Memoria Anual 2011 - A.F.P. Planvital S.A.









ADMINISTRADORA DE FONDOS DE PENSIONES PLANVITAL S.A.
Memoria Anual 2011
A.F.P. Planvital S.A.

INDICE

N°	CONTENIDO	N° PAGINA
	INDICE	1
	CARTA DEL PRESIDENTE	3
1	IDENTIFICACIÓN DEL EJERCICIO	4
2	IDENTIFICACIÓN DE LA SOCIEDAD	5
3	CAPITAL SOCIAL Y PROPIEDAD DE LA ADMINISTRADORA	8
4	ADMINISTRACIÓN Y PERSONAL	9
5	INFORME DE GESTIÓN	12
6	REMUNERACIONES DEL DIRECTORIO	14
7	ACTIVIDADES Y NEGOCIOS DE LA ADMINISTRADORA	15
8	FACTORES DE RIESGO	18
9	POLÍTICAS DE INVERSIÓN Y FINANCIAMIENTO	18
10	INFORMACIÓN SOBRE LAS INVERSIONES EN SOCIEDADES RELACIONADAS EN OTRAS FILIALES Y SOC. RELACIONADAS	36
11	UTILIDAD DISTRIBUIBLE	36
12	POLÍTICAS DE DIVIDENDOS	37
13	TRANSACCIONES DE ACCIONES	37
14	HECHOS ESENCIALES	37
15	SITUACIÓN DE LOS FONDOS DE PENSIONES	39
16	ADMINISTRADORA DE FONDOS DE PENSIONES PLANVITAL S.A., ESTADOS FINANCIEROS CONSOLIDADOS AL 31 DE DICIEMBRE DE 2011 Y 2010	40
17	FONDOS DE PENSIONES PLANVITAL TIPOS A, B, C, D Y E, ESTADOS FINANCIEROS AL 31 DE DICIEMBRE DE 2011 Y 2010	157
18	MAGÍSTER INTERNACIONAL S.A. ESTADOS FINANCIEROS INDIVIDUAL AL 31 DE DICIEMBRE DE 2011 Y 2010	218

CARTA DEL PRESIDENTE

Señores Accionistas:



Junto con saludarles cordialmente, me es grato presentar a ustedes la Memoria Anual y los Estados Financieros de AFP Planvital S.A. del ejercicio del año 2011. Los positivos resultados obtenidos en el 2011 nos hacen sentir orgullosos y a la vez tranquilos con la mirada en los proyectos que queremos enfrentar en el año 2012.

Durante el año 2011 estuvimos abocados a consolidar nuestro funcionamiento de acuerdo a la supervisión basada en riesgo, de tal manera que se reforzaron importantes áreas de nuestra organización, a modo de ejemplo, incorporamos cargos nuevos en la Gerencia de Administración y Finanzas, con la creación de la Subgerencia de Control de Inversiones y Riesgo Financiero; en la Gerencia de Inversiones, con la creación de las Subgerencias de Inversión Nacional y de Inversión Extranjera; y la creación del cargo de Contralor General.

En el ámbito operativo y comercial nos enorgullecen los avances en el servicio al cliente que hemos alcanzado, ya que nuestros clientes son el centro de nuestro quehacer cotidiano.

Destaco que nuestra Compañía haya logrado el segundo lugar en el sistema de AFP en el ranking de rentabilidad histórica del Fondo Tipo C, obteniendo un 9,04% de rentabilidad real anual promedio en el período que va desde el inicio del sistema al 31 de diciembre de 2011.

Un hito importante del año 2011 fue la premiación de FundPro al Fondo A de nuestra Administradora, el cual fue galardonado como el Fondo A de mejor desempeño dentro de la Industria de AFPs.

La crisis financiera internacional que se produjo durante el año 2011 ha sido una continua preocupación respecto de la rentabilidad de los Fondos de Pensiones, la cual hemos sabido afrontar con inteligencia y eficacia de tal manera de minimizar sus efectos.

Respecto de las proyecciones para este año 2012, tenemos grandes expectativas, toda vez que nos hemos planteado importantes desafíos y que sabemos estamos preparados para afrontar exitosamente, principalmente gracias al compromiso, esfuerzo y dedicación de todas las personas que trabajan en AFP Planvital S.A., a quienes en nombre personal y del Directorio les agradezco su gran trabajo.

Muchas gracias.

Alfredo Orelli
Presidente

Santiago, abril de 2012.

1. IDENTIFICACIÓN DEL EJERCICIO.

El texto de la presente Memoria Anual correspondiente al ejercicio 2011, fue aprobado en la sesión de Directorio Nº **529** celebrada el 10 de Abril de 2012, por el Presidente de la Sociedad, señor Alfredo Orelli, y por los directores señores Oscar Spoerer, Rudolf Dudler, Cristián Pizarro y Rodrigo Díaz de Valdés.

La presente Memoria fue confeccionada de acuerdo al Compendio de Normas de la Superintendencia de Pensiones.

DIRECTORES



PRESIDENTE
ALFREDO ORELLI
Licencie´ en Droit, Universite´ de Fribourg, Suiza
Advance Management Program, Universidad INSEAD
Fontainbleaux, Francia

Senior Advisor for Latin America
BSI SA Lugano Suiza



VICEPRESIDENTE
OSCAR SPOERER
Abogado
Universidad Católica de Chile

Socio Estudio Jurídico Spoerer&Valdés
Director de diversas empresas



RUDOLF DUDLER
Economista
Swiss certified accountant and controller
St. Gallen y Zürich, Suiza

Ejecutivo Finance Department
BSI Lugano Suiza



CRISTIAN PIZARRO
Agente de Aduana
Ministerio de Hacienda, D.N.A. Res.N°780/90, Chile

Agente de Aduanas Hernán Pizarro Ltda.
Director de diversas empresas



RODRIGO DÍAZ DE VALDES
Abogado
Pontificia Universidad de Católica de Chile

Ms c. Derecho.
Universidad de Oxford

2. IDENTIFICACIÓN DE LA SOCIEDAD

Nuestra Empresa.

Razón Social :	Administradora de Fondos de Pensiones Planvital S.A.
Rut:	98.001.200-K.
Giro:	Administradora de Fondos de Pensiones.
Tipo de Sociedad:	Anónima Abierta.
Inscripción Registro de Valores:	Nº 661.
Domicilio:	Tenderini 127, Santiago.
Auditores Externos:	RSM Auditores Ltda.

Constitución de la Sociedad.

Los Estatutos Sociales constan en escritura pública de fecha 17 de agosto de 1981, otorgada en la Notaría de Santiago de don Miguel Garay Figueroa. Por su parte, la autorización de existencia y aprobación a que se refiere el artículo 131 de la Ley Nº 18.046, fueron otorgadas por Resolución Nº E-015-81 de la ex Superintendencia de Administradoras de Fondos de Pensiones, hoy Superintendencia de Pensiones, de fecha 25 de Agosto de 1981.

Asimismo, el certificado emitido por dicha Superintendencia fue inscrito a fojas 15.859 Nº 8.770 del Registro de Comercio de Santiago de 1981 y se publicó en el Diario Oficial de fecha 27 de agosto de ese mismo año.



Red Comercial.

A.F.P. Planvital S.A. cuenta con una amplia red de centros de negocios y servicios de post-venta a lo largo del país, que le permite ofrecer atención a nivel nacional para sus afiliados y público en general.

Centros de Negocios en regiones	DIRECCIÓN	FONO
ARICA	Prat 320	(58) 251348
IQUIQUE	San Martín 417	(57) 413812
CALAMA	Vargas 2054 Of. A	(55) 312862
ANTOFAGASTA	Maipú 286	(55) 224720
COPIAPÓ	Valentin Letelier 714	(52) 217008
LA SERENA	Prat 480	(51) 225687
ILLAPEL	San Martín 215 Of. 21	(53)522061
OVALLE	V. Mackenna 497 L. A	(53) 621421
LOS ANDES	Las Heras 342	(34) 423670
SAN FELIPE	Prat 740 L. 8	(34) 512682
VALPARAÍSO	Prat 719	(32) 213101
VIÑA DEL MAR	Libertad 1002	(32) 692185
SAN ANTONIO	Barros Luco 1417	(35) 212302
RANCAGUA	Alcázar 266	(72) 237261
SAN VICENTE	Carlos Walker 274	(72) 571951
PICHILEMU	Daniel Ortúzar 444	(72) 841114
SAN FERNANDO	L. B. O'Higgins 735 L. B	(72) 712397
SANTA CRUZ	Nicolas Palacios 173	(72) 821466
CURICÓ	Carmen 774	(75) 318914
TALCA	3 Oriente 921	(71) 226665
CONSTITUCIÓN	Freire 375	(71) 671964
LINARES	Max Jara 260	(73) 216283
CHILLÁN	5 de Abril 1190	(42)225285
CONCEPCION	Cochrane 610	(41)2244560
LOS ANGELES	Lautaro 594	(43)311075
TEMUCO	Andrés Bello 881	(45) 212896
VALDIVIA	Vicente Perez Rosales 721	(63) 213881
OSORNO	M. A. Matta 688	(64) 234100
PUERTO MONTT	Rancagua 232	(65) 254464
COYHAIQUE	Condell 47 -B	(67) 233335
CASTRO	Portales 476	(65) 635500
PUERTO NATALES	Tomás Rogers 159 L. 1	(61) 411960
PUNTA ARENAS	Mejicana 794 L. A	(61) 241941
Centros de Negocios en R.M.	**DIRECCIÓN**	**FONO**
SANTIAGO	Tenderini 137	(02) 577 7785
MAIPÚ	Monumento 2078 L. 3	(02) 531 9501
Casa Matriz	**DIRECCIÓN**	**FONO**
SANTIAGO	Tenderini 127 E-mail: infovital@planvital.cl Página Web: www.planvital.cl Fono Vital: 600 5000 800	(02) 577 7700

Antofagasta



Arica



Chillán



Calama



Castro



Constitución



Concepción



Copiapó



Coyhaique



Curicó



Illapel



Iquique



La Serena



Linares



Los Andes



Los Angeles



Maipú



Mantención



Osorno



Ovalle



Pichilemu



Puerto Montt



Puerto Natales



Punta Arenas



Rancagua



San Antonio



San Felipe



San Fernando



San Vicente



Santa Cruz



Talca



Telemarketing



Temuco



Tenderini



Valdivia



Valparaíso



Viña del Mar



3. CAPITAL SOCIAL Y PROPIEDAD DE LA ADMINISTRADORA.

El capital social al cierre del ejercicio 2011 asciende a la suma de $29.845.653.722, dividido en 1.682.158.121 acciones nominativas, ordinarias y sin valor nominal. El capital social se encuentra distribuido en 4.031 accionistas.

Accionistas	Nº de Acciones	Porcentaje de Participación
1.- Asesorías e Inversiones Los Olmos S.A.	1.448.583.571	86,114 %
2.- Inversiones Rodas S.A.	138.136.807	8,211 %
3.- Inversiones Soria S.A.	38.385.093	2,281 %
4.- Colegio de Profesores A.G.	23.030.733	1,369 %
5.- Sociedad de Inversiones Pizarro Ltda.	15.760.681	0,936 %
6.- Hanegar Company S.A.	14.088.275	0,837 %
7.- Sociedad de Inversiones Piu Ltda.	3.431.060	0,203 %
8.- Silva Garín Patricio	175.386	0,010 %
9.- Soc. Inversiones Trabajadores Telefónicos	36.320	0,002 %
10.- Mesanor A.G.	27.218	0,001 %
11.- Ayaquintuy Vivar Walter	15.461	0,000 %
12.- Manetti y Riumallo Ltda.	7.837	0,000 %
Sub-Total 12 Mayores Accionistas	**1.681.678.442**	**99,97 %**
13.- Otros Accionistas (4.019 en total)	479.679	0,03%
Total	**1.682.158.121**	**100,00 %**

El controlador de AFP Planvital S.A. es Asesoría e Inversiones Los Olmos S.A., sociedad anónima chilena titular del 86,11% de la propiedad. Por su parte, el controlador de Asesoría e Inversiones Los Olmos S.A. es la sociedad de Islas Vírgenes Británicas, Atacama Investments Ltd., quien directa e indirectamente tiene el 100% de la primera y es, a su vez, controlada por la sociedad suiza BSI SA. Esta última sociedad, es de propiedad exclusiva de Assicurrazioni Generali SpA, Trieste, a través de su participación directa en Participatie Maatschappij Graasfschap Holland NV, Diemen. Finalmente, Assicurazioni Generali SpA, es una sociedad italiana que mantiene una estructura de propiedad altamente atomizada, sin que existan participaciones individuales representativas de control.

Entidad Controladora: Asesoría e Inversiones Los Olmos S.A.

Porcentaje de la propiedad de la entidad controladora: 86,114 %

4. ADMINISTRACIÓN Y PERSONAL

Organigrama.

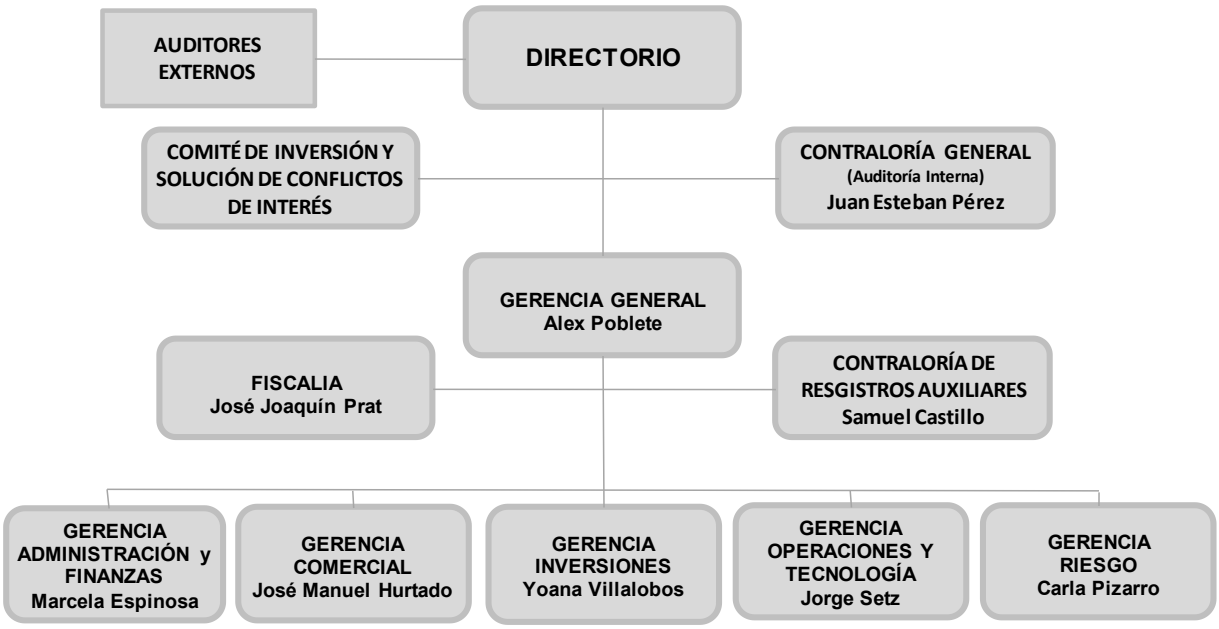



De izquierda a derecha, José Joaquín Prat, Fiscal, Carla Pizarro, Gerente de Riesgo, Jorge Setz, Gerente Operaciones y Tecnología, Yoana Villalobos, Gerente de Inversiones, Alex Poblete, Gerente General, Marcela Espinosa, Gerente de Administración y Finanzas, José Manuel Hurtado, Gerente Comercial, Juan Esteban Pérez, Contralor General.

Directorio al 31 de Diciembre de 2011.

Directorio.			
Presidente	Sr. Alfredo Orelli	Economista	Pasaporte Nº X4007282
Directores Titulares	Sr. Oscar Spoerer Sr. Rudolf Dudler Sr. Cristián Pizarro Sr. Rodrigo Díaz de Valdés	Abogado Economista Agente de Aduanas Abogado	RUT Nº 7.267.801-K Pasaporte Nº F1575886 RUT Nº 6.750.984-6 RUT Nº 13.882.348-2
Directores Suplentes	Sr. Julio Pacheco (sup. Sr. Spoerer) Sr. Paolo Ba (sup. Sr. Orelli) Sr. Cristián Zárate (sup. Sr. Pizarro) Sr. Carlo Ferrari (sup. Sr. Dudler)	Abogado Economista Economista Economista	RUT Nº 8.538.588-7 Pasaporte Nº AJ5349400 RUT Nº 12.222.788-K Pasaporte Nº D077804

Administración.			
Gerente General	Sr. Alex Poblete Corthorn	Ingeniero Comercial	RUT Nº 7.191.776-2
Gerente Comercial	Sr. José Manuel Hurtado Zañartu	Administrador de Empresas	RUT Nº 7.282.232-3
Gerente de Inversiones	Sra. Yoana Villalobos Yánez	Contador Auditor	RUT Nº 10.194.651-7
Gerente de Administración y Finanzas	Sra. Marcela Espinosa González	Ingeniero Civil Industrial	RUT Nº 8.394.703-9
Gerente de Operaciones y Tecnología	Sr. Jorge Setz Rodriguez	Ingeniero Comercial	RUT Nº 5.200.724-0
Gerente de Riesgo	Sra. Carla Pizarro Riquelme	Ingeniero Civil Industrial	RUT N° 13.910.399-8

Las Gerencias que contienen otros departamentos se detallan a continuación:

a) **Gerencia de Administración y Finanzas**
Conformada por: las áreas de Presupuesto, Contabilidad Fondos de Pensiones, Contabilidad de la Administradora, Tesorería, Subgerencia de Control de Inversiones y Riesgo Financiero, y Subgerencia de Administración, que agrupa las áreas de Recursos Humanos, Administración y Adquisiciones

b) **Gerencia Comercial**
Conformada por Subgerencia Comercial y las áreas de Ventas, Marketing y Mantención. Bajo su dependencia se encuentran 35 Centros de Negocios y Servicios de Post-Venta, distribuidos a lo largo de todo el país.

c) **Gerencia de Inversiones**
Conformada por Subgerencia de Inversión Extranjera y Subgerencia de Inversión Nacional.

d) **Gerencia de Operaciones y Tecnología**
Conformada por Subgerencia de Operaciones, Subgerencia Beneficios, y Subgerencia de Desarrollo y Tecnología.

Cambios en la Administración durante el ejercicio 2011

a) Con fecha 27 de abril de 2011 se celebró la Vigésimo Novena Junta Ordinaria de Accionistas de la Sociedad, la cual adoptó, entre otros, el siguiente acuerdo:
Renovar la composición del Directorio por cumplimiento del período estatutario, resultando electos, en el carácter que para cada uno se indica, los siguientes señores:

	Titular		Suplente
1.	Alfredo Orelli	1.	Paolo Ba
2.	Rudolf Dudler	2.	Carlo Ferraris
3.	Nicola Guscetti	3.	Rodrigo Díaz de Valdés
4.	Cristián Pizarro	4.	Cristián Zárate
5.	Oscar Spoerer	5.	Julio Pacheco

Cabe hacer presente que fueron electos en calidad de Director Autónomo, conforme a lo dispuesto en el artículo 156 bis del Decreto Ley N° 3.500, de 1980, los señores Spoerer y Pizarro, con sus respectivos suplentes.
Posteriormente, el Directorio recién electo, se reunió en sesión ordinaria celebrada a continuación de la Junta de Accionistas ya indicada, en la cual se procedió con la elección del Presidente y Vicepresidente del Directorio y la Sociedad, resultando electos para dichos cargos los señores Alfredo Orelli y Oscar Spoerer, respectivamente.

b) El Directorio de AFP Planvital S.A., en sesión ordinaria de fecha 30 de noviembre de 2011, tomó conocimiento y aceptó la renuncia al cargo de Director Titular del señor Nicola Guscetti, que se hizo efectiva a contar de esa misma fecha.

Personal.

Al cierre del ejercicio 2011, el personal era de 561 personas, las que se distribuyen en 8 Ejecutivos y Gerentes, 7 Subgerentes, 457 Profesionales y Técnicos; y 89 trabajadores
La distribución de los empleados por años de servicio es la siguiente:

Cantidad de Años de Servicio en nuestra AFP, es decir experiencia con nosotros	
Menos de 2 años	247
Entre 2 y 5 años de servicio	81
Entre 5 y 10 años de servicio	93
Entre 10 y 20 años de servicio	83
Más de 20 años de servicio	57
Años promedio de servicio	7,0

Del total de empleados de la AFP Planvital S.A., se mantienen las proporciones entre hombres y mujeres, ya que el 61% son mujeres (341 personas) y un 39% son hombres (220 personas)



5. INFORME DE GESTIÓN

El año 2011 fue un año con grandes logros en nuestra organización, alcanzados en un ambiente financiero internacional incierto. En lo referente a los resultados financieros, éstos fueron positivos, de acuerdo a lo proyectado, a pesar de lo volátil que estuvo el mercado financiero.

Calidad de Servicio

Dentro del concepto calidad de servicio, elemento clave y diferenciador en este negocio, en el año 2011 se lograron importantes avances en términos de implementación de nueva tecnología, tanto para la atención telefónica como para la calidad de atención presencial en los Centros de Negocios. Adicionalmente el año estuvo marcado por permanentes capacitaciones en línea y presencial en materia Previsional para nuestro personal desde Arica a Puerto Natales. Por último se realizaron importantes actualización de las bases de datos de nuestros clientes y empleadores para lograr comunicaciones expeditas y oportunas

Beneficios Sociales

Durante el año 2011 se realizó, por intermedio de la Asociación Gremial, el proyecto de "Verónica Villarroel en Concierto por Chile" en cuyo financiamiento participamos muy satisfechos, ya que nos pareció muy relevante realizar un aporte a la cultura de nuestro país, principalmente en regiones, donde nuestra AFP tiene una llegada y cariño especiales.

Workshop

En Septiembre del año 2011 se realizó un workshop en Concón con la participación de todos los directores, ejecutivos y gerentes de nuestra AFP, donde se analizaron detenidamente el abanico de proyectos para los años próximos, definiendo la estrategia de nuestra compañía.

Gerencia de Riesgo

Durante el ejercicio del año 2011, la Gerencia de Riesgo, con el objetivo de continuar con la identificación y evaluación de los riesgos que enfrenta AFP Planvital S.A, en sus procesos y operativa diaria, ha ampliado su desempeño, incorporando a sus funciones, la planificación de los lineamientos estratégicos de la compañía y su forma de administrarlos y la responsabilidad de implementar el Sistema de Gestión de Calidad para el Proceso de Inversiones y de Contabilidad de los Fondos de Pensiones. De esta forma promueve en la Compañía, de manera integral, las situaciones y fuentes de riesgos, para su corrección y continuo mejoramiento, objetivo que unido al marco fiscalizador de la Supervisión Basada en Riesgo, establecen metodologías de trabajo que administran de forma eficiente los riesgos presentes en la organización y en el negocio que afecta a AFP Planvital S.A.

Gerencia de Inversiones.

Durante 2011 la rentabilidad del Fondo A se destacó por ser la segunda mejor del Sistema. Además el Fondo A recibió el premio FundPro "Platinum Performance Award" al mejor desempeño y manejo de las inversiones dentro de todas las Administradoras.



Durante 2011, AFP Planvital fue galardonada con “The Fund Pro Platinium Performance Awards”, para el mejor Fondo A de la Industria de Fondos de Pensiones. No solo se midió la rentabilidad, sino también los riesgos asociados a esta actuación, teniendo en cuenta el período entre el 2 de julio de 2010 y el 1 de julio de 2011. Algunas de estas medidas utilizadas el coeficiente de correlación, el error de seguimiento, la desviación estándar, el riesgo de Beta, residual, la rentabilidad acumulada, ratio de Sharpe, Jensen alfa, la sincronización del mercado, entre otros

6. REMUNERACIONES DEL DIRECTORIO

Al 31 de Diciembre de 2011 y 2010, los pagos realizados durante el ejercicio por concepto de remuneraciones al Directorio, fueron los siguientes:

Director	Dieta por Asistencia 2011 M$	Dieta por Asistencia 2010 M$
Sr. Alfredo Orelli	18.378	17.814
Sr. Oscar Spoerer	9.189	8.907
Sr. Rudolf Dudler	7.666	8.170
Sr. Vincenzo Piantedosi	0	4.477
Sr. Cristián Pizarro	9.187	8.907
Sr. Paolo Ba	754	0
Sr. Rodrigo Díaz de Valdés	5.378	3.685
Sr. Nicola Guscetti	3.057	0
Total	**53.609**	**51.960**

Comité de Inversiones y Solución de Conflictos De Interés	2011 M$	2010 M$
Sr. Oscar Spoerer	7.876	5.534
Sr. Alfredo Orelli	7.876	5.532
Sr. Cristián Pizarro	7.858	5.526
Total	**23.610**	**16.592**

Otros Gastos	2011 M$	2010 M$
Sr. Alfredo Orelli	18.013	9.105
Sr. Cristián Pizarro	1.982	2.950
Sr. Rudolf Dudler	1.285	1.426
Sr. Oscar Spoerer	432	3.727
Sr. Rodrigo Diaz de Valdes	0	2.204
Otros	791	0
Total	**22.503**	**19.412**

Asesorías al Directorio	2011 M$	2010 M$
Colectiva Civil PGA	20.675	20.040
Asesorías Weblink Ltda.	20.675	20.040
Total	**41.350**	**40.080**

Remuneraciones de la Gerencia.

La remuneración total de los gerentes, subgerentes y principales ejecutivos de la sociedad fue la siguiente, en el año 2011 fue de M$666.012, mientras que las indemnizaciones pagadas al mismo grupo fueron de M$23.555.-.

7. ACTIVIDADES Y NEGOCIOS DE LA ADMINISTRADORA.

Reseña Histórica.

AFP Magíster S.A. inició sus operaciones el 17 de agosto de 1981 con la administración del Fondo de Pensiones Magíster.

Con fecha 4 de noviembre de 1996 AFP Magíster S.A. se fusionó con AFP Futuro S.A., manteniendo la nueva sociedad el nombre de la primera. Esta fusión fue aprobada por Resolución Nº E 132-96, de fecha 4 de noviembre del mismo año, de la ex Superintendencia de Administradoras de Fondos de Pensiones.

Con fecha 1 de septiembre de 1998 AFP Magíster S.A. se fusionó con AFP Qualitas S.A., lo que fue aprobado por la ex Superintendencia de Administradoras de Fondos de Pensiones, mediante Resolución E 151-98 de la misma fecha.

Con fecha 1 de febrero de 2001 AFP Magíster S.A. se fusionó con AFP Aporta Fomenta S.A., lo que fue aprobado por la ex Superintendencia de Administradoras de Fondos de Pensiones mediante Resolución E 168-2001 de esa misma fecha.

Con fecha 1 de marzo de 2004 AFP Magíster S.A. se fusionó con AFP Planvital S.A., por absorción de esta última en la primera, cambiando la razón social a Administradora de Fondos de Pensiones Planvital S.A. Esta fusión fue aprobada por la ex Superintendencia de Administradoras de Fondos de Pensiones mediante Resolución E -181 de esa misma fecha.

Descripción del sector económico en que participa.

La sociedad forma parte del sector de las Administradoras de Fondos de Pensiones, el cual es regulado por el Decreto Ley Nº 3.500 de 1980 y sus modificaciones posteriores, y supervisado por la Superintendencia de Pensiones, ex Superintendencia de Administradoras de Fondos de Pensiones, entidad dependiente del Ministerio del Trabajo y Previsión Social.

Al 31 de diciembre de 2011, según datos obtenidos de la página Web de la Superintendencia de Pensiones, la participación de mercado de cada Administradora de Fondos de Pensiones era la siguiente:

Nombre AFP	Número de Afiliados
Capital	21,38 %
Cuprum	6,86 %
Habitat	24,20 %
Modelo	4,37 %
Planvital	4,38 %
Provida	38,81 %
Total Sistema	100.00 %

Objeto de la sociedad: actividad o negocio.

El objeto de la sociedad es la administración de los Fondos de Pensiones Tipos A, B, C, D y E; otorgar y administrar las prestaciones y beneficios que establece el Decreto Ley Nº 3.500 de 1980 y sus modificaciones posteriores. Asimismo, constituir en el país sociedades anónimas filiales que complementen su giro, siempre que presten servicios a personas naturales o jurídicas que operen en el extranjero o que inviertan en sociedades cuyo giro esté relacionado con materias previsionales, constituidas en otros países.
Los ingresos operacionales del ejercicio al 31 de Diciembre de 2011 son M$ 17.693.920.

Propiedades.

Al 31 de Diciembre de 2011, la sociedad es dueña de las siguientes propiedades:

a) Terreno de 5.000 m2 ubicado en la localidad de Pelluhue en la Séptima Región.

b) Local Nº 207-A del Edificio ubicado en calle Pedro Montt Nº 1842 de la ciudad de Valparaíso.

c) Local Nº 8 del Edificio ubicado en Prat Nº 740 de la ciudad de San Felipe, utilizado como agencia de la Administradora en esa ciudad.

Equipos, muebles y útiles.

La sociedad al 31 de Diciembre de 2011, registra entre sus activos un saldo neto de M$ 166.526. El detalle de estos bienes se encuentra incluido en la Nota 15 de los Estados Financieros de la Administradora.

Seguros.

Los principales bienes de la sociedad que se encuentran asegurados son los siguientes: a) Inmuebles y Contenido: incendio, terremotos, robo con fuerza (Mapfre Compañía de Seguros Generales S.A.); b) Responsabilidad Civil: fidelidad funcionaria (HDI Seguros S.A.); c) Remesa de Valores y Equipos Computacionales (Aseguradora Magallanes S.A.)

Contratos.

Los principales contratos de prestación de servicios celebrados por la Sociedad Administradora al 31 de Diciembre de 2011 son los siguientes:

Seguro de Invalidez y Sobrevivencia, de acuerdo a la licitación del seguro de invalidez y sobrevivencia, normado por la Superintendencia de Pensiones, con: Euroamérica Seguros de Vida S.A., BBVA Seguros de Vida S.A., Cía.de Seguros de Vida Cámara S.A., Chilena Consolidada Seguros de Vida S.A., Metlife Chile Seguros de Vida S.A., Ohio Nacional Seguros de Vida S.A., Banchile Seguros de Vida S.A., Cía.de Seguros de Vida Cruz del Sur S.A., Seguros Vida Security Previsión S.A. y Rigel Seguros de Vida S.A.

Servicios Computacionales, con Sonda S.A. y Sonda Servicios Profesionales S.A.

Servicios de Recaudación, con: PREVIRED, Banco Estado, Banco de Chile, Banco Crédito Inversiones, Banco Santander Santiago, Caja de Compensación Los Andes, Caja de Compensación 18 de Septiembre, Caja de Compensación Los Héroes, Caja de Compensación La Araucana y Servipag.

Servicios de Bolsa, con Bolsa de Comercio de Santiago.

Servicios de Custodia de Títulos, con Depósito Central de Valores (DCV) y Brown Brothers Harriman & Co. (BBH), para inversiones en el país y en el extranjero, respectivamente

Actividades Financieras.

La Sociedad mantiene operaciones de inversión de los recursos del Encaje, las que tienen por objeto responder a la rentabilidad mínima de los Fondos de Pensiones. Este encaje, se encuentra invertido en cuotas de los Fondos de Pensiones, de acuerdo a la normativa vigente. Además, posee inversiones de recursos propios en diversos instrumentos financieros.

Como fuentes de financiamiento, la Sociedad opera con recursos propios y mantiene abiertas líneas de crédito con Banco de Crédito e Inversiones, Banco Corbanca y Banco Internacional. Para el financiamiento del Edificio de la casa matriz se realizó un leasing con el Banco Scotiabank.

Afiliados y Cotizantes.

Al 31 de diciembre de 2011, la Administradora contaba con 392.518 afiliados, de los cuales 165.653 se encontraban cotizando.

Proveedores.

Se destacan los siguientes proveedores: ASICOM S.A., Iron Mountain, Movistar, Empresa de Correos de Chile, TATA, Ricoh Chile S.A.y ENTEL

Marcas.

Al 31 de diciembre de 2011, la Administradora es titular de las siguientes marcas:

Marca	Registro	Fecha vencimiento	Clase	Cobertura
A.F.P. INVIERTA S.A. FOMENTO Y FUTURO	993592	10/01/2022	36	SERVICIOS
ADMINISTRADORA DE FONDOS DE PENSIONES PLANVITAL S.A.	719001	03/03/2015	36	SERVICIOS
ADMINISTRADORA DE FONDOS DE PENSIONES INVIERTA S.A.	984828	08/11/2021	36	SERVICIOS
ADMINISTRADORA DE FONDOS DE PENSIONES MAYORIA REGIONAL DEL BIO BIO S.A.	644051	03/10/2012	36	SERVICIOS
ADMINISTRADORA DE FONDOS DE PENSIONES MAYORIA REGIONAL DEL NORTE S.A.	644048	03/10/2012	36	SERVICIOS
ADMINISTRADORA DE FONDOS DE PENSIONES MAYORIA REGIONAL DEL PACIFICO S.A.	644046	03/10/2012	36	SERVICIOS
ADMINISTRADORA DE FONDOS DE PENSIONES MAYORIA REGIONAL DEL SUR S.A.	644049	03/10/2012	36	SERVICIOS
ADMINISTRADORA DE FONDOS DE PENSIONES MAYORIA REGIONAL MARQUINTA S.A.	644047	03/10/2012	36	SERVICIOS
ADMINISTRADORA DE FONDOS DE PENSIONES MAYORIA REGIONAL QUINTA REGION S.A.	644050	03/10/2012	36	SERVICIOS
ADMINISTRADORA DE FONDOS DE PENSIONES MAYORIA REGIONAL S.A.	644052	03/10/2012	36	SERVICIOS
ADMINISTRADORA DE FONDOS DE PENSIONES PLANVITAL S.A.	710581	01/12/2014	36	SERVICIOS
	719000	03/03/2015	36	SERVICIOS
A.F.P. CONCORDIA S.A.	683455	15/01/2014	35	SERVICIOS
	683455	15/01/2014	38	SERVICIOS
AFP PLANVITAL	654494	13/01/2013	16	PRODUCTOS
	654495	13/01/2013	35	SERVICIOS
	658231	19/02/2013	36	SERVICIOS
	654496	13/01/2013	16	PRODUCTOS
	654497	13/01/2013	35	SERVICIOS
	658232	19/02/2013	36	SERVICIOS
	654498	13/01/2013	16	PRODUCTOS
	654499	13/01/2013	35	SERVICIOS
	658233	19/02/2013	36	SERVICIOS
	654500	13/01/2013	16	PRODUCTOS
	654501	13/01/2013	35	SERVICIOS
	658234	19/02/2013	36	SERVICIOS
ASESORIA PREVISIONAL PLANVITAL INTERNACIONAL	675471	13/10/2013	16	PRODUCTOS
	675472	13/10/2013	35	SERVICIOS
	675473	13/10/2013	36	SERVICIOS
CONCORDIA, FUTURO RESUELTO, PRESENTE TRANQUILO	685203	05/02/2014	36	SERVICIOS
DONDE ESTAN LOS QUE LE PONEN EL HOMBRO, CONCORDIA	685205	05/02/2014	36	SERVICIOS
FONO VITAL	539272	22/04/2019	16	PRODUCTOS
	539271	22/04/2019	38	SERVICIOS
	669614	25/07/2013	36	SERVICIOS
FORTALEZA	737830	02/11/2015	36	SERVICIOS
INVIERTA	658235	19/02/2013	16	PRODUCTOS
	665434	19/05/2013	36	SERVICIOS
	665434	19/05/2013	38	SERVICIOS
LA AFP DE LOS QUE LE PONEN EL HOMBRO CONCORDIA	685204	05/02/2014	36	SERVICIOS
LOS QUE LE PONEMOS EL HOMBRO CONCORDIA	685202	05/02/2014	36	SERVICIOS
MUNDO VITAL	539269	22/04/2019	16	PRODUCTOS
	539270	22/04/2019	38	SERVICIOS
	669613	25/07/2013	36	SERVICIOS
PONGALE EL HOMBRO, CONCORDIA	685208	05/02/2014	36	SERVICIOS
	669147	18/07/2013	36	SERVICIOS
YO ESTOY DONDE ESTAN LOS QUE LE PONEN EL HOMBRO, CONCORDIA	685206	05/02/2014	36	SERVICIOS
YO ESTOY EN LA AFP DONDE ESTAN LOS QUE LE PONEN EL HOMBRO, CONCORDIA	685207	05/02/2014	36	SERVICIOS
QUALITAS	422393	25/02/2004	36	SERVICIOS
	422393	25/02/2004	42	SERVICIOS
	706415	22/10/2014	36	SERVICIOS
	706415	22/10/2014	42	SERVICIOS
FOMENTA	693999	28/05/2014	36	SERVICIOS
A.F.P. CONCORDIA S.A.	638093	01/08/2012	36	SERVICIOS

8. FACTORES DE RIESGO.

Los factores de riesgo que afectan a la actividad, son aquellos que pueden afectar a la totalidad del sistema previsional, tales como riesgos de cambios legislativos, económicos y financieros y aquellos riesgos que puedan afectar la operación normal de la administradora.

La industria de AFP está expuesta a eventuales modificaciones legislativas que afecten su gestión o las obligaciones de éstas con sus clientes o terceros. En cuanto a los riesgos económicos, los ciclos de actividad económica pueden tener efectos sobre las AFP cuando afecten al mercado del trabajo. Los riesgos financieros, relacionados con la volatilidad de los mercados financieros locales e internacionales, pueden afectar a las inversiones de la administradora, razón por la cual, las inversiones responden a políticas de largo plazo y diversificación adecuada. Los riesgos de carácter operacional se producen por fallas en los procesos, sistemas o personas, por lo que se resguardan por medio del control establecido en el manual de políticas y procedimientos de gestión de riesgos y a través de las metodologías establecidas por la administración.

9. POLÍTICAS DE INVERSIÓN Y FINANCIAMIENTO.

9.1 Política de Inversión.

INTRODUCCION

Corresponde a AFP Planvital S.A., en adelante, también, la “Administradora”, efectuar todas las gestiones necesarias para cautelar la obtención de una adecuada rentabilidad y seguridad en las inversiones de los Fondos que administra. Asimismo, en cumplimiento de sus funciones debe atender exclusivamente al interés de los Fondos de Pensiones y asegurar que todas las operaciones de adquisición y enajenación de títulos con recursos de los mismos, se realicen con dicho objetivo.

Las Políticas de Inversión contenidas en este documento establecen la estrategia de inversión de los distintos Fondos de Pensiones que Administra AFP Planvital, bajo ciertos parámetros de riesgo, procurando mantener un adecuado balance entre rentabilidad y riesgo de las carteras de inversiones.

Las labores de administración de los recursos de los Fondos de Pensiones, deberán desarrollarse siempre dentro del marco legal y del marco definido por las directrices y lineamientos que se contienen en el presente documento.

En el Título I se definen las Políticas de Inversión de AFP Planvital S.A., que han sido desarrolladas y aprobadas por el Directorio de la Sociedad, y que resultan obligatorias, en cuanto sea pertinente, al Directorio y a los ejecutivos de la Administradora que participan en el proceso de decisión y/o ejecución de las acciones de administración de los recursos de los Fondos de Pensiones Planvital. Los aspectos que abordan estas políticas son los siguientes:

I. Objetivos de Inversión;
II. Identificación, Descripción y Política de Administración de los Tipos de Riesgos;
III. Criterios generales para evaluación y selección de distintas alternativas de inversión;
IV. Criterios adoptados respecto a los subyacentes;
V. Tratamiento de Excesos;
VI. Evaluación de desempeño;
VII. Estructura Organizacional;
VIII. Condiciones Éticas y Profesionales;
IX. Políticas de Control Interno; y,
X. Manuales de Procedimientos.

Por su parte, en el Título II del presente documento se establecen las Políticas de Solución de Conflictos de Interés de AFP Planvital S.A., que han sido elaboradas por el Comité de Inversiones y Solución de Conflictos de Interés de la Sociedad y aprobadas por el Directorio de la misma, y que resultan obligatorias para todos los miembros del Directorio, y los demás ejecutivos que trabajan o prestan servicios para ésta, y que, en mayor o menor medida, intervienen en los procesos de administración de los recursos de los Fondos de Pensiones.-

TÍTULO I:

POLÍTICAS DE INVERSIÓN DE AFP PLANVITAL S.A.

I. OBJETIVO DE INVERSION:

El objetivo de inversión de los Fondos administrados por AFP Planvital S.A., es la obtención de una adecuada rentabilidad en el largo plazo, en concordancia con las estructuras de riesgo que corresponde a cada tipo de Fondo, conforme el marco de inversión y límites definidos en el Decreto Ley Nº 3.500 de 1980, y la normativa vigente.

El perfil de riesgo de cada Fondo de Pensiones está determinado por la Ley, y la Administradora procurará mantener la diferenciación de las inversiones de cada uno conforme a esa determinación. De acuerdo a lo anterior, en cuanto a la exposición al riesgo, se puede definir cada Fondo con la siguiente clasificación:

Fondo Tipo A - Más Riesgoso
Fondo Tipo B - Riesgoso
Fondo Tipo C - Intermedio
Fondo Tipo D - Conservador
Fondo Tipo E - Más Conservador

Para el cumplimiento de lo anterior, la Administradora evitará exponer los recursos a riesgos excesivos, mediante el control continuo del comportamiento y proyección de cada uno de los portafolios, y manejará el riesgo de los mismos otorgándoles una adecuada diversificación y administrando sus recursos en forma ajustada a los indicadores y objetivos fijados para cada Fondo en estas Políticas.

La adecuada rentabilidad se determinará respecto de la rentabilidad promedio ponderado que obtengan los distintos tipos de Fondos de Pensiones del sistema de AFP chileno, en los últimos 36 meses.

No obstante lo anterior, en las decisiones de inversión de los recursos de los Fondos de Pensiones deberá siempre prevalecer el objetivo de obtener una adecuada rentabilidad en el largo plazo, aún cuando ello signifique, en casos calificados por el Directorio, suspender el cumplimiento de determinados lineamientos o parámetros establecidos en las presentes Políticas.

II.- ADMINISTRACIÓN DE RIESGOS.

Los principales riesgos a que están expuestas las carteras de los Fondos de Pensiones, y la forma de administrar cada uno de ellos será la siguiente:

A. Riesgos Financieros:

A.1. Riesgo de Crédito.

Es la probabilidad que un emisor o contraparte no cumpla con sus obligaciones o compromisos.

A.1.1 Riesgo de Crédito de Emisor.

El evento de riesgo de crédito del emisor se verifica con el incumplimiento de las obligaciones de pago de títulos de deuda.

Este riesgo se administra revisando periódicamente las Clasificaciones de Riesgo de los emisores, tanto en inversión directa como indirecta; para efectos de los cálculos de márgenes y límites de inversión.

Los límites de inversión en instrumentos no aprobados por la CCR, para la inversión directa e indirecta, se ajustarán al Régimen de Inversión vigente.

A.1.2 Riesgo de Crédito de Contraparte.

El evento de riesgo de contraparte se verifica con el incumplimiento de la obligación de pago o entrega de activos en una transacción.

La administración de riesgo comprende la ejecución de controles previos y posteriores a la transacción. Los controles previos a la transacción consisten en la definición de contrapartes aprobadas para realizar transacciones y los posteriores en la ejecución de las transacciones preferentemente mediante sistema de Delivery versus Payment, y en su defecto, que el pago de la obligación se realice una vez cumplida por la contraparte la obligación correlativa; salvo en aquellos casos en que no es aplicable el DVP.

Las contrapartes aprobadas son aquellas incluidas en el listado confeccionado por el Comité de la Gerencia de Inversiones en conjunto con el jefe de Riesgo Financiero y Control de Inversiones. El listado indicado se actualizará a lo menos una vez al año, e identificará:

a) Contrapartes para Monedas y Derivados.
b) Corredores de Bolsa.
c) Custodio Extranjero.
d) Intermediarios extranjeros.

A.1.3 Riesgos en Instrumentos Derivados

Especial preocupación presentan los riesgos involucrados en la inversión en instrumentos derivados, por el alto nivel de apalancamiento o endeudamiento al que se pueden exponer las partes involucradas en la transacción.

En materia de inversiones en instrumentos derivados, AFP Planvital S.A. sólo realizará operaciones que tengan por objeto la cobertura de riesgos financieros, a fin de permitir a los Fondos de Pensiones minimizar los riesgos de pérdidas por fluctuación de tasas de interés o de monedas.

La eliminación de los excesos de inversión en Instrumentos Derivados se ajustará a los plazos que establezca el Régimen de Inversión.

Sólo se podrán realizar operaciones en instrumentos Derivados con entidades autorizadas por la Comisión Clasificadora de Riesgo. Adicionalmente, siempre deberá existir un contrato marco previamente firmado con la contraparte, cuyas cláusulas deberán ser visadas por la Fiscalía de la Administradora.

Todas las operaciones deben realizarse en el marco dispuesto en la Política de Gestión de Riesgos Asociados a Instrumentos Derivados de esta Administradora.

Por su parte, la Administradora deberá someter las decisiones de inversión en instrumentos derivados, en el marco de lo señalado anteriormente, al procedimiento establecido en el Manual de Operaciones Forward en el Mercado Nacional, a que se refiere el Capítulo X de estas políticas.-

A.2. Riesgo de Mercado.

Es aquel asociado a las variaciones de precio de los distintos activos que componen el portafolio. En este sentido, depende fundamentalmente de la volatilidad de los retornos de los diferentes tipos de activos financieros y su correlación.

Para la administración y control de este tipo de riesgo se establecen los siguientes parámetros:

A.2.1. Riesgo según tipo de Mercado e Instrumento:

a) La estructura de la cartera de inversión de cada Fondo en Renta Variable, según el origen del instrumento o del emisor, respecto del benchmark que se define más adelante, deberá evitar exceder los porcentajes mínimos y máximos de exposición definidos por el Directorio.

   La inversión de cada Fondo en los restantes tipos de instrumentos, en lo relativo al origen del instrumento o emisor, se ajustará a los límites normativos.

   Benchmark: La posición del promedio del sistema de AFP chileno para ese tipo de Instrumento, sobre el porcentaje de inversión de los recursos totales de ese Fondo.

   Mercados Emergentes o Desarrollados: La clasificación de los instrumentos según su origen, es definida por la Gerencia de Inversiones.

b) La exposición total en instrumentos de renta variable y renta fija, se ajustará al marco de límites mínimos y máximos establecidos para cada tipo de fondo en el D.L. Nº 3.500, de 1980, y la normativa vigente.

A.2.2. Tracking Error:

a) Se dará seguimiento a la "desviación porcentual del tracking error" definida como la razón entre el "tracking error" de cada Fondo de Pensiones de esta Administradora y un "benchmark de tracking error" para cada tipo de Fondo de Pensiones del Sistema de AFP.

   El tracking error mide el riesgo relativo de la cartera y consiste en un ratio que refleja la desviación estándar de las diferencias de rentabilidades de cada Fondo de Pensiones de esta Administradora, con respecto a la rentabilidad promedio simple de cada tipo de Fondo de Pensiones del Sistema de AFP. Por su parte el "benchmark de tracking error" se define como el promedio simple de los "tracking error" del Sistema para cada tipo de Fondo de Pensiones administrado.

   Conforme a lo anterior, la Administradora procurará mantener en cada Fondo de Pensiones, en medición a 12 meses, una "desviación porcentual del tracking error" no superior al máximo porcentaje definido por el Directorio para cada Fondo de Pensiones. Adicionalmente, el Directorio establecerá un umbral de alerta de la "desviación porcentual del tracking error" para cada Fondo de Pensiones, que generará la obligación para la Gerencia General de informar al CISCI acerca de las causas que explican el aumento del indicador.

b) El CISCI y el Comité de la Gerencia de Inversiones revisarán mensualmente la evolución de un segundo índice de Tracking Error, constituido por la desviación estándar de la diferencia entre la rentabilidad de cada Fondo de Pensiones y la rentabilidad promedio ponderado de los distintos tipos de Fondos de Pensiones del sistema de AFP chileno, para los últimos 36 meses.

c) El Comité de la Gerencia de Inversiones deberá efectuar mensualmente un análisis comparativo de la composición de las carteras de los Fondos de Pensiones del Sistema y de los fondos administrados.

A.2.3. Volatilidad del Portafolio:

a) Se propenderá a que la desviación porcentual de volatilidad definida como la razón entre la volatilidad de cada Fondo de Pensiones y la volatilidad del Benchmark constituido por el promedio simple de la volatilidad de cada Fondo del Sistema de AFP Chileno, en medición a 12 meses,

no supere el porcentaje máximo fijado por el Directorio. Adicionalmente, el Directorio establecerá un umbral de alerta de desviación porcentual de volatilidad para cada Fondo de Pensiones, que generará la obligación para la Gerencia General de informar al CISCI acerca de las causas que explican el aumento del indicador.

La volatilidad es medida por la desviación estándar de los retornos de las carteras.

A.3. Riesgo de Liquidez.

El Riesgo de Liquidez se administra desde dos perspectivas, la primera, respecto de cada instrumento, y la segunda, respecto de la disponibilidad de caja de cada Fondo de Pensiones. En el primer caso, consiste en la dificultad de transar el instrumento mantenido en cartera producto de la inexistencia de actividad en el mercado del mismo, y en el segundo, en la existencia de obligaciones de pago de cada Fondo por montos superiores al efectivo disponible.

La administración del evento de riesgo de liquidez de cada instrumento, se realiza exigiendo mayores retornos a aquellos de menor liquidez.

La administración del evento de riesgo de liquidez de cada Fondo de Pensiones, se realiza mediante la mantención del Flujo de Caja de los Fondos de Pensiones y una adecuada diversificación de las carteras, en cuanto a la duración de la inversión y sus características.

B. Riesgos de Carácter Operativo.

Los Riesgos Operacionales son ocasionados por la existencia de procesos inadecuados o insuficientes, fallas en las personas o sistemas, o por eventos externos.

La exposición a este tipo de riesgos se mitiga con el establecimiento de controles que mitiguen su probabilidad de ocurrencia o el impacto en caso de materializarse.
Los controles están contenidos en los manuales de procedimiento y las matrices de riesgo de las áreas que intervienen en el Proceso de Inversión.

El Proceso de Inversión comprende la interrelación de las siguientes áreas:

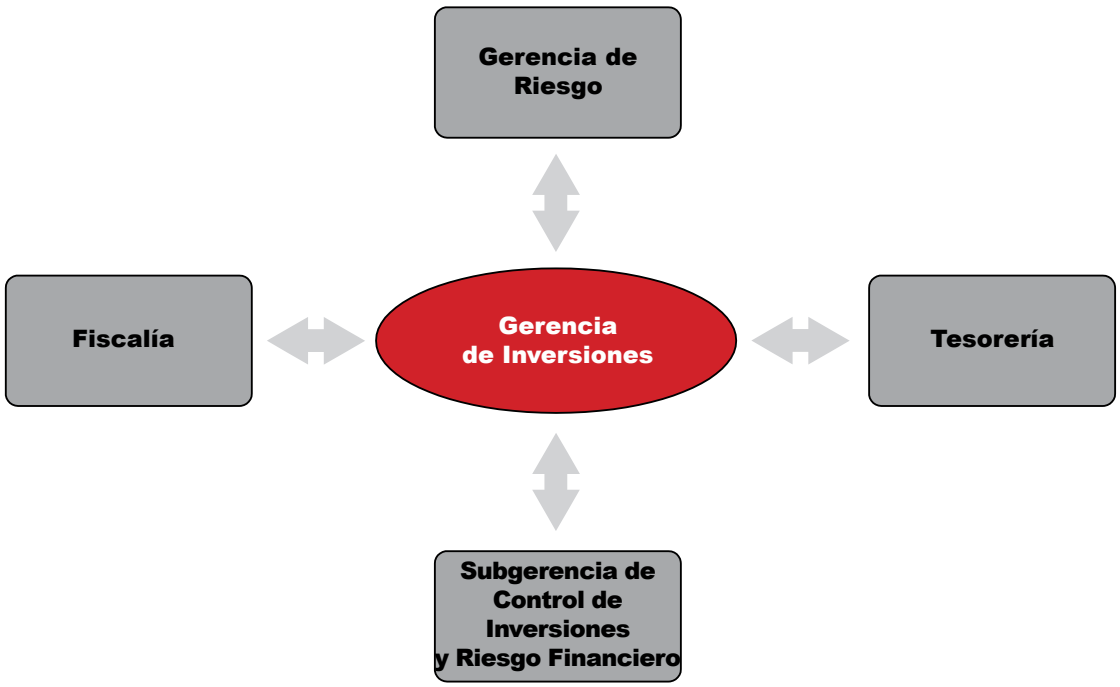

A continuación se detallan los principales componentes del riesgo operacional y los mecanismos para su administración:

B.1 Recursos Humanos.

AFP Planvital velará para que sus empleados dispongan de un nivel de profesionalidad adecuado para la realización de las funciones que les son asignadas. A tal efecto, AFP Planvital se compromete, en tanto la disponibilidad de recursos lo permita, a potenciar las competencias de las personas que la integran, poniendo a su disposición los instrumentos necesarios para el adecuado desempeño de sus funciones.

Se promoverá la rotación de funciones de manera de mitigar el riesgo de que ciertas actividades dejen de realizarse adecuadamente producto de la ausencia de la o las personas a cargo de las mismas. Con este mismo propósito, la administración de riesgo del área comprende un proceso de selección de personal sobre la base del establecimiento de requisitos de educación, formación, habilidades y experiencia necesarias para desempeñar el cargo, además de estándares éticos exigidos a los candidatos.

Con respecto a esto último, todos los empleados de AFP Planvital deben someter sus acciones a los estándares éticos fijados en el Código de Ética de la Compañía.

B.2 Procesos.

El Proceso de Inversión y su control, es diseñado procurando una adecuada segregación de funciones, contraposición de intereses, y clara asignación de responsabilidades, manteniendo registro y respaldo de información relevante para su control.

B.3 Sistemas Tecnológicos.

Se procurará minimizar los puntos únicos de falla que impliquen un riesgo de paralización de una o más operaciones determinadas, en caso de ocurrir fallas humanas o tecnológicas normales.

B.4 Eventos Externos.

Los principales eventos de riesgo externo consisten en la falla de los sistemas o procesos de las contrapartes y/o intermediarios del proceso de inversión, los cuales son administrados con una combinación de controles preventivos y de recuperación, que reducen la probabilidad de ocurrencia de eventos que involucren pérdida de continuidad operacional.

B.5 Subcontratación de Servicios.

En caso que la Administradora decida entregar la administración a un tercero de los recursos de los Fondos de Pensiones, éste deberá cumplir con los requisitos establecidos en la normativa vigente y ser aprobado por el Directorio de la Sociedad, el que, además, aprobará el Manual de Procedimiento que regirá la actividad del tercero subcontratado.

C. Riegos Legales y de Cambios Normativos.

El cumplimiento de las exigencias legales relativas a límites de inversión, parámetros y excesos, será controlado periódicamente por la Subgerencia de Control de Inversiones y Riesgo Financiero, a través de procedimientos establecidos para ello, utilizando como herramienta de soporte el sistema computacional de la Administradora.

Los cambios normativos que tengan relación con la inversión de los recursos de los Fondos de Pensiones serán analizados en conjunto por la Subgerencia de Control de Inversiones y Riesgo Financiero, el Comité de la Gerencia de Inversiones y Fiscalía, correspondiendo a cada área adoptar las medidas que le sean pertinentes.

El Gerente de Inversiones será responsable de dar debida respuesta a los requerimientos de información de la autoridad, en lo relativo a las inversiones de los Fondos de Pensiones.

Los riesgos legales que puedan afectar los distintos instrumentos en que se invierten los recursos de los Fondos de Pensiones, serán analizados por Fiscalía previo requerimiento de la Gerencia de Inversiones.

III.- CRITERIOS GENERALES PARA SELECCIÓN DE INVERSIONES

En el presente capítulo se establecen los criterios generales para la evaluación y selección de las distintas alternativas de inversión, para los distintos Fondos administrados por AFP Planvital S.A.

Como criterio general, todos los instrumentos de la cartera son evaluados en función de su rentabilidad en el largo plazo y de su contribución al riesgo.

Áreas Geográficas de Inversión: Para la evaluación y selección de las áreas geográficas en las que se toman posiciones de inversión, se considera el research internacional y nacional de la zona, las recomendaciones de Asset Allocation y condiciones macroeconómicas del mercado pertinente, y la participación relativa del sistema de AFP chileno en aquella área geográfica.

Fondos Mutuos Extranjeros: Se consideran variables como el proceso de inversión que posee el manager del fondo, su historial o track record, el porcentaje que tiene invertido el sistema de AFP chileno en ese Fondo, la exposición actual del activo, el costo de administración del Fondo y otras variables cualitativas relevantes, tales como acceso al portfolio manager, equipos de gestión, entre otros.

Familias de Fondos Mutuos Extranjeros y Título Representativos de Índices Financieros: Se consideran como variables relevantes el porcentaje que tiene invertido el sistema de AFP chileno, los activos bajo administración, el país de domicilio, costos, cantidad de fondos registrados para inversión, proceso de inversión y otros aspectos cualitativos.

Acciones y Bonos de Empresas: Se consideran como variables fundamentales el porcentaje que tiene invertido el sistema de AFP chileno, la visión macroeconómica del sector, opinión de analistas de mercado y exposición actual al activo.

Fondos de Inversión y Fondos Mutuos Nacionales: Se consideran como variables fundamentales el porcentaje que tiene invertido el sistema de AFP chileno, la visión del asset class, la opinión de los analistas de mercado, las políticas de inversión del Fondo, costo, historial o track record del manager, y exposición actual al activo.

Exposición de Monedas, Derivados para Cobertura de Riesgo de Tipo de Cambio: Se consideran como variables fundamentales, la exposición del sistema de AFP chileno, la visión de la moneda, condiciones macroeconómicas, opinión de analistas de mercado nacional e internacional y exposición actual a la moneda.

Inversión Directa en Instrumentos de Categoría Restrictiva: Se analizan caso a caso en el Comité de la Gerencia de Inversiones y se informa mensualmente al CISCI y al Directorio de las transacciones realizadas.

Préstamo de activos: AFP Planvital S.A. no realizará operaciones o contratos de préstamo o mutuo de instrumentos financieros.-

IV.- CRITERIOS ADOPTADOS RESPECTO DE LOS SUBYACENTES DE INVERSIONES DIRECTAS

Los criterios de selección aplicables a las inversiones directas en vehículos de inversión, son los mismos indicados en el número III precedente.

Con el objeto de mantener la medición de la exposición económica en las distintas inversiones de los Fondos de Pensiones, se desagregará periódicamente la inversión realizada a través de vehículos de inversión, tales como Fondos Mutuos y Fondos de Inversión, contabilizándose conforme a la normativa vigente los activos subyacentes.

El objetivo principal de las inversiones en vehículos de inversión, es el acceder a alternativas financieras que por razones de liquidez o factibilidad de análisis complican o dificultan la inversión directa en los respectivos subyacentes.-

V.- TRATAMIENTO DE EXCESOS.

Los excesos que se produzcan respecto de los límites establecidos en el literal A.2 del Capítulo II precedente deberán ser eliminados dentro del plazo de un año contado desde la ocurrencia del exceso, salvo disposición expresa en contrario aprobada por el Directorio, para mantenerlo hasta el momento en que se estime obtener la mejor rentabilidad de los recursos invertidos. La Administradora, podrá seleccionar libremente los instrumentos que enajenará para la eliminación del exceso.

Los excesos que se produzcan respecto de los límites establecidos en el literal A.1 del Capítulo II de estas Políticas, serán eliminados en los plazos que establece la normativa vigente.

No obstante lo anterior, el Gerente General deberá mantener informado al Comité de Inversión y Solución de Conflictos de Interés de la Administradora, de la ocurrencia, mantención y eliminación de los excesos.-

VI.- CRITERIOS Y PROCEDIMIENTOS PARA EVALUAR DESEMPEÑO

Se evalúa diariamente el desempeño de los Fondos administrados por AFP Planvital S.A.. Conforme al valor cuota y del informe diario de rentabilidad por instrumento, para todos los Fondos administrados, se obtiene información de la rentabilidad de la cartera y detalle de cada uno de los instrumentos.

Mensualmente en el Comité de la Gerencia de Inversiones se analiza la rentabilidad de cada fondo del sistema de AFP chileno y todos los mercados y asset class relevantes del portafolio. Para lo anterior, se monitorean los índices más representativos de cada asset class.

Adicionalmente y con periodicidad diaria, se compara el tracking error y volatilidad con los límites establecidos en estas Políticas y se analiza su desviación y causas probables. Además se monitorean el Var 95 y el Var 99 de cada Fondo de Pensiones, respecto de la Industria.

AFP Planvital S.A. realiza un análisis del performance attribution de sus resultados mensuales, que indica la contribución de Asset Allocation y la contribución de Selección, y que contiene:

- Mayores aportes positivos al performance mensual.
- Mayores aportes negativos al performance mensual.
- Detalle completo de mayores aportes/desaportes al performance.
- Análisis de cobertura cambiara.

Adicionalmente, se evalúa mensualmente el desempeño de los Fondos Mutuos Internacionales, conforme a los siguientes parámetros:

- Retornos en distintos períodos de medición
- Volatilidad
- Alfa
- Beta
- Tracking Error
- Sharpe´s Ratio
- Information Ratio
- TER

VII.- ESTRUCTURA ORGANIZACIONAL

Gerente de Inversiones: Es responsable de aplicar, de acuerdo a los límites fijados en la ley, la normativa vigente y las Políticas de Inversión, las decisiones adoptadas por el Comité de la Gerencia de Inversiones y desarrollar la estructura de los portafolios de los multifondos, de modo de optimizar el logro de los objetivos de rentabilidad y estructura de riesgo de cada uno.

Subgerente de Inversión Nacional: Es el responsable de implementar la estrategia de inversión en el mercado local, de acuerdo a la legislación y normativa vigente, las Políticas de Inversión, los acuerdos del Comité de la Gerencia de Inversiones y lo definido por el Gerente de Inversiones.

Subgerente de Inversión Extranjera: Es el responsable de implementar la estrategia de inversión en el mercado extranjero, de acuerdo a la legislación y normativa vigente, las Políticas de Inversión, los acuerdos del Comité de la Gerencia de Inversiones y lo definido por el Gerente de Inversiones.

Jefe de Mesa Nacional: Es el responsable de realizar las transacciones diarias de instrumentos financieros en el mercado local, realizar un adecuado manejo de la liquidez requerida por Tesorería para los Fondos de Pensiones, sujeto a las políticas de inversiones, a la normativa vigente y a las instrucciones del Subgerente de Inversión Nacional.

Jefe de Monedas y Derivados: Es el responsable de implementar la estrategia de cobertura de monedas de acuerdo a la estrategia de inversión, las Políticas de Inversión, la normativa vigente y instrucciones del Subgerente de Inversión Nacional

Analista Middle Office: Es el encargado del cumplimiento de los límites y márgenes establecidos en la legislación, normativa vigente y Políticas de Inversión, conforme a los parámetros informados por la Subgerencia de Control de Inversiones y Riesgo Financiero. Adicionalmente, es responsable de la coordinación de ciertos procesos operativos, como por ejemplo, los que involucran las operaciones de compraventa de instrumentos financieros, y los aumentos y disminuciones de capital de Fondos de Inversión.

Analista Operador Inversión Nacional: Es el responsable de, entre otras operaciones, las transacciones diarias de instrumentos en el mercado nacional; apoyar operativamente al proceso de inversión; y, la preparación de reportes e informes que apoyen la toma de decisiones. El Analista Operador Mesa Nacional, es dependiente directo del Jefe de Mesa Nacional.

Analista Operador Inversión Extranjera: Es el responsable de, entre otras operaciones, las transacciones diarias de instrumentos en el mercado internacional; apoyar operativamente al proceso de inversión; y, la preparación de reportes e informes que apoyen la toma de decisiones. El Analista Inversión Extranjera, es dependiente directo del Subgerente de Inversión Extranjera.-

VIII.- CONDICIONES ÉTICAS Y PROFESIONALES.

El Directorio de AFP Planvital S.A., con el fin de formalizar y hacer públicas las obligaciones éticas y de conducta del personal de la Administradora, ha aprobado un código obligatorio para todos los directores, ejecutivos y empleados de AFP Planvital S.A., que se anexa a las presentes políticas, y que refleja el compromiso de la Administradora con el fiel desempeño de su labor fiduciaria en la administración de fondos de terceros.

Asimismo, sin perjuicio de las obligaciones éticas y de conducta a que están afectos los funcionarios de esta Administradora, las políticas de contratación del personal atenderán a formar equipos de trabajo con las competencias necesarias para el buen desempeño de sus funciones, teniendo en consideración la formación técnica y profesional de los postulantes y la experiencia que estos puedan tener en el sistema de pensiones chileno y en los mercados financieros.-

IX.- POLITICA DE CONTROL INTERNO

a) Funciones del Comité de la Gerencia de Inversiones en la toma de decisiones de inversión:

Define la estructura de la cartera de cada fondo de pensiones, en cuanto a su composición de renta variable, renta fija, selectividad regional de los activos y posición de cambio neta de monedas extranjeras y peso chileno, dentro del marco establecido en la normativa vigente y las presentes políticas.

Este Comité se reúne mensualmente y lo componen el Gerente General, el Gerente de Inversiones, los Subgerentes de Inversión Nacional e Inversión Extranjera y el Subgerente de Control de Inversiones y Riesgo Financiero; más invitados especiales.

En las sesiones del Comité el Subgerente de Inversión Nacional o Subgerente de Inversión Extranjera, según corresponda, presenta los asuntos de relevancia del mes, referidos a:

1) Revisión del Acta del Comité anterior y revisión de su ejecución.

2) Resultado de inversiones, performance y riesgo de los portafolios (volatilidad, tracking error, Var 95 y Var 99).

3) Principales movimientos de los portafolios durante el mes: cambio de estructura regional, asset allocation y posición neta de monedas.

El Gerente de Inversiones será el único facultado para autorizar excepciones a los acuerdos adoptados por el Comité de la Gerencia de Inversiones.

b) Políticas de Control Interno referidas a Ejecución de Ordenes:

En lo que se refiere a las herramientas de control en la ejecución de las órdenes de inversión, se encuentran las siguientes:

1. Registros y Archivos: Se mantiene registro de todas las órdenes nacionales y extranjeras de acuerdo a normativa vigente.

2. Control de Márgenes: Cada vez que se ejecuta una orden nacional o extranjera, el operador respectivo revisa el cumplimiento de los márgenes en el sistema de inversión y los listados de límites vigentes. Una vez ejecutada, Control de Inversiones (área dependiente de la Gerencia de Administración y Finanzas), revisa las características de la orden ejecutada, da la confirmación y coordina el perfeccionamiento de cada operación.

3. Excesos: Mensualmente el Comité de la Gerencia de Inversiones revisa los distintos excesos de inversión y adopta las decisiones que correspondan de acuerdo a lo establecido en estas políticas y en la normativa vigente.

4. Tecnologías de Apoyo: Para la ejecución de las órdenes el operador cuenta con el sistema informático de inversiones y las aplicaciones computacionales internas, como herramientas tecnológicas y bases de datos de apoyo para el control del cumplimiento de la normativa vigente y estas políticas.

c) Difusión Interna.

Todo integrante del equipo de inversiones de AFP Planvital S.A., conoce y acepta el contenido de las Políticas de Inversión y de Solución de Conflictos de Interés, así como también las disposiciones del Código de Ética de la Compañía.

d) Gerencia de Riesgo.

1. Diseñar y desarrollar el proceso de gestión de riesgos operacionales.
2. Diseñar las políticas y procedimientos de gestión de riesgos operacionales.
3. Entregar soporte continuo a las unidades de negocio.
4. Coordinar actualizaciones en las distintas unidades de negocio.
5. Entregar las herramientas necesarias para la administración adecuada y continua de los principales riesgos operacionales.
6. Responsable de proponer las políticas y procedimientos, y sus modificaciones, al Gerente General.

e) Subgerencia de Control de Inversiones y Riesgo Financiero:

1. Administrar el archivo de transacciones financieras realizadas con recursos de la Administradora.
2. Remitir en forma diaria el archivo con transacciones a la Superintendencia de Pensiones.
3. Controlar que las operaciones realizadas por la Administradora cumplan con las prohibiciones y restricciones indicadas en la normativa vigente.
4. Determinar el monto que corresponde pagar por concepto de compensación a los Fondos de Pensiones, cuando sea procedente, de todas las personas relacionadas.
5. Confeccionar el Informe de Cumplimiento de Políticas de Inversión y entregarlo al CISCI y el Directorio.
6. Confeccionar el Listado de Contrapartes Aprobadas, en conjunto con el Comité de la Gerencia de Inversiones.

f) Comité de Inversión y Solución de Conflictos de Interés:

Corresponde al Comité de Inversión y Solución de Conflictos de Interés, en lo relativo al Proceso de Inversión, las siguientes atribuciones y funciones:

1. Supervisar el cumplimiento de estas políticas y de los límites de inversión de los recursos de los Fondos de Pensiones establecidos en la ley o en el Régimen de Inversión.

2. Revisar periódicamente los objetivos, las políticas y procedimientos para la administración del riesgo de las inversiones de los Fondos de Pensiones.

3. Examinar los antecedentes relativos a las operaciones de los Fondos de Pensiones con instrumentos derivados y títulos extranjeros.

4. Elaborar y proponer al directorio de la Administradora la Política de Solución de Conflictos de Interés.

5. Fiscalizar el cumplimiento de lo establecido en la Política de Solución de Conflictos de Interés.

6. Evacuar un informe anual al Directorio respecto de las materias de su competencia, con una evaluación sobre la aplicación y cumplimiento de éstas Políticas.

7. Revisar los informes de Auditoría Interna relativos al cumplimiento de las obligaciones y prohibiciones existentes para las personas relacionadas, conforme lo dispuesto en el Libro IV, título X del Compendio de Normas de la Superintendencia de Pensiones.-

Adicionalmente, al Comité de Inversión y Solución de Conflictos de Interés le corresponden otras funciones que le han sido delegadas por el Directorio, como las del Comité de Auditoría y del Comité de Riesgo.

X.- MANUALES DE PROCEDIMIENTOS

La Administradora contará con los siguientes manuales de procedimiento:

1) Inversión Extranjera.
2) Inversión Nacional.
3) Operaciones Forward en el Mercado Nacional.
4) Manual de Políticas y Procedimientos de Gestión de Riesgos.

Es labor de la unidad de Auditoría Interna de la Sociedad, entregar una opinión independiente respecto al cumplimiento de las Políticas, los procedimientos y controles adoptados por la Administradora, y de la suficiencia y adecuación de las Políticas, controles y procedimientos.

TÍTULO II:

POLÍTICAS DE SOLUCIÓN DE CONFLICTOS DE INTERÉS DE AFP PLANVITAL S.A.

Ante la existencia de intereses contrapuestos en las decisiones de administración de los Fondos de Pensiones, sea entre los intereses de los propios Fondos o entre éstos y un tercero, debe resolverse atendiendo exclusivamente al interés de los primeros y en condiciones que garanticen la equitativa distribución de las cargas y beneficios que a cada uno de éstos corresponda.

En lo que se refiere a esta materia, AFP Planvital S.A. actuará en estricto cumplimiento de las disposiciones contenidas en el Título XIV del Decreto Ley Nº 3.500, de 1980, y la normativa vigente de la Superintendencia de Pensiones, y las circulares que las modifiquen o reemplacen.

En este sentido, se deberán efectuar todas las gestiones que sean necesarias para cautelar la obtención de una adecuada rentabilidad y seguridad en las inversiones de los fondos administrados, atendiendo exclusivamente al interés de éstos y asegurando que todas las operaciones de adquisición y enajenación de títulos con recursos de los mismos, se realicen con dicho objetivo.-

I. IDENTIFICACIÓN DE POTENCIALES CONFLICTOS DE INTERÉS.

Los conflictos de interés pueden ocurrir entre los Fondos de Pensiones, o bien, respecto de ellos y las personas, naturales o jurídicas, relacionadas a su administración.

El principio rector en la decisión del conflicto será, en el primer caso, la imposibilidad de beneficiar un Fondo en perjuicio de otro, y, en el segundo, de prevalecer el interés del Fondo por sobre cualquier otro interés ajeno a éste.-

II. PREVENCIÓN Y SOLUCIÓN DE CONFLICTOS DE INTERÉS.

A fin de prevenir los conflictos de interés y solucionar debidamente aquellos que ocurran, todas las personas involucradas en las decisiones de administración de los recursos de los Fondos de Pensiones, deberán someter su actuación a los principios contenidos en el Código de Ética del Interviniente en el Proceso de Inversión de Fondos de Pensiones de AFP Planvital S.A. y a los procedimientos, limitaciones y prohibiciones contenidas en el Decreto Ley Nº 3.500, de 1980, en las leyes Nº 18.045 y 18.046, y en las normas dictadas por la Superintendencia de Pensiones que regulan la materia.

Para el control del cumplimiento de lo dispuesto en la normativa vigente, Fiscalía de AFP Planvital S.A. elabora el archivo de las personas relacionadas a la administración o que en razón de su posición o cargo accedan o puedan acceder a información privilegiada de los Fondos de Pensiones, y fiscaliza el cumplimiento de las obligaciones y prohibiciones que a cada una de esas personas le compete en tal carácter.

Asimismo, todas las personas indicadas en el artículo 151 del Decreto Ley Nº 3.500, de 1980, en el artículo 166 de la Ley Nº 18.045 y en el Compendio de Normas de la Superintendencia de Pensiones, como personas que en razón de su cargo o posición tienen acceso a información de las inversiones de los recursos de los Fondos de Pensiones, deberán someter su actuar a la legislación vigente, procurando guardar estricta reserva de toda información privilegiada que posean, absteniéndose de utilizarla, en cualquier forma, para beneficio propio o ajeno.

Asimismo, las personas relacionadas deberán poner en conocimiento del responsable del área correspondiente y éste a la Gerencia General, de cualquier situación en la que, por sus vinculaciones o por cualquier otro motivo o circunstancia, la imparcialidad de su actuación pudiera resultar comprometida a juicio de un observador neutral y de ello pueda generar un menoscabo de los intereses de los Fondos de Pensiones.

personas del grupo controlador de la sociedad. En este sentido, toda contratación u operación con empresas relacionadas será realizada previa revisión y aprobación del directorio de la sociedad, en el marco de lo establecido al efecto en la Ley 18.046 de Sociedades Anónimas.

Adicionalmente, en lo que se refiere a la inversión de los recursos de los Fondos de Pensiones, AFP Planvital S.A. no realizará inversiones directas en instrumentos emitidos por personas que formen parte del grupo controlador de la Administradora.-

III. CONTROL INTERNO.

Sin perjuicio de lo señalado en el artículo 50 del Decreto ley Nº 3.500, el Comité de Inversión y Solución de Conflictos de Interés será responsable de la fiscalización de la implementación, aplicación y cumplimiento de estas políticas, por parte del Directorio a través de la Gerencia General, en las diferentes áreas de la Administradora.

Cada una de las áreas involucradas en el Proceso de Inversión de los recursos de los Fondos de Pensiones administrados por AFP Planvital S.A., deberán actuar en respeto de los principios y con sujeción a los procedimientos establecidos en estas políticas, y deberán informar a la Gerencia General inmediatamente de ocurrido un incumplimiento en esta materia.

Los informes de Auditoría Interna acerca del estado de cumplimiento de los procedimientos establecidos en los manuales, serán presentados directamente al Comité de Inversiones y de Solución de Conflictos de Interés.-

IV. ACTIVIDADES PROHIBIDAS.

Conforme lo dispuesto en el título XIV del Decreto Ley Nº 3.500, de 1.980, y sin perjuicio de las demás limitaciones y restricciones que el Régimen de Inversión establezca para los Fondos de Pensiones, a la Administradora y las personas involucradas en la administración de los Fondos de Pensiones, les está especialmente prohibido:

a) Realizar operaciones con los bienes de los Fondos, para obtener beneficios indebidos, directos o indirectos.

b) Cobrar alguna retribución o comisión a los Fondos de Pensiones, que no se encuentre expresamente autorizada por ley.

c) Utilizar en beneficio propio o ajeno de información relativa a operaciones a realizar por los Fondos, con anticipación a que éstas se efectúen.

d) La comunicación de información esencial relativa a la adquisición, enajenación o mantención de activos por cuenta de cualquiera de los Fondos a personas distintas de aquellas que estrictamente deban participar en las operaciones respectivas, en representación de la Administradora.

e) La adquisición de activos que haga la Administradora para sí, dentro de los 5 días siguientes a la enajenación de éstos, efectuada por los Fondos, si el precio de compra es inferior al precio promedio ponderado existente en los mercados formales el día anterior al de dicha enajenación.

f) La enajenación de activos propios que haga la Administradora dentro de los 5 días siguientes a la adquisición de éstos, efectuada por los Fondos, si el precio de venta es superior al precio promedio ponderado existente en los mercados formales el día anterior al de dicha adquisición. Se entiende por activos aquellos que sean de la misma especie, clase, tipo, serie y emisor.

como cedente o adquirente la Administradora.

h) Las enajenaciones o adquisiciones de activos que efectúe la Administradora si resultaren ser más ventajosas para ésta que las respectivas enajenaciones o adquisiciones de éstos, efectuadas en el mismo día por los Fondos; salvo si se entregara al Fondo dentro de los dos días hábiles siguientes al de la operación la diferencia de precio correspondiente.

Asimismo, las personas que ejecuten la función de administración de cartera y, en especial, las decisiones de adquisición, mantención o enajenación de instrumentos para los Fondos y la Administradora, están inhabilitadas para ejercer la administración de otras carteras, distintas de la cartera de la Administradora y de la cartera de los Fondos de Pensiones.

Por otra parte, la Administradora y las personas a quienes afecta la obligación de informar sus transacciones, no pueden adquirir en forma directa o indirecta activos de baja liquidez, (aquellos que no se transan frecuentemente y en volúmenes significativos en los mercados secundarios formales).

Sin perjuicio de lo anterior, las personas que ordenen, tramiten, ejecuten o liquiden operaciones sobre valores, deberán:

- Abstenerse de la preparación o realización de prácticas que adulteren la libre formación de los precios.

- No anteponer las órdenes de compra o venta de valores por cuenta propia a la de los Fondos de Pensiones de características iguales.

- Asegurar que las transacciones que involucre a más de un Fondo de Pensiones, sean realizadas por intermediarios distintos para cada Fondo, o bien, asignar códigos predefinidos a cada Fondo si se trata de un mismo intermediario, registrando previamente la distribución de la transacción a cada Fondo en un libro foliado.

- Abstenerse de realizar operaciones que favorezcan a un fondo de pensiones en perjuicio de otro, o que favorezcan a la administradora o terceros en perjuicio del o los Fondos de Pensiones.

Las personas relacionadas a esta Administradora o que en razón de sus funciones tengan acceso a información privilegiada de los Fondos de Pensiones, deberán informar a Fiscalía las transacciones que realicen, dentro de 3 días, por medio del formulario diseñado para este efecto y que se encuentra disponible en el sitio Web de la Administradora www.planvital.cl.-

V. INTERRELACIÓN DE LAS ÁREAS INVOLUCRADAS EN EL PROCESO DE INVERSIÓN.

Las distintas áreas de la Administradora involucradas en el proceso de inversión de los recursos de los Fondos, deberán mantener entre sí la debida separación de funciones con el objeto de minimizar los riesgos de uso inadecuado de información sensible o privilegiada, así como conflictos de interés entre la Administradora y los Fondos que administra.
Sin perjuicio de las obligaciones y prohibiciones establecidas en la legislación vigente y el presente documento, corresponde a cada área las siguientes funciones específicas:

a) Directorio.

Administrar adecuadamente los recursos de los Fondos de Pensiones, a través de la delegación de facultades en la Gerencia General y las demás gerencias y subgerencias, procurando que las labores de administración sean ejercidas profesionalmente, con respeto a la ley, las normas impartidas por la autoridad competente y las instrucciones que el mismo imparta.

El Directorio debe procurar que la Administradora realice todas las gestiones que sean necesarias para la obtención de una adecuada rentabilidad y seguridad de las inversiones de los Fondos de Pensiones.
El Directorio en casos calificados puede autorizar a la Administración para suspender el cumplimiento de determinados lineamientos o parámetros establecidos en las Políticas de Inversión.

b) Gerencia General.

En ella recae la obligación de ejecutar y gestionar la administración de los Fondos de Pensiones. En el cumplimiento de esta labor le corresponde la supervigilancia y dirección de todas las áreas involucradas en el proceso de inversión.

La Gerencia General debe realizar todas las gestiones que sean necesarias para la obtención de una adecuada rentabilidad y seguridad de las inversiones de los Fondos de Pensiones.

c) Gerencia de Inversiones.

Es responsable de las decisiones de inversión de los recursos de los Fondos de Pensiones.
Es responsabilidad del Gerente de Inversiones resolver adecuadamente los conflictos de interés entre Fondos de Pensiones, conforme a lo dispuesto en estas políticas y en la normativa vigente.

En las operaciones para los Fondos de Pensiones, la Gerencia de Inversiones deberá:

i) Usar intermediarios distintos para cada tipo de Fondo de Pensiones, o

ii) Usar un mismo intermediario a través de códigos predefinidos y exclusivos para cada tipo de Fondo de Pensiones.

Cuando al realizar una operación que involucre a más de un Fondo de Pensiones, no exista la posibilidad de asignar un código predefinido a cada Fondo, se deberá registrar previamente la distribución de la operación a cada Fondo en un libro foliado “Registro Previo”.

Será responsabilidad del Jefe de la Mesa de Dinero resguardar y utilizar adecuadamente el Registro Previo de Transacciones Nacionales.

d) Gerencia de Administración y Finanzas.

i) Subgerencia de Control de Inversiones y Riesgo Financiero:
Es responsable del Back Office del Proceso de Inversión de los Fondos de Pensiones, del cálculo de límites y márgenes de los Fondos de Pensiones, de la valoración de los mismos y de controlar que las inversiones se realicen en cumplimiento de la normativa vigente y las Políticas de Inversión.

ii) Tesorería:
Es responsable de la liquidación o perfeccionamiento de las transacciones y eventos de capital, de acuerdo a los procedimientos internos y normativa vigente.

iii) Contabilidad:
Es responsable de la contabilización de las operaciones de los Fondos de Pensiones.

e) Fiscalía:

Presta asesoría legal en la negociación y subscripción de los contratos que se celebren con relación al Proceso de Inversión, así como en toda otra actuación o procedimiento en que sea necesaria su participación, previa información de Gerencia de Inversiones.
Adicionalmente, le corresponde la administración y control de los archivos de personas relacionadas a la Administradora.

f) Gerente de Riesgo:

Responsable de la identificación, evaluación, seguimiento, mitigación y control de los riesgos operacionales del área.
El Gerente de Riesgo reporta directamente al Gerente General y es la contraparte de la Superintendencia de Pensiones en relación a estas materias de riesgo operacional.

g) Auditoría Interna.

Como órgano dependiente del Directorio, le corresponde, entre otras, las siguientes funciones:

1. Verificar el cumplimiento de la Política, sus procesos y controles.
2. Evaluar la suficiencia y adecuación de la Política, sus procesos y controles.
3. Recomendar mejoras a la Política, procesos y controles.

VI. ELECCIÓN DE AUDITORES EXTERNOS DE AFP PLANVITAL S.A.

El Comité de Inversiones y Solución de Conflictos de Interés presentará al Directorio una terna con las empresas de Auditores Externos que éste recomiende para la propuesta que deba realizar a la Junta Ordinaria de Accionistas respectiva, teniendo en consideración para ello la independencia, trayectoria, prestigio y conocimiento específico del sistema AFP, de cada una de las empresas propuestas.-

VII. VOTACIÓN DELEGADA.

La asistencia de la Administradora a juntas o asambleas, salvo en los casos en que es obligatorio, es decidida sobre la base de la importancia de las materias a tratar y la situación particular de la sociedad o fondo por el cual se cita.
Las materias relevantes a tratar en una junta o asamblea son analizadas y decididas por la Gerencia de Inversiones, salvo respecto de la elección de directores y otras materias en que el Directorio de la Administradora interviene particularmente.

El Directorio de la Administradora procurará votar para el cargo de director de las sociedades en que se encuentran invertidos recursos de los Fondos, a aquellas personas que por sus antecedentes personales y profesionales sean un aporte a la labor de administración y gobierno corporativo de la empresa.

En cumplimiento de lo anterior, la Administradora favorecerá que los candidatos a Director para las sociedades en que invierten los Fondos de Pensiones, sean seleccionados en un proceso formal y estructurado, que se realice en conjunto con las restantes Administradoras de Fondos de Pensiones que mantengan inversiones en la sociedad respectiva.
Especial consideración merecerán las decisiones relativas a la elección de auditores externos de las sociedades y fondos, en las cuales se promoverá la renovación periódica de las firmas auditoras, de forma tal de asegurar la debida independencia entre éstas y la sociedad o fondo auditado. Por lo anterior, la Administradora rechazará las proposiciones de las Juntas de delegar a otro órgano la definición de la empresa de auditoría externa que auditará el ejercicio correspondiente.

VIII. DIFUSIÓN DE LAS POLÍTICAS DE INVERSIÓN Y SOLUCIÓN DE CONFLICTOS DE INTERÉS.

AFP Planvital S.A. ha publicado en su Sitio Web, las partes pertinentes de la legislación y normativa actualmente vigente que establecen las obligaciones, restricciones y prohibiciones a que están sujetas aquellas personas que poseen la calidad de relacionadas a la Administradora, con el propósito de difundir la información necesaria a fin de evitar posibles infracciones en la forma de solución de los conflictos de interés.-

ANEXO
POLÍTICAS DE INVERSIÓN AFP PLANVITAL S.A.

Límites y Umbrales de Alerta aprobados por el Directorio de AFP Planvital S.A., en sesión celebrada el día lunes 27 de febrero de 2012:

I. Límites de Exposición en Renta Variable contra Benchmark

	*Exposición contra Benchmark**				
Tipo Instrumento	**A**	**B**	**C**	**D**	**E**
Total Renta Variable Nacional y Extranjera	20	15	10	5	2
Desarrollados Extranjero	12	10	6	4	2
Emergentes Extranjero	12	10	6	4	1

**Puntos porcentuales de diferencia respecto del Benchmark*

II. Límites y Umbrales de Alerta

a. Desviación Porcentual de Tracking Error

Desviación Porcentual	Fondo A	Fondo B	Fondo C	Fondo D	Fondo E
Límite	60%	50%	45%	40%	25%
Umbral de Alerta	26,9%	24,2%	21,6%	20,7%	12,6%

b. Desviación Porcentual de Volatilidad

Desviación Porcentual	Fondo A	Fondo B	Fondo C	Fondo D	Fondo E
Límite	10%	10%	10%	10%	5%
Umbral de Alerta	5,5%	5,5%	5,2%	6,2%	0,0%

9.2 Financiamiento

En cuanto al financiamiento, la sociedad cuenta recursos disponibles suficientes para llevar a cabo todas sus operaciones y financiar los proyectos planificados. Además se mantienen líneas de crédito en diversos bancos de la plaza, con el objetivo de proporcionar recursos financieros para llevar a cabo las actividades que le son propias.

10. INFORMACIÓN SOBRE INVERSIONES EN SOCIEDADES RELACIONADAS E INVERSIONES EN OTRAS SOCIEDADES.

Filiales y sociedades coligadas.
Al 31 de diciembre del año 2011, AFP Planvital S.A. mantenía inversiones en la filial Magíster Internacional S.A.:

RAZON SOCIAL:	**Magíster Internacional S.A.**
R.U.T.:	96.722.140-6.
TIPO DE SOCIEDAD:	Sociedad Anónima Cerrada.
DOMICILIO LEGAL:	Tenderini 127, piso 4, Santiago.
CAPITAL SUSCRITO:	M$ 138.980.
CAPITAL PAGADO:	M$ 138.980.
OBJETO SOCIAL:	Prestar servicios a personas naturales y jurídicas que operen en el extranjero permitiendo la creación e implementación de sociedades administradoras cuyo objeto sea la administración de fondos de pensiones, mediante la participación en sociedades en calidad de asesores o aportantes de capital para proyectos que cumplan con dicho propósito.
DIRECTORIO:	Sr. Alex Poblete Corthorn Sr. José M. Hurtado Zañartu. Sra. Yoana Villalobos Yáñez.
GERENTE GENERAL:	Sra. Marcela Espinosa González
PARTICIPACION DE LA MATRIZ:	99,98%
DIVIDENDOS:	Durante el ejercicio no se repartieron dividendos.
PROPORCIÓN DE LA INVERSIÓN EN EL ACTIVO DE LA MATRIZ:	0,34%.

Al 31 de diciembre del año 2011, AFP Planvital S.A. mantenía inversiones en las sociedades que se indican a continuación:

RUT	Sociedades	Número de Acciones	31.12.2011 M$	31.12.2010 M$
96.666.140-2	Inversiones D.C.V. S.A.	1.288	184.877	159.258
96.929.390-0	PREVIRED S.A.	16.676	223.082	223.081
96.981.130-8	Sociedad Administradora de Fondos de Cesantía de Chile S.A.	6.480	410.626	256.967
Total			**818.585**	**639.306**

A su vez, Inversiones DCV S.A. es titular del 30% de las acciones de la sociedad DCV S.A., empresa dedicada a custodiar los títulos representativos de las inversiones de los fondos de pensiones y otros grandes y pequeños inversionistas.

11. UTILIDAD DISTRIBUIBLE.

En Sesión Ordinaria del Directorio de AFP Planvital S.A., celebrada el 30 de noviembre de 2011, se adoptó, entre otros, el siguiente acuerdo:

"Pagar un dividendo provisorio de $ 2.097.000.000, equivalente a $1,24661 por acción, con cargo a las utilidades del ejercicio 2011. El pago de este dividendo se efectuará a contar del día 22 de diciembre de 2011, en las oficinas ubicadas en Miraflores 353, piso 8, de la comuna y ciudad de Santiago, de 9:00 a 14:00 horas, con cheque nominativo a nombre del accionista. A los señores accionistas que así lo soliciten, o lo hayan solicitado, se les enviarán sus cheques por correo o se les depositará el dividendo en cuenta corriente personal.
Tendrán derecho al dividendo indicado los señores accionistas que figuren en el Registro al inicio del día 17 de diciembre de 2011.
La cuenta específica contra la que se carga el dividendo es la de Utilidad Financiera del Ejercicio 2011."

Con fecha 5 de diciembre de 2011, se publicó en el diario electrónico El Mostrador el Aviso de Pago de Dividendos, a que se refiere el artículo 104 del Reglamento de Sociedades Anónimas y la Circular N° 660 de la Superintendencia de Valores y Seguros.

12. POLÍTICA DE DIVIDENDOS.

La política de reparto de futuros dividendos es mantener la distribución de utilidades del ejercicio por al menos el mínimo legal, haciendo presente que las necesidades sociales pueden aconsejar restringir dicha política a un porcentaje inferior, situación que en cada caso debe resolver la Junta de Accionistas pertinente.

Todo lo anterior, sin perjuicio de entregar plenas facultades al Directorio para acordar y otorgar dividendos provisorios, adicionales o eventuales con cargo a la cuenta de utilidades retenidas de ejercicios anteriores, si los intereses sociales y recursos disponibles así lo permitieren.

La sociedad no ha realizado pago de dividendos en los últimos cinco años.

13. TRANSACCIONES DE ACCIONES.

Durante el ejercicio 2011 no se realizaron transacciones de acciones de la sociedad.

14. HECHOS ESENCIALES.

El Directorio de AFP Planvital S.A., en sesión ordinaria de fecha 30 de noviembre de 2011, tomó conocimiento y aceptó la renuncia al cargo de Director Titular del señor Nicola Guscetti, que se hizo efectiva a contar de esa misma fecha.

En Sesión Ordinaria del Directorio de AFP Planvital S.A., celebrada el 30 de noviembre de 2011, se adoptó, entre otros, el siguiente acuerdo:

"Pagar un dividendo provisorio de $ 2.097.000.000, equivalente a $1,24661 por acción, con cargo a las utilidades del ejercicio 2011. El pago de este dividendo se efectuará a contar del día 22 de diciembre de 2011, en las oficinas ubicadas en Miraflores 353, piso 8, de la comuna y ciudad de Santiago, de 9:00 a 14:00 horas, con cheque nominativo a nombre del accionista. A los señores accionistas que así lo soliciten, o lo hayan solicitado, se les enviarán sus cheques por correo o se les depositará el dividendo en cuenta corriente personal.
Tendrán derecho al dividendo indicado los señores accionistas que figuren en el Registro al inicio del día 17 de diciembre de 2011.
La cuenta específica contra la que se carga el dividendo es la de Utilidad Financiera del Ejercicio 2011."

Con fecha 5 de diciembre de 2011, se publicó en el diario electrónico El Mostrador el Aviso de Pago de Dividendos, a que se refiere el artículo 104 del Reglamento de Sociedades Anónimas y la Circular N° 660 de la Superintendencia de Valores y Seguros.

Con fecha 27 de julio de 2011 se celebró la Vigésimo Primera Junta Extraordinaria de Accionistas de la Sociedad, la cual adoptó, entre otros, los siguientes acuerdos:

1. Aprobación del otorgamiento por parte de la Sociedad, de todas y cada una de las garantías de caución solidaria e indivisible señaladas en las Bases de la Licitación del Servicio de Administración del Seguro de Cesantía establecido en la Ley 19.728 y su reglamentación, en cumplimiento de lo establecido en el Art. 57 N° 5 de la Ley 18.046 sobre Sociedades Anónimas, con todas sus condiciones, montos, requisitos y exigencias que sean necesarias para postular a la referida licitación, sin limitación alguna y bajo la formalidad que sea requerida.

2. Aprobación del otorgamiento por parte de la Sociedad, de garantías y caucionessolidarias indivisibles y suficientes a fin de que la Administradora de Fondos de Cesantía obtenga boletas bancarias de garantía para caucionar las obligaciones que, a su vez, ésta

asuma en el Contrato de Administración del Seguro Obligatorio de Cesantía, en la forma, monto, requisitos, exigencias y demás condiciones que sean necesarias, en cumplimiento de lo establecido en el Art. 57 N° 5 de la Ley 18.046 sobre Sociedades Anónimas y en todas las demás disposiciones legales y reglamentarias aplicables, sin limitación alguna y bajo la formalidad que sea requerida.

3. Conferir mandato especial suficiente al Gerente General de la Sociedad, o a quien lo subrogue, para reducir a escritura pública el acta que se levante de la presente Junta, y para efectuar publicaciones, inscripciones y firmar cualquier documento público o privadoque se requiera otorgar para efectuar cualquier adición, supresión, modificación, aclaración o rectificación que fuere necesario suscribir para llevar a efecto los acuerdos anteriores, por así sugerirlo o disponerlo los organismos fiscalizadores o la autoridad competente, la Superintendencia de Valores y/o la Superintendencia de Pensiones, la Comisión de Licitación, o los Ministerios de Hacienda o del Trabajo y Previsión Social.

Con fecha 27 de abril de 2011 se celebró la Vigésimo Novena Junta Ordinaria de Accionistas de la Sociedad, la cual adoptó, entre otros, los siguientes acuerdos:

1. Aprobación de la Memoria, el Balance, Cuenta de Ganancias y Pérdidas, e Informe de los Auditores Externos, correspondientes al ejercicio 2010, de la Sociedad y los Fondos de Pensiones que administra.

2. Distribuir a los accionistas un dividendo definitivo con cargo a las utilidades distribuibles del ejercicio 2010, ascendente a la suma de $ 3.704.627.157, que se pagará el próximo martes 24 de mayo del presente año, en la forma y condiciones fijadas por la Junta. El monto del dividendo definitivo corresponde al 100% de las utilidades distribuibles del ejercicio respectivo, por lo que en él se comprende el dividendo mínimo obligatorio y el dividendo adicional.

3. Renovación del Directorio por cumplimiento del período estatutario, resultando electos, en el carácter que para cada uno se indica, los siguientes señores:

Titular		Suplente	
1.	Alfredo Orelli	1.	Paolo Ba
2.	Rudolf Dudler	2.	Carlo Ferraris
3.	Nicola Guscetti	3.	Rodrigo Díaz de Valdés
4.	Cristián Pizarro	4.	Cristián Zárate
5.	Oscar Spoerer	5.	Julio Pacheco

Cabe hacer presente que fueron electos en calidad de Director Autónomo, conforme a lo dispuesto en el artículo 156 bis del Decreto Ley N° 3.500, de 1980, los señores Spoerer y Pizarro, con sus respectivos suplentes.

4. Elección del diario electrónico El Mostrador para la publicación de los avisos de citación a juntas de accionistas.

5. Elección de RSM Chile Auditores como empresa de auditoría externa de la Sociedad y su filial para el ejercicio 2011.

Posteriormente, el Directorio recién electo, se reunió en sesión ordinaria celebrada a continuación de la Junta de Accionistas ya indicada, en la cual se procedió con la elección del Presidente y Vicepresidente del Directorio y la Sociedad, resultando electos para dichos cargos los señores Alfredo Orelli y Oscar Spoerer, respectivamente.

15. SITUACIÓN DE LOS FONDOS DE PENSIONES

El resumen de los antecedentes de los Fondos de Pensiones al 31 de Diciembre de 2011 es el siguiente:

	Fondo A	Fondo B	Fondo C	Fondo D	Fondo E
Patrimonio Fondo de pensiones ($)	261.892.113.930	306.033.249.763	915.890.142.788	405.953.118.575	100.692.366.782
Cartera de inversiones ($)	264.530.681.646	309.084.906.786	927.495.181.401	409.483.640.869	101.445.726.126
Encaje ($)	2.636.003.079	3.061.200.711	9.166.604.303	4.049.817.601	989.370.546
Valor de la Cuota	23.626,37	22.707,72	47.821,13	20.036,47	42.991,40



16. ADMINISTRADORA DE FONDOS DE PENSIONES PLANVITAL S.A.
ESTADOS FINANCIEROS CONSOLIDADOS
AL 31 DE DICIEMBRE DE 2011 y 2010

Contenido

Informe de los Auditores Independientes

Balances Generales Consolidados

Estados de Resultados Integrales

Estados de Flujo de Efectivo Consolidado

Notas a los Estados Financieros Consolidados

Aálisis Razonado

Declaración de Responsabilidad sobre los Estados Financieros

RSM Chile
Audit | Tax | Business Consulting

INFORME DE LOS AUDITORES INDEPENDIENTES

Razón Social Auditores Externos : **RSM Auditores Ltda.**

RUT Auditores Externos : **76.073.255-9**

Señores
Accionistas y Directores de
Administradora de Fondos de Pensiones Planvital S.A.

Hemos efectuado una auditoría al estado consolidado de situación financiera de Administradora de Fondos de Pensiones Planvital S.A. y afiliada al 31 de diciembre de 2011 y 2010 y a los correspondientes estados consolidados de resultados integrales, de cambios en el patrimonio y de flujos de efectivo por los años terminados en esas fechas. La preparación de dichos estados financieros y sus correspondientes Notas Nº 1 a 38, es responsabilidad de la administración de Administradora de Fondos de Pensiones Planvital S.A.. Nuestra responsabilidad consiste en emitir una opinión sobre dichos estados financieros consolidados, con base en las auditorías que efectuamos. El Análisis Razonado y los Hechos Relevantes adjuntos no forman parte integrante de estos estados financieros; por lo tanto, este informe no se extiende a los mismos. Del mismo modo, los estados de resultados integrales por los períodos de tres meses terminados al 31 de diciembre de 2011 y 2010 y sus correspondientes notas a los estados financieros no han sido auditados, consecuentemente nuestro informe no se extiende a los mismos.

Nuestras auditorías fueron efectuadas de acuerdo con normas de auditoría generalmente aceptadas en Chile. Tales normas requieren que planifiquemos y realicemos nuestro trabajo con el objeto de lograr un razonable grado de seguridad que los estados financieros consolidados están exentos de representaciones incorrectas significativas. Una auditoría comprende el examen, a base de pruebas, de evidencias que respaldan los montos e informaciones revelados en los estados financieros consolidados. Una auditoría comprende, también, una evaluación de los principios de contabilidad utilizados y de las estimaciones significativas hechas por la administración de la Administradora, así como una evaluación de la presentación general de los estados financieros consolidados. Consideramos que nuestras auditorías constituyen una base razonable para fundamentar nuestra opinión.

En nuestra opinión, los mencionados estados financieros consolidados presentan razonablemente, en todos sus aspectos significativos, la situación financiera de Administradora de Fondos de Pensiones Planvital S.A y afiliada al 31 de diciembre de 2011 y 2010, los resultados de sus operaciones, los cambios en el patrimonio y los flujos de efectivo por los años terminados en esas fechas, de acuerdo con Normas Internacionales de Información Financiera y Normas de la Superintendencia de Pensiones.

Nombre de la persona autorizada que firma: **David Molina C.**
Rut de la persona autorizada que firma: **8.722.846-0**

FECU AFP
ESTADOS FINANCIEROS IFRS

2.05 IDENTIFICACIÓN

1.01 Razón Social

ADMINISTRADORA DE FONDOS DE PENSIONES PLANVITAL S.A.

1.02	Rut Sociedad	98.001.200-K
1.03	Fecha de inicio	día: 01 / mes: 01 / año: 2011
1.04	Fecha de cierre	día: 31 / mes: 12 / año: 2011
1.05	Tipo de moneda	P
1.06	Tipo de estados financieros	C
1.07	Expresión de cifras	Miles de pesos (M$)

SUPERINTENDENCIA DE PENSIONES

ESTADOS FINANCIEROS

2.01 ESTADO DE SITUACION FINANCIERA

ACTIVOS

Tipo de Moneda	Pesos	**Razón social**	AFP PLANVITAL S.A.
Tipo de Estado	Consolidado	**RUT**	98.001.200-K
Expresión de cifras	Miles de pesos		

ACTIVOS		N° de Nota	al 31-12-2011 EJERCICIO ACTUAL M$	al 31-12-2010 EJERCICIO ANTERIOR M$	al: SALDO AL INICIO M$
	ACTIVOS CORRIENTES				
11.11.010	Efectivo y equivalentes al efectivo	4	6,020,967	5,091,655	0
11.11.020	Activos financieros a valor razonable con cambios en resultados		0	0	0
11.11.030	Activos financieros disponibles para la venta		0	0	0
11.11.040	Otros activos financieros		0	0	0
11.11.050	Deudores comerciales y otras cuentas por cobrar, neto	7-12	610,907	1,170,952	0
11.11.060	Cuentas por cobrar a entidades relacionadas		0	0	0
11.11.070	Inventarios	9	31,146	82,223	0
11.11.080	Activos de coberturas		0	0	0
11.11.090	Activos afectados en garantía sujetos a venta o a nueva garantía		0	0	0
11.11.100	Pagos anticipados		28,106	3,247	0
11.11.110	Cuentas por cobrar por impuestos corrientes		166,628	134,302	0
11.11.120	Otros activos corrientes		0	0	0
11.11.130	**Subtotal activos corrientes**		**6,857,754**	**6,482,379**	**0**
11.11.200	Activos no corrientes y grupos de desapropiación mantenidos para la venta		0	0	0
11.11.000	**TOTAL ACTIVOS CORRIENTES**		**6,857,754**	**6,482,379**	**0**
	ACTIVOS NO CORRIENTES				
12.11.010	Encaje	5	19,902,996	19,872,130	0
12.11.020	Activos financieros disponibles para la venta		0	0	0
12.11.030	Otros activos financieros		0	0	0
12.11.040	Deudores comerciales y otras cuentas por cobrar, neto		0	0	0
12.11.050	Cuentas por cobrar a entidades relacionadas		0	0	0
12.11.060	Inversiones en coligadas contabilizadas por el método de la participación		0	0	0
12.11.070	Otras inversiones contabilizadas por el método de la participación		0	0	0
12.11.080	Activos intangibles, Neto	17	11,513,779	11,516,168	0
12.11.090	Propiedades, planta y equipo, Neto	15	1,500,486	238,084	0
12.11.100	Propiedades de inversión		0	0	0
12.11.110	Activo por impuestos diferidos	11	202,623	942,622	0
12.11.120	Activos afectados en garantía sujetos a venta o a nueva garantía		0	0	0
12.11.130	Activos de cobertura		0	0	0
12.11.140	Pagos anticipados		0	0	0
12.11.150	Efectivo de utilización restringida o afectados en garantía		0	0	0
12.11.160	Otros activos, no corriente	18	922,911	740,665	0
12.11.000	**TOTAL ACTIVOS NO CORRIENTES**		**34,042,795**	**33,309,669**	**0**
10.11.000	**TOTAL ACTIVOS**		**40,900,549**	**39,792,048**	**0**

ESTADOS FINANCIEROS

ESTADO DE SITUACION FINANCIERA

PASIVOS Y PATRIMONIO

Tipo de Moneda	Pesos	**Razón social**	AFP PLANVITAL S.A.
Tipo de Estado	Consolidado	**RUT**	98.001.200-K
Expresión de cifras	Miles de pesos		

	PASIVOS Y PATRIMONIO NETO	**N° de Nota**	**al 31-12-2011** EJERCICIO ACTUAL M$	**al 31-12-2010** EJERCICIO ANTERIOR M$	**al:** SALDO AL INICIO M$
	PASIVOS CORRIENTES				
21.11.010	Préstamos que devengan intereses	20	62.067	496.234	0
21.11.020	Préstamos recibidos que no generan intereses		0	0	0
21.11.030	Otros pasivos financieros		0	0	0
21.11.040	Acreedores comerciales y otras cuentas por pagar	12-19	1.840.377	1.950.773	0
21.11.050	Cuentas por pagar a entidades relacionadas	10	23.515	0	0
21.11.060	Provisiones	21	485.620	1.846.876	0
21.11.070	Cuentas por pagar por impuestos corrientes		475.939	94.523	0
21.11.080	Otros pasivos corrientes		0	0	0
21.11.090	Ingresos diferidos		0	0	0
21.11.100	Obligación por beneficios post-empleo		0	0	0
21.11.110	Pasivos de cobertura		0	0	0
21.11.120	Pasivos acumulados (o devengados)	22	217.154	194.564	0
21.11.130	**Subtotal pasivos corrientes**		**3.104.672**	**4.582.970**	**0**
21.11.200	Pasivos incluidos en grupos en desapropiación mantenidos para la venta		0	0	0
21.11.000	**TOTAL PASIVOS CORRIENTES**		**3.104.672**	**4.582.970**	**0**
	PASIVOS NO CORRIENTES				
22.11.010	Préstamos que devengan intereses	20	1.240.815	0	0
22.11.020	Préstamos recibidos que no generan intereses		0	0	0
22.11.030	Otros pasivos financieros		0	0	0
22.11.040	Acreedores comerciales y otras cuentas por pagar		0	0	0
22.11.050	Cuentas por pagar a entidades relacionadas		0	0	0
22.11.060	Provisiones		95.996	99.226	0
22.11.070	Pasivos por impuestos diferidos	11	2.593.553	2.612.007	0
22.11.080	Otros pasivos, no corrientes		0	0	0
22.11.090	Ingresos diferidos		0	0	0
22.11.100	Obligaciones por beneficios post-empleo		0	0	0
22.11.110	Pasivos de cobertura		0	0	0
22.11.000	**TOTAL PASIVOS NO CORRIENTES**		**3.930.364**	**2.711.233**	**0**
	PATRIMONIO NETO				
23.11.010	Capital emitido	27	29.845.654	29.845.654	0
23.11.020	Acciones propias en cartera		0	0	0
23.11.030	Otras reservas	27	(35.992)	(35.992)	0
23.11.040	Resultados retenidos (ganancias y pérdidas acumuladas)	27	4.055.823	2.688.156	0
23.11.000	**TOTAL PATRIMONIO ATRIBUIBLE A LOS ACCIONISTAS**		**33.865.485**	**32.497.818**	**0**
24.11.000	**PARTICIPACION MINORITARIA**	29	**28**	**27**	**0**
25.11.000	**TOTAL PATRIMONIO NETO**		**33.865.513**	**32.497.845**	**0**
20.11.000	**TOTAL PASIVO Y PATRIMONIO NETO**		**40.900.549**	**39.792.048**	**0**

ESTADOS FINANCIEROS

2.02 ESTADO DE RESULTADOS INTEGRALES

A) ESTADO DE RESULTADOS

Tipo de Moneda	Pesos	Razón social	AFP PLANVITAL S.A.
Tipo de Estado	Consolidado	RUT	98.001.200-K
Expresión de cifras	Miles de pesos		

	ESTADO DE RESULTADOS	Nº de Nota	al 31-12-2011 EJERCICIO ACTUAL M$	al 31-12-2010 EJERCICIO ANTERIOR M$	al 31-12-2011 TRIMESTRE ACTUAL M$	al 31-12-2010 TRIMESTRE ANTERIOR M$
31.11.010	Ingresos ordinarios	6	18,145,447	17,143,980	4,737,232	4,543,892
31.11.020	Rentabilidad del Encaje	5	(108,589)	2,073,293	487,878	459,841
31.11.030	Prima de seguro de invalidez y sobrevivencia (menos)	12-32	(423,395)	(345,520)	55,517	(106,680)
31.11.040	Gastos de personal (menos)		(5,995,846)	(5,864,593)	(1,723,448)	(1,739,915)
31.11.050	Depreciación y amortización (menos)	15-17	(145,544)	(175,406)	(25,152)	(33,943)
31.11.060	Pérdidas por deterioro (reversiones), neto (menos)		0	(14,484)	0	(14,484)
31.11.070	Investigación y desarrollo (menos)		0	0	0	0
31.11.080	Costos de reestructuración (menos)		0	0	0	0
31.11.090	Otros gastos varios de operación (menos)		(4,749,410)	(4,528,521)	(1,275,690)	(1,201,207)
31.11.100	Ganancia (pérdida) sobre instrumentos financieros designados como coberturas de flujo de efectivo		0	0	0	0
31.11.110	Ganancia (pérdida) por baja en cuentas de activos financieros disponibles para la venta		0	0	0	0
31.11.120	Ganancia (pérdida) por baja en cuentas de activos no corrientes no mantenidos para la venta		0	0	0	0
31.11.130	Costos financieros (Menos)		(53,901)	(106,472)	(17,303)	(32,634)
31.11.140	Ganacia (pérdida) procedente de inversiones		207,880	81,831	72,116	45,457
31.11.150	Plusvalía negativa inmediatamente reconocida (menos)		0	0	0	0
31.11.160	Participación en ganancia (pérdida) de coligadas contabilizadas por el método de la participación		0	0	0	0
31.11.170	Participación en ganancia (pérdida) de negocios conjuntos contabilizadas por el método de la participación		0	0	0	0
31.11.180	Diferencias de cambio	28	(2,166)	16,443	3,657	22,462
31.11.190	Resultados por unidades de reajuste		(39,715)	0	(16,634)	0
31.11.200	Otros ingresos distintos de los de operación		243,771	732,460	183,609	522,853
31.11.210	Otros gastos distintos de los de operación (menos)		(77,207)	(100,785)	(41,029)	(56,412)
31.11.220	**Ganancia (pérdida) antes de impuesto**		**7,001,325**	**8,912,226**	**2,440,753**	**2,409,230**
31.11.230	**Gasto (ingreso) por impuesto a las ganancias**	11	**(1,122,698)**	**(251,977)**	**(400,940)**	**830,986**
31.11.310	Ganancia (pérdida) de actividades continuadas, después de impuesto		5,878,627	8,660,249	2,039,813	3,240,216
31.11.320	Ganancia (pérdida) de operaciones descontinuadas, neta de impuesto		0	0	0	0
31.11.300	**Ganancia (pérdida)**		**5,878,627**	**8,660,249**	**2,039,813**	**3,240,216**
	GANANCIA (PERDIDA) ATRIBUIBLE A TENEDORES DE INSTRUMENTOS DE PARTICIPACIÓN EN EL PATRIMONIO NETO DE LA CONTROLADORA Y PARTICIPACION MINORITARIA					
32.11.110	Ganancia (pérdida) atribuibles a los tenedores de instrumentos de participación en el patrimonio neto de la controladora		5,878,627	8,660,230	2,039,813	3,240,208
32.11.120	Ganancia (pérdida) atribuible a participación minoritaria	29	0	19	0	8
32.11.100	Ganancia (pérdida)		5,878,627	8,660,249	2,039,813	3,240,216
	GANANCIA (PERDIDA) POR ACCION					
	Acciones Comunes:					
32.12.110	Ganancias (pérdidas) básicas por acción de operaciones descontinuadas		0	0	0	0
32.12.120	Ganancias (pérdidas) básicas por acción de operaciones continuadas		0.0035	0.0051	0.0012	0.0019
32.12.100	Ganancias (pérdidas) básicas por acción		0.0035	0.0051	0.0012	0.0019
	Acciones Comunes Diluidas:					
32.12.210	Ganancias (pérdidas) diluidas por accion de operaciones descontinuadas		0	0	0	0
32.12.220	Ganancias (pérdidas) diluidas por acción de operaciones continuadas		0.0035	0.0051	0.0012	0.0019
32.12.200	Ganancias (pérdidas) diluidas por acción		0.0035	0.0051	0.0012	0.0019

ESTADOS FINANCIEROS

2.02 ESTADO DE RESULTADOS INTEGRALES

B) ESTADO DE OTROS RESULTADOS INTEGRALES

Tipo de Moneda	Pesos	Razón social	AFP PLANVITAL S.A.
Tipo de Estado	Consolidado	RUT	98.001.200-K
Expresión de cifras	Miles de pesos		

		Nº de Nota	al 31-12-2011 EJERCICIO ACTUAL M$	al 31-12-2010 EJERCICIO ANTERIOR M$	al 31-12-2011 TRIMESTRE ACTUAL M$	al 31-12-2010 TRIMESTRE ANTERIOR M$
33.10.000	Ganancia (pérdida)		5,878,627	8,660,249	2,039,813	3,240,216
Otros ingresos y gastos con cargo o abono en el patrimonio neto						
33.20.010	Revalorizaciones de propiedades, planta y equipos		0	0	0	0
33.20.020	Activos financieros disponibles para la ventas		0	0	0	0
33.20.030	Cobertura de flujo de caja		0	0	0	0
33.20.040	Variaciones de valor razonable de otros activos		179,279	(307,668)	106,931	86,334
33.20.050	Ajustes por conversión		0	0	0	0
33.20.060	Ajustes de coligadas		0	0	0	0
33.20.070	Ganancias (pérdida) actuariales definidas como beneficios de planes de pensiones		0	0	0	0
33.20.080	Otros ajustes al patrimonio neto		0	0	0	0
33.20.090	Impuesto a la Renta relacionado a los componentes de otros ingresos y gastos con cargo o abono en el patrimonio neto		0	0	0	0
33.20.000	Total otros ingresos o gastos con cargo o abono a patrimonio neto		179,279	(307,668)	106,931	86,334
33.30.000	Total resultado de ingresos y gastos integrales		6,057,906	8,352,581	2,146,744	3,326,550
Resultado de ingresos y gastos integrales atribuible a:						
34.10.010	Resultado de ingresos y gastos integrales atribuibles a los accionistas de la Administradora		6,057,906	8,352,562	2,146,744	3,326,542
34.10.020	Resultado de ingresos y gastos integrales atribuibles a participaciones minoritarias		0	19	0	8
34.10.000	**Total resultado de ingresos y gastos integrales**		**6,057,906**	**8,352,581**	**2,146,744**	**3,326,550**

ESTADOS FINANCIEROS

2.03 ESTADO DE CAMBIOS EN EL PATRIMONIO NETO

Tipo de Moneda	Pesos
Tipo de Estado	Consolidado
Expresión de cifras	Miles de pesos

Razón social	AFP PLANVITAL S.A.
RUT	98.001.200-K

			CAMBIOS EN CAPITAL EMITIDO				CAMBIOS EN OTRAS RESERVAS												
	RUBRO	N° de Notas	ACCIONES ORDINARIAS: CAPITAL EN ACCIONES	ACCIONES ORDINARIAS: PRIMA DE EMISIÓN	ACCIONES PREFERENTES: CAPITAL EN ACCIONES	ACCIONES PREFERENTES: PRIMA DE EMISIÓN	RESERVAS DE OPCIONES	RESERVAS PARA DIVIDENDOS PROPUESTOS	RESERVAS LEGALES Y ESTATUTARIAS	RESERVAS DE CONVERSIÓN	RESERVAS POR REVALUACIÓN	RESERVAS DE COBERTURAS	RESERVAS DE DISPONIBLES PARA LA VENTA	INGRESO ACUMULADO (GASTO) RELATIVO A ACTIVOS NO CORRIENTES Y GRUPOS EN DESAPROPIACIÓN MANTENIDOS PARA LA VENTA	OTRAS RESERVAS	CAMBIOS EN ACCIONES PROPIAS EN CARTERA	CAMBIOS EN RESULTADOS RETENIDOS (PERDIDAS ACUMULADAS)	CAMBIOS EN PATRIMONIO NETO ATRIBUIBLE A LOS TENEDORES DE INSTRUMENTOS DE PATRIMONIO NETO DE CONTROLADORA, TOTAL	CAMBIOS EN PARTICIPACIONES MINORITARIAS	CAMBIOS EN PATRIMONIO NETO, TOTAL
41.10.000	**SALDO INICIAL EJERCICIO ACTUAL 01/01/2011**		29,845,654	0	0	0	0	(1,111,388)	0	0	0	0	0	0	(35,992)	0	3,799,544	32,497,818	27	32,497,845
AJUSTES DE EJERCICIOS ANTERIORES																				
41.20.010	Errores en ejercicio anterior que afectan al patrimonio neto		0	0	0	0	0	0	0	0	0	0	0	0	0	0	0	0	0	0
41.20.020	Cambio en políticas contables que afecta al patrimonio neto		0	0	0	0	0	0	0	0	0	0	0	0	0	0	0	0	0	0
41.20.000	Ajustes de ejercicios anteriores		0	0	0	0	0	0	0	0	0	0	0	0	0	0	0	0	0	0
41.30.000	Saldos iniciales ajustados		**29,845,654**	**0**	**0**	**0**	**0**	**(1,111,388)**	**0**	**0**	**0**	**0**	**0**	**0**	**(35,992)**	**0**	**3,799,544**	**32,497,818**	**27**	**32,497,845**
Cambios																				
41.40.010	Total resultado de ingresos y gastos integrales									**0**	**0**	**0**	**0**	**0**	**0**		**6,057,906**	**6,057,906**	**1**	**6,057,907**
41.40.010.010	Ganancia y pérdida									0	0	0	0	0	0		5,878,627	5,878,627	1	5,878,628
41.40.010.021	Revalorizaciones de propiedades, planta y equipos									0	0	0	0	0	0		0	0	0	0
41.40.010.022	Activos financieros disponibles para la venta									0	0	0	0	0	0		0	0	0	0
41.40.010.023	Cobertura de flujo de caja									0	0	0	0	0	0		0	0	0	0
41.40.010.024	Variaciones de valor razonable de otros activos									0	0	0	0	0	0		179,279	179,279	0	179,279
41.40.010.025	Ajustes por conversión									0	0	0	0	0	0		0	0	0	0
41.40.010.026	Ajuste de coligadas									0	0	0	0	0	0		0	0	0	0
41.40.010.027	Ganancias (pérdida) actuariales definidas como beneficios de planes de pensiones									0	0	0	0	0	0		0	0	0	0
41.40.010.028	Otros ajustes al patrimonio neto									0	0	0	0	0	0		0	0	0	0
41.40.010.029	Impuesto a la renta relacionado a los componentes de otros ingresos y gastos con cargo o abono en el patrimonio neto									0	0	0	0	0	0		0	0	0	0
41.40.010.020	Total otros ingresos y gastos con cargo y abono a patrimonio neto									**0**	**0**	**0**	**0**	**0**	**0**		**179,279**	**179,279**	**0**	**179,279**
41.40.020	Incremento (disminución) en patrimonio neto resultante de la combinaciones de negocios		0	0	0	0	0	0		0	0	0	0	0	0	0	0	0	0	0
41.40.030	Emisión de acciones ordinarias		0	0													0	0		0
41.40.040	Emisión de acciones preferentes				0	0											0	0		0
41.40.050	Emisión de certificados de opciones para la compra de acciones (warrants) como contraprestación						0								0			0		0
41.40.060	Ejercicio de opciones, derechos o certificados de opciones para compra de acciones (warrants)		0	0			0								0			0		0
41.40.070	Expiración de opciones o certificados para compra de acciones (warrants)						0								0		0	0		0
41.40.080	Adquisición de acciones propias															0		0		0
41.40.090	Venta de acciones propias en cartera			0		0										0	0	0		0
41.40.100	Cancelación de acciones propias en cartera		0	0	0	0										0	0	0		0
41.40.110	Conversión de deuda en patrimonio neto		0	0	0	0				0		0			0			0		0
41.40.120	Dividendos							1,111,388							0		(5,801,627)	(4,690,239)	0	(4,690,239)
41.40.130	Emisión de acciones liberadas de pago		0		0			0	0						0		0	0		0
41.40.140	Reducción de capital		0	0	0	0									0		0	0	0	0
41.40.150	Reclasificación de instrumentos financieros desde el patrimonio neto hacia pasivo		0	0	0	0				0					0			0		0
41.40.160	Reclasificación de instrumentos financieros desde pasivo hacia patrimonio neto		0	0	0	0				0					0			0		0
41.40.170	Transferencia desde prima de emisión		0	0	0	0												0		0
41.40.180	Transferencias a (desde) resultados retenidos							0	0								0	0		0
41.40.190	Otro incremento (disminución) en patrimonio neto		0	0	0	0	0	0	0	0	0	0	0	0	0	0	0	0	0	0
41.50.000	**Saldo final periodo actual 31/12/2011**		**29,845,654**	**0**	**0**	**0**	**0**	**0**	**0**	**0**	**0**	**0**	**0**	**0**	**(35,992)**	**0**	**4,055,823**	**33,865,485**	**28**	**33,865,513**

ESTADOS FINANCIEROS

2.03 ESTADO DE CAMBIOS EN EL PATRIMONIO NETO

Tipo de Moneda	Pesos
Tipo de Estado	Consolidado
Expresión de cifras	Miles de pesos

Razón social	AFP PLANVITAL S.A.
RUT	98.001.200-K

	RUBRO		CAMBIOS EN CAPITAL EMITIDO				CAMBIOS EN OTRAS RESERVAS												
			ACCIONES ORDINARIAS		ACCIONES PREFERENTES		RESERVAS DE OPCIONES	RESERVAS PARA DIVIDENDOS PROPUESTOS	RESERVAS LEGALES Y ESTATUTARIAS	RESERVAS DE CONVERSIÓN	RESERVAS POR REVALUACIÓN	RESERVAS DE COBERTURAS	RESERVAS DE DISPONIBLES PARA LA VENTA	INGRESO ACUMULADO (GASTO) RELATIVO A ACTIVOS NO CORRIENTES Y GRUPOS EN DESAPROPIACIÓN MANTENIDOS PARA LA VENTA	OTRAS RESERVAS	CAMBIOS EN ACCIONES PROPIAS EN CARTERA	CAMBIOS EN RESULTADOS RETENIDOS (PERDIDAS ACUMULADAS)	CAMBIOS EN PATRIMONIO NETO ATRIBUIBLE A LOS TENEDORES DE INSTRUMENTOS DE PATRIMONIO NETO DE CONTROLADORA TOTAL	CAMBIOS EN PARTICIPACIONES MINORITARIAS	CAMBIOS EN PATRIMONIO NETO, TOTAL
			CAPITAL EN ACCIONES	PRIMA DE EMISIÓN	CAPITAL EN ACCIONES	PRIMA DE EMISIÓN													
42.10.000	**SALDO INICIAL EJERCICIO ANTERIOR 01/01/2010**		33.532.478	0	0	0	0	0	0	0	0	0	0	0	(122.816)	0	(4.553.037)	28.856.625	0	28.856.625
AJUSTES DE EJERCICIOS ANTERIORES																				
42.20.010	Errores en ejercicio anterior que afectan al patrimonio neto																			
42.20.020	Cambio en políticas contables que afecta al patrimonio neto																			
42.20.000	Ajustes de ejercicios anteriores																	0		0
42.30.000	Saldos iniciales ajustados		33.532.478	0	0	0	0	0	0	0	0	0	0	0	(122.816)	0	(4.553.037)	28.856.625	0	28.856.625
Cambios																				
42.40.010	Total resultado de ingresos y gastos integrales		0							0	0	0	0	0	0		8.352.581	8.352.581	27	8.352.608
42.40.010.010	Ganancia y pérdida																8.660.249	8.660.249	27	8.660.276
42.40.010.021	Revalorizaciones de propiedades, planta y equipos																			-
42.40.010.022	Activos financieros disponibles para la venta																			-
42.40.010.023	Cobertura de flujo de caja																			-
42.40.010.024	Variaciones de valor razonable de otros activos																(307.668)	(307.668)		(307.668)
42.40.010.025	Ajustes por conversión																			
42.40.010.026	Ajuste de coligadas																			
42.40.010.027	Ganancias (pérdida) actuariales definidas como beneficios de planes de pensiones																			
42.40.010.028	Otros ajustes al patrimonio neto																			
42.40.010.029	Impuesto a la renta relacionado a los componentes de otros ingresos y gastos con cargo o abono en el patrimonio neto																			
42.40.010.020	Total otros ingresos y gastos con cargo y abono a patrimonio neto									0	0	0	0	0	0		(307.668)	(307.668)	0	(307.668)
42.40.020	Incremento (disminución) en patrimonio neto resultante de la combinaciones de negocios		0	0	0	0	0	0		0	0	0	0		0					
42.40.030	Emisión de acciones ordinarias																			
42.40.040	Emisión de acciones preferentes																			
42.40.050	Emisión de certificados de opciones para la compra de acciones (warrants) como contraprestación																			
42.40.060	Ejercicio de opciones, derechos o certificados de opciones para compra de acciones (warrants)																			
42.40.070	Expiración de opciones o certificados para compra de acciones (warrants)																			
42.40.080	Adquisición de acciones propias																			
42.40.090	Venta de acciones propias en cartera																			
42.40.100	Cancelación de acciones propias en cartera																			
42.40.110	Conversión de deuda en patrimonio neto																			
42.40.120	Dividendos							(1.111.388)									0	(1.111.388)		(1.111.388)
42.40.130	Emisión de acciones liberadas de pago																			
42.40.140	Reducción de capital		(3.600.000)															(3.600.000)		(3.600.000)
42.40.150	Reclasificación de instrumentos financieros desde el patrimonio neto hacia pasivo																			
42.40.160	Reclasificación de instrumentos financieros desde pasivo hacia patrimonio neto																			
42.40.170	Transferencia desde prima de emisión																			
42.40.180	Transferencias a (desde) resultados retenidos																			
42.40.190	Otro incremento (disminución) en patrimonio neto		(86.824)												86.824					
42.50.000	**Saldo final periodo anterior 31/12/2010**		**29.845.654**	**0**	**0**	**0**	**0**	**(1.111.388)**	**0**	**0**	**0**	**0**	**0**	**0**	**(35.992)**	**0**	**3.799.544**	**32.497.818**	**27**	**32.497.845**

ESTADOS FINANCIEROS

2.04 ESTADO DE FLUJO DE EFECTIVO

Tipo de Moneda	Pesos	**Razón social**	AFP PLANVITAL S.A.
Tipo de Estado	Consolidado	**RUT**	98.001.200-K
Método del estado de flujo de efectivo	D		
Expresión de cifras	Miles de pesos		

		N° de Nota	al 31-12-2011 EJERCICIO ACTUAL M$	al 31-12-2010 EJERCICIO ANTERIOR M$
Flujos de efectivo por (utilizados en) operación				
50.11.010	Ingresos por comisiones		17,692,369	16,102,540
50.11.020	Pago a proveedores		(4,417,858)	(2,885,539)
50.11.030	Primas pagadas		78,442	(583,182)
50.11.040	Remuneraciones pagadas		(5,593,623)	(4,648,544)
50.11.050	Pagos por desembolsos de reestructuración		0	0
50.11.060	Pagos recibidos por impuesto sobre el valor agregado		0	0
50.11.070	Pagos remitidos por impuestos sobre el valor agregado		0	0
50.11.080	Otros cobros de operaciones		0	0
50.11.090	Otros pagos de operaciones		(750,078)	(2,847,560)
50.11.000	**Flujos de efectivo por (utilizados en) operaciones**		**7,009,252**	**5,137,715**
Flujos de efectivo por (utilizados en) otras actividades de operación				
50.12.010	Importes recibidos como dividendos clasificados como de operación		0	0
50.12.020	Pagos por dividendos clasificados como de operaciones		0	0
50.12.030	Importes recibidos por intereses clasificados como de operación		0	0
50.12.040	Pagos por intereses clasificados como de operaciones		0	(83,492)
50.12.050	Importes recibidos por impuestos a las ganancias		98,308	0
50.12.060	Pago de impuestos a las ganancias		0	0
50.12.070	Otras entradas procedentes de otras actividades de operación		28,144	811,233
50.12.080	Otras salidas procedentes de otras actividades de operación		0	0
50.12.000	**Flujos de efectivo de (utilizados en) otras actividades de operación**		**126,452**	**727,741**
50.10.000	**Flujos de efectivo netos de (utilizados en) operaciones**		**7,135,704**	**5,865,456**
Flujos de efectivo de (utilizados en) actividades de inversión				
50.20.010	Importes recibidos por desapropiación de propiedades, planta y equipo		35	853,983
50.20.020	Importes recibidos por ventas de cuotas del Encaje		656,810	437,643
50.20.030	Importes recibidos por desapropiación de activos intangibles		0	0
50.20.040	Importes recibidos por desapropiación de propiedades de inversión		0	0
50.20.050	Importes recibidos por desapropiación de filiales, neto de efectivo desapropiado		0	0
50.20.060	Importes recibidos por desapropiación de coligadas		0	0
50.20.070	Importes recibidos por desapropiación de negocios conjuntos consolidados proporcionalmente, neta de efectivo desapropiado		0	0
50.20.080	Importes recibidos por desapropiación de negocios conjuntos no consolidados proporcionalmente		0	0
50.20.090	Importes recibidos por desapropiación de otros activos financieros		1,690,684	0
50.20.100	Importes recibidos por desapropiación de activos no corrientes mantenidos para la venta y operaciones discontinuas		0	0
50.20.110	Importes recibidos por desapropiación de otros activos		0	0
50.20.120	Reembolso de anticipos de préstamos de efectivo y préstamos recibidos.		0	0
50.20.130	Otros flujos de efectivo generados por actividades de inversión		0	0
50.20.140	Otros flujos de efectivo utilizados en actividades de inversión		0	0
50.20.150	Importes recibidos por dividendos clasificados como de inversión		199,151	0
50.20.160	Importes recibidos por intereses clasificados como de inversión		195,858	0
50.20.170	Incorporación de propiedad, planta y equipo		(73,661)	(67,473)
50.20.180	Pagos por la adquisición de propiedades de inversión		0	0
50.20.190	Pagos para adquirir cuotas Encaje		(796,266)	(446,320)
50.20.200	Pagos para adquirir activos intangibles		0	0
50.20.210	Pagos para adquirir filiales		0	0
50.20.220	Pagos para adquirir coligadas		0	0
50.20.230	Pagos para adquirir negocios conjuntos		0	0
50.20.240	Préstamos a entidades relacionadas		0	0
50.20.250	Préstamos a empresas no relacionadas		0	0
50.20.260	Pagos para adquirir otros activos financieros		(1,687,576)	0
50.20.270	Pagos para adquirir activos no corrientes y grupos de desapropiación mantenidos para la venta y operaciones discontinuas		0	0
50.20.280	Otros desembolsos de inversión		0	0
50.20.000	**Flujos de efectivo netos de (utilizados en) actividades de inversión**		**185,035**	**777,833**
Flujos de efectivo netos de (utilizados en) actividades de financiamiento				
50.30.010	Importes recibidos por emisión de instrumentos de patrimonio neto		0	0
50.30.020	Importes recibidos por venta de acciones propias en cartera		0	0
50.30.030	Obtención de préstamos		0	0
50.30.040	Importes recibidos por emisión de otros pasivos financieros		0	0
50.30.050	Préstamos de entidades relacionadas		0	0
50.30.060	Ingresos por otras fuentes de financiamiento		0	0
50.30.070	Adquisición de acciones propias		0	0
50.30.080	Pagos de Préstamos		(518,532)	(734,519)
50.30.090	Pagos a otros pasivos financieros		0	0
50.30.100	Pagos a pasivos por arrendamientos financieros		0	0
50.30.110	Pagos de préstamos a entidades relacionadas		(42,235)	(688,859)
50.30.120	Pagos por intereses clasificados como financieros		(39,343)	0
50.30.130	Pagos por dividendos a participaciones minoritarias		0	0
50.30.140	Pagos de dividendos por la entidad que informa		(5,799,120)	0
50.30.150	Otros flujos de efectivo generados por actividades de financiamiento		0	0
50.30.160	Otros flujos de efectivo utilizados en actividades de financiamiento		0	(3,568,637)
50.30.000	**Flujos de efectivo neto de (utilizados en) actividades de financiamiento**		**(6,399,230)**	**(4,992,015)**
50.40.000	**Incremento (disminución) neto en efectivo y equivalente al efectivo**		**921,509**	**1,651,274**
50.50.000	**Efectos de las variaciones en las tasas de cambio sobre el efectivo y equivalente al efectivo**		7,803	(15,680)
50.60.000	**Efectos de los cambios del alcance de la consolidación en efectivo y equivalente al efectivo**		**0**	**0**
50.70.000	**Efectivo y equivalentes al efectivo, presentados en el estado de flujos de efectivo, saldo inicial**		**5,091,655**	**3,456,061**
50.00.000	**Efectivo y equivalentes al efectivo, presentados en el estado de flujos de efectivo, saldo final**		**6,020,967**	**5,091,655**

ESTADOS FINANCIEROS

2.05 ESTADOS COMPLEMENTARIOS

i) PATRIMONIO NETO MANTENIDO POR LA ADMINISTRADORA (Art. 24 D.L. N° 3.500 de 1980)

Tipo de Moneda	Pesos	**Razón social**	AFP PLANVITAL S.A.
Tipo de Estado	Individual	**RUT**	98.001.200-K
Expresión de cifras	Miles de pesos		

		al 31-12-2011	al 31-12-2010
		EJERCICIO ACTUAL M$	EJERCICIO ANTERIOR M$
60.10.010	Total patrimonio neto contable (Más o Menos)	33,865,513	32,497,845
60.10.020	Acreencias corrientes en entidades relacionadas (Menos)	0	(40,701)
60.10.030	Inversiones corrientes en entidades relacionadas (Menos)	(140,530)	(135,976)
60.10.040	Acreencias no corrientes en entidades relacionadas (Menos)	0	0
60.10.050	Inversiones no corrientes en entidades relacionadas (Menos)	(818,585)	(639,306)
60.10.060	Inversiones en sociedades anónimas que complementen su giro (Menos)	0	0
60.10.070	Inversión en sociedades anónimas que administran carteras de recursos previsionales (Menos)	0	0
60.10.080	Inversión en empresas de depósito de valores (Menos)	0	0
60.10.090	Plusvalía adquirida (Menos)	(11,510,807)	(11,508,725)
60.00.000	**PATRIMONIO NETO MANTENIDO POR LA ADMINISTRADORA**	**21,395,591**	**20,173,137**
CALCULO DEL CAPITAL MINIMO EN UNIDADES DE FOMENTO			
61.00.000	**PATRIMONIO NETO MANTENIDO POR LA ADMINISTRADORA, EXPRESADO EN UNIDADES DE FOMENTO**	959,700	940,229
62.00.000	**CAPITAL MÍNIMO REQUERIDO EN UNIDADES DE FOMENTO**	20,000	20,000
63.00.000	**SUPERÁVIT (DÉFICIT) DE CAPITAL EXPRESADO EN UNIDADES DE FOMENTO**	939,700	920,229
64.00.000	**NÚMERO TOTAL DE AFILIADOS A LA ADMINISTRADORA**	392,518	391,295

ESTADOS FINANCIEROS

2.05 ESTADOS COMPLEMENTARIOS

ii) DETALLE DE INGRESO POR COMISION

Tipo de Moneda	Pesos	**Razón social**	AFP PLANVITAL S.A.
Tipo de Estado	Individual	**RUT**	98.001.200-K
Expresión de cifras	Miles de pesos		

A. INGRESOS POR COMISION

COMISIONES		TIPO A		TIPO B		TIPO C		TIPO D		TIPO E		TOTALES	
		EJERCICIO ACTUAL	EJERCICIO ANTERIOR	EJERCICIO ACTUAL	EJERCICIO ANTERIOR	EJERCICIO ACTUAL	EJERCICIO ANTERIOR	EJERCICIO ACTUAL	EJERCICIO ANTERIOR	EJERCICIO ACTUAL	EJERCICIO ANTERIOR	EJERCICIO ACTUAL	EJERCICIO ANTERIOR
71.10.010	Comisión por acreditaciones obligatorias	4.055.610	3.634.447	4.782.142	4.172.608	6.372.486	5.974.503	1.425.750	1.415.782	582.187	461.837	17.218.175	15.659.177
71.10.020	Comisión por retiros programados	620	1.088	1.509	2.152	63.466	52.544	289.958	270.002	18.190	16.225	373.743	342.011
71.10.030	Comisión por rentas temporales	35	50	112	87	8.532	6.546	19.292	13.025	4.970	4.142	32.941	23.850
71.10.040	Comisión por administración de ahorro voluntario	8.403	9.973	2.464	2.325	8.609	7.591	3.550	3.386	1.706	1.276	24.732	24.551
71.10.050	Comisión por administración de ahorro previsional voluntario	2.749	4.016	1.249	1.313	6.563	7.460	2.014	2.598	252	182	12.827	15.569
71.10.060	Comisión por administración de ahorro previsional colectivo											0	0
71.10.070	Comisión por acreditación de cotizaciones de afiliados voluntarios		8	1	36	218	1.717	123	2.493	0	546	342	4.800
71.10.080	Comisión por acreditación por aportes de indemnización											0	0
71.10.090	Comisión por aclaración y traspasos de rezagos de cuentas traspasadas					31.160	32.715					31.160	32.715
71.10.100	otras comisiones											0	0
												0	0
71.00.000	**INGRESOS POR COMISIONES TOTALES**	**4.067.417**	**3.649.582**	**4.787.477**	**4.178.521**	**6.491.034**	**6.083.076**	**1.740.687**	**1.707.286**	**607.305**	**484.208**	**17.693.920**	**16.102.673**

ESTADOS FINANCIEROS

2.05 ESTADOS COMPLEMENTARIOS

ii) DETALLE DE INGRESO POR COMISION

Tipo de Moneda	Pesos	**Razón social**	AFP PLANVITAL S.A.
Tipo de Estado	Individual	**RUT**	98.001.200-K
Expresión de cifras	Miles de pesos		

B. CONCILIACION DE INGRESOS POR COMISIONES

COMISIONES		TIPO A		TIPO B		TIPO C		TIPO D		TIPO E		TOTALES	
		EJERCICIO ACTUAL	EJERCICIO ANTERIOR	EJERCICIO ACTUAL	EJERCICIO ANTERIOR	EJERCICIO ACTUAL	EJERCICIO ANTERIOR	EJERCICIO ACTUAL	EJERCICIO ANTERIOR	EJERCICIO ACTUAL	EJERCICIO ANTERIOR	EJERCICIO ACTUAL	EJERCICIO ANTERIOR
72.10.010	COMISIONES PAGADAS POR LOS FONDOS DE PENSIONES	4.111.606	3.652.971	4.815.533	4.180.811	6.547.692	6.093.984	1.768.061	1.715.680	613.586	484.498	17.856.478	16.127.944
72.10.020	Comisiones pagadas por otras instituciones											0	0
72.10.030	Comisiones traspasadas desde otras Administradoras											0	0
72.10.040	Comisiones devengadas por la Administradora durante el ejercicio, pendiente de cobro al Fondo de Pensiones	0	0	0	0	2.010	448	0	0	0	0	2.010	448
72.10.050	Otras											0	0
72.10.060	Comisiones traspasadas a otras Administradoras (Menos)											0	0
72.10.070	Comisiones devengadas por la Administradora en el ejercicio anterior y cobrado durante el ejercicio actual (Menos)					(448)	(318)					(448)	(318)
72.10.080	Otras (Menos)	(44.189)	(3.389)	(28.056)	(2.290)	(58.220)	(11.038)	(27.374)	(8.394)	(6.281)	(290)	(164.120)	(25.401)
												0	0
72.00.000	**INGRESOS POR COMISIONES TOTALES**	**4.067.417**	**3.649.582**	**4.787.477**	**4.178.521**	**6.491.034**	**6.083.076**	**1.740.687**	**1.707.286**	**607.305**	**484.208**	**17.693.920**	**16.102.673**

ESTADOS FINANCIEROS

2.05 ESTADOS COMPLEMENTARIOS

iii) DETERMINACION DE ACTIVOS Y RESULTADOS NETOS DE ENCAJE E INVERSIONES EN SOCIEDADES

Tipo de Moneda	Pesos	**Razón social**	AFP PLANVITAL S.A.
Tipo de Estado	Individual	**RUT**	98.001.200-K
Expresión de cifras	Miles de pesos		

A. ACTIVOS NETO DE ENCAJE E INVERSIONES EN SOCIEDADES

		N° de Nota	al 31-12-2011	al 31-12-2010
ACTIVOS			**EJERCICIO ACTUAL M$**	**EJERCICIO ANTERIOR M$**
81.10.010	**TOTAL ACTIVOS**		40.899.975	39.856.320
81.10.020	Encaje	5	19.902.996	19.872.130
81.10.030	Inversión en empresas de depósito de valores	18	184.877	159.258
81.10.040	Inversión en sociedades anónimas filiales que administren carteras de recursos previsionales		0	0
81.10.050	Inversiones en sociedades anónimas filiales que presten servicios o inviertan en el extranjero		140.530	135.976
81.10.060	Inversión en otras sociedades	18	633.708	480.048
81.10.000	**TOTAL ACTIVO NETO**		20.037.864	19.208.908

ESTADOS FINANCIEROS

2.05 ESTADOS COMPLEMENTARIOS

iii) DETERMINACION DE ACTIVOS Y RESULTADOS NETOS DE ENCAJE E INVERSIONES EN SOCIEDADES

Tipo de Moneda	Pesos	**Razón social**	AFP PLANVITAL S.A.
Tipo de Estado	Individual	**RUT**	98.001.200-K
Expresión de cifras	Miles de pesos		

B. RESULTADO NETO DE RENTABILIDADES DEL ENCAJE Y DE INVERSIONES EN SOCIEDADES

		N° de Nota	al 31-12-2011	al 31-12-2010
ACTIVOS			**EJERCICIO ACTUAL M$**	**EJERCICIO ANTERIOR M$**
82.10.010	**GANANCIA (PERDIDA)**		5.878.627	8.660.249
82.10.020	Rentabilidad del Encaje	5	(108.589)	2.073.293
82.10.030	Utilidad (Pérdida) en empresas de depósito de valores			
82.10.040	Ganancia (Pérdida) por inversiones en sociedades anónimas filiales que administren carteras de recursos previsionales			
82.10.050	Utilidad (Pérdida) en sociedades anónimas filiales que presten servicios o inviertan en el extranjero		4.555	94.916
82.10.060	Utilidad (Pérdida) por inversión en otras sociedades			
82.10.070	Otros Ingresos extraordinarios			
82.10.000	**GANANCIAS (PERDIDAS) LIBRE DEL RESULTADO DEL ENCAJE Y DE INVERSIONES RELACIONADAS**		5.982.661	6.492.040

2.05 ESTADOS COMPLEMENTARIOS

iv) INFORMACIÓN GENERAL, ADMINISTRACIÓN Y PROPIEDAD

90.10.000	**Identificación**	
90.10.010	Razón social de la Administradora	**Administradora de Fondos de Pensiones Planvital S.A.**
90.10.020	Fecha a la que corresponde la informacón (día - mes - año)	**31 de Diciembre de 2011**
90.10.030	Número de autorización que autoriza su existencia	**Nº E-15/81**
90.10.040	Fecha de la resolución que autoriza su existencia	**25 de Agosto de 1981**
90.10.050	RUT	**98.001.200-K**
90.10.060	Teléfono	**(56) (02) 3907700**
90.10.070	Domicilio Legal	**Tenderini 127**
90.10.080	Casilla	**123 Clasificador 212**
90.10.090	Ciudad	**Santiago**
90.10.100	Región	**Metropolitana**
90.10.110	Domicilio Administrativo	**Tenderini 127**
90.10.120	Ciudad	**Santiago**
90.10.130	Región	**Metropolitana**
90.10.140	Fax	**6640104**
90.10.150	Página WEB	**www.planvital.cl**

90.20.000	**Administración**		
		NOMBRE	**R.U.T**
90.20.010	Representante Legal	**Alex Poblete Corthorn**	**7.191.776-2**
90.20.020	Gerente general	**Alex Poblete Corthorn**	**7.191.776-2**
90.20.030	Presidente	**Alfredo Francesco Luigi Orelli**	**376351**
90.20.040	Vicepresidente	**Oscar Spoerer Varela**	**7.267.801-K**
90.20.050	Director	**Rodrigo Díaz de Valdés Balbontín**	**13.882.348-2**
90.20.060	Director	**Cristian Pizarro Goicochea**	**6.750.984-6**
90.20.070	Director	**Rudolf Dudler**	**F1575886**

90.30.000	**Propiedad**			
	Accionista (Nombre)	**R.U.T**	**Nº de Acciones**	**Porcentaje**
90.30.010	Asesorias e Inversiones Los Olmos S.A.	**96.955.270-1**	**1.448.583.571**	**86,115**
90.30.020	Inversiones Rodas S.A.	**96.581.070-6**	**138.136.807**	**8,212**
90.30.030	Inversiones Soria S.A.	**96.730.790-4**	**38.385.093**	**2,282**
90.30.040	Colegio de Profesores A.G.	**70.373.100-7**	**23.030.733**	**1,369**
90.30.050	Sociedad de Inversiones Pizarro Ltda.	**78.422.280-2**	**15.760.681**	**0,937**
90.30.060	Hanegar Company S.A.	**29-09**	**14.088.275**	**0,837**
90.30.070	Sociedad de Inversiones Piu Ltda.	**78.169.770-2**	**3.431.060**	**0,204**
90.30.080	Silva Garin Patricio	**1.847.993-1**	**175.386**	**0,001**
90.30.090	Sociedad Inversiones Trabajadores Telefónicos	**96.686.320-K**	**36.320**	**0,002**
90.30.100	Mesanor A.G.	**72.502.200-K**	**27.218**	**0,002**
90.30.110				
90.30.120				

90.40.000	**Otra Información**	
90.40.010	Total accionistas	**4.021**
90.40.020	Número de trabajadores	**561**
90.40.030	Nùmero de vendedores	**224**
90.40.040	Compañía de seguros	
	Nombre	**R.U.T**
90.40.040.010	La Interamericana Cía de Seg. De Vida S.A.	**99.289.000-2**
90.40.040.020	Ohio National Seg. De Vida S.A.	**96.687.900-9**
90.40.040.030	Banchile Seguros de Vida S.A.	**96.917.990-3**
90.40.040.040	Euroamérica Seguros de Vida S.A.	**99.279.000-8**
90.40.040.050	Cía. De Seguros de Vida Cruz del Sur S.A.	**96.628.780-2**
90.40.040.060	Seguros de Vida Security Previsión S.A.	**99.301.000-6**
90.40.040.070	Cía. De Seg. De Vida Camara S.A.	**99.003.000-6**
90.40.040.080	BBVA Seg. De Vida S.A.	**96.933.770-3**
90.40.040.090	Rigel Seguros de Vida S.A.	**76.092.587-K**
	Contratos Vigentes	**R.U.T**
90.40.040.100	La Interamericana Cía de Seg. De Vida S.A.	**99.289.000-2**
90.40.040.110	Cía. De Seg. De Vida Camara S.A.	**99.003.000-6**
90.40.040.120	Chilena Consolidada Seg. De Vida S.A.	**99.185.000-7**
90.40.040.130	Ohio National Seg. De Vida S.A.	**96.687.900-9**
90.40.040.140	BBVA Seg. De Vida S.A.	**96.933.770-3**
90.40.040.150	Euroamérica Seguros de Vida S.A. (póliza 3)	**99.279.000-8**
90.40.040.160	Euroamérica Seguros de Vida S.A. (póliza 2)	**99.279.000-8**
90.40.040.170	Euroamérica Seguros de Vida S.A. (póliza 41) (1)	**99.279.000-8**
90.40.040.180	ING Seguros de Vida S.A. (póliza 38)	**96.549.050-7**
90.40.040.190	Renta Nac. Cía. De Seg. De Vida (póliza 1155)	**94.716.000-1**
90.40.040.200	Bice vida (Ex La Construcción) (póliza 28)	**96.656.410-5**
90.40.040.210	Renta Nac. Cía. De Seg. De Vida (póliza 1154)	**96.549.050-7**
90.40.040.220	Seguros de Vida Security Previsión S.A.	**99.301.000-6**

Clases de activo

2.05 ESTADOS COMPLEMENTARIOS

v) CLASES DE ACTIVOS

Tipo de Moneda	**Pesos**	**Razón Social**	AFP PLANVITAL S.A.
Tipo de Estado	**Consolidado**	**R.U.T**	98.001.200-K
Expresión de cifras	**Miles de pesos**		

		Día - Mes - Año al 31-12-2011	Día - Mes - Año al 31-12-2010	Saldo al Inicio al:
		EJERCICIO ACTUAL M$	EJERCICIO ANTERIOR M$	(1) (2) (3)
	Clases de Activos			
	Clases de efectivo y equivalentes al efectivo			
11.11.010	Efectivo y equivalentes al efectivo	**6,020,967**	**5,091,655**	**0**
11.11.010.010	Efectivo en caja	83,693	110,514	0
11.11.010.020	Saldos en bancos	**1,388,891**	**667,117**	**0**
11.11.010.021	Bancos de uso general	1,035,382	516,416	0
11.11.010.022	Banco pago de beneficios	294,293	109,733	0
11.11.010.023	Banco recaudacion	59,216	40,968	0
11.11.010.024	Banco pago retiro ahorro voluntarios y de ahorro de Indemnizacion	0	0	0
11.11.010.030	Otro efectivo y equivalentes al efectivo	4,548,383	4,314,024	0
	Clases de activos financieros a valor razonable con cambios en resultados			
11.11.020	Activos financieros a valor razonable con cambios en resultados	**0**	**0**	**0**
11.11.020.010	Activos financieros a valor razonable con cambios en resultados, instrumentos de patrimonio	0	0	0
11.11.020.020	Activos financieros a valor razonable con cambios en resultados, fondos mutuos	0	0	0
11.11.020.030	Activos financieros a valor razonable con cambios en resultados, instrumentos de deuda	0	0	0
11.11.020.040	Activos financieros a valor razonable con cambios en resultados, otros	0	0	0
	Clases de activos financieros disponibles para la venta			
11.11.030	Activos financieros disponibles para la venta	**0**	**0**	**0**
11.11.030.010	Activos financieros disponibles para la venta, instrumentos de patrimonio	0	0	0
11.11.030.020	Activos financieros disponibles para la venta, fondos mutuos	0	0	0
11.11.030.030	Activos financieros disponibles para la venta, instrumentos de deuda	0	0	0
11.11.030.040	Activos financieros disponibles para la venta, otros corrientes	0	0	0
12.11.020	Activos financieros disponibles para la venta	**0**	**0**	**0**
12.11.020.010	Activos financieros disponibles para la venta, instrumentos de patrimonio	0	0	0
12.11.020.020	Activos financieros disponibles para la venta, fondos mutuos	0	0	0
12.11.020.030	Activos financieros disponibles para la venta, instrumentos de deuda	0	0	0
12.11.020.040	Activos financieros disponibles para la venta, otros	0	0	0
	Clases de Encaje			
12.11.010	Encaje	**19,902,996**	**19,872,130**	**0**
12.11.010.010	Encaje Fondo de Pensiones Tipo A	2,636,003	3,123,487	0
12.11.010.020	Encaje Fondo de Pensiones Tipo B	3,061,201	3,264,010	0
12.11.010.030	Encaje Fondo de Pensiones Tipo C	9,166,604	9,273,785	0
12.11.010.040	Encaje Fondo de Pensiones Tipo D	4,049,818	3,705,318	0
12.11.010.050	Encaje Fondo de Pensiones Tipo E	989,370	505,530	0
	Clases de otros activos financieros			
11.11.040	Otros activos financieros	**0**	**0**	**0**
11.11.040.010	Activos financieros mantenidos al vencimiento	0	0	0
11.11.040.020	Otros activos financieros	0	0	0
12.11.030	Otros activos financieros	0	0	0
	Clases de deudores comerciales y otras cuentas por cobrar, neto, corriente			
11.11.050	Deudores comerciales y otras cuentas por cobrar, neto, corriente	**610,907**	**1,170,952**	**0**
11.11.050.010	Deudores comerciales, neto	128,916	351,531	0
11.11.050.020	Comisiones por cobrar	2,010	451	0
11.11.050.030	Cuentas por cobrar a los Fondos de Pensiones	35,965	37,923	0
11.11.050.040	Cuentas por cobrar a las compañias de seguros	159,234	533,917	0
11.11.050.050	Cuentas por cobrar al Estado	264,234	224,896	0
11.11.050.060	Otras cuentas por cobrar, neto	20,548	22,234	0
12.11.040	**Deudores comerciales y otras cuentas por cobrar, neto**	**0**	**0**	**0**
12.11.040.010	Deudores comerciales, neto	0	0	0
12.11.040.020	Cuentas por cobrar a las compañias de seguros	0	0	0
12.11.040.030	Otras cuentas por cobrar, neto	0	0	0
	Clases de deudores comerciales y otras cuentas por cobrar			
11.11.050.001	Deudores comerciales y otras cuentas por cobrar, bruto	**610,907**	**1,170,952**	**0**
11.11.050.011	Deudores comerciales, bruto	128,916	351,531	0
11.11.050.021	Comisiones por cobrar, bruto	2,010	451	0
11.11.050.031	Cuentas por cobrar a los Fondos de Pensiones, bruto	35,965	37,923	0
11.11.050.041	Cuentas por cobrar a las compañias de seguros, bruto	159,234	533,917	0
11.11.050.051	Cuentas por cobrar al Estado, bruto	264,234	224,896	0
11.11.050.061	Otras cuentas por cobrar, bruto	20,548	22,234	0
12.11.040.001	Deudores comerciales y otras cuentas por cobrar, bruto	**0**	**0**	
12.11.040.011	Deudores comerciales, bruto	0	0	
12.11.040.021	Cuentas por cobrar a las compañias de seguros, bruto	0	0	
12.11.040.031	Otras cuentas por cobrar, bruto	0	0	

Continuación clases de activo

		Día - Mes - Año al 31-12-2011	Día - Mes - Año al 31-12-2010	Saldo al Inicio al:
		EJERCICIO ACTUAL M$	EJERCICIO ANTERIOR M$	(1) (2) (3)
	Clases de deterioro debido a deudores comerciales y otras cuentas por cobrar			
11.11.050.002	Deterioro por deudores comerciales y otras cuentas por cobrar	**0**	**0**	**0**
11.11.050.012	Deudores comerciales, deterioro por deudas incobrables o de dudoso cobro	0	0	0
11.11.050.022	Comisiones por cobrar, deterioro por comisiones por cobrar de dudosa cobro	0	0	0
11.11.050.032	Cuentas por cobrar a los Fondos de Pensiones, deterioro por cuentas de dudoso cobro	0	0	0
11.11.050.042	Cuentas por cobrar a las compañias de seguros, deterioro por cuentas de dudoso cobro	0	0	0
11.11.050.052	Cuentas por cobrar al Estado, deterioro por cuentas de dudosos cobro	0	0	0
11.11.050.062	Otras cuentas por cobrar, deterioro por deudas incobrables o de dudoso cobro	0	0	0
12.11.040.002	Deterioro por deudores comerciales y otras cuentas por cobrar	**0**	**0**	**0**
12.11.040.012	Deudores comerciales, deterioro por deudas incobrables o de dudoso cobro	0	0	0
12.11.040.022	Cuentas por cobrar a las compañias de seguros, deterioro por cuentas de dudoso cobro	0	0	0
12.11.040.032	Otras cuentas por cobrar, deterioro por deudas incobrables o de dudoso cobro	0	0	0
	Clases de cuentas por cobrar a entidades relacionadas			
11.11.060	Cuentas por cobrar a entidades relacionadas	**0**	**0**	**0**
11.11.060.010	Cuentas por cobrar a entidades relacionadas relativas al giro de la Administradora	0	0	0
11.11.060.020	Cuentas por cobrar a entidades relacionadas que no corresponden al giro de la Administradora	0	0	0
12.11.050	Cuentas por cobrar a entidades relacionadas	**0**	**0**	**0**
12.11.050.010	Cuentas por cobrar a entidades relacionadas relativas al giro de la Administradora	0	0	0
12.11.050.020	Cuentas por cobrar a entidades relacionada que no corresponden al giro de la Administradora	0	0	0
	Clases de inventarios			
11.11.070	Inventarios	**31,146**	**82,223**	**0**
11.11.070.010	Mercaderías	0	0	0
11.11.070.020	Otros inventarios	31,146	82,223	0
	Clases de inversiones contabilizadas por el método de la participación			
12.10.010	Inversiones contabilizadas por el método de la participación	**0**	**0**	**0**
12.11.060	Inversiones en coligadas contabilizadas por el método de la participación	0	0	0
12.11.070	Otras inversiones contabilizadas por el método de la participación	0	0	0
	Clases de activos intangibles, neto, vida finita y vida Indefinida			
12.11.080	Activos intangibles, neto	**11,513,779**	**11,516,168**	**0**
12.11.080.010	Activos intangibles de vida finita, neto	11,511,698	11,516,168	0
12.11.080.020	Activos intangibles de vida indefinida, neto	0	0	0
12.11.080.030	Plusvalía comprada, neto	0	0	0
12.11.080.040	Activos intangibles identificables, neto	2,081	0	0
12.11.080.040.010	Costos de desarrollo, neto		0	0
12.11.080.040.020	Patentes, marcas registradas y otros derechos, neto		0	0
12.11.080.040.030	Programas informáticos, neto	2,081	0	0
12.11.080.040.040	Otros activos intangibles identificables, neto	0	0	0
	Clases de activos intangibles, bruto			
12.11.080.001	Activos intangibles, bruto	15,609,598	15,611,958	0
12.11.080.011	Activos intangibles de vida finita, bruto	15,607,487	15,611,958	0
12.11.080.031	Plusvalía comprada, bruto	0	0	0
12.11.080.041	Activos intangibles identificables, bruto	2,111	**0**	**0**
12.11.080.041.011	Costos de desarrollo, bruto	0	0	0
12.11.080.041.021	Patentes, marcas registradas y otros derechos, bruto	0	0	0
12.11.080.041.031	Programas informáticos, bruto	2,111	0	0
12.11.080.041.041	Otros activos intangibles identificables, bruto			
	Clases de amortización acumulada y deterioro del valor, activos intangibles			
12.11.080.002	Amortización acumulada y deterioro del valor, activos intangibles	(4,095,819)	(4,095,789)	**0**
12.11.080.012	Amortización acumulada y deterioro del valor, activos intangibles de vida finita	(4,095,789)	(4,095,789)	0
12.11.080.032	Deterioro de valor acumulado, plusvalia comprada	0	0	0
12.11.080.042	Amortización acumulada y deterioro del valor, activos intangibles identificables	(30)	0	0
12.11.080.042.012	Amortización acumulada y deterioro del valor, costos de desarrollo	0	0	0
12.11.080.042.022	Amortización acumulada y deterioro del valor, patentes, marcas registradas y otros derechos	0	0	0
12.11.080.042.032	Amortización acumulada y deterioro del valor, programas informáticos	(30)	0	0
12.11.080.042.042	Amortización acumulada y deterioro del valor, otros activos intangibles identificables	0	0	0
	Clases de propiedades, planta y equipo, neto			
12.11.090	Propiedades, planta y equipos, neto	**1,500,486**	**238,084**	**0**
12.11.090.010	Construcción en curso, neto	0	0	0
12.11.090.020	Terrenos, neto	6,549	6,549	0
12.11.090.030	Edificios, neto	22,882	23,502	0
12.11.090.040	Planta y equipo, neto	122,328	132,979	0
12.11.090.050	Equipamiento de tecnologías de la información, neto	44,198	63,076	0
12.11.090.060	Instalaciones fijas y accesorios, neto	11,978	11,978	0
12.11.090.070	Vehículos de motor, neto	0	0	0
12.11.090.080	Mejoras de bienes arrendados, neto	0	0	0
12.11.090.090	Otras propiedades, planta y equipos, neto	1,292,551	0	0

Continuación clases de activo

		Día - Mes - Año al 31-12-2011	Día - Mes - Año al 31-12-2010	Saldo al Inicio al:
		EJERCICIO ACTUAL M$	EJERCICIO ANTERIOR M$	(1) (2) (3)
	Clases de propiedades, planta y equipo, bruto			
12.11.090.001	Propiedades, planta y equipos, bruto	**2.358.749**	**955.302**	**0**
12.11.090.011	Construcción en curso, bruto	0	0	0
12.11.090.021	Terrenos, bruto	6.549	6.549	0
12.11.090.031	Edificios, bruto	42.575	42.575	0
12.11.090.041	Planta y equipo, bruto	469.016	407.927	0
12.11.090.051	Equipamiento de tecnologías de la información, bruto	521.557	486.273	0
12.11.090.061	Instalaciones fijas y accesorios, bruto	11.978	11.978	0
12.11.090.071	Vehículos de motor, bruto	0	0	0
12.11.090.081	Mejoras de bienes arrendados, bruto	0	0	0
12.11.090.091	Otras propiedades, planta y equipos, bruto	1.307.074	0	0
	Clases de depreciación acumulada y deterioro del valor, propiedades, planta y equipo			
12.11.090.002	Depreciación acumulada y deterioro de valor, propiedades, planta y equipo	**(858.263)**	**(717.218)**	**0**
12.11.090.012	Deterioro de valor acumulado, construcción en curso	0	0	0
12.11.090.022	Deterioro de valor acumulado, terrenos	0	0	0
12.11.090.032	Depreciación acumulada y deterioro de valor, edificios	(19.693)	(19.075)	0
12.11.090.042	Depreciación acumulada y deterioro de valor, planta y equipo	(346.688)	(274.948)	0
12.11.090.052	Depreciación acumulada y deterioro de valor, equipamiento de tecnologías de la información	(477.359)	(423.195)	0
12.11.090.062	Depreciación acumulada y deterioro de valor, instalaciones fijas y accesorios	0	0	0
12.11.090.072	Depreciación acumulada y deterioro de valor, vehículos de motor	0	0	0
12.11.090.082	Depreciación acumulada y deterioro de valor, mejoras de los bienes arrendados	0	0	0
12.11.090.092	Depreciación acumulada y deterioro de valor, otros	(14.523)	0	0
	Clases de propiedades de inversión			
12.11.100	Propiedades de inversión, neto, modelo del costo	**0**	**0**	**0**
12.11.100.010	Propiedades de inversión, bruto, modelo del costo	0	0	0
12.11.100.020	Depreciación acumulada y deterioro de valor, propiedades de inversión, modelo del costo	0	0	0
	Clases de activos de cobertura			
11.11.080	Activos de cobertura	**0**	**0**	**0**
11.11.080.010	Activos de cobertura, derivados de patrimonio neto	0	0	0
11.11.080.020	Activos de cobertura, derivados de tasa de interés	0	0	0
11.11.080.030	Activos de cobertura, derivados de moneda extranjera	0	0	0
11.11.080.040	Activos de cobertura, derivados crediticios	0	0	0
11.11.080.050	Activos de cobertura, otros derivados	0	0	0
11.11.080.060	Activos de cobertura, no derivados	0	0	0
11.11.080.070	Activos de cobertura, micro-cobertura	0	0	0
11.11.080.071	Activos de cobertura, micro-cobertura, cobertura de valor razonable	0	0	0
11.11.080.072	Activos de cobertura, micro-cobertura, cobertura del flujo de efectivo	0	0	0
11.11.080.073	Activos de cobertura, micro-cobertura, cobertura de inversión neta en negocio en el extranjero	0	0	0
11.11.080.080	Activos de cobertura, cobertura del valor razonable del riesgo de tasa de interés	0	0	0
11.11.080.090	Activos de cobertura, cobertura del flujo de efectivo del riesgo de tasa de interés	0	0	0
11.11.080.100	Otros activos de cobertura	0	0	0
12.11.130	Activos de cobertura	**0**	**0**	**0**
12.11.130.010	Activos de cobertura, derivados de patrimonio neto	0	0	0
12.11.130.020	Activos de cobertura, derivados de tasa de interés	0	0	0
12.11.130.030	Activos de cobertura, derivados de moneda extranjera	0	0	0
12.11.130.040	Activos de cobertura, derivados crediticios	0	0	0
12.11.130.050	Activos de cobertura, otros derivados	0	0	0
12.11.130.060	Activos de cobertura, no derivados	0	0	0
12.11.130.070	Activos de cobertura, micro-cobertura	0	0	0
12.11.130.071	Activos de cobertura, micro-cobertura, cobertura de valor razonables	0	0	0
12.11.130.072	Activos de cobertura, micro-cobertura, cobertura del flujo de efectivo	0	0	0
12.11.130.073	Activos de cobertura, micro-cobertura, cobertura de inversión neta en negocio en el extranjero	0	0	0
12.11.130.080	Activos de cobertura, cobertura del valor razonable del riesgo de tasa de interés	0	0	0
12.11.130.090	Activos de cobertura, cobertura del flujo de efectivo del riesgo de tasa de interés	0	0	0
12.11.130.100	Otros activos de cobertura	0	0	0
	Clases de activos por impuestos			
12.10.020	Activos por impuestos	**369.251**	**1.076.924**	**0**
11.11.110	Cuentas por cobrar por impuestos	166.628	134.302	0
12.11.110	Activos por impuestos diferidos	202.623	942.622	0
	Clases de activos afectados en garantía sujetos a venta o a nueva garantía			
11.11.090	Activos afectados en garantía sujetos a venta o a nueva garantía	0	0	
12.11.120	Activos afectados en garantía sujetos a venta o a nueva garantía	0	0	
	Clases de pagos anticipados			
11.11.100	Pagos anticipados	28.106	3.247	0
12.11.140	Pagos anticipados	0	0	0
	Clases de efectivo de utilización restringida o afectados en garantía			
12.11.150	Efectivo de utilización restringida o afectados en garantía	0	0	
	Clases de otros activos financieros			
11.11.120	Otros activos, corrientes	**0**	**0**	**0**
11.11.120.010	Activo por servicio de administración de activos financieros	0	0	0
11.11.120.020	Metales preciosos, bienes y materias primas cotizadas	0	0	0
11.11.120.030	Otros activos varios	0	0	0
12.11.160	Otros activos, no corrientes	**922.911**	**740.665**	**0**
12.11.160.010	Activo por servicio de administración de activos financieros	0	0	0
12.11.160.020	Metales preciosos, bienes y materias primas cotizadas	0	0	0
12.11.160.030	Otros activos varios	922.911	740.665	0
	Clases de activos no corrientes y grupos de desapropiación, mantenidos para la venta			
11.11.200	Activos no corrientes y grupos en desapropiación, mantenidos para la venta	0	0	0

(1) Saldo de inicio del período anterior cuando presente comparativo en el caso de primera adopción o cambios contables retrospectivos.
(2) Saldo de inicio del ejercicio 2009 de las Administradoras de Fondos de Pensiones bajo normas IFRS.
(3) Se utilizara cuando corresponda aplicar una política retroactivamente o se efectúe en forma retroactiva la reexpresión de los items de los estados o cuando reclasifique cuentas.

Clases de pasivo

2.05 ESTADOS COMPLEMENTARIOS

vi) CLASES DE PASIVOS

Tipo de Moneda	**Pesos**		
Tipo de Estado	**Consolidado**	**Razón Social**	AFP PLANVITAL S.A.
Expresión de cifras	**Miles de pesos**	**R.U.T**	98.001.200-K

		Día - Mes - Año al 31-12-2011	Día - Mes - Año al 31-12-2010	Saldo al Inicio al:
		EJERCICIO ACTUAL M$	EJERCICIO ANTERIOR M$	(1) (2) (3)
	Clases de pasivos			
	Clases de préstamos que acumulan (devengan) Intereses			
21.11.010	Préstamos que devengan intereses	**62,067**	**496,234**	**0**
21.11.010.010	Préstamos bancarios	0	496,234	0
21.11.010.020	Obligaciones no garantizadas	0	0	0
21.11.010.030	Obligaciones garantizadas	0	0	0
21.11.010.040	Préstamos convertible	0	0	0
21.11.010.050	Capital emitido, acciones clasificadas como pasivos	0	0	0
21.11.010.060	Arrendamiento financiero	62,067	0	0
21.11.010.070	Sobregiro bancario	0	0	0
21.11.010.080	Otros préstamos	0	0	0
22.11.010	Préstamos que devengan intereses	**1,240,815**	**0**	**0**
22.11.010.010	Préstamos bancarios	0	0	0
22.11.010.020	Obligaciones no garantizadas	0	0	0
22.11.010.030	Obligaciones garantizadas	0	0	0
22.11.010.040	Préstamos convertible	0	0	0
22.11.010.050	Capital emitido, acciones clasificadas como pasivos	0	0	0
22.11.010.060	Arrendamiento financiero	1,240,815	0	0
22.11.010.070	Sobregiro bancario	0	0	0
22.11.010.080	Otros préstamos	0	0	0
	Clases de préstamos sin intereses			
21.11.020	Préstamos recibidos que no generan intereses	0	0	0
22.11.020	Préstamos recibidos que no generan intereses	0	0	0
	Clases de otros pasivos financieros			
21.11.030	Otros pasivos financieros	0	0	0
22.11.030	Otros pasivos financieros	0	0	0
	Clases de acreedores comerciales y otras cuentas por pagar			
21.11.040	Acreedores comerciales y otras cuentas por pagar	**1,840,377**	**1,950,773**	**0**
21.11.040.010	Acreedores comerciales	109,430	117,135	0
21.11.040.020	Cuentas por pagar a los Fondos de Pensiones	31,568	0	0
21.11.040.030	Cuentas por pagar al Fondo Nacional de Salud	57,126	56,667	0
21.11.040.040	Pensiones por pagar	209,191	262,495	0
21.11.040.050	Recaudación por aclarar	28,255	23,632	0
21.11.040.060	Devolución a empleadores y afiliados por pagos en exceso	0	0	0
21.11.040.070	Cuentas por pagar a las compañias de seguros	384,069	391,346	0
21.11.040.080	Cuentas por pagar a otras AFP	0	0	0
21.11.040.090	Retención a pensionados	618,342	581,357	0
21.11.040.100	Pasivos de arrendamientos	0	0	0
21.11.040.110	Otras cuentas por pagar	402,396	518,141	0
22.11.040	Acreedores comerciales y otras cuentas por pagar	0	0	0
22.11.040.010	Acreedores comerciales	0	0	0
22.11.040.020	Cuentas por pagar a las compañias de seguros	0	0	0
22.11.040.030	Pasivos de arrendamientos	0	0	0
22.11.040.040	Otras cuentas por pagar			
	Clases de cuentas por pagar a entidades relacionadas			
21.11.050	Cuentas por pagar a entidades relacionadas	**23,515**	**0**	**0**
21.11.050.010	Cuentas por pagar a entidades relacionadas relativas al giro de la Administradora	0	0	0
21.11.050.020	Cuentas por pagar a entidades relacionada que no corresponden al giro de la Administradora	23,515	0	0
22.11.050	Cuentas por pagar a entidades relacionadas	**0**	0	**0**
22.11.050.010	Cuentas por pagar a entidades relacionadas relativas al giro de la Administradora	0	0	0
22.11.050.020	Cuentas por pagar a entidades relacionada que no corresponden al giro de la Administradora	0	0	0
	Clases de Provisiones			
21.11.060	Provisión	**485,620**	**1,846,876**	**0**
21.11.060.010	Provisión por siniestralidad	33,408	153,961	0
21.11.060.020	Provisión por garantía	0	0	0
21.11.060.030	Provisión por reestruccturación	0	0	0
21.11.060.040	Provisión de reclamos legales	29,990	86,536	0
21.11.060.050	Provisión por contratos onerosos	0	0	0
21.11.060.060	Desmantelamiento, costos de restauración y rehabilitación	0	0	0
21.11.060.070	Participación en utilidades y bonos	0	0	0
21.11.060.080	Otras provisiones	422,222	1,606,379	0
22.11.060	Provisión, no corriente	**95,996**	**99,225**	**0**
22.11.060.010	Provisión por garantía	0	0	0
22.11.060.020	Provisión por reestructuración	0	0	0
22.11.060.030	Provisión de reclamos legales	0	0	0
22.11.060.040	Provisión por contratos onerosos	0	0	0
22.11.060.050	Desmantelamiento, costos de restauración y rehabilitación	0	0	0
22.11.060.060	Participación en utilidades y bonos	0	0	0
22.11.060.070	Otras provisiones	95,996	99,225	0

Continuación clases de pasivo

		Día - Mes - Año al 31-12-2011	Día - Mes - Año al 31-12-2010	Saldo al Inicio al:
		EJERCICIO ACTUAL M$	EJERCICIO ANTERIOR M$	(1) (2) (3)
	Clases de pasivos por impuestos			
21.10.010	Pasivos por impuestos	**3,069,492**	**2,706,530**	**0**
21.11.070	Cuentas por pagar por impuestos corrientes	475,939	94,523	0
21.11.070.010	Impuesto a la renta	400,034	1,000	0
21.11.070.020	Otros impuestos corrientes	75,905	93,523	0
22.11.070	Pasivos por impuestos diferidos	2,593,553	2,612,007	0
	Clases de otros pasivos			
21.11.080	Otros pasivos corrientes	**0**	**0**	**0**
21.11.080.010	Pasivo por servicio de administración de activos financieros	0	0	0
21.11.080.020	Otros pasivos varios	0	0	0
22.11.080	Otros pasivos no corrientes	**0**	**0**	**0**
22.11.080.010	Pasivo por servicio de administración de activos financieros	0	0	0
22.11.080.020	Otros pasivos varios	0	0	0
	Clases de ingresos diferidos			
21.11.090	Ingresos diferidos	**0**	**0**	**0**
21.11.090.010	Subvenciones de gobierno	0	0	0
21.11.090.020	Otros ingresos diferidos	0	0	0
22.11.090	Ingresos diferidos	**0**	**0**	**0**
22.11.090.010	Subvenciones de gobierno	0	0	0
22.11.090.020	Otros ingresos diferidos	0	0	0
	Clases de obligaciones por beneficios post empleo			
21.11.100	Obligación por beneficios post empleo	0	0	0
22.11.100	Obligación por beneficios post empleo	0	0	0
	Clases de pasivos de cobertura			
21.11.110	Pasivo de cobertura	**0**	**0**	**0**
21.11.110.010	Pasivo de cobertura, derivados de patrimonio neto	0	0	0
21.11.110.020	Pasivo de cobertura, derivados de tasas de interés	0	0	0
21.11.110.030	Pasivo de cobertura, derivados de moneda extranjera	0	0	0
21.11.110.040	Pasivo de cobertura, derivados crediticios	0	0	0
21.11.110.050	Pasivo de cobertura, otros derivados	0	0	0
21.11.110.060	Pasivo de cobertura, no derivados	0	0	0
21.11.110.070	Pasivo de cobertura, micro-cobertura	**0**	**0**	**0**
21.11.110.070.010	Pasivo de cobertura, micro-cobertura, cobertura del valor razonable	0	0	0
21.11.110.070.020	Pasivo de cobertura, micro-cobertura, cobertura del flujo de efectivo	0	0	0
21.11.110.070.030	Pasivo de cobertura, micro-cobertura, cobertura de inversión neta en operación en el	0	0	0
21.11.110.080	Pasivo de cobertura, cobertura del valor razonable del riesgo de tasa de interés	0	0	0
21.11.110.090	Pasivo de cobertura, cobertura de flujo de efectivo de riesgo de tasa de interés	0	0	0
21.11.110.100	Otros pasivos de cobertura	0	0	0
22.11.110	Pasivo de cobertura	**0**	**0**	**0**
22.11.110.010	Pasivo de cobertura, derivados de patrimonio neto	0	0	0
22.11.110.020	Pasivo de cobertura, derivados de tasas de interés	0	0	0
22.11.110.030	Pasivo de cobertura, derivados de moneda extranjera	0	0	0
22.11.110.040	Pasivo de cobertura, derivados crediticios	0	0	0
22.11.110.050	Pasivo de cobertura, otros derivados	0	0	0
22.11.110.060	Pasivo de cobertura, no derivados	0	0	0
22.11.110.070	Pasivo de cobertura, micro-cobertura	**0**	**0**	**0**
22.11.110.070.010	Pasivo de cobertura, micro-cobertura, cobertura del valor razonable	0	0	0
22.11.110.070.020	Pasivo de cobertura, micro-cobertura, cobertura del flujo de efectivo	0	0	0
22.11.110.070.030	Pasivo de cobertura, micro-cobertura, cobertura de inversión neta en operación en el	0	0	0
22.11.110.080	Pasivo de cobertura, cobertura del valor razonable del riesgo de tasa de interés	0	0	0
22.11.110.090	Pasivo de cobertura, cobertura de flujo de efectivo de riesgo de tasa de interés	0	0	0
22.11.110.100	Otros pasivos de cobertura	0	0	0
	Clases de pasivos acumulados (o devengados)			
21.11.120	Pasivos acumulados (o devengados)	**217,154**	**194,564**	**0**
21.11.120.010	Intereses por pagar	0	0	0
21.11.120.020	Gastos de personal acumulados (o devengados) y otras cantidades por pagar a los empl.	82,129	62,187	0
21.11.120.030	Pasivos administrativos acumulados (o devengados)	135,025	132,377	0
21.11.120.040	Otros pasivos acumulados (o devengados)	0	0	0
	Clases de pasivos incluidos en grupos en desapropiación, mantenidos para la venta			
21.11.200	Pasivos incluidos en grupos en desapropiación, mantenidos para la venta	0	0	0

(1) Saldo de inicio del período anterior cuando presente comparativo en el caso de primera adopción o cambios contables retrospectivos.
(2) Saldo de inicio del ejercicio 2009 de las Administradoras de Fondos de Pensiones bajo normas IFRS
(3) Se utilizara cuando corresponda aplicar una política retroactivamente o se efectúe en forma retroactiva la reexpresión de los items de los estados o cuando reclasifique cuentas.

Clases de estado de patrimonio

2.05 ESTADOS COMPLEMENTARIOS

vii) CLASES DE PATRIMONIO NETO

Tipo de Moneda	**Pesos**
Tipo de Estado	**Consolidado**
Expresión de cifras	**Miles de pesos**

Razón Social	AFP PLANVITAL S.A.
R.U.T	98.001.200-K

		Día - Mes - Año al 31-12-2011	Día - Mes - Año al 31-12-2010	Saldo al Inicio al:
		EJERCICIO ACTUAL M$	EJERCICIO ANTERIOR M$	(1) (2) (3)
	Clases de patrimonio neto			
	Clases de capital emitido			
23.11.010	Capital pagado	**29,845,654**	**29,845,654**	
23.11.010.010	Capital en acciones	**29,845,654**	**29,845,654**	**0**
23.11.010.010.010	Capital en acciones, acciones ordinarias	**29,845,654**	**29,845,654**	**0**
23.11.010.010.020	Capital en acciones, acciones preferentes	0	0	0
23.11.010.020	Prima de emisión	0	0	0
23.11.010.020.010	Prima de emisión, acciones ordinarias	0	0	0
23.11.010.020.020	Prima de emisión, acciones preferentes	0	0	0
	Clases de acciones propias en cartera			
23.11.020	Acciones propias en cartera	**0**	**0**	**0**
	Clases de reservas			
23.11.030	Otras reservas	**(35,992)**	**(35,992)**	**0**
23.11.030.010	Reservas por capital rescatado	0	0	0
23.11.030.020	Reservas de fusión	0	0	0
23.11.030.030	Reservas de opciones	0	0	0
23.11.030.040	Reservas de certificados de opciones para compra de acciones (warrants)	0	0	0
23.11.030.050	Reservas para dividendos propuestos	0	0	0
23.11.030.060	Reservas legales y estatutarias	0	0	0
23.11.030.070	Reservas de conversion	0	0	0
23.11.030.080	Reservas de revaluación	0	0	0
23.11.030.090	Reservas de cobertura	0	0	0
23.11.030.100	Reservas de disponibles para la venta	0	0	0
23.11.030.110	Ingreso acumulado (gasto) relativo a activos no corrientes y grupos en desapropiación	0	0	0
23.11.030.120	Otras reservas varias	(35,992)	(35,992)	0
	Clases de resultados retenidos (pérdidas acumuladas)			
23.11.040	Resultados retenidos (pérdidas acumuladas)	**4,055,823**	**2,688,156**	**0**
23.11.040.010	Reservas futuros dividendos	**0**	**0**	**0**
23.11.040.020	Utilidades acumulados	**274,196**	**0**	**0**
23.11.040.030	Pérdidas acumuladas	**0**	**(4,860,705)**	**0**
23.11.040.040	Ganancia (pérdidas)	**5,878,627**	**8,660,249**	**0**
23.11.040.050	Dividendos provisorios	**(2,097,000)**	**(1,111,388)**	**0**
	Clases de patrimonio neto atribuible a los accionistas de la matriz			
23.11.000	Patrimonio neto atribuible a los accionistas de la matriz	**33,865,485**	**32,497,817**	**0**
	Clases de participación minoritaria			
24.11.000	Participación minoritaria	**28**	**27**	**0**

Clases del estado de resultados

2.05 ESTADOS COMPLEMENTARIOS

viii) CLASES DEL ESTADO DE RESULTADOS

Tipo de Moneda	**Pesos**	**Razón Social**	AFP PLANVITAL S.A.
Tipo de Estado	**Consolidado**	**R.U.T**	98.001.200-K
Expresión de cifras	**Miles de pesos**		

		EJERCICIO ACTUAL M$	EJERCICIO ANTERIOR M$	TRIMESTRE ACTUAL M$	TRIMESTRE ANTERIOR M$
	Clases del Estado de Resultados				
	Clases de ingresos ordinarios				
31.11.010	Ingresos Ordinarios	**18,145,447**	**17,143,980**	**4,737,232**	**4,543,892**
31.11.010.010	Ingresos por comisiones	**17,693,920**	**16,102,673**	**4,669,829**	**4,131,625**
31.11.010.020	Otros Ingresos Ordinarios Varios	**451,527**	**1,041,307**	**67,403**	**412,267**
31.11.010.020.010	Prestacion de servicios	81,500	68,189	16,307	14,855
31.11.010.020.020	Ingresos por recargos y costas de cobranzas	60,798	59,911	16,443	14,195
31.11.010.020.030	Ingresos financieros por contratos del seguro de invalidez y sobrevivencia	0	0	0	0
31.11.010.020.040	Reliquidacion positiva genereda por contratos del seguro de invalidez y sobrevivencia	229,758	813,052	9,171	289,903
31.11.010.020.050	Ingresos por cotizaciones adicionales	59,614	88,501	23,029	93,273
31.11.010.020.060	Ingresos por intereses	0	0	0	0
31.11.010.020.070	Ingresos por dividendos	0	0	0	0
31.11.010.020.080	Ganancia en cambio de moneda extranjera en prestamos relacionados con costos por in	0	0	0	0
31.11.010.020.090	Ganancia en el rescate y extencion de deuda	0	0	0	0
31.11.010.020.100	Otros resultados varios de operación	19,857	11,654	2,453	41
	Clase Rentabilidad del Encaje				
31.11.020	Rentabilidad del Encaje	**(108,589)**	**2,073,293**	**487,878**	**459,841**
31.11.020.010	Rentabilidad del Encaje Fondo de Pensiones Tipo A	(215,610)	366,754	111,261	116,445
31.11.020.020	Rentabilidad del Encaje Fondo de Pensiones Tipo B	(117,638)	380,250	99,202	99,557
31.11.020.030	Rentabilidad del Encaje Fondo de Pensiones Tipo C	21,042	996,796	210,863	184,867
31.11.020.040	Rentabilidad del Encaje Fondo de Pensiones Tipo D	156,734	287,113	58,203	51,915
31.11.020.050	Rentabilidad del Encaje Fondo de Pensiones Tipo E	46,883	42,380	8,349	7,057
	Clase prima seguro de invalidez y sobrevivencia				
31.11.030	Prima seguro de invalidez y sobrevivencia	**(423,395)**	**(345,520)**	**55,517**	**(106,680)**
31.11.030.010	Pago de primas	(33,882)	(48,810)	(5,235)	(7,902)
31.11.030.020	Reliquidación negativa generada por contratos del seguro de invalidez y sobrevivencia	(389,513)	(296,710)	60,752	(98,778)
	Clases de gastos de empleado				
31.11.040	Gastos de personal	**(5,995,846)**	**(5,864,593)**	**(1,723,448)**	**(1,739,915)**
31.11.040.010	Sueldos y salarios personal administrativo	(2,792,037)	(2,563,129)	(834,063)	(708,702)
31.11.040.020	Sueldos y salarios personal de venta	(2,354,678)	(2,066,428)	(614,473)	(531,979)
31.11.040.030	Beneficios a corto palzo a los empleados	0	0	0	0
31.11.040.040	Gastos por obligacion por beneficios post empleo	0	0	0	0
31.11.040.050	Indemnizacion por termino de relacion laboral	(129,025)	(579,024)	(4,595)	(300,718)
31.11.040.060	Transacciones con pagos basados en acciones	0	0	0	0
31.11.040.070	Otros beneficios a largo plazo	0	0	0	0
31.11.040.080	Otros gastos de personal	(720,106)	(656,012)	(270,317)	(198,516)
	Clases de costos financieros				
31.11.130	Costos financieros	**(53,901)**	**(106,472)**	**(17,303)**	**(32,634)**
31.11.130.010	Gasto por intereses	(53,901)	(106,472)	(17,303)	(32,634)
31.11.130.010.010	Gasto por intereses, préstamos bancarios	(14,261)	(40,781)	(307)	(3,895)
31.11.130.010.020	Gasto por intereses, obligaciones y otros préstamos sin garantía	(296)	(61,630)	(153)	(25,711)
31.11.130.010.030	Gasto por intereses, préstamos convertibles	0	0	0	0
31.11.130.010.040	Gasto por intereses, acciones preferentes	0	0	0	0
31.11.130.010.050	Gasto por intereses, arrendamientos financieros	(39,344)	(864)	(16,843)	0
31.11.130.010.060	Gasto por intereses, otros instrumentos financieros	0	(3,197)	0	(3,028)
31.11.130.010.070	Gasto por intereses, otros	0	0	0	0
31.11.130.020	Amortización de descuentos o premios correspondientes a préstamos	0	0	0	0
31.11.130.030	Amortización de costos complementarios relativos a contratos de préstamo	0	0	0	0
31.11.130.040	Pérdidas de cambio procedentes de préstamos en moneda extranjera relativas a los cos	0	0	0	0
31.11.130.050	Pérdida por rescate y extinción de deuda	0	0	0	0
31.11.130.060	Otros costos financieros	0	0	0	0

Continuación clases del estado de resultados

		EJERCICIO ACTUAL M$	EJERCICIO ANTERIOR M$	TRIMESTRE ACTUAL M$	TRIMESTRE ANTERIOR M$
31.11.140	Ingreso (pérdida) procedente de inversiones	**207,880**	**81,831**	**72,116**	**45,457**
31.11.140.010	Intereses ganados sobre préstamos y depósitos	207,880	81,831	72,116	45,457
31.11.140.020	Dividendos provenientes de Inversiones para negociar	0	0	0	0
31.11.140.030	Ganancia (pérdida) en inversiones para negociar	0	0	0	0
31.11.140.040	Otras ganancias (pérdidas) de inversiones	0	0	0	0
	Clases de ganancia (pérdida) por baja en cuentas de activos no corrientes y no mantenidos para la venta				
31.11.120	Ganancia (pérdida) por baja en cuentas de activos no corrientes no mantenidos para la venta	**0**	**0**	**0**	**0**
31.11.120.010	Ganancia (pérdida) por baja en cuentas de propiedades, planta y equipo	0	0	0	0
31.11.120.020	Ganancia (pérdida) por baja en cuentas de propiedad de inversión	0	0	0	0
31.11.120.030	Ganancia (pérdida) por baja en cuentas de activos intangibles identificables	0	0	0	0
31.11.120.040	Ganancia (pérdida) por baja en cuentas de inversiones en filiales, coligadas y negocios conjuntos	0	0	0	0
31.11.120.050	Ganancia (pérdida) por baja en cuentas de otros activos no corrientes	0	0	0	0
	Clases de depreciación y amortización				
31.11.050	Depreciación y amortización	**(145,544)**	**(175,406)**	**(25,152)**	**(33,943)**
31.11.050.010	Depreciación	(141,043)	(170,115)	(24,416)	(32,655)
31.11.050.020	Amortización	(4,501)	(5,291)	(736)	(1,288)
	Clases de pérdidas por deterioro (reversiones), neto				
31.11.060	Pérdidas por deterioro (reversiones) neto	**0**	**(14,484)**	**0**	**(14,484)**
31.11.060.010	Pérdidas por deterioro (reversiones), instrumentos financieros, neto	0	0	0	0
31.11.060.010.010	Pérdidas por deterioro (reversiones), instrumentos financieros, inversiones mantenidas	0	0	0	0
31.11.060.010.011	Pérdidas por deterioro, instrumentos financieros, inversiones mantenidas hasta el vencimiento	0	0	0	0
31.11.060.010.012	Reversiones de deterioro de valor, instrumentos financieros, inversiones mantenidas	0	0	0	0
31.11.060.010.020	Pérdidas por deterioro (reversiones), instrumentos financieros, préstamos y cuentas po	0	0	0	0
31.11.060.010.021	Pérdidas por deterioro, instrumentos financieros, préstamos y cuentas por cobrar	0	0	0	0
31.11.060.010.022	Reversiones de deterioro de valor, instrumentos financieros, préstamos y cuentas por	0	0	0	0
31.11.060.010.030	Pérdidas por deterioro (reversiones), instrumentos financieros, activos financieros dispo	0	0	0	0
31.11.060.010.031	Pérdidas por deterioro, instrumentos financieros, Aativos financieros disponibles para	0	0	0	0
31.11.060.010.032	Reversiones de deterioro de valor, instrumentos financieros, activos financieros dispo	0	0	0	0
31.11.060.010.040	Pérdidas por deterioro (reversiones), instrumentos financieros, otros, neto	0	0	0	0
31.11.060.010.041	Pérdidas por deterioro, instrumentos financieros, otros	0	0	0	0
31.11.060.010.042	Reversiones de deterioro de valor, instrumentos financieros, otros	0	0	0	0
31.11.060.020	Pérdidas por deterioro (reversiones), activos tangibles e intangibles, neto	**0**	**(14,484)**	**0**	**(14,484)**
31.11.060.020.010	Pérdidas por deterioro (reversiones), propiedades, planta y equipo, neto	0	0	0	0
31.11.060.020.011	Pérdidas por deterioro, propiedades, planta y equipo	0	0	0	0
31.11.060.020.012	Reversiones de deterioro de valor, propiedades, planta y equipo	0	0	0	0
31.11.060.020.020	Pérdidas por deterioro (reversiones), propiedades de inversión, neto	0	0	0	0
31.11.060.020.021	Pérdidas por deterioro, propiedades de inversión	0	0	0	0
31.11.060.020.022	Reversiones de deterioro de valor, propiedades de inversión	0	0	0	0
31.11.060.020.030	Pérdidas por deterioro, plusvalía comprada	**0**	(14,484)	0	(14,484)
31.11.060.020.040	Pérdidas por deterioro (reversiones), activos intangibles identificables, neto	0	0	0	0
31.11.060.020.041	Pérdidas por deterioro, activos intangibles identificables	0	0	0	0
31.11.060.020.042	Reversiones de deterioro de valor, activos intangibles identificables	0	0	0	0
31.11.060.020.050	Pérdidas por deterioro, activos no corrientes y grupos en desapropiación mantenidos p	0	0	0	0
31.11.060.020.060	Pérdidas por deterioro (reversiones), otros, neto	0	0	0	0
31.11.060.020.061	Pérdidas por deterioro, otros	0	0	0	0
31.11.060.020.062	Reversiones de deterioro de valor, otros	0	0	0	0
	Clases de participación en ganancia (pérdida) de inversiones contabilizadas por el método de la participación				
31.12.010	Participación en ganancia (pérdida) de inversiones contabilizadas por el método de la participacion	**0**	**0**	**0**	**0**
31.11.160	Participación en ganancia (pérdida) de coligadas contabilizadas por el método de la participacion	**0**	**0**	**0**	**0**
31.11.170	Participación en ganancia (pérdida) de negocios conjuntos contabilizadas por el método de la participacion	**0**	**0**	**0**	**0**
	Clase de otros gastos varios de operación				
31.11.090	Otros gastos varios de operación	**(4,749,410)**	**(4,528,521)**	**(1,275,690)**	**(1,201,208)**
31.11.090.010	Gastos de comercialización	(264,840)	(298,867)	(60,262)	(1,992)
31.11.090.020	Gastos de computación	(980,511)	(951,428)	(245,203)	(249,916)
31.11.090.030	Gastos de administración	(3,308,819)	(3,156,917)	(922,138)	(912,566)
31.11.090.040	Otros gastos operacionales	(195,240)	(121,309)	(48,087)	(36,734)
	Clases de ganancias (pérdidas) comunes por acción				
31.50.000	Ganancias (pérdidas) comunes por acción	**0**	**0**	**0**	**0**
31.50.010	Ganancias (pérdidas) comunes por acción de operaciones discontinuadas	**0**	**0**	**0**	**0**
31.50.020	Ganancias (pérdidas) comunes por acción de operaciones continuadas	**0**	**0**	**0**	**0**

(1) Saldo de inicio del período anterior cuando presente comparativo en el caso de primera adopción o cambios contables retrospectivos.
(2) Saldo de inicio del ejercicio 2009 de las Administradoras de Fondos de Pensiones bajo normas IFRS

INDICE

NOTA 1. ASPECTOS LEGALES DE LA SOCIEDAD ADMINISTRADORA 63
NOTA 2. BASES DE PREPARACIÓN 64
NOTA 3. POLÍTICAS CONTABLES SIGNIFICATIVAS. 67
NOTA 4. CLASES DE EFECTIVO Y EQUIVALENTES AL EFECTIVO (CÓDIGO 11.11.010) (IAS 7). 73
NOTA 5. ENCAJE (CÓDIGO 12.11.010) 74
NOTA 6. INGRESOS ORDINARIOS (CÓDIGO 31.11.010) (IAS 18) 76
NOTA 7. CUENTAS POR COBRAR A LOS FONDOS DE PENSIONES 78
NOTA 8 CUENTAS POR PAGAR A LOS FONDOS DE PENSIONES (CLASE CÓDIGO 21.11.040.020). 78
NOTA 9 INVENTARIO (CODIGO 11.11.070) 78
NOTA 10. SALDOS Y TRANSACCIONES CON ENTIDADES RELACIONADAS 79
NOTA 11. IMPUESTOS 81
NOTA 12. SEGURO PARA PENSIONES DE INVALIDEZ Y SOBREVIVENCIA CAUSADAS DURANTE LA VIDA ACTIVA DE LOS AFILIADOS. 84
NOTA 13. INSTRUMENTOS FINANCIEROS 113
NOTA 14. ARRENDAMIENTOS (IAS 17) 117
NOTA 15. PROPIEDADES, PLANTAS Y EQUIPOS (CÓDIGO 12.11.100) (*IAS 16*) 119
NOTA 16. PÉRDIDAS POR DETERIORO DEL VALOR DE LOS ACTIVOS *(IAS 36)* 122
NOTA 17. ACTIVOS INTANGIBLES NETO (CÓDIGO 12.11.080) 123
NOTA 18 OTROS ACTIVOS NO CORRIENTES (CLASE CÓDIGO 12.11.160) 126
NOTA 19 OTRAS CUENTAS POR PAGAR (CÓDIGO 21.11.040.110) 127
NOTA 20 PRÉSTAMOS QUE DEVENGAN INTERESES (CÓDIGO 21.11.010 – 22.11.010) 128
NOTA 21 PROVISIONES (CÓDIGO 21.11.060) 129
NOTA 22 PASIVOS ACUMULADOS (O DEVENGADOS) (CÓDIGO 21.11.120) 130
NOTA 23 CUENTAS POR PAGAR A OTRAS AFP (CLASE CÓDIGO 21.11.040.080) 130
NOTA 24 RETENCIONES A PENSIONADOS (CLASE CÓDIGO 21.11.040.090) 130
NOTA 25. COTIZACIONES DE SALUD DE AFILIADOS INDEPENDIENTES Y PENSIONADOS (CLASE CÓDIGO 21.11.040.030 - 21.11.040.090). 130
NOTA 26. PENSIONES POR PAGAR (CÓDIGO 21.11.040.040) 131
NOTA 27. PROPIEDAD Y CAPITAL DE LA ADMINISTRADORA 131
NOTA 28. EFECTO DE LAS VARIACIONES EN TIPOS DE CAMBIO DE LA MONEDA EXTRANJERA *(IAS 21).* 134
NOTA 29. PARTICIPACIÓN MINORITARIA (CÓDIGO 24.11.000) 134
NOTA 30 CONTRATOS DE PRESTACIÓN DE SERVICIOS 134
NOTA 31. REMUNERACIONES DEL DIRECTORIO 135

NOTA 32. DESAGREGACIÓN DE LOS INGRESOS Y GASTOS SEGÚN EL TIPO DE FONDO DONDE TUVIERON SU ORIGEN Y OTRA INFORMACION RELEVANTE DE LOS ESTADOS FINANCIEROS NO CONSOLIDADOS. 135

NOTA 33. CONTINGENCIAS Y RESTRICCIONES (IAS 37) 137

NOTA 34. INFORMACIÓN A REVELAR SOBRE SEGMENTOS DE OPERACIÓN (*IFRS 8)* ..142

NOTA 35. SANCIONES 142

NOTA 36.OTRAS REVELACIONES 144

NOTA 37. FACTORES DE RIESGO 144

NOTA 38. HECHOS POSTERIORES 144

NOTA 1. ASPECTOS LEGALES DE LA SOCIEDAD ADMINISTRADORA

a) Razón Social de la Administradora.

Administradora de Fondos de Pensiones Planvital S.A.

b) Domicilio legal de la Administradora

Tenderini Nº 127 Piso Nº 4 Comuna de Santiago, Chile.

c) Singularización de la escritura pública de constitución de la Sociedad.

La Administradora fue constituida como una sociedad anónima cerrada por escritura pública, otorgada ante el Notario de Santiago señor Miguel Garay F., con fecha 17 de Agosto de 1981.

d) Resolución de la Superintendencia y la fecha de publicación e inscripción del certificado otorgado por la Superintendencia que autorizó el inicio de actividades de la Administradora.

Se autorizó su existencia y sus estatutos por Resolución de la Ex Superintendencia de Administradoras de Fondos de Pensiones (Actualmente Superintendencia de Pensiones)Nº E-15/81 de fecha 25 de Agosto de 1981, inscrita a fs. 15.859 Nº 8.770 del Registro de Comercio del Conservador de Bienes Raíces de Santiago y se publicó en el Diario Oficial del 27 de Agosto de 1981.

Según Resolución Nº E-132-96, de fecha 4 de noviembre de 1996, se aprueba fusión de AFP Magister S.A. y AFP Futuro S.A., adquiriendo la primera el 100% de las acciones, traspasándose así el total de su activo y pasivo, siendo ésta la continuadora legal.

Según Resolución Nº E-151-98, de fecha 1° de septiembre de 1998, se aprueba fusión de AFP Magister S.A. y AFP Qualitas S.A., adquiriendo la primera el 84,59% de las acciones, traspasándose así el total de los activos y pasivos y siendo ésta la continuadora legal.

Según Resolución Nº E-168-2001 de fecha 1° de febrero de 2001, se aprueba fusión de AFP Magister S.A. y AFP Aporta Fomenta S.A., siendo la primera la que ha comprado el 100% de las acciones, por lo tanto adquiere el total de su activo y pasivo, siendo ésta la continuadora legal.

Con fecha 01 de marzo de 2004, según resolución Nº E-181-2004, se aprobó la fusión de AFP Magister S.A. con AFP Planvital S.A., por incorporación de esta última a la primera que absorbe. Además, se acordó modificar los estatutos de AFP Magister S.A. en orden a cambiar su razón social, por el de “Administradora de Fondos de Pensiones Planvital S.A.”, la que podrá usar para todos los efectos legales y comerciales la sigla “AFP Planvital S.A.”.

De acuerdo a lo dispuesto en el Compendio de normas del sistema de pensiones (titulo VII, libro IV, Capitulo IV) de la Superintendencia de Pensiones, la única forma de inversión y de prestación de servicios que pueden realizar las Administradoras en el extranjero es a través de la constitución de filiales.

Con fecha 25 de enero de 1995 según resolución Nº E-102-94, la citada Superintendencia autorizó la existencia de la filial Magister Internacional S.A., en la que la Administradora posee una participación del 99,98%.

Con fecha 03 de diciembre de 2002 según resolución Nº E-178-2003, la citada Superintendencia autorizó la existencia de la filial Planvital Internacional S.A., en la que la Administradora posee una participación del 99,95%.

Con fecha 10 de Febrero de 2010, según resolución Nº E 20-3-2010, la Superintendencia de Pensiones aprobó la venta de 465.733 acciones de la sociedad filial Asesorías Previsionales Planvital S.A. de las cuales era titular, a la sociedad filial Magíster Internacional S.A., produciéndose así, la fusión de ambas sociedades filiales por incorporación del activo y pasivo de la primera a la segunda que absorbe y por haberse radicado en esta ultima, el 100% de las acciones de la primera.

e) Objetivo de la Administradora de Fondos de Pensiones en conformidad al D.L. N° 3.500.

El objetivo único y exclusivo de la Sociedad Administradora, es administrar los Fondos de Pensiones Planvital Tipo A, Tipo B, Tipo C, Tipo D y Tipo E y otorgar los beneficios y prestaciones establecidas por el D.L. N° 3.500 y sus modificaciones posteriores, y realizar las demás actividades que las leyes expresamente le autoricen, en especial, constituir como complementación de su giro, sociedades anónimas filiales en los términos del artículo 23 del D.L. Nº 3.500 e invertir en sociedades anónimas constituidas como empresas de depósito de valores a que se refiere la Ley Nº 18.876.

f) Inscripción en el Registro de Valores.

De acuerdo con las disposiciones legales vigentes relativas al mercado de valores y sociedades anónimas, la sociedad está inscrita en el Registro de Valores bajo el Nº 661.

g) Fecha de iniciación de actividades.

La Sociedad inició sus actividades a contar del 27 de Agosto de 1981.

h) Nombre de la institución que tiene bajo su responsabilidad la fiscalización de sus actividades.

La institución que tiene por responsabilidad la fiscalización de las actividades de la Sociedad Administradora es la Superintendencia de Pensiones.

NOTA 2. BASES DE PREPARACIÓN

a) Estados financieros:

Estos Estados de Situación Financiera Consolidados NIIF han sido preparados de acuerdo a lo dispuesto en el Compendio de normas del sistema de pensiones (Titulo VII, Libro IV).

El Compendio de la Superintendencia de Pensiones, establece las normas contables que deben ser consideradas como la base para la confección y presentación de los estados financieros de las Administradoras de Fondos de Pensiones y de sus sociedades filiales, salvo en aquellos casos no prescritos en esta norma, en cuyo caso las Administradoras deberán ceñirse a lo dispuesto por la Superintendencia de Valores y Seguros respecto de las Normas Internacionales de Información Financiera (NIIF) acordados por el International Accounting

Standards Board (IASB). En caso de existir discrepancias entre las Normas Internacionales de Información Financiera y los criterios contables emitidos por la SP (Compendio de normas) primarán estas últimas.

b) Responsabilidad de la información y estimaciones realizadas

La información contenida en estos Estados Financieros Consolidados es responsabilidad del Directorio de la Sociedad, que manifiesta expresamente que se han aplicado en su totalidad los principios y criterios incluidos en las NIIF.

En la preparación de los Estados Financieros Consolidados se han utilizado determinadas estimaciones realizadas por la Administración de la Compañía, para cuantificar algunos de los activos, pasivos, ingresos, gastos y compromisos que figuran registrados en ellos. Estas estimaciones se refieren básicamente a:

i. Deterioro de activos: La compañía revisa el valor libro de sus activos tangibles e intangibles para determinar si hay cualquier indicio que el valor libro no puede ser recuperable. Si existe dicho indicio, el valor recuperable del activo se estima para determinar el alcance del deterioro. En la evaluación de deterioro, los activos que no generan flujo de efectivo independiente, son agrupados en una Unidad Generadora de Efectivo ("UGE") a la cual pertenece el activo. El monto recuperable de estos activos o UGE, es medido como el mayor valor entre su valor justo y su valor libro.

   La administración necesariamente aplica su juicio en la agrupación de los activos que no generan flujos de efectivo independientes y también en la estimación, la periodicidad y los valores del flujo de efectivo subyacente en los valores del cálculo. Cambios posteriores en la agrupación de la UGE o la periodicidad de los flujos de efectivo podría impactar los valores libros de los respectivos activos.

   En el caso de los activos financieros que tienen origen comercial, la Compañía tiene definida una política para el registro de provisiones por deterioro en función de la incobrabilidad del saldo vencido, la cual es determinada en base a un análisis de la antigüedad, recaudación histórica y el estado de la recaudación de las cuentas por cobrar.

ii. La probabilidad de ocurrencia y el monto de los pasivos de monto incierto o contingente. Las estimaciones se han realizado considerando la información disponible a la fecha de emisión de los presentes estados financieros, sin embargo, los acontecimientos futuros podrían obligar a modificarlas en los próximos ejercicios (de forma prospectiva como un cambio de estimación).

c) Bases de medición

Los estados financieros consolidados han sido preparados en base al costo histórico, excepto por los valores incluidos en el rubro encaje e inversiones financieras de corto plazo incluido en efectivo y efectivo equivalente, las cuales se presentan valorizadas según la Circular Nº 1557 de la Superintendencia de Pensiones.

d) Moneda funcional y de presentación.

La moneda funcional para la preparación y presentación de los estados financieros de AFP Planvital S.A. esta determinada como la moneda del entorno económico principal en que opera (según lo establecido en NIC N° 21). Todas aquellas transacciones que efectúe en otra moneda, serán convertidas a tasa de cambio vigente a la fecha de la transacción. La moneda

funcional y de presentación de los estados financieros será el peso chileno.

e) Fecha del estado de situación financiera
La situación financiera señalada en los presentes estados financieros es al 31 de diciembre de 2011 y 2010.

f) Período cubierto por los estados financieros
Los estados financieros consolidados (en adelante, "estados financieros") cubren los ejercicios comprendidos entre el 01 de enero y el 31 de diciembre de 2011 y al 31 de diciembre 2010.

g) Bases de conversión
Los tipos de cambios utilizados, son los que a continuación se señalan:

Moneda	Tipo de Cambio 31.12.2011	Tipo de Cambio 31.12.2010
	$	$
Unidad de Fomento	22.294,03	21.455,55
Dólar Observado	519,20	468,01
Cuota del Fondo Tipo A	23.626,37	25.426,52
Cuota del Fondo Tipo B	22.707,72	23.560,95
Cuota del Fondo Tipo C	47.821,13	47.717,31
Cuota del Fondo Tipo D	20.036,47	19.237,89
Cuota del Fondo Tipo E	42.991,40	39.905,31

h) Nivel de redondeo utilizado al presentar los montos en los estados financieros
Los estados financieros consolidados son presentados en pesos chilenos y todos los valores redondeados a mil de $ más cercano, excepto donde se indique lo contrario.

i) Reclasificación de partidas en los estados financieros
Los estados financieros al 31 de diciembre de 2011 y 2010 han sido preparados de acuerdo a lo dispuesto en el Compendio de normas del sistema de pensiones (Titulo VII, Libro IV).

1) Reclasificación de Códigos

En los estados financieros correspondientes al año 2010, se reclasificaron para una mejor comprensión, los códigos de la Fecu, en el cuadro Estados de Otros Resultados Integrales, su detalle es el siguiente:

CODIGO	GLOSA	2010 M$	Reclasificación M$
33.20.000	Total otros ingresos o gastos con cargo o abono patrimonio neto	0	(307.668)
33.30.000	Total Resultado de ingresos y gastos integrales	0	8.352.581
34.10.010	Resultado de ingresos y gastos integrales atribuibles a los accionistas de la Administradora	8.352.581	8.352.562
34.10.020	Resultado de ingresos y gastos integrales atribuibles a participaciones minoritarias	0	19
34.10.000	Total resultado de ingresos y gastos integrales	8.352.581	8.352.581

j) Información a revelar sobre el capital

La gestión de capital se refiere a la administración del patrimonio de la Compañía. Los objetivos de AFP Planvital S.A. en relación con la gestión del capital son el salvaguardar la

capacidad del mismo para continuar como empresa en funcionamiento, además de procurar un buen rendimiento para los accionistas. La Administradora maneja su estructura de capital de tal forma que su endeudamiento no ponga en riesgo su capacidad de pagar sus obligaciones u obtener un rendimiento adecuado para sus inversionistas.

NOTA 3. POLÍTICAS CONTABLES SIGNIFICATIVAS.

a) Bases de consolidación

Filial: Es filial de una Administradora de Fondos de Pensiones, que se denomina matriz, aquella en la que ésta controla directamente o a través de otra persona natural o jurídica más del 50% de su capital con derecho a voto.

En el proceso de consolidación se eliminan las transacciones intercompañias y los saldos y las ganancias no realizadas por transacciones entre entidades. La parte correspondiente a personas distintas de los accionistas de la Administradora, se muestran apropiadamente tanto en el Estado de Situación Financiera como en el Estado de Resultados Integrales.

Los presentes estados financieros consolidados incluyen las cifras consolidadas de Magíster Internacional S.A.

Rut	Nombre de la Sociedad	% de Participacion	Tipo de Propiedad	Moneda Funcional
96.722.140-6	Magister Internacional S.A.	99,98%	Directa	Pesos Chilenos

Para contabilizar la compra de filiales AFP Planvital S.A. utiliza el método de adquisición. Este método establece que el costo de adquisición corresponde al valor razonable de los activos entregados y de los pasivos incurridos o asumidos en la fecha de intercambio. Los activos identificables adquiridos y los pasivos y contingencias identificables asumidos en una combinación de negocios se valoran inicialmente por su valor razonable a la fecha de adquisición, con independencia del alcance de los intereses minoritarios. El exceso del costo de adquisición sobre el valor razonable de la participación de AFP Planvital S.A.en los activos netos identificables adquiridos, se reconoce como un activo denominado Plusvalía comprada (goodwill). Si el costo de adquisición es menor que el valor razonable de los activos netos de la filial adquirida, la diferencia se reconoce directamente en el estado de resultados.
Todos los saldos y transacciones entre entidades relacionadas han sido totalmente eliminados en proceso de consolidación.

El valor patrimonial de la participación de los accionistas minoritarios en el patrimonio y en los resultados de las sociedad filial consolidada se presenta, en los rubros “Patrimonio neto; participaciones minoritarias” en el Estado Consolidado de Situación Financiera y “Ganancia atribuible a participación minoritaria” en el Estado Consolidado de Resultados Integrales.

b) Transacciones en moneda extranjera

Los Estados Financieros Individuales de cada una de las sociedades incluidas en los Estados Financieros, Consolidados se presentan en la moneda del ambiente económico primario en el cual operan las sociedades (su moneda funcional). Para propósitos de los Estados Financieros Consolidados, los resultados y la posición financiera de cada sociedad son expresados en pesos chilenos, que es la moneda funcional de la Sociedad Matriz y la moneda de presentación para los Estados Financieros Consolidados.

En la preparación de los Estados Financieros de las sociedades individuales, las transacciones en monedas distintas a la moneda funcional de la sociedad (monedas extranjeras) se convierten a la tasa de cambio vigente a la fecha de la transacción. En la fecha de cada Estado de Situación Financiera, los activos y pasivos monetarios expresados en monedas extranjeras son convertidos a las tasas de cambio de cierre del estado de situación.

Para propósitos de presentar los Estados Financieros Consolidados, los Estados Financieros de la filial cuyas monedas funcionales son distintas al peso chileno, han sido traducidos a peso chileno de acuerdo a las disposiciones establecidas en la Norma Internacional de Contabilidad N°21 (NIC 21), a través de la conversión de los activos y pasivos al tipo de cambio de cierre, y los ingresos y gastos a los tipos de cambio promedio de cada mes.

c) Existencias

Las existencias corresponden a insumos y suministros que son necesarios para la operación del negocio (artículos de oficina e insumos varios), el método de valorización de las existencias es el valor de costo histórico, y el sistema de costeo es el precio medio ponderado. Dichos valores así determinados no superan los respectivos valores de realización. La Sociedad no ha constituido provisiones que rebajen el activo.

d) Inversiones financieras

Efectivo equivalente:

Bajo este rubro se registra el efectivo en caja y bancos, depósitos a plazo, cuotas de fondos mutuos y otras inversiones a corto plazo de alta liquidez que son rápidamente realizables en caja y que tienen un bajo riesgo de cambios en su valor.

Encaje:

El Encaje debe ser invertido por la Administradora en los Fondos de Pensiones que administra, el cual debe ser equivalente al 1% de las cuotas de dichos Fondos. Esta inversión se valorará multiplicando el número de cuotas, mantenidas por la Administradora en los Fondos de Pensiones, por el valor de cierre de éstas del día en que corresponda la información.

Fondo de responsabilidad residual:

Las inversiones mantenidas por este concepto según lo instruido en Oficio Ordinario Nº F-0283 del 14 de enero de 1987, se encuentran constituidas por depósitos a plazo emitidos por Instituciones Financieras, pagarés emitidos por el Banco Central y la Tesorería General de la República, Letras Hipotecarias emitidas por Bancos e Instituciones Financieras y Bonos emitidos por Empresas Privadas, y se valorizan según las normas vigentes establecidas al respecto por la Superintendencia de Pensiones.

Deudores comerciales y otras cuentas por cobrar:

Se incluyen bajo este rubro los saldos vigentes con Compañías de Seguros, amparados en contratos que estipulan clausulas que si la Tasa Siniestral es inferior a la Tasa Máxima, la Administradora tendrá derecho al noventa y ocho por ciento de la diferencia entre la Tasa Máxima y la Tasa Siniestral del Contrato, por concepto de siniestralidad favorable. Por su parte, si la siniestralidad es superior a la Tasa Máxima, no corresponderá participación alguna a la Administradora. Los ajustes por siniestralidad se determinan y se pagan según las fechas y condiciones de cada contrato.

e) Estimaciones de incobrables

Al 31 de diciembre de 2011 y 2010, Administradora mantiene saldos por este concepto según lo indicado a continuación: 100% de los montos por cobrar a Inverlink, ABN (80% al 31 de diciembre de 2006), Oficio 10.074 y Cía. de Seguros Convida S.A., y de acuerdo a la respuesta en Oficio Nº 6664 de fecha 13 de abril de 2005, en la que se instruye provisionar en un 50% el caso Machasa. En el ejercicio 2006 se provisionó el 50% restante

correspondiente a Machasa.

f) Propiedad Plantas y equipos

Las propiedades, planta y equipos que posee la Sociedad corresponden a los activos tangibles que cumplen la siguiente definición:

- Son para el uso interno (administración y ventas).
- Son utilizados para suministrar servicios.
- Son recibidos en arrendamiento en virtud de un contrato (que cumple las condiciones establecidas en NIC 17).
- Se esperan utilizar por más de un período (largo plazo)
- El costo inicial del activo fijo puede incluir:
  - Precio de adquisición (más los aranceles de importación y otros costos asociados a las importaciones); y,
  - Cualquier costo directamente atribuible al traslado del activo a su ubicación final y al acondicionamiento necesario para que comience a operar.

La Sociedad ha optado por el método del Costo, para todos los elementos que componen su activo fijo, que consiste en valorizar al costo inicial, menos depreciación acumulada, menos pérdidas por deterioro del valor (si las hubiere). La Sociedad ha asignado como costo atribuido el valor contable de dichos bienes (Costo de adquisición corregido monetariamente) en la fecha de primera adopción (Exención NIIF 1).

La Sociedad deprecia sus activos fijos desde el momento en que los bienes están en condiciones de uso, distribuyendo linealmente el costo en los meses de vida útil estimada.

g) Propiedad Plantas y equipos (Arriendos financieros)

Los contratos de arrendamiento que cumplen con las características de un leasing financiero son contabilizados como activos y pasivos al inicio del contrato, en un monto equivalente al valor actual de las cuotas de arrendamiento que deberán ser pagadas en el período del contrato, más el valor presente del monto de la opción de compra.

Los activos en leasing son depreciados linealmente de acuerdo con su vida útil restante. Las depreciaciones del período se presentan adicionadas a las depreciaciones de los demás activos fijos de la Sociedad.

Los activos en leasing no son jurídicamente propiedad de la Administradora, mientras ésta no ejerza la opción de compra respectiva.

h) Menor valor de inversiones (plusvalía comprada)

La plusvalía comprada generada en la adquisición de una filial representa el exceso del costo de adquisición sobre la participación de la Compañía en el valor razonable neto de los activos, pasivos y pasivos contingentes identificables de la entidad adquirida reconocidos en la fecha de adquisición. La plusvalía comprada se reconoce inicialmente como un activo al costo y posteriormente es medida al costo menos cualquier pérdida por deterioro, en el caso de existir.

Para propósitos de probar el deterioro, la plusvalía comprada es asignada a cada una de las Unidades Generadoras de Efectivo de la Compañía que se espera se beneficien de las sinergias de la combinación. Las Unidades Generadoras de Efectivo a las cuales la plusvalía comprada ha sido asignada, son probadas por deterioro anualmente, o con una mayor frecuencia cuando existen indicios de que la unidad podría haber sufrido deterioro. Si el monto recuperable de la Unidades Generadoras de Efectivo es menor que el valor libro de

la unidad, la pérdida por deterioro es asignada, en primer lugar, a disminuir el valor libro de cualquier Goodwill asignado a la unidad y luego a los otros activos de la unidad prorrateados sobre la base del valor libro de cada activo en la unidad. Las pérdidas por deterioro reconocidas en el Goodwill no son reversadas en períodos posteriores.

El menor valor de inversiones se determinó de acuerdo a lo dispuesto en Circular Nº 1.697 de la Superintendencia de Valores y Seguros en la adquisición de AFP Futuro S.A., AFP Qualitas S.A., AFP Fomenta S.A., AFP Aporta Fomenta S.A. y AFP Planvital S.A..

i) Deterioro

En forma posterior a la aplicación del método de participación, la Sociedad determina si es necesario reconocer pérdidas por deterioro de la inversión de AFP Planvital S.A. sobre su filial. En este sentido se determina a la fecha de cierre de los estados financieros la existencia de indicios objetivos de que la inversión está deteriorada. En caso afirmativo, la Sociedad determina el deterioro como la diferencia entre el valor justo de la asociada y el costo de adquisición y lo reconoce en el estado de resultados.

j) Beneficios del personal

El costo de vacaciones y los beneficios del personal se reconocen sobre base devengada.

Al 31 de diciembre de 2011 y 2010, la Sociedad no presenta provisión de indemnización por años de servicios, por no existir obligaciones contractuales al respecto.

Forman parte de los beneficios del personal de AFP Planvital S.A. según convenios colectivos, lo siguiente:

1. Cada tres meses se reajustarán los sueldos de acuerdo a la variación del IPC.
2. Gratificación legal garantizada anticipada mensualmente.
3. Treinta becas de 1 UF mensual a trabajadores que estudien y que tengan una renta inferior a 35 UF.
4. Bono de escolaridad hijos de funcionarios.
5. Movilización y Colación.
6. Pago 3 primeros días de enfermedad del funcionario con tope de dos licencias al año.
7. Asignación de caja a los funcionarios contratados como cajero y pago proporcional al reemplazante.
8. Uniforme invierno y verano para el personal femenino.
9. Uniforme invierno y verano personal auxiliar masculino.
10. Vale de tienda una vez año para el personal administrativo masculino, y femenino que no usa uniforme.
11. Bono matrimonio de 5 UF y cinco días de permiso más una noche en un hotel mínimo 4 estrellas.
12. Bono de 5 UF por nacimiento de hijo y 6 días de permiso legal para los varones. Si el nacimiento es múltiple 10 UF y 10 días.
13. Para las funcionarias, gasto sala cuna hasta los dos años de edad del hijo.
14. Seguro de vida por 300 UF.
15. Seguro dental para los trabajadores afiliados al Bienestar. (Aporte empresa y aporte trabajador).
16. A solicitud del trabajador se cancelan las vacaciones progresivas.
17. La empresa otorga un préstamo mediante anticipo de vacaciones equivalente al 50% del sueldo base.
18. Bono por fallecimiento del cónyuge, hijos y padres del trabajador y siete días de corridos.
19. Permiso para retirarse a las 14:00 por cumpleaños del trabajador.

20. Premio por reconocimiento a la trayectoria laboral.
21. Permiso para retirarse a las 13:00 horas en Fiestas Patrias, Navidad y Año Nuevo.
22. Fiesta y regalo de Navidad para los niños de hasta 12 años.
23. Actividad recreativa para los funcionarios en el mes de diciembre.
24. A solicitud del trabajador, anticipo de sueldo hasta 30% sueldo base.
25. Tres días administrativos anuales.
26. Bono marzo, la empresa pagara al personal administrativo un bono en el mes de marzo por el no uso de días administrativos

k) Provisiones

Las provisiones son reconocidas por la Sociedad, cuando AFP Planvital S.A. tiene una obligación presente, emanada de eventos pasados, y es probable que se requiera una salida de recursos para liquidar la operación y sobre la cual se puede hacer una estimación confiable del monto de la obligación.

El monto reconocido como provisión representa la mejor estimación de los pagos requeridos para liquidar la obligación presente a la fecha de cierre de los Estados Financieros, teniendo en consideración los riesgos de incertidumbre en torno a la obligación.

Cuando una provisión es determinada usando los flujos de caja estimados para liquidar la obligación presente, su valor libro es el valor presente de dichos flujos de efectivo.

Cuando se espera recuperar, parte o la totalidad de los beneficios económicos requeridos para liquidar una provisión desde un tercero, el monto por cobrar se reconoce como un activo, si es prácticamente cierto que el reembolso será recibido, y el monto por cobrar puede ser medido de manera confiable.

l) Reconocimiento de ingresos y gastos

Los ingresos de la Sociedad son reconocidos sobre base percibida, una vez acreditado los valores en los fondos de pensiones. Esto es, los ingresos percibidos en cualquier mes, corresponden principalmente a las comisiones cobradas a los cotizantes por su cotización del mes anterior.

Con respecto a los costos de explotación, principalmente constituido por los gastos de seguros de invalidez y sobrevivencia, estos se cancelan sobre la base de las remuneraciones imponibles declaradas y acreditadas en los fondos de pensiones.

Por ende para efectos operacionales, existe una correlación de ingresos y gastos en lo que respecta a sus registros contables.

La confección de estados financieros supone el uso de estimaciones por parte de la administración de la Sociedad, en tal sentido, este es el criterio que aplicará la Compañía para la preparación y presentación de sus estados financieros:

m) Ingresos y gastos financieros

Los ingresos y gastos financieros originados por activos y pasivos financieros, son registrados sobre base devengada en el estado de resultados.

n) Operaciones descontinuadas

Al 31 de diciembre de 2011 y 2010, la Sociedad no presenta operaciones descontinuadas que revelar.

o) Ganancia por acción

Los beneficios netos por acción se calculan dividiendo la utilidad neta atribuible a los accionistas por el promedio ponderado del número de acciones ordinarias en circulación durante el periodo.

p) Información financiera por segmento

En consideración al giro que desarrolla la Sociedad (Administración de Fondos de Pensiones), recibiendo como ingresos por esta prestación (Comisiones), la Empresa considera que solo existe una unidad generadora de caja, por tal razón no se aperturara el Estado de Resultados.

q) Coberturas

La Administradora no efectúa este tipo de operaciones.

r) Impuesto a la renta e impuestos diferidos

La Sociedad y su filial en Chile contabilizan el Impuesto a la Renta sobre la base de la renta líquida imponible determinada según las normas establecidas en la Ley de Impuesto a la Renta.

Los impuestos diferidos originados por diferencias temporarias y otros eventos que crean diferencias entre la base contable y tributaria de activos y pasivos, se registran de acuerdo con las normas establecidas en NIC 12 “Impuesto a la renta”.

El oficio Ordinario N° 23.186 de la Superintendencia de Pensiones, instruyó contabilizar el impuesto diferido, generado por la utilidad de las cuotas del Encaje a valor actual, determinado al descontar el valor nominal del impuesto diferido a la tasa TIR de los Bonos de la tesorería General de la República de Chile categoría NA(BTU). Bajo NIIF se prohíbe descontar los impuestos diferidos, en conformidad con lo establecido en el párrafo 53 de IAS 12, Impuesto a las Ganancias. El efecto de determinar el impuesto diferido generado por la utilidad de las cuotas del Encaje sobre una base no descontada (valor nominal) ha sido incluido como ajuste reconciliatorio de patrimonio Ver nota 11 letra B.1.

s) Las siguientes nuevas Normas e Interpretaciones han sido emitidas pero su fecha de aplicación aún no está vigente:

Nuevas NIIF	**Fecha de aplicación obligatoria**
NIIF 9, Instrumentos Financieros	Períodos anuales iniciados en o después del 1 de enero de 2013
NIIF 10, Estados Financieros Consolidado	Períodos anuales iniciados en o después del 1 de enero de 2013
NIIF 11, Acuerdos Conjuntos	Períodos anuales iniciados en o después del 1 de enero de 2013
NIIF 12, Revelaciones de Participaciones en Otras Entidades	Períodos anuales iniciados en o después del 1 de enero de 2013
NIIF 13, Mediciones de Valor Razonable	Períodos anuales iniciados en o después del 1 de enero de 2013

Enmiendas a NIIFs	**Fecha de aplicación obligatoria**
NIC 1, Presentación de Estados Financieros - Presentación de Componentes de Otros Resultados Integrales	Períodos anuales iniciados en o después del 1 de enero de 2012
NIC 12, Impuestos Diferidos - Recuperación del Activo Subyacente	Períodos anuales iniciados en o después del 1 de enero de 2012
NIC 19, Beneficios a los empleados (2011)	Períodos anuales iniciados en o después del 1 de enero de 2013

La Administración de la Sociedad y su filial, estima que la adopción de las normas, enmiendas e interpretaciones, antes descritas, no tendrá un impacto significativo en los Estados Financieros Consolidados de AFP Planvital S.A. en el período de su aplicación inicial.

NOTA 4. CLASES DE EFECTIVO Y EQUIVALENTES AL EFECTIVO (CÓDIGO 11.11.010) (IAS 7).

a. Clases de efectivo y equivalentes al efectivo

Efectivo y equivalentes al efectivo	31.12.2011 M$	31.12.2010 M$
Efectivo en caja	83.693	110.514
Saldos en bancos	1.388.891	667.117
Depósitos	-	-
Otro efectivo y equivalentes al efectivo (1)	4.548.383	4.314.024

(1) Otro efectivo y equivalentes al efectivo

TIPO DE INSTRUMENTO	NOMBRE EMISOR	UNIDADES	VALOR UNITARIO $	Tasa Interes %	31.12.2011 M$	31.12.2010 M$
DPF	Banco Santander	0	0	0,5478	1.150.161	0
DPF	Banco Chile	0	0	0,4988	1.255.653	0
DPF	Banco Internacional	0	0	0,4909	2.003.714	0
C.F.M.D	BCI Asset Manageme	262,5465	522.197,7761	0	138.855	0
C.F.M.D	Fondo Mutuo BCI dep	4.311,05600	510.370,40	0	0	2.200.235
C.F.M.D	BCI Asset Manageme	221,9297	504.243,5090	0	0	111.907
DPF	Banco Security	0	0	0,3219	0	2.001.882
Total					**4.548.383**	**4.314.024**

Conciliación de efectivo y equivalentes al efectivo presentados en el estado de situación financiera con el efectivo y equivalentes al efectivo en el estado de flujo de efectivo

	31.12.2011 M$	31.12.2010 M$
Descubierto (o sobregiro) bancario utilizado para la gestión del efectivo	-	-
Otras partidas de conciliación, efectivo y equivalentes al efectivo	-	-
Total partidas de conciliación del efectivo y equivalentes al efectivo.	-	-
Efectivo y equivalentes al efectivo	6.020.967	5.091.655
Efectivo y equivalentes al efectivo, estado de flujo de efectivo	6.020.967	5.091.655

b. Saldos de efectivo significativos no disponibles.

La Sociedad mantiene saldos en cuentas corrientes bancarias (Banco Estado, Banco BCI y Banco Santander) producto de los depósitos de Compañías de Seguro, Fondos de Pensiones y el Estado de Chile, destinados exclusivamente al pago de pensiones a los afiliados pensionados. El monto de estos valores no disponibles para su uso es:

	31.12.2011 M$	31.12.2010 M$
Saldos de efectivo significativos no disponibles	294.293	109.733
Importe de saldos de efectivo significativos no disponibles	0	0

NOTA 5. ENCAJE (CÓDIGO 12.11.010)

i. Encaje.

Con el objeto de garantizar la rentabilidad mínima de los Fondos de Pensiones, a que se refiere el artículo 37 del D.L. Nº 3.500 de 1980, en conformidad con el artículo 40 del mismo cuerpo legal, la Administradora debe mantener un activo denominado Encaje en cada Tipo de Fondo que administre, equivalente al uno por ciento (1%) del Fondo de Pensiones, el cual deberá mantenerse invertido en cuotas de éste. Esta inversión se valorará multiplicando el número de cuotas equivalentes por cada Fondo y el valor de cierre que éstas tengan el día en que corresponda entregar la información.
Al respecto, de acuerdo a lo dispuesto en el inciso 2° del artículo 45 del D.L. 3.500 de 1980, los instrumentos en los cuales pueden ser invertidos los Fondos de Pensiones y su valorización.
De acuerdo a lo dispuesto en el artículo 45 del D.L. 3.500 de 1980, los recursos de los Fondos de Pensiones deberán ser invertidos en los siguientes instrumentos financieros:

a) Títulos emitidos por la Tesorería General de la República o por el Banco Central de Chile; letras de crédito emitidas por los Servicios Regionales y Metropolitano de Vivienda y Urbanización; Bonos de Reconocimiento emitidos por el Instituto de Normalización Previsional u otras Instituciones de Previsión, y otros títulos emitidos o garantizados por el Estado de Chile;

b) Depósitos a plazo; bonos, y otros títulos representativos de captaciones, emitidos por instituciones financieras;

c) Títulos garantizados por instituciones financieras;

d) Letras de crédito emitidas por instituciones financieras;

e) Bonos de empresas públicas y privadas;

f) Bonos de empresas públicas y privadas canjeables por acciones, a que se refiere el artículo 121 de la ley Nº 18.045;

g) Acciones de sociedades anónimas abiertas;

h) Cuotas de fondos de inversión a que se refiere la ley Nº 18.815 y cuotas de fondos mutuos regidos por el decreto ley Nº1.328, de 1976;

i) Efectos de comercio emitidos por empresas públicas y privadas;

j) Títulos de crédito, valores o efectos de comercio, emitidos o garantizados por Estados extranjeros, bancos centrales o entidades bancarias extranjeras o internacionales; acciones y bonos emitidos por empresas extranjeras y cuotas de participación emitidas por Fondos Mutuos y Fondos de Inversión extranjeros, que se transen habitualmente en los mercados internacionales y que cumplan a lo menos con las características que señale el Régimen de Inversión de los Fondos de Pensiones a que se refiere el inciso vigésimo cuarto. A su vez, para efectos de la inversión extranjera, las Administradoras, con los recursos de los Fondos de Pensiones, podrán invertir en títulos representativos de índices de instrumentos financieros, depósitos de corto plazo y en valores extranjeros del título XXIV de la ley N° 18.045 que se transen en un mercado secundario formal nacional; y celebrar contratos de préstamos de activos; todo lo cual se efectuará en conformidad a las condiciones que señale el citado Régimen.

Asimismo, para los efectos antes señalados, podrán invertir en otros valores e

instrumentos financieros, realizar operaciones y celebrar contratos de carácter financiero, que autorice la Superintendencia, previo informe del Banco Central de Chile, y bajo las condiciones que establezca el Régimen de Inversión;".

k) Otros instrumentos de oferta pública, cuyos emisores sean fiscalizados por la Superintendencia de Valores y Seguros o la Superintendencia de Bancos e Instituciones Financieras, según corresponda, que autorice la Superintendencia de Pensiones, previo informe del Banco Central de Chile;

l) Operaciones con instrumentos derivados que cumplan con las características señaladas en el inciso duodécimo de este artículo y en el Régimen de Inversión;

m) Operaciones o contratos que tengan como objeto el préstamo o mutuo de instrumentos financieros de emisores nacionales, pertenecientes al Fondo de Pensiones, y que cumplan con las características señaladas mediante norma de carácter general, que dictará la Superintendencia.

Los instrumentos señalados precedentemente, se valorizan de acuerdo a las normas emitidas por las Superintendencia de Pensiones a través de su Circular N° 1557, o por aquella que la modifique o reemplace.

Al 31 de diciembre de 2011 y 2010, la Administradora mantenía inversión en el Encaje (Código 12.11.010) de M$ 19.902.996 y M$ 19.872.130, respectivamente en los Fondos de Pensiones que administra de acuerdo al siguiente detalle:

	EJERCICIO ACTUAL AL 31.12.2011		EJERCICIO ANTERIOR AL 31.12.2010	
	M$	CUOTAS	M$	CUOTAS
12.010.010 Encaje mantenido en el Fondo de Pensiones Tipo A	2.636.003	111.570,38	3.123.487	122.843,66
12.010.020 Encaje mantenido en el Fondo de Pensiones Tipo B	3.061.201	134.808,81	3.264.010	138.534,74
12.010.030 Encaje mantenido en el Fondo de Pensiones Tipo C	9.166.604	191.685,23	9.273.785	194.348,44
12.010.040 Encaje mantenido en el Fondo de Pensiones Tipo D	4.049.818	202.122,31	3.705.318	192.605,22
12.010.050 Encaje mantenido en el Fondo de Pensiones Tipo E	989.370	23.013,22	505.530	12.668,23
12.000 TOTAL ENCAJE MANTENIDO POR LA ADMINISTRADORA	19.902.996		19.872.130	

ii. Política de reconocimiento de ingresos por inversión del encaje (código 31.11.020)

La inversión del Encaje en cuotas de los respectivos Fondos de Pensiones, generó entre el 1 de enero y el 31 de diciembre de 2011 una pérdida de M$ 108.589 y entre el 1 de enero y el 31 de diciembre de 2010 una utilidad de M$ 2.073.293, como consecuencia del reconocimiento de las variaciones en el valor de las cuotas mantenidas y ganancias de capital realizadas. Este valor se muestra en la cuenta "Rentabilidad del Encaje" (Código 31.11.020), del Estado de Resultados y se detalla a continuación por Tipo de Fondo:

	EJERCICIO		TRIMESTRE	
	ACTUAL	ANTERIOR	ACTUAL	ANTERIOR
	M$	M$	M$	M$
31.11.020.010 Rentabilidad Encaje Fondo de Pensiones Tipo A	(215.610)	366.754	111.262	116.445
31.11.020.020 Rentabilidad Encaje Fondo de Pensiones Tipo B	(117.638)	380.250	99.201	99.557
31.11.020.030 Rentabilidad Encaje Fondo de Pensiones Tipo C	21.042	996.796	210.863	184.867
31.11.020.040 Rentabilidad Encaje Fondo de Pensiones Tipo D	156.734	287.113	58.203	51.915
31.11.020.050 Rentabilidad Encaje Fondo de Pensiones Tipo E	46.883	42.380	8.349	7.057
31.11.020 RENTABILIDAD DEL ENCAJE	(108.589)	2.073.293	487.878	459.841

NOTA 6. INGRESOS ORDINARIOS (Código 31.11.010) (IAS 18)

a. Ingresos por comisiones (Clase código 31.11.010.010)

En conformidad a lo establecido en el D.L. N° 3.500 de 1980, la Administradora tiene derecho a una retribución establecida sobre la base de comisiones de cargo de los afiliados.

Estas comisiones están destinadas al financiamiento de la Administradora, incluyendo la administración de los Fondos de Pensiones, de las cuentas de capitalización individual, de los sistemas de pensiones de vejez, invalidez y sobrevivencia y del sistema de beneficios garantizados por el Estado, el pago de la prima del contrato de seguro para enterar la diferencia que resulte entre el capital necesario para financiar las pensiones de invalidez y sobrevivencia y la suma del capital acumulado por el afiliado y el Bono de Reconocimiento y la administración de las demás prestaciones que establece la Ley.

Del 01 de enero de 2010 al 31 de diciembre de 2011			
	COMISION	**COMISION**	**Periodo**
Conceptos	%	**Fija $**	**de Vigencia**
1 POR COTIZACIONES MENSUALES			
COTIZACIÓN ADICIONAL PARA AFILIADOS			
Afiliados Dependientes	2,36	0	01-2010 -12-2011
Afiliados Independientes	2,36	0	01-2010 -12-2011
Afiliado sin derecho al Seguro de Invalidez o Sobrevivencia	1,87	0	01-2010 -12-2011
2 POR TRASPASOS ENTRE FONDOS (a contar del tercer traspaso en un año calendario)	0,00	0	01-2010-12-2011
3 POR RETIROS PROGRAMADOS Y RENTA TEMPORAL			
PORCENTUAL (porcentaje sobre la pensión)	1,25	0	01-2010 -12-2011
4 POR ADMINISTRACIÓN DE LA CUENTA DE AHORRO VOLUNTARIO			
PORCENTUAL (porcentaje del saldo)	0,00	0	01-2010 -12-2011
5 POR APORTES DE INDEMNIZACIÓN OBLIGATORIA O SUSTITUTIVA			
PORCENTUAL (porcentaje sobre el monto del aporte)	0,00	0	01-2010 -12-2011
6 POR ADMINISTRACIÓN DE AHORRO PREVISIONAL VOLUNTARIO			
Porcentual por administración de saldo afiliado A.F.P. Planvital S.A.	0,51	0	01-2010 -12-2011
Porcentual por administración de saldo no afiliado A.F.P. Planvital S.A.	0,64	0	01-2010 -12-2011
7 POR TRANSFERENCIA DE DEPOSITOS DE AHORRO PREVISIONAL VOLUNTARIO			
FIJA (suma fija por operación)	0.00	1.437	01-2010 -12-2011
8 POR TRANSFERENCIA DE COTIZACIONES DE AFILIADO VOLUNTARIO			
FIJA (suma fija por operación)	0.00	1.100	01-2010 -12-2011

b. Política de reconocimiento de ingresos por comisiones

Estas comisiones han sido devengadas de acuerdo a las disposiciones que establece la Circular 1540 de esta Superintendencia o por aquélla que la modifique o reemplace. De tal forma, esta Administradora aplica las siguientes políticas para el reconocimiento de sus ingresos por comisiones: Los ingresos de la Sociedad son reconocidos sobre base percibida, una vez acreditado los valores en los fondos de pensiones. Esto es, los ingresos percibidos en cualquier mes, corresponden principalmente a las comisiones cobradas a los cotizantes por su cotización del mes anterior.

c. Ingresos por comisiones

El total de ingresos por comisiones cobrados por la administradora a los Fondos de Pensiones que administra al 31 de diciembre de 2011 y 2010 fue de M$ 17.693.920 y M$ 16.102.673 respectivamente, saldo que se presentan en la clase código 31.11.010.010 del Estado de Resultados de la Administradora,

d. Comisiones por cobrar (clase código 11.11.050.020)

COMISIONES POR COBRAR Al 31 de diciembre de 2011					
	FONDO TIPO A	FONDO TIPO B	FONDO TIPO C	FONDO TIPO D	FONDO TIPO E
	M$	M$	M$	M$	M$
Comisión por cobrar	0	0	2.010	0	0

COMISIONES POR COBRAR Al 31 de diciembre de 2010					
	FONDO TIPO A	FONDO TIPO B	FONDO TIPO C	FONDO TIPO D	FONDO TIPO E
	M$	M$	M$	M$	M$
Comisión por cobrar	0	0	451	0	0

e. Otras políticas de ingresos ordinarios

La metodología de reconocimiento de prestación de servicios y otros ingresos ordinarios varios es: las prestaciones a AFC Chile son reconocidas sobre base devengada, todos los otros ingresos ordinarios varios son sobre base percibida, según el siguiente detalle:

Clase 31.11.010	Código 31.11.010.020.010			
Concepto	Ejercicio Actual M$	Ejercicio Anterior M$	Trimestre Actual M$	Trimestre Anterior M$
Prestacion de servicio AFC Chile	81.500	68.189	16.307	14.855

Clase 31.11.010	Código 31.11.010.020.020			
Concepto	Ejercicio Actual M$	Ejercicio Anterior M$	Trimestre Actual M$	Trimestre Anterior M$
Ingresos por recargos y costas de cobranzas	60.798	59.911	16.443	14.195

Clase 31.11.010	Código 31.11.010.020.040			
Concepto	Ejercicio Actual M$	Ejercicio Anterior M$	Trimestre Actual M$	Trimestre Anterior M$
Reliquidacion positiva por Seg. Inv. Y Sobrevivencia	229.758	813.052	9.171	289.903

Clase 31.11.010	Código 31.11.010.020.050			
Concepto	Ejercicio Actual M$	Ejercicio Anterior M$	Trimestre Actual M$	Trimestre Anterior M$
Ingresos por cotizaciones adicionales	59.614	88.501	23.029	93.273

NOTA 7. CUENTAS POR COBRAR A LOS FONDOS DE PENSIONES

El siguiente cuadro presenta los saldos de la clase código 11.11.050.030 al 31 de diciembre de 2011 y 2010.

CUENTAS POR COBRAR A LOS FONDOS DE PENSIONES AL 31 DE DICIEMBRE DE 2011	FONDO TIPO A M$	FONDO TIPO B M$	FONDO TIPO C M$	FONDO TIPO D M$	FONDO TIPO E M$
Compendio de normas SP (Circular 1537)	0	0	12.639	0	0
Ctas. Por Cobrar a Pensionados	0	0	1.889	0	0
Anticipos Fondo de Pensiones	0	0	253	0	0
Cuota Mortuoria	0	0	3.051	0	0
Aporte Adicional	0	0	238	0	0
Compendio de normas SP (Aporte Circular 650)	0	0	4.241	0	0
Reposicion Retiro de Ahorro Voluntario	0	0	13.537	0	0
Otros	0	0	117	0	0
Total	0	0	**35.965**	0	0

CUENTAS POR COBRAR A LOS FONDOS DE PENSIONES AL 31 DE DICIEMBRE DE 2010	FONDO TIPO A M$	FONDO TIPO B M$	FONDO TIPO C M$	FONDO TIPO D M$	FONDO TIPO E M$
Compendio de normas SP (Circular 1537)	0	0	11.650	0	0
Ctas. Por Cobrar a Pensionados	0	0	1.334	0	0
Anticipos Fondo de Pensiones	0	0	91	0	0
Cuota Mortuoria	0	0	2.582	0	0
Aporte Adicional	0	0	6.024	0	0
Compendio de normas SP (Aporte Circular 650)	0	0	2.507	0	0
Reposicion Retiro de Ahorro Voluntario	0	0	13.735	0	0
Total	0	0	**37.923**	0	0

NOTA 8 CUENTAS POR PAGAR A LOS FONDOS DE PENSIONES (Clase código 21.11.040.020).

Al 31 de diciembre de 2011 y 2010, la Sociedad presenta los siguientes saldos:

	31.12.2011 M$	31.12.2010 M$
Fondo de Pensiones Planvital	31.568	0
Total (Código 21.11.040.020)	**31.568**	**0**

NOTA 9 INVENTARIO (CODIGO 11.11.070)

Los inventarios se presentan valorizados de acuerdo a lo descrito en Nota 3 c), y su detalle es el siguiente:

Clases de Inventarios	31.12.2011 M$	31.12.2010 M$
Mercaderías	0	0
Otros Inventarios	31.146	82.223
Total Inventario	**31.146**	**82.223**

Los valores incluidos en este ítem, corresponden a formularios institucionales utilizados en su giro operacional, incluyendo artículo de escritorio, los cuales no son comercializables, por ende su valor se presenta al costo promedio, sin considerar perdidas por recupero.

	31.12.2011 M$	31.12.2010 M$
Rebaja de importes de los inventarios	0	0
Importe de reversión de rebajas de importes de inventarios	0	0

NOTA 10. SALDOS Y TRANSACCIONES CON ENTIDADES RELACIONADAS

Relaciones entre controladoras y la Administradora

Colectiva Civil PGA presta servicio por Asesorías en materias Jurídicas y Legales, su costo es de 45 UTM mensuales. Esta Sociedad pertenece a Oscar Spoerer Varela (miembro del directorio).

Las prestaciones del Banco BSI S.A., corresponden a servicios de asesorías en el proyecto de licitación, gastos de traslado y estadía de asesores.

a) Saldos Pendientes

Cuentas por pagar a entidades relacionadas (Ítems códigos 21.11.050 y 22.11.050)

RUT	Sociedad	Plazo (1)	Condiciones (2)	Corriente		No corriente	
				31-12-2011 M$	31-12-2010 M$	31-12-2011 M$	31-12-2010 M$
77.072.050-8	Colectiva Civil	1 Año	Contado	1.756	0	0	0
Extranjero	Banco BSI S.A.	1 Año	Contado	21.759	0	0	0
Totales				23.515	0	0	0

b) Detalle de partes relacionadas y transacciones con partes relacionadas.
Las transacciones significativas con entidades y con personas naturales relacionadas, de acuerdo con lo dispuesto en el título XV de la ley Nº 18.045 Son las siguientes:

Sociedad	RUT	Naturaleza de la relación	Descripción de la transacción	Ejercicio		Trimestre	
				Actual Efecto en resultados (cargos)/abono M$	Anterior Efecto en resultados (cargos)/abono M$	Actual Efecto en resultados (cargos)/abono M$	Anterior Efecto en resultados (cargos)/abono M$
Asesorías e Inversiones Los Olmos S.A.	96.955.270-1	Matriz	Préstamo e Intereses	0	(23.689)	0	0
Atacama Investment Limited	Extranjera	Matriz	Préstamo e Intereses	0	(7.794)	0	(1.808)
Banco BSI S.A.	Extranjera	Matriz	Asesoría Proyecto Licitación	(76.544)	(791)	4.847	(240)
*Colectiva Civil PGA	77.072.050-8	Director	Asesoría Júridica al Directorio	(20.675)	(20.040)	(5.242)	(5.066)
** Asesorías Weblink Ltda.	77,838,190-7	Director	Asesoría Administración y Finanzas	(20.675)	(20.040)	(5.242)	(5.066)

c) Remuneraciones recibidas por el personal clave de la gerencia por categoría.

Dentro del personal clave de la Administradora se consideran Gerentes, Sub-Gerentes, Fiscal y Contralor.

Las remuneraciones recibidas por el personal clave de la Administración en total y para cada una de las siguientes clasificaciones es la siguiente:

	Ejercicio		Trimestre	
	Actual M$	Anterior M$	Actual M$	Anterior M$
Remuneraciones recibidas por el personal clave de la gerencia, salarios	666.012	540.743	269.977	171.629
Remuneraciones recibidas por el personal clave de la gerencia, honorarios de administradores	0	0	0	0
Remuneraciones recibidas por el personal clave de la gerencia, correcciones de valor y beneficios no monetarios	0	0	0	0
Remuneraciones recibidas por el personal clave de la gerencia, beneficios a corto plazo para los empleados	0	0	0	0
Remuneraciones recibidas por el personal clave de la gerencia, beneficios post-empleo	0	0	0	0
Remuneraciones recibidas por el personal clave de la gerencia, otros beneficios a largo plazo	0	0	0	0
Remuneraciones recibidas por el personal clave de la gerencia, beneficios por terminación	0	0	0	0
Remuneraciones recibidas por el personal clave de la gerencia, pagos basados en acciones	0	0	0	0
Remuneraciones recibidas por el personal clave de la gerencia, otros	0	0	0	0
Total remuneraciones recibidas por el personal clave de la gerencia.	666.012	540.743	269.977	171.629

d) Términos de la fijación de precios de las transacciones con partes relacionadas

En términos de transacciones habituales con empresas relacionadas se presentan las siguientes relaciones:

* Colectiva Civil PGA (Relacionado de Oscar Spoerer , Director de AFP Planvital S.A.), existe un contrato de prestación de servicios para Asesorías en materias Jurídicas y Legales, con un costo mensual de 45 UTM, los cuales fueron aprobados por Directorio.

** Asesorías Weblink Ltda. (Relacionado de Cristian Pizarro, Director de AFP Planvital S.A.), existe un contrato de prestación de servicios para Asesorías Comerciales, con un costo mensual de 45 UTM, los cuales fueron aprobados por Directorio.

NOTA 11. IMPUESTOS

a. Activos por impuestos diferidos.

a.1 Activos sobre impuestos diferidos, reconocidos. (Códigos 12.11.110)

	31.12.2011 M$	31.12.2010 M$
Activos por impuestos diferidos relativos a depreciaciones	0	0
Activos por impuestos diferidos relativos a amortizaciones	0	0
Activos por impuestos diferidos relativos a acumulaciones (o devengos)	0	0
Activos por impuestos diferidos relativos a provisiones	200.867	195.140
Activos por impuestos diferidos relativos a contratos de moneda extranjera	0	0
Activos por impuestos diferidos relativos a obligaciones por beneficios post-empleo	0	0
Activos por impuestos diferidos relativos a revalorizaciones de propiedades, planta y equipo	0	0
Activos por impuestos diferidos relativos a revalorizaciones de propiedades de inversión	0	0
Activos por impuestos diferidos relativos a revalorizaciones de activos intangibles	0	0
Activos por impuestos diferidos relativos a revalorizaciones de instrumentos financieros	0	0
Activos por impuestos diferidos relativos a pérdidas fiscales	0	747.482
Activos por impuestos diferidos relativos a créditos fiscales	0	0
Activos por impuestos diferidos relativos a revalorizaciones de las cuotas del Encaje que aún no han sido enajenadas	0	0
Activos por impuestos diferidos relativos a otros	1.756	0
Total activos por impuestos diferidos	202.623	942.622

a.2 Importe relativo a pérdida sufrida en ejercicio actual o anterior

	31.12.2011 M$	31.12.2010 M$
Importe que depende de ganancias imponibles futuras en exceso de ganancias originadas por la reversión de una diferencia temporaria existente	0	0
Importe relativo a pérdida sufrida en ejercicio presente o anterior	0	4.396.956

En el ejercicio 2011, no se registran pérdidas sufrida en ejercicio actual.

Corresponde a las pérdidas tributarias generadas por la Sociedad en el ejercicio 2010.

b Pasivos por impuestos diferidos

b.1 Pasivos por impuestos diferidos reconocidos. (Códigos 22.11.070)

	31.12.2011 M$	31.12.2010 M$
Pasivos por impuestos diferidos relativos a depreciaciones	0	0
Pasivos por impuestos diferidos relativos a amortizaciones	0	0
Pasivos por impuestos diferidos relativos a acumulaciones (o devengos)	0	0
Pasivos por impuestos diferidos relativos a provisiones	0	0
Pasivos por impuestos diferidos relativos a contratos en moneda extranjera	0	0
Pasivos por impuestos diferidos relativos a obligaciones por beneficios post-empleo	0	0
Pasivos por impuestos diferidos relativos a revalorizaciones de propiedades, planta y equipo	0	0
Pasivos por impuestos diferidos relativo a revalorizaciones de propiedades de inversión	0	0
Pasivos por impuestos diferidos relativos a revalorizaciones de activos intangibles	0	0
Pasivos por impuestos diferidos relativo a revalorizaciones de instrumentos financieros	0	0
Pasivo por impuesto diferido relativo a revalorizaciones de las cuotas del Encaje que no han sido enajenadas	2,593,553	2,612,007
Pasivos por impuestos diferidos relativos a otros	0	0
Total pasivos por impuestos diferidos	**2,593,553**	**2,612,007**

b.2 Movimientos en pasivos por impuestos diferidos

	31.12.2011 M$	31.12.2010 M$
Pasivos por impuestos diferidos, saldo inicial	2.612.007	2.634.291
Cambios en pasivos por impuestos diferidos:	0	0
Incremento (disminución) en pasivo por impuestos diferidos	0	0
Adquisiciones mediante combinaciones de negocios, pasivos por impuestos diferidos	0	0
Desapropiaciones mediante enajenación de negocios, pasivos por impuestos diferidos	0	0
Incremento (disminución) en el cambio de moneda extranjera, pasivos por impuesto diferido	0	0
Incremento (disminución) en el impuesto diferido por concepto de las cuotas del Encaje que aún no han sido enajenadas	(18.454)	352.466
Otros incrementos (disminuciones), pasivos por impuestos diferidos	0	(374.750)
Total cambios en pasivos por impuestos diferidos,	(18.454)	(22.284)
Pasivos por impuestos diferidos, saldo final	**2.593.553**	**2.612.007**

b.3 Diferencias temporarias, pérdidas fiscales no utilizadas y créditos fiscales no utilizados.

Ejercicio Actual (31-12-2011)

Tipo de diferencia temporaria	Descripción de tipo de diferencia temporaria	Importe por impuestos diferidos reconocidos por tipo de		
		Activo M$	Pasivo M$	Ingresos (Gastos) M$
Tributables	Provision de vacaciones	14.441	0	14.441
Tributables	Provisiones Varias	(6.957)	0	(6.957)
Deducible	Encaje	0	18.454	18.454
Deducible	Pérdida tributaria	(747.482)	0	(747.482)
Total		**(739.998)**	**18.454**	**(721.544)**

Ejercicio Anterior (31-12-2010)

Tipo de diferencia temporaria	Descripción de tipo de diferencia temporaria	Importe por impuestos diferidos reconocidos por tipo de		
		Activo M$	Pasivo M$	Ingresos (Gastos) M$
Tributables	Provision de vacaciones	3.357	0	3.357
Tributables	Provisión Varias	(102.485)	0	(102.486)
Deducible	Encaje	0	(352.466)	(352.466)
Deducible	Goodwill	374.750	0	374.750
Deducible	Pérdida tributaria	(174.132)	0	(174.132)
Total		**101.490**	**(352.466)**	**(250.977)**

c. Componentes del gasto (ingreso) por impuesto a las ganancias.

c.1 Gastos (ingreso) por impuesto a las ganancias por partes corriente y diferida.

	Ejercicio		Trimestre	
	Actual M$	Anterior M$	Actual M$	Anterior M$
Gasto por impuestos corrientes a las ganancias	401.154	1.000	325.189	1.000
Gasto por impuestos corrientes	0	0	0	0
Beneficio fiscal que surge de activos por impuestos no reconocidos previamente usados para reducir el gasto por impuesto corriente	0	0	0	0
Ajustes al impuesto corriente del ejercicio anterior	0	0	0	0
Otro gasto por impuesto corriente	0	0	0	0
Total gasto por impuestos corrientes, neto	401.154	1.000	325.189	1.000
Gasto por impuestos diferidos a las ganancias	0	0	0	0
Gasto diferido (ingreso) por impuestos relativos a la creación y reversión de diferencias temporarias	721.544	250.977	75.751	(831.986)
Gasto diferido (ingreso) por impuestos relativo a cambios de la tasa impositiva o nuevas tasas	0	0	0	0
Beneficio fiscal que surge de activos por impuestos no reconocidos previamente usados para reducir el gasto por impuesto diferido	0	0	0	0
Gasto por impuestos diferidos que surgen de las reducciones de valor o reversión de las reducciones de valor de activos por impuestos diferidos durante la evaluación de su utilidad	0	0	0	0
Otro gasto por impuesto diferido	0	0	0	0
Total gasto(ingresos) por impuestos diferidos, neto.	721.544	250.977	75.751	(831.986)
Gasto (ingreso) por impuestos relativo a cambios en las políticas contables y errores	0	0	0	0
Efecto del cambio en la situación fiscal de la entidad o de sus accionistas	0	0	0	0
Gasto (ingreso) por impuesto a las ganancias	**1.122.698**	**251.977**	**400.940**	**(830.986)**

c.2 Informaciones a revelar sobre impuestos relativas a partidas cargadas al patrimonio neto.

	31.12.2011 M$	31.12.2010 M$
Tributación corriente agregada relativa a partidas cargadas a patrimonio neto	0	0
Tributación diferida agregada relativa a partidas cargadas a patrimonio neto	0	0
Total informaciones a revelar sobre impuestos relativas a partidas cargadas al patrimonio neto	**0**	**0**

NOTA 12. SEGURO PARA PENSIONES DE INVALIDEZ Y SOBREVIVENCIA CAUSADAS DURANTE LA VIDA ACTIVA DE LOS AFILIADOS.

a) Financiamiento de las pensiones de invalidez y sobrevivencia

El D.L. N° 3.500 de 1980, establece que las pensiones de invalidez y sobrevivencia se financiarán con el saldo de la cuenta de capitalización individual del afiliado y con la garantía estatal, cuando ésta proceda.

Sin perjuicio de lo anterior, las pensiones de invalidez parciales y totales otorgadas conforme al primer dictamen a afiliados cubiertos por el seguro de invalidez y sobrevivencia, serán financiadas por la Administradora a la cual el trabajador se encuentra afiliado y con la garantía estatal, cuando ésta proceda.

El saldo de la cuenta de capitalización individual estará constituido por el capital acumulado por el afiliado, incluida la contribución del artículo 53 y cuando corresponda, por el Bono de Reconocimiento y el Complemento de éste en los casos contemplados por la Ley, el aporte adicional que deba realizar la Administradora y el traspaso que el afiliado realice desde su cuenta de ahorro voluntario.

El aporte adicional que debe enterar la Administradora, corresponde a la diferencia positiva resultante entre el capital necesario para financiar las pensiones de invalidez y sobrevivencia más la cuota mortuoria y la suma del capital acumulado por el afiliado y el Bono de Reconocimiento, a la fecha que ocurra el siniestro. La Administradora será exclusivamente responsable y obligada al pago de las pensiones parciales y totales originadas por el primer dictamen de invalidez, y a enterar el aporte adicional para afiliados que generen pensiones de sobrevivencia, de acuerdo a lo establecido en el artículo 54 del D.L. 3.500.

b) Contrato de Seguro

En conformidad a lo establecido en el D.L. N° 3.500, la Administradora ha contratado con las Compañías de Seguros Euroamérica Vida S.A., ING Seguros de Vida S.A., Renta Nacional Cía. de Seguros de Vida S.A., La Construcción Cía. de Seguros de Vida S.A., Seguros de Vida Security Previsión Vida S.A., un seguro que cubre íntegramente las pensiones de afiliados declarados inválidos mediante primer dictamen, el aporte adicional y la contribución, a que se refiere la letra a) anterior. Este contrato no exime a la Administradora de la responsabilidad y obligación de enterar dicho aporte adicional, efectuar el pago de pensiones originadas por el primer dictamen y realizar la contribución a la cuenta individual del afiliado cuando corresponda.

1.- Contrato de Seguro de Invalidez y Sobrevivencia, para el período del 01 de Octubre de 2008 hasta el día anterior a aquel en que entre en vigencia el contrato único de seguro de invalidez y sobrevivencia, licitado conforme lo dispuesto en el artículo 59 bis del Decreto Ley Nº 3.500 de 1980, incorporado por la Ley Nº 20.255. (Euroamérica Seguros de Vida S.A. póliza Nº 3)

En conformidad a lo establecido en el D.L. Nº 3.500, esta Administradora ha contratado con Euroamérica Seguros de Vida S.A. el Seguro de Invalidez y Sobrevivencia para el pago de las pensiones de Invalidez Transitoria de afiliados declarados inválidos totales o parciales, y los aportes adicionales que correspondan como consecuencia de la muerte o de la declaración de invalidez definitiva en los casos contemplados en el Art. 54 del D.L. Nº 3.500. La vigencia de este contrato es hasta el día anterior a aquel en que entre en vigencia el contrato único de seguro de invalidez y sobrevivencia, licitado conforme lo dispuesto en el artículo 59 bis del Decreto Ley Nº 3.500 de 1980, incorporado por la Ley Nº 20.255.
El resultado de la licitación fue publicado en el Diario “El Mercurio” los días 30 de septiembre, y 01 y 02 de Octubre de 2008.

Las condiciones más significativas del contrato suscrito con Euroamérica Seguros de Vida S.A., son las siguientes:

i. Prima de Seguro Provisoria

La Compañía cobrará mensualmente a la Administradora, por concepto de prima provisoria, un monto equivalente al 1.30% de las remuneraciones y rentas imponibles de los afiliados que hubieran cotizado en el mes correspondiente.

ii. Prima de Seguro Máxima.

Corresponderá al monto que resulte de aplicar la tasa máxima de 2.20% al total de las remuneraciones y rentas imponibles de los afiliados que coticen en Administradora de Fondos de Pensiones Planvital S.A.

iii. Suma Fija

La Administradora además pagará a Euroamerica Seguros de Vida S.A. mensualmente una cantidad de 400 UF durante la vigencia del contrato. Esta suma no está afecta a la devolución por Siniestralidad Favorable o Ajustes de Siniestralidad.

iv. Pago de Primas

Se pagará mensualmente, a más tardar a las 12 horas del día 20 o hábil siguiente, del mes siguiente al que la Administradora de Fondos de Pensiones recaude las cotizaciones.

v. Premios y Castigos

Si la Tasa Siniestral es inferior a la Tasa Máxima, la Administradora tendrá derecho al noventa y ocho por ciento de la diferencia entre la Tasa Máxima y la Tasa Siniestral del Contrato, por concepto de siniestralidad favorable. Por su parte, si la siniestralidad es superior a la Tasa Máxima, no corresponderá participación alguna a la Administradora. Los ajustes por siniestralidad se determinarán trimestralmente y se pagarán el último día hábil del mes subsiguiente al respectivo trimestre; la primera determinación se hará utilizando la información al día treinta y uno de diciembre del año dos mil ocho, y el primer pago a que de origen se realizará el día veintisiete de febrero del año dos mil nueve.

vi. Finiquito Total y Definitivo

Se efectuará el día 31 de marzo del año 2015.

Euroamerica Seguros de Vida S.A.
Contrato **AFP Planvital S.A.**
Vigencia del Contrato **01-10-2008 al 31-07-2009**

Período	Primas U.F.						Siniestros					Tasa Siniestr. %	Ajustes por Siniestralidad (UF)				
	Máxima		Provisoria		Prima Fija		Reservas Técnicas	Aportes Adicionales Pagados UF	Pensiones Transitorias Pagadas UF	Contribuciones Pagadas UF	Total Siniestros UF		Ajuste Tasa Real	Premio Siniestr	Total Ajustes	Premios Pagados	Premios por Pagar
	Mensual	Acumulada	Mensual	Acumulada	Mensual	Acumulada											
octubre/2008	41.711,74	41.711,74	24.647,85	24.647,85	400,00	400,00	33.861,36	0,00	0,00		33.861,36	1,79%	9.213,51	334,77	9.548,28	0,00	-9.548,28
noviembre/2008	49.435,32	91.147,06	29.211,78	53.859,63	400,00	800,00	66.354,94	1.327,21	0,00		67.682,15	1,63%	13.822,52	670,36	14.492,88	0,00	-14.492,88
diciembre/2008	56.330,05	147.477,11	33.285,94	87.145,57	400,00	1.200,00	89.157,68	2.631,08	0,00		93.115,97	1,39%	5.970,40	1.173,68	7.144,08	0,00	-7.144,08
enero/2009	51.195,89	198.673,00	30.252,11	117.397,68	400,00	1.600,00	112.623,66	4.054,29	0,00		120.636,24	1,34%	3.238,56	1.635,28	4.873,84	0,00	-4.873,84
febrero/2009	53.205,60	251.878,60	31.439,67	148.837,35	400,00	2.000,00	123.125,16	4.604,57	0,00		135.742,31	1,19%	-13.095,05	2.345,15	-10.749,89	7.144,08	17.893,97
marzo/2009	58.935,14	310.813,74	34.825,31	183.662,66	400,00	2.400,00	141.450,76	11.752,35	0,00		165.820,26	1,17%	-17.842,40	2.899,87	-14.942,53	0,00	22.086,61
abril/2009	54.143,43	364.957,17	31.993,85	215.656,51	400,00	2.800,00	151.987,98	16.312,23	20,84		192.690,55	1,16%	-22.965,96	3.445,33	-19.520,62	0,00	26.664,70
mayo/2009	51.083,02	416.040,19	30.185,42	245.841,93	400,00	3.200,00	173.583,92	10.932,70	18,91		225.238,10	1,19%	-20.603,83	3.816,04	-16.787,79	-23.386,48	545,39
junio/2009	53.677,14	469.717,33	31.718,31	277.560,24	400,00	3.600,00	182.920,69	5.070,39	99,60		239.744,86	1,12%	-37.815,38	4.599,45	-33.215,94	0,00	16.973,54
julio/2009	7.312,49	477.029,82	4.321,02	281.881,26	0,00	3.600,00	192.940,04	21.531,41	111,73		271.407,35	1,25%	-10.473,91	4.112,45	-6.361,46	0,00	-9.880,94
agosto/2009	2.147,72	479.177,54	1.269,11	283.150,37	0,00	3.600,00	172.303,09	12.998,06	52,93		263.821,39	1,21%	-19.328,98	4.307,12	-15.021,85	-19.972,98	-21.193,53
septiembre/2009	1.171,79	480.349,33	692,42	283.842,79	0,00	3.600,00	162.522,55	17.468,10	72,50		271.581,45	1,24%	-12.261,33	4.175,36	-8.085,98	0,00	-28.129,41
octubre/2009	1.004,59	481.353,93	593,62	284.436,41	0,00	3.600,00	148.966,51	24.396,29	122,33		282.544,03	1,29%	-1.892,38	3.976,20	2.083,81	0,00	-38.299,20
noviembre/2009	544,75	481.898,68	321,90	284.758,31	0,00	3.600,00	131.595,80	33.039,54	183,55		298.396,41	1,36%	13.638,10	3.670,05	17.308,14	25.554,05	-27.969,48
diciembre/2009	383,61	482.282,28	226,68	284.984,99	0,00	3.600,00	118.379,81	25.843,94	284,29		311.308,65	1,42%	26.323,66	3.419,47	29.743,13	0,00	-40.404,47
enero/2010	0,00	482.282,28	225,24	285.210,22	0,00	3.600,00	105.361,25	16.587,39	385,41		315.262,89	1,44%	30.052,67	3.348,01	33.400,68	0,00	-44.062,02
febrero/2010	0,00	482.282,28	167,02	285.377,25	0,00	3.600,00	108.059,52	12.533,44	190,54		330.685,14	1,51%	45.307,90	3.045,22	48.353,12	40.404,46	-18.609,99
marzo/2010	0,00	482.282,28	139,49	285.516,74	0,00	3.600,00	92.382,49	14.548,98	176,09		329.733,18	1,50%	44.216,44	3.068,98	47.285,42	0,00	-17.542,29
abril/2010	0,00	482.282,28	123,66	285.640,40	0,00	3.600,00	86.441,87	15.925,87	447,41		340.165,84	1,55%	54.525,43	2.864,51	57.389,95	0,00	-27.646,82
mayo/2010	0,00	482.282,28	159,05	285.799,45	0,00	3.600,00	86.041,34	1.905,81	193,45		341.864,57	1,56%	56.065,12	2.835,92	58.901,04	17.542,29	-11.615,62
junio/2010	0,00	482.282,28	123,83	285.923,28	0,00	3.600,00	76.795,13	4.389,90	207,39		337.215,65	1,53%	51.292,37	2.933,09	54.225,46	0,00	-6.940,04
julio/2010	0,00	482.282,28	85,18	286.008,46	0,00	3.600,00	65.380,10	3.140,70	226,15		329.167,47	1,50%	43.159,01	3.096,94	46.255,95	0,00	1.029,47
agosto/2010	0,00	482.282,28	55,99	286.064,44	0,00	3.600,00	52.824,26	3.684,61	291,58		320.587,82	1,46%	34.523,37	3.270,42	37.793,80	6.940,04	16.431,66
septiembre/2010	0,00	482.282,28	51,22	286.115,67	0,00	3.600,00	50.505,47	4.071,47	237,08		322.577,58	1,47%	36.461,91	3.232,36	39.694,27	0,00	14.531,18
octubre/2010	0,00	482.282,28	109,68	286.225,35	0,00	3.600,00	51.227,73	0,00	268,19		323.568,03	1,47%	37.342,68	3.216,27	40.558,95	0,00	13.666,51
noviembre/2010	0,00	482.282,28	41,43	286.266,78	0,00	3.600,00	52.871,46	1.025,98	259,18		326.496,92	1,48%	40.230,15	3.159,09	43.389,24	-14.531,18	-3.694,96
diciembre/2010	0,00	482.282,28	69,60	286.336,37	0,00	3.600,00	52.370,68	1.310,72	246,65		327.553,51	1,49%	41.217,13	3.140,31	44.357,45	0,00	-4.663,17
enero/2011	0,00	482.282,28	21,52	286.357,89	0,00	3.600,00	48.728,80	5.066,64	245,41		329.223,68	1,49%	42.865,79	3.107,64	45.973,43	0,00	-6.279,15
febrero/2011	0,00	482.282,28	58,06	286.415,95	0,00	3.600,00	48.221,93	571,13	247,25		329.535,19	1,50%	43.119,24	3.103,37	46.222,62	4.663,17	-1.865,17
marzo/2011	0,00	482.282,28	43,18	286.459,13	0,00	3.600,00	45.493,81	1.729,68	247,25		328.784,00	1,49%	42.324,87	3.119,86	45.444,73	0,00	-1.087,29
abril/2011	0,00	482.282,28	76,95	286.536,08	0,00	3.600,00	45.394,26	0,00	247,25		328.931,70	1,49%	42.395,62	3.119,51	45.515,13	0,00	-1.157,68
mayo/2011	0,00	482.282,28	30,30	286.566,39	0,00	3.600,00	46.281,91	588,31	313,86		330.721,52	1,50%	44.155,13	3.084,74	47.239,87	1.087,29	-1.795,14
junio/2011	0,00	482.282,28	149,75	286.716,13	0,00	3.600,00	44.415,12	1.927,50	259,69		331.041,92	1,50%	44.325,79	3.083,40	47.409,19	0,00	-1.964,45
julio/2011	0,00	482.282,28	82,12	286.798,26	0,00	3.600,00	45.096,69	1.230,71	335,37		333.289,57	1,51%	46.491,31	3.041,23	49.532,54	0,00	-4.087,80
agosto/2011	0,00	482.282,28	37,48	286.835,74	0,00	3.600,00	45.385,04	0,00	247,56		333.825,48	1,51%	46.989,74	3.031,78	50.021,52	1.964,45	-2.612,33
septiembre/2011	0,00	482.282,28	27,05	286.862,78	0,00	3.600,00	45.603,61	0,00	246,94		334.290,99	1,51%	47.428,21	3.023,38	50.451,59	0,00	-3.042,40
octubre/2011	0,00	482.282,28	28,79	286.891,57	0,00	3.600,00	44.533,90	0,00	247,56		333.468,84	1,51%	46.577,27	3.040,80	49.618,07	0,00	-2.208,88
noviembre/2011	0,00	482.282,28	0,00	286.891,57	0,00	3.600,00	44.695,81	0,00	247,56		333.878,31	1,51%	46.986,73	3.032,61	50.019,34	3.042,40	432,24
diciembre/2011	0,00	482.282,28	0,00	286.891,57	0,00	3.600,00	44.521,58	0,00	247,56		333.951,64	1,51%	47.060,07	3.031,14	50.091,21	0,00	360,38
TOTAL	**482.282,28**	**482.282,28**	**286.891,57**	**286.891,57**	**3.600,00**	**3.600,00**	**44.521,58**	**282.201,00**	**7.229,06**	**0,00**	**333.951,64**	**1,51%**	**47.060,07**	**3.031,14**	**50.091,21**	**50.451,59**	**360,38**

Tasa máxima	2,20%
Tasa Provisoria	1,30%
Prima fija no sujeta a devolución (UF)	400

2.- Contrato de Seguro de Invalidez y Sobrevivencia, para el período del 01 de Agosto de 2007 al 31 de Julio de 2008. (Euroamérica Seguros de Vida S.A., póliza Nº 2)

En conformidad a lo establecido en el D.L. Nº 3.500, esta Administradora para el período que va desde el 1° de Agosto de 2007 al 31 de Julio de 2008, ha contratado con Euroamérica Seguros de Vida S.A. el Seguro de Invalidez y Sobrevivencia para el pago de las pensiones de Invalidez Transitoria de afiliados declarados inválidos totales o parciales, y los aportes adicionales que correspondan como consecuencia de la muerte o de la declaración de invalidez definitiva en los casos contemplados en el Art. 54 del D.L. Nº 3.500. La vigencia de este contrato es de 1 año, después del cuál el contrato se prorrogará por períodos iguales y en idénticas condiciones, a menos que alguna de las partes manifieste su intención de ponerle término mediante el envío de una carta certificada dirigida a la otra, con una anticipación mínima de 90 días a la fecha de término correspondiente. En todo caso, en cualquier momento podrá ponerse término anticipado al presente contrato por mutuo acuerdo de las partes.

El resultado de la licitación fue publicada en el Diario “Las Últimas Noticias” los días 03, 04, y 05 de Agosto de 2007.
Las condiciones más significativas del contrato suscrito con Euroamérica Seguros de Vida S.A., son las siguientes:

i. Prima de Seguro Provisoria

La Compañía cobrará mensualmente a la Administradora, por concepto de prima provisoria, un monto equivalente al 0,85% de las remuneraciones y rentas imponibles de los afiliados que hubieran cotizado en el mes correspondiente.

ii. Prima de Seguro Máxima.

Corresponderá al monto que resulte de aplicar la tasa máxima de 1,73% al total de las remuneraciones y rentas imponibles de los afiliados que coticen en Administradora de Fondos de Pensiones Planvital S.A.

iii. Suma Fija

La Administradora además pagará a Euroamerica Seguros de Vida S.A. mensualmente una cantidad de UF 350 durante la vigencia del contrato. Esta suma no está afecta a la devolución por Siniestralidad Favorable o Ajustes de Siniestralidad.

iv. Pago de Primas

Se pagará mensualmente, a más tardar a las 12 horas del día 20 o hábil siguiente, del mes siguiente al que la Administradora de Fondos de Pensiones recaude las cotizaciones.

v. Premios y Castigos

Si la Tasa Siniestral del contrato resulta inferior a la tasa máxima, la Administradora tendrá derecho a 95% de la diferencia que sea igual o inferior a ochenta mil unidades de fomento entre la Tasa Máxima y la Tasa Siniestral del contrato, y tendrá derecho al 100% de aquella parte de la diferencia entre la Tasa Máxima y la Tasa Siniestral del contrato, que exceda las ochenta mil unidades de fomento, por concepto de siniestralidad favorable. Si la siniestralidad es superior a la Tasa Máxima, la Administradora se obliga a pagar al Asegurador de Prima hasta la siniestralidad efectiva, con un tope igual a la Tasa Máxima. Estas diferencias se determinan cada seis meses, en los meses de enero y julio de cada año y se pagan el día 20 del mes subsiguiente de su determinación, esto es, marzo y septiembre, respectivamente. El cálculo de los premios y castigos se realizan teniendo en cuenta una base mínima imponible de dos millones trescientas mil unidades de fomento.

vi. Finiquito Total y Definitivo

Se efectuará el día 30 de septiembre del año 2013.

Euroamerica Seguros de Vida S.A.
Contrato AFP Planvital S.A.
Vigencia del Contr 01-08-2007 al 31-10-2008

Período	Primas U.F.						Siniestros					Tasa Siniestr. %	Ajustes por Siniestralidad (UF)				
	Máxima		Provisoria		Prima Fija		Reservas Técnicas	Aportes Adicionales Pagados UF	Pensiones Transitorias Pagadas UF	Contribuciones Pagadas UF	Total Siniestros UF		Ajuste Tasa Real	Premio Siniestr	Total Ajustes	Premios Pagados	Premios por Pagar
	Mensual	Acumulada	Mensual	Acumulada	Mensual	Acumulada											
agosto/2007	33.802,36	33.802,36	16.608,10	16.608,10	350,00	350,00	45.689,94	0,00	0,00		45.689,94	2,34%	23.181,90	0,00	23.181,90	0,00	-23.181,90
septiembre/2007	40.341,54	74.143,90	19.820,99	36.429,08	350,00	700,00	60.904,38	3.197,25	0,00		64.101,63	1,50%	27.672,55	773,92	28.446,47	0,00	-28.446,47
octubre/2007	40.917,53	115.061,42	20.103,99	56.533,07	350,00	1.050,00	78.362,38	6.054,28	0,00		87.613,91	1,32%	31.080,84	1.587,80	32.668,65	0,00	-32.668,65
noviembre/2007	40.612,09	155.673,52	19.953,92	76.486,99	350,00	1.400,00	99.541,58	4.866,80	88,58		113.748,49	1,26%	37.261,50	2.270,58	39.532,08	0,00	-39.532,08
diciembre/2007	46.155,29	201.828,80	22.677,45	99.164,44	350,00	1.750,00	101.769,99	4.987,56	86,60		121.051,06	1,04%	21.886,62	4.000,00	25.886,62	0,00	-25.886,62
enero/2008	42.900,68	244.729,48	21.078,37	120.242,81	350,00	2.100,00	133.456,64	11.913,89	323,54		164.975,14	1,17%	44.732,33	3.987,72	48.720,04	0,00	-48.720,04
febrero/2008	43.602,74	288.332,22	21.423,31	141.666,12	350,00	2.450,00	160.589,27	8.728,22	664,71		201.500,70	1,21%	59.834,58	4.000,00	63.834,58	0,00	-63.834,58
marzo/2008	44.708,45	333.040,67	21.966,58	163.632,70	350,00	2.800,00	179.816,81	7.187,89	521,38		228.437,51	1,19%	64.804,81	4.000,00	68.804,81	28.007,52	-40.797,29
abril/2008	42.370,73	375.411,40	20.817,99	184.450,69	350,00	3.150,00	202.420,60	4.376,86	686,62		256.104,78	1,18%	71.654,10	4.000,00	75.654,10	0,00	-47.646,58
mayo/2008	43.362,96	418.774,36	21.305,50	205.756,19	350,00	3.500,00	226.323,67	10.730,85	567,93		291.306,63	1,20%	85.550,45	4.000,00	89.550,45	4.000,00	-57.542,93
junio/2008	42.019,69	460.794,05	20.645,51	226.401,70	350,00	3.850,00	253.347,54	6.054,97	1.432,14		325.817,61	1,22%	99.415,90	4.000,00	103.415,90	8.000,00	-63.408,38
julio/2008	41.784,99	502.579,04	20.530,20	246.931,90	350,00	4.200,00	269.468,82	10.843,46	1.171,61		353.953,96	1,22%	107.022,06	4.000,00	111.022,06	8.000,00	-63.014,54
agosto/2008	40.053,40	542.632,44	19.679,42	266.611,32	350,00	4.550,00	310.751,99	7.808,18	1.043,06		404.088,37	1,29%	137.477,06	4.000,00	141.477,06	63.014,54	-30.455,00
septiembre/2008	43.241,80	585.874,25	21.245,97	287.857,29	350,00	4.900,00	330.183,56	9.910,12	1.286,14		434.716,20	1,28%	146.858,91	4.000,00	150.858,91	0,00	-39.836,85
octubre/2008	4.280,51	590.154,76	2.103,14	289.960,43	0,00	4.900,00	307.352,11	7.274,23	1.304,52		420.463,50	1,233%	130.503,07	4.000,00	134.503,07	0,00	-23.481,01
noviembre/2008	1.620,63	591.775,39	796,27	290.756,70	0,00	4.900,00	317.968,14	3.307,58	1.047,53		435.434,64	1,273%	144.677,95	4.000,00	148.677,95	0,00	-37.655,89
diciembre/2008	1.410,95	593.186,34	693,24	291.449,94	0,00	4.900,00	306.979,07	276,42	1.015,78		425.737,77	1,242%	134.287,83	4.000,00	138.287,83	0,00	-27.265,77
enero/2009	631,48	593.817,82	310,26	291.760,20	0,00	4.900,00	293.525,77	2.558,86	1.546,66		416.389,99	1,213%	124.629,79	4.000,00	128.629,79	0,00	-17.607,73
febrero/2009	3.040,68	596.858,50	1.493,98	293.254,18	0,00	4.900,00	290.203,16	535,16	1.666,96		415.269,50	1,204%	122.015,33	4.000,00	126.015,33	0,00	-14.993,27
marzo/2009	649,66	597.508,16	319,20	293.573,37	0,00	4.900,00	289.497,91	1.035,61	1.753,94		417.353,80	1,208%	123.780,42	4.000,00	127.780,42	17.607,73	849,37
abril/2009	300,46	597.808,62	147,62	293.721,00	0,00	4.900,00	310.313,47	5.472,16	3.302,74		446.944,26	1,293%	153.223,26	4.000,00	157.223,26	0,00	-28.593,47
mayo/2009	279,80	598.088,42	137,48	293.858,47	0,00	4.900,00	319.256,17	269,74	3.795,88		459.952,58	1,330%	166.094,11	4.000,00	170.094,11	0,00	-41.464,32
junio/2009	342,79	598.431,21	168,42	294.026,90	0,00	4.900,00	309.132,40	14.279,55	1.807,06		465.915,42	1,347%	171.888,52	4.000,00	175.888,52	0,00	-47.258,73
julio/2009	353,70	598.784,91	173,78	294.200,68	0,00	4.900,00	309.850,64	4.184,12	1.937,04		472.754,82	1,366%	178.554,14	4.000,00	182.554,14	0,00	-53.924,35
agosto/2009	153,14	598.938,05	75,24	294.275,92	0,00	4.900,00	303.407,09	1.975,83	1.965,37		470.252,47	1,358%	175.976,55	4.000,00	179.976,55	0,00	-51.346,76
septiembre/2009	126,79	599.064,84	62,30	294.338,22	0,00	4.900,00	307.528,06	1.381,89	2.372,32		478.127,65	1,381%	183.789,43	4.000,00	187.789,43	53.924,35	-5.235,29
octubre/2009	150,79	599.215,63	74,09	294.412,31	0,00	4.900,00	307.857,40	112,84	2.186,53		480.756,36	1,388%	186.344,05	4.000,00	190.344,05	0,00	-7.789,91
noviembre/2009	129,18	599.344,82	63,47	294.475,78	0,00	4.900,00	307.919,27	2.436,64	2.081,18		485.336,05	1,401%	190.860,27	4.000,00	194.860,27	0,00	-12.306,13
diciembre/2009	99,15	599.443,97	48,71	294.524,49	0,00	4.900,00	307.392,06	88,35	2.285,68		487.182,87	1,406%	192.658,38	4.000,00	196.658,38	0,00	-14.104,24
enero/2010	155,90	599.599,86	76,60	294.601,09	0,00	4.900,00	303.479,23	1.834,07	2.160,73		487.264,84	1,406%	192.663,75	4.000,00	196.663,75	0,00	-14.109,61
febrero/2010	77,21	599.677,07	37,94	294.639,02	0,00	4.900,00	300.840,74	0,00	1.998,12		486.624,47	1,404%	191.985,44	4.000,00	195.985,44	0,00	-13.431,30
marzo/2010	89,96	599.767,04	44,20	294.683,23	0,00	4.900,00	293.035,59	3.249,67	1.931,13		484.000,12	1,396%	189.316,89	4.000,00	193.316,89	14.109,61	3.346,85
abril/2010	97,52	599.864,55	47,91	294.731,14	0,00	4.900,00	288.397,75	5.365,66	2.269,30		486.997,24	1,404%	192.266,11	4.000,00	196.266,11	0,00	397,64
mayo/2010	79,87	599.944,43	39,24	294.770,38	0,00	4.900,00	290.334,36	0,00	2.035,98		490.969,83	1,416%	196.199,45	4.000,00	200.199,45	0,00	-3.535,70
junio/2010	130,59	600.075,01	64,16	294.834,54	0,00	4.900,00	286.096,31	871,72	2.036,22		489.639,72	1,412%	194.805,18	4.000,00	198.805,18	0,00	-2.141,43
julio/2010	81,89	600.156,91	40,24	294.874,78	0,00	4.900,00	276.871,72	2.063,44	1.997,10		484.475,67	1,397%	189.600,89	4.000,00	193.600,89	0,00	3.062,86
agosto/2010	69,16	600.226,07	33,98	294.908,76	0,00	4.900,00	275.963,23	1.472,75	2.240,07		487.280,00	1,404%	192.371,24	4.000,00	196.371,24	0,00	292,51
septiembre/2010	60,38	600.286,45	29,66	294.938,43	0,00	4.900,00	271.645,61	370,58	2.029,46		485.362,42	1,399%	190.424,00	4.000,00	194.424,00	-3.062,86	-823,11
octubre/2010	91,56	600.378,01	44,99	294.983,41	0,00	4.900,00	268.212,84	1.666,85	2.014,36		485.610,86	1,399%	190.627,44	4.000,00	194.627,44	0,00	-1.026,55
noviembre/2010	26,80	600.404,81	13,17	294.996,58	0,00	4.900,00	265.855,30	1.419,39	1.847,05		486.519,76	1,402%	191.523,18	4.000,00	195.523,18	0,00	-1.922,29
diciembre/2010	35,14	600.439,94	17,26	295.013,85	0,00	4.900,00	261.707,17	2.528,43	1.896,75		486.796,81	1,403%	191.782,96	4.000,00	195.782,96	0,00	-2.182,07
enero/2011	44,22	600.484,17	21,73	295.035,57	0,00	4.900,00	244.742,83	13.895,83	1.748,92		485.477,22	1,399%	190.441,64	4.000,00	194.441,64	0,00	-840,76
febrero/2011	57,13	600.541,29	28,07	295.063,64	0,00	4.900,00	235.386,66	9.742,10	1.649,89		487.513,04	1,404%	192.449,40	4.000,00	196.449,40	0,00	-2.848,51
marzo/2011	47,74	600.589,03	23,46	295.087,10	0,00	4.900,00	226.459,99	7.367,24	1.566,98		487.520,59	1,404%	192.433,49	4.000,00	196.433,49	840,76	-1.991,85
abril/2011	80,93	600.669,96	39,76	295.126,86	0,00	4.900,00	212.989,24	11.634,36	1.451,42		487.135,62	1,403%	192.008,76	4.000,00	196.008,76	0,00	-1.567,11
mayo/2011	25,55	600.695,51	12,55	295.139,41	0,00	4.900,00	196.168,10	15.957,82	1.258,60		487.530,90	1,404%	192.391,49	4.000,00	196.391,49	0,00	-1.949,84
junio/2011	49,82	600.745,33	24,48	295.163,89	0,00	4.900,00	181.822,10	14.761,51	1.163,98		489.110,39	1,409%	193.946,50	4.000,00	197.946,50	0,00	-3.504,85
julio/2011	248,88	600.994,21	122,28	295.286,17	0,00	4.900,00	171.916,77	12.779,37	1.148,31		493.132,74	1,420%	197.846,57	4.000,00	201.846,57	0,00	-7.404,92
agosto/2011	63,49	601.057,70	31,20	295.317,37	0,00	4.900,00	168.285,18	5.150,87	1.128,77		495.780,79	1,427%	200.463,42	4.000,00	204.463,42	0,00	-10.021,77
septiembre/2011	46,12	601.103,82	22,66	295.340,03	0,00	4.900,00	156.844,46	11.561,06	1.049,75		496.950,88	1,430%	201.610,85	4.000,00	205.610,85	7.404,92	-3.764,28
octubre/2011	31,02	601.134,83	15,24	295.355,27	0,00	4.900,00	133.208,00	20.445,81	170,41		493.930,64	1,421%	198.575,37	4.000,00	202.575,37	0,00	-728,81
noviembre/2011	0,00	601.134,83	0,00	295.355,27	0,00	4.900,00	120.220,00	13.263,35	637,28		494.843,27	1,424%	199.488,00	4.000,00	203.488,00	0,00	-1.641,44
diciembre/2011	0,00	601.134,83	0,00	295.355,27	0,00	4.900,00	110.713,00	8.516,58	453,93		494.306,78	1,423%	198.951,51	4.000,00	202.951,51	0,00	-1.104,95
TOTAL	**601.134,83**	**601.134,83**	**295.355,27**	**295.355,27**	**4.900,00**	**4.900,00**	**110.713,00**	**307.767,77**	**75.826,01**	**0,00**	**494.306,78**	**1,42%**	**198.951,51**	**4.000,00**	**202.951,51**	**201.846,57**	**-1.104,95**

Tasa máxima	1,73%
Tasa Provisoria	0,85%
Prima fija no sujeta a devolución (U	350

3.- Contrato de Seguro por el período 01 de Agosto del 2005 al 31 de Julio del 2007. (ING Seguros de Vida S.A., póliza 41)

En conformidad a lo establecido en el DL.3.500, la Administradora desde el 1º de Agosto del 2005 al 31 de Julio del 2007 ha convenido los servicios de una Póliza de Seguros de Invalidez y Sobrevivencia con ING Seguros de Vida S.A. para el pago de las pensiones de Invalidez Transitorias de afiliados declarados inválidos totales o parciales, los aportes adicionales que correspondan como consecuencia de la muerte o de la declaración de invalidez definitiva en los casos contemplados en el Art. 54 del Decreto Ley Nº 3.500. La vigencia de este contrato es de 2 años, renovables en forma indefinida, siempre que ninguna de las partes manifieste su intención de ponerle término mediante el envío de una carta certificada dirigida a la otra, con una anticipación mínima de 60 (sesenta) días a la fecha que desea ponerle término. En todo caso en cualquier momento, podrá ponerse término anticipado al presente contrato por mutuo acuerdo de las partes.

El resultado de la licitación fue publicada en el Diario "La Nación" los días 03, 04 y 05 de julio del 2005.
Las condiciones más significativas del contrato suscrito con ING Seguros de Vida S.A., son las siguientes:

i) Prima de Seguro Provisoria

La Compañía cobrará mensualmente a la Administradora por concepto de primas provisorias un monto equivalente al 0,78% de las remuneraciones y rentas imponibles de los afiliados que hubieran cotizado en ese mes.

ii) Prima de Seguro Máxima,

Corresponderá al monto que resulte de aplicar la tasa máxima de 1,40% al total de las remuneraciones y rentas imponibles de los afiliados que coticen en Administradora de Fondos de Pensiones Planvital S.A.

iii) Suma Fija

La Administradora pagará mensualmente además, a ING Seguros de Vida S.A. una cantidad de UF 150 (ciento cincuenta unidades de fomento) durante la vigencia del contrato. Esta suma no está afecta a la devolución por Siniestralidad Favorable o Ajustes de Siniestralidad.

iv) Pago de Primas

Mensualmente vencida, a más tardar a las 12 horas del día 20 (veinte) o hábil siguiente, del mes siguiente al que la Administradora de Fondos de Pensiones recaude las cotizaciones.

v) Premios y Castigos

Si la Tasa Siniestral de este contrato resulta inferior a la tasa máxima, la Administradora tendrá derecho a 90% de la diferencia entre la tasa máxima y la Tasa Siniestral del contrato por concepto de siniestralidad favorable. Si la siniestralidad es superior a la Tasa Máxima, la Administradora se obliga a pagar al Asegurador de Prima hasta la siniestralidad efectiva, con un tope igual a la prima máxima. Estas diferencias se determinan cada seis meses, en los meses de enero y julio de cada año y se pagan el día 20 del mes subsiguiente (marzo y septiembre respectivamente). El cálculo de los premios y castigos se realizan teniendo en cuenta una base mínima imponible de dos millones tres cientos mil unidades de fomento.

vi) Finiquito Total y Definitivo

El día 30 de septiembre del año 2012.

vii) Cesión de Contrato

Con fecha 15 de febrero del año 2007, ING Seguros de Vida S.A. y AFP Planvital S.A. celebraron un avenimiento, con el que se puso término al juicio arbitral que mantenían pendiente ante el árbitro don Gabriel Villarroel Barrientos, en el que se discutía acerca de la correcta interpretación de algunas cláusulas del contrato por ellas suscrito, mediante escritura de fecha 28 de Julio de 2005 otorgada en la Notaría de Santiago de don Humberto Santelices Narducci, y que es denominado como "Póliza Nº 41". En el marco de este avenimiento, mediante escritura pública otorgada en la misma Notaría el día 15 de Febrero del año en curso, ING Seguros de Vida S.A. cedió a Euroamérica Seguros de Vida S.A.,

con el consentimiento y aprobación de A.F.P. Planvital S.A., el contrato de seguro de invalidez y sobrevivencia, "Póliza Nº 41", que era objeto del litigio.

De acuerdo a lo anterior, por escritura pública otorgada en la misma Notaría, también de fecha 15 de Febrero de 2007, AFP Planvital S.A. y Euroamérica Seguros de Vida S.A., introdujeron algunas modificaciones al contrato individualizado en el párrafo anterior, que se refieren principalmente a: (i) establecer expresamente que el factor T será igual a 1 o al valor mínimo que exija la Superintendencia de Valores y Seguros, (ii) que se debe considerar el contrato correspondiente a la cobertura actual en forma independiente de los de coberturas de períodos anteriores, para efectos del cálculo de las reservas de siniestros ocurridos y no reportados, y en proceso de liquidación, una vez que se haya cumplido la cantidad de siniestros que la normativa indica como mínimos en el contrato particular, y (iii) cambiar el factor de cálculo del ajuste de primas desde 0,90 a 0,95.

Euroamerica Seguros de Vida S.A.
Contrato **AFP Planvital S.A.**
Vigencia del Conti **01-08-2005 al 31-07-2007**

Período	Primas U.F.						Siniestros					Tasa Siniestr. %	Ajustes por Siniestralidad (UF)				
	Máxima		Provisoria		Prima Fija		Reservas Técnicas	Aportes Adicionales Pagados UF	Pensiones Transitorias Pagadas UF	Contribuciones Pagadas	Total Siniestros UF		Ajuste Tasa Real	Premio Siniestr	Total Ajustes	Premios Pagados	Premios por Pagar
	Mensual	Acumulada	Mensual	Acumulada	Mensual	Acumulada											
agosto/2005	28.673,65	28.673,65	15.975,32	15.975,32		0,00	27.122,70	0,00	0,00	0,00	27.122,70	1,32%	11.147,38	253,86	11.401,25	0,00	-11.401,25
septiembre/2005	31.655,72	60.329,37	17.636,76	33.612,08		0,00	40.165,01	1.206,37	0,00	0,00	41.371,38	0,96%	7.759,30	1.151,43	8.910,74	0,00	-8.910,74
octubre/2005	32.347,39	92.676,77	18.022,12	51.634,20		0,00	47.554,23	4.344,68	0,00	0,00	53.105,28	0,80%	1.471,08	2.174,74	3.645,82	0,00	-3.645,82
noviembre/2005	32.891,42	125.568,19	18.325,22	69.959,42		0,00	58.910,30	6.615,57	0,00	0,00	71.076,93	0,79%	1.117,51	2.886,15	4.003,66	0,00	-4.003,66
diciembre/2005	36.811,51	162.379,70	20.509,27	90.468,69		0,00	66.434,29	2.400,00	269,98	0,00	81.270,89	0,70%	-9.197,80	4.055,44	-5.142,36	0,00	5.142,36
enero/2006	34.035,11	196.414,81	18.962,42	109.431,11		0,00	71.014,82	9.870,35	257,39	0,00	95.979,15	0,68%	-13.451,96	5.021,78	-8.430,17	0,00	8.430,17
febrero/2006	36.638,11	233.052,92	20.412,66	129.843,77		0,00	100.497,60	13.061,45	572,35	0,00	139.095,74	0,84%	9.251,97	4.697,86	13.949,83	0,00	-13.949,83
marzo/2006	35.288,08	268.341,00	19.660,50	149.504,27		0,00	125.308,44	17.618,72	825,31	0,00	182.350,60	0,95%	32.846,33	4.299,52	37.145,85	21.893,47	-15.252,38
abril/2006	37.404,05	305.745,05	20.839,40	170.343,67		0,00	143.712,27	17.582,15	732,55	0,00	219.069,14	1,00%	48.725,47	4.333,80	53.059,26	0,00	-31.165,79
mayo/2006	33.896,66	339.641,70	18.885,28	189.228,95		0,00	169.052,56	4.306,54	884,77	0,00	249.600,74	1,03%	60.371,79	4.502,05	64.873,84	0,00	-42.980,37
junio/2006	34.558,01	374.199,72	19.253,75	208.482,70		0,00	194.528,90	5.300,77	1.288,08	0,00	281.665,92	1,05%	73.183,22	4.626,69	77.809,91	0,00	-55.916,44
julio/2006	33.920,24	408.119,96	18.898,42	227.381,12		0,00	232.669,06	17.862,41	1.027,69	0,00	338.696,19	1,16%	111.315,07	3.471,19	114.786,26	0,00	-92.892,79
agosto/2006	35.408,23	443.528,18	19.727,44	247.108,56		0,00	262.965,11	12.788,72	1.503,04	0,00	383.284,00	1,21%	136.175,44	3.012,21	139.187,65	0,00	-117.294,18
septiembre/2006	34.182,22	477.710,40	19.044,38	266.152,94		0,00	280.999,58	7.107,63	1.436,02	0,00	409.862,12	1,20%	143.709,18	3.392,41	147.101,59	124.344,92	-863,20
octubre/2006	33.862,43	511.572,83	18.866,21	285.019,15		0,00	303.163,53	15.699,13	1.938,86	0,00	449.664,05	1,23%	164.644,90	3.095,44	167.740,34	0,00	-21.501,95
noviembre/2006	35.496,01	547.068,85	19.776,35	304.795,50		0,00	324.897,46	4.332,14	1.863,49	0,00	477.593,62	1,22%	172.798,12	3.473,76	176.271,88	0,00	-30.033,49
diciembre/2006	35.942,93	583.011,78	20.025,35	324.820,85		0,00	339.592,02	6.795,14	1.766,57	0,00	500.849,89	1,20%	176.029,04	4.108,09	180.137,13	0,00	-33.898,74
enero/2007	35.430,26	618.442,04	19.739,72	344.560,57		0,00	358.266,25	10.256,61	2.591,27	0,00	532.371,99	1,21%	187.811,43	4.303,50	192.114,93	0,00	-45.876,54
febrero/2007	33.551,51	651.993,55	18.692,98	363.253,55	80,00	80,00	366.374,47	8.897,42	1.914,79	0,00	551.292,43	1,18%	188.038,88	5.035,06	193.073,94	0,00	-46.835,55
marzo/2007	34.569,43	686.562,98	19.260,11	382.513,66	150,00	230,00	387.004,14	6.614,45	2.586,46	0,00	581.123,01	1,18%	198.609,35	5.272,00	203.881,35	45.876,54	-11.766,42
abril/2007	35.421,43	721.984,41	19.734,80	402.248,45	150,00	380,00	398.407,21	7.098,23	2.356,73	0,00	601.981,04	1,17%	199.732,58	6.000,17	205.732,75	0,00	-13.617,82
mayo/2007	40.328,79	762.313,20	22.468,90	424.717,35	150,00	530,00	407.356,74	5.964,14	2.501,39	0,00	619.396,10	1,14%	194.678,75	7.145,85	201.824,60	0,00	-9.709,67
junio/2007	31.967,66	794.280,86	17.810,55	442.527,91	150,00	680,00	449.175,66	13.005,81	3.267,10	0,00	677.487,93	1,19%	234.960,02	5.839,65	240.799,67	0,00	-48.684,74
julio/2007	35.780,37	830.061,22	19.934,78	462.462,68	150,00	830,00	467.888,91	13.397,91	3.009,79	0,00	712.608,88	1,20%	250.146,20	5.872,62	256.018,82	0,00	-63.903,89
agosto/2007	5.509,70	835.570,93	3.069,69	465.532,37	0,00	830,00	434.138,02	6.783,34	2.769,63	0,00	688.410,95	1,15%	222.878,58	7.358,00	230.236,58	0,00	-38.121,65
septiembre/2007	0,00	835.570,93	1.454,25	466.986,63	0,00	830,00	434.107,86	4.736,07	3.739,72	0,00	696.856,59	1,16%	229.869,96	7.066,23	236.936,19	46.838,42	2.017,15
octubre/2007	0,00	835.570,93	983,86	467.970,49	0,00	830,00	445.115,79	7.120,32	3.586,12	0,00	718.570,95	1,20%	250.600,46	6.068,80	256.669,27	0,00	-17.715,92
noviembre/2007	0,00	835.570,93	434,54	468.405,03	0,00	830,00	460.889,91	5.657,92	3.906,74	0,00	743.909,74	1,24%	275.504,70	4.840,86	280.345,57	0,00	-41.392,22
diciembre/2007	0,00	835.570,93	231,95	468.636,98	0,00	830,00	457.662,53	4.878,15	3.280,23	0,00	748.840,74	1,25%	280.203,76	4.615,13	284.818,89	0,00	-45.865,54
enero/2008	0,00	835.570,93	200,84	468.837,82	0,00	830,00	483.593,30	2.549,02	4.028,43	0,00	781.348,96	1,30%	312.511,14	3.007,74	315.518,88	0,00	-76.565,53
febrero/2008	0,00	835.570,93	137,46	468.975,28	0,00	830,00	481.124,94	875,80	4.406,47	0,00	784.162,86	1,30%	315.187,58	2.879,38	318.066,97	0,00	-79.113,62
marzo/2008	0,00	835.570,93	174,68	469.149,96	0,00	830,00	478.317,64	3.626,75	3.939,68	0,00	788.922,00	1,31%	319.772,03	2.657,10	322.429,14	76.434,16	-7.041,63
abril/2008	0,00	835.570,93	188,67	469.338,63	0,00	830,00	475.450,79	2.275,47	3.936,19	0,00	792.266,81	1,32%	322.928,17	2.506,79	325.434,97	0,00	-10.047,46
mayo/2008	0,00	835.570,93	159,80	469.498,43	0,00	830,00	472.401,85	1.572,85	3.695,25	0,00	794.485,97	1,32%	324.987,53	2.410,18	327.397,71	0,00	-12.010,21
junio/2008	0,00	835.570,93	125,93	469.624,37	0,00	830,00	473.937,30	1.288,06	3.777,61	0,00	801.087,09	1,33%	331.462,72	2.091,42	333.554,14	0,00	-18.166,64
julio/2008	0,00	835.570,93	144,00	469.768,36	0,00	830,00	470.968,45	5.208,84	3.702,18	0,00	807.029,26	1,34%	337.260,90	1.807,24	339.068,13	0,00	-23.680,63
agosto/2008	0,00	835.570,93	86,14	469.854,50	0,00	830,00	472.261,71	2.596,33	3.669,83	0,00	814.588,68	1,35%	344.734,17	1.437,00	346.171,17	0,00	-30.783,66
septiembre/2008	0,00	835.570,93	186,39	470.040,89	0,00	830,00	483.005,69	3.560,46	3.743,32	0,00	832.636,44	1,38%	362.595,55	551,33	363.146,89	22.477,12	-25.282,26
octubre/2008	0,00	835.570,93	148,31	470.189,20	0,00	830,00	492.142,92	2.896,95	3.644,18	0,00	848.314,80	1,41%	373.740,13	0,00	373.740,13	0,00	-35.875,51
noviembre/2008	0,00	835.570,93	45,08	470.234,28	0,00	830,00	491.079,67	722,31	3.571,10	0,00	851.544,96	1,41%	373.775,97	0,00	373.775,97	0,00	-35.911,34
diciembre/2008	0,00	835.570,93	48,02	470.282,31	0,00	830,00	489.561,67	-110,47	3.545,83	0,00	853.462,31	1,42%	373.814,14	0,00	373.814,14	0,00	-35.949,52
enero/2009	0,00	835.570,93	44,76	470.327,07	0,00	830,00	485.457,30	382,15	3.563,14	0,00	853.303,24	1,42%	373.849,72	0,00	373.849,72	0,00	-35.985,10
febrero/2009	0,00	835.570,93	63,52	470.390,59	0,00	830,00	478.580,81	3.072,21	3.496,72	0,00	852.995,67	1,41%	373.900,21	0,00	373.900,21	0,00	-36.035,59
marzo/2009	0,00	835.570,93	63,39	470.453,98	0,00	830,00	472.698,57	1.926,09	3.266,76	0,00	852.306,28	1,41%	373.950,60	0,00	373.950,60	35.985,09	-100,89
abril/2009	0,00	835.570,93	34,59	470.488,57	0,00	830,00	461.145,91	5.461,85	3.284,80	0,00	849.500,28	1,41%	373.978,10	0,00	373.978,10	0,00	-128,38
mayo/2009	0,00	835.570,93	42,52	470.531,10	0,00	830,00	437.993,34	13.570,69	3.120,27	0,00	843.038,67	1,398%	372.507,57	75,22	372.582,79	0,00	1.266,93
junio/2009	0,00	835.570,93	83,40	470.614,50	0,00	830,00	419.697,75	12.519,26	2.854,75	0,00	840.117,09	1,392%	369.502,60	228,78	369.731,38	0,00	4.118,34
julio/2009	0,00	835.570,93	48,74	470.663,23	0,00	830,00	400.036,24	14.776,32	2.858,36	0,00	838.090,25	1,389%	367.427,02	334,50	367.761,52	0,00	6.088,20
agosto/2009	0,00	835.570,93	28,71	470.691,95	0,00	830,00	373.605,36	20.506,70	2.513,27	0,00	834.679,35	1,383%	363.987,40	507,62	364.495,02	0,00	9.354,69
septiembre/2009	0,00	835.570,93	17,30	470.709,25	0,00	830,00	357.740,53	10.630,03	2.701,67	0,00	832.146,22	1,379%	361.436,97	635,83	362.072,80	-6.088,20	5.688,72
octubre/2009	0,00	835.570,93	24,15	470.733,40	0,00	830,00	344.993,53	7.714,81	2.433,56	0,00	829.547,59	1,375%	358.814,19	767,93	359.582,12	0,00	8.179,40
noviembre/2009	0,00	835.570,93	28,17	470.761,57	0,00	830,00	326.851,81	16.034,78	1.854,47	0,00	829.295,12	1,374%	358.533,55	783,08	359.316,63	0,00	8.444,89
diciembre/2009	0,00	835.570,93	26,83	470.788,40	0,00	830,00	311.314,22	8.295,55	3.011,97	0,00	825.065,05	1,367%	354.276,65	996,99	355.273,64	0,00	12.487,88
enero/2010	0,00	835.570,93	27,48	470.815,89	0,00	830,00	296.996,36	11.269,31	1.862,61	0,00	823.879,11	1,365%	353.063,22	1.058,75	354.121,97	0,00	13.639,54
febrero/2010	0,00	835.570,93	15,86	470.831,75	0,00	830,00	290.661,91	1.133,89	1.896,40	0,00	820.574,95	1,359%	349.743,20	1.225,38	350.968,59	0,00	16.792,93
marzo/2010	0,00	835.570,93	28,55	470.860,30	0,00	830,00	254.430,22	30.435,44	1.530,52	0,00	816.309,21	1,352%	345.448,91	1.441,23	346.890,15	-13.639,54	7.231,83
abril/2010	0,00	835.570,93	23,91	470.884,21	0,00	830,00	226.506,98	26.815,55	852,22	0,00	816.053,75	1,352%	345.169,53	1.456,15	346.625,69	0,00	7.496,28
mayo/2010	0,00	835.570,93	17,53	470.901,74	0,00	830,00	223.563,01	6.849,99	1.343,62	0,00	821.303,39	1,360%	350.401,64	1.195,24	351.596,89	0,00	2.525,08
junio/2010	0,00	835.570,93	45,92	470.947,66	0,00	830,00	194.136,94	17.375,17	936,99	0,00	810.189,48	1,342%	339.241,82	1.755,06	340.996,88	0,00	13.125,10
julio/2010	0,00	835.570,93	25,77	470.973,43	0,00	830,00	172.571,17	17.728,49	1.105,90	0,00	807.458,10	1,337%	336.484,67	1.893,94	338.378,61	0,00	15.743,36
agosto/2010	0,00	835.570,93	23,08	470.996,51	0,00	830,00	159.911,09	11.066,35	1.053,59	0,00	806.917,96	1,336%	335.921,45	1.923,02	337.844,47	0,00	16.277,50
septiembre/2010	0,00	835.570,93	25,89	471.022,40	0,00	830,00	144.065,96	12.747,29	839,61	0,00	804.659,73	1,332%	333.637,32	2.038,25	335.675,58	-15.743,36	2.703,03
octubre/2010	0,00	835.570,93	31,43	471.053,84	0,00	830,00	130.901,00	8.151,81	436,19	0,00	800.082,77	1,325%	329.028,93	2.269,92	331.298,86	0,00	7.079,76
noviembre/2010	0,00	835.570,93	17,45	471.071,29	0,00	830,00	100.232,00	20.984,63	367,27	0,00	790.765,67	1,309%	319.694,38	2.737,35	322.431,72	0,00	15.946,89
diciembre/2010	0,00	835.570,93	16,23	471.087,52	0,00	830,00	59.145,31	39.218,98	356,26	0,00	789.254,22	1,307%	318.166,69	2.814,37	320.981,07	0,00	17.397,54
enero/2011	0,00	835.570,93	15,72	471.103,24	0,00	830,00	47.786,56	8.627,85	125,26	0,00	786.648,58	1,302%	315.545,34	2.946,07	318.491,41	0,00	19.887,21
febrero/2011	0,00	835.570,93	17,88	471.121,12	0,00	830,00	37.271,80	7.428,55	119,74	0,00	783.682,11	1,297%	312.560,99	3.095,99	315.656,98	0,00	22.721,63
marzo/2011	0,00	835.570,93	19,88	471.141,00	0,00	830,00	28.845,00	8.843,19	166,98	0,00	784.265,48	1,298%	313.124,48	3.068,61	316.193,09	-19.887,21	2.298,31
abril/2011	0,00	835.570,93	23,68	471.164,68	0,00	830,00	27.299,00	232,49	60,64	0,00	783.012,61	1,296%	311.847,93	3.133,38	314.981,31	0,00	3.510,09
mayo/2011	0,00	835.570,93	12,74	471.177,42	0,00	830,00	12.752,00	14.184,36	-22,89	0,00	782.627,08	1,296%	311.449,66	3.153,80	314.603,45	0,00	3.887,95
junio/2011	0,00	835.570,93	18,57	471.195,99	0,00	830,00	11.396,00	838,36	49,42	0,00	782.158,86	1,295%	310.962,87	3.178,88	314.141,75	0,00	4.349,66
julio/2011	0,00	835.570,93	10,78	471.206,77	0,00	830,00	11.072,00	218,91	84,65	0,00	782.138,42	1,295%	310.931,65	3.180,87	314.112,51	0,00	4.378,89
agosto/2011	0,00	835.570,93	34,35	471.241,12	0,00	830,00	10.688,00	274,97	19,33	0,00	782.048,72	1,294%	310.807,60	3.188,43	313.996,03	0,00	4.495,37
septiembre/2011	0,00	835.570,93	15,05	471.256,17	0,00	830,00	7.616,00	4.618,75	-55,51	0,00	783.539,96	1,297%	312.283,78	3.115,22	315.399,01	-4.378,89	-1.286,50
octubre/2011	0,00	835.570,93	7,67	471.263,84	0,00	830,00	6.989,00	567,64	2,47	0,00	783.483,07	1,297%	312.219,23	3.118,76	315.337,98	0,00	-1.225,47
noviembre/2011	0,00	835.570,93	0,00	471.263,84	0,00	830,00	2.045,00	3.720,28	95,04	0,00	782.354,39	1,295%	311.090,55	3.175,19	314.265,74	0,00	-153,22
diciembre/2011	0,00	835.570,93	0,00	471.263,84	0,00	830,00	2.036,00	0,00	-60,43	0,00	782.284,96	1,295%	311.021,11	3.178,66	314.199,77	0,00	-87,26
TOTAL	835.570,93	835.570,93	471.263,84	471.263,84	830,00	830,00	2.036,00	636.587,20	143.661,76	0,00	782.284,96	1,295%	311.021,11	3.178,66	314.199,77	314.112,51	-87,26

Tasa máxima	1,40%
Tasa Provisoria	0,78%
Prima fija no sujeta a devolución (UI	150

4.- Contrato de Seguro por el período 01 de Agosto del 2003 al 31 de Julio del 2005. (ING Seguros de Vida S.A., póliza 38).

En conformidad a lo establecido en el DL.3.500, la Administradora desde el 1º de Agosto del 2003 al 31 de Julio del 2005 ha convenido los servicios de una Póliza de Seguros de Invalidez y Sobrevivencia con ING Seguros de Vida S.A. para el pago de las pensiones de Invalidez Transitorias de afiliados declarados inválidos totales o parciales, los aportes adicionales que correspondan como consecuencia de la muerte o de la declaración de invalidez definitiva en los casos contemplados en el Art. 54 del Decreto Ley Nº 3.500. La vigencia de este contrato es de 2 años, renovables por períodos iguales y sucesivos, siempre que ninguna de las partes manifieste su intención de ponerle término mediante el envío de una carta certificada dirigida a la otra, con una anticipación mínima de 90 (noventa) días a la fecha del respectivo vencimiento. En todo caso en cualquier momento, podrá ponerse término anticipado al presente contrato por mutuo acuerdo de las partes.
El resultado de la licitación fue publicada en el Diario "La Nación" los días 12, 13 y 18 de Septiembre del 2003.
Las condiciones más significativas del contrato suscrito con ING Seguros de Vida S.A., son las siguientes:

i) Prima de Seguro Provisoria
La Compañía cobrará mensualmente a la Administradora por concepto de primas provisorias un monto equivalente al 0,70% de las remuneraciones y rentas imponibles de los afiliados que hubieran cotizado en ese mes.

v) Prima de Seguro Máxima,
Primer subperíodo 01/08/2003 – 15/03/2004
Corresponderá al monto que resulte de aplicar la tasa máxima de 1,25% de las remuneraciones y rentas imponibles de los afiliados que coticen en Administradora de Fondos de Pensiones Planvital S.A
Segundo subperíodo 16/03/2004 – 31/07/2005
Corresponderá al monto que resulte de aplicar la tasa máxima de 1,30% de las remuneraciones y rentas imponibles de los afiliados que coticen en Administradora de Fondos de Pensiones Planvital S.A.

vi) Suma Fija

Primer subperíodo 01/08/2003 – 15/03/2004
La Administradora pagará mensualmente además, a ING Seguros de Vida S.A. una cantidad de UF 200 (doscientas unidades de fomento) durante la vigencia del contrato. Esta suma no está afecta a la devolución por Siniestralidad Favorable o Ajustes de Siniestralidad.
Segundo subperíodo 16/03/2004 – 31/07/2005
La Administradora pagará mensualmente además, a ING Seguros de Vida S.A. una cantidad de UF 250 (doscientas cincuenta unidades de fomento) durante la vigencia del contrato. Esta suma no está afecta a la devolución por Siniestralidad Favorable o Ajustes de Siniestralidad.

vii) Pago de Primas

Mensual vencida, a más tardar el día 20 (veinte) del mes siguiente al que la Administradora de Fondos de Pensiones recaude las cotizaciones.

viii) Premios y Castigos

Si la siniestralidad efectiva de este contrato resulta inferior a la prima provisoria, en términos acumulados semestralmente, la Compañía otorgará un premio por menor siniestralidad del cien por ciento de la diferencia entre la prima provisoria y la siniestralidad efectiva. En el caso que la siniestralidad sea mayor a la prima provisoria, en términos acumulados, la Administradora se obliga a pagar al Asegurador, la diferencia de prima hasta la siniestralidad efectiva, con un tope igual a la Prima máxima. Estas diferencias, se determinan cada seis meses, en los meses de enero y julio de cada año y se pagan el día 20 del mes subsiguiente (marzo y septiembre respectivamente).

ix) Finiquito Total y Definitivo

El día 31 de marzo del año 2010.

ADMINISTRADORA DE FONDOS DE PENSIONES PLANVITAL S.A.
NOTAS EXPLICATIVAS A LOS ESTADOS FINANCIEROS CONSOLIDADOS

Compañía de Seguros de Vida. **ING SEGUROS DE VIDA S.A.**
Vigencia del Contrato **1/8/2003 al 31/07/2005** **Póliza 38**

Período mes/año	Primas U.F.				Siniestralidad								Ajustes por Siniestralidad (UF)						Balance (UF)
	Máxima		Provisoria		Reservas Técnicas	Aportes Adicionales		Pensiones		Contribuciones		Total	Tasa	Premios	Premios Pagados	Premios por Pagar	Participación Ingresos Financieros	Ingresos Financieros Pagados	Ingresos Financieros por Pagar	
	Mensual	Acumulada	Mensual	Acumulada		Nº	Montos (UF)	Nº	Montos (UF)	Nº	Montos (UF)	Acumulado (UF)	%							
agosto/2003	15.321,46	15.321,46	8.580,02	8.580,02	17.489,00		0,00		0,00		0,00		1,43%	-8.908,98	0,00	-8.908,98	0,00	0,00	0,00	-8.908,98
septiembre/2003	17.183,70	32.505,16	9.622,87	18.202,89	22.121,00		1.308,26		0,00		0,00	23.429,26	0,90%	-5.226,37	0,00	-5.226,37	0,00	0,00	0,00	-5.226,37
octubre/2003	17.453,86	49.959,02	9.774,16	27.977,05	30.985,00		0,00		0,00		0,00	32.293,26	0,81%	-4.316,21	0,00	-4.316,21	0,00	0,00	0,00	-4.316,21
noviembre/2003	18.398,63	68.357,64	10.303,23	38.280,28	44.171,00		1.397,56		167,51		0,00	47.044,33	0,86%	-8.764,05	0,00	-8.764,05	0,00	0,00	0,00	-8.764,05
diciembre/2003	19.777,57	88.135,21	11.075,44	49.355,72	49.397,00		1.111,03		48,07		0,00	53.429,43	0,76%	-4.073,71	0,00	-4.073,71	0,00	0,00	0,00	-4.073,71
enero/2004	19.070,71	107.205,93	10.679,60	60.035,32	55.073,00		0,00		48,07		0,00	59.153,50	0,69%	881,82	0,00	881,82	0,00	0,00	0,00	881,82
febrero/2004	18.029,55	125.235,48	10.096,55	70.131,87	76.174,00		7.552,31		51,33		0,00	87.858,14	0,88%	-17.726,27	0,00	-17.726,27	0,00	0,00	0,00	-17.726,27
marzo/2004	25.595,03	150.830,51	13.781,94	83.913,81	83.909,00		3.993,44		124,89		0,00	99.711,47	0,83%	-15.797,66	881,82	-16.679,48	0,00	0,00	0,00	-16.679,48
abril/2004	32.203,12	183.033,63	17.340,14	101.253,95	92.691,00		2.175,69		61,23		0,00	110.730,39	0,77%	-9.476,44	0,00	-10.358,26	0,00	0,00	0,00	-10.358,26
mayo/2004	28.607,80	211.641,43	15.404,20	116.658,15	107.060,00		4.739,83		301,00		0,00	130.140,22	0,78%	-13.482,07	0,00	-14.363,89	0,00	0,00	0,00	-14.363,89
junio/2004	30.641,41	242.282,84	16.499,22	133.157,37	113.036,00		4.585,29		88,31		0,00	140.789,82	0,74%	-7.632,45	0,00	-8.514,27	0,00	0,00	0,00	-8.514,27
julio/2004	30.983,87	273.266,71	16.683,62	149.840,99	122.966,00		9.307,10		674,39		0,00	160.701,31	0,75%	-10.860,32	0,00	-11.742,14	0,00	0,00	0,00	-11.742,14
agosto/2004	27.376,57	300.643,28	14.741,23	164.582,22	84.044,00		6.290,27		687,35		0,00	128.756,93	0,55%	35.825,29	0,00	34.943,47	0,00	0,00	0,00	34.943,47
septiembre/2004	29.248,07	329.891,34	15.748,96	180.331,18	94.259,00		7.216,19		595,96		0,00	146.784,08	0,57%	33.547,10	38.794,15	-6.128,87	0,00	0,00	0,00	-6.128,87
octubre/2004	30.527,49	360.418,84	16.437,88	196.769,06	98.266,00		10.395,25		224,17		0,00	161.410,50	0,57%	35.358,56	0,00	-4.317,41	0,00	0,00	0,00	-4.317,41
noviembre/2004	31.747,47	392.166,30	17.094,79	213.863,85	117.183,00		5.823,35		1.201,02		0,00	187.351,87	0,61%	26.511,98	0,00	-13.163,99	0,00	0,00	0,00	-13.163,99
diciembre/2004	33.695,22	425.861,52	18.143,58	232.007,43	106.776,00		6.725,41		413,80		0,00	184.084,08	0,56%	47.923,35	0,00	8.247,38	0,00	0,00	0,00	8.247,38
enero/2005	32.032,19	457.893,71	17.248,10	249.255,53	139.578,00		8.123,58		1.058,28		0,00	226.067,94	0,63%	23.187,59	0,00	-16.488,38	0,00	0,00	0,00	-16.488,38
febrero/2005	34.539,79	492.433,50	18.598,35	267.853,88	136.817,00		5.701,00		742,65		0,00	229.750,59	0,60%	38.103,29	0,00	-1.572,68	0,00	0,00	0,00	-1.572,68
marzo/2005	34.499,07	526.932,57	18.576,42	286.430,30	173.923,00		8.076,68		2.465,88		0,00	277.399,15	0,68%	9.031,15	-17.741,66	-12.903,16	0,00	0,00	0,00	-12.903,16
abril/2005	32.574,97	559.507,54	17.540,37	303.970,67	216.111,00		10.877,15		4.465,11		0,00	334.924,41	0,77%	-30.953,74	0,00	-52.888,05	0,00	0,00	0,00	-52.888,05
mayo/2005	31.374,78	590.882,32	16.894,11	320.864,78	224.686,00		9.781,75		1.059,36		0,00	354.340,52	0,77%	-33.475,74	0,00	-55.410,05	0,00	0,00	0,00	-55.410,05
junio/2005	30.638,38	621.520,70	16.497,59	337.362,37	242.055,00		12.373,93		1.704,38		0,00	385.787,83	0,80%	-48.425,46	0,00	-70.359,77	0,00	0,00	0,00	-70.359,77
julio/2005	32.661,16	654.181,86	17.586,78	354.949,15	277.185,00		10.729,54		1.238,35		0,00	432.885,72	0,85%	-77.936,57	0,00	-99.870,88	0,00	0,00	0,00	-99.870,88
agosto/2005	11.929,17	666.111,03	6.423,40	361.372,55	235.819,00		8.046,77		1.229,01		0,00	400.795,50	0,78%	-45.846,35	0,00	-67.780,66	0,00	0,00	0,00	-67.780,66
septiembre/2005	1.690,07	667.801,11	910,04	362.282,59	227.067,00		12.003,08		1.328,04		0,00	405.374,62	0,78%	-50.425,47	0,00	-72.359,78	0,00	0,00	0,00	-72.359,78
octubre/2005	2.018,21	669.819,32	1.086,73	363.369,32	219.804,00		2.205,50		1.139,27		0,00	401.456,39	0,77%	-40.083,84	0,00	-62.018,15	0,00	0,00	0,00	-62.018,15
noviembre/2005	1.307,50	671.126,82	704,04	364.073,36	210.990,00		61,37		2.200,90		0,00	394.904,66	0,76%	-32.622,07	0,00	-54.556,38	0,00	0,00	0,00	-54.556,38
diciembre/2005	491,68	671.618,50	264,75	364.338,11	213.263,00		7.313,13		3.319,74		0,00	407.810,53	0,78%	-44.441,21	-18.960,18	-47.415,34	0,00	0,00	0,00	-47.415,34
enero/2006	405,21	672.023,71	218,19	364.556,30	241.051,00		6.216,72		3.512,41		0,00	445.327,66	0,86%	-81.254,30	-82.497,48	-1.730,95	0,00	0,00	0,00	-1.730,95
febrero/2006	472,42	672.496,13	254,38	364.810,68	241.463,00		463,75		3.017,07		0,00	449.220,48	0,86%	-84.882,37	0,00	-5.359,02	0,00	0,00	0,00	-5.359,02
marzo/2006	263,27	672.759,40	141,76	364.952,44	241.871,00		6.573,14		2.303,87		0,00	458.509,49	0,88%	-93.949,19	-1.136,01	-13.289,83	0,00	0,00	0,00	-13.289,83
abril/2006	5.213,91	677.973,31	2.807,49	367.759,93	248.106,00		4.478,29		2.205,42		0,00	471.424,20	0,90%	-106.613,52	0,00	-25.954,16	0,00	0,00	0,00	-25.954,16
mayo/2006	344,02	678.317,33	185,24	367.945,17	261.721,00		893,25		2.225,44		0,00	488.157,89	0,93%	-123.205,45	0,00	-42.546,09	0,00	0,00	0,00	-42.546,09
junio/2006	354,97	678.672,30	191,14	368.136,31	269.272,00		5.825,06		2.591,03		0,00	504.124,98	0,96%	-136.365,05	0,00	-55.705,69	0,00	0,00	0,00	-55.705,69
julio/2006	258,42	678.930,72	139,15	368.275,46	266.463,00		625,85		2.197,90		0,00	504.139,73	0,96%	-136.194,56	0,00	-55.535,20	0,00	0,00	0,00	-55.535,20
agosto/2006	745,49	679.676,22	401,42	368.676,88	362.446,00		410,39		17.887,66		0,00	618.420,78	1,17%	-250.284,47	0,00	-169.625,11	0,00	0,00	0,00	-169.625,11
septiembre/2006	273,46	679.949,68	147,25	368.824,13	360.507,00		-147,07		2.893,47		0,00	619.228,18	1,18%	-250.952,72	-55.194,06	-115.099,30	0,00	0,00	0,00	-115.099,30
octubre/2006	126,04	680.075,72	67,87	368.892,00	353.805,00		727,22		2.902,29		0,00	616.155,69	1,17%	-247.478,81	0,00	-111.625,39	0,00	0,00	0,00	-111.625,39
noviembre/2006	361,33	680.437,05	194,56	369.086,56	348.388,00		1.119,94		2.875,25		0,00	614.733,88	1,17%	-245.909,75	0,00	-110.056,33	0,00	0,00	0,00	-110.056,33
diciembre/2006	85,95	680.523,00	46,28	369.132,84	338.526,00		3.471,12		2.819,04		0,00	611.162,04	1,16%	-242.270,04	0,00	-106.416,62	0,00	0,00	0,00	-106.416,62
enero/2007	220,48	680.743,48	118,72	369.251,56	333.184,00		2.831,02		2.873,96		0,00	611.525,02	1,16%	-242.438,46	0,00	-106.585,04	0,00	0,00	0,00	-106.585,04
febrero/2007	129,33	680.872,81	69,64	369.321,20	326.241,00		3.997,63		2.730,78		0,00	611.310,43	1,16%	-242.177,59	0,00	-106.324,17	0,00	0,00	0,00	-106.324,17
marzo/2007	120,10	680.992,91	64,67	369.385,87	321.438,00		2.743,61		2.746,76		0,00	611.997,80	1,16%	-242.746,24	-106.420,04	-472,78	0,00	0,00	0,00	-472,78
abril/2007	97,65	681.090,56	52,58	369.438,45	307.339,00		8.242,32		2.680,91		0,00	608.822,03	1,15%	-239.500,83	0,00	2.772,63	0,00	0,00	0,00	2.772,63
mayo/2007	337,72	681.428,28	181,85	369.620,30	293.315,00		12.110,81		2.651,99		0,00	609.560,83	1,15%	-240.174,96	0,00	2.098,50	0,00	0,00	0,00	2.098,50
junio/2007	68,70	681.496,98	36,99	369.657,29	280.394,00		6.051,40		2.515,23		0,00	605.206,46	1,15%	-235.768,01	0,00	6.505,45	0,00	0,00	0,00	6.505,45
julio/2007	262,53	681.759,50	141,36	369.798,65	280.165,89		3.029,97		2.439,09		0,00	610.447,41	1,16%	-240.827,11	0,00	1.446,35	0,00	0,00	0,00	1.446,35
agosto/2007	198,10	681.957,60	106,67	369.905,32	259.640,00		19.544,63		2.183,75		0,00	611.649,90	1,16%	-241.992,61	0,00	280,85	0,00	0,00	0,00	280,85
septiembre/2007	63,22	682.020,82	34,04	369.939,36	251.426,00		5.521,80		2.094,94		24,93	611.077,57	1,16%	-241.278,92	1.446,24	-451,70	0,00	0,00	0,00	-451,70
octubre/2007	89,29	682.110,11	48,08	369.987,44	237.534,00		10.248,73		2.006,36		0,00	609.440,66	1,15%	-239.535,34	0,00	1.291,88	0,00	0,00	0,00	1.291,88
noviembre/2007	90,45	682.200,57	48,71	370.036,15	229.460,00		11.588,14		1.890,31		0,00	614.845,12	1,16%	-244.905,76	0,00	-4.078,54	0,00	0,00	0,00	-4.078,54
diciembre/2007	80,87	682.281,44	43,55	370.079,69	210.660,00		20.558,62		1.738,07		65,50	618.407,31	1,17%	-248.419,87	0,00	-7.592,65	0,00	0,00	0,00	-7.592,65
enero/2008	47,47	682.328,91	25,56	370.105,25	206.246,00		9.206,11		1.649,99		0,00	624.849,41	1,18%	-254.813,26	0,00	-13.986,04	0,00	0,00	0,00	-13.986,04
febrero/2008	42,94	682.371,85	23,12	370.128,37	190.233,00		10.896,10		1.352,10		0,00	621.084,61	1,17%	-251.004,91	0,00	-10.177,69	0,00	0,00	0,00	-10.177,69
marzo/2008	63,16	682.435,01	34,01	370.162,38	178.831,00		10.980,64		1.326,41		0,36	621.990,02	1,18%	-251.884,76	-13.916,93	2.859,39	0,00	0,00	0,00	2.859,39
abril/2008	75,77	682.510,78	40,80	370.203,18	154.610,00		18.785,26		1.214,99		20,72	617.789,99	1,17%	-247.661,61	0,00	7.082,54	0,00	0,00	0,00	7.082,54
mayo/2008	99,30	682.610,08	53,47	370.256,65	151.206,00		4.662,19		1.026,27		0,00	620.074,45	1,17%	-249.912,06	0,00	4.832,09	0,00	0,00	0,00	4.832,09
junio/2008	61,77	682.671,85	33,26	370.289,91	132.967,00		16.507,83		1.059,76		0,00	619.403,04	1,17%	-249.199,85	0,00	5.544,30	0,00	0,00	0,00	5.544,30
julio/2008	49,49	682.721,34	26,65	370.316,56	116.034,00		13.494,98		887,69		0,00	616.852,71	1,17%	-246.596,05	0,00	8.148,10	0,00	0,00	0,00	8.148,10
agosto/2008	45,18	682.766,53	24,33	370.340,89	106.047,00		9.946,54		806,88		71,86	617.690,99	1,17%	-247.401,07	0,00	7.343,08	0,00	0,00	0,00	7.343,08
septiembre/2008	105,19	682.871,71	56,64	370.397,53	83.962,00		23.819,21		752,78		0,00	620.177,98	1,17%	-249.861,41	8.148,10	-3.265,36	0,00	0,00	0,00	-3.265,36
octubre/2008	107,25	682.978,97	57,75	370.455,29	75.336,00		9.380,28		498,85		0,00	621.431,11	1,17%	-251.090,21	0,00	-4.494,16	0,00	0,00	0,00	-4.494,16
noviembre/2008	27,02	683.005,99	14,55	370.469,84	66.812,00		6.852,61		343,80		0,00	620.103,52	1,17%	-249.705,98	0,00	-3.109,93	0,00	0,00	0,00	-3.109,93
diciembre/2008	36,64	683.042,63	19,73	370.489,57	60.494,00		5.907,21		328,80		0,00	620.021,53	1,17%	-249.566,24	0,00	-2.970,19	0,00	0,00	0,00	-2.970,19
enero/2009	20,54	683.063,17	11,06	370.500,62	49.447,00		8.247,22		214,68		0,00	617.436,43	1,17%	-246.966,59	0,00	-370,54	0,00	0,00	0,00	-370,54
febrero/2009	39,71	683.102,87	21,38	370.522,00	47.672,00		1.448,32		162,56		0,00	617.272,31	1,17%	-246.782,74	0,00	-186,69	0,00	0,00	0,00	-186,69
marzo/2009	42,96	683.145,83	23,13	370.545,13	45.599,18		2.113,63		128,70		0,00	617.441,82	1,17%	-246.941,19	-370,54	25,40	0,00	0,00	0,00	25,40
abril/2009	20,41	683.166,24	10,99	370.556,12	41.427,00		1.741,95		89,72		0,00	615.101,31	1,16%	-244.579,30	0,00	2.387,29	0,00	0,00	0,00	2.387,29
mayo/2009	36,90	683.203,14	19,87	370.575,99	32.388,00		7.423,34		68,34		40,07	613.594,06	1,16%	-243.048,92	0,00	3.917,67	0,00	0,00	0,00	3.917,67
junio/2009	56,29	683.259,43	30,31	370.606,30	30.491,00		1.180,03		65,80		0,00	612.942,89	1,16%	-242.386,76	0,00	4.579,83	0,00	0,00	0,00	4.579,83
julio/2009	41,53	683.300,96	22,36	370.628,66	27.238,00		1.937,92		43,20		0,00	611.671,01	1,16%	-241.095,01	0,00	5.871,58	0,00	0,00	0,00	5.871,58
agosto/2009	24,94	683.325,90	13,43	370.642,09	20.450,00		5.583,54		35,73		0,00	610.502,28	1,15%	-239.895,97	0,00	7.070,62	0,00	0,00	0,00	7.070,62
septiembre/2009	24,50	683.350,39	13,19	370.655,28	16.374,00		2.045,13		33,35		12,97	608.517,73	1,15%	-237.889,06	5.871,58	3.205,95	0,00	0,00	0,00	3.205,95
octubre/2009	26,59	683.376,99	14,32	370.669,60	13.426,00		2.624,89		21,18		61,32	608.277,12	1,15%	-237.635,02	0,00	3.459,99	0,00	0,00	0,00	3.459,99
noviembre/2009	22,14	683.399,13	11,92	370.681,52	13.211,00		284,46		21,18		0,00	608.367,76	1,15%	-237.712,47	0,00	3.382,54	0,00	0,00	0,00	3.382,54
diciembre/2009	33,28	683.432,41	17,92	370.699,44	12.659,00		134,49		12,56		7,69	607.970,50	1,15%	-237.300,89	0,00	3.794,12	0,00	0,00	0,00	3.794,12
enero/2010	0,00	683.432,41	0,00	370.699,44	10.610,00		1.837,24		-2,71		0,00	607.756,03	1,15%	-237.074,50	0,00	4.020,51	0,00	0,00	0,00	4.020,51
febrero/2010	0,00	683.432,41	0,00	370.699,44	10.601,00		0,00		0,00		0,00	607.747,03	1,15%	-237.047,58	0,00	4.047,43	0,00	0,00	0,00	4.047,43
marzo/2010	0,00	683.432,41	0,00	370.699,44	10.470,00		0,00		0,00		0,00	607.616,03	1,15%	-236.916,58	0,00	4.178,43	0,00	0,00	0,00	4.178,43
abril/2010	0,00	683.432,41	0,00	370.699,44	10.441,00		0,00		0,00		0,00	607.587,03	1,15%	-236.887,58	0,00	4.207,43	0,00	0,00	0,00	4.207,43
mayo/2010	0,00	683.432,41	0,00	370.699,44	1.422,00		7.118,97		0,00		0,00	605.687,00	1,14%	-234.987,55	4.047,43	2.060,03	0,00	0,00	0,00	2.060,03
junio/2010	0,00	683.432,41	0,00	370.699,44	1.300,00		82,53		0,00		0,00	605.647,53	1,14%	-234.948,14	0,00	2.099,44	0,00	0,00	0,00	2.099,44
julio/2010	0,00	683.432,41	0,00	370.699,44	1.249,00		0,00		0,00		0,00	605.596,53	1,14%	-234.897,08	0,00	2.150,50	0,00	0,00	0,00	2.150,50
agosto/2010	0,00	683.432,41	0,00	370.699,44	1.261,00		0,00		0,00		0,00	605.608,53	1,14%	-234.909,08	0,00	2.138,50	0,00	0,00	0,00	2.138,50
septiembre/2010	0,00	683.432,41	0,00	370.699,44	1.214,00		0,00		0,00		0,00	605.561,53	1,14%	-234.862,08	2.150,50	35,00	0,00	0,00	0,00	35,00
octubre/2010	0,00	683.432,41	0,00	370.699,44	1.182,00		0,00		0,00		0,00	605.529,53	1,14%	-234.830,08	0,00	67,00	0,00	0,00	0,00	67,00
noviembre/2010	0,00	683.432,41	0,00	370.699,44	355,00		737,45		0,00		0,00	605.439,98	1,14%	-234.740,53	0,00	156,55	0,00	0,00	0,00	156,55
diciembre/2010	0,00	683.432,41	0,00	370.699,44	350,00		0,00		0,00		0,00	605.434,98	1,14%	-234.735,53	0,00	161,55	0,00	0,00	0,00	161,55
enero/2011	0,00	683.432,41	0,00	370.699,44	349,00		0,00		0,00		0,00	605.433,98	1,14%	-234.734,53	0,00	162,55	0,00	0,00	0,00	162,55
febrero/2011	0,00	683.432,41	0,00	370.699,44	369,00		0,00		0,00		0,00	605.453,98	1,14%	-234.754,53	0,00	142,55	0,00	0,00	0,00	142,55
marzo/2011	0,00	683.432,41	0,00	370.699,44	327,00		0,00		0,00		8,49	605.420,47	1,14%	-234.721,02	162,55	13,51	0,00	0,00	0,00	13,51
abril/2011	0,00	683.432,41	0,00	370.699,44	317,00		0,00		0,00		0,00	605.410,47	1,14%	-234.711,02	0,00	23,51	0,00	0,00	0,00	23,51
mayo/2011	0,00	683.432,41	0,00	370.699,44	317,00		0,00		0,00		0,00	605.410,47	1,14%	-234.711,02	0,00	23,51	0,00	0,00	0,00	23,51
junio/2011	0,00	683.432,41	0,00	370.699,44	330,00		0,00		0,00		0,00	605.423,47	1,14%	-234.724,02	0,00	10,51	0,00	0,00	0,00	10,51
julio/2011	0,00	683.432,41	0,00	370.699,44	354,00		0,00		0,00		0,00	605.447,47	1,14%	-234.748,02	0,00	-13,49	0,00	0,00	0,00	-13,49
agosto/2011	0,00	683.432,41	0,00	370.699,44	381,00		0,00		0,00		0,00	605.474,47	1,14%	-234.775,01	0,00	-40,48	0,00	0,00	0,00	-40,48
septiembre/2011	0,00	683.432,41	0,00	370.699,44	403,00		0,00		0,00		0,00	605.496,47	1,14%	-234.797,02	0,00	-62,49	0,00	0,00	0,00	-62,49
octubre/2011	0,00	683.432,41	0,00	370.699,44	376,00		0,00		0,00		0,00	605.469,47	1,14%	-234.770,02	0,00	-35,49	0,00	0,00	0,00	-35,49
noviembre/2011	0,00	683.432,41	0,00	370.699,44	396,00		0,00		0,00		0,00	605.489,47	1,14%	-234.790,02	0,00	-55,49	0,00	0,00	0,00	-55,49
diciembre/2011	0,00	683.432,41	0,00	370.699,44	385,00		0,00		0,00		0,00	605.478,47	1,14%	-234.779,02	0,00	-44,49	0,00	0,00	0,00	-44,49
TOTAL	**683.432,41**	**683.432,41**	**370.699,44**	**370.699,44**	**385,00**		**490.020,87**		**114.758,68**		**313,91**	**605.478,47**	**1,14%**	**-234.779,02**	**-234.734,53**	**-44,49**	**0,00**	**0,00**	**0,00**	**-44,49**

	hasta 15/03/04	desde 16/03/04
Tasa máxima	1,25%	1,30%
Tasa Provisoria	0,70%	0,70%
Prima fija no sujeta a devolución (	200	250

5.- Contrato de Seguro por el período 01 de Agosto del 2001 al 31 de Julio del 2003. (Renta Nacional Cía. de Seguros de Vida S.A., Póliza 1155).

En conformidad a lo establecido en el DL.3.500, la Administradora desde el 1º de Agosto del 2001 al 31 de Julio del 2003 ha convenido los servicios de una Póliza de Seguros de Invalidez y Sobrevivencia con Renta Nacional Compañía de Seguros de Vida S.A. para el pago de las pensiones de Invalidez Transitorias de afiliados declarados inválidos totales o parciales, los aportes adicionales que correspondan como consecuencia de la muerte o de la declaración de invalidez definitiva en los casos contemplados en el Art. 54 del Decreto Ley Nº 3500. La vigencia de este contrato es de 2 años, renovables por períodos iguales y sucesivos, siempre que ninguna de las partes manifieste su intención de ponerle término mediante el envío de una carta certificada dirigida a la otra, con una anticipación mínima de 90 (noventa) días a la fecha del respectivo vencimiento. En todo caso en cualquier momento, podrá ponerse término anticipado al presente contrato por mutuo acuerdo de las partes.

El resultado de la licitación fue publicada en el Diario “La Nación” los días 6, 9 y 10 de Julio del 2001.
Las condiciones más significativas del contrato suscrito con Renta Nacional Compañía de Seguros de Vida S.A., son las siguientes:

i) Prima de Seguro Provisoria

La Compañía cobrará mensualmente a la Administradora por concepto de primas provisorias un monto equivalente al 0,795% de las remuneraciones y rentas imponibles de los afiliados que hubieran cotizado en ese mes.

ii) Prima de Seguro Máxima

Corresponderá al monto que resulte de aplicar la tasa máxima de 1,15% de las remuneraciones y rentas imponibles de los afiliados que coticen en Administradora de Fondos de Pensiones Planvital S.A.

iii) Suma Fija

La Administradora pagará mensualmente además, a la Compañía de Seguros de Vida Renta Nacional una cantidad de UF 500 (quinientas unidades de fomento) durante la vigencia del contrato. Esta suma no está afecta a la devolución por Siniestralidad Favorable o Ajustes de Siniestralidad.

iv) Pago de Primas

Mensual vencida, a más tardar el día 20 (veinte) del mes siguiente al que la Administradora de Fondos de Pensiones recaude las cotizaciones.

v) Premios y Castigos

Si la siniestralidad efectiva de este contrato resulta inferior a la prima provisoria, en términos acumulados, la Compañía otorgará un premio por menor siniestralidad del cien por ciento de la diferencia entre la prima provisoria y la siniestralidad efectiva. En el caso que la siniestralidad sea mayor a la prima provisoria, en términos acumulados, la Administradora se obliga a pagar al Asegurador, la diferencia de prima hasta la siniestralidad efectiva, con un tope igual a la Prima máxima. Estas diferencias, se liquidan los días 30 del mes siguiente.

vi) Finiquito Total y Definitivo

Después de 42 (cuarenta y dos) meses de terminado el plazo del seguro y en una fecha a convenir por las partes, se realizará un cálculo de premios y ajustes acumulados definitivo de éste, devolviéndose los excedentes totales o enterándose los saldos no cubiertos y además se procederá al finiquito total o definitivo del presente contrato.

Compañía de Seguros de Vida. RENTA NACIONAL COMPAÑÍA DE SEGUROS DE VIDA S.A.
Vigencia del Contrato 01/08/2001 al 31/07/2003 **Póliza 1155**

Período mes/año	Primas (UF)				Siniestralidad								Ajustes por Siniestralidad (UF)						Balance (UF)
	Máxima		Provisoria		Reservas Técnicas	Aportes Adicionales Pag		Pensiones Transitorias		Contribuciones		Total	Tasa	Premios	Premios Pagados	Premios por Pagar	Participación Ingresos Financieros	Ingresos Financieros Pagados	Ingresos Financieros por Pagar	
	Mensual	Acumulada	Mensual	Acumulada		Nº	Montos (UF)	Nº	Montos (UF)	Nº	Montos (UF)	Acumulado (UF)	%							
enero/2007	126,47	412.732,53	87,43	285.323,79	29.494,35		7.372,53		407,84		0,00	491.103,88	1,37%	-127.408,74	-494,12	-38,81	0,00	0,00	0,00	-38,81
febrero/2007	42,72	412.775,24	29,53	285.353,32	29.267,66		256,29		196,44		0,00	491.329,92	1,37%	-127.421,92	0,00	-51,99	0,00	0,00	0,00	-51,99
marzo/2007	38,03	412.813,27	26,29	285.379,61	22.868,96		4.944,99		266,04		9,71	490.151,96	1,37%	-127.433,66	0,00	-63,73	0,00	0,00	0,00	-63,73
abril/2007	35,76	412.849,03	24,72	285.404,33	22.065,61		687,72		78,28		0,00	490.114,61	1,37%	-127.444,70	0,00	-74,77	0,00	0,00	0,00	-74,77
mayo/2007	91,42	412.940,45	63,2	285.467,53	19.254,99		2.925,56		66,44		0,00	490.295,99	1,37%	-127.472,92	0,00	-102,99	0,00	0,00	0,00	-102,99
junio/2007	23,16	412.963,61	16,01	285.483,54	18.967,83		200,09		30,12		0,00	490.239,04	1,37%	-127.480,07	0,00	-110,14	0,00	0,00	0,00	-110,14
julio/2007	89,19	413.052,81	61,66	285.545,20	18.093,10		718,38		0,00		0,00	490.082,69	1,36%	-127.507,61	0,00	-137,68	0,00	0,00	0,00	-137,68
agosto/2007	30,02	413.082,82	20,75	285.565,95	5.953,30		9.900,02		843,66		0,00	488.686,57	1,36%	-127.516,87	0,00	-146,94	0,00	0,00	0,00	-146,94
septiembre/2007	4,18	413.087,00	2,89	285.568,84	5.945,46		0,00		412,99		0,00	489.091,72	1,36%	-127.518,16	0,00	-148,23	0,00	0,00	0,00	-148,23
octubre/2007	13,77	413.100,77	9,52	285.578,36	2.857,90		3.859,46		230,49		0,00	490.094,11	1,36%	-127.522,41	0,00	-152,48	0,00	0,00	0,00	-152,48
noviembre/2007	13,42	413.114,20	9,28	285.587,64	2.484,40		337,53		73,91		0,00	490.132,05	1,36%	-127.526,56	0,00	-156,63	0,00	0,00	0,00	-156,63
diciembre/2007	20,74	413.134,94	14,34	285.601,98	2.365,43		122,91		16,06		0,00	490.152,05	1,36%	-127.532,96	0,00	-163,03	0,00	0,00	0,00	-163,03
enero/2008	2,99	413.137,93	2,07	285.604,05	2.363,13		0,00		0,00		0,00	490.149,75	1,36%	-127.533,88	0,00	-163,95	0,00	0,00	0,00	-163,95
febrero/2008	3,96	413.141,90	2,74	285.606,79	2.360,82		0,00		0,00		0,00	490.147,44	1,36%	-127.535,11	0,00	-165,18	0,00	0,00	0,00	-165,18
marzo/2008	17,53	413.159,43	12,12	285.618,91	0,00		1.790,58		0,00		0,00	489.577,20	1,36%	-127.540,52	-156,63	-13,96	0,00	0,00	0,00	-13,96
abril/2008	9,62	413.169,05	6,65	285.625,56	0,00		0,00		231,04		0,00	489.808,24	1,36%	-127.543,49	0,00	-16,93	0,00	0,00	0,00	-16,93
mayo/2008	21,51	413.190,56	14,87	285.640,43	0,00		0,00		0,00		0,00	489.808,24	1,36%	-127.550,13	0,00	-23,57	0,00	0,00	0,00	-23,57
junio/2008	25,31	413.215,87	17,5	285.657,93	0,00		0,00		0,00		0,00	489.808,24	1,36%	-127.557,94	0,00	-31,38	0,00	0,00	0,00	-31,38
julio/2008	6,51	413.222,38	4,5	285.662,43	0,00		0,00		0,00		0,00	489.808,24	1,36%	-127.559,95	0,00	-33,39	0,00	0,00	0,00	-33,39
agosto/2008	12,56	413.234,94	8,68	285.671,11	0,00		74,47		0,00		0,00	489.882,71	1,36%	-127.563,83	0,00	-37,27	0,00	0,00	0,00	-37,27
septiembre/2008	57,11	413.292,05	39,48	285.710,59	0,00		0,00		0,00		0,00	489.882,71	1,36%	-127.581,46	0,00	-54,90	0,00	0,00	0,00	-54,90
octubre/2008	35,50	413.327,55	24,54	285.735,13	0,00		0,00		0,00		0,00	489.882,71	1,36%	-127.592,42	0,00	-65,86	0,00	0,00	0,00	-65,86
noviembre/2008	8,75	413.336,30	6,05	285.741,18	0,00		0,00		0,00		0,00	489.882,71	1,36%	-127.595,12	0,00	-68,56	0,00	0,00	0,00	-68,56
diciembre/2008	15,36	413.351,66	10,62	285.751,80	0,00		0,00		0,00		0,00	489.882,71	1,36%	-127.599,86	0,00	-73,30	0,00	0,00	0,00	-73,30
enero/2009	10,82	413.362,48	7,48	285.759,28	0,00		0,00		0,00		0,00	489.882,71	1,36%	-127.603,20	0,00	-76,64	0,00	0,00	0,00	-76,64
febrero/2009	19,35	413.381,84	13,38	285.772,66	0,00		0,00		0,00		0,00	489.882,71	1,36%	-127.609,18	0,00	-82,62	0,00	0,00	0,00	-82,62
marzo/2009	21,99	413.403,82	15,2	285.787,86	0,00		0,00		0,00		0,00	489.882,71	1,36%	-127.615,96	0,00	-89,40	0,00	0,00	0,00	-89,40
abril/2009	7,70	413.411,52	5,32	285.793,18	0,00		0,00		0,00		0,00	489.882,71	1,36%	-127.618,34	0,00	-86,39	0,00	0,00	0,00	-91,78
mayo/2009	14,44	413.425,95	9,98	285.803,16	0,00		0,00		0,00		0,00	489.882,71	1,36%	-127.622,79	0,00	-86,39	0,00	0,00	0,00	-96,23
junio/2009	17,47	413.443,43	12,08	285.815,24	0,00		0,00		0,00		0,00	489.882,71	1,36%	-127.628,19	0,00	-86,39	0,00	0,00	0,00	-101,63
julio/2009	29,97	413.473,40	20,72	285.835,96	0,00		0,00		0,00		0,00	489.882,71	1,36%	-127.637,44	0,00	-110,88	0,00	0,00	0,00	-110,88
agosto/2009	10,66	413.484,06	7,37	285.843,33	0,00		0,00		0,00		0,00	489.882,71	1,36%	-127.640,73	0,00	-114,17	0,00	0,00	0,00	-114,17
septiembre/2009	10,24	413.494,30	7,08	285.850,41	0,00		0,00		0,00		0,00	489.882,71	1,36%	-127.643,89	0,00	-117,33	0,00	0,00	0,00	-117,33
octubre/2009	14,91	413.509,22	10,31	285.860,72	0,00		0,00		0,00		0,00	489.882,71	1,97%	-127.648,50	0,00	-121,94	0,00	0,00	0,00	-121,94
noviembre/2009	4,27	413.513,48	2,95	285.863,67	0,00		0,00		0,00		0,00	489.882,71	1,97%	-127.649,81	0,00	-123,25	0,00	0,00	0,00	-123,25
diciembre/2009	17,47	413.530,96	12,08	285.875,75	0,00		0,00		0,00		0,00	489.882,71	1,97%	-127.655,21	0,00	-128,65	0,00	0,00	0,00	-128,65
enero/2010	12,82	413.543,78	8,86	285.884,61	0,00		0,00		0,00		0,00	489.882,71	1,97%	-127.659,17	0,00	-132,61	0,00	0,00	0,00	-132,61
febrero/2010	6,26	413.550,04	4,33	285.888,94	0,00		0,00		0,00		0,00	489.882,71	1,97%	-127.661,10	0,00	-134,54	0,00	0,00	0,00	-134,54
marzo/2010	6,83	413.556,87	4,72	285.893,66	0,00		0,00		0,00		0,00	489.882,71	1,97%	-127.663,21	0,00	-136,65	0,00	0,00	0,00	-136,65
abril/2010	15,61	413.572,47	10,79	285.904,45	0,00		0,00		0,00		0,00	489.882,71	1,97%	-127.668,02	0,00	-141,46	0,00	0,00	0,00	-141,46
mayo/2010	9,92	413.582,40	6,86	285.911,31	0,00		0,00		0,00		0,00	489.882,71	1,97%	-127.671,09	0,00	-144,53	0,00	0,00	0,00	-144,53
junio/2010	24,65	413.607,05	17,04	285.928,35	0,00		0,00		0,00		0,00	489.882,71	1,97%	-127.678,70	0,00	-152,14	0,00	0,00	0,00	-152,14
julio/2010	8,04	413.615,09	5,56	285.933,91	0,00		0,00		0,00		0,00	489.882,71	1,97%	-127.681,18	0,00	-154,62	0,00	0,00	0,00	-154,62
agosto/2010	7,02	413.622,11	4,85	285.938,76	0,00		0,00		0,00		0,00	489.882,71	1,97%	-127.683,35	0,00	-156,79	0,00	0,00	0,00	-156,79
septiembre/2010	16,10	413.638,21	11,13	285.949,89	0,00		0,00		0,00		0,00	489.882,71	1,97%	-127.688,32	0,00	-161,76	0,00	0,00	0,00	-161,76
octubre/2010	22,54	413.660,74	15,58	285.965,47	0,00		0,00		0,00		0,00	489.882,71	1,97%	-127.695,27	0,00	-168,71	0,00	0,00	0,00	-168,71
noviembre/2010	10,53	413.671,27	7,28	285.972,75	0,00		0,00		0,00		0,00	489.882,71	1,97%	-127.698,52	0,00	-171,96	0,00	0,00	0,00	-171,96
diciembre/2010	6,60	413.677,87	4,56	285.977,31	0,00		0,00		0,00		0,00	489.882,71	1,97%	-127.700,56	0,00	-174,00	0,00	0,00	0,00	-174,00
enero/2011	13,28	413.691,15	9,18	285.986,49	0,00		0,00		0,00		0,00	489.882,71	1,97%	-127.704,66	0,00	-178,10	0,00	0,00	0,00	-178,10
febrero/2011	12,41	413.703,56	8,58	285.995,07	0,00		0,00		0,00		0,00	489.882,71	1,97%	-127.708,49	0,00	-181,93	0,00	0,00	0,00	-181,93
marzo/2011	9,23	413.712,79	6,38	286.001,45	0,00		0,00		0,00		0,00	489.882,71	1,97%	-127.711,34	0,00	-184,78	0,00	0,00	0,00	-184,78
abril/2011	18,95	413.731,74	13,10	286.014,55	0,00		0,00		0,00		0,00	489.882,71	1,97%	-127.717,19	0,00	-190,63	0,00	0,00	0,00	-190,63
mayo/2011	12,73	413.744,47	8,80	286.023,35	0,00		0,00		0,00		0,00	489.882,71	1,97%	-127.721,12	0,00	-194,56	0,00	0,00	0,00	-194,56
junio/2011	15,04	413.759,51	10,40	286.033,75	0,00		0,00		0,00		0,00	489.882,71	1,97%	-127.725,76	0,00	-199,20	0,00	0,00	0,00	-199,20
julio/2011	6,81	413.766,33	4,71	286.038,46	0,00		0,00		0,00		0,00	489.882,71	1,97%	-127.727,87	0,00	-201,31	0,00	0,00	0,00	-201,31
agosto/2011	57,78	413.824,10	39,94	286.078,40	0,00		0,00		0,00		0,00	489.882,71	1,97%	-127.745,70	0,00	-219,14	0,00	0,00	0,00	-219,14
septiembre/2011	17,91	413.842,02	12,38	286.090,79	0,00		0,00		0,00		0,00	489.882,71	1,97%	-127.751,23	0,00	-224,67	0,00	0,00	0,00	-224,67
octubre/2011	11,03	413.853,05	7,62	286.098,41	0,00		0,00		0,00		0,00	489.882,71	1,97%	-127.754,64	0,00	-228,08	0,00	0,00	0,00	-228,08
noviembre/2011	0,00	413.853,05		286.098,41	0,00		0,00		0,00		0,00	489.882,71	1,97%	-127.754,64	0,00	-228,08	0,00	0,00	0,00	-228,08
diciembre/2011	0,00	413.853,05		286.098,41	0,00		0,00		0,00		0,00	489.882,71	1,97%	-127.754,64	0,00	-228,08	0,00	0,00	0,00	-228,08
Total	**413.853,05**	**413.853,05**	**286.098,41**	**286.098,41**	**0,00**		**391.241,43**		**97.640,63**		**1.000,65**	**489.882,71**	**1,97%**	**-127.754,64**	**-127.526,56**	**-228,08**	**0,00**	**0,00**	**0,00**	**-228,08**

Tasa máxima	1,15%
Tasa Provisoria	0,795%
Prima fija no sujeta a devolución (UF)	500

6.- Contrato de Seguro por el período 01 de Agosto del 2001 al 31 de Julio del 2002. (Bice Vida Compañía de Seguros S.A, Ex La Construcción, póliza 28).

En conformidad a lo establecido en el DL.3.500, la Administradora desde el 1º de Agosto del 2001 al 31 de Julio del 2002 ha convenido los servicios de una Póliza de Seguros de Invalidez y Sobrevivencia con la Compañía de Seguros de Vida La Construcción S.A. (Bicevida Compañía de Seguros S.A.) para el pago de las pensiones de Invalidez Transitorias de afiliados declarados inválidos totales o parciales, los aportes adicionales que correspondan como consecuencia de la muerte o de la declaración de invalidez definitiva en los casos contemplados en el Art. 54 del Decreto Ley Nº 3500. La vigencia de este contrato es de 1 año, a partir del 1 de agosto del año 2001. Cualquiera de las partes podrá ponerle término anticipado mediante aviso escrito dirigido a la otra, con una anticipación mínima de 90 (noventa) días a la fecha que se desee ponerle término.

Las condiciones más significativas del contrato suscrito con de Seguros de Vida La Construcción S.A. (Bicevida Compañía de Seguros S.A.), son las siguientes:

i) Prima de Seguro Provisorio

La Compañía cobrará mensualmente a la Administradora por concepto de primas provisoria un monto equivalente al 0,50% de las remuneraciones y rentas imponibles de los afiliados que hubieran cotizado en ese mes.

ii) Prima de Seguro Máxima

Corresponderá al monto que resulte de aplicar la tasa máxima 1,38% de las remuneraciones y rentas imponibles de los afiliados que coticen en Administradora de Fondos de Pensiones Planvital S.A.

iii) Suma Fija

La Administradora pagará mensualmente además, la suma de UF 150 (ciento cincuenta unidades de fomento) durante la vigencia del contrato.

iv) Pago de Primas

Mensual vencida, a más tardar el día 20 (veinte) del mes siguiente al que la Administradora de Fondos de Pensiones recaude las cotizaciones.

v) Premios y Castigos

Si la siniestralidad efectiva de este contrato resulta superior a las primas provisorias acumuladas pagadas y siempre que no exceda la tasa de prima máxima, la Administradora efectuará un “Pago por Mayor Siniestralidad” a la compañía equivalente al monto total de la diferencia entre la siniestralidad efectiva acumulada del contrato, considerando el límite o tope antes indicado y las primas provisorias acumuladas pagadas. El pago por mayor siniestralidad se calcula mensualmente y se pagará semestralmente, siendo el primer pago el 31 de marzo del 2002.

vi) Finiquito Total y Definitivo

48 meses después de finalizado el período de cobertura.

ADMINISTRADORA DE FONDOS DE PENSIONES PLANVITAL S.A.
NOTAS EXPLICATIVAS A LOS ESTADOS FINANCIEROS CONSOLIDADOS

Compañía de Seguros de Vida. **BICE VIDA COMPAÑÍA DE SEGUROS S.A. (ex LA CONSTRUCCIÓN)**

Vigencia del Contrato **a** **Póliza 28**

Período	Primas U.F.				Siniestralidad									Ajustes por Siniestralidad (UF)						
	Máxima		Provisoria			Aportes Adicionales Pag		Pensiones		Contribuciones		Total	Tasa							
	Mensual	Acumulada	Mensual	Acumulada	Reservas Técnicas	Nº	Montos (UF)	Nº	Montos (UF)	Nº	Montos (UF)	Acumulado (UF)	%	Premios	Premios Pagados	Premios por Pagar	Participación Ingresos Financieros	Ingresos Financieros Pagados	Ingresos Financieros por Pagar	Balance
junio/2001	0,00	0,00	0,00	0,00	0,00		0,00		0,00		0,00	0,00		0,00	0,00	0,00	0,00	0,00	0,00	0,00
julio/2001	84,38	84,38	30,57	30,57	0,00		0,00		0,00		0,00	0,00	0,00%	30,57	0,00	30,57	0,00	0,00	0,00	30,57
agosto/2001	18.252,15	18.336,53	6.613,10	6.643,67	1.071,34		0,00		0,00		0,00	1.071,34	0,08%	5.572,33	0,00	5.572,33	0,00	0,00	0,00	5.572,33
septiembre/2001	19.437,64	37.774,17	7.042,62	13.686,29	21.313,24		0,00		0,00		0,00	21.313,24	0,78%	-7.626,95	0,00	-7.626,95	0,00	0,00	0,00	-7.626,95
octubre/2001	19.057,90	56.832,06	6.905,03	20.591,33	21.442,48		0,00		0,00		0,00	21.442,48	0,52%	-851,15	0,00	-851,15	0,00	0,00	0,00	-851,15
noviembre/2001	19.688,66	76.520,72	7.133,57	27.724,90	54.549,01		123,96		0,00		0,00	54.672,97	0,99%	-26.948,08	0,00	-26.948,08	0,00	0,00	0,00	-26.948,08
diciembre/2001	20.954,59	97.475,31	7.592,24	35.317,14	63.609,34		2.209,85		89,10		0,00	66.032,25	0,93%	-30.715,11	0,00	-30.715,11	0,00	0,00	0,00	-30.715,11
enero/2002	19.806,93	117.282,24	7.176,42	42.493,56	67.312,22		4.087,18		78,95		0,00	73.901,26	0,87%	-31.407,70	-31.408,00	0,30	0,00	0,00	0,00	0,30
febrero/2002	20.613,29	137.895,53	7.468,58	49.962,15	67.581,19		2.124,92		547,03		0,00	76.842,18	0,77%	-26.880,04	0,00	4.527,96	0,00	0,00	0,00	4.527,96
marzo/2002	20.706,63	158.602,15	7.502,40	57.464,55	79.953,80		3.930,28		353,41		0,00	93.498,48	0,81%	-36.033,93	0,00	-4.625,93	0,00	0,00	0,00	-4.625,93
abril/2002	21.326,31	179.928,46	7.726,92	65.191,47	78.183,56		3.374,10		368,29		0,00	95.470,63	0,73%	-30.279,16	0,00	1.128,84	0,00	0,00	0,00	1.128,84
mayo/2002	20.432,54	200.361,00	7.403,10	72.594,57	92.013,52		4.299,62		440,96		0,00	114.041,17	0,79%	-41.446,61	0,00	-10.038,61	0,00	0,00	0,00	-10.038,61
junio/2002	21.226,14	221.587,14	7.690,63	80.285,20	91.800,87		1.701,02		294,27		0,00	115.823,81	0,72%	-35.538,62	0,00	-4.130,62	0,00	0,00	0,00	-4.130,62
julio/2002	20.709,95	242.297,10	7.503,61	87.788,80	93.917,03		5.746,79		380,41		0,00	124.067,17	0,71%	-36.278,37	-4.870,00	-0,37	0,00	0,00	0,00	-0,37
agosto/2002	1.182,52	243.479,62	428,45	88.217,25	89.672,54		6.505,84		578,41		0,00	126.906,93	0,72%	-38.689,67	0,00	-2.411,67	0,00	0,00	0,00	-2.411,67
septiembre/2002	472,06	243.951,68	171,04	88.388,29	78.940,94		10.645,51		465,95		0,00	127.286,79	0,72%	-38.898,50	0,00	-2.620,50	0,00	0,00	0,00	-2.620,50
octubre/2002	402,01	244.353,68	145,65	88.533,94	75.554,56		350,43		743,95		0,00	124.994,79	0,71%	-36.460,85	0,00	-182,85	0,00	0,00	0,00	-182,85
noviembre/2002	439,73	244.793,42	159,32	88.693,27	77.037,88		1.024,34		698,64		0,00	128.201,09	0,72%	-39.507,82	0,00	-3.229,82	0,00	0,00	0,00	-3.229,82
diciembre/2002	132,89	244.926,31	48,15	88.741,42	75.822,62		676,35		858,28		0,00	128.520,46	0,72%	-39.779,04	0,00	-3.501,04	0,00	0,00	0,00	-3.501,04
enero/2003	71,17	244.997,48	25,79	88.767,20	80.474,25		150,05		2.425,04		0,00	135.747,18	0,76%	-46.979,97	-10.701,97	0,00	0,00	0,00	0,00	0,00
febrero/2003	72,68	245.070,16	26,33	88.793,54	85.047,17		0,00		1.521,09		0,00	141.841,19	0,80%	-53.047,66	0,00	-6.067,68	0,00	0,00	0,00	-6.067,68
marzo/2003	134,89	245.205,05	48,87	88.842,41	86.223,60		387,51		1.107,35		0,00	144.512,48	0,81%	-55.670,07	0,00	-8.690,10	0,00	0,00	0,00	-8.690,10
abril/2003	119,42	245.324,47	43,27	88.885,68	85.489,22		371,27		1.633,65		0,00	145.783,02	0,82%	-56.897,35	0,00	-9.917,37	0,00	0,00	0,00	-9.917,37
mayo/2003	54,26	245.378,73	19,66	88.905,34	90.171,32		3,64		1.924,22		0,00	152.392,98	0,86%	-63.487,64	0,00	-16.507,67	0,00	0,00	0,00	-16.507,67
junio/2003	46,45	245.425,18	16,83	88.922,17	91.126,14		1.741,79		2.308,86		0,00	157.398,45	0,89%	-68.476,28	0,00	-21.496,31	0,00	0,00	0,00	-21.496,31
julio/2003	39,78	245.464,96	14,41	88.936,58	90.233,40		1.054,47		1.160,01		0,00	158.720,19	0,89%	-69.783,61	-22.803,64	0,00	0,00	0,00	0,00	0,00
agosto/2003	113,94	245.578,90	41,28	88.977,86	86.813,35		1.887,57		1.160,01		0,00	158.347,72	0,89%	-69.369,86	0,00	413,75	0,00	0,00	0,00	413,75
septiembre/2003	46,67	245.625,57	16,91	88.994,77	86.793,05		0,00		1.160,01		0,00	159.487,43	0,90%	-70.492,66	0,00	-709,05	0,00	0,00	0,00	-709,05
octubre/2003	58,76	245.684,33	21,29	89.016,06	83.275,92		4.597,26		1.120,99		0,00	161.688,55	0,91%	-72.672,49	0,00	-2.888,88	0,00	0,00	0,00	-2.888,88
noviembre/2003	62,55	245.746,88	22,66	89.038,72	82.920,70		200,88		1.125,16		0,00	162.659,37	0,91%	-73.620,65	0,00	-3.837,04	0,00	0,00	0,00	-3.837,04
diciembre/2003	16,81	245.763,68	6,09	89.044,81	81.070,65		1.147,88		1.733,82		0,00	163.691,02	0,92%	-74.646,21	0,00	-4.862,60	0,00	0,00	0,00	-4.862,60
enero/2004	14,72	245.778,41	5,34	89.050,15	80.152,15		1.256,41		1.027,90		0,00	165.056,83	0,93%	-76.006,68	-6.223,07	0,00	0,00	0,00	0,00	0,00
febrero/2004	2,86	245.781,27	1,04	89.051,18	75.958,34		5.413,01		1.035,00		0,00	167.311,03	0,94%	-78.259,85	0,00	-2.253,17	0,00	0,00	0,00	-2.253,17
marzo/2004	11,04	245.792,31	4,00	89.055,18	75.522,48		259,62		1.034,15		0,00	168.168,94	0,94%	-79.113,76	0,00	-3.107,08	0,00	0,00	0,00	-3.107,08
abril/2004	2,06	245.794,37	0,75	89.055,93	75.336,77		0,00		1.034,49		0,00	169.017,72	0,95%	-79.961,79	0,00	-3.955,11	0,00	0,00	0,00	-3.955,11
mayo/2004	21,03	245.815,39	7,62	89.063,55	74.881,68		323,33		1.022,17		0,00	169.908,13	0,95%	-80.844,58	0,00	-4.837,90	0,00	0,00	0,00	-4.837,90
junio/2004	9,98	245.825,37	3,62	89.067,16	74.878,54		0,00		965,15		0,00	170.870,14	0,96%	-81.802,98	0,00	-5.796,30	0,00	0,00	0,00	-5.796,30
julio/2004	5,92	245.831,29	2,15	89.069,31	74.511,81		0,00		1.017,72		0,00	171.521,13	0,96%	-82.451,83	-6.445,15	0,00	0,00	0,00	0,00	0,00
agosto/2004	38,98	245.870,27	14,12	89.083,43	74.169,42		238,25		1.017,72		0,00	172.434,71	0,97%	-83.351,28	0,00	-899,45	0,00	0,00	0,00	-899,45
septiembre/2004	26,49	245.896,76	9,60	89.093,03	74.166,99		0,00		984,33		0,00	173.416,61	0,97%	-84.333,58	0,00	-1.871,76	0,00	0,00	0,00	-1.871,76
octubre/2004	2,06	245.898,82	0,75	89.093,78	73.438,65		0,00		1.003,41		0,00	173.691,68	0,97%	-84.597,90	0,00	-2.146,08	0,00	0,00	0,00	-2.146,08
noviembre/2004	15,68	245.914,50	5,68	89.099,46	72.528,67		0,00		1.177,62		0,00	173.959,32	0,98%	-84.859,87	0,00	-2.408,04	0,00	0,00	0,00	-2.408,04
diciembre/2004	26,36	245.940,86	9,55	89.109,01	80.211,06		2.343,58		4.200,03		0,00	188.185,32	1,06%	-99.076,32	0,00	-16.624,49	0,00	0,00	0,00	-16.624,49
enero/2005	17,01	245.957,87	6,16	89.115,17	80.424,58		1.431,46		1.014,56		0,00	190.844,86	1,07%	-101.729,69	-19.277,86	0,00	0,00	0,00	0,00	0,00
febrero/2005	22,70	245.980,57	8,23	89.123,39	76.432,27		494,59		963,79		0,00	188.310,93	1,06%	-99.187,53	0,00	2.542,16	0,00	0,00	0,00	2.542,16
marzo/2005	10,15	245.990,72	3,68	89.127,07	62.357,09		10.520,26		892,46		0,00	185.648,47	1,04%	-96.521,40	0,00	5.208,29	0,00	0,00	0,00	5.208,29
abril/2005	16,21	246.006,94	5,87	89.132,95	56.996,45		5.386,50		752,62		0,00	186.426,95	1,05%	-97.294,00	0,00	4.435,69	0,00	0,00	0,00	4.435,69
mayo/2005	5,40	246.012,33	1,96	89.134,90	50.709,31		7.748,96		595,99		17,13	188.501,89	1,06%	-99.366,99	0,00	2.362,70	0,00	0,00	0,00	2.362,70
junio/2005	9,94	246.022,27	3,60	89.138,50	46.786,77		5.707,34		541,60		0,00	190.828,29	1,07%	-101.689,79	0,00	39,90	0,00	0,00	0,00	39,90
julio/2005	22,45	246.044,73	8,14	89.146,64	41.768,06		4.721,62		485,24		0,00	191.016,44	1,07%	-101.869,80	-140,11	0,00	0,00	0,00	0,00	0,00
agosto/2005	63,50	246.108,22	23,01	89.169,65	33.804,33		10.753,58		418,90		9,52	194.234,71	1,09%	-105.065,07	0,00	-3.195,27	0,00	0,00	0,00	-3.195,27
septiembre/2005	14,16	246.122,38	5,13	89.174,78	32.778,10		1.409,92		295,79		0,00	194.914,19	1,09%	-105.739,41	0,00	-3.869,61	0,00	0,00	0,00	-3.869,61
octubre/2005	6,61	246.129,00	2,40	89.177,17	24.283,50		10.900,53		253,28		133,76	197.707,16	1,11%	-108.529,99	0,00	-6.660,19	0,00	0,00	0,00	-6.660,19
noviembre/2005	8,84	246.137,84	3,20	89.180,38	20.812,98		5.480,35		134,19		22,53	199.873,71	1,12%	-110.693,34	0,00	-8.823,54	0,00	0,00	0,00	-8.823,54
diciembre/2005	5,24	246.143,08	1,90	89.182,27	19.088,98		3.449,40		106,20		30,72	201.736,03	1,13%	-112.553,76	0,00	-10.683,96	0,00	0,00	0,00	-10.683,96
enero/2006	12,73	246.155,80	4,61	89.186,89	10.339,77		5.296,30		85,22		0,00	198.368,34	1,11%	-109.181,46	-7.311,66	0,00	0,00	0,00	0,00	0,00
febrero/2006	11,48	246.167,28	4,16	89.191,04	4.848,79		10.486,77		0,00		0,00	203.364,13	1,14%	-114.173,08	0,00	-4.991,63	0,00	0,00	0,00	-4.991,63
marzo/2006	-6,31	246.160,97	-2,29	89.188,76	4.211,35		1.014,97		64,48		38,48	203.844,62	1,14%	-114.655,86	0,00	-5.474,40	0,00	0,00	0,00	-5.474,40
abril/2006	21,53	246.182,50	7,80	89.196,58	3.492,07		565,61		31,19		197,78	203.919,02	1,14%	-114.732,34	0,00	-5.541,88	0,00	0,00	0,00	-5.541,88
mayo/2006	6,68	246.189,18	2,42	89.198,98	2.396,55		1.879,20		31,19		0,00	204.736,77	1,15%	-115.537,79	0,00	-6.356,33	0,00	0,00	0,00	-6.356,33
junio/2006	12,37	246.201,54	4,48	89.203,46	2.394,34		0,00		0,00		0,00	204.732,56	1,15%	-115.529,10	0,00	-6.347,65	0,00	0,00	0,00	-6.347,65
julio/2006	2,23	246.203,77	0,81	89.204,26	598,88		2.246,57		0,00		0,00	205.183,67	1,15%	-115.979,41	-6.797,95	0,00	0,00	0,00	0,00	0,00
agosto/2006	23,85	246.227,61	8,64	89.212,90	288,64		0,00		0,00		0,00	204.873,43	1,15%	-115.660,52	0,00	318,88	0,00	0,00	0,00	318,88
septiembre/2006	0,84	246.228,45	0,30	89.213,21	288,14		0,00		0,00		0,00	204.872,93	1,15%	-115.659,72	0,00	319,68	0,00	0,00	0,00	319,68
octubre/2006	2,26	246.230,72	0,82	89.214,03	288,04		0,00		0,00		0,00	204.872,83	1,15%	-115.658,80	0,00	320,60	0,00	0,00	0,00	320,60
noviembre/2006	15,49	246.246,20	5,61	89.219,64	287,15		0,00		0,00		0,00	204.871,94	1,15%	-115.652,30	0,00	327,10	0,00	0,00	0,00	327,10
diciembre/2006	3,30	246.249,50	1,20	89.220,83	286,32		0,00		0,00		0,00	204.871,11	1,15%	-115.650,28	0,00	329,13	0,00	0,00	0,00	329,13
enero/2007	0,04	246.249,54	0,02	89.220,85	286,32		0,00		0,00		0,00	204.871,11	1,15%	-115.650,26	329,14	0,00	0,00	0,00	0,00	0,00
febrero/2007	1,68	246.251,22	0,61	89.221,46	284,83		0,00		0,00		0,00	204.869,62	1,15%	-115.648,16	0,00	2,10	0,00	0,00	0,00	2,10
marzo/2007	17,97	246.269,19	6,51	89.227,97	284,83		0,00		0,00		0,00	204.869,62	1,15%	-115.641,65	0,00	8,61	0,00	0,00	0,00	8,61
abril/2007	7,12	246.276,31	2,58	89.230,55	284,33		0,00		0,00		0,00	204.869,12	1,15%	-115.638,57	0,00	11,69	0,00	0,00	0,00	11,69
mayo/2007	17,92	246.294,22	6,49	89.237,04	283,83		0,00		0,00		0,00	204.868,62	1,15%	-115.631,58	0,00	18,68	0,00	0,00	0,00	18,68
junio/2007	1,37	246.295,59	0,50	89.237,53	283,33		0,00		0,00		0,00	204.868,12	1,15%	-115.630,59	0,00	19,67	0,00	0,00	0,00	19,67
julio/2007	3,92	246.299,51	1,42	89.238,95	282,33		0,00		0,00		0,00	204.867,12	1,15%	-115.628,17	22,09	0,00	0,00	0,00	0,00	0,00
agosto/2007	4,94	246.304,44	1,79	89.240,74	282,17		0,00		0,00		0,00	204.866,96	1,15%	-115.626,22	0,00	1,95	0,00	0,00	0,00	1,95
septiembre/2007	5,65	246.310,10	2,05	89.242,79	282,00		0,00		0,00		0,00	204.866,79	1,15%	-115.624,00	0,00	4,17	0,00	0,00	0,00	4,17
octubre/2007	15,62	246.325,71	5,66	89.248,45	282,00		0,00		0,00		0,00	204.866,79	1,15%	-115.618,34	0,00	9,82	0,00	0,00	0,00	9,82
noviembre/2007	24,94	246.350,66	9,04	89.257,48	282,00		0,00		0,00		0,00	204.866,79	1,15%	-115.609,31	0,00	18,86	0,00	0,00	0,00	18,86
diciembre/2007	13,53	246.364,18	4,90	89.262,38	282,00		0,00		0,00		0,00	204.866,79	1,15%	-115.604,41	0,00	23,76	0,00	0,00	0,00	23,76
enero/2008	15,23	246.379,41	5,52	89.267,90	282,00		0,00		0,00		0,00	204.866,79	1,15%	-115.598,89	29,28	0,00	0,00	0,00	0,00	0,00
febrero/2008	10,55	246.389,95	3,82	89.271,72	282,00		0,00		0,00		0,00	204.866,79	1,15%	-115.595,07	0,00	3,82	0,00	0,00	0,00	3,82
marzo/2008	7,76	246.397,71	2,81	89.274,53	282,00		0,00		0,00		0,00	204.866,79	1,15%	-115.592,26	0,00	6,63	0,00	0,00	0,00	6,63
abril/2008	11,19	246.408,90	4,05	89.278,59	282,00		0,00		0,00		0,00	204.866,79	1,15%	-115.588,20	0,00	10,68	0,00	0,00	0,00	10,68
mayo/2008	19,12	246.428,02	6,93	89.285,51	282,00		0,00		0,00		0,00	204.866,79	1,15%	-115.581,28	0,00	17,61	0,00	0,00	0,00	17,61
junio/2008	14,04	246.442,06	5,09	89.290,60	282,00		0,00		0,00		0,00	204.866,79	1,15%	-115.576,19	0,00	22,70	0,00	0,00	0,00	22,70
julio/2008	23,33	246.465,38	8,45	89.299,05	282,00		0,00		0,00		0,00	204.866,79	1,15%	-115.567,74	0,00	31,15	0,00	0,00	0,00	31,15
agosto/2008	13,48	246.478,87	4,88	89.303,94	282,00		0,00		0,00		0,00	204.866,79	1,15%	-115.562,85	36,04	0,00	0,00	0,00	0,00	0,00
septiembre/2008	18,10	246.496,97	6,56	89.310,50	282,00		0,00		0,00		0,00	204.866,79	1,15%	-115.556,29	0,00	6,55	0,00	0,00	0,00	6,55
octubre/2008	11,93	246.508,90	4,32	89.314,82	282,00		0,00		0,00		0,00	204.866,79	1,15%	-115.551,97	0,00	10,88	0,00	0,00	0,00	10,88
noviembre/2008	2,14	246.511,04	0,78	89.315,60	282,00		0,00		0,00		0,00	204.866,79	1,15%	-115.551,19	0,00	11,65	0,00	0,00	0,00	11,65
diciembre/2008	0,00	246.511,04	0,00	89.315,60	282,00		0,00		0,00		0,00	204.866,79	1,15%	-115.551,19	0,00	11,65	0,00	0,00	0,00	11,65
enero/2009	0,00	246.511,04	0,00	89.315,60	282,00		0,00		0,00		0,00	204.866,79	1,15%	-115.551,19	0,00	11,65	0,00	0,00	0,00	11,65
febrero/2009	0,00	246.511,04	0,00	89.315,60	282,00		0,00		0,00		0,00	204.866,79	1,15%	-115.551,19	0,00	11,65	0,00	0,00	0,00	11,65
marzo/2009	0,00	246.511,04	0,00	89.315,60	282,00		0,00		0,00		0,00	204.866,79	1,15%	-115.551,19	11,66	0,00	0,00	0,00	0,00	0,00
abril/2009	0,00	246.511,04	0,00	89.315,60	282,00		0,00		0,00		0,00	204.866,79	1,15%	-115.551,19	0,00	0,00	0,00	0,00	0,00	0,00
mayo/2009	0,00	246.511,04	0,00	89.315,60	282,00		0,00		0,00		0,00	204.866,79	1,15%	-115.551,19	0,00	18,86	0,00	0,00	0,00	18,86
junio/2009	0,00	246.511,04	0,00	89.315,60	282,00		0,00		0,00		0,00	204.866,79	1,15%	-115.551,19	0,00	0,00	0,00	0,00	0,00	0,00
julio/2009	0,00	246.511,04	0,00	89.315,60	282,00		0,00		0,00		0,00	204.866,79	1,15%	-115.551,19	0,00	0,00	0,00	0,00	0,00	0,00
agosto/2009	0,00	246.511,04	0,00	89.315,60	282,00		0,00		0,00		0,00	204.866,79	1,15%	-115.551,19	0,00	0,00	0,00	0,00	0,00	0,00
septiembre/2009	0,00	246.511,04	0,00	89.315,60	282,00		0,00		0,00		0,00	204.866,79	1,15%	-115.551,19	0,00	0,00	0,00	0,00	0,00	0,00
octubre/2009	0,00	246.511,04	0,00	89.315,60	282,00		0,00		0,00		0,00	204.866,79	1,15%	-115.551,19	0,00	0,00	0,00	0,00	0,00	0,00
noviembre/2009	0,00	246.511,04	0,00	89.315,60	282,00		0,00		0,00		0,00	204.866,79	1,15%	-115.551,19	0,00	0,00	0,00	0,00	0,00	0,00
diciembre/2009	0,00	246.511,04	0,00	89.315,60	282,00		0,00		0,00		0,00	204.866,79	1,15%	-115.551,19	0,00	0,00	0,00	0,00	0,00	0,00
enero/2010	0,00	246.511,04	0,00	89.315,60	282,00		0,00		0,00		0,00	204.866,79	1,15%	-115.551,19	0,00	0,00	0,00	0,00	0,00	0,00
febrero/2010	0,00	246.511,04	0,00	89.315,60	0,00		67,17		0,00		0,00	204.651,96	1,15%	-115.336,36	0,00	214,83	0,00	0,00	0,00	214,83
marzo/2010	0,00	246.511,04	0,00	89.315,60	0,00		0,00		0,00		0,00	204.651,96	1,15%	-115.336,36	0,00	214,83	0,00	0,00	0,00	214,83
abril/2010	0,00	246.511,04	0,00	89.315,60	0,00		0,00		0,00		0,00	204.651,96	1,15%	-115.336,36	0,00	214,83	0,00	0,00	0,00	214,83
mayo/2010	0,00	246.511,04	0,00	89.315,60	0,00		0,00		0,00		0,00	204.651,96	1,15%	-115.336,36	0,00	214,83	0,00	0,00	0,00	214,83
junio/2010	0,00	246.511,04	0,00	89.315,60	0,00		0,00		0,00		0,00	204.651,96	1,15%	-115.336,36	0,00	214,83	0,00	0,00	0,00	214,83
julio/2010	0,00	246.511,04	0,00	89.315,60	0,00		0,00		0,00		0,00	204.651,96	1,15%	-115.336,36	0,00	214,83	0,00	0,00	0,00	214,83
agosto/2010	0,00	246.511,04	0,00	89.315,60	0,00		0,00		0,00		0,00	204.651,96	1,15%	-115.336,36	0,00	214,83	0,00	0,00	0,00	214,83
septiembre/2010	0,00	246.511,04	0,00	89.315,60	0,00		0,00		0,00		0,00	204.651,96	1,15%	-115.336,36	214,83	0,00	0,00	0,00	0,00	0,00
octubre/2010	0,00	246.511,04	0,00	89.315,60	0,00		0,00		0,00		0,00	204.651,96	1,15%	-115.336,36	0,00	0,00	0,00	0,00	0,00	0,00
noviembre/2010	0,00	246.511,04	0,00	89.315,60	0,00		0,00		0,00		0,00	204.651,96	1,15%	-115.336,36	0,00	0,00	0,00	0,00	0,00	0,00
diciembre/2010	0,00	246.511,04	0,00	89.315,60	0,00		0,00		0,00		0,00	204.651,96	1,15%	-115.336,36	0,00	0,00	0,00	0,00	0,00	0,00
enero/2011	0,00	246.511,04	0,00	89.315,60	0,00		0,00		0,00		0,00	204.651,96	1,15%	-115.336,36	0,00	0,00	0,00	0,00	0,00	0,00
febrero/2011	0,00	246.511,04	0,00	89.315,60	0,00		0,00		0,00		0,00	204.651,96	1,15%	-115.336,36	0,00	0,00	0,00	0,00	0,00	0,00
marzo/2011	0,00	246.511,04	0,00	89.315,60	0,00		0,00		0,00		0,00	204.651,96	1,15%	-115.336,36	0,00	0,00	0,00	0,00	0,00	0,00
abril/2011	0,00	246.511,04	0,00	89.315,60	0,00		0,00		0,00		0,00	204.651,96	1,15%	-115.336,36	0,00	0,00	0,00	0,00	0,00	0,00
mayo/2011	0,00	246.511,04	0,00	89.315,60	0,00		0,00		0,00		0,00	204.651,96	1,15%	-115.336,36	0,00	0,00	0,00	0,00	0,00	0,00
junio/2011	0,00	246.511,04	0,00	89.315,60	0,00		0,00		0,00		0,00	204.651,96	1,15%	-115.336,36	0,00	0,00	0,00	0,00	0,00	0,00
julio/2011	0,00	246.511,04	0,00	89.315,60	0,00		0,00		0,00		0,00	204.651,96	1,15%	-115.336,36	0,00	0,00	0,00	0,00	0,00	0,00
agosto/

7.- Contrato de Seguro por el período 01 de Agosto del 2000 al 31 de Julio del 2001. (Renta Nacional Cía. de Seguros de Vida S.A., póliza 1154).

En conformidad a lo establecido en el DL.3.500, la Administradora desde el 1º de Agosto del 2000 al 31 de Julio del 2001 ha convenido los servicios de una Póliza de Seguros de Invalidez y Sobrevivencia con Renta Nacional Compañía de Seguros de Vida S.A. para el pago de las pensiones de Invalidez Transitorias de afiliados declarados inválidos totales o parciales, los aportes adicionales que correspondan como consecuencia de la muerte o de la declaración de invalidez definitiva en los casos contemplados en el Art. 54 del Decreto Ley Nº 3500. La vigencia de este contrato es de 1 años, renovable por períodos iguales y sucesivos, siempre que ninguna de las partes manifieste su intención de ponerle término mediante el envío de una carta certificada dirigida a la otra, con una anticipación mínima de 90 (noventa) días a la fecha del respectivo vencimiento. En todo caso en cualquier momento, podrá ponerse término anticipado al presente contrato por mutuo acuerdo de las partes.

Las condiciones más significativas del contrato suscrito con Renta Nacional Compañía de Seguros de Vida S.A., son las siguientes:

i) Prima de Seguro Provisoria

La Compañía cobrará mensualmente a la Administradora por concepto de primas provisorias un monto equivalente al 0,79% de las remuneraciones y rentas imponibles de los afiliados que hubieran cotizado en ese mes.

ii) Prima de Seguro Máxima

Corresponderá al monto que resulte de aplicar la tasa máxima de 0,92% de las remuneraciones y rentas imponibles de los afiliados que coticen en Administradora de Fondos de Pensiones Planvital S.A.

iii) Suma Fija

La Administradora pagará mensualmente además, a la Compañía de Seguros de Vida Renta Nacional una cantidad de UF 250 (doscientas cincuenta unidades de fomento) durante la vigencia del contrato. Esta suma no está afecta a la devolución por Siniestralidad Favorable o Ajustes de Siniestralidad.

iv) Pago de Primas

Mensual vencida, a más tardar el día 20 (veinte) del mes siguiente al que la Administradora de Fondos de Pensiones recaude las cotizaciones.

v) Premios y Castigos

Si la siniestralidad efectiva de este contrato resulta inferior a la prima provisoria, en términos acumulados, la Compañía otorgará un premio por menor siniestralidad del 95% de la diferencia entre la prima provisoria y la siniestralidad efectiva. En el caso que la siniestralidad sea mayor a la prima provisoria, en términos acumulados, la Administradora se obliga a pagar al Asegurador, la diferencia de prima hasta la siniestralidad efectiva, con un tope igual a la Prima máxima. Estas diferencias se determinarán mensualmente y se pagarán anualmente considerando para su pago un plazo máximo de 30 días desde el término del año respectivo.

vi) Finiquito Total y Definitivo

Después de terminado el plazo de vigencia del seguro y en una fecha a convenir por las partes, se realizará un cálculo de premios y ajustes acumulados definitivo de éste, devolviéndose los excedentes totales o enterándose los saldos no cubiertos y además se procederá al finiquito total o definitivo del presente contrato.

Compañía de Seguros de Vida. RENTA NACIONAL COMPAÑÍA DE SEGUROS DE VIDA S.A.
Vigencia del Contrato 01/08/2000 al 31/07/2001 **Póliza 1154**

Período mes/año	Primas U.F.				Siniestralidad									Ajustes por Siniestralidad (UF)						Balance
	Máxima		Provisoria		Reservas Técnicas	Aportes Adicionales Pagad		Pensiones Transitorias		Contribuciones		Total	Tasa	Premios	Premios Pagados	Premios por Pagar	Participación Ingresos Financieros	Ingresos Financieros Pagados	Ingresos Financieros por Pagar	
	Mensual	Acumulada	Mensual	Acumulada		Nº	Montos (UF)	Nº	Montos (UF)	Nº	Montos (UF)	Acumulado (UF)	%							
enero/2006	15,30	153.917,40	13,14	132.168,20	0,00		0,00		0,00		0,00	195.040,22	1,17%	-21.749,20	0,00	-51,73	0,00	0,00	0,00	-51,73
febrero/2006	17,34	153.934,74	14,89	132.183,09	0,00		0,00		0,00		0,00	195.040,22	1,17%	-21.751,65	0,00	-54,18	0,00	0,00	0,00	-54,18
marzo/2006	8,44	153.943,18	7,25	132.190,34	0,00		0,00		0,00		0,00	195.040,22	1,17%	-21.752,84	0,00	-55,37	0,00	0,00	0,00	-55,37
abril/2006	23,97	153.967,15	20,58	132.210,92	0,00		0,00		0,00		0,00	195.040,22	1,17%	-21.756,23	0,00	-58,76	0,00	0,00	0,00	-58,76
mayo/2006	14,67	153.981,82	12,60	132.223,52	0,00		0,00		0,00		0,00	195.040,22	1,17%	-21.758,30	0,00	-60,83	0,00	0,00	0,00	-60,83
junio/2006	39,56	154.021,38	33,97	132.257,49	0,00		0,00		0,00		0,00	195.040,22	1,17%	-21.763,89	0,00	-66,42	0,00	0,00	0,00	-66,42
julio/2006	9,81	154.031,19	8,42	132.265,91	0,00		0,00		0,00		0,00	195.040,22	1,16%	-21.765,28	0,00	-67,81	0,00	0,00	0,00	-67,81
agosto/2006	17,76	154.048,95	15,25	132.281,16	0,00		0,00		0,00		0,00	195.040,22	1,16%	-21.767,79	0,00	-70,32	0,00	0,00	0,00	-70,32
septiembre/2006	11,30	154.060,24	9,70	132.290,86	0,00		0,00		0,00		0,00	195.040,22	1,16%	-21.769,38	0,00	-71,91	0,00	0,00	0,00	-71,91
octubre/2006	5,89	154.066,13	5,06	132.295,92	0,00		0,00		0,00		0,00	195.040,22	1,16%	-21.770,21	0,00	-72,74	0,00	0,00	0,00	-72,74
noviembre/2006	24,36	154.090,50	20,92	132.316,84	0,00		0,00		0,00		0,00	195.040,22	1,16%	-21.773,66	0,00	-76,19	0,00	0,00	0,00	-76,19
diciembre/2006	2,67	154.093,16	2,29	132.319,13	0,00		0,00		0,00		0,00	195.040,22	1,16%	-21.774,03	0,00	-76,56	0,00	0,00	0,00	-76,56
enero/2007	26,05	154.119,22	22,37	132.341,50	0,00		0,00		0,00		0,00	195.040,22	1,16%	-21.777,72	0,00	-80,25	0,00	0,00	0,00	-80,25
febrero/2007	8,28	154.127,50	7,11	132.348,61	0,00		0,00		0,00		0,00	195.040,22	1,16%	-21.778,89	0,00	-81,42	0,00	0,00	0,00	-81,42
marzo/2007	4,06	154.131,56	3,49	132.352,10	0,00		0,00		0,00		0,00	195.040,22	1,16%	-21.779,46	-77,20	-4,79	0,00	0,00	0,00	-4,79
abril/2007	9,32	154.140,88	8,00	132.360,10	0,00		0,00		0,00		0,00	195.040,22	1,16%	-21.780,78	0,00	-6,11	0,00	0,00	0,00	-6,11
mayo/2007	23,65	154.164,53	20,31	132.380,41	0,00		0,00		0,00		0,00	195.040,22	1,16%	-21.784,12	0,00	-9,45	0,00	0,00	0,00	-9,45
junio/2007	5,90	154.170,43	5,07	132.385,48	0,00		0,00		0,00		0,00	195.040,22	1,16%	-21.784,95	0,00	-10,28	0,00	0,00	0,00	-10,28
julio/2007	36,59	154.207,02	31,42	132.416,90	0,00		0,00		0,00		0,00	195.040,22	1,16%	-21.790,12	0,00	-15,45	0,00	0,00	0,00	-15,45
agosto/2007	4,70	154.211,73	4,04	132.420,94	0,00		0,00		0,00		0,00	195.040,22	1,16%	-21.790,79	0,00	-16,12	0,00	0,00	0,00	-16,12
septiembre/2007	1,87	154.213,60	1,61	132.422,55	0,00		0,00		0,00		0,00	195.040,22	1,16%	-21.791,05	0,00	-16,38	0,00	0,00	0,00	-16,38
octubre/2007	4,39	154.217,99	3,77	132.426,32	0,00		27,04		0,00		0,00	195.067,26	1,16%	-21.791,67	0,00	-17,00	0,00	0,00	0,00	-17,00
noviembre/2007	1,87	154.219,87	1,61	132.427,93	0,00		0,00		0,00		0,00	195.067,26	1,16%	-21.791,94	0,00	-17,27	0,00	0,00	0,00	-17,27
diciembre/2007	4,39	154.224,26	3,77	132.431,70	0,00		0,00		0,00		0,00	195.067,26	1,16%	-21.792,56	0,00	-17,89	0,00	0,00	0,00	-17,89
enero/2008	2,97	154.227,23	2,55	132.434,25	0,00		0,00		0,00		0,00	195.067,26	1,16%	-21.792,98	0,00	-18,31	0,00	0,00	0,00	-18,31
febrero/2008	5,68	154.232,91	4,88	132.439,13	0,00		0,00		0,00		0,00	195.067,26	1,16%	-21.793,78	0,00	-19,11	0,00	0,00	0,00	-19,11
marzo/2008	0,70	154.233,61	0,60	132.439,73	0,00		0,00		0,00		0,00	195.067,26	1,16%	-21.793,88	-18,06	-1,15	0,00	0,00	0,00	-1,15
abril/2008	1,97	154.235,58	1,69	132.441,42	0,00		0,00		0,00		0,00	195.067,26	1,16%	-21.794,16	0,00	-1,43	0,00	0,00	0,00	-1,43
mayo/2008	3,80	154.239,38	3,26	132.444,68	0,00		0,00		0,00		0,00	195.067,26	1,16%	-21.794,69	0,00	-1,96	0,00	0,00	0,00	-1,96
junio/2008	2,74	154.242,12	2,35	132.447,03	0,00		0,00		0,00		0,00	195.067,26	1,16%	-21.795,08	0,00	-2,35	0,00	0,00	0,00	-2,35
julio/2008	3,65	154.245,76	3,13	132.450,16	0,00		0,00		0,00		0,00	195.067,26	1,16%	-21.795,60	0,00	-2,87	0,00	0,00	0,00	-2,87
agosto/2008	6,18	154.251,95	5,31	132.455,47	0,00		0,00		0,00		0,00	195.067,26	1,16%	-21.796,47	0,00	-3,74	0,00	0,00	0,00	-3,74
septiembre/2008	2,42	154.254,37	2,08	132.457,55	0,00		0,00		0,00		0,00	195.067,26	1,16%	-21.796,81	0,00	-4,08	0,00	0,00	0,00	-4,08
octubre/2008	4,79	154.259,15	4,11	132.461,66	0,00		0,00		0,00		0,00	195.067,26	1,16%	-21.797,49	0,00	-4,76	0,00	0,00	0,00	-4,76
noviembre/2008	23,13	154.282,28	19,86	132.481,52	0,00		0,00		0,00		0,00	195.067,26	1,16%	-21.800,76	0,00	-8,03	0,00	0,00	0,00	-8,03
diciembre/2008	6,98	154.289,26	5,99	132.487,51	0,00		0,00		0,00		0,00	195.067,26	1,16%	-21.801,74	0,00	-9,01	0,00	0,00	0,00	-9,01
enero/2009	2,59	154.291,84	2,22	132.489,73	0,00		0,00		0,00		0,00	195.067,26	1,16%	-21.802,11	0,00	-9,38	0,00	0,00	0,00	-9,38
febrero/2009	4,06	154.295,91	3,49	132.493,22	0,00		0,00		0,00		0,00	195.067,26	1,16%	-21.802,68	0,00	-9,95	0,00	0,00	0,00	-9,95
marzo/2009	3,60	154.299,51	3,10	132.496,32	0,00		0,00		0,00		0,00	195.067,26	1,16%	-21.803,19	0,00	-10,46	0,00	0,00	0,00	-10,46
abril/2009	9,32	154.308,83	8,01	132.504,32	0,00		0,00		0,00		0,00	195.067,26	1,16%	-21.805,15	0,00	-12,42	0,00	0,00	0,00	-12,42
mayo/2009	1,96	154.310,79	1,68	132.506,00	0,00		0,00		0,00		0,00	195.067,26	1,16%	-21.805,15	0,00	-12,42	0,00	0,00	0,00	-12,42
junio/2009	5,36	154.316,15	4,60	132.510,60	0,00		0,00		0,00		0,00	195.067,26	1,16%	-21.805,15	0,00	-12,42	0,00	0,00	0,00	-12,42
julio/2009	7,80	154.323,95	6,70	132.517,30	0,00		0,00		0,00		0,00	195.067,26	1,16%	-21.806,65	0,00	-13,92	0,00	0,00	0,00	-13,92
agosto/2009	0,79	154.324,74	0,68	132.517,98	0,00		0,00		0,00		0,00	195.067,26	1,16%	-21.806,76	0,00	-14,03	0,00	0,00	0,00	-14,03
septiembre/2009	5,83	154.330,58	5,01	132.522,99	0,00		0,00		0,00		0,00	195.067,26	1,16%	-21.807,58	0,00	-14,85	0,00	0,00	0,00	-14,85
octubre/2009	4,15	154.334,72	3,56	132.526,55	0,00		0,00		0,00		0,00	195.067,26	1,16%	-21.808,17	0,00	-15,44	0,00	0,00	0,00	-15,44
noviembre/2009	0,72	154.335,44	0,62	132.527,17	0,00		0,00		0,00		0,00	195.067,26	1,16%	-21.808,27	0,00	-15,54	0,00	0,00	0,00	-15,54
diciembre/2009	5,05	154.340,50	4,34	132.531,51	0,00		0,00		0,00		0,00	195.067,26	1,16%	-21.808,98	0,00	-16,25	0,00	0,00	0,00	-16,25
enero/2010	5,46	154.345,96	4,69	132.536,20	0,00		0,00		0,00		0,00	195.067,26	1,16%	-21.809,76	0,00	-17,03	0,00	0,00	0,00	-17,03
febrero/2010	5,50	154.351,46	4,72	132.540,92	0,00		0,00		0,00		0,00	195.067,26	1,16%	-21.810,53	0,00	-17,80	0,00	0,00	0,00	-17,80
marzo/2010	1,82	154.353,27	1,56	132.542,48	0,00		0,00		0,00		0,00	195.067,26	1,16%	-21.810,79	0,00	-18,06	0,00	0,00	0,00	-18,06
abril/2010	7,16	154.360,44	6,15	132.548,63	0,00		147,64		0,00		0,00	195.214,90	1,16%	-21.811,80	0,00	-19,07	0,00	0,00	0,00	-19,07
mayo/2010	3,66	154.364,09	3,14	132.551,77	0,00		0,00		0,00		0,00	195.214,90	1,16%	-21.812,32	0,00	-19,59	0,00	0,00	0,00	-19,59
junio/2010	7,09	154.371,18	6,09	132.557,86	0,00		0,00		0,00		0,00	195.214,90	1,16%	-21.813,32	0,00	-20,59	0,00	0,00	0,00	-20,59
julio/2010	4,02	154.375,20	3,45	132.561,31	0,00		0,00		0,00		0,00	195.214,90	1,16%	-21.813,89	0,00	-21,16	0,00	0,00	0,00	-21,16
agosto/2010	4,12	154.379,32	3,54	132.564,85	0,00		0,00		0,00		0,00	195.214,90	1,16%	-21.814,47	0,00	-21,74	0,00	0,00	0,00	-21,74
septiembre/2010	10,64	154.389,97	9,14	132.573,99	0,00		0,00		0,00		0,00	195.214,90	1,16%	-21.815,97	0,00	-23,24	0,00	0,00	0,00	-23,24
octubre/2010	6,78	154.396,75	5,82	132.579,81	0,00		0,00		0,00		0,00	195.214,90	1,16%	-21.816,93	0,00	-24,20	0,00	0,00	0,00	-24,20
noviembre/2010	2,03	154.398,77	1,74	132.581,55	0,00		0,00		0,00		0,00	195.214,90	1,16%	-21.817,22	0,00	-24,49	0,00	0,00	0,00	-24,49
diciembre/2010	3,60	154.402,37	3,09	132.584,64	0,00		0,00		0,00		0,00	195.214,90	1,16%	-21.817,73	0,00	-25,00	0,00	0,00	0,00	-25,00
enero/2011	5,03	154.407,40	4,32	132.588,96	0,00		0,00		0,00		0,00	195.214,90	1,16%	-21.818,44	0,00	-25,71	0,00	0,00	0,00	-25,71
febrero/2011	1,97	154.409,37	1,69	132.590,65	0,00		0,00		0,00		0,00	195.214,90	1,16%	-21.818,72	0,00	-25,99	0,00	0,00	0,00	-25,99
marzo/2011	4,43	154.413,80	3,80	132.594,45	0,00		0,00		0,00		0,00	195.214,90	1,16%	-21.819,34	0,00	-26,61	0,00	0,00	0,00	-26,61
abril/2011	3,16	154.416,95	2,71	132.597,16	0,00		0,00		0,00		0,00	195.214,90	1,16%	-21.819,79	0,00	-27,06	0,00	0,00	0,00	-27,06
mayo/2011	2,12	154.419,07	1,82	132.598,98	0,00		0,00		0,00		0,00	195.214,90	1,16%	-21.820,09	0,00	-27,36	0,00	0,00	0,00	-27,36
junio/2011	3,74	154.422,81	3,21	132.602,19	0,00		0,00		0,00		0,00	195.214,90	1,16%	-21.820,61	0,00	-27,88	0,00	0,00	0,00	-27,88
julio/2011	4,13	154.426,94	3,55	132.605,74	0,00		0,00		0,00		0,00	195.214,90	1,16%	-21.821,20	0,00	-28,47	0,00	0,00	0,00	-28,47
agosto/2011	26,24	154.453,19	22,53	132.628,28	0,00		0,00		0,00		0,00	195.214,90	1,16%	-21.824,91	0,00	-32,18	0,00	0,00	0,00	-32,18
septiembre/2011	9,01	154.462,19	7,73	132.636,01	0,00		0,00		0,00		0,00	195.214,90	1,16%	-21.826,18	0,00	-33,45	0,00	0,00	0,00	-33,45
octubre/2011	1,91	154.464,11	1,64	132.637,66	0,00		0,00		0,00		0,00	195.214,90	1,16%	-21.826,45	0,00	-33,72	0,00	0,00	0,00	-33,72
noviembre/2011	0,00	154.464,11	0,00	132.637,66	0,00		0,00		0,00		0,00	195.214,90	1,16%	-21.826,45	0,00	-33,72	0,00	0,00	0,00	-33,72
diciembre/2011	0,00	154.464,11	0,00	132.637,66	0,00		0,00		0,00		0,00	195.214,90	1,16%	-21.826,45	0,00	-33,72	0,00	0,00	0,00	-33,72
Total	**154.464,11**	**154.464,11**	**132.637,66**	**132.637,66**	**0,00**		**154.442,81**		**40.341,53**		**430,56**	**195.214,90**	**1,16%**	**-21.826,45**	**-21.792,73**	**-33,72**	**0,00**	**0,00**	**0,00**	**-33,72**

Tasa máxima	**0,92%**
Tasa Provisoria	**0,79%**
Prima fija no sujeta a devolución (U	**250**

8.- Contrato de Seguro por el período 18 de Mayo del 2000 al 31 de Mayo del 2001. (Seguros Vida Security Previsión S.A.).

En conformidad a lo establecido en el DL.3.500, la Administradora desde el 18 de Mayo del 2000 al 31 de Mayo del 2001 ha convenido los servicios de una Póliza de Seguros de Invalidez y Sobrevivencia con Seguros Vida Security Previsión S.A. para el pago de las pensiones de Invalidez Transitorias de afiliados declarados inválidos totales o parciales, los aportes adicionales que correspondan como consecuencia de la muerte o de la declaración de invalidez definitiva en los casos contemplados en el Art. 54 del Decreto Ley Nº 3500. En este contrato no se podrá poner término en forma anticipada, salvo que cambie significativamente la legislación o reglamentación previsional en términos que alteren la cobertura de invalidez y sobrevivencia que deba contratar la Administradora de Fondo de Pensiones.

Las condiciones más significativas del contrato suscrito con Seguros Vida Security Previsión S.A., son las siguientes:

i) Prima de Seguro Provisoria

La Compañía cobrará mensualmente a la Administradora por concepto de primas provisorias un monto equivalente al 0,92% de las remuneraciones y rentas imponibles de los afiliados que hubieran cotizado en ese mes.

ii) Prima de Seguro Máxima

No tiene

iii) Suma Fija

La Administradora pagará mensualmente además, a la Seguros de Vida Security Previsión S.A., una cantidad de UF 495 (cuatrocientos noventa y cinco unidades de fomento) durante la vigencia del contrato. Esta suma no está afecta a la devolución por Siniestralidad Favorable o Ajustes de Siniestralidad.

iv) Pago de Primas

Mensual vencida, a más tardar el día 20 (veinte) del mes siguiente al que la Administradora de Fondos de Pensiones recaude las cotizaciones.

v) Premios y Castigos

Si la siniestralidad efectiva de este contrato resulta inferior a la prima provisoria, en términos acumulados, la Compañía otorgará un premio por menor siniestralidad de una proporción de la diferencia entre la prima provisoria y la siniestralidad efectiva. En el caso que la siniestralidad sea mayor a la prima provisoria, en términos acumulados, la Administradora se obliga a pagar al Asegurador, la diferencia de prima hasta la siniestralidad efectiva, con un tope igual a la Prima máxima. Estas diferencias se determinarán mensualmente y se pagarán trimestralmente considerando para su pago un plazo máximo de 30 días desde el término del trimestre respectivo.

vi) Finiquito Total y Definitivo

El finiquito se efectuará después de la liquidación y pago del último siniestro.

Compañía de Seguros de Vida. SEGUROS DE VIDA SECURITY PREVISION S.A.
Vigencia del Contrato **18/05/2000 al 31/05/2001**

Período mes/año	Primas U.F.				Siniestralidad									Ajustes por Siniestralidad (UF)						Balance
	Máxima		Provisoria		Reservas Técnicas	Aportes Adicionales Paga		Pensiones		Contribuciones		Total	Tasa	Premios	Premios Pagados	Premios por Pagar	Participación Ingresos Financieros	Ingresos Financieros Pagados	Ingresos Financieros por Pagar	
	Mensual	Acumulada	Mensual	Acumulada		Nº	Montos (UF)	Nº	Montos (UF)	Nº	Montos (UF)	cumulado (UF	%							
mayo/2000	0,00	0,00	0,00	0,00	6.469,64		0,00		0,00		0,00	6.469,64		-6.469,64	0,00	-6.469,64	0,00	0,00	0,00	-6.469,64
junio/2000	0,00	0,00	0,00	0,00	8.184,44		0,00		0,00		0,00	8.184,44		-8.184,44	0,00	-8.184,44	0,00	0,00	0,00	-8.184,44
julio/2000	0,00	0,00	2.332,98	2.332,98	10.537,20		0,00		0,00		0,00	10.537,20	4,16%	-8.285,87	0,00	-8.285,87	0,00	0,00	0,00	-8.285,87
agosto/2000	0,00	0,00	5.511,01	7.843,99	16.302,53		437,62		0,00		0,00	16.740,15	1,96%	-9.170,70	0,00	-9.170,70	0,00	0,00	0,00	-9.170,70
septiembre/2000	0,00	0,00	5.451,12	13.295,11	22.902,17		350,28		0,00		0,00	23.690,07	1,64%	-10.860,29	-3.910,37	-6.949,92	0,00	0,00	0,00	-6.949,92
octubre/2000	0,00	0,00	5.524,61	18.819,72	31.396,52		950,02		92,38		0,00	33.226,82	1,62%	-15.065,79	0,00	-11.155,42	0,00	0,00	0,00	-11.155,42
noviembre/2000	0,00	0,00	6.459,93	25.279,65	37.989,52		412,38		131,88		0,00	40.364,08	1,47%	-15.969,22	0,00	-12.058,85	0,00	0,00	0,00	-12.058,85
diciembre/2000	0,00	0,00	5.935,04	31.214,69	50.878,01		848,69		167,09		0,00	54.268,35	1,60%	-24.146,17	-5.921,00	-14.314,80	0,00	0,00	0,00	-14.314,80
enero/2001	0,00	0,00	5.198,52	36.413,21	57.258,10		0,00		949,87		0,00	61.598,31	1,56%	-26.459,56	0,00	-16.628,19	0,00	0,00	0,00	-16.628,19
febrero/2001	0,00	0,00	5.518,99	41.932,20	62.177,15		2.302,92		1.020,41		0,00	69.840,69	1,53%	-29.376,12	0,00	-19.544,75	0,00	0,00	0,00	-19.544,75
marzo/2001	0,00	0,00	4.848,64	46.780,84	68.401,68		2.567,97		1.207,56		0,00	79.840,75	1,57%	-34.697,24	-4.955,10	-19.910,77	0,00	0,00	0,00	-19.910,77
abril/2001	0,00	0,00	4.898,65	51.679,49	71.636,89		796,43		896,52		0,00	84.768,91	1,51%	-34.898,20	-4.955,06	-15.156,67	0,00	0,00	0,00	-15.156,67
mayo/2001	0,00	0,00	4.753,59	56.433,08	73.702,09		0,00		1.152,49		0,00	87.986,60	1,43%	-33.528,68	-4.955,06	-8.832,09	0,00	0,00	0,00	-8.832,09
junio/2001	0,00	0,00	4.548,56	60.981,64	78.307,77		0,00		489,54		0,00	93.081,82	1,40%	-34.234,54	0,00	-9.537,95	0,00	0,00	0,00	-9.537,95
julio/2001	0,00	0,00	4.299,27	65.280,91	83.594,45		0,00		1.230,37		0,00	99.598,87	1,40%	-36.602,79	-4.931,18	-6.975,02	0,00	0,00	0,00	-6.975,02
agosto/2001	0,00	0,00	181,23	65.462,14	89.569,23		3.214,54		1.008,95		0,00	109.797,14	1,54%	-46.626,17	0,00	-16.998,40	0,00	0,00	0,00	-16.998,40
septiembre/2001	0,00	0,00	79,71	65.541,85	84.843,23		0,00		992,56		0,00	106.063,70	1,49%	-42.815,81	-5.665,91	-7.522,13	0,00	0,00	0,00	-7.522,13
octubre/2001	0,00	0,00	21,79	65.563,64	83.076,38		0,00		847,29		0,00	105.144,14	1,48%	-41.875,23	-4.152,89	-2.428,66	0,00	0,00	0,00	-2.428,66
noviembre/2001	0,00	0,00	21,31	65.584,95	83.189,61		0,00		987,90		0,00	106.245,27	1,49%	-42.955,79	-4.149,63	640,41	0,00	0,00	0,00	640,41
diciembre/2001	0,00	0,00	21,85	65.606,80	82.132,65		510,08		874,35		0,00	106.572,74	1,49%	-43.262,18	663,61	-329,59	0,00	0,00	0,00	-329,59
enero/2002	0,00	0,00	25,90	65.632,70	81.107,05		0,00		925,92		0,00	106.473,06	1,49%	-43.137,50	0,00	-204,91	0,00	0,00	0,00	-204,91
febrero/2002	0,00	0,00	14,35	65.647,05	80.272,20		0,00		913,76		0,00	106.551,97	1,49%	-43.202,57	0,00	-269,98	0,00	0,00	0,00	-269,98
marzo/2002	0,00	0,00	6,85	65.653,90	79.394,99		0,00		896,39		0,00	106.571,15	1,49%	-43.215,14	-263,37	-19,18	0,00	0,00	0,00	-19,18
abril/2002	0,00	0,00	8,82	65.662,72	78.517,89		0,00		1.203,27		0,00	106.897,32	1,50%	-43.532,80	0,00	-336,84	0,00	0,00	0,00	-336,84
mayo/2002	0,00	0,00	12,29	65.675,01	77.679,03		0,00		943,05		0,00	107.001,51	1,50%	-43.625,13	0,00	-429,17	0,00	0,00	0,00	-429,17
junio/2002	0,00	0,00	6,28	65.681,29	76.763,38		0,00		915,73		0,00	107.001,59	1,50%	-43.619,15	-423,11	-0,08	0,00	0,00	0,00	-0,08
julio/2002	0,00	0,00	7,51	65.688,80	75.876,94		0,00		915,73		0,00	107.030,88	1,50%	-43.641,19	0,00	-22,12	0,00	0,00	0,00	-22,12
agosto/2002	0,00	0,00	5,75	65.694,55	72.336,39		372,35		915,73		0,00	104.778,41	1,47%	-41.383,17	0,00	2.235,90	0,00	0,00	0,00	2.235,90
septiembre/2002	0,00	0,00	13,78	65.708,33	71.357,41		0,00		880,61		0,00	104.680,04	1,47%	-41.271,50	2.249,20	98,37	0,00	0,00	0,00	98,37
octubre/2002	0,00	0,00	7,88	65.716,21	70.359,02		0,00		880,61		0,00	104.562,26	1,46%	-41.146,12	0,00	223,75	0,00	0,00	0,00	223,75
noviembre/2002	0,00	0,00	1,13	65.717,34	69.341,24		0,00		880,61		0,00	104.425,09	1,46%	-41.007,86	0,00	362,01	0,00	0,00	0,00	362,01
diciembre/2002	0,00	0,00	2,53	65.719,87	68.331,50		0,00		924,90		0,00	104.340,25	1,46%	-40.920,57	364,46	84,84	0,00	0,00	0,00	84,84
enero/2003	0,00	0,00	1,25	65.721,12	67.317,54		0,00		828,41		0,00	104.154,70	1,46%	-40.733,82	0,00	271,59	0,00	0,00	0,00	271,59
febrero/2003	0,00	0,00	1,65	65.722,77	66.292,41		0,00		793,35		0,00	103.922,92	1,45%	-40.500,45	0,00	504,96	0,00	0,00	0,00	504,96
marzo/2003	0,00	0,00	0,71	65.723,48	65.263,51		0,00		793,35		0,00	103.687,37	1,45%	-40.264,21	505,26	235,94	0,00	0,00	0,00	235,94
abril/2003	0,00	0,00	3,01	65.726,49	64.215,15		0,00		793,35		0,00	103.432,36	1,45%	-40.006,30	0,00	493,85	0,00	0,00	0,00	493,85
mayo/2003	0,00	0,00	1,59	65.728,08	63.162,54		0,00		793,35		0,00	103.173,10	1,44%	-39.745,50	0,00	754,65	0,00	0,00	0,00	754,65
junio/2003	0,00	0,00	1,88	65.729,96	62.109,92		0,00		793,35		0,00	102.913,83	1,44%	-39.484,42	754,65	261,08	0,00	0,00	0,00	261,08
julio/2003	0,00	0,00	0,45	65.730,41	61.160,73		0,00		793,35		0,00	102.757,99	1,44%	-39.328,14	0,00	417,36	0,00	0,00	0,00	417,36
agosto/2003	0,00	0,00	0,40	65.730,81	60.578,01		0,00		793,35		0,00	102.968,62	1,44%	-39.538,39	0,00	207,11	0,00	0,00	0,00	207,11
septiembre/2003	0,00	0,00	0,61	65.731,42	60.113,42		0,00		793,35		0,00	103.297,38	1,45%	-39.866,56	207,11	-328,17	0,00	0,00	0,00	-328,17
octubre/2003	0,00	0,00	0,77	65.732,19	59.791,80		94,30		793,35		0,00	103.863,41	1,45%	-40.431,85	0,00	-893,46	0,00	0,00	0,00	-893,46
noviembre/2003	0,00	0,00	1,48	65.733,67	51.329,54		7.875,10		728,21		0,00	104.004,46	1,46%	-40.571,47	0,00	-1.033,08	0,00	0,00	0,00	-1.033,08
diciembre/2003	0,00	0,00	1,83	65.735,50	48.131,98		3.570,34		725,37		0,00	105.102,61	1,47%	-41.667,85	-1.033,08	-1.096,38	0,00	0,00	0,00	-1.096,38
enero/2004	0,00	0,00	2,51	65.738,01	44.594,92		4.254,16		723,00		0,00	106.542,71	1,49%	-43.105,53	0,00	-2.534,06	0,00	0,00	0,00	-2.534,06
febrero/2004	0,00	0,00	0,31	65.738,32	43.689,89		871,79		659,35		0,00	107.168,82	1,50%	-43.731,34	0,00	-3.159,87	0,00	0,00	0,00	-3.159,87
marzo/2004	0,00	0,00	0,74	65.739,06	43.588,66		0,00		659,35		0,00	107.726,94	1,51%	-44.288,75	-3.159,87	-557,41	0,00	0,00	0,00	-557,41
abril/2004	0,00	0,00	0,00	65.739,06	38.681,49		5.440,02		575,26		0,00	108.835,05	1,52%	-45.396,86	0,00	-1.665,52	0,00	0,00	0,00	-1.665,52
mayo/2004	0,00	0,00	0,00	65.739,06	32.331,17		7.231,75		528,57		0,00	110.245,05	1,54%	-46.806,86	0,00	-3.075,52	0,00	0,00	0,00	-3.075,52
junio/2004	0,00	0,00	0,83	65.739,89	29.249,01		4.050,07		450,65		0,00	111.663,61	1,56%	-48.224,62	-3.075,22	-1.418,06	0,00	0,00	0,00	-1.418,06
julio/2004	0,00	0,00	0,84	65.740,73	28.932,79		155,84		423,38		72,09	111.998,70	1,57%	-48.558,90	0,00	-1.752,34	0,00	0,00	0,00	-1.752,34
agosto/2004	0,00	0,00	0,30	65.741,03	23.417,72		6.031,58		378,77		0,00	112.893,98	1,58%	-49.453,89	0,00	-2.647,33	0,00	0,00	0,00	-2.647,33
septiembre/2004	0,00	0,00	0,95	65.741,98	23.206,41		42,65		282,10		0,00	113.007,42	1,58%	-49.566,41	-2.647,33	-112,52	0,00	0,00	0,00	-112,52
octubre/2004	0,00	0,00	3,88	65.745,86	13.619,59		10.455,53		224,13		0,00	114.100,26	1,60%	-50.655,51	0,00	-1.201,62	0,00	0,00	0,00	-1.201,62
noviembre/2004	0,00	0,00	1,60	65.747,46	7.004,57		4.108,02		135,30		0,00	111.728,56	1,56%	-48.282,26	0,00	1.171,63	0,00	0,00	0,00	1.171,63
diciembre/2004	0,00	0,00	1,42	65.748,88	6.009,97		1.062,07		135,20		0,00	111.931,23	1,57%	-48.483,56	1.171,63	-201,30	0,00	0,00	0,00	-201,30
enero/2005	0,00	0,00	2,63	65.751,51	5.818,86		421,86		86,14		0,00	112.248,12	1,57%	-48.797,92	0,00	-515,66	0,00	0,00	0,00	-515,66
febrero/2005	0,00	0,00	1,12	65.752,63	1.744,48		4.275,10		63,70		0,00	112.512,54	1,57%	-49.061,25	0,00	-778,99	0,00	0,00	0,00	-778,99
marzo/2005	0,00	0,00	0,00	65.752,63	762,16		0,00		32,19		0,00	111.562,41	1,56%	-48.111,12	-778,99	950,13	0,00	0,00	0,00	950,13
abril/2005	0,00	0,00	0,00	65.752,63	762,16		0,00		4,66		0,00	111.567,07	1,56%	-48.115,78	0,00	945,47	0,00	0,00	0,00	945,47
mayo/2005	0,00	0,00	0,57	65.753,20	762,16		0,00		4,66		0,00	111.571,73	1,56%	-48.119,89	0,00	941,36	0,00	0,00	0,00	941,36
junio/2005	0,00	0,00	2,17	65.755,37	762,16		0,00		4,66		0,00	111.576,39	1,56%	-48.122,46	941,36	-2,57	0,00	0,00	0,00	-2,57
julio/2005	0,00	0,00	0,94	65.756,31	762,16		0,00		4,66		0,00	111.581,05	1,56%	-48.126,22	0,00	-6,33	0,00	0,00	0,00	-6,33
agosto/2005	0,00	0,00		65.756,31	762,16		0,00		4,66		0,00	111.585,71	1,56%	-48.130,88	0,00	-10,99	0,00	0,00	0,00	-10,99
septiembre/2005	0,00	0,00		65.756,31	762,16		0,00		4,66		0,00	111.590,37	1,56%	-48.135,54	-10,98	-4,67	0,00	0,00	0,00	-4,67
octubre/2005	0,00	0,00	8,37	65.764,68	762,16		0,00		4,66		0,00	111.595,03	1,56%	-48.132,12	0,00	-1,25	0,00	0,00	0,00	-1,25
noviembre/2005	0,00	0,00	0,19	65.764,87	0,00		460,49		0,00		0,00	111.293,36	1,56%	-47.830,27	0,00	300,60	0,00	0,00	0,00	300,60
diciembre/2005	0,00	0,00	0,00	65.764,87	0,00		0,00		0,00		0,00	111.293,36	1,56%	-47.830,27	300,60	0,00	0,00	0,00	0,00	0,00

ADMINISTRADORA DE FONDOS DE PENSIONES PLANVITAL S.A.
NOTAS EXPLICATIVAS A LOS ESTADOS FINANCIEROS CONSOLIDADOS

Compañía de Seguros de Vida. SEGUROS DE VIDA SECURITY PREVISION S.A.
Vigencia del Contrato **18/05/2000 al 31/05/2001**

Período mes/año	Primas U.F.				Siniestralidad								Ajustes por Siniestralidad (UF)						Balance
	Máxima		Provisoria		Reservas Técnicas	Aportes Adicionales Paga		Pensiones		Contribuciones		Total	Tasa	Premios	Premios Pagados	Premios por Pagar	Participación Ingresos Financieros	Ingresos Financieros Pagados	Ingresos Financieros por Pagar	
	Mensual	Acumulada	Mensual	Acumulada		Nº	Montos (UF)	Nº	Montos (UF)	Nº	Montos (UF)	cumulado (UF	%							
enero/2006	0,00	0,00	0,13	65.765,00	0,00		0,00		0,00		0,00	111.293,36	1,56%	-47.830,14	0,00	0,13	0,00	0,00	0,00	0,13
febrero/2006	0,00	0,00		65.765,00	0,00		0,00		0,00		0,00	111.293,36	1,56%	-47.830,14	0,00	0,13	0,00	0,00	0,00	0,13
marzo/2006	0,00	0,00	0,19	65.765,19	0,00		0,00		0,00		0,00	111.293,36	1,56%	-47.829,95	0,32	0,00	0,00	0,00	0,00	0,00
abril/2006	0,00	0,00	0,88	65.766,07	0,00		0,00		0,00		0,00	111.293,36	1,56%	-47.829,10	0,00	0,85	0,00	0,00	0,00	0,85
mayo/2006	0,00	0,00	0,05	65.766,12	0,00		0,00		0,00		0,00	111.293,36	1,56%	-47.829,05	0,00	0,90	0,00	0,00	0,00	0,90
junio/2006	0,00	0,00	0,00	65.766,12	0,00		0,00		0,00		0,00	111.293,36	1,56%	-47.829,05	0,90	0,00	0,00	0,00	0,00	0,00
julio/2006	0,00	0,00	0,00	65.766,12	0,00		0,00		0,00		0,00	111.293,36	1,56%	-47.829,05	0,00	0,00	0,00	0,00	0,00	0,00
agosto/2006	0,00	0,00	0,10	65.766,22	0,00		0,00		0,00		0,00	111.293,36	1,56%	-47.828,96	0,00	0,09	0,00	0,00	0,00	0,09
septiembre/2006	0,00	0,00	0,01	65.766,23	0,00		0,00		0,00		0,00	111.293,36	1,56%	-47.828,95	0,09	0,01	0,00	0,00	0,00	0,01
octubre/2006	0,00	0,00	0,02	65.766,24	0,00		0,00		0,00		0,00	111.293,36	1,56%	-47.828,94	0,00	0,02	0,00	0,00	0,00	0,02
noviembre/2006	0,00	0,00	0,25	65.766,49	0,00		0,00		0,00		0,00	111.293,36	1,56%	-47.828,70	0,00	0,26	0,00	0,00	0,00	0,26
diciembre/2006	0,00	0,00	0,00	65.766,49	0,00		0,00		0,00		0,00	111.293,36	1,56%	-47.828,70	0,01	0,25	0,00	0,00	0,00	0,25
enero/2007	0,00	0,00	0,00	65.766,49	0,00		0,00		0,00		0,00	111.293,36	1,56%	-47.828,70	0,00	0,25	0,00	0,00	0,00	0,25
febrero/2007	0,00	0,00	0,54	65.767,03	0,00		0,00		0,00		0,00	111.293,36	1,56%	-47.828,17	0,00	0,78	0,00	0,00	0,00	0,78
marzo/2007	0,00	0,00	0,00	65.767,03	0,00		0,00		0,00		0,00	111.293,36	1,56%	-47.828,17	0,78	0,00	0,00	0,00	0,00	0,00
abril/2007	0,00	0,00	0,53	65.767,56	0,00		0,00		0,00		0,00	111.293,36	1,56%	-47.827,66	0,00	0,51	0,00	0,00	0,00	0,51
mayo/2007	0,00	0,00	3,64	65.771,20	0,00		0,00		0,00		0,00	111.293,36	1,56%	-47.824,15	0,00	4,02	0,00	0,00	0,00	4,02
junio/2007	0,00	0,00	0,00	65.771,20	0,00		0,00		0,00		0,00	111.293,36	1,56%	-47.824,15	3,50	0,52	0,00	0,00	0,00	0,52
julio/2007	0,00	0,00	0,10	65.771,30	0,00		0,00		0,00		0,00	111.293,36	1,56%	-47.824,05	0,00	0,62	0,00	0,00	0,00	0,62
agosto/2007	0,00	0,00	0,23	65.771,53	0,00		0,00		0,00		0,00	111.293,36	1,56%	-47.823,84	0,00	0,83	0,00	0,00	0,00	0,83
septiembre/2007	0,00	0,00	0,00	65.771,53	0,00		0,00		0,00		0,00	111.293,36	1,56%	-47.823,84	0,32	0,51	0,00	0,00	0,00	0,51
octubre/2007	0,00	0,00	0,00	65.771,53	0,00		0,00		0,00		0,00	111.293,36	1,56%	-47.823,84	0,00	0,51	0,00	0,00	0,00	0,51
noviembre/2007	0,00	0,00	0,00	65.771,53	0,00		0,00		0,00		0,00	111.293,36	1,56%	-47.823,84	0,00	0,51	0,00	0,00	0,00	0,51
diciembre/2007	0,00	0,00	0,00	65.771,53	0,00		0,00		0,00		0,00	111.293,36	1,56%	-47.823,84	0,51	0,00	0,00	0,00	0,00	0,00
enero/2008	0,00	0,00	0,00	65.771,53	0,00		0,00		0,00		0,00	111.293,36	1,56%	-47.823,84	0,00	0,00	0,00	0,00	0,00	0,00
febrero/2008	0,00	0,00	0,00	65.771,53	0,00		0,00		0,00		0,00	111.293,36	1,56%	-47.823,84	0,00	0,00	0,00	0,00	0,00	0,00
marzo/2008	0,00	0,00	0,00	65.771,53	0,00		0,00		0,00		0,00	111.293,36	1,56%	-47.823,84	0,00	0,00	0,00	0,00	0,00	0,00
abril/2008	0,00	0,00	0,00	65.771,53	0,00		0,00		0,00		0,00	111.293,36	1,56%	-47.823,84	0,00	0,00	0,00	0,00	0,00	0,00
mayo/2008	0,00	0,00	0,00	65.771,53	0,00		0,00		0,00		0,00	111.293,36	1,56%	-47.823,84	0,00	0,00	0,00	0,00	0,00	0,00
junio/2008	0,00	0,00	0,30	65.771,82	0,00		0,00		0,00		0,00	111.293,36	1,56%	-47.823,55	0,00	0,29	0,00	0,00	0,00	0,29
julio/2008	0,00	0,00	0,00	65.771,82	0,00		0,00		0,00		0,00	111.293,36	1,56%	-47.823,55	0,00	0,29	0,00	0,00	0,00	0,29
agosto/2008	0,00	0,00	0,00	65.771,82	0,00		0,00		0,00		0,00	111.293,36	1,56%	-47.823,55	0,00	0,29	0,00	0,00	0,00	0,29
septiembre/2008	0,00	0,00	0,00	65.771,82	0,00		0,00		0,00		0,00	111.293,36	1,56%	-47.823,55	0,29	0,00	0,00	0,00	0,00	0,00
octubre/2008	0,00	0,00	0,00	65.771,82	0,00		0,00		0,00		0,00	111.293,36	1,56%	-47.823,55	0,00	0,00	0,00	0,00	0,00	0,00
noviembre/2008	0,00	0,00	0,00	65.771,82	0,00		0,00		0,00		0,00	111.293,36	1,56%	-47.823,55	0,00	0,00	0,00	0,00	0,00	0,00
diciembre/2008	0,00	0,00	0,00	65.771,82	0,00		0,00		0,00		0,00	111.293,36	1,56%	-47.823,55	0,00	0,00	0,00	0,00	0,00	0,00
enero/2008	0,00	0,00	0,00	65.771,82	0,00		0,00		0,00		0,00	111.293,36	1,56%	-47.823,55	0,00	0,00	0,00	0,00	0,00	0,00
febrero/2008	0,00	0,00	0,00	65.771,82	0,00		0,00		0,00		0,00	111.293,36	1,56%	-47.823,55	0,00	0,00	0,00	0,00	0,00	0,00
marzo/2009	0,00	0,00	0,00	65.771,82	0,00		0,00		0,00		0,00	111.293,36	1,56%	-47.823,55	0,00	0,00	0,00	0,00	0,00	0,00
abril/2009	0,00	0,00	0,00	65.771,82	0,00		0,00		0,00		0,00	111.293,36	1,56%	-47.823,55	0,00	0,00	0,00	0,00	0,00	0,00
mayo/2009	0,00	0,00	0,00	65.771,82	0,00		0,00		0,00		0,00	111.293,36	1,56%	-47.823,55	0,00	0,00	0,00	0,00	0,00	0,00
junio/2009	0,00	0,00	0,00	65.771,82	0,00		0,00		0,00		0,00	111.293,36	1,56%	-47.823,55	0,00	0,00	0,00	0,00	0,00	0,00
julio/2009	0,00	0,00	0,00	65.771,82	0,00		0,00		0,00		0,00	111.293,36	1,56%	-47.823,55	0,00	0,00	0,00	0,00	0,00	0,00
agosto/2009	0,00	0,00	0,00	65.771,82	0,00		0,00		0,00		0,00	111.293,36	1,56%	-47.823,55	0,00	0,00	0,00	0,00	0,00	0,00
septiembre/2009	0,00	0,00	0,00	65.771,82	0,00		0,00		0,00		0,00	111.293,36	1,56%	-47.823,55	0,00	0,00	0,00	0,00	0,00	0,00
octubre/2009	0,00	0,00	0,00	65.771,82	0,00		0,00		0,00		0,00	111.293,36	1,56%	-47.823,55	0,00	0,00	0,00	0,00	0,00	0,00
noviembre/2009	0,00	0,00	0,00	65.771,82	0,00		0,00		0,00		0,00	111.293,36	1,56%	-47.823,55	0,00	0,00	0,00	0,00	0,00	0,00
diciembre/2009	0,00	0,00	0,00	65.771,82	0,00		0,00		0,00		0,00	111.293,36	1,56%	-47.823,55	0,00	0,00	0,00	0,00	0,00	0,00
enero/2010	0,00	0,00	0,00	65.771,82	0,00		0,00		0,00		0,00	111.293,36	1,56%	-47.823,55	0,00	0,00	0,00	0,00	0,00	0,00
febrero/2010	0,00	0,00	0,00	65.771,82	0,00		0,00		0,00		0,00	111.293,36	1,56%	-47.823,55	0,00	0,00	0,00	0,00	0,00	0,00
marzo/2010	0,00	0,00	0,00	65.771,82	0,00		0,00		0,00		0,00	111.293,36	1,56%	-47.823,55	0,00	0,00	0,00	0,00	0,00	0,00
abril/2010	0,00	0,00	0,00	65.771,82	0,00		0,00		0,00		0,00	111.293,36	1,56%	-47.823,55	0,00	0,00	0,00	0,00	0,00	0,00
mayo/2010	0,00	0,00	0,00	65.771,82	0,00		0,00		0,00		0,00	111.293,36	1,56%	-47.823,55	0,00	0,00	0,00	0,00	0,00	0,00
junio/2010	0,00	0,00	0,00	65.771,82	0,00		0,00		0,00		0,00	111.293,36	1,56%	-47.823,55	0,00	0,00	0,00	0,00	0,00	0,00
julio/2010	0,00	0,00	0,00	65.771,82	0,00		0,00		0,00		0,00	111.293,36	1,56%	-47.823,55	0,00	0,00	0,00	0,00	0,00	0,00
agosto/2010	0,00	0,00	0,00	65.771,82	0,00		0,00		0,00		0,00	111.293,36	1,56%	-47.823,55	0,00	0,00	0,00	0,00	0,00	0,00
septiembre/2010	0,00	0,00	0,00	65.771,82	0,00		0,00		0,00		0,00	111.293,36	1,56%	-47.823,55	0,00	0,00	0,00	0,00	0,00	0,00
octubre/2010	0,00	0,00	0,00	65.771,82	0,00		0,00		0,00		0,00	111.293,36	1,56%	-47.823,55	0,00	0,00	0,00	0,00	0,00	0,00
noviembre/2010	0,00	0,00	0,00	65.771,82	0,00		0,00		0,00		0,00	111.293,36	1,56%	-47.823,55	0,00	0,00	0,00	0,00	0,00	0,00
diciembre/2010	0,00	0,00	0,00	65.771,82	0,00		0,00		0,00		0,00	111.293,36	1,56%	-47.823,55	0,00	0,00	0,00	0,00	0,00	0,00
enero/2011	0,00	0,00	0,00	65.771,82	0,00		0,00		0,00		0,00	111.293,36	1,56%	-47.823,55	0,00	0,00	0,00	0,00	0,00	0,00
febrero/2011	0,00	0,00	0,00	65.771,82	0,00		0,00		0,00		0,00	111.293,36	1,56%	-47.823,55	0,00	0,00	0,00	0,00	0,00	0,00
marzo/2011	0,00	0,00	0,00	65.771,82	0,00		0,00		0,00		0,00	111.293,36	1,56%	-47.823,55	0,00	0,00	0,00	0,00	0,00	0,00
abril/2011	0,00	0,00	0,00	65.771,82	0,00		0,00		0,00		0,00	111.293,36	1,56%	-47.823,55	0,00	0,00	0,00	0,00	0,00	0,00
mayo/2011	0,00	0,00	0,00	65.771,82	0,00		0,00		0,00		0,00	111.293,36	1,56%	-47.823,55	0,00	0,00	0,00	0,00	0,00	0,00
junio/2011	0,00	0,00	0,00	65.771,82	0,00		0,00		0,00		0,00	111.293,36	1,56%	-47.823,55	0,00	0,00	0,00	0,00	0,00	0,00
julio/2011	0,00	0,00	0,00	65.771,82	0,00		0,00		0,00		0,00	111.293,36	1,56%	-47.823,55	0,00	0,00	0,00	0,00	0,00	0,00
agosto/2011	0,00	0,00	0,00	65.771,82	0,00		0,00		0,00		0,00	111.293,36	1,56%	-47.823,55	0,00	0,00	0,00	0,00	0,00	0,00
septiembre/2011	0,00	0,00	0,00	65.771,82	0,00		0,00		0,00		0,00	111.293,36	1,56%	-47.823,55	0,00	0,00	0,00	0,00	0,00	0,00
octubre/2011	0,00	0,00	0,00	65.771,82	0,00		0,00		0,00		0,00	111.293,36	1,56%	-47.823,55	0,00	0,00	0,00	0,00	0,00	0,00
noviembre/2011	0,00	0,00	0,00	65.771,82	0,00		0,00		0,00		0,00	111.293,36	1,56%	-47.823,55	0,00	0,00	0,00	0,00	0,00	0,00
diciembre/2011	0,00	0,00	0,00	65.771,82	0,00		0,00		0,00		0,00	111.293,36	1,56%	-47.823,55	0,00	0,00	0,00	0,00	0,00	0,00
Total	**0,00**	**0,00**	**65.771,82**	**65.771,82**	**0,00**		**73.163,95**		**38.057,32**		**72,09**	**111.293,36**	**1,56%**	**-47.823,55**	**-47.823,55**	**0,00**	**0,00**	**0,00**	**0,00**	**0,00**

Tasa máxima	
Tasa Provisoria	**0,92%**
Prima fija no sujeta a devolución (U	**495**

Otros Contratos Vigentes:

Existen otros contratos que están terminados pero no finiquitados. Ellos corresponden a los de la tabla siguiente:

Compañía	Período
Euroamerica Seguros de Vida S.A. (póliza 3)	01/10/2008 - 30/06/2009
Euroamerica Seguros de Vida S.A. (póliza 2)	01/08/2007 - 30/09/2008
Euroamerica Seguros de Vida S.A. (póliza 41) (1)	01/08/2005 - 31/07/2007
ING Seguros de Vida S.A. (póliza 38)	01/08/2003 - 31/07/2005
ING Seguros de Vida S.A. (póliza 38)	01/08/2003 - 31/07/2005
Renta Nac. Cía. De Seg. De Vida (póliza 1155)	01/08/2001 - 31/07/2003
Bice vida (Ex La Construcción) (póliza 28)	01/08/2001 - 31/07/2002
Renta Nac. Cía. De Seg. De Vida (póliza 1154)	01/08/2000 - 31/07/2001
Seguros de Vida SECURITY Previsión S.A.	01/05/2000 - 31/05/2001
Bice vida (La Construción, Qualitas)	01/03/1998 - 28/02/1999
ING Seguros de Vida S.A. (Aetna, Fomenta)	01/09/1997 - 31/08/1998
Consorcio (Consorcio, Aporta)	18/05/1997 - 17/05/1998
Bice vida (La Construción, Qualitas)	01/03/1997 - 28/02/1998
Bice vida (La Construción, Fomenta)	01/09/1996 - 31/08/1997
ING Seguros de Vida S.A. (Aetna, Futuro)	01/08/1996 - 31/07/1997
ING Seguros de Vida S.A. (Aetna,Armoniza)	03/01/1996 - 28/02/1997
Bice vida (La Construción, Fomenta)	01/09/1995 - 31/08/1996
Renta Nac. Cía. De Seg. De Vida	01/08/1995 - 31/07/1997
Renta Nac. Cía. De Seg. De Vida	01/08/1995 - 31/07/1997
Bice vida (La Construción, Aporta)	18/05/1995 - 07/05/1997
ING Seguros de Vida S.A. (Aetna,Previpan)	10/08/1994 - 09/08/1995
Bice vida (La Construción, Magister)	01/08/1994 - 31/07/1995
Renta Nac. Cía. De Seg. De Vida (Concordia)	01/08/1994 - 31/07/1995
Consorcio (Consorcio, Qualitas)	31/05/1994 - 31/10/1995
Bice vida (La Construción, Armoniza)	03/01/1994 - 02/01/1996
Bice vida (La Construción, Planvital)	01/12/1993 - 01/07/1995
Bice vida (La Construción, Aporta)	18/11/1993 - 17/05/1995
Renta Nac. Cía. De Seg. De Vida	01/08/1993 - 31/07/1994
Renta Nac. Cía. De Seg. De Vida	01/08/1992 - 31/07/1993
Renta Nac. Cía. De Seg. De Vida	01/08/1990 - 31/07/1992
La Chilena Consolidada	01/07/1989 - 31/07/1990
Security (Previsión, Concordia)	01/01/1989 - 31/12/1990
Renta Nac. Cía. De Seg. De Vida	01/01/1989 - 01/12/1989
Renta Nac. Cía. De Seg. De Vida	01/01/1988 - 01/12/1988

c) Efectos en Resultados

Por concepto de gasto por primas de seguro, la Administradora cargó a resultados operacionales en la cuenta “Primas de Seguro de Invalidez y Sobrevivencia” (Código 31.11.030) un monto de M$ 423.395 y M$ 345.520 al 31 de diciembre de 2011 y 2010, respectivamente.

Composición del gasto anual por prima de seguro de invalidez y sobrevivencia, desglosado en los siguientes conceptos:

Concepto	Ejercicio		Trimestre	
	Actual M$	Anterior M$	Actual M$	Anterior M$
Gasto anual por Primas de Seguro de Invalidez y Sobrevivencia (Codigo 31.11.030.010)	(33.882)	(48.810)	(5.235)	(7.902)
Ajustes negativos compañías de seguros (Código 31.11.030.020)	(389.513)	(296.710)	60.752	(98.778)
Gasto neto del período (Código 31.11.030)	**(423.395)**	**(345.520)**	**55.517**	**(106.680)**
Ajustes positivos compañías de seguros (Código 31.11.010.020.040)	229.758	813.052	9.171	289.903
Gasto total del período (neto)	**(193.637)**	**467.532**	**64.688**	**183.223**

d) Pasivos originados en el tratamiento de la cotización adicional

Obligaciones por Cotizaciones Adicionales

Hasta el ejercicio 1987 la Administradora recaudaba la cotización adicional destinada al financiamiento del sistema de pensiones de invalidez y sobrevivencia. En este proceso se originó un pasivo que asciende a M$ 28.255 y M$ 23.632 en el período finalizado el 31 de diciembre de 2011 y 2010, respectivamente. Este monto forma parte del saldo del ítem del pasivo “Recaudación por aclarar” (Código 21.11.040.050).

Desglose del saldo

	31.12.2011 M$	31.12.2010 M$
Cotizaciones Adicionales Rezagadas	17.356	18.645
Cotizaciones por Aclarar	10.899	4.987
Total	**28.255**	**23.632**

Los saldos de las cuentas señaladas, se extinguirán, mediante la aclaración de rezagos, la resolución de solicitudes de reclamo según el Compendio de normas del sistema de pensiones (Circular Nº 650) de la superintendencia de Pensiones y el proceso de pagos por traspasos de cotización adicional recuperada de rezagos a otras A.F.P. Dado que a contar del 1° de enero de 1988, se exime a la Sociedad Administradora de registrar y controlar la recaudación por cotización adicional, los saldos de estas cuentas no pueden incrementarse, por dicha cotización pasa a formar parte de las cotizaciones que los afiliados enteran al Fondo de Pensiones.

Los saldos de las cuentas “Recaudación por aclarar”, “Recaudación traspasos de otras A.F.P.” y “Otras recaudaciones” corresponde a la recaudación recibida por la sociedad y corresponde a las cotizaciones de los afiliados independientes.
Los saldos de estas cuentas se incrementan debido al mayor número de afiliados con respecto al ejercicio anterior.

Cotizaciones adicionales rezagadas (clasificación como rezago descoordinado según Compendio de normas del sistema de pensiones (Ex Circular Nº 1.540, Ex 1.220).

Corresponde a la cotización adicional pagada con anterioridad al 1° de enero de 1988 con un cheque a nombre de la Administradora, erróneamente en la administradora antigua o en la nueva por desajuste en la cronología del traspaso de la cuenta personal.

Análisis comparativo de la evolución de los rezagos

COTIZACIONES ADICIONALES IMPAGAS	31.12.2011 M$	31.12.2010 M$
Saldo Inicial	18.645	19.495
Rezagos Aclarados Enviados a otra AFP	(1.289)	(850)
Saldo Final	**17.356**	**18.645**

e) Cuentas y documentos por pagar a compañías de seguros (Código 21.11.040.070 y 22.11.040.020).

Cía. de Seg. De Vida:	31.12.2011		31.12.2010	
	Por Pagar M$	Vencimiento	Por Pagar M$	Vencimiento
Euroamérica Cia. (N° 1*)	1.039	20.01.2012	3.647	20.01.2011
Euroamérica Cia. (N° 2*)	18.571	20.01.2012	18.679	20.01.2011
Euroamérica Cia. (N° 3*)	27.553	20.01.2012	49.625	20.01.2011
ING Seguros de Vida S.A. (Nº 4*)	139.683	20.01.2012	140.045	20.01.2011
Cia. de Seguros Security (N°8*)	39.000	20.01.2012	39.000	20.01.2011
Cia. de Seguros Renta Nacional (N°22*)	7.615	20.01.2012	7.615	20.01.2011
Bice Vida (Ex. La Construcción) (Nº21)	48.319	20.01.2012	48.319	20.01.2011
Renta Nacional S.A. (Nº 5*)	4.877	20.01.2012	4.964	20.01.2011
Renta Nacional S.A. (Nº 7*)	49.888	20.01.2012	42.503	20.01.2011
Renta Nacional S.A. (N°33*)	24	20.01.2012	93	20.01.2011
Bice Vida Cìa De Seguros(Nº 12*)	13	20.01.2012	102	20.01.2011
La Chilena Consolidada S.A. (Nº 30*)	19.888	20.01.2012	16.526	20.01.2011
Cia. de Seguros Consorcio Nacional (N°11*)	0	20.01.2012	160	20.01.2011
ING Seguros de Vida S.A. (Aetna) (N°15*)	18.329	20.01.2012	11.151	20.01.2011
Cia. de Seguros Interamericana	5.682	20.01.2012	4.740	20.01.2011
Cam - Ch - Int. Ohio	3.075	20.01.2012	4.177	20.01.2011
CSV Contrato 2	513	20.01.2012	0	20.01.2011
Total (Código 21.11.040.070)	**384.069**		**391.346**	

*: Corresponden a los números asignados que se muestran en la tabla de la letra h) sección i), de esta misma nota.

f) Activos originados en el sistema de pensiones de invalidez y sobrevivencia

i. Compañías de seguros

Cía de Seguros de Vida Aetna Chile	31.12.2011 M$	31.12.2010 M$
- Saldo al cierre del ejercicio anterior	0	517
- Pensiones de Inv. y Sobrevivencia	0	0
pagadas por cuenta de la Cía. de Seguros	96.894	92.155
- Reembolso efectuados por la Cía. de Seguros	(96.894)	(92.672)
Saldo al cierre del Período (Código 11.11.050.040)	**0**	**0**

Cía de Seguros ING ctto.38	31.12.2011 M$	31.12.2010 M$
- Saldo al cierre del ejercicio anterior	4.347	82.782
- Pensiones de Inv. y Sobrevivencia		0
pagadas por cuenta de la Cía. de Seguros	35	1.298
- Reembolso efectuados por la Cía. de Seguros	(916)	(3.739)
- Ajuste de Prima	(3.466)	(75.994)
Saldo al cierre del Período (Código 11.11.050.040)	**0**	**4.347**

Seguros de Vida S.A. Euroamérica ctto. 2	31.12.2011 M$	31.12.2010 M$
- Saldo al cierre del ejercicio anterior	568	2.430
- Pensiones de Inv. y Sobrevivencia		0
pagadas por cuenta de la Cía. de Seguros	344.331	521.764
- Reembolso efectuados por la Cía. de Seguros	(315.976)	(523.626)
Saldo al cierre del Período (Código 11.11.050.040)	**28.923**	**568**

Seguros de Vida S.A. Euroamérica ctto. 1	31.12.2011 M$	31.12.2010 M$
- Saldo al cierre del ejercicio anterior	385.566	260.525
- Pensiones de Inv. y Sobrevivencia	0	0
pagadas por cuenta de la Cía. de Seguros	11.631	292.433
- Reembolso efectuados por la Cía. de Seguros	(13.934)	(279.524)
- Siniestralidad	(375.852)	112.132
Saldo al cierre del Período (Código 11.11.050.040)	**7.411**	**385.566**

ING Seguros de Vida S.A. Magíster 36	31.12.2011 M$	31.12.2010 M$
- Saldo al cierre del ejercicio anterior	0	1617
- Pensiones de Inv. y Sobrevivencia	0	0
pagadas por cuenta de la Cía. de Seguros	0	(1.617)
- Reembolso efectuados por la Cía. de Seguros	0	0
- Siniestralidad	0	0
Saldo al cierre del Período (Código 11.11.050.040)	**0**	**0**

Cía de Seguros de Vida La Chilena Consolidada S.A.	31.12.2011 M$	31.12.2010 M$
- Saldo al cierre del ejercicio anterior	0	0
- Pensiones de Inv. y Sobrevivencia	0	0
pagadas por cuenta de la Cía. de Seguros	24.049	26.719
- Reembolso efectuados por la Cía. de Seguros	(18.685)	(26.719)
- Siniestralidad	0	0
Saldo al cierre del Período (Código 11.11.050.040)	**5.364**	**0**

Cía de Seguros de Vida Consorcio Nacional S.A.	31.12.2011 M$	31.12.2010 M$
- Saldo al cierre del ejercicio anterior	8.566	8.569
- Saldo Inicial Fusión	0	0
- Pensiones de Inv. y Sobrevivencia	0	0
pagadas por cuenta de la Cía. de Seguros	163.083	158.316
- Reembolso efectuados por la Cía. de Seguros	(158.527)	(158.319)
Saldo al cierre del Período (Código 11.11.050.040)	**13.122**	**8.566**

Cía de Seguros de Vida La Construcción S.A.	31.12.2011 M$	31.12.2010 M$
- Saldo al cierre del ejercicio anterior	0	357
- Saldo Inicial Fusión	0	0
- Pensiones de Inv. y Sobrevivencia	0	0
pagadas por cuenta de la Cía. de Seguros	0	(357)
- Reembolso efectuados por la Cía. de Seguros	0	0
- Sinietralidad	0	0
Saldo al cierre del Período (Código 11.11.050.040)	**0**	**0**

Cía de Seguros de Vida Euroamerica S.A.	31.12.2011 M$	31.12.2010 M$
- Saldo al cierre del ejercicio anterior	89.540	88.794
- Saldo Inicial Fusión	0	0
- Pensiones de Inv. y Sobrevivencia	0	0
pagadas por cuenta de la Cía. de Seguros	567.481	558.996
- Reembolso efectuados por la Cía. de Seguros	(564.773)	(558.250)
- Ajuste de Prima	0	0
Saldo al cierre del Período (Código 11.11.050.040)	**92.248**	**89.540**

Cía de Seguros de Vida Interamericana	31.12.2011 M$	31.12.2010 M$
- Saldo al cierre del ejercicio anterior	19.390	3.066
- Saldo Inicial Fusión	0	0
- Pensiones de Inv. y Sobrevivencia	0	0
pagadas por cuenta de la Cía. de Seguros	230.480	225.289
- Reembolso efectuados por la Cía. de Seguros	(249.870)	(208.965)
Saldo al cierre del Período (Código 11.11.050.040)	**0**	**19.390**

Cía de Seguros de Vida Renta Nacional	31.12.2011 M$	31.12.2010 M$
- Saldo al cierre del ejercicio anterior	0	24.981
- Saldo Inicial Fusión	0	0
- Pensiones de Inv. y Sobrevivencia	0	0
pagadas por cuenta de la Cía. de Seguros	1.335.728	1.307.306
- Reembolso efectuados por la Cía. de Seguros	(1.332.629)	(1.332.287)
Saldo al cierre del Período (Código 11.11.050.040)	**3.099**	**0**

Seguros de Vida S.A. Euroamérica ctto. 3	31.12.2011 M$	31.12.2010 M$
- Saldo al cierre del ejercicio anterior	25.940	0
- Pensiones de Inv. y Sobrevivencia	0	0
pagadas por cuenta de la Cía. de Seguros	62.337	87.123
- Reembolso efectuados por la Cía. de Seguros	(87.923)	(61.183)
- Siniestralidad	8.034	0
Saldo al cierre del Período (Código 11.11.050.040)	**8.388**	**25.940**

Seguros de Vida S.A. Cam - Chi - Int - BBVA Mujer	31.12.2011 M$	31.12.2010 M$
- Saldo al cierre del ejercicio anterior	0	0
- Pensiones de Inv. y Sobrevivencia	0	0
pagadas por cuenta de la Cía. de Seguros	36.398	0
- Reembolso efectuados por la Cía. de Seguros	(36.398)	0
- Ajuste de Prima	0	0
Saldo al cierre del Período (Código 11.11.050.040)	**0**	**0**

Seguros de Vida S.A. Cam - Chi - Metlife - Ohi Hombre	31.12.2011 M$	31.12.2010 M$
- Saldo al cierre del ejercicio anterior	0	0
- Pensiones de Inv. y Sobrevivencia	0	0
pagadas por cuenta de la Cía. de Seguros	108.004	0
- Reembolso efectuados por la Cía. de Seguros	(107.325)	0
Saldo al cierre del Período (Código 11.11.050.040)	**679**	**0**

Seguros de Vida S.A. CSV Contrato 2	31.12.2011 M$	31.12.2010 M$
- Saldo al cierre del ejercicio anterior	0	0
- Pensiones de Inv. y Sobrevivencia	0	0
pagadas por cuenta de la Cía. de Seguros	101.492	0
- Reembolso efectuados por la Cía. de Seguros	(101.492)	0
Saldo al cierre del Período (Código 11.11.050.040)	**0**	**0**

	31.12.2011 M$	31.12.2010 M$
Total de cuentas por cobrar de las Cías. de Seguros (Código 11.11.050.040)	159.234	533.917
Total	**159.234**	**533.917**

ii) En el caso de cuentas por cobrar al Estado:

Desglose Cuentas por cobrar al Estado	31.12.2011 M$	31.12.2010 M$
- Saldo al cierre del ejercicio anterior	224.896	60.308
- Pensiones financiadas por la Garantía Estatal, de acuerdo al artículo 73 del D.L. 3.500 de 1980.	12.643.389	11.877.783
- Asignaciones familiares financiadas por la Administradora.	494.737	548.817
- Pensión Solidaria		4.201.018
- Bonificación salud financiada por la Administradora, Ley 20.531 7% de Salud	107.491	
- Reembolso de Garantía Estatal.	(12.696.117)	(11.705.715)
- Reembolso Asignaciones Familiares (menos)	(460.201)	(556.297)
- Reembolso Pensión Solidaria		(4.201.018)
- Reembolso Estado bonificación salud	(49.961)	
Saldo al cierre del (Código 11.11.050.050)	**264.234**	**224.896**

g) Provisión por mayor siniestralidad originadas por el seguro de invalidez y sobrevivencia Código (21.11.060.010 del ítem 21.11.060).

Nombre Cía. de seguros	Periodo que cubre el contrato (MMAA-MMAA)	Costos por siniestros incurridos por la Cía. de seguros		Pagos realizados a la Cía. de seguros (M$)		Provision (M$)	
		Fecha	Monto M$	A la fecha de la información	A la fecha de cierre del ejercicio	Provisión contabilizada a la fecha de la información entregada por la Cia.	Total provisión contabilizada a la fecha de cierre del ejercicio actual
Seguros de Vida SECURITY Previsión S.A.	may 00 - may 01	31-dic-11	2.481.178	2.670.443	2.670.443	0	0
Renta Nac. Cía. De Seg. De Vida (póliza 1154)	ago 00 - jul 01	31-dic-11	4.352.127	3.509.758	3.509.758	752	752
Bice vida (Ex La Construcción) (póliza 28)	ago 01 - jul 02	31-dic-11	4.562.517	4.687.921	4.687.921	0	0
Renta Nac. Cía. De Seg. De Vida (póliza 1155)	ago 01 - jul 03	31-dic-11	10.921.460	9.488.896	9.488.896	5.085	5.085
ING Seguros de Vida S.A. (póliza 38)	ago 03 - jul 05	31-dic-11	13.498.555	13.622.967	13.622.967	992	992
Euroamerica Seguros de Vida S.A. (póliza 41)	ago 05 - jul 07	31-dic-11	17.440.284	3.522.041	3.522.041	1.945	1.945
Euroamerica Seguros de Vida S.A. (póliza 2)	ago 07 - sep 08	31-dic-11	11.020.090	2.193.926	2.193.926	24.634	24.634
Euroamerica Seguros de Vida S.A. (póliza 3)	oct 08 - jun 09	31-dic-11	7.445.128	5.351.459	5.351.459	0	0
Total provisionado			**71.721.339**	**45.047.411**	**45.047.411**	**33.408**	**33.408**

Compañía de Seguro:	Euroamerica seguros de vida S.A.			ING Cias.de seguros de vida S.A.	Bice vida cia de seguro S.A.	Cia. De Seguros de vida Renta Nacional		Seguros de vida Secuirity prevision S.A.
	Contrato	Contrato	Contrato	Contrato	Contrato	Contrato	Contrato	Contrato
Periodo cubierto:	41 01.08.2005 al 31.07.2007	2 01.08.2007 al 31.10.2008	3 01.10.2008 al 30.06.2009	38 01.08.2003 al 31.07.2005	28 01.12.1993 al 31.07.1995	1154 01.08.200 al 31.07.2001	1155 01.08.2001 al 31.07.2003	Secuirity 01.05.200 al 31.05.2001
	M$	M$	M$	M$	M$	M$	M$	M$
Provisión Total, Saldo inicial al 01/01/2011	372.616	42.286	(103.961)	162	(0)	(25)	(3.879)	0
Cambios en provisiones	0	0	0	0	0	0	0	0
Provisiones adicionales	0	0	0	0	0	0	0	0
Incremento (Disminución) en provisiones existentes	**0**	**0**	**0**	**0**	**0**	**0**	**0**	**0**
(-) Prima provisoria Pagada, total	**(3.931)**	**8.290**	**14.853**	**0**	**0**	**1.290**	**3.497**	**0**
(+) Siniestralidad, Total	0	0	0	0	0	0	0	0
Reservas Técnicas, Total	(1.273.197)	(3.366.268)	(174.988)	780	0	0	0	0
Aportes Adicionales Pagados	1.104.788	3.234.326	247.775	0	0	0	0	0
Pensiones Transitorias Pagadas	13.035	299.370	69.853	0	0	0	0	0
Contribuciones Pagadas	0	0	0	189	0	0	0	0
Ajuste Siniestralidad	(150.627)	(158.198)	(134.918)		0	0	0	0
(-) Premios Pagados, Total	(525.188)	183.829	239.824	3.624	0	0	0	0
Provisión utilizada	0	0	0	0	0	0	0	0
Reversión de Provisión No utilizada	0	0	0	0	0	0	0	0
Incremento por ajuste del valor del dinero en el tiempo	0	0	0	0	0	0	0	0
Incremento (Disminución) de Cambio en tasa de Descue	0	0	0	0	0	0	0	0
Otro incremento (Disminución)	0	0	0	0	0	0	0	0
Cambios en Provisiones, Total	0	0	0	0	0	0	0	0
Provisión Total, Saldo Final al 31/12/2011	**(1.945)**	**(24.634)**	**8.034**	**(992)**	**(0)**	**(752)**	**(5.085)**	**0**

Cuadro Conciliatorio Al 31 de Diciembre de 2011

Nombre Cía. de Seguros	Período que cubre el contrato (MMAA-MMAA)	Provisión contabilizada a la fecha de la información entregada por la Cía. de seguros		Valor UF	Provisión (M$) Provisión contabilizada a la fecha de la información entregada por la Cía. de seguros
		Fecha	Monto en UF. Según Balances Cía. de Seguros		
Renta Nac. Cía. de Seg. de Vida (póliza 1154)	0800-0701	31/12/2011	33,72	22.294,03	752
Renta Nac. Cía. de Seg. de Vida (póliza 1155)	0801-0703	31/12/2011	228,08	22.294,03	5.085
Euroamérica Seguros de Vida (póliza 2)	0807-1008	31/12/2011	1.104,95	22.294,03	24.634
Euroamerica Seguros de Vida S.A. (póliza 41)	0805-0707	31/12/2011	87,26	22.294,03	1.945
ING Seguros de Vida S.A. (póliza 38)	0803-0705	31/12/2011	44,49	22.294,03	992
Total provisionado			1.498,50		33.408

h) Detalle según los contratos de Seguros de Invalidez y Sobrevivencia

i) Numeración de contratos

CONTRATOS TERMINADOS NO FINIQUITADOS

Contrato N°	Nombre de la compañía de seguros	Periodo que cubre el contrato	Subperiodo que cubre el contarto
1	Euroamerica Seguros de Vida S.A. (póliza 3)	01/10/2008 - 30/06/2009	01/10/2008 - 30/06/2009
2	Euroamerica Seguros de Vida S.A. (póliza 2)	01/08/2007 - 30/09/2008	01/08/2007 - 30/09/2008
3	Euroamerica Seguros de Vida S.A. (póliza 41) (1)	01/08/2005 - 31/07/2007	01/08/2005 - 31/07/2007
4	ING Seguros de Vida S.A. (póliza 38)	01/08/2003 - 31/07/2005	01/08/2003 - 15/03/2004
4	ING Seguros de Vida S.A. (póliza 38)	01/08/2003 - 31/07/2005	16/03/2004 - 31/07/2005
5	Renta Nac. Cía. De Seg. De Vida (póliza 1155)	01/08/2001 - 31/07/2003	01/08/2001 - 31/07/2003
6	Bice vida (Ex La Construcción) (póliza 28)	01/08/2001 - 31/07/2002	01/08/2001 - 31/07/2002
7	Renta Nac. Cía. De Seg. De Vida (póliza 1154)	01/08/2000 - 31/07/2001	01/08/2000 - 31/07/2001
8	Seguros de Vida SECURITY Previsión S.A.	01/05/2000 - 31/05/2001	01/05/2000 - 31/05/2001
9	Bice vida (La Construción, Qualitas)	01/03/1998 - 28/02/1999	01/03/1998 - 28/02/1999
10	ING Seguros de Vida S.A. (Aetna, Fomenta)	01/09/1997 - 31/08/1998	01/09/1997 - 31/08/1998
11	Consorcio (Consorcio, Aporta)	18/05/1997 - 17/05/1998	18/05/1997 - 17/05/1998
12	Bice vida (La Construción, Qualitas)	01/03/1997 - 28/02/1998	01/03/1997 - 28/02/1998
13	Bice vida (La Construción, Fomenta)	01/09/1996 - 31/08/1997	01/09/1996 - 31/08/1997
14	ING Seguros de Vida S.A. (Aetna, Futuro)	01/08/1996 - 31/07/1997	01/08/1996 - 31/07/1997
15	ING Seguros de Vida S.A. (Aetna,Armoniza)	03/01/1996 - 28/02/1997	03/01/1996 - 28/02/1997
16	Bice vida (La Construción, Fomenta)	01/09/1995 - 31/08/1996	01/09/1995 - 31/08/1996
17	Renta Nac. Cía. De Seg. De Vida	01/08/1995 - 31/07/1997	01/08/1995 - 28/02/1996
18	Renta Nac. Cía. De Seg. De Vida	01/08/1995 - 31/07/1997	01/03/1996 - 31/07/1997
19	Bice vida (La Construción, Aporta)	18/05/1995 - 07/05/1997	18/05/1995 - 07/05/1997
20	ING Seguros de Vida S.A. (Aetna,Previpan)	10/08/1994 - 09/08/1995	10/08/1994 - 09/08/1995
21	Bice vida (La Construción, Magister)	01/08/1994 - 31/07/1995	01/08/1994 - 31/07/1995
22	Renta Nac. Cía. De Seg. De Vida (Concordia)	01/08/1994 - 31/07/1995	01/08/1994 - 31/07/1995
23	Consorcio (Consorcio, Qualitas)	31/05/1994 - 31/10/1995	31/05/1994 - 31/10/1995
24	Bice vida (La Construción, Armoniza)	03/01/1994 - 02/01/1996	03/01/1994 - 02/01/1996
25	Bice vida (La Construción, Planvital)	01/12/1993 - 01/07/1995	18/11/1993 - 17/05/1995
26	Bice vida (La Construción, Aporta)	18/11/1993 - 17/05/1995	18/11/1993 - 17/05/1995
27	Renta Nac. Cía. De Seg. De Vida	01/08/1993 - 31/07/1994	01/08/1993 - 31/07/1994
28	Renta Nac. Cía. De Seg. De Vida	01/08/1992 - 31/07/1993	01/08/1992 - 31/07/1993
29	Renta Nac. Cía. De Seg. De Vida	01/08/1990 - 31/07/1992	01/08/1990 - 31/07/1992
30	La Chilena Consolidada	01/07/1989 - 31/07/1990	01/07/1999 - 31/07/1990
31	Security (Previsión, Concordia)	01/01/1989 - 31/12/1990	01/01/1989 - 31/12/1990
32	Renta Nac. Cía. De Seg. De Vida	01/01/1989 - 01/12/1989	01/01/1989 - 01/12/1989
33	Renta Nac. Cía. De Seg. De Vida	01/01/1988 - 01/12/1988	01/01/1988 - 01/12/1988

(1) Contrato 41 fue cedido por ING Seguros de Vida S.A a Euroamerica Seguros de Vida S.A. con fecha 15 de febrero de 2007.

ii) ***Detalle de los costos del seguro por concepto de invalidez***

Contrato Nº	Costos por siniestros incurridos por la Cía. de seguros Ejercicio actual 31-12-2011						Costos por siniestros incurridos por la Cía. de seguros Ejercicio anterior 31-12-2010					
	Pensiones transitorias		Aporte adicional		Contribuciones		Pensiones transitorias		Aporte adicional		Contribuciones	
	Nº	M$	Nº	M$	Nº	M$	Nº	M$	Nº	M$	Nº	M$
1	574	69.853	7	212.977		-	488	69.761	78	1.580.595	-	-
2	2.163	299.370	143	3.173.754	-	-	3.514	545.229	15	212.342	-	-
3	78	13.035	61	1.036.299	-	-	1.759	280.485	226	4.514.460	-	-
4	-	-	-	-	-	-	-	(60)	13	217.951	-	-
5	-	-	-	-	-	-	-	-	-	-	-	-
6	-	-	-	-	-	-	-	-	-	-	-	-
7	-	-	-	-	-	-	-	-	-	-	-	-
8	-	-	-	-	-	-	-	-	-	-	-	-
	2.815	382.258	211	4.423.030	-	-	5.761	895.415	332	6.525.348	-	-

iii) ***Detalle de los costos del seguro por concepto de sobrevivencia***

Contrato Nº	Costos por siniestros incurridos por la Cía. de seguros Ejercicio actual 31-12-2011						Costos por siniestros incurridos por la Cía. de seguros Ejercicio anterior 31-12-2010					
	Pensiones transitorias		Aporte adicional		Contribuciones		Pensiones transitorias		Aporte adicional		Contribuciones	
	Nº	M$	Nº	M$	Nº	M$	Nº	M$	Nº	M$	Nº	M$
1	-	-	4	34.799	-	-	-	-	32	183.417	-	-
2	-	-	7	60.572	-	-	-	-	33	252.322	-	-
3	-	-	3	68.489	-	-	-	-	8	24.610	-	-
4	-	-	-	-	-	-	-	-	-	-	-	-
5	-	-	-	-	-	-	-	-	-	-	-	-
6	-	-	-	-	-	-	-	-	-	-	-	-
7	-	-	-	-	-	-	-	-	-	-	-	-
8	-	-	-	-	-	-	-	-	-	-	-	-
	-	-	14	163.860	-	-	-	-	73	460.349	-	-

iv) Detalle de Ingresos Financieros del Seguro de Invalidez y Sobrevivencia.

Al 31 de diciembre de 2011 y 2010, esta Administradora no mantiene contratos que incluyan cláusulas por ingresos financieros.

v) Detalle de los ajustes del seguro de invalidez y sobrevivencia efectuados

Al 31/12/2011							
Fecha de cálculo del ajuste	Contrato Nº	Ajuste pagado M$	Ajuste por ingreso financiero pendiente de pago M$	Costo acumulado M$	Siniestralidad total acumulada M$	Prima fija + Prima provisoria acumulada M$	Ingresos financieros acumulados M$
dic-11	1	1.124.769	-	6.452.562	7.445.128	6.476.228	-
dic-11	2	4.499.973	-	8.551.851	11.020.090	6.693.900	-
dic-11	3	7.002.834	-	17.394.894	17.440.284	10.524.874	-
dic-11	4	- 5.233.179	-	13.489.972	13.498.555	8.389.788	-
dic-11	5	- 2.843.081	-	10.921.460	10.921.460	6.645.815	-
dic-11	6	- 2.571.312	-	4.562.517	4.562.517	2.116.608	-
dic-11	7	- 485.848	-	4.352.127	4.352.127	3.023.910	-
dic-11	8	- 1.066.180	-	2.481.178	2.481.178	1.604.263	-

Al 31/12/2010							
Fecha de cálculo del ajuste	Contrato Nº	Ajuste pagado M$	Ajuste por ingreso financiero pendiente de pago M$	Costo acumulado M$	Siniestralidad total acumulada M$	Prima fija + Prima provisoria acumulada M$	Ingresos financieros acumulados M$
dic-10	1	884.945	-	6.134.934	7.302.488	6.461.375	-
dic-10	2	4.316.144	-	5.018.155	10.852.663	6.685.610	-
dic-10	3	7.543.823	-	16.277.070	17.595.657	10.520.192	-
dic-10	4	- 5.236.803	-	13.489.783	13.497.586	8.389.788	-
dic-10	5	- 2.843.081	-	10.921.460	10.921.460	6.642.851	-
dic-10	6	- 2.571.312	-	4.562.517	4.562.517	2.116.608	-
dic-10	7	- 485.848	-	4.352.127	4.352.127	3.022.620	-
dic-10	8	- 1.066.180	-	2.481.178	2.481.178	1.604.263	-

NOTA 13. INSTRUMENTOS FINANCIEROS

a. Políticas contables

a.1 Política de instrumentos de cobertura

La Sociedad no utiliza instrumentos de cobertura para flujo de efectivo y para valor razonable.

a.2 Política de deudores comerciales y otras cuentas por cobrar

La Sociedad valoriza estos activos financieros:

Deudores comerciales no presenta la Sociedad, en consideración a que los ingresos se reconocen de acuerdo a base percibida.

Los anticipos y préstamos al personal se reconocen en base histórica, con reajustes según sea el caso, los anticipos se descuentan en liquidación del mes en que se otorgó.

La administración de la Sociedad ha efectuado las provisiones de deudas incobrables, para todos aquellos casos que estima de dudosa recuperabilidad,

a.3 Política de efectivo y equivalentes al efectivo

El Efectivo y Equivalente al Efectivo corresponde a los saldos de dinero mantenido en Caja y en Cuentas corrientes bancarias, y otras inversiones líquidas con vencimiento a menos de 90 días.

El Efectivo en caja y Cuentas corrientes bancarias son recursos disponibles y su valor libro es igual al valor razonable.

a.4. Política de instrumentos financieros

a.4.1 Política de activos financieros

Activos financieros a valor razonable con cambios en resultados

Las inversiones en fondos mutuos, se presentan valorizados de acuerdo a lo estipulado en la Circular Nº1557, de la Superintendencia de Pensiones, el cual es consistente con su valor razonable. Las colocaciones se realizan siguiendo parámetros de riesgo de contraparte que ha autorizado La administración de AFP Planvital S.A. En la medida que estos parámetros se cumplan, se determina la contraparte utilizando criterios de diversificación y de rentabilidad.

Las inversiones adquiridas principalmente con el fin de generar un beneficio en función de la tasa de interés y de las fluctuaciones a corto plazo en el precio se valorizan a su valor razonable y las fluctuaciones de ese valor se registran con efecto en resultados. Se presentan como activo corriente si su vencimiento es inferior a 12 meses a contar de la fecha del estado de situación financiera.

El Encaje que mantiene la Administradora en los Fondos de Pensiones que administra, es valorado multiplicando el número de cuotas mantenidas por la Administradora en los Fondos de Pensiones, por el valor de cierre de éstas del día en que corresponda la información. El valor de las cuotas del fondo de pensiones se determina en base a lo especificado en la Circular Nº 1557 de la Superintendencia de Pensiones, el resultante de esta valorización es equivalente a su valor razonable.

Mantener el encaje es una exigencia por parte de la Superintendencia de Pensiones, para garantizar la rentabilidad minina de los Fondos de Pensiones según el artículo 37 del D.L. 3.500 de 1980, en conformidad con el articulo Nº 40 del mismo cuerpo legal.

Estos instrumentos (Encaje) no son transables en el mercado financieros, pero la base sobre la cual se determina el valor de las cuotas del fondo de pensiones, se efectúa sobre instrumentos con mercados activos, que permiten una valorización a valor razonable de estos. En consideración a que dichos instrumentos no son transables, pero si son activos financieros con valorización de mercado, las variaciones en sus valores justos son reconocidas en resultados, pero clasificadas como activos no corrientes según lo que establece el Compendio de normas del sistema de pensiones (Ex Circular Nº 1634).

a.4.2 Otras políticas

Los ingresos y gastos resultantes de activos y pasivos financieros son registrados sobre base devengada en los resultados del periodo en los cuales se devengan.

La naturaleza de activos financieros o instrumentos financieros designados al valor razonable con

cambios en resultados, corresponde principalmente a inversiones en fondos mutuos y encaje.

Los criterios para designar los activos financieros como valor razonable a través de resultados son principalmente en función a que existe la intención de liquidarlos en plazos inferiores a un año y poseen un mercado activo que proporciona el valor razonable de estos (excepto el encaje, en el cual no existe la intencionalidad de enajenarlos).

b. Informaciones a revelar sobre instrumentos financieros.

b.1 Total activos financieros.

	31-12-2011 M$	31-12-2010 M$
Total activos financieros designados como a valor razonable con cambios en resultados.	4.652.708	4.415.384
Total activos financieros mantenidos para negociar.	0	0
Total inversiones mantenidas hasta el vencimiento.	711.655	639.976
Total préstamos y cuentas por cobrar.	777.535	1.305.255
Total activos financieros disponibles para la venta.	0	0

b.2 Total pasivos financieros.

	31-12-2011 M$	31-12-2010 M$
Total pasivos financieros designados como al valor razonable con cambios en resultados.	0	0
Total pasivos financieros mantenidos para negociar.	0	0
Total pasivos financieros medidos al costo amortizado.	1.302.882	496.234

b.3 Informaciones a revelar sobre riesgos que surgen de los instrumentos financieros

b.3.1 Tipo de Riesgo de los instrumentos financieros

Tipo de Riesgo (crédito, liquidez y mercado)

La ley, exige que la Administradora deba mantener por concepto de encaje, el 1% del valor de los Fondos de Pensiones Administrados, el cual se invertirá en cuotas del respectivo fondo. De esta forma, el encaje se ve afectado por los mismos riesgos a los que están expuestos los instrumentos financieros en que se invierte.

Es posible identificar los siguientes tipos de Riesgos:

a) Riesgos Financieros: Crédito, Liquidez, Mercado y Diversificación.
b) Riesgos Operativos: Organizacional, Recursos Humanos, Procedimientos, Sistema de información y control, Eventos externos.
c) Riesgos Legales: Contraparte y Normativa.

Riesgos Financieros

Crédito: corresponde al riesgo potencial de pérdida para el inversionista en caso que un emisor o contraparte no de cumplimiento total o parcial de sus obligaciones y/o compromisos en los términos y plazos pactados, como consecuencia del empeoramiento de su solvencia o calidad crediticia.

Liquidez:

Corresponde al riesgo potencial de pérdida para el inversionista en caso de que para cumplir obligaciones y/o compromisos, transe la venta anticipada o forzosa de un activo, a descuentos inusuales o con castigos en el precio de venta y que esta transacción no pueda realizarse a los

precios vigentes, debido a que no hay suficiente actividad en el mercado (volúmenes transados y liquidez en el mercado) de ese instrumento que permita enajenar oportunamente dicha posición, establecer una posición contraria equivalente y ejecutar la decisión de inversión en un tiempo razonable. Además, se incluye el riesgo relativo al financiamiento oportuno de compromisos de los fondos de Pensiones.

Mercado:

Corresponde al riesgo potencial de pérdida para el inversionista, en términos relativos, por fluctuaciones en la valorización de la cartera de inversiones, surgidos como consecuencia de la volatilidad en los retornos de los activos financieros (por variaciones en las tasas de interés, modificaciones en los precios de los activos y/o variaciones en el tipo de cambio) y su correlación.

Diversificación:

Corresponde al riesgo potencial de una distribución de activos o instrumentos financieros en distintos sectores económicos.

Organizacional:

Corresponde al riesgo potencial de pérdida para el inversionista como consecuencia de una inadecuada estructura organizacional en el proceso de inversiones, lo cual pudiera generar descoordinaciones en los diversos procesos y conducir a errores y/o irregularidades, ya sea por superposición de funciones como por falta de segregación en ellas.

Recursos Humanos:

Corresponde al riesgo potencial de pérdida para el inversionista por no contar, la Administradora, con el personal idóneo, tanto en conocimientos como en capacidades, en cada una de las distintas áreas que participan en el proceso de inversión, incrementándose la probabilidad de ocurrencia de errores humanos.

Procedimientos:

Corresponde al riesgo potencial de pérdida para el inversionista por no contar, la Administradora, con los métodos o sistema estructurado que permitan ejecutar cada una de las actividades administrativas asociadas a las inversiones y que mitiguen la ocurrencia de errores o irregularidades administrativas que contravengan, ya sea las normas establecidas por SP como las normativas internas de la Administradora y otras instituciones, como por ejemplo el Banco Central de Chile.

Sistemas de Información y Control:

Corresponde al riesgo potencial de pérdida para el inversionista por no contar, la Administradora, con los sistemas adecuados y oportunos de información y control que mitiguen la ocurrencia de errores o irregularidades de control, ya sea en la seguridad de los datos relacionados con las inversiones, como en lo referido al acceso permanente a las herramientas informáticas involucradas.

Eventos Externos:

Corresponde al riesgo potencial de pérdida para el inversionista por la ocurrencia de eventos externos a la Administradora, que impidan o retarden el adecuado desarrollo del proceso de inversión, tales como: ausencia de servicio telefónico, inaccesibilidad a Internet, fallas en el suministro eléctrico u otros.

Contraparte:

Corresponde al riesgo potencial de pérdida para el inversionista en caso de incumplimiento contractual de la contraparte, como en el caso de emisores que no posean las atribuciones legales para realizar una operación, o que ante la ocurrencia de pérdidas las cámaras de compensación no las reconozcan.

Normativa:

Corresponde al riesgo potencial de pérdida para el inversionista por la trasgresión o inobservancia de leyes, circulares, oficios, reglas, regulaciones, políticas internas, procedimientos y códigos de conducta.

Los Fondos de Pensiones están principalmente expuestos a Riesgos Financieros, sin perjuicio de que el Riesgo de cada Fondo de Pensiones, se mide considerando todos los instrumentos financieros que lo componen y la correlación existente entre ellos. La Administradora cuenta con una herramienta denominada "Tracking Error Incremental", la cual permite identificar el aporte de las distintas clases de activos (incluso a nivel de instrumento particular), al Tracking Error total de la cartera. Evidentemente, cada nuevo instrumento que se agregue, tendrá un impacto en el Riesgo Total.

La Administradora, cuenta con una Política de Inversiones y Solución de Conflictos de Interés aprobada por el Directorio, la cual consta de un capítulo especial respecto a la Administración de Riesgos, donde es posible identificar límites de Tracking Error, de Volatilidad y Posiciones máximas en el portafolio para instrumentos con determinada clasificación de Riesgo. Asimismo, se establecen restricciones en términos de contraparte y lineamientos generales para mitigar estos Riesgos.
Adicionalmente, se cuenta un manual de procedimientos para la Administración de Riesgos en las inversiones, el cual identifica los Riesgos respectivos y determina procedimientos específicos para controlarlos y aminorarlos.

La medición de Riesgo, se realiza con una periodicidad diaria, observando los siguientes indicadores:

a) Tracking Error.

b) Var 95

c) Var 99

d) Volatilidad

Explicación de cualquier cambio habido en la exposición al Riesgo, y en los objetivos, procesos y Políticas para la gestión del Riesgo del periodo precedente.

La exposición al Riesgo cambia en forma permanente, explicado principalmente por las variables de mercado, entre las cuales podemos identificar movimiento de tasa de interés, mercados bursátiles, tipo de cambio y aspectos macroeconómicos que afecten el entorno global.
Los objetivos, procesos y Políticas para la gestión del Riesgo, no se han modificado en lo esencial, sino que se ha intensificado el monitoreo y reportes.

NOTA 14. ARRENDAMIENTOS (IAS 17)

14.1 Arrendamientos financieros

a. Valor Libro (Códigos 12.11.090.090)

Clase de Activo	**Valor Libro Neto 31.12.2011 M$**	**Valor Libro Neto 31.12.2010 M$**
Edificio Tenderini 127	1.292.551	0
Total	**1.292.551**	**0**

b. Conciliación entre el monto total y valor actual:

Nombre Acreedor	**Total pagos minimos futuros UF**	**Total pagos minimos futuros M$**	**Valor Actual 31.12.2011 M$**
Banco Scotiabank Chile	58.440,87	1.302.882	1.302.882
Total	**58.440,87**	**1.302.882**	**1.302.882**

Nombre Acreedor	**Total pagos minimos futuros UF**	**Total pagos minimos futuros M$**	**Valor Actual 31.12.2010 M$**
Banco Scotiabank Chile	0,00	0	0
Total	**0,00**	**0**	**0**

Nombre Acreedor	Moneda	Tasa efectiva	**31.12.2011**			
			Corriente	No Corriente		
			Hasta 1 año M$	Mas de 1 año hasta 5 años M$	Mas de 5 años M$	Total M$
Banco Scotiabank Chile	Pesos	5,15%	62.067	282.789	958.026	1.302.882

Nombre Acreedor	Moneda	Tasa efectiva	**31.12.2010**			
			Corriente	No Corriente		
			Hasta 1 año M$	Mas de 1 año hasta 5 años M$	Mas de 5 años M$	Total M$
Banco Scotiabank Chile	Pesos	0,00%	0	0	0	0

Leasing Banco Scotiabank Chile

- Descripción bien arrendado: Edificio construido en Tenderini 127. comuna de Santiago, Región Metropolitana.
- Arrendamiento: Las rentas de arrendamiento son de UF 477,50, pagadas mensualmente a contar desde junio 2011.
- Duración del contrato: 180 meses
- Al termino del contrato: Una vez cumplido el plazo de los 180 meses, se podrá:

  i. Devolver el inmueble arrendado a la arrendadora dentro de los 5 días hábiles siguientes al vencimiento del contrato, en perfecto estado de manutención y funcionamiento.

  ii. Celebrar un nuevo contrato de arrendamiento, de acuerdo a las estipulaciones que oportunamente acuerde el Banco Scotiabank Chile, siempre y cuando la arrendataria haya dado integro y oportuno cumplimiento a las obligaciones emanadas del contrato que termina.

  iii. Comprar el inmueble arrendado, siendo el precio de compraventa el equivalente a la última renta mensual estipulada, que se debe pagar dentro de los 10 días siguientes al vencimiento de la cuota 180.

- Acuerdos significativos: Se podrá adquirir anticipadamente el bien arrendado, solo a partir del mes 60, en cuyo caso el precio de compraventa será la suma de las rentas pendientes, mas el precio de la opción de compra.

  Las mejoras de cualquier naturaleza que se introduzcan al bien arrendado, pertenecerán al Banco Scotiabank Chile, pudiendo la arrendataria sacar las incorporaciones, siempre y cuando no causare detrimento al inmueble arrendado.

  La arrendataria requerirá consentimiento previo de la arrendadora en:

  i. Introducirle modificaciones, mejoras o alteraciones

  ii. Constituir cualquier derecho sobre el bien a favor de terceros y ceder los derechos.

  iii. En caso de subarrendar se debe indicar la individualización del subarrendatario al Banco Scotiabank Chile.

NOTA 15. PROPIEDADES, PLANTAS Y EQUIPOS (CÓDIGO 12.11.100) (*IAS 16*)

Los bienes del activo fijo físico han sido valorizados a su costo de adquisición (según NIC N° 16), excluyendo los costos de mantención periódica, menos depreciación acumulada y deterioros acumulados. Tal costo incluye el costo de reemplazar parte del activo fijo cuando estos son incurridos, si se cumplen los criterios de reconocimiento, el activo fijo se deprecia linealmente durante su vida útil económica.

Los valores residuales de los activos, las vidas útiles y los métodos de depreciación son revisados y ajustados si corresponden, al cierre de cada estado financiero.

15.1 Políticas contables para propiedades, plantas y equipos

Los terrenos, edificios, plantas y equipos y equipamiento de tecnología de la información se presentan valorizados a su valor de adquisición corregido monetariamente hasta el 31 de diciembre de 2008, en forma posterior y de acuerdo a la normativa IFRS se ha descontinuado la aplicación de esta revalorización.

Las depreciaciones se determinaron sobre la base del método lineal, conforme a los años de vida útil de los respectivos bienes, excepto los valores de terrenos, los cuales no se deprecian.

15.2 Vidas útiles estimadas o tasas de depreciación para propiedades, planta y equipo.

La Administradora deberá revelar las vidas útiles o los porcentajes de depreciación utilizados para:

Las vidas útiles asignadas a cada tipo de activos son los siguientes:

- Edificios 120 años
- Terrenos no se deprecia
- Plantas y equipos 10 años
- Equipamiento de tecnologías de la información. 3 años

Composición

Al 31 de diciembre de 2011 y 31 de diciembre de 2010 es el siguiente:

Año 2011

Concepto	Activo Bruto M$	Depreciación Acumulada M$	Activo Neto M$
Terrenos	6.549	0	6.549
Edificios	42.575	(19.693)	22.882
Planta y Equipos	469.016	(346.688)	122.328
Equipamiento de tecnologías de la información	521.557	(477.359)	44.198
Instalaciones fijas y accesorios	11.978	0	11.978
Otras propiedades planta y equipos (Leasing)	1.307.074	(14.523)	1.292.551
Totales	**2.358.749**	**(858.263)**	**1.500.486**

Año 2010

Concepto	Activo Bruto M$	Depreciación Acumulada M$	Activo Neto M$
Terrenos	6.549	0	6.549
Edificios	42.577	(19.075)	23.502
Planta y Equipos	407.927	(274.948)	132.979
Equipamiento de tecnologías de la información	486.271	(423.195)	63.076
Instalaciones fijas y accesorios	11.978	0	11.978
Totales	**955.302**	**(717.218)**	**238.084**

15.3 Otra información:

En función al giro de la Sociedad, esta no ha constituido provisiones por desmantelaciones, retiro o rehabilitación de propiedad, planta y equipos.

15.4 Conciliación de cambios en propiedades, plantas y equipos, por clases Movimientos en propiedades, planta y equipo. Conciliación de cambios en propiedades, plantas y equipos, por clases del ejercicio actual (**31-12-2011)**

			Construcc ión en curso	Terrenos	Edificios, neto	Planta y equipos, neto	Equipamiento de tecnologías de la información, neto	Instalaciones fijas y accesorios, neto	Vehículos de motor, neto	Mejoras de bienes arrendados , neto	Otras propiedades, planta y equipo, neto	Propiedades, planta y equipo, neto
Saldo inicial 01.01.2011			0	6.549	23.500	132.979	63.078	11.978	0	0	0	238.084
Cambios	Adiciones		0	0	0	61.087	35.284	0	0	0	1.307.074	1.403.445
	Adquisiciones mediante combinaciones de negocios		0	0	0	0	0	0	0	0	0	0
	Desapropiaciones		0	0	0	0	0	0	0	0	0	0
	Transferencias a (desde) activos no corrientes y grupos en desapropiación mantenidos para la venta		0	0	0	0	0	0	0	0	0	0
	Transferencias a (desde) propiedades de inversión			0	0							0
	Desapropiaciones mediante Enajenación de Negocios		0	0	0	0	0	0	0	0	0	0
	Retiros			0	0	0	0	0	0	0	0	0
	Gasto por depreciación				(618)	(71.738)	(54.164)	0	0	0	(14.523)	(141.043)
	Incrementos (disminución) por revalorización y por pérdidas por deterioro del valor (reversiones) reconocido en el patrimonio neto (1)	Incremento (Disminución) por revalorización reconocido en patrimonio neto		0	0	0	0	0	0	0	0	0
		Pérdida por deterioro reconocida en el patrimonio neto		0	0	0	0	0	0	0	0	0
		Reversiones de deterioro de valor reconocidas en el patrimonio neto		0	0	0	0	0	0	0	0	0
		Total (1)		0	0	0	0	0	0	0	0	0
	Incremento (disminución) por revalorización reconocido en el estado de resultados			0	0	0	0	0	0	0	0	0
	Pérdida por deterioro reconocida en el estado de resultados		0	0	0	0	0	0	0	0	0	0
	de resultados		0	0	0	0	0	0	0	0	0	0
	extranjera		0	0	0	0	0	0	0	0	0	0
	Otros incrementos (disminución)		0	0	0	0	0	0	0	0	0	0
	Total cambios		0	0	(618)	(10.651)	(18.880)	0	0	0	1.292.551	1.262.402
Saldo final 31.12.2011			0	6.549	22.882	122.328	44.198	11.978	0	0	1.292.551	1.500.486

15.4 Conciliación de cambios en propiedades, plantas y equipos, por clases Movimientos en propiedades, planta y equipo. Conciliación de cambios en propiedades, plantas y equipos, por clases del ejercicio anterior (**31-12-2010)**

			Construcc ión en curso	Terrenos	Edificios, neto	Planta y equipos, neto	Equipamiento de tecnologías de la información, neto	Instalaciones fijas y accesorios, neto	Vehículos de motor, neto	Mejoras de bienes arrendados , neto	Otras propiedades, planta y equipo, neto	Propiedades, planta y equipo, neto
Saldo inicial 01.01.2010			0	6.549	284.729	153.685	146.307	11.978	0	0	0	603.248
Cambios	Adiciones		0	0	0	67.473	0	0	0	0	0	67.473
	Adquisiciones mediante combinaciones de negocios		0	0	0	0	0	0	0	0	0	0
	Desapropiaciones		0	0	0	0	0	0	0	0	0	0
	Transferencias a (desde) activos no corrientes y grupos en desapropiación mantenidos para la venta		0	0	0	0	0	0	0	0	0	0
	Transferencias a (desde) propiedades de inversión			0	0							0
	Desapropiaciones mediante Enajenación de Negocios		0	0	(260.609)	0	0	0	0	0	0	(260.609)
	Retiros			0	0	0	0	0	0	0	0	0
	Gasto por depreciación				(620)	(86.266)	(83.229)	0	0	0	0	(170.115)
	Incrementos (disminución) por revalorización y por pérdidas por deterioro del valor (reversiones) reconocido en el patrimonio neto (1)	Incremento (Disminución) por revalorización reconocido en patrimonio neto		0	0	0	0	0	0	0	0	0
		Pérdida por deterioro reconocida en el patrimonio neto		0	0	0	0	0	0	0	0	0
		Reversiones de deterioro de valor reconocidas en el patrimonio neto		0	0	0	0	0	0	0	0	0
		Total (1)		0	0	0	0	0	0	0	0	0
	Incremento (disminución) por revalorización reconocido en el estado de resultados			0	0	0	0	0	0	0	0	0
	Pérdida por deterioro reconocida en el estado de resultados		0	0	0	0	0	0	0	0	0	0
	resultados		0	0	0	0	0	0	0	0	0	0
	Incremento (disminución) en el cambio de moneda extranjera		0	0	0	0	0	0	0	0	0	0
	Otros incrementos (disminución)		0	0	0	(1.913)	0	0	0	0	0	(1.913)
	Total cambios		0	0	(261.229)	(20.706)	(83.229)	0	0	0	0	(365.164)
Saldo final 31.12.2010			0	6.549	23.500	132.979	63.078	11.978	0	0	0	238.084

15.5 Información adicional a revelar en propiedades, plantas y equipos

Al 31 de diciembre de 2011 y 2010, no existen propiedades, planta y equipo entregados como garantía.

NOTA 16. PÉRDIDAS POR DETERIORO DEL VALOR DE LOS ACTIVOS *(IAS 36)*

Al 31 de diciembre de 2011 y 2010, la Sociedad presenta diversos tipo de activos de larga vida, tal cual señalan los criterios contables, se aplicara en la medida que existan antecedentes que demuestren una perdida de valor a estos activos un test de deterioro.

Como periodo de transición, la Sociedad ha efectuado evaluaciones de los valores de recupero versus los costos netos registrados contablemente. Para tales efectos se ha realizado lo siguiente:

Activos fijos:

Se han obtenido tasaciones de los bienes raíces que señalan que los valores de mercado son mayores a los valores contables, en consideración a que la política de la Sociedad es valorizar estos a su valor de costo, no se han originado deterioros por este concepto.

Otros activos fijos, en función de los plazos de amortización y los valores de recupero de estos activos, no se aprecia que generen perdidas productos de menores ingresos, que los que se estimaron al momento de su compra.

Inversiones en títulos no transables.

Al 31 de diciembre de 2011, la Sociedad ha obtenidos los estados financieros de las empresas en las cuales tiene participación (menor al 20%), y ha comparado sus participaciones con los valores patrimoniales de estas sociedades, ajustando el deterioro en Inversiones, Deposito Central de Valores S.A., por un monto de M$25.619 y Sociedad Administradora de Fondos de Cesantía de Chile S.A., por un monto de M$153.660, los cuales sus efectos fueron reconocidos en el patrimonio (Resultados Retenidos).

Al 31 de diciembre de 2010, la Sociedad ha obtenidos los estados financieros de las empresas en las cuales tiene participación (menor al 20%), y ha comparado sus participaciones con los valores patrimoniales de estas sociedades presentando diferencias significativas, las siguientes empresas presentan perdidas por deterioro en Inversiones, Deposito Central de Valores S.A., por un monto de $42.986 y Sociedad Administradora de Fondos de Cesantía de Chile S.A., por un monto de $264.682, los cuales sus efectos fueron reconocidos en el patrimonio (Resultados Retenidos).

NOTA 17. ACTIVOS INTANGIBLES NETO (CÓDIGO 12.11.080)

Bajo este rubro la Sociedad incluye principalmente el exceso del costo de la combinación de negocios sobre la participación de la adquiriente en el valor razonable neto de los activos, pasivos y pasivos contingentes que se han reconocido.

El método aplicado sobre la principal adquisición, fue sobre la base de los estados financieros auditados para la fusión, de fecha 29 de febrero de 2004, la cual fue aprobada por oficio Nº 3531 de 1 de Marzo de 2004 de la Superintendencia de Pensiones. La Administradora procedió a la elaboración del correspondiente balance a valor justo, registrándose bajo este rubro aquella parte asignada a los activos no cuantificables.

Hasta el 31 de diciembre de 2008 la Sociedad amortizaba estos valores en plazos estimados de retorno de la inversión, esto es 20 año promedio. A partir del año 2009, se descontinuó la amortización de este menor valor, en conformidad con lo establecido en la NIC Nº 38. En la actualidad se efectúa un test de deterioro sobre dicho activo, con el fin de evaluar si hay indicios que indiquen una pérdida de valor.

Método utilizado para expresar la amortización de activos intangibles identificables (vida o tasa).

	Vida o Tasa Mínima	Vida o Tasa Máxima
Vida o tasa para costos de desarrollo	-	-
Vida o tasa para patentes, marcas registradas y otros derechos	-	-
Vida o tasa para programas informáticos	-	-
identificables	5 años	5 años

17.1 Información a revelar sobre activos intangibles.

Ejercicio actual: (**31-12-2011)**

Movimientos en Activos Intangibles Identificables		Costos de desarrollo, neto	Patentes, marcas registradas y otros derechos, neto	Programas informáticos, neto	Otros activos intangibles identificables, neto	Activos intangibles identificables, neto
Saldo inicial 01.01.2011		0	0	0	11.516.168	11.516.168
Cambios:						
Adiciones por desarrollo interno		0	0	0	0	0
Adiciones		0	0	2.111	0	2.111
Adquisiciones mediante combinaciones de negocios		0	0	0	0	0
Desapropiaciones		0	0	0	0	0
Transferencias a (desde) activos no corrientes y grupos en enajenación mantenidos para la venta		0	0	0	0	0
Desapropiaciones mediante enajenación de negocios		0	0	0	0	0
Retiros		0	0	0	0	0
Amortización		0	0	(30)	(4.470)	(4.500)
Incrementos (disminuciones) por revalorización y por pérdidas por deterioro del valor (reversiones) reconocido		0	0	0	0	0
	Incremento (disminución) por revalorización reconocido en patrimonio neto	0	0	0	0	0
	Pérdida por deterioro reconocida en el patrimonio neto	0	0	0	0	0
	Reversiones de deterioro de valor reconocidas en el patrimonio neto	0	0	0	0	0
Incremento (disminución) por revalorización reconocido en el estado de resultados		0	0	0	0	0
Pérdida por deterioro reconocida en el estado de resultados		0	0	0	0	0
Reversiones de deterioro de valor reconocidas en el estado de resultados		0	0	0	0	0
Incremento (disminución) en el cambio de moneda extranjera		0	0	0	0	0
Otros incrementos (disminuciones)		0	0	0	0	0
Cambios, total		0	0	0	0	0
Saldo final 31.12.2011		0	0	2.081	11.511.698	11.513.779

17.1 Información a revelar sobre activos intangibles.

Ejercicio anterior: (**31-12-2010)**

Movimientos en Activos Intangibles Identificables		Costos de desarrollo, neto	Patentes, marcas registradas y otros derechos, neto	Programas informáticos, neto	Otros activos intangibles identificables, neto	Activos intangibles identificables, neto
Saldo inicial 01.01.2010		0	0	0	11.535.944	11.535.944
Cambios:						
Adiciones por desarrollo interno		0	0	0	0	0
Adiciones		0	0	0	0	0
Adquisiciones mediante combinaciones de negocios		0	0	0	0	0
Desapropiaciones		0	0	0	0	0
Transferencias a (desde) activos no corrientes y grupos en enajenación mantenidos para la venta		0	0	0	0	0
Desapropiaciones mediante enajenación de negocios		0	0	0	0	0
Retiros		0	0	0	0	0
Amortización		0	0	0	(5.291)	(5.291)
Incrementos (disminuciones) por revalorización y por pérdidas por deterioro del valor (reversiones) reconocido		0	0	0	0	0
	Incremento (disminución) por revalorización reconocido en patrimonio neto	0	0	0	0	0
	Pérdida por deterioro reconocida en el patrimonio neto	0	0	0	0	0
	Reversiones de deterioro de valor reconocidas en el patrimonio neto	0	0	0	0	0
Incremento (disminución) por revalorización reconocido en el estado de resultados		0	0	0	0	0
Pérdida por deterioro reconocida en el estado de resultados		0	0	0	(14.485)	(14.485)
Reversiones de deterioro de valor reconocidas en el estado de resultados		0	0	0	0	0
Incremento (disminución) en el cambio de moneda extranjera		0	0	0	0	0
Otros incrementos (disminuciones)		0	0	0	0	0
Cambios, total		0	0	0	0	0
Saldo final 31.12.2010		0	0	0	11.516.168	11.516.168

17.2 Detalle de activos intangibles identificables individuales significativos.

	31.12.2011 M$	31.12.2010 M$
Menor valor de inversión (neto)	11.508.724	11.508.724
Total	11.508.724	11.508.724

17.3 Información a revelar sobre la Plusvalía adquirida

	31.12.2011 M$	31.12.2010 M$
Saldo Inicial neto	11.508.724	11.523.209
Plusvalía adquirida, Bruto, Saldo inicial	11.508.724	11.523.209
Deterioro de Valor Acumulado, Plusvalía adquirida, Bruto, Saldo inicial	0	0
Cambios	0	0
Plusvalía adicional reconocida	0	0
Dada de baja en cuentas de desapropiación de negocios	0	0
Transferencia a (desde) Activos no corrientes y Grupos en Desapropiación mantenidos para la venta	0	0
Ajustes por reconocimiento posterior de activos por impuestos diferidos	0	0
Pérdidas por deterioro reconocida en el estado de resultados	0	(14.485)
Incremento (Disminución) en el cambio de moneda extranjera	0	0
Otros incrementos (disminuciones)	0	0
Total Deterioro	0	(14.485)
Saldo Inicial neto	11.508.724	11.508.724
Plusvalía adquirida, Bruto	11.508.724	11.508.724
Deterioro de Valor Acumulado, Plusvalía adquirida	0	0

NOTA 18 OTROS ACTIVOS NO CORRIENTES (Clase código 12.11.160)

Al 31 de diciembre de 2011 y 2010, la Sociedad presenta los siguientes saldos:

	31.12.2011 M$	31.12.2010 M$
- Instrumentos Estatales	50.885	48.720
- Letras Hipotecarias emitidas por Bancos e Instituciones Financieras	768	983
- Bonos emitidos por Empresas Privadas	2.546	3.031
- Depósito a Plazo y Pagaré de Instituciones Financieras	50.127	48.625
Sub - Total (Código 12.11.160)	**104.326**	**101.359**

RUT	Sociedades	Número de Acciones	Porcentaje de Participación	31.12.2011 M$	31.12.2010 M$
96.666.140-2	Inversiones D.C.V. S.A.	1.288	13,07%	184.877	159.258
96.929.390-0	PREVIRED S.A.	16.676	3,93%	223.082	223.082
96.981.130-8	Sociedad Administradora de Fondos de Cesantía de Chile S.A.	6.480	4,10%	410.626	256.966
Sub - Total	**(Código 12.11.160)**			**818.585**	**639.306**
Total	**(Código 12.11.160)**			**922.911**	**740.665**

Año 2011

Al 31 de diciembre de 2011, la Sociedad ha obtenidos los estados financieros de las empresas en las cuales tiene participación (menor al 20%), y ha comparado sus participaciones con los valores patrimoniales de estas sociedades, ajustando el deterioro en Inversiones, Deposito Central de Valores S.A., por un monto de $25.519 y Sociedad Administradora de Fondos de Cesantía de Chile S.A., por un monto de $153.660, los cuales sus efectos fueron reconocidos en el patrimonio (Resultados Retenidos)

Año 2010

Al 31 de diciembre de 2010, la Sociedad ha obtenidos los estados financieros de las empresas en las cuales tiene participación (menor al 20%), y ha comparado sus participaciones con los valores patrimoniales de estas sociedades presentando diferencias significativas, las siguientes empresas presentan perdidas por deterioro en Inversiones, Deposito Central de Valores S.A., por un monto de $42.986 y Sociedad Administradora de Fondos de Cesantía de Chile S.A., por un monto de $264.682, los cuales sus efectos fueron reconocidos en el patrimonio (Resultados Retenidos)

NOTA 19 OTRAS CUENTAS POR PAGAR (CÓDIGO 21.11.040.110)

El detalle de los saldos al 31 de diciembre de 2011 y 2010, es el siguiente:

(Código 21.11.040.110)

Nombre del Acreedor	Origen de la Deuda	Fecha	31.12.2011 M$
Comercial Totalpack Limitada.	Otros Equipos	31/12/2011	50.293
Asesorias Cognus Consulting S.A.	Asesorias	31/12/2011	1.514
Sonda S.A.	Computación	31/12/2011	1.838
Primamerica Consultores Ltda.	Asesorias	31/12/2011	2.229
SCI Seguridad Fisica S.A.	Guardias	31/12/2011	2.505
Guerrero y Zamora Limitada	Cobranza Judicial	31/12/2011	2.515
Transportes Ferropak Limitada	Traslado Valija	31/12/2011	3.045
Orpro S.A.	Cobranza Judicial	31/12/2011	3.563
C.C.A.F de los Andes	Recaudación	31/12/2011	4.205
Serv. De Adm. Previsional S.A.	Computación	31/12/2011	29.282
Otras Cuentas por Pagar (Nº de Acreedores: 828)			301.407
Total (Código 21.11.040.110)			**402.396**

Nombre del Acreedor	Origen de la Deuda	Fecha	31.12.2010 M$
ADT Seguridad física S.A.	Seguridad	31/12/2010	2.368
Transportes Ferropak Limitada	Traslado Valija	31/12/2010	3.313
C.C.A.F de los Andes	Recaudación	31/12/2010	5.001
Iron Mountain Chile S.A.	Archivo	31/12/2010	6.089
Orpro S.A.	Cobranza Judicial	31/12/2010	3.554
Ricoh Chile S.A.	Fotocopias	31/12/2010	7.724
Serv. De Adm. Previsional S.A.	Computación	31/12/2010	30.222
Sonda Gestión Servicios Profesionales	Computación	31/12/2010	41.828
Sonda S.A.	Computación	31/12/2010	19.938
Tata Consultancy Services Bpo Chile	Computación	31/12/2010	2.809
Otras Cuentas por Pagar (Nº de Acreedores: 828)			395.295
Total (Código 21.11.040.110)			**518.141**

NOTA 20 PRÉSTAMOS QUE DEVENGAN INTERESES (Código 21.11.010 – 22.11.010)

Código 21.11.010	31.12.2011 M$	31.12.2010 M$
Préstamos bancarios	0	496.234
Arrendamiento financiero	62.067	0
Subtotal Préstamos que devenguen intereses corrientes	**62.067**	**496.234**
Código 22.11.010		
Arrendamiento financiero	1.240.815	0
Subtotal Préstamos que devenguen intereses no corrientes	**1.240.815**	**0**
Total Préstamos que devenguen intereses	**1.302.882**	**496.234**

Desglose de préstamos bancarios por institución financiera, monedas y vencimientos, totales.

Saldos al 31 de Diciembre 2011

Institución Acreedora	Moneda	Tipo de amortización	Tasa UF anual	Tasa nominal mensual	Garantía	Corriente		No Corriente		
						Vencimiento	Total corrientes 31.12.2011 M$	Vencimientos		Total no corrientes 31.12.2011 M$
						12 meses M$		más de 1año hasta 5 años M$	más de 5 años M$	
Banco Scotiabank Chile	UF	Mensual	5,15%	0,429%	Con Garantía	62.067	62.067	282.789	958.026	1.240.815
Total						**62.067**	**62.067**	**282.789**	**958.026**	**1.240.815**

Saldos al 31 de Diciembre de 2010

Institución Acreedora	Moneda	Tipo de amortización	Tasa UF anual	Tasa nominal mensual	Garantía	Corriente		No Corriente		
						Vencimiento	Total corrientes 31.12.2010 M$	Vencimientos		Total no corrientes 31.12.2010 M$
						12 meses M$		más de 1año hasta 5 años M$	más de 5 años M$	
Banco Crédito e Inversione	UF	Mensual	6,05%	0,00%	Con Garantía	496.234	496.234	0	0	0
Total						**496.234**	**496.234**	**0**	**0**	**0**

NOTA 21 PROVISIONES (Código 21.11.060)

	31.12.2011 M$	31.12.2010 M$
Provisión Vacaciones	385.422	368.494
Provisión Siniestralidad	33.408	153.961
Provisión Juicios Laborales	29.990	86.535
Provisión de Finiquitos	3.660	82.803
Asesoría Externa	0	10.214
*Provision Dividendo minimo obligatorio (Ver Nota 27.4)	0	1.111.477
Otras Provisiones	33.140	33.392
Total	**485.620**	**1.846.876**

*Este saldo está compuesto por dividendos por pagar M$89.- y la provisión dividendo mínimo obligatorio M$1.111.388.-

A continuación se presenta una conciliación entre el valor inicial y final de cada una de las provisiones que mantiene la Administradora al 31 de diciembre de 2011:

DETALLE	Provisión de Vacaciones M$	Provisión de Siniestralidad M$	Provisión de Juicios Laborales M$	Provisión de Finiquitos M$	Asesorías Externas M$	Provisión Dividendo Mínimo M$
Saldo inicial al 01 de enero de 2011	368.494	153.961	86.535	82.803	10.214	1.111.477
Aumento (disminución) en provisiones Existentes	16.928	295.343	(56.545)	(79.143)	(10.214)	4.690.150
Provisión utilizadas (pagos utilizados con cargo a la provisión)	0	(415.896)	0	0		(5.801.627)
Saldo al 31 de diciembre de 2011	**385.422**	**33.408**	**29.990**	**3.660**	**0**	**0**

Provisión de Vacaciones: El costo de las vacaciones de los empleados se registra sobre las bases devengadas mensuales y el consumo de este beneficio dependerá del uso del feriado legal que realicen los trabajadores.

Provisión de Siniestralidad: La Administradora efectúa esta provisión para cubrir los costos mayores a las liberaciones de las reservas por las pensiones transitorias y aportes adicionales.

Provisión de Juicios Laborales: A la fecha existen 21 juicios vigentes en conocimiento de tribunales de competencia en lo laboral (Ver Nota N° 33).

Provisión de Finiquitos: De acuerdo al plan de restructuración del área comercial, se provisiono al personal que será desvinculado de la Sociedad en el primer trimestre del 2012.

Asesorías Externas: Provisión de gastos de servicios externos.

Provisión de dividendos mínimo obligatorio: De acuerdo a IFRS, se debe constituir al menos el 30% de las utilidades liquidas. Esta Provisión se liquida al año siguiente cuando se paga el dividendo definitivo.

Otras Provisiones: Las otras provisiones son pasivos por compromisos futuros que a la fecha de cierre aún no se recibía la documentación correspondientes.

NOTA 22 PASIVOS ACUMULADOS (O DEVENGADOS) (Código 21.11.120)

	31.12.2011 M$	31.12.2010 M$
Remuneraciones por Pagar	78.773	51.846
Honorarios por Pagar	2.740	14.444
Finiquitos por Pagar	3.946	10.756
Leyes Sociales por Pagar AFP	56.496	42.909
Leyes Sociales por Pagar Isapres	38.200	23.925
Leyes Sociales por Pagar CCAF	23.007	20.301
Leyes Sociales por Pagar ACHS	3.496	2.964
Otros	10.496	27.419
Total (Código 21.11.120)	**217.154**	**194.564**

NOTA 23 CUENTAS POR PAGAR A OTRAS AFP (Clase código 21.11.040.080)

Al 31 de diciembre de 2011 y 2010, la Sociedad no registra saldo por este concepto.

NOTA 24 RETENCIONES A PENSIONADOS (Clase código 21.11.040.090)

Retenciones a Pensionados	31-12-2011 M$	31-12-2010 M$
Retención Salud	368.340	332.050
Impuesto Único	2.582	3.269
Cajas de Compensación	247.420	246.038
TOTAL (Código 21.11.040.090)	618.342	581.357

NOTA 25. COTIZACIONES DE SALUD DE AFILIADOS INDEPENDIENTES Y PENSIONADOS (Clase código 21.11.040.030 - 21.11.040.090).

En conformidad a lo establecido en el D.L. Nº 3.500 de 1980, la Administradora debe recaudar las cotizaciones de salud de los afiliados independientes y descontar la cotización de salud de las pensiones que financia con los Fondos de Pensiones para enterarlas en el Fondo Nacional de Salud o la Institución de Salud Previsional que corresponda.

En virtud a lo anterior, los saldos de estas cuentas representan las cotizaciones recaudadas y que deberán ser enteradas en el Fondo Nacional de Salud o en las respectivas Instituciones de Salud Previsional, durante el transcurso del mes próximo, de acuerdo a las normas vigentes.

El saldo adeudado a la fecha de los estados financieros se determinó de la siguiente manera:

a) Independientes	31.12.2011 M$	31.12.2010 M$
Saldo al cierre del ejercicio anterior	56.667	51.020
Recaudaciones de cotizaciones de salud del ejercicio	736.206	477.556
Giros al Fondo Nacional de Salud en el ejercicio	(735.747)	(471.909)
Saldos al cierre del período (Clase código 21.11.040.030)	57.126	56.667

b) Pensionados	31.12.2011 M$	31.12.2010 M$
Saldo al cierre del ejercicio anterior	332.050	288.716
Retención de cotizaciones de salud a pensionados en el	4.051.436	3.577.019
Giros al Fondo Nacional de Salud en el ejercicio	(3.578.889)	(3.153.912)
Giros a Isapres en el ejercicio	(436.257)	(379.773)
Subtotal cotizaciones de Pensionados (*)	368.340	332.050

(*) Nota: Estos saldos forman parte de la cuenta retenciones a pensionados código 21.11.040.090).

NOTA 26. PENSIONES POR PAGAR (CÓDIGO 21.11.040.040)

Representa el monto a pagar de los beneficios previsionales establecidos en el Decreto Ley 3.500

El saldo de este ítem al 31 de diciembre de 2011 y 2010, es de M$ 209.191 y M$ 262.495, respectivamente.

Concepto	31.12.2011 M$	31.12.2010 M$
Pensiones Cubiertas Reaseguro	0	5.774
Pensiones por Pagar	19.738	10.796
Cheques Prescritos - Pensiones	189.453	245.925
Total	209.191	262.495

NOTA 27. PROPIEDAD Y CAPITAL DE LA ADMINISTRADORA

27.1 Propiedad

Nombre de 10 mayores accionistas	Tipo de persona	RUT	Participación de propiedad %	Número de acciones
1. Asesorías e Inversiones Los Olmos S.A.	D	96.955.270-1	86,12	1.448.583.571
2. Inversiones Rodas S.A.	D	96.581.070-6	8,21	138.136.807
3. Inversiones Soria S.A.	D	96.730.790-4	2,28	38.385.093
4. Colegio de Profesores A.G.	D	70.373.100-7	1,37	23.030.733
5. Sociedad de Inversiones Pizarro Ltda.	D	78.422.280-2	0,94	15.760.681
6. Hanegar Company S.A.	E	29/09	0,84	14.088.275
7. Sociedad de Inversiones Piu Ltda.	D	78.169.770-2	0,20	3.431.060
8. Silva Garín Patricio	A	1.847.993-1	0,01	175.386
9. Sociedad Inversiones Trabajadores Telefónicos	D	96.686.320-K	0,00	36.320
10. Mesanor A.G.	D	72.502.200-K	0,00	27.218
Sub total 10 mayores accionistas			99,97	1.681.655.144
11. Otros Accionistas (4.021 en total)			0,03	502.977
Total			100,00	1.682.158.121

Entidad controladora: Asesorías e Inversiones Los Olmos S.A.

Porcentaje de la propiedad de la entidad controladora: 86,115

27.2 Capital Pagado

Numero de acciones:

Serie	N° de acciones suscritas	N° de acciones pagadas	N° de acciones con derecho a voto
Sin serie	1.682.158.121	1.682.158.121	1.682.158.121

Capital (monto – M$)

Serie	Capital suscrito	Capital pagado
Sin serie	29.845.654	29.845.654

Durante el período la Sociedad no ha emitido nuevas acciones.

Durante el período 2011 y 2010, no se registran traspasos de acciones.

Las acciones de AFP Planvital S.A. son nominativas, ordinarias y sin valor nominal, sin distinción ni preferencia alguna de unas por sobre otras.

Con fecha 29 de septiembre de 2010, se celebró la Vigésima Junta Extraordinaria de Accionistas de AFP Planvital S.A., la cual adoptó los siguientes acuerdos:

1) Ajustar el capital en los Estatutos Sociales a la suma efectivamente suscrita y pagada a la fecha de la Junta, disminuyéndolo en el monto equivalente al valor de las acciones no suscritas y pagadas correspondientes al aumento de capital acordado en la Junta Extraordinaria de Accionistas de fecha 27 de abril de 2007;
2) Reconocer en los Estatutos Sociales el mayor valor obtenido en la colocación de las acciones suscritas y pagadas, correspondientes al aumento de capital acordado en la Junta Extraordinaria de Accionistas de fecha 27 de abril de 2007;
3) Reconocer en los Estatutos Sociales la revalorización del capital propio, conforme al último balance aprobado en Junta de Accionistas, correspondiente al 31 de diciembre de 2009;
4) Absorber en el capital social la pérdida producida por el mayor valor pagado en el año 2005, en la adquisición de acciones de su propia emisión, producto del derecho a retiro ejercido por un accionista;
5) Disminuir el capital social en la suma en moneda nacional de $ 3.600.000.000, a objeto que sea devuelto a los accionistas, y los términos necesarios para su implementación y pago; y,
6) Modificar el artículo quinto de los Estatutos Sociales de AFP Planvital S.A., a fin de adaptarlo y reflejar en él los acuerdos indicados precedentemente.

La reforma de estatutos indicada precedentemente fue aprobada por la Superintendencia de Pensiones mediante Resolución N° E-209-2010, de fecha 2 de noviembre de 2010, cuyo certificado fue publicado en el Diario Oficial el día 9 del mes, e inscrito a fojas 59.715, N° 41.541 del Registro de Comercio del Conservador de Bienes Raíces de Santiago de 2010. A consecuencia de lo anterior, se procedió con la devolución de capital correspondiente al número 5 de los acuerdos indicados precedentemente, a contar del día 10 de diciembre de 2010.

27.3 Reserva

Bajo este rubro la Sociedad presenta lo siguiente:

	31.12.2011 M$	31.12.2010 M$
Saldo inicial del Ejercicio	(35.992)	(122.816)
Capitalizaciones (Perdida por acciones propias y Sobreprecio en venta de acciones propias	-	86.824
Total	**(35.992)**	**(35.992)**

27.4 Utilidades retenidas y dividendos

	31.12.2011 M$	31.12.2010 M$
Resultados acumulados (apertura)	2.688.156	(4.553.037)
Reversa Dividendos provisorios minimos	1.111.388	-
Reparto de Dividendos	(3.704.627)	-
Variacion de valor razonable de otros activos	179.279	(307.668)
Resultados período	5.878.627	8.660.249
Dividendos Provisorios minimos (1)	(2.097.000)	(1.111.388)
Total	**4.055.823**	**2.688.156**

(1) En Sesión Ordinaria del Directorio de AFP Planvital S.A., celebrada el 30 de noviembre de 2011, se adoptó, entre otros, el siguiente acuerdo:

"Pagar un dividendo provisorio de $ 2.097.000.000, equivalente a $1,24661 por acción, con cargo a las utilidades del ejercicio 2011. El pago de este dividendo se efectuará a contar del día 22 de diciembre de 2011, en las oficinas ubicadas en Miraflores 353, piso 8, de la comuna y ciudad de Santiago, de 9:00 a 14:00 horas, con cheque nominativo a nombre del accionista. A los señores accionistas que así lo soliciten, o lo hayan solicitado, se les enviarán sus cheques por correo o se les depositará el dividendo en cuenta corriente personal.
Tendrán derecho al dividendo indicado los señores accionistas que figuren en el Registro al inicio del día 17 de diciembre de 2011.
La cuenta específica contra la que se carga el dividendo es la de Utilidad Financiera del Ejercicio 2011."

Con fecha 5 de diciembre de 2011, se publicó en el diario electrónico El Mostrador el Aviso de Pago de Dividendos, a que se refiere el artículo 104 del Reglamento de Sociedades Anónimas y la Circular N° 660 de la Superintendencia de Valores y Seguros.

NOTA 28. EFECTO DE LAS VARIACIONES EN TIPOS DE CAMBIO DE LA MONEDA EXTRANJERA *(IAS 21).*

	Ejercicio		Trimestre	
	Actual M$	Anterior M$	Actual M$	Anterior M$
Diferencias de cambio reconocidas en resultados excepto para instrumentos financieros medidos al valor razonable a través de resultados	(2.166)	16.443	3.657	22.462
Reservas de conversión	0	0	0	0

NOTA 29. PARTICIPACIÓN MINORITARIA (Código 24.11.000)

El saldo de este ítem corresponde al reconocimiento de la porción del patrimonio de la sociedad filial de la Administradora, que pertenecen a terceras personas. El saldo de este ítem al 31 de diciembre de 2011 y 2010, presenta un valor neto de M$ 28 y M$ 27, respectivamente y se presenta en el código 24.11.000 del Estado de Situación Financiera Consolidado.

La utilidad del ejercicio perteneciente a terceros se presenta en el Estado de Resultados Consolidado, en el Código 32.11.120, cuyo saldo al 31 de diciembre de 2011 y 2010 corresponde a M$ 0 y M$ 19, respectivamente.

NOTA 30 CONTRATOS DE PRESTACIÓN DE SERVICIOS

El siguiente cuadro presenta los saldos correspondientes a los contratos de servicios utilizados por la Sociedad al 31 de diciembre de 2011 y 2010.

Nombre	Giro	Tipo de servicio entregado	Valor total del Servicio M$	Al 31 Diciembre de 2011 M$		Al 31 Diciembre de 2010 M$	
				Costo Incurrido	Saldo Adeudado	Costo Incurrido	Saldo Adeudado
Banco Estado	Bancario	Servicio de Recaudacion	12.426	12.426	0	15.690	0
Banco Chile	Bancario	Servicio de Recaudacion	283	283	0	476	0
Banco Santander Santiago	Bancario	Servicio de Recaudacion	1.625	1.625	0	1.791	0
Serv.de Adm.Previsional S.A.	Recaudacion	Servicio de Recaudacion	240.305	240.305	29.282	223.791	30.222
C.C.A.F. La Araucana	Prevision Social	Servicio de Recaudacion	4.555	4.555	0	4.578	0
C.C.A.F. Los Andes	Prevision Social	Servicio de Recaudacion	54.487	54.487	4.205	63.579	5.001
C.C.A.F. 18 de Septiembre	Prevision Social	Servicio de Recaudacion	1.054	1.054	0	2.193	0
Sonda S.A.	Computacion	Serv.Computacional	218.482	218.482	1.838	206.994	19.938
Sonda Gestion Serv.Profesionales	Computacion	Serv.Computacional	383.167	287.927	0	401.051	41.828
Soc.de Recaudacion y Pago de Serv.Ltda.	Recaudacion	Servicio de Recaudacion	6.600	3.868	0	18.843	0
Bolsa de Comercio de Santiago	Bolsa de Valores	Transacciones en Bolsa de Valores	86.475	59.160	0	63.700	0
Deposito Central de Valores	Deposito de Valores	Custodia de Instrumntos del Fdo.de Pens.	101.805	74.740	0	96.339	0
Brown Brothers	Bancario Extranjero	Custodia de Titulos e Inst.en el exterior	78.288	58.869	0	64.035	0

NOTA 31. REMUNERACIONES DEL DIRECTORIO

CONCEPTO	Ejercicio		Trimestre	
	Actual	Anterior	Actual	Anterior
	M$	M$	M$	M$
Dietas por asistencia y sesiones	53.609	51.960	13.965	12.028
Dietas por asistencia Comité Ejecutivo	23.610	16.592	5.983	5.783
Otros	22.503	19.412	3.745	10.243
Total	99.722	87.964	23.693	28.054

NOTA 32. DESAGREGACIÓN DE LOS INGRESOS Y GASTOS SEGÚN EL TIPO DE FONDO DONDE TUVIERON SU ORIGEN Y OTRA INFORMACION RELEVANTE DE LOS ESTADOS FINANCIEROS NO CONSOLIDADOS.

A. Ingresos al 31 de diciembre de 2011

Ítems	Código	Fondo Tipo A M$	Fondo Tipo B M$	Fondo Tipo C M$	Fondo Tipo D M$	Fondo Tipo E M$	Total M$
Comisiones por depósito de cotizaciones oblig. y APV	71.10.050	2.749	1.249	6.563	2.014	252	12.827
Cotización adicional							
Comisiones por retiros programados y rentas temporales	71.10.020 71.10.030	655	1.621	71.998	309.250	23.160	406.684
Comisiones porcentuales	71.10.010 71.10.080	4.055.610	4.782.142	6.403.646	1.425.750	582.187	17.249.335
Comisiones pagadas por el afiliado	71.10.040	8.403	2.464	8.609	3.550	1.706	24.732
Com.por afiliado voluntario	71.10.070	0	1	218	123	0	342
Rentabilidad Encaje	31.11.020	(215.610)	(117.638)	21.042	156.734	46.883	(108.589)

B. Gastos al 31 de diciembre de 2011

Ítems	Código	Fondo Tipo A M$	Fondo Tipo B M$	Fondo Tipo C M$	Fondo Tipo D M$	Fondo Tipo E M$	TOTAL M$
Prima del seguro de invalidez y sobrevivencia	31.11.030	99.727	117.593	156.699	35.059	14.317	423.395
Remuneraciones al personal de ventas	31.11.040.020	554.626	653.984	871.472	194.979	79.617	2.354.678
Comisiones pagadas por custodia de títulos Nacionales	31.11.090.030	23.979	28.275	37.678	8.430	3.443	101.805
Comisiones pagadas a mandatarios de inversiones en el extranjero	31.11.090.030	18.440	21.744	28.975	6.483	2.646	78.288
Gastos de transacción en bolsas de valores	31.11.090.030	20.369	24.017	32.005	7.161	2.923	86.475
Otros gastos según el Tipo de Fondo		0	0	0	0	0	0

C. La política utilizada para la asignación ingresos y gastos por tipo de fondo fue sobre la base de los ingresos percibidos por concepto de comisiones pagadas por los distintos cinco fondos de pensiones.

A. Ingresos al 31 de diciembre de 2010

Ítems	Código	Fondo Tipo A M$	Fondo Tipo B M$	Fondo Tipo C M$	Fondo Tipo D M$	Fondo Tipo E M$	Total M$
Comisiones por depósito de cotizaciones oblig. y APV	71.10.050	4.016	1.313	7.460	2.598	182	15.569
Cotización adicional							
Comisiones por retiros programados y rentas temporales	71.10.020 71.10.030	1.138	2.239	59.090	283.027	20.367	365.861
Comisiones porcentuales	71.10.010 71.10.080	3.634.447	4.172.608	6.007.218	1.415.782	461.837	15.691.892
Comisiones pagadas por el afiliado	71.10.040	9.973	2.325	7.591	3.386	1.276	24.551
com.por afiliado voluntario	71.10.070	8	36	1.717	2.493	546	4.800
Rentabilidad Encaje	31.11.020	366.754	380.250	996.796	287.113	42.380	2.073.293

B. Gastos al 31 de diciembre de 2010

Ítems	Código	Fondo Tipo A M$	Fondo Tipo B M$	Fondo Tipo C M$	Fondo Tipo D M$	Fondo Tipo E M$	TOTAL M$
Prima del seguro de invalidez							
y sobrevivencia	31.11.030	61.121	63.370	166.119	47.848	7.062	345.520
Remuneraciones al personal							
de ventas	31.11.040.020	365.540	378.991	993.495	286.162	42.240	2.066.428
Comisiones pagadas por							
custodia de títulos							
Nacionales	31.11.090.030	17.042	17.669	46.318	13.341	1.969	96.339
Comisiones pagadas a							
mandatarios de inversiones							
en el extranjero	31.11.090.030	11.327	11.744	30.787	8.868	1.309	64.035
Gastos de transacción en							
bolsas de valores	31.11.090.030	4.282	4.440	11.638	3.352	495	24.207
Otros gastos según el Tipo de Fondo							

C. La política utilizada para la asignación ingresos y gastos por tipo de fondo fue sobre la base de los ingresos percibidos por concepto de comisiones pagadas por los distintos cinco fondos de pensiones.

D. Otra información relevante.

	ESTADO DE RESULTADOS INTEGRALES INDIVIDUALES	Ejercicio		Trimestre	
		Actual M$	Anterior M$	Actual M$	Anterior M$
31.11.010	Ingresos ordinarios	18.145.447	17.143.980	4.737.232	4.543.892
31.11.020	Rentabilidad del Encaje	(108.589)	2.073.293	487.878	459.841
31.11.030	Prima de seguro de invalidez y sobrevivencia (menos)	(423.395)	(345.520)	55.518	(106.680)
31.11.040	Gastos de personal (menos)	(5.995.846)	(5.864.593)	(1.723.448)	(1.739.915)
31.11.050	Depreciación y amortización (menos)	(145.544)	(175.406)	(25.151)	(33.943)
31.11.060	Pérdidas por deterioro (reversiones), neto (menos)	0	(14.484)	0	(14.484)
31.11.070	Investigación y desarrollo (menos)	0	0	0	0
31.11.080	Costos de reestructuración (menos)	0	0	0	0
31.11.090	Otros gastos varios de operación (menos)	(4.749.410)	(4.528.521)	(1.275.690)	(1.201.207)
31.11.100	Ganancia (pérdida) sobre instrumentos financieros designados como coberturas de flujo de efectivo	0	0	0	0
31.11.110	Ganancia (pérdida) por baja en cuentas de activos financieros disponibles para la venta	0	0	0	0
31.11.120	Ganancia (pérdida) por baja en cuentas de activos no corrientes no mantenidos para la venta	0	0	0	0
31.11.130	Costos financieros (Menos)	(54.298)	(108.500)	(17.302)	(33.484)
31.11.140	Ganacia (pérdida) procedente de inversiones	206.487	176.748	71.862	86.388
31.11.150	Plusvalía negativa inmediatamente reconocida (menos)	0	0	0	0
31.11.160	Participación en ganancia (pérdida) de coligadas contabilizadas por el método de la participación	0	0	0	0
31.11.170	Participación en ganancia (pérdida) de negocios conjuntos contabilizadas por el método de la participación	0	0	0	0
31.11.180	Diferencias de cambio	(2.162)	16.479	3.656	24.139
31.11.190	Resultados por unidades de reajuste	(40.936)	0	(16.634)	0
31.11.200	Otros ingresos distintos de los de operación	244.791	633.740	183.861	516.044
31.11.210	Otros gastos distintos de los de operación (menos)	(76.339)	(95.990)	(41.030)	(92.361)
31.11.220	**Ganancia (pérdida) antes de impuesto**	**7.000.206**	**8.911.226**	**2.440.752**	**2.408.230**
31.11.230	**Gasto (ingreso) por impuesto a las ganancias**	**(1.121.579)**	**(250.977)**	**(400.939)**	**831.986**
31.11.310	Ganancia (pérdida) de actividades continuadas, después de impuesto	5.878.627	8.660.249	2.039.813	3.240.216
31.11.320	Ganancia (pérdida) de operaciones descontinuadas, neta de impuesto	0	0	0	0
31.11.300	**Ganancia (pérdida)**	**5.878.627**	**8.660.249**	**2.039.813**	**3.240.216**

	31.12.2011 M$	31.12.2010 M$
Total de activos	40.899.975	39.856.320
Total de pasivos	7.034.490	7.358.502
Total Patrimonio inicial	32.497.818	28.856.625
Total patrimonio neto	33.865.485	32.497.818
Total dividendos provisorios incluidos como clases del item resultados retenidos (perdidas acumuladas)		

NOTA 33. CONTINGENCIAS Y RESTRICCIONES (IAS 37)

- Garantías Indirectas

Acreedor de la garantía	Deudor		Tipo de Garantía	Activo comprometidos		Saldos pendientes de pago a la fecha de		Liberación de las garantías			
	Nombre	Relación		Tipo	Valor contable	2011	2010	2011	Activos	2012	Activos
Subsecretaría de Hacienda	AFC	Coligada	Aval	Boleta de Garantía	$219.373	$219.373	$211.123	$109.686	$109.686	$109.686	$109.686

AFP Planvital S.A. garantizó a Administradora de Fondos de Cesantía de Chile S.A., con el objetivo que esta adquiriera boletas de garantía bancaria por un monto de 400.000 UF. para garantizar el cumplimiento del contrato de Administración del Seguro de Cesantía. La garantía entregada por AFP Planvital S.A. consistió en la constitución de la Administradora en octubre 2002, como fiadora y codeudora solidaria exclusivamente por el 4,1 % del monto señalado en el contrato de línea para operaciones de crédito destinadas a cubrir eventuales pagos de boletas de garantía suscritas por la mencionada Sociedad Administradora de Fondos de Cesantía de Chile S.A., así como en los pagarés respectivos.

Con fecha 20 de enero 2010 ante la Notario Público de Santiago doña Nancy de la Fuente

Hernández. La Sociedad Administradora de Fondos de Cesantía de Chile S.A., y los Ministerios de Hacienda y del Trabajo y Previsión Social suscribieron una escritura pública en virtud de la cual y conforme lo pactado en la cláusula 26° del Contrato de Administración del seguro, se hace devolución a la Sociedad Administradora de ocho boletas por un valor de 160.000 UF, con el objeto de caucionar el cumplimiento integro, total y oportuno de las obligaciones emanadas para al compañía en virtud del referido contrato.

- Juicios u otras acciones legales en que se encuentre involucrada la empresa

- Laborales

A la fecha existen 21 juicios vigentes en conocimiento de tribunales de competencia en lo laboral. De aquellos, los siguientes 9 se tramitan conforme al nuevo procedimiento laboral:

Carátula	Tribunal	Ciudad	RIT	Materia
AFP con Dirección del Trabajo	JLT Temuco	Temuco	I-51-2010	Reclamo de multa administrativa
AFP con Dirección del Trabajo	JLT Temuco	Temuco	I-24-2010	Reclamo de multa administrativa
AFP con Dirección del Trabajo	3º Civil	Temuco	1294-2009	Reclamo de multa administrativa
AFP con Dirección del Trabajo	1º J. Letras	San Fernando	26.508-2009	Reclamo de multa administrativa
AFP con Dirección del Trabajo	JLT Temuco	Temuco	I-9-2011	Reclamación de multa.
Campusano Aranguiz con AFP	JLT Valparaíso	Valparaíso	O-858-2010	Despido Injustificado + cobro de prestaciones
AFP con Silva	1º JLT Santiago	Santiago	O-3892-2011	Desafuero Sindical
AFP con Salinas	1º JLT San Miguel	Santiago	O-568-2011	Desafuero Sindical
AFP con Meléndez G.	1º JLT Santiago	Santiago	O-491-2012	Solicitud de desafuero

Los 12 juicios laborales que se indican a continuación, se tramitan bajo las normas del antiguo procedimiento laboral:

CARÁTULA	TRIBUNAL	CIUDAD	ROL-RIT	CAUSAL
AFP con Dirección del Trabajo (Santiago)	7º Laboral	Santiago	312-2009	Reclamo judicial por multa aplicada por Inspección del Trabajo de Santiago
AFP con Dirección del Trabajo (Santiago)	7º Laboral	Santiago	805-2008	Reclamo judicial por multa aplicada por Inspección del Trabajo de Santiago. No pago remuneraciones; No exhibición de documentos.
AFP con Dirección del Trabajo (Santiago)	5º Laboral	Santiago	396-2009	Reclamo judicial por multa aplicada por Inspección del Trabajo de Santiago.
AFP con Dirección del Trabajo (Santiago)	8º Laboral	Santiago	786-2009	Reclamo judicial por multa aplicada por Inspección del Trabajo de Temuco.
AFP con Dirección del Trabajo (Santiago)	8º Laboral	Santiago	785-2009	Reclamo judicial por multa aplicada por Inspección del Trabajo de Temuco.
AFP con Dirección del Trabajo (Temuco)	JLT Temuco	Temuco	RIT I-51-2010	Reclamo judicial por multa aplicada por Inspección del Trabajo de Temuco.
AFP con Dirección del Trabajo (Temuco)	JLT Temuco	Temuco	RIT I-24-2010	Reclamo judicial por multa aplicada por Inspección del Trabajo de Temuco.
AFP con Dirección del Trabajo (San Fernando)	1º J. Letras	San Fernando	26.508-2009	Reclamo judicial por multa aplicada por Inspección del Trabajo de San Fernando.
Nilo González	3º Laboral	Santiago	373-2009	Incumplimiento grave de las obligaciones que impone el contrato de trabajo.
AFP Planvital con Inspección (Santiago)	7º Laboral	Santiago	2123-2006	Multa Aplicada por Inspección del Trabajo de Santiago (Sanción a aplicada por no otorgar el trabajo convenido en el contrato de trabajo y separar ilegalmente a la trabajadora señora Judith Cubillos Bahamondes, amparada con el fuero laboral al tener calidad de Director.
AFP Planvital con Inspección (Santiago)	5º Laboral	Santiago	8026-2005	Multa Aplicada por Inspección del Trabajo de Santiago (Sanción a aplicada por no cumplimiento al contrato colectivo vigente).
Rodríguez Usen Kamell	1º Laboral	Rancagua	89.349-2005	"Caso Fortuito o de Fuerza Mayor". Se configura la causal debido al uso reiterado de Licencias Médicas que le han impedido prestar los servicios con la debida constancia y continuidad que un ejecutivo requiere.
Silva Melo Néstor	3º Laboral	Santiago	2367-2006	"Incumplimiento grave de las obligaciones que impone el contrato de trabajo". Esto es por no haber efectuado todas las diligencias o gestiones que sean necesarias para la mantención de afiliados.

- Civiles

(1) Demandante:

a) Juicio de quiebra de “MANUFACTURA CHILENA DE ALGODÓN S.A.”

Causa seguida ante el Primer Juzgado Civil de Santiago Rol Nº 1-82, MACHASA.

Se solicitan reintegros de sumas de dineros que se percibieron por concepto de reparto de fondos a A.F.P. Planvital S.A.

Por sentencia de fecha 24 de septiembre de 1991, el tribunal dejó sin efecto el reparto de fondos acordados por la junta extraordinaria de acreedores y materializada en acta celebrada con fecha 25 de abril de 1986 y en definitiva dispuso proceder a efectuar un nuevo reparto de fondos en conformidad a la ley.

Esta sentencia fue revocada por la Corte de Apelaciones de Santiago y posteriormente confirmada por la Corte Suprema con fecha 24 de septiembre de 1993 al conocer de un recurso de queja interpuesto por los ex – trabajadores de Machasa.

En cumplimiento de dicha resolución, con fecha 26 de abril de 1995, el síndico titular de la quiebra, solicitó y obtuvo el embargo de bienes de la Administradora de Fondos de Pensiones

Planvital S.A., a fin de dar cumplimiento a la sentencia que dispuso devolver los dineros recibidos por los acreedores, entre ellos A.F.P. Planvital S.A., a raíz de la junta que posteriormente fue declarada nula y dejada sin efecto.

Presentado escrito de tercería de posesión, donde se solicita al tribunal que alce el embargo trabado y nos considere como terceros ajenos al juicio de quiebra, en el mes de julio del año 2005 el Primer Juzgado Civil de Santiago dictó sentencia en la tercería de posesión interpuesta por esta Administradora, rechazando el incidente, sentencia respecto de la cual se apeló a la Corte de Apelaciones de Santiago, Rol ingreso de Corte 6977-2005.

Actualmente dichos montos se encuentran íntegramente pagados.

(2) Demandada:

a) Hales Chaban, ante el Primer Juzgado de Letras de Valdivia, Rol 2614-04, demanda indemnización de eventuales perjuicios por haber sido incluido en boletín Laboral y Previsional por cotizaciones impagas, opuesto incidente de nulidad y excepción dilatoria los cuales fueron acogidos en el tribunal con fecha 24 y 25 de noviembre del 2005 respectivamente. Pendiente en primera instancia.

b) Martínez Campomanes con AFP Planvital S.A., rol 86050 ante el 1º Juzgado de Letras de San Felipe, demanda indemnización de eventuales perjuicios por haber sido incluido en Boletín Laboral y Previsional por cotizaciones impagas. En primera instancia.

c) Sandoval con AFP Planvital S.A., rol 1808-2007 ante el 1º Juzgado Civil de Valdivia. Demanda cobro de pesos por supuesta existencia de heredero preterido en el pago a título de herencia de Fondos Previsionales de un afiliado. Pendiente en primera instancia.

d) Soto Andaur con AFP Planvital S.A, Rol 13.223-2008 ante el 23 Juzgado Civil de Santiago, demanda cobro de honorarios profesionales. Sentencia de primera instancia que acoge excepción dilatoria de ineptitud del libelo. Juicio relacionado con querella criminal por apropiación indebida Rit Nº 5231-2008, interpuesta por la Administradora en contra de la Sra. Soto Andaur.

- Criminales:

a) Causa Rol Nº 187.953 – 4. Con fecha 23 de Junio del año 2006, AFP Planvital dedujo querella criminal en contra de todos quienes resulten penalmente responsables de los hechos detectados por los auditores externos en relación a los estados financieros de la sociedad al 30 de Junio de 2005.

b) Juicios penales reforma procesal penal:

INICIO	IMPUTADO	RUC MIN. PÚBLICO	RIT	TRIBUNAL	CIUDAD	ESTADO
Querella	Lorena Soto Andaur	0810007224-7	5231-2008	7° J. Garantía	Santiago	Vigente. Investigación formalizada.

A juicio de la Administración y de los Asesores Legales, se han constituido todas las provisiones por juicios pendientes de resolución, para los cuales se estimaron probables resultados adversos para la administradora.

- **Otras contingencias**

a) **Pensiones de Invalidez, Sobrevivencia y de Renta Vitalicia.**

El artículo No. 82 del D.L. 3.500 de 1980, establece que en caso de que una Compañía de Seguros no cumpla con las obligaciones emanadas de los contratos celebrados con las Sociedades Administradoras, la garantía del Estado operará sobre los beneficios

mínimos fijados en los Artículos Nos. 73, 77 y 78 de dicho cuerpo legal. Respecto de los beneficios o pensiones superiores a dichos montos mínimos establecidos, la garantía del estado cubrirá el 75% del exceso que se origine, y no pudiendo exceder de cuarenta y cinco Unidades de Fomento.

De acuerdo con el D.L. 3.500 de fecha 08/2004, el artículo Nº 82, fue modificado por la Ley 18.964 del 10/03/1990, donde instruye que:

Artículo 82 Otorgase la garantía del Estado a los aportes adicionales y a la contribución, señalados en el artículo 53, a las rentas vitalicias señaladas en las letras a) y b) del artículo 61, a las pensiones de invalidez originadas por un primer dictamen señaladas en el artículo 54, y a la cuota mortuoria a que se refiere el artículo 88.

El monto de dicha garantía estatal será equivalente al cien por ciento de la diferencia que faltare para completar el aporte adicional, la contribución y las pensiones de invalidez originadas por un primer dictamen, en caso de que por cesación de pagos o por declaratoria de quiebra de una Administradora obligada al pago de dichos beneficios, éstos no pudieren ser enterados o pagados total y oportunamente, circunstancias que deberán ser certificadas por la Superintendencia de Pensiones y siempre que la Compañía de Seguros obligada a su financiamiento no lo hubiere hecho.

En el caso de las rentas vitalicias que señala el artículo 61, la garantía del Estado será de un monto equivalente al cien por ciento de las pensiones mínimas a que se refiere el artículo 73, en caso de que por cesación de pagos o por declaratoria de quiebra, las Compañías de Seguros no dieren cumplimiento a las obligaciones emanadas de los contratos celebrados con los afiliados en las condiciones señaladas en esta ley, o estas rentas pudieran ser pagadas con retraso, circunstancias que deberán ser certificadas por la Superintendencia de Valores y Seguros.

La garantía estatal señalada en los incisos precedentes cubrirá aquella parte del aporte adicional, contribución y pensiones de invalidez originadas por el primer dictamen, no pagadas por la Administradora o de las rentas vitalicias no pagadas por la Compañía de Seguros, según corresponda.

Respecto de las rentas vitalicias de montos superiores a los señalados en el inciso tercero, la garantía del Estado cubrirá el setenta y cinco por ciento del exceso por sobre la pensión mínima.

c) **Reproceso de cuentas individuales del período 1981-1983**

Con fecha 31 de Diciembre de 1996, AFP Planvital dio término a la etapa de recuperación de fondos provenientes de los ajustes del proyecto “Reproceso de cuentas individuales del período 1981 - 1983”, la que fue iniciada en el año 1994, para lo cual ingresó al patrimonio del Fondo de Pensiones, mediante un aporte en efectivo, un monto de M$ 160.287 a esa fecha equivalentes a 23.358,80 cuotas, con el propósito de financiar los montos irrecuperables.

Con fecha 3 de Enero de 1997, A.F.P. Planvital S.A. procedió a financiar el saldo total que restaba por recuperar, por un monto de 1.019,52 cuotas equivalentes a M$ 6.996 a esa fecha.

Producto de lo anterior, durante 1997 la Sociedad revirtió el saldo de la provisión constituida en 1996 por la eventual irrecuperabilidad de los fondos involucrados, en consideración a que esta etapa había finalizado.

Respecto de los fondos que deben pagarse, AFP Planvital en el período 1997 reliquidó a las Administradoras que mantienen vigentes las cuentas personales de los afiliados a los que pertenecen dichos fondos y rebajó producto de regularizaciones un total de 190.982,56 cuotas cuyo valor es de M$ 2.168.576. Además durante el año 2001 se

procedió a la regularización de un total de 236,25 cuotas, quedando pendientes de reliquidar un monto de 24.677,52 cuotas cuyo valor en pesos al 31 de marzo de 2002 ascendió a M$ 280.209.

Restricciones

Al 31 de diciembre de 2011 y 2010, la Sociedad no se encuentra expuesta a restricciones que informar.

Compromisos

Al 31 de diciembre de 2011 y 2010, la Sociedad no presenta compromisos.

NOTA 34. INFORMACIÓN A REVELAR SOBRE SEGMENTOS DE OPERACIÓN

(IFRS 8)

Los servicios que proporcionan los ingresos para la Sociedad corresponden en un 97% a comisiones percibidas por la administración de los fondos de pensiones de los cotizantes.

En nota Nº32 desagregación de los ingresos y gastos según el tipo de fondo donde tuvieron su origen y otra información relevante de los estados financieros no consolidados.

La cartera actual de clientes de la Administradora es de 165.653 cotizantes, los cuales aportan a los ingresos de la AFP en función de sus remuneraciones imponibles.

Los ingresos de la Sociedad se generan en Chile, no existiendo ingreso percibidos en el extranjero por la filial de la Administradora.

NOTA 35. SANCIONES

a) De la Superintendencia de Administradoras de Fondos de Pensiones

Con fecha 21 de noviembre de 2011, mediante resolución N° 79 la Superintendencia de Pensiones multó a AFP Planvital S.A. en la suma de 3.500 Unidades de Fomento, por incurrir en irregularidades en la cobertura del Seguro de Invalidez y Sobrevivencia. La Administradora presentó reclamo judicial en contra de la multa impuesta, por considerar que no existen las irregularidades sancionadas, solicitando se deje sin efecto o se rebaje la multa según en derecho corresponda.

Con fecha 29 de agosto de 2011 fue notificada la Resolución N° 51 de la Superintendencia de Pensiones, de esa misma fecha, en virtud de la cual amonestó a esta Administradora por haber omitido en los certificados electrónicos de saldo de 4 afiliados la información relativa a la comisión consumida en la modalidad de Retiro Programado, en circunstancias que el intermediario habría cobrado comisión, lo que se tradujo que uno de ellos pagara una comisión superior a los límites legales permitidos. Dicha sanción fue objeto de recurso de reposición administrativo, encontrándose pendiente su resolución.

Con fecha 9 de diciembre de 2010 fue notificada la Resolución N° 70 de la Superintendencia de Pensiones, emitida el día 7 de ese mes, en virtud de la cuál esa Superintendencia aplicó multa de 200 Unidades de Fomento a esta Administradora por haber invertido para el Fondo Tipo E, los días 20 de abril y 24 de julio de 2009, en los fondos mutuos Security Plus serie C e Itaú Boston Select, respectivamente, en circunstancias que las cuotas de tales fondos mutuos no estaban aprobadas por la Comisión Clasificadora de Riesgo para ser adquiridas por los Fondos de Pensiones, y en consecuencia, se trataba de instrumentos no elegibles en esas fechas para ese Tipo de Fondo. Posteriormente, con fecha 16 de diciembre de 2010 se presentó recurso de reposición ante esa Superintendencia, solicitando se deje sin efecto o se rebaje la multa impuesta. La Superintendencia de Pensiones rechazó el recurso de reposición

con fecha 23 de mayo de 2011.

Con fecha 20 de enero de 2010, la Superintendencia de Pensiones, mediante Resolución Nº 0011, aplicó censura a esta Administradora, por incumplir lo dispuesto en número 1 de la Sección IV de la Circular N° 1.525, de fecha 30 de julio de 2008, toda vez que los días lunes 3 y martes 4 de agosto de 2009, el sistema estuvo en funcionamiento por un tiempo muy inferior al exigido por la norma.

b) De otras autoridades administrativas

Dirección del Trabajo:

N°	Agencia	Fecha	Resolución	Nº	Descripción Infracción	Cantidad	Tipo
1	Pichilemu	14-04-2010	8219-10-016	1	Pagar sueldo base inferior a IMM, por María Jelves R. (Sep., Oc., Nov., 2009)	60	UTM
				2	No pagar semana corrida a María Jelves Riveros	40	UTM
				3	No denunciar a ACHS en forma inmediata de producida enfermedad de María Jelves R.	40	UTM
2	San Felipe	24-06-2009	3199-09-60	1	No comparecer empleador, sin causa justificada a IPT, habiendo sido citado.	1	IMM
3	Temuco	31-05-2010	7752-10-47	1	No pago íntegro de remuneraciones: premios por premio reversado por tras-out	60	UTM
				2	No indicar el la liquidación forma de calculo de ítem variables.	20	UTM
4	Viña del Mar	05-10-2010	3800-10-77	1	No exhibir en audiencia documentación laboral necesaria para fiscalización trabajador E. Campusano	1	IMM
				2	No pagar íntegramente indemnización aviso previo y años servicios, no incluir colación y movilización.	4	UTM
c	Antofagasta	03-11-2010	8376-10-241	1	No pagar íntegramente indemnización aviso previo y años servicios, no incluir colación y movilización.	7	UTM
				2	No pagar indem. Legal por años de servs. En forma integra	7	UTM
6	Valparaíso	26-11-2010	3800-10-115	1	No pagar íntegramente indemnización aviso previo y años servicios, no incluir colación y movilización.	8	UTM
7	Temuco	29-12-2010	8011-10-117	1	No llevar correctamente registro de asistencia, al no consignar la hora de salida.	40	UTM
8	Santiago	14-02-2011	3760-10-020	1	No pagar Semana corrida a Alicia Oyanedel y Mauricio Silva	21	UTM
9	Castro	14-02-2011	7754-11-005	1	No comparecer empleador, sin causa justificada a IPT el 14.02.11.	1	IMM
10	Viña del Mar	23-05-2011	6093-11-027	1	No contener contrato de trabajo estipulación de bono, premio AFC, etc.	3	UTM
				2	No consignar por escrito en contrato de trabajo modificación de función.	3	UTM
				3	No cumplir obligaciones de contrato colectivo	21	UTM
11	Pichilemu	29-07-2011	7436-11-052	1	No pagar el ingreso mínimo mensual.	60	UTM
				2	No pagar la semana corrida.	40	UTM
				3	No pagar remuneración.	60	UTM
12	Arica	14-09-2011	4341/11/28	1	No consignar el contrato las condiciones del Premio Ventas.	14	UTM
				2	Descuento no pactado de Premio Ventas.	14	UTM

NOTA 36.OTRAS REVELACIONES

Clase 31.11.040 (Código 31.11.040.080).	Ejercicio		Trimestre	
Concepto	Actual M$	Anterior M$	Actual M$	Anterior M$
Otros benefios del personal	242.165	178.941	102.646	52.655
Sala cuna	23.260	23.287	6.504	4.164
Colacion	272.848	271.615	70.576	63.651
Movilizacion	145.327	132.791	37.548	33.371
Vacaciones	28.672	32.510	48.324	43.104
Concurso selección de Personal	11.542	7.191	2.195	342
Capacitacion laboral	(3.708)	9.677	2.524	1.229
Total	**720.106**	**656.012**	**270.317**	**198.516**

Clase 31.11.090 (Código 31.11.090.040).	Ejercicio		Trimestre	
Concepto	Actual M$	Anterior M$	Actual M$	Anterior M$
Aportes Regulizadores	36.276	7.498	145	6.160
Diferencias de Rentabilidad	45.939	3.362	22.549	853
Remuneracion Directorio	99.722	87.964	23.693	28.054
Otros	13.303	22.485	1.700	1.666
Total	**195.240**	**121.309**	**48.087**	**36.733**

NOTA 37. FACTORES DE RIESGO

Los factores de riesgo que afectan a la actividad, son aquellos que pueden afectar a la totalidad del sistema previsional, tales como riesgos de cambios legislativos, económicos y financieros.

La industria de AFP está expuesta a eventuales modificaciones legislativas que afecten su gestión o las obligaciones de éstas con sus clientes o terceros. En cuanto a los riesgos económicos, los ciclos de actividad económica pueden tener efectos sobre las AFP cuando afecten al mercado del trabajo. Por último, los riesgos financieros, relacionados con la volatilidad de los mercados financieros locales e internacionales, pueden afectar a las inversiones de la administradora, razón por la cual, las inversiones responden a políticas de largo plazo y diversificación adecuada.

NOTA 38. HECHOS POSTERIORES

Con fecha 16 de febrero de 2012 se celebró la Vigésimo Segunda Junta Extraordinaria de Accionistas de la Sociedad, la cual adoptó, entre otros, los siguientes acuerdos:

1. Aprobación del otorgamiento por parte de la Sociedad, de todas y cada una de las garantías de caución solidaria e indivisible señaladas en las Bases de la Licitación del Servicio de Administración del Seguro de Cesantía establecido en la Ley 19.728 y su reglamentación, en cumplimiento de lo establecido en el Art. 57 N° 5 de la Ley 18.046 sobre Sociedades Anónimas, con todas sus condiciones, montos, requisitos y exigencias que sean necesarias para postular a la referida licitación, sin limitación alguna y bajo la formalidad que sea requerida.

2. Aprobación del otorgamiento por parte de la Sociedad, de garantías y cauciones solidarias indivisibles y suficientes a fin de que la Administradora de Fondos de Cesantía obtenga boletas bancarias de garantía para caucionar las obligaciones que, a su vez, ésta asuma en el Contrato de Administración del Seguro Obligatorio de Cesantía, en la forma, monto, requisitos, exigencias y demás condiciones que sean necesarias, en cumplimiento de lo establecido en el Art. 57 N° 5 de la Ley 18.046 sobre Sociedades Anónimas y en todas las

demás disposiciones legales y reglamentarias aplicables, sin limitación alguna y bajo la formalidad que sea requerida.

3. Conferir mandato especial suficiente al Gerente General de la Sociedad, o a quien lo subrogue, para reducir a escritura pública el acta que se levante de la Junta, y para efectuar publicaciones, inscripciones y firmar cualquier documento público o privado que se requiera otorgar para efectuar cualquier adición, supresión, modificación, aclaración o rectificación que fuere necesario suscribir para llevar a efecto los acuerdos anteriores, por así sugerirlo o disponerlo los organismos fiscalizadores o la autoridad competente, la Superintendencia de Valores y/o la Superintendencia de Pensiones, la Comisión de Licitación, o los Ministerios de Hacienda o del Trabajo y Previsión Social.

Con fecha 14 de febrero de 2012, la Superintendencia de Pensiones emitió la resolución N° 14, en virtud de la cual sancionó a AFP Planvital S.A. con multa de 200 Unidades de Fomento, por, en su opinión, cometer irregularidades en la determinación de los requisitos para pensionarse anticipadamente respecto de 33 ex trabajadores del carbón, lo que implicó que se les suspendiera indebidamente el beneficio compensatorio establecido en la Ley 19.129.

Entre el 31 de diciembre de 2011 y la fecha de presentación de los Estados Financieros (24 de Febrero de 2012), la Administración de la Sociedad no tiene conocimiento de hechos posteriores que pudieran tener un efecto significativo en las cifras en ellos presentados, la situación financiera de la Sociedad y/o en la interpretación de los mismos.

3.0 HECHOS RELEVANTES

El Directorio de AFP Planvital S.A., en sesión ordinaria de fecha 30 de noviembre de 2011, tomó conocimiento y aceptó la renuncia al cargo de Director Titular del señor Nicola Guscetti, que se hizo efectiva a contar de esa misma fecha.

En Sesión Ordinaria del Directorio de AFP Planvital S.A., celebrada el 30 de noviembre de 2011, se adoptó, entre otros, el siguiente acuerdo:

> *"Pagar un dividendo provisorio de $ 2.097.000.000, equivalente a $1,24661 por acción, con cargo a las utilidades del ejercicio 2011. El pago de este dividendo se efectuará a contar del día 22 de diciembre de 2011, en las oficinas ubicadas en Miraflores 353, piso 8, de la comuna y ciudad de Santiago, de 9:00 a 14:00 horas, con cheque nominativo a nombre del accionista. A los señores accionistas que así lo soliciten, o lo hayan solicitado, se les enviarán sus cheques por correo o se les depositará el dividendo en cuenta corriente personal.*
> *Tendrán derecho al dividendo indicado los señores accionistas que figuren en el Registro al inicio del día 17 de diciembre de 2011.*
> *La cuenta específica contra la que se carga el dividendo es la de Utilidad Financiera del Ejercicio 2011."*

Con fecha 5 de diciembre de 2011, se publicó en el diario electrónico El Mostrador el Aviso de Pago de Dividendos, a que se refiere el artículo 104 del Reglamento de Sociedades Anónimas y la Circular N° 660 de la Superintendencia de Valores y Seguros.

Con fecha 21 de noviembre de 2011, mediante resolución N° 79 la Superintendencia de Pensiones multó a AFP Planvital S.A. en la suma de 3.500 Unidades de Fomento, por incurrir en irregularidades en la cobertura del Seguro de Invalidez y Sobrevivencia. La Administradora presentó reclamo judicial en contra de la multa impuesta, por considerar que no existen las irregularidades sancionadas, solicitando se deje sin efecto o se rebaje la multa según en derecho corresponda.

Con fecha 29 de agosto de 2011, mediante resolución N° 51 la Superintendencia de Pensiones aplicó sanción de Censura a AFP Planvital S.A., por haber omitido en los certificados electrónicos de saldo de 4 afiliados la información relativa a la comisión consumida en la modalidad de Retiro Programado cuando el intermediario cobró comisión, lo que se tradujo que uno de ellos pagara una comisión superior a los límites legales permitidos. La Administradora interpuso reclamo administrativo en contra de la sanción aplicada, el que fue desestimado por la indicada Superintendencia.

Con fecha 27 de julio de 2011 se celebró la Vigésimo Primera Junta Extraordinaria de Accionistas de la Sociedad, la cual adoptó, entre otros, los siguientes acuerdos:

1. Aprobación del otorgamiento por parte de la Sociedad, de todas y cada una de las garantías de caución solidaria e indivisible señaladas en las Bases de la Licitación del Servicio de Administración del Seguro de Cesantía establecido en la Ley 19.728 y su reglamentación, en cumplimiento de lo establecido en el Art. 57 N° 5 de la Ley 18.046 sobre Sociedades Anónimas, con todas sus condiciones, montos, requisitos y exigencias que sean necesarias para postular a la referida licitación, sin limitación alguna y bajo la formalidad que sea requerida.

2. Aprobación del otorgamiento por parte de la Sociedad, de garantías y cauciones solidarias indivisibles y suficientes a fin de que la Administradora de Fondos de Cesantía obtenga boletas bancarias de garantía para caucionar las obligaciones que, a su vez, ésta asuma en el Contrato de Administración del Seguro Obligatorio de Cesantía, en la forma, monto, requisitos, exigencias y demás condiciones que sean necesarias, en cumplimiento de lo establecido en el Art. 57 N° 5 de la Ley 18.046 sobre Sociedades Anónimas y en todas las

demás disposiciones legales y reglamentarias aplicables, sin limitación alguna y bajo la formalidad que sea requerida.

3. Conferir mandato especial suficiente al Gerente General de la Sociedad, o a quien lo subrogue, para reducir a escritura pública el acta que se levante de la presente Junta, y para efectuar publicaciones, inscripciones y firmar cualquier documento público o privado que se requiera otorgar para efectuar cualquier adición, supresión, modificación, aclaración o rectificación que fuere necesario suscribir para llevar a efecto los acuerdos anteriores, por así sugerirlo o disponerlo los organismos fiscalizadores o la autoridad competente, la Superintendencia de Valores y/o la Superintendencia de Pensiones, la Comisión de Licitación, o los Ministerios de Hacienda o del Trabajo y Previsión Social.

El Comité de Inversión y Solución de Conflictos de Interés, en sesión celebrada el 8 de junio de 2011, acordó modificar la estructura del área de Auditoría Interna de la Sociedad, con el objeto de fortalecerla en su gestión e independencia de la Administración, estableciendo un nuevo cargo de “Contralor”, ejecutivo dependiente del Directorio e independiente de la Gerencia General, responsable de la dirección del área de Auditoría Interna, de mantener informado al Directorio de la suficiencia y estado de cumplimiento de las políticas, planes y procedimientos de la Compañía, y, de la proposición de las medidas correctivas para el logro de los objetivos. Estando facultado por el Directorio para ello, el Comité de Inversión y Solución de Conflictos de Interés contrató al abogado Juan Esteban Pérez Díaz para ocupar dicho cargo, quién asumió tales funciones con fecha 9 de junio del mismo año.

Con fecha 27 de abril de 2011 se celebró la Vigésimo Novena Junta Ordinaria de Accionistas de la Sociedad, la cual adoptó, entre otros, los siguientes acuerdos:

4. Aprobación de la Memoria, el Balance, Cuenta de Ganancias y Pérdidas, e Informe de los Auditores Externos, correspondientes al ejercicio 2010, de la Sociedad y los Fondos de Pensiones que administra.

5. Distribuir a los accionistas un dividendo definitivo con cargo a las utilidades distribuibles del ejercicio 2010, ascendente a la suma de $ 3.704.627.157, que se pagará el próximo martes 24 de mayo del presente año, en la forma y condiciones fijadas por la Junta. El monto del dividendo definitivo corresponde al 100% de las utilidades distribuibles del ejercicio respectivo, por lo que en él se comprende el dividendo mínimo obligatorio y el dividendo adicional.

6. Renovación del Directorio por cumplimiento del período estatutario, resultando electos, en el carácter que para cada uno se indica, los siguientes señores:

	Titular		**Suplente**
1.	Alfredo Orelli	1.	Paolo Ba
2.	Rudolf Dudler	2.	Carlo Ferraris
3.	Nicola Guscetti	3.	Rodrigo Díaz de Valdés
4.	Cristián Pizarro	4.	Cristián Zárate
5.	Oscar Spoerer	5.	Julio Pacheco

Cabe hacer presente que fueron electos en calidad de Director Autónomo, conforme a lo dispuesto en el artículo 156 bis del Decreto Ley N° 3.500, de 1980, los señores Spoerer y Pizarro, con sus respectivos suplentes.

7. Elección del diario electrónico El Mostrador para la publicación de los avisos de citación a juntas de accionistas.

8. Elección de RSM Chile Auditores como empresa de auditoría externa de la Sociedad y su filial para el ejercicio 2011.

En la Nota Explicativa correspondiente a Hechos Relevantes, se deberá incluir la siguiente:

Posteriormente, el Directorio recién electo, se reunió en sesión ordinaria celebrada a continuación de la Junta de Accionistas ya indicada, en la cual se procedió con la elección del Presidente y Vicepresidente del Directorio y la Sociedad, resultando electos para dichos cargos los señores Alfredo Orelli y Oscar Spoerer, respectivamente.

Con fecha 18 de enero de 2011 se emitió la Resolución Nº 4, referida a modificaciones efectuadas al Régimen de Inversión de los Fondos de Pensiones, a que se refiere el inciso vigésimo cuarto del artículo 45 del D.L. Nº 3.500 de 1980. Asimismo, se indica que las modificaciones efectuadas entrarán en vigencia a contar del día 1 de marzo de 2011, conforme a lo señalado en dicha Resolución.

Con fecha 18 de enero de 2011 se emitió la Resolución Nº 6, referida a la aprobación del Compendio de Normas del Sistema de Pensiones, el cual contiene la norma administrativa del Sistema de Pensiones del D.L. Nº 3.500, de 1980 y de Ley Nº 20.255 de cumplimiento obligatorio para las Administradoras de Fondos de Pensiones, según corresponda, el cual entro en vigencia a contar del día 1 de febrero de 2011.

Con fecha 18 de mayo de 2011 se emitió la Resolución Nº 27, referida a modificaciones efectuadas a los plazos de regularización de excesos contenido en la letra b. de las *"Disposiciones Transitorias"* del Régimen de Inversión de los Fondos de Pensiones, a que se refiere el inciso vigésimo cuarto del artículo 45 del D.L. Nº 3.500 de 1980 y cuyo texto refundido fue aprobado por Resolución Nº 5 de fecha 18 de enero de 2011.

Con fecha 9 de noviembre de 2011 se emitió la Circular Nº 1.784, referida a parámetros para el cálculo de límites de inversión de los Fondos de Pensiones y Fondos de Cesantía, derogando la Circular Nº 1.665, entrando en vigencia el día 16 de noviembre de 2011.

Con fecha 30 de diciembre de 2011 se emitió la Circular Nº 1.795, referida a parámetros para el cálculo de límites de inversión de los Fondos de Pensiones y Fondos de Cesantía, derogando la Circular Nº 1.784, la cual entrara en vigencia el día 6 de enero de 2012.

Con fecha 9 de diciembre de 2010 fue notificada la Resolución N° 70 de la Superintendencia de Pensiones, emitida el día 7 de ese mes, en virtud de la cuál esa Superintendencia aplicó multa de 200 Unidades de Fomento a esta Administradora por haber invertido para el Fondo Tipo E, los días 20 de abril y 24 de julio de 2009, en los fondos mutuos Security Plus serie C e Itaú Boston Select, respectivamente, en circunstancias que las cuotas de tales fondos mutuos no estaban aprobadas por la Comisión Clasificadora de Riesgo para ser adquiridas por los Fondos de Pensiones, y en consecuencia, se trataba de instrumentos no elegibles en esas fechas para ese Tipo de Fondo. Posteriormente, con fecha 16 de diciembre de 2010 se presentó recurso de reposición ante esa Superintendencia, solicitando se deje sin efecto o se rebaje la multa impuesta. La Superintendencia de Pensiones rechazó el recurso de reposición con fecha 23 de mayo de 2011.

Con fecha 29 de septiembre de 2010, se celebró la Vigésima Junta Extraordinaria de Accionistas de AFP Planvital S.A., la cual adoptó los siguientes acuerdos:

1. Ajustar el capital en los Estatutos Sociales a la suma efectivamente suscrita y pagada a la fecha de la Junta, disminuyéndolo en el monto equivalente al valor de las acciones no suscritas y pagadas correspondientes al aumento de capital acordado en la Junta Extraordinaria de Accionistas de fecha 27 de abril de 2007;
2. Reconocer en los Estatutos Sociales el mayor valor obtenido en la colocación de las acciones suscritas y pagadas, correspondientes al aumento de capital acordado en la Junta Extraordinaria de Accionistas de fecha 27 de abril de 2007;

3. Reconocer en los Estatutos Sociales la revalorización del capital propio, conforme al último balance aprobado en Junta de Accionistas, correspondiente al 31 de diciembre de 2009;
4. Absorber en el capital social la pérdida producida por el mayor valor pagado en el año 2005, en la adquisición de acciones de su propia emisión, producto del derecho a retiro ejercido por un accionista;
5. Disminuir el capital social en la suma en moneda nacional de $ 3.600.000.000, a objeto que sea devuelto a los accionistas, y los términos necesarios para su implementación y pago; y,
6. Modificar el artículo quinto de los Estatutos Sociales de AFP Planvital S.A., a fin de adaptarlo y reflejar en él los acuerdos indicados precedentemente.

La reforma de estatutos indicada precedentemente fue aprobada por la Superintendencia de Pensiones mediante Resolución N° E-209-2010, de fecha 2 de noviembre de este año, cuyo certificado fue publicado en el Diario Oficial el día 9 del ese mes, e inscrito a fojas 59.715, N° 41.541 del Registro de Comercio del Conservador de Bienes Raíces de Santiago de 2010. A consecuencia de lo anterior, se procedió con la devolución de capital correspondiente al número 5 de los acuerdos indicados precedentemente, a contar del día 10 de diciembre de 2010.

Con fecha 14 de septiembre de 2010, entró en vigor la nueva la estructura de apoderados para la subrogación del Gerente General y de representación de la Sociedad conforme lo dispuesto en el artículo 42 del Reglamento de Sociedades Anónimas, revocándose los poderes anteriormente conferidos y designando como nuevos apoderados a las siguientes personas y en la forma que a continuación se indica:

1. Se designó a los señores José Manuel Hurtado Zañartu, señora Yoana Villalobos Yáñez, señora Marcela Espinosa González y señor Jorge Setz Rodríguez para que en la ausencia o impedimento del Gerente General, en el orden que adelante se indica, cada uno de ellos individualmente represente a la sociedad para los efectos de lo dispuesto en el artículo 42 del Reglamento de Sociedades Anónimas. Don José Manuel Hurtado Zañartu representará a la Sociedad en caso de ausencia o impedimento del Gerente General; Doña Yoana Villalobos Yáñez representará a la Sociedad en caso de ausencia o impedimento conjunta del Gerente General y de don José Manuel Hurtado Zañartu; Doña Marcela Espinosa González representará a la Sociedad en caso de ausencia conjunta del Gerente General, de don José Manuel Hurtado Zañartu y de doña Yoana Villalobos Yáñez; y, por último, don Jorge Setz Rodríguez representará a la Sociedad en caso de ausencia conjunta del Gerente General, de don José Manuel Hurtado Zañartu, de doña Yoana Villalobos Yáñez y de doña Marcela Espinosa González.

2. Se designó a los señores José Manuel Hurtado Zañartu, señora Yoana Villalobos Yáñez, señora Marcela Espinosa González y señor Jorge Setz Rodríguez para que en la ausencia o impedimento del Gerente General, en el orden que adelante se indica, cada uno de ellos individualmente subroguen al Gerente General en la ausencia o impedimento de éste. Don José Manuel Hurtado Zañartu subrogará al Gerente General en caso de ausencia o impedimento de éste; Doña Yoana Villalobos Yáñez subrogará al Gerente General en caso de ausencia o impedimento conjunta de éste y de don José Manuel Hurtado Zañartu; Doña Marcela Espinosa González subrogará al Gerente General en caso de ausencia conjunta de éste, de don José Manuel Hurtado Zañartu y de doña Yoana Villalobos Yáñez; y, por último, don Jorge Setz Rodríguez subrogará al Gerente General en caso de ausencia conjunta de éste, de don José Manuel Hurtado Zañartu, de doña Yoana Villalobos Yáñez y de doña Marcela Espinosa González.

Con fecha 4 de septiembre de 2010 se emitió la Circular N° 1.727, referida a establecer los principios y lineamientos generales que en términos de buenas prácticas se espera que las Administradoras de Fondos de Pensiones y la Administradora de Fondos de Cesantía, adopten en la gestión de sus riesgos, así como también algunos requisitos mínimos que deberán cumplir dichas entidades en esta materia. El propósito es que cada institución conozca los riesgos que enfrenta y los administre adecuadamente, incentivando de esta manera una cultura de gestión de riesgos acorde a su principal naturaleza y contexto.

Con fecha 26 de junio de 2010 se pagó a la sociedad relacionada Asesorías e Inversiones Los

Olmos S.A., la suma de $ 414.231.700, que corresponden al pago íntegro del mutuo otorgado en el año 2006 a la Sociedad, y que fuera aprobado por el Directorio de la misma en sesión celebrada el día 30 de agosto de ese año.

Con fecha 23 de junio de 2010, el Directorio en sesión ordinaria tomó conocimiento y aceptó la renuncia al cargo de Gerente de Administración y Finanzas de esta Administradora, del señor Jaime Alfredo Barros Cresta, que se hizo efectiva a contar del día de 30 de junio del mismo año. Asimismo, el Directorio de la Sociedad en sesión ordinaria ya indicada, acordó contratar como Gerente de Administración y Finanzas a doña Marcela Espinosa González, a contar del 1 de julio de 2010.

Con fecha 17 de junio de 2010, a través de la publicación de la Resolución N° 42, la Superintendencia de Pensiones aprobó el Sistema de Evaluación de Riesgos para las entidades supervigiladas por esa Superintendencia, y dio inicio a la aplicación de dicho sistema de supervisión.

Con fecha 30 de abril de 2010, en presencia del Notario Público Titular de Santiago, señora Nancy de la Fuente Hernández, se hizo apertura de las ofertas presentadas con el fin de contratar el Seguro de Invalidez y Sobrevivencia a que se refieren los artículos 59 y 59 bis del D.L. Nº 3.500. De conformidad a lo dispuesto en dicho decreto ley, en la Circular Nº 1.570 de la Superintendencia de Pensiones, y a las Bases de Licitación, el seguro de invalidez y sobrevivencia fue adjudicado a las siguientes Compañías de Seguros de Vida:

	Compañías de Seguros de Vida	HOMBRES		MUJERES	
		Número de Fracciones	Tasa Ofertada	Número de Fracciones	Tasa Ofertada
1	INTERAMERICANA			1	1,48%
2	RIGEL	1	1,53%		
3	EUROAMÉRICA - BANCHILE	1	1,48%		
4	BBVA VIDA	1	1,52%	1	1,42%
5	OHIO NATIONAL	1	1,37%		
6	CÁMARA	2	1,50%	2	1,43%
7	SECURITY – CRUZ DEL SUR	1	1,49%		

Mediante contrato de compraventa de acciones de fecha 25 de noviembre de 2009, Magister Internacional S.A. compró a Asesorías e Inversiones Los Olmos S.A., las 700 acciones de Asesorías Previsionales Planvital Internacional S.A. de que esta última era titular, que representaban el 0,15% de las acciones de dicha sociedad.

Siendo el interés de AFP Planvital S.A. el fusionar las sociedades filiales indicadas, con fecha 17 de diciembre de 2009, vendió y transfirió 465.733 acciones de Asesorías Previsionales Planvital Internacional S.A. de que era titular y que representan el 99,85% de las acciones de esa sociedad, a la filial Magister Internacional S.A., reuniendo esta última con dicha adquisición el 100% de las acciones de esa sociedad.

Conforme a lo dispuesto en el número 2 del artículo 102 de la Ley Nº 18.046, la inscripción en el registro de accionistas de Asesorías Previsionales Planvital Internacional S.A., del traspaso de acciones mencionado en el párrafo anterior, tiene como efecto la disolución de dicha sociedad. Asimismo, en conformidad a lo dispuesto en el inciso tercero del artículo 110 de dicha ley, no es necesaria la liquidación de Asesorías Previsionales Planvital Internacional S.A., puesto que su patrimonio, y así, el total de sus activos y pasivos se confunden con el patrimonio de la sociedad Magíster Internacional S.A., en cuya mano se reunió el total de las acciones de esa sociedad.

Mediante Resolución Nº E 203-2010, de fecha 10 de febrero de 2010, la Superintendencia de Pensiones aprobó la venta de 465.733 acciones de la sociedad filial Asesorías Previsionales Planvital S.A. de las cuales era titular, a la sociedad filial Magister Internacional S.A., produciéndose así, la fusión de ambas sociedades filiales por incorporación del activo y pasivo de

la primera a la segunda que la absorbe y por haberse radicado en esta última, el 100% de las acciones de la primera.

Asimismo, también mediante la resolución citada en el párrafo anterior, la Superintendencia de Pensiones declaró disuelta y canceló la autorización de existencia de la sociedad filial Asesorías Previsionales Planvital Internacional S.A., que fuera otorgada por Resolución Nº E 178-2003, de fecha 3 de enero de 2003, de esa Superintendencia.

4.00 ANÁLISIS RAZONADO DE LOS ESTADOS FINANCIEROS

Administradora de Fondos de Pensiones Planvital S.A.

Análisis Razonado de los Estados Financieros por el Período al 31 de Diciembre de 2011 y 2010.

4.011 LIQUIDEZ	31/12/2011 M$		31/12/2010 M$	
LIQUIDEZ CORRIENTE				
ACTIVO CORRIENTE	6.857.754	= 2,21	6.482.379	= 1,41
PASIVO CORRIENTE	3.104.672		4.582.970	
RAZÓN ACIDA				
EFECTIVO Y EQUIVALENTE DE EFECTIVO	6.020.967	= 1,94	5.091.655	= 1,11
PASIVO CORRIENTE	3.104.672		4.582.970	
4.012 RAZÓN DE ENDEUDAMIENTO,				
PASIVO CORRIENTE Y NO CORRIENTE	7.035.036	= 0,21	7.294.203	= 0,26
PATRIMONIO	33.865.485		28.337.923	
PROPORCIÓN DE LA DEUDA				
PASIVO CORRIENTE	3.104.672	= 0,44	4.582.970	= 0,63
PASIVO CORRIENTE Y NO CORRIENTE	7.035.036		7.294.203	

4.013 RESULTADOS	31/12/2011 M$		31/12/2010 M$	
EBITDA	7.200.771	= 1,22	9.194.104	= 1,06
GANANCIA	5.878.627		8.660.249	

4.014 RENTABILIDAD	31/12/2011 M$		31/12/2010 M$	
RENTABILIDAD DEL PATRIMONIO				
UTILIDAD (PERDIDA) DEL EJERCICIO	5.878.627	= 0,18	8.660.249	= 0,36
PATRIMONIO INICIAL	32.497.845		23.837.596	
RENTABILIDAD DEL ACTIVO				
UTILIDAD (PERDIDA) DEL EJERCICIO	5.878.627	= 0,15	8.660.249	= 0,22
ACTIVOS PROMEDIO	40.346.299		38.832.308	
UTILIDAD POR ACCION				
UTILIDAD (PERDIDA) DEL EJERCICIO	5.878.627	= 0,00	8.660.249	= 0,01
ACCIONES SUSCRITAS Y PAGADAS	1.682.158.121		1.682.158.121	

4.015 Gasto Promedio mensual	31/12/2011 M$	31/12/2010 M$
GASTOS PROMEDIO MENSUAL POR COTIZANTES		
CÓDIGOS QUE CORRESPONDEN LOS GASTOS OPERACIONALES		
31.11.030		
31.11.040		
31.11.050		
31.11.090		
PROMEDIO GASTOS OPERACIONALES	942.850	909.503
PROMEDIO COTIZANTES	157.027	148.095
CUOCIENTE	6,00	6,14

4.016 Porcentaje de cotizantes

PORCENTAJE COTIZANTES/AFILIADOS

PROMEDIO MENSUAL COTIZANTES	157.027	148.095
PROMEDIO MENSUAL AFILIADOS	391.784	393.660
PORCENTAJE	40,08%	37,62%

4.017 Proporción del Patrimonio Neto	31/12/2011 M$	31/12/2010 M$
PATRIMONIO NETO	21.395.563	20.173.110
CAPITAL MINIMO	445.881	429.111
VECES	47,98	47,01

Explicaciones:

4.02 Explicación de las principales variaciones de los ítems del activo, pasivo, patrimonio neto y estado de resultados.

Liquidez

La Liquidez Corriente, refleja un aumento con respecto al ejercicio anterior, por un mayor flujo originado por los ingresos de comisiones.

Razón de Endeudamiento

Este indicador presenta una leve disminución en el ejercicio 2011, por la cancelación de los compromisos financieros y el nuevo contrato de arrendamiento en leasing.

Resultados

La variación experimentada por este indicador, tiene su origen por el resultado del periodo 2011.

4.03 Al 31 de diciembre de 2011 y 2010, no existen diferencias entre los valores de libro de los activos y pasivos presentados en el balance y los valores económicos y/o

de mercado.

4.04 Descripción y análisis de los principales componentes de los flujos netos originados por las actividades operacionales, de inversión y financiamiento al 31 de diciembre de 2011 y 2010.

CONCEPTO	31.12.2011 M$	31.12.2010 M$	VARIACION M$
Efectivo y equivalentes al efectivo, presentados en el estado de flujos de efectivo, saldo inicial	**5.091.655**	**3.456.061**	**1.635.594**
Flujos de efectivo netos de (utilizados en) operaciones	7.135.704	5.865.456	1.270.248
Flujos de efectivo netos de (utilizados en) actividades de inversión	185.035	777.833	(592.798)
Flujos de efectivo neto de (utilizados en) actividades de financiamiento	(6.399.230)	(4.992.015)	(1.407.215)
Efectos de las variaciones en las tasas de cambio sobre el efectivo y equivalente al efectivo	7.803	(15.680)	23.483
Efectivo y equivalentes al efectivo, presentados en el estado de flujos de efectivo, saldo final	6.020.967	5.091.655	929.312
Variacion neta del efectivo y efectivo equivalente durante el ejercicio	**929.312**	**1.635.594**	**(706.282)**

a) En los flujos originados por actividades de operaciones, se encuentra los pagos a proveedores y remuneraciones. Los otros pagos se compensan con los otros cobros y que corresponden a pagos efectuados por la Administradora y que posteriormente se recuperan desde los Fondos de Pensiones, Compañías de Seguros y otros.

b) Con relación a los flujos originados por actividades de inversión, estos se refieren principalmente a los movimientos financieros asociados a la compra y venta de cuotas del encaje.

c) Los flujos originados por actividades de financiamiento corresponden a los pagos de dividendos efectuados por la Sociedad.

d) La variación neta del efectivo y efectivo equivalente de M$ 929.312 del periodo 2011, comparada con la variación neta de M$ 1.635.594 del periodo 2010, presento una disminución producto de:

d.1) Disminución del flujo originado por la actividad de financiamiento, producto del pagó de dividendos.

DECLARACION DE RESPONSABILIDAD SOBRE LOS ESTADOS FINANCIEROS

R.U.T. : 98.001.200-K
RAZON SOCIAL : Administradora de Fondos de Pensiones Planvital S.A.

Los abajo firmante se declaran responsables respecto de la veracidad de la información incorporada en el presente informe Financiero Anual, referido al 31 de Diciembre de 2011, de acuerdo al siguiente detalle:

Ficha Estadística Codificada Uniforme (FECU)
Notas Explicativas a los Estados Financieros
Análisis Razonados
Resumen de Hechos Relevantes del Periodo
Medio Magnético

NOMBRE	CARGO	RUT	FIRMA
Alfredo Francesco Luigi Orelli	Presidente	X4007282	
Oscar Spoerer Varela	Director	7.267.801-K	
Cristian Pizarro Goicochea	Director	6.750.984-6	
Rudolf Dudler	Director	F1575886	
Rodrigo Díaz de Valdés	Director	13.882.348-2	
Alex Poblete Corthorn	Gerente General	7.191.776-2	
José Acevedo Jiménez	Contador General	8.115.499-6	

SANTIAGO, marzo 29 de 2012

Autorizo las firmas del anverso de don ALFREDO FRANCESO LUIGI ORELLI, Pasaporte X4007282; de don OSCAR SPOERER VARELA, C.I.Nº 7.267.801-k; de don CRISTIAN PIZARRO GOICOCHEA, C.I.Nº 6.750.984-6; de don RUDOLF DUDLER, Pasaporte F1575886; de don RODRIGO DIAZ DE VALDES, C.I.Nº 13.882.348-2; de don ALEX POBLETE CORTHORN, C.I.Nº 7.191.776-2; y de don JOSE ACEVEDO JIMENEZ, C.I.Nº8.115.499-6, todos en representación de **ADMINISTRADORA DE FONDOS DE PENSIONES PLANVITAL S.A.** R.U.T. Nº 98.001.200-K.-
Santiago, 29 de marzo de 2012.-

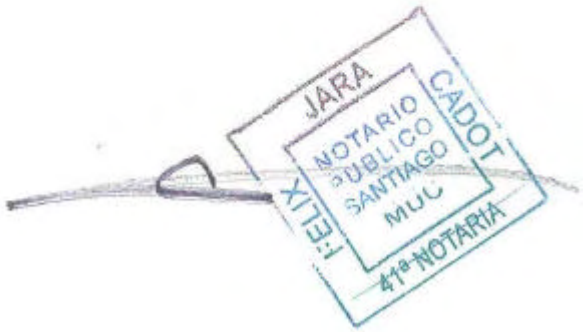



17. FONDOS DE PENSIONES PLANVITAL TIPOS A, B, C, D Y E.
ESTADOS FINANCIEROS CONSOLIDADOS
AL 31 DE DICIEMBRE DE 2011 y 2010

Contenido

Informe de los Auditores Independientes

Balances Generales

Estado de Variación Patrimonial

Notas a los Estados Financieros

RSM Chile
Audit | Tax | Business Consulting

INFORME DE LOS AUDITORES INDEPENDIENTES

Razón Social Auditores Externos : **RSM Auditores Ltda.**

RUT Auditores Externos : **76.073.255-9**

A los Señores Afiliados
De los Fondos de Pensiones Planvital Tipos A, B, C, D y E

Hemos efectuado una auditoría al balance general de los Fondos de Pensiones Planvital Tipos A, B, C, D y E al 31 de diciembre de 2011 y 2010 y a sus correspondientes estados de variación patrimonial, de rentabilidad de la cartera, de valores cuotas, rentabilidad de la cuota y números de cuentas por los años terminados en esas fechas. Lá preparación de dichos estados financieros y sus correspondientes Notas N° 1 a 29, es responsabilidad de la administración de Administradora de Fondos de Pensiones Planvital S.A.. Nuestra responsabilidad consiste en emitir una opinión sobre estos estados financieros, con base en las auditorías que efectuamos. Los cuadros correspondientes a traspasos, recaudación, cotizaciones y comisiones adjuntos, no forman parte integrante de estos estados financieros; por lo tanto, este informe no se extiende a los mismos.

Nuestras auditorías fueron efectuadas de acuerdo con normas de auditoría generalmente aceptadas en Chile. Tales normas requieren que planifiquemos y realicemos nuestro trabajo con el objeto de lograr un razonable grado de seguridad que los estados financieros están exentos de errores significativos. Una auditoría comprende el examen, a base de pruebas, de evidencias que respaldan los importes y las informaciones revelados en los estados financieros. Una auditoría comprende, también, una evaluación de los principios de contabilidad utilizados y de las estimaciones significativas hechas por la administración de la Administradora, así como una evaluación de la presentación general de los estados financieros. Consideramos que nuestras auditorías constituyen una base razonable para fundamentar nuestra opinión.

En nuestra opinión, los mencionados estados financieros señalados en el primer párrafo, presentan razonablemente, en todos sus aspectos significativos, la situación financiera de los Fondos de Pensiones Planvital Tipos A, B, C, D y E al 31 de diciembre de 2011 y 2010 y sus correspondientes variaciones patrimoniales por los años terminados en esas fechas, de acuerdo con principios de contabilidad generalmente aceptados en Chile y normas de la Superintendencia de Pensiones.



Nombre de la persona autorizada que firma: **David Molina C.**
Rut de la persona autorizada que firma: **8.722.846-0**

Santiago, febrero 24 de 2012

INFORME FINANCIERO DE LOS FONDOS DE PENSIONES

2.05 IDENTIFICACIÓN

1.01 Razón Social

A.F.P. PLANVITAL S.A.

1.02	Rut Sociedad	**98.001.200-K**
1.03	Representante Legal	**Alex Poblete Corthorn**
1.04	Fecha de cierre Estados Financieros	**31-12.2011**

SUPERINTENDENCIA DE PENSIONES

BALANCE GENERAL DE LOS FONDOS DE PENSIONES TIPOS A.B.C.D y E AL 31 DE DICIEMBRE DE 2011 Y 31 DE DICIEMBRE DE 2010
(Cifras en miles de pesos actualizadas al 31.12.2010)

1.1 BALANCE GENERAL (Cifras en miles de pesos)	FONDOS DE PENSIONES									
	TIPO A		TIPO B		TIPO C		TIPO D		TIPO E	
ACTIVO	Ejercicio Actual	Ejercicio Anterior	Ejercicio Actual	Ejercicio Anterior	Ejercicio Actual	Ejercicio Anterior	Ejercicio Actual	Ejercicio Anterior	Ejercicio Actual	Ejercicio Anterior
10.100 ACTIVO DISPONIBLE	213,785	345,491	261,644	216,431	1,126,938	1,144,489	593,483	681,976	284,383	117,324
10.110 Banco recaudaciones	0	0	0	0	144,479	153,456	0	0	0	0
10.120 Banco inversiones	173,378	256,993	214,068	158,756	679,982	535,715	422,336	374,250	97,267	74,729
10.120.10 Banco inversiones nacionales	71,866	83,377	153,370	80,530	518,867	464,876	378,387	311,333	86,141	48,536
10.120.20 Banco inversiones extranjeras	101,512	173,616	60,698	78,226	161,115	70,839	43,949	62,917	11,126	26,193
10.130 Banco retiros de ahorro	487	4,389	1,295	3,499	838	2,327	616	160	985	16
10.130.10 Banco retiros de ahorros voluntarios	470	4,232	1,282	3,105	490	608	430	1	917	2
10.130.20 Banco retiros de ahorro de indemnización	17	157	13	394	348	1,719	186	159	68	14
10.140 Banco pago de beneficios	2,356	12,338	364	7,065	2,889	83,653	7,707	50,095	77,263	387
10.150 Banco pago traspasos y transferencias de ahorros voluntarios	69	401	83	1,108	58	779	52	77	214	178
10.160 Valores por depositar y en tránsito	37,495	71,370	45,834	46,003	298,692	368,559	162,772	257,394	108,654	42,014
10.160.10 Valores por depositar nacionales	4,781	50,042	30,970	46,003	255,109	368,559	150,807	255,791	108,654	40,624
10.160.20 Valores por depositar extranjeros	32,714	21,328	14,864	0	43,583	0	11,965	1,603	0	1,390
10.160.30 Valores en tránsito	0	0	0	0	0	0	0	0	0	0
10.200 INSTRUMENTOS FINANCIEROS	264,530,682	328,072,563	309,084,907	341,638,045	927,495,181	971,004,269	409,483,641	390,282,423	101,445,726	52,822,390
10.210 Inversiones en instituciones estatales	14,109,733	5,328,409	42,705,847	16,756,943	197,930,929	105,451,823	125,945,184	56,033,044	52,020,114	17,619,347
10.210.10 Banco Central de Chile	6,862,786	1,405,151	16,981,477	7,146,205	76,133,780	48,675,008	53,654,614	21,065,412	21,094,019	3,153,459
10.210.20 Tesorería General de la República	6,605,463	2,720,868	23,571,252	7,310,994	109,475,639	41,465,939	62,917,147	25,203,909	28,607,333	11,984,442
10.210.30 Bonos de Reconocimiento emitidos por el INP, DIPRECA y CAPREDENA y bonos de vivienda leasing emitidos por el MINVU	641,484	1,202,390	2,153,118	2,299,744	12,321,510	15,310,876	9,373,423	9,763,723	2,318,762	2,481,446
10.220 Inversiones en instituciones financieras	16,874,729	14,824,508	37,175,577	39,783,998	133,901,675	147,863,260	108,380,748	118,863,748	30,052,685	13,901,877
10.220.10 Depósitos a plazo en instituciones financieras	7,818,279	6,798,662	15,416,184	19,286,958	25,833,389	45,098,017	56,104,460	72,683,022	15,806,390	479,307
10.220.20 Letras de créditos	698,032	808,316	1,665,708	2,229,504	8,851,616	11,951,925	4,732,031	6,150,560	1,648,569	1,939,486
10.220.30 Bonos emitidos e instrumentos garantizados por instituciones financieras	5,165,193	5,379,676	15,449,642	14,968,307	88,662,171	81,990,604	44,954,477	38,663,276	12,444,815	11,483,084
10.220.40 Acciones de instituciones financieras	3,193,225	1,837,854	4,644,043	3,299,229	10,554,499	8,822,714	2,589,780	1,366,890	152,911	0
10.230 Inversiones en empresas	59,554,896	72,796,221	86,139,328	100,047,474	305,073,662	355,958,953	101,134,032	109,713,665	17,976,799	19,722,622
10.230.10 Bonos y efectos de comercio de empresas públicas y privadas	6,577,727	6,687,189	25,178,208	25,919,772	142,559,114	150,550,776	66,235,830	65,852,758	17,162,945	19,722,622
10.230.20 Bonos de empresas públicas y privadas canjeables por acciones	0	0	0	0	0	0	0	0	0	0
10.230.30 Acciones de sociedades anónimas abiertas	44,317,082	56,702,526	50,641,835	59,057,770	120,833,391	153,045,625	27,300,274	33,694,214	813,854	0
10.230.40 Cuotas de fondos mutuos, de inversión y FICE	8,660,087	9,406,506	10,319,285	15,069,932	41,681,157	52,362,552	7,597,928	10,166,693	0	0
10.240 Derivados nacionales	-1,277,256	2,116,653	-1,083,042	1,654,691	-1,798,304	2,640,449	-427,883	704,244	-3,636	11,705
10.250 Inversiones en el extranjero	174,861,880	232,527,741	144,147,197	181,429,737	292,387,219	358,512,310	74,451,560	104,967,722	922,959	1,291,369
10.250.10 Títulos de deuda extranjeros	25,669,680	41,794,495	37,646,813	58,169,951	130,350,158	184,466,240	47,082,296	73,115,503	399,083	398,902
10.250.20 Cuotas de fondos mutuos extranjeros (variable)	118,782,700	146,113,915	88,425,131	108,951,020	118,237,360	153,311,848	15,220,303	25,544,963	523,876	0
10.250.30 Otros instrumentos de renta variable extranjeros	30,409,500	44,619,331	18,075,253	14,308,766	43,799,701	20,734,222	12,148,961	6,307,256	0	892,467
10.250.40 Otros instrumentos extranjeros	0	0	0	0	0	0	0	0	0	0
10.260 Derivados extranjeros	0	0	0	0	0	0	0	0	0	0
10.270 Operaciones de préstamo o mutuo de instrumentos nacionales	0	0	0	0	0	0	0	0	0	0
10.280 Operaciones de préstamo o mutuo de instrumentos extranjeros	0	0	0	0	0	0	0	0	0	0
10.290 Excesos de inversión	406,700	479,031	0	1,965,202	0	577,474	0	0	476,805	275,470
10.290.10 Excesos de inversión en instituciones estatales	0	0	0	0	0	0	0	0	0	0
10.290.20 Excesos de inversión en instituciones financieras	0	0	0	0	0	0	0	0	0	0
10.290.30 Excesos de inversión en empresas	406,700	479,031	0	1,965,202	0	577,474	0	0	476,805	275,470
10.290.40 Excesos de Inversión en derivados nacionales	0	0	0	0	0	0	0	0	0	0
10.290.50 Excesos de Inversión en el extranjeros	0	0	0	0	0	0	0	0	0	0
10.290.60 Excesos de Inversión en derivados extranjeros	0	0	0	0	0	0	0	0	0	0
10.290.70 Excesos de préstamo en instrumentos nacionales	0	0	0	0	0	0	0	0	0	0
10.290.80 Excesos de préstamo en instrumentos extranjeros	0	0	0	0	0	0	0	0	0	0
10.300 ACTIVO TRANSITORIO	0	0	0	0	0	0	753	0	0	0
10.310 Cargos en cuentas bancarias	0	0	0	0	0	0	753	0	0	0
10.000 TOTAL ACTIVO	264,744,467	328,418,054	309,346,551	341,854,476	928,622,119	972,148,758	410,077,877	390,964,399	101,730,109	52,939,714

BALANCE GENERAL DE LOS FONDOS DE PENSIONES TIPOS A.B.C.D y E AL 31 DE DICIEMBRE DE 2011 Y 31 DE DICIEMBRE DE 2010
(Cifras en miles de pesos actualizadas al 31.12.2010)

1.1 BALANCE GENERAL (Cifras en miles de pesos)	FONDOS DE PENSIONES									
	TIPO A		TIPO B		TIPO C		TIPO D		TIPO E	
PASIVO EXIGIBLE	Ejercicio Actual	Ejercicio Anterior	Ejercicio Actual	Ejercicio Anterior	Ejercicio Actual	Ejercicio Anterior	Ejercicio Actual	Ejercicio Anterior	Ejercicio Actual	Ejercicio Anterior
20.110 Recaudación y canje del mes	0	0	0	0	0	0	0	0	0	0
20.110.10 Recaudación del mes	0	0	0	0	0	0	0	0	0	0
20.110.20 Recaudación por canje de traspasos	0	0	0	0	0	0	0	0	0	0
20.120 Recaudación clasificada	0	0	0	0	2,084,806	0	0	0	0	0
20.120.10 Recaudación de cotizaciones y depósitos	0	0	0	0	0	0	0	0	0	0
20.120.20 Recaudación de bonificaciones y subsidios estatales	0	0	0	0	0	0	0	0	0	0
20.120.30 Recaudación de traspasos	0	0	0	0	2,084,806	0	0	0	0	0
20.120.40 Recaudación de bonos de reconocimiento y complementos	0	0	0	0	0	0	0	0	0	0
20.120.50 Recaudación de aportes adicionales	0	0	0	0	0	0	0	0	0	0
20.120.60 Recaudación de transferencias desde el antiguo sistema previsional	0	0	0	0	0	0	0	0	0	0
20.120.70 Recaudación de aportes regularizadores de la Administradora	0	0	0	0	0	0	0	0	0	0
20.130 Descuadraturas menores en planillas de recaudación	0	0	0	0	2,487	1,698	0	0	0	0
20.140 Recaudación por aclarar	0	0	0	0	1,122,128	1,068,533	0	0	0	0
20.140.10 Recaudación por aclarar sin documentación	0	0	0	0	852,252	793,523	0	0	0	0
20.140.20 Recaudación por aclarar con documentación incompleta	0	0	0	0	269,876	275,010	0	0	0	0
20.150 Traspasos hacia otros Fondos de Pensiones	0	0	0	0	0	0	0	0	0	0
20.160 Cambios de Fondo misma Administradora	0	0	0	0	0	0	0	0	0	0
20.170 Canje de Traspasos otros Fondos de Pensiones	0	0	0	0	0	0	0	0	0	0
20.180 Transferencias de ahorros voluntarios	0	0	0	0	0	0	0	0	0	0
20.190 Traspasos de ahorros voluntarios	0	0	0	0	0	0	0	0	0	0
20.200 Transferencias hacia el antiguo sistema previsional	0	0	0	0	0	0	0	0	0	0
20.210 Beneficios	0	0	0	0	0	0	0	0	0	0
20.210.10 Retiros programados	0	0	0	0	0	0	0	0	0	0
20.210.20 Rentas temporales	0	0	0	0	0	0	0	0	0	0
20.210.30 Primas de rentas vitalicias	0	0	0	0	0	0	0	0	0	0
20.210.40 Cuotas mortuorias	0	0	0	0	0	0	0	0	0	0
20.210.50 Excedentes de libre disposición	0	0	0	0	0	0	0	0	0	0
20.210.60 Herencias	0	0	0	0	0	0	0	0	0	0
20.210.70 Beneficios no cobrados	0	0	0	0	0	0	0	0	0	0
20.220 Retiros de ahorro de indemnización	0	0	0	0	0	0	0	0	0	0
20.230 Retiros de ahorros voluntarios	0	3,004	0	256	0	0	0	0	0	0
20.240 Transferencias de primas de seguro	0	0	0	0	0	0	0	0	0	0
20.250 Transferencias de cotización adicional desde el antiguo sistema previsional	0	0	0	0	0	0	0	0	0	0
20.260 Diferencias por aclarar	0	0	0	0	0	0	0	0	0	0
20.270 Devolución a empleadores y afiliados por pagos en exceso	297	170	137	44	1,417	344	109	83	0	21
20.280 Primas del seguro de invalidez y sobrevivencia	216,053	220,128	251,963	248,513	352,524	327,134	74,079	52,176	48,372	20,726
20.290 Comisiones devengadas	0	1	0	0	2,010	465	0	0	0	0
20.300 Impuestos retenidos	0	0	0	0	0	0	0	0	0	0
20.310 Provisión, impuestos y otros	0	3	0	0	0	0	753	0	0	0
20.320 Devolucion de bonificaciones y subsidios estatales	0	0	0	0	0	0	0	0	0	0
20.330 Consignaciones de empleadores enviadas por los tribunales	0	0	0	0	0	0	0	0	0	0
20.340 Total Encaje	2,636,003	3,245,303	3,061,201	3,391,306	9,166,604	9,635,463	4,049,818	3,849,825	989,370	525,246
20.340.10 Encaje	2,636,003	3,245,303	3,061,201	3,391,306	9,166,604	9,635,463	4,049,818	3,849,825	989,370	525,246
20.340.20 Rentabilidad del Encaje	0	0	0	0	0	0	0	0	0	0
20.100 TOTAL PASIVO EXIGIBLE	2,852,353	3,468,609	3,313,301	3,640,119	12,731,976	11,033,637	4,124,759	3,902,084	1,037,742	545,993

BALANCE GENERAL DE LOS FONDOS DE PENSIONES TIPOS A.B.C.D y E AL 31 DE DICIEMBRE DE 2011 Y 31 DE DICIEMBRE DE 2010
(Cifras en miles de pesos actualizadas al 31.12.2010)

1.1 BALANCE GENERAL (Cifras en miles de pesos)	FONDOS DE PENSIONES									
	TIPO A		TIPO B		TIPO C		TIPO D		TIPO E	
	Ejercicio Actual	Ejercicio Anterior	Ejercicio Actual	Ejercicio Anterior	Ejercicio Actual	Ejercicio Anterior	Ejercicio Actual	Ejercicio Anterior	Ejercicio Actual	Ejercicio Anterior
20.410 Cuentas de capitalización individual de cotizaciones obligatorias	254,975,775	311,909,968	303,413,028	333,444,987	894,021,575	937,160,927	402,357,992	383,229,128	98,982,025	51,477,226
20.420 Cuentas de capitalizacion individual de afiliado voluntario	64	44	628	12,125	315,785	612,954	763,656	1,228,709	161,446	253,375
20.430 Cuentas de capitalización individual de cotizaciones voluntarias	379,507	514,744	165,988	178,409	1,235,591	1,349,297	462,974	461,928	100,796	31,457
20.440 Cuentas individuales de ahorro previsional voluntario colectivo	0	0	0	0	0	0	0	0	0	0
20.450 Cuentas de capitalización individual de depósitos convenidos	171,414	247,794	113,550	110,303	670,436	628,026	99,409	106,131	101,201	82,757
20.460 Cuentas de ahorro voluntario	1,239,085	1,801,389	349,563	563,069	1,540,822	1,773,486	645,381	687,307	545,237	174,799
20.470 Cuentas de ahorro de indemnización	89,113	103,172	373,528	433,689	2,299,728	2,416,983	1,154,308	1,112,364	31,480	24,132
20.480 Ahorros voluntarios destinados a otras entidades	0	0	0	0	0	0	0	0	0	0
20.490 Recaudación en procesos de acreditación	0	0	0	0	0	0	0	0	0	0
20.500 Rezagos de cotizaciones obligatorias y de afiliados voluntarios	0	0	0	0	13,541,223	14,222,175	0	0	0	0
20.510 Rezagos de ahorros voluntarios	0	0	0	0	112,021	144,665	0	0	0	0
20.520 Rezagos de cuentas de ahorro de indemnización	0	0	0	0	62,668	67,268	0	0	0	0
20.530 Cambios en proceso hacia otro Fondos misma Administradora	0	0	0	0	0	0	0	0	0	0
20.540 Traspasos en proceso hacia otras Administradoras	5,037,156	10,372,334	1,616,965	3,471,775	2,090,294	2,739,340	469,398	236,748	770,182	349,975
20.550 Traspasos en proceso hacia el antiguo sistema previsional	0	0	0	0	0	0	0	0	0	0
20.560 Rentabilidad no distribuida	0	0	0	0	0	0	0	0	0	0
20.400 TOTAL PATRIMONIO	261,892,114	324,949,445	306,033,250	338,214,357	915,890,143	961,115,121	405,953,118	387,062,315	100,692,367	52,393,721
20.000 TOTAL PASIVOS	264,744,467	328,418,054	309,346,551	341,854,476	928,622,119	972,148,758	410,077,877	390,964,399	101,730,109	52,939,714

FONDOS DE PENSIONES PLANVITAL
NOTAS EXPLICATIVAS A LOS ESTADOS FINANCIEROS

BALANCE GENERAL DE LOS FONDOS DE PENSIONES TIPOS A.B.C.D y E AL 31 DE DICIEMBRE DE 2011 Y 31 DE DICIEMBRE DE 2010
(Cifras en miles de pesos actualizadas al 31.12.2010)

1.1 BALANCE GENERAL (Cifras en miles de pesos)	FONDOS DE PENSIONES									
	TIPO A		TIPO B		TIPO C		TIPO D		TIPO E	
CUENTAS DE ORDEN	Ejercicio Actual	Ejercicio Anterior	Ejercicio Actual	Ejercicio Anterior	Ejercicio Actual	Ejercicio Anterior	Ejercicio Actual	Ejercicio Anterior	Ejercicio Actual	Ejercicio Anterior
30.110 Bonos de Reconocimiento	4,006,521	5,174,841	11,416,559	14,197,257	51,024,447	60,589,201	74,209,445	73,776,910	8,470,374	6,323,420
30.115 Cotizaciones impagas	0	0	0	0	53,542,595	48,050,704	0	0	0	0
30.115.10 Cotizaciones impagas declaradas	0	0	0	0	46,859,999	42,237,957	0	0	0	0
30.115.20 Cotizaciones impagas declaradas automaticas	0	0	0	0	3,775,461	3,291,443	0	0	0	0
30.115.30 Cotizaciones impagas originadas por descuadraturas de planillas	0	0	0	0	2,907,135	2,521,304	0	0	0	0
30.120 Derechos por contratos de futuros, forwards y swaps nacionales	96,663,040	95,356,409	80,662,040	78,888,632	140,421,356	135,581,776	33,373,440	32,059,608	349,378	364,978
30.125 Derechos por contratos de futuros, forwards y swaps extranjeros	0	0	0	0	0	0	0	0	0	0
30.130 Derechos por títulos nacionales entregados en garantía	0	0	0	0	0	0	0	0	0	0
30.135 Derechos por títulos extranjeros entregados en garantía	0	0	0	0	0	0	0	0	0	0
30.140 Derechos por monedas extranjeras entregadas en garantía	0	0	0	0	0	0	0	0	0	0
30.145 Derechos por contratos de promesas de suscripción y pago de cuotas de fondos de inversión	1,841,301	1,676,471	1,882,136	1,524,725	2,075,090	1,964,240	619,459	956,597	0	0
30.150 Derechos por instrumentos financieros administrados por sociedades administradoras de carteras de recursos previsionales	0	0	0	0	0	0	0	0	0	0
30.155 Derechos por instrumentos financieros administrados por mandatarios extranjeros	0	0	0	0	0	0	0	0	0	0
30.160 Derechos por valores recibidos en garantía por préstamos de instrumentos de renta variable de emisores nacionales	0	0	0	0	0	0	0	0	0	0
30.165 Derechos por valores recibidos en garantía por préstamo de instrumentos de deuda de emisores nacionales	0	0	0	0	0	0	0	0	0	0
30.170 Derechos por valores recibidos en garantía por préstamos de instrumentos de renta variable de emisores extranjeros	0	0	0	0	0	0	0	0	0	0
30.175 Derechos por valores recibidos en garantía por préstamo de instrumentos de deuda de emisores extranjeros	0	0	0	0	0	0	0	0	0	0
30.100 TOTAL CUENTAS DE ORDEN (DEBE)	102,510,862	102,207,721	93,960,735	94,610,614	247,063,488	246,185,921	108,202,344	106,793,115	8,819,752	6,688,398
30.210 Responsabilidad por Bonos de Reconocimiento	4,006,521	5,174,841	11,416,559	14,197,257	51,024,447	60,589,201	74,209,445	73,776,910	8,470,374	6,323,420
30.215 Responsabilidad por cotizaciones impagas	0	0	0	0	53,542,595	48,050,704	0	0	0	0
30.215.10 Responsabilidad por cotizaciones impagas declaradas	0	0	0	0	46,859,999	42,237,957	0	0	0	0
30.215.20 Responsabilidad por cotizaciones impagas declaradas automaticas	0	0	0	0	3,775,461	3,291,443	0	0	0	0
30.215.30 Responsabilidad por cotizaciones impagas originadas por descuadraturas de planillas	0	0	0	0	2,907,135	2,521,304	0	0	0	0
30.220 Obligaciones por contratos de futuros, forwards y swaps nacionales	96,663,040	95,356,409	80,662,040	78,888,632	140,421,356	135,581,776	33,373,440	32,059,608	349,378	364,978
30.225 Obligaciones por contratos de futuros, forwards y swaps extranjeros	0	0	0	0	0	0	0	0	0	0
30.230 Obligaciones por títulos nacionales entregados en garantía	0	0	0	0	0	0	0	0	0	0
30.235 Obligaciones por títulos extranjeros entregados en garantía	0	0	0	0	0	0	0	0	0	0
30.240 Obligaciones por monedas extranjeras entregadas en garantía	0	0	0	0	0	0	0	0	0	0
30.245 Obligaciones por contratos de promesas de suscripción y pago de cuotas de fondos de inversión	1,841,301	1,676,471	1,882,136	1,524,725	2,075,090	1,964,240	619,459	956,597	0	0
30.250 Obligaciones por instrumentos financieros administrados por sociedades administradoras de carteras de recursos previsionales	0	0	0	0	0	0	0	0	0	0
30.255 Obligaciones por instrumentos financieros administrados por mandatarios extranjeros	0	0	0	0	0	0	0	0	0	0
30.260 Obligaciones por valores recibidos en garantía por préstamos de instrumentos de renta variable de emisores nacionales	0	0	0	0	0	0	0	0	0	0
30.265 Obligaciones por valores recibidos en garantía por préstamo de instrumentos de deuda de emisores nacionales	0	0	0	0	0	0	0	0	0	0
30.270 Obligaciones por valores recibidos en garantía por préstamos de instrumentos de renta variable de emisores extranjeros	0	0	0	0	0	0	0	0	0	0
30.275 Obligaciones por valores recibidos en garantía por préstamo de instrumentos de deuda de emisores extranjeros	0	0	0	0	0	0	0	0	0	0
30.200 TOTAL CUENTAS DE ORDEN (HABER)	102,510,862	102,207,721	93,960,735	94,610,614	247,063,488	246,185,921	108,202,344	106,793,115	8,819,752	6,688,398

ESTADO DE VARIACIÓN PATRIMONIAL DE LOS FONDOS DE PENSIONES TIPOS A, B, C, D, y E
(Cifras en miles de pesos actualizadas al 31.12.2011)

AUMENTOS DEL PATRIMONIO	FONDOS DE PENSIONES									
	TIPO A		TIPO B		TIPO C		TIPO D		TIPO E	
	EJERCICIO ACTUAL	EJERCICIO ANTERIOR	EJERCICIO ACTUAL	EJERCICIO ANTERIOR	EJERCICIO ACTUAL	EJERCICIO ANTERIOR	EJERCICIO ACTUAL	EJERCICIO ANTERIOR	EJERCICIO ACTUAL	EJERCICIO ANTERIOR
30.300 PATRIMONIO INICIAL DE LOS FONDOS DE PENSIONES	**312,752,113**	**263,580,313**	**325,519,112**	**300,919,218**	**925,038,615**	**874,216,720**	**372,533,507**	**347,177,382**	**50,427,065**	**60,107,814**
30.410 Cotizaciones, depósitos y aportes	**22,855,851**	**21,716,484**	**27,273,355**	**25,238,093**	**107,023,136**	**106,246,169**	**9,885,054**	**11,517,794**	**3,651,253**	**3,330,860**
30.410.10 Cotizaciones obligatorias	22,194,907	20,932,212	26,930,085	24,759,706	103,716,752	99,970,545	9,239,053	9,359,448	3,261,533	3,072,418
30.410.20 Cotizaciones voluntarias	69,995	82,158	15,494	20,907	248,051	251,217	23,374	30,027	5,981	4,842
30.410.30 Depósitos convenidos	21,608	21,620	14,393	12,646	130,333	212,644	6,497	85,241	820	1,834
30.410.40 Depósitos de ahorro voluntario	544,032	655,023	222,897	314,783	1,586,926	2,032,495	133,960	170,337	178,952	126,320
30.410.50 Depósitos de ahorro de indemnización	25,309	25,420	89,293	126,477	825,473	978,019	160,751	295,146	125,959	82,007
30.410.60 Depósitos de ahorro previsional voluntario para otras entidades	0	0	0	0	0	0	0	0	0	0
30.410.70 Cotizaciones de afiliado voluntario	0	51	1,193	3,574	515,601	2,801,249	321,419	1,577,595	78,008	43,439
30.410.80 Depositos de ahorro previsional voluntario colectivo	0	0	0	0	0	0	0	0	0	0
30.420 Aportes adicionales y contribuciones	**1,435,844**	**1,460,485**	**1,083,124**	**1,472,153**	**15,422,765**	**16,017,691**	**6,438,746**	**6,090,376**	**897,591**	**927,051**
30.430 Traspasos recibidos desde otros Fondos misma Administradora	**8,142,715**	**18,126,139**	**9,108,215**	**13,422,271**	**30,932,483**	**32,277,508**	**50,174,984**	**42,494,703**	**47,354,627**	**11,570,144**
30.430.10 Cuentas de capitalización individual de cotizaciones obligatorias	7,831,755	17,740,916	8,959,916	13,172,407	30,396,620	31,824,605	49,843,719	42,238,930	46,619,067	10,975,979
30.430.20 Cuentas de capitalización individual de cotizaciones voluntarias	14,920	22,921	47,257	1,744	113,266	34,801	46,330	49,208	85,812	4,987
30.430.30 Cuentas de capitalización individual de depósitos convenidos	5,754	15,503	18,695	2,500	55,926	8,808	18,016	5,131	31,315	66,164
30.430.40 Cuentas de ahorro voluntario	289,591	342,261	73,980	237,966	306,196	343,418	91,822	107,509	612,215	522,073
30.430.50 Cuentas de ahorro de indemnización	695	4,538	8,367	7,654	60,475	65,876	168,327	93,925	6,218	941
30.430.60 Cuentas de capitalizacion individual de afiliado vloluntario	0	0	0	0	0	0	6,770	0	0	0
30.430.70 Cuentas individuales de ahorro previsional voluntario colectivo	0	0	0	0	0	0	0	0	0	0
30.430.80 Rezagos	0	0	0	0	0	0	0	0	0	0
30.430.90 Dictamenes de reclamos	0	0	0	0	0	0	0	0	0	0
30.440 Traspasos recibidos desde los Fondos de Pensiones de otras Administradoras	**121,966,700**	**139,822,251**	**57,005,117**	**51,235,549**	**52,002,463**	**41,006,299**	**4,825,809**	**2,162,990**	**17,853,670**	**5,526,930**
30.440.10 Cuentas de capitalización individual de cotizaciones obligatorias	121,772,807	139,449,129	56,936,230	51,182,897	51,352,580	40,523,580	4,810,299	2,153,916	17,776,919	5,505,875
30.440.20 Cuentas de capitalización individual de cotizaciones voluntarias	48,977	75,032	10,538	10,224	22,865	18,304	2,671	2,591	21,735	3,907
30.440.30 Cuentas de capitalización individual de depósitos convenidos	16,386	48,673	1,356	4,555	10,253	8,333	688	268	4,170	3,164
30.440.40 Cuentas de ahorro voluntario	117,185	239,123	36,382	24,838	71,878	81,763	5,525	2,003	45,177	13,764
30.440.50 Cuentas de ahorro de indemnización	11,318	10,294	20,611	13,035	50,139	37,116	4,009	4,057	5,624	209
30.440.60 Cuentas de capitalizacion individual de afiliado vloluntario	27	0	0	0	378	193	2,617	155	45	11
30.440.70 Cuentas individuales de ahorro previsional voluntario colectivo	0	0	0	0	0	0	0	0	0	0
30.440.80 Rezagos	0	0	0	0	494,370	337,010	0	0	0	0
30.440.90 Dictamenes de reclamos de otras fondos	0	0	0	0	0	0	0	0	0	0
30.450 Bonos de Reconocimiento	**5,527**	**9,819**	**979,659**	**1,083,359**	**18,315,109**	**20,862,556**	**12,720,055**	**14,914,063**	**1,242,636**	**1,368,720**
30.460 Beneficios no cobrados	**0**	**19,642**	**728**	**1,500**	**283,352**	**522,853**	**238,381**	**207,463**	**6,997**	**4,163**
30.465 Devolución de primas del seguro de invalidez y sobrevivencia recibidas de las Compañías de Seguro	**0**	**0**	**0**	**0**	**0**	**0**	**0**	**0**	**0**	**0**
30.470 Otros aumentos	**3,297,104**	**308,151**	**3,328,140**	**287,056**	**11,091,390**	**772,977**	**4,902,440**	**390,088**	**31,338**	**19,082**
30.400 TOTAL AUMENTOS DE PATRIMONIO	**157,703,741**	**181,462,971**	**98,778,338**	**92,739,981**	**235,070,698**	**217,706,053**	**89,185,469**	**77,777,477**	**71,038,112**	**22,746,950**

ESTADO DE VARIACIÓN PATRIMONIAL DE LOS FONDOS DE PENSIONES TIPOS A, B, C, D, y E
(Cifras en miles de pesos actualizadas al 31.12.2011)

DISMINUCIONES DEL PATRIMONIO	FONDO DE PENSIONES									
	TIPO A		TIPO B		TIPO C		TIPO D		TIPO E	
	EJERCICIO ACTUAL	EJERCICIO ANTERIOR	EJERCICIO ACTUAL	EJERCICIO ANTERIOR	EJERCICIO ACTUAL	EJERCICIO ANTERIOR	EJERCICIO ACTUAL	EJERCICIO ANTERIOR	EJERCICIO ACTUAL	EJERCICIO ANTERIOR
30.510 Comisiones devengadas	**4,111,606**	**3,795,437**	**4,815,533**	**4,343,863**	**6,549,254**	**6,331,784**	**1,768,061**	**1,782,592**	**613,586**	**503,393**
30.510.10 Comisiones porcentuales devengadas	4,111,606	3,795,437	4,815,533	4,343,863	6,549,254	6,331,784	1,768,061	1,782,592	613,586	503,393
30.510.20 Comisiones fijas devengadas	0	0	0	0	0	0	0	0	0	0
30.520 Traspasos enviados hacia otros Fondos misma Administradora	**41,458,454**	**17,774,615**	**37,796,572**	**29,248,309**	**51,776,357**	**45,751,270**	**7,292,419**	**7,415,207**	**7,389,222**	**17,701,364**
30.520.10 Cuentas de capitalización individual de cotizaciones obligatorias	40,814,913	17,162,150	37,445,958	28,951,012	51,076,905	45,330,648	7,219,755	7,310,555	7,093,546	17,198,472
30.520.20 Cuentas de capitalización individual de cotizaciones voluntarias	88,247	47,968	25,755	11,225	148,581	30,129	13,380	15,094	31,622	9,245
30.520.30 Cuentas de capitalización individual de depósitos convenidos	55,951	66,399	3,411	5,311	59,581	6,049	6,567	3,292	4,196	17,055
30.520.40 Cuentas de ahorro voluntario	491,689	495,089	253,396	215,470	320,638	286,843	48,835	82,027	259,246	473,798
30.520.50 Cuentas de ahorro de indemnización	7,654	3,009	61,282	65,291	170,652	97,601	3,882	4,239	612	2,794
30.520.60 Cuentas de capitalizacion individual de afiliado voluntario	0	0	6,770	0	0	0	0	0	0	0
30.520.70 Cuentas individuales de ahorro previsional voluntario colectivo	0	0	0	0	0	0	0	0	0	0
30.520.80 Rezzagos	0	0	0	0	0	0	0	0	0	0
30.520.90 Dictamenes de reclamos	0	0	0	0	0	0	0	0	0	0
30.530 Traspasos enviados hacia los Fondos de Pensiones de otras Administradoras	**133,126,906**	**131,159,833**	**54,824,061**	**55,320,540**	**63,871,224**	**69,349,534**	**8,097,749**	**10,711,972**	**9,919,841**	**9,422,809**
30.530.10 Cuentas de capitalización individual de cotizaciones obligatorias	132,813,202	130,593,519	54,742,007	55,188,819	51,460,545	56,352,674	8,070,343	10,466,621	9,866,223	9,358,067
30.530.20 Cuentas de capitalización individual de cotizaciones voluntarias	67,733	105,176	30,085	52,617	44,552	67,733	6,666	129,448	4,121	7,336
30.530.30 Cuentas de capitalización individual de depósitos convenidos	28,126	236,045	13,719	1,459	6,910	113,868	7,874	90,586	9,250	4,023
30.530.40 Cuentas de ahorro voluntario	209,088	218,422	28,971	68,071	42,180	159,320	4,297	17,447	35,689	53,257
30.530.50 Cuentas de ahorro de indemnización	8,757	6,671	9,279	9,574	14,492	27,360	8,558	7,870	4,558	126
30.530.60 Cuentas de capitalizacion individual de afiliado voluntario	0	0	0	0	0	63,092	11	0	0	0
30.530.70 Cuentas individuales de ahorro previsional voluntario colectivo	0	0	0	0	0	0	0	0	0	0
30.530.80 Rezzagos	0	0	0	0	12,015,098	12,295,543	0	0	0	0
30.530.90 Dictámenes de reclamos de otros Fondos	0	0	0	0	287,447	269,944	0	0	0	0
30.540 Beneficios	**999,616**	**982,941**	**1,953,620**	**1,914,343**	**19,238,719**	**16,839,586**	**47,585,336**	**44,800,385**	**7,012,820**	**6,575,505**
30.540.10 Retiros programados	63,062	100,784	146,067	218,106	5,539,988	4,785,773	24,075,116	23,521,190	1,484,164	1,373,533
30.540.20 Rentas temporales	2,756	3,466	9,462	7,161	678,403	541,511	1,528,641	1,073,850	394,037	341,720
30.540.30 Herencia	83,385	60,244	88,206	96,975	532,121	678,097	1,463,748	1,370,386	91,970	148,406
30.540.40 Primas de rentas vitalicias	696,264	669,679	1,642,587	1,415,965	11,226,587	10,042,850	18,934,253	18,097,574	4,944,051	4,646,944
30.540.50 Cuotas mortuorias	16,747	14,977	30,918	33,787	173,517	156,658	161,014	138,148	7,142	7,502
30.540.60 Excedentes de libre disposición	137,402	133,791	36,380	142,349	841,986	401,928	1,422,564	599,237	91,456	57,400
30.540.70 Distribucion Beneficios no cobrados	0	0	0	0	246,117	232,769	0	0	0	0
30.550 Distribución de recaudación	**35,618**	**21,356**	**104,803**	**152,644**	**88,898,190**	**89,697,719**	**649,191**	**1,078,897**	**22,708**	**48,674**
30.550.10 Cotizaciones, depósitos y aportes	0	0	0	0	63,665,513	61,803,231	0	0	0	0
30.550.20 Bonos de Reconocimiento (cualquiera sea su tipo)liquidados, reliquidados o transados en Bolsas	0	0	0	0	14,947,877	17,375,961	0	0	0	0
30.550.30 Aportes Adicionales y Contribuciones	0	0	0	0	9,855,305	9,950,065	0	0	0	0
30.550.40 Transferencias desde el antiguo sistema previsional	35,618	21,356	104,803	152,644	403,515	564,154	649,191	1,078,897	22,708	48,674
30.550.50 Aportes Regularizadores de la Administradora	0	0	0	0	25,980	4,308	0	0	0	0
30.560 Pagos en excesos de empleadores y afiliados	**45,153**	**38,897**	**113,528**	**100,102**	**114,734**	**128,780**	**16,499**	**15,469**	**5,901**	**4,221**
30.570 Retiros de ahorro voluntario	**732,369**	**813,465**	**239,927**	**266,500**	**626,556**	**607,628**	**220,084**	**181,400**	**198,740**	**112,654**
30.580 Retiros de ahorro de indemnización	**22,351**	**20,726**	**77,435**	**145,604**	**346,307**	**440,397**	**282,354**	**453,029**	**127,036**	**81,915**
30.590 Retiros de ahorro previsional voluntario	**0**	**0**	**0**	**0**	**0**	**0**	**0**	**0**	**0**	**0**
30.600 Retiros de ahorro previsional voluntario colectivo	**0**	**0**	**0**	**0**	**0**	**0**	**0**	**0**	**0**	**0**
30.610 Transferencias de ahorro previsional voluntario para otras entidades	**0**	**0**	**0**	**0**	**0**	**0**	**0**	**0**	**0**	**0**
30.620 Transferencias de ahorro prevional volunatrio colectivo para otras entidades	**0**	**0**	**0**	**0**	**0**	**0**	**0**	**0**	**0**	**0**
30.630 Impuestos retenidos	**5,130**	**5,549**	**1,042**	**3,109**	**4,478**	**18,140**	**2,832**	**2,772**	**1,321**	**374**
30.640 Transferencias de primas hacia otras Administradoras	**28**	**125**	**41**	**85**	**28**	**1,975**	**0**	**2**	**3**	**39**
30.645 Primas del segutro de invalidez y sobrevivencia devengadas a favor de las Compañias de Seguro	**2,703,590**	**2,809,426**	**3,102,333**	**3,141,116**	**4,049,867**	**4,415,451**	**685,949**	**805,464**	**369,997**	**332,123**
30.650 Otras disminuciones	**2,801,829**	**815,113**	**2,473,973**	**446,098**	**7,495,343**	**1,019,192**	**3,835,751**	**695,696**	**42,449**	**21,690**
30.500 TOTAL DISMINUCIONES DEL PATRIMONIO	**186,042,650**	**158,237,483**	**105,502,868**	**95,082,313**	**242,971,057**	**234,601,456**	**70,436,225**	**67,942,885**	**25,703,624**	**34,804,761**
30.700 REVALORIZACIONES (DESVALORIZACIONES) DEL PATRIMONIO	**-22,521,090**	**38,143,644**	**-12,761,332**	**39,637,471**	**-1,248,113**	**103,793,804**	**14,670,367**	**30,050,341**	**4,930,814**	**4,343,718**
30.800 PATRIMONIO FINAL DE LOS FONDOS DE PENSIONES	**261,892,114**	**324,949,445**	**306,033,250**	**338,214,357**	**915,890,143**	**961,115,121**	**405,953,118**	**387,062,315**	**100,692,367**	**52,393,721**

ESTADO DE VARIACIÓN PATRIMONIAL DE LOS FONDOS DE PENSIONES TIPOS A, B, C, D, y E
(Cifras en Cuotas al 31.12.2011)

AUMENTOS DEL PATRIMONIO EN CUOTAS	FONDOS DE PENSIONES									
	TIPO A		TIPO B		TIPO C		TIPO D		TIPO E	
	EJERCICIO ACTUAL	EJERCICIO ANTERIOR	EJERCICIO ACTUAL	EJERCICIO ANTERIOR	EJERCICIO ACTUAL	EJERCICIO ANTERIOR	EJERCICIO ACTUAL	EJERCICIO ANTERIOR	EJERCICIO ACTUAL	EJERCICIO ANTERIOR
30.900 PATRIMONIO INICIAL DE LOS FONDOS DE PENSIONES	**12,300,231.12**	**11,348,725.69**	**13,816,045.02**	**13,917,689.46**	**19,385,807.60**	**19,738,901.29**	**19,364,571.58**	**18,846,120.41**	**1,263,667.93**	**1,566,753.08**
31.010 Cotizaciones, depósitos y aportes	**924,214.52**	**891,264.75**	**1,170,769.18**	**1,106,263.21**	**2,229,638.54**	**2,269,973.26**	**501,211.11**	**597,286.55**	**87,774.10**	**82,938.11**
31.010.10 Cotizaciones obligatorias	897,784.94	859,100.06	1,156,057.54	1,085,336.42	2,160,975.38	2,136,204.09	468,409.79	485,978.24	78,370.68	76,420.01
31.010.20 Cotizaciones voluntarias	2,811.70	3,392.84	662.41	918.36	5,167.73	5,384.46	1,195.34	1,573.21	143.78	120.77
31.010.30 Depósitos convenidos	850.38	906.60	607.92	547.66	2,705.69	4,644.37	329.31	4,493.48	19.86	44.99
31.010.40 Depósitos de ahorro voluntario	21,745.61	26,819.08	9,565.26	13,778.03	33,019.13	43,361.36	6,796.98	8,798.01	4,264.84	3,154.60
31.010.50 Depósitos de ahorro de indemnización	1,021.89	1,044.06	3,826.76	5,535.43	17,111.63	21,093.01	8,130.36	15,357.41	3,080.04	2,107.41
31.010.60 Depósitos de ahorro previsional voluntario para otras entidades	0.00	0.00	0.00	0.00	0.00	0.00	0.00	0.00	0.00	0.00
31.010.70 Cotizaciones de afiliado voluntario	0.00	2.11	49.29	147.31	10,658.98	59,285.97	16,349.33	81,086.20	1,894.90	1,090.33
31.010.80 Depositos de ahorro previsional voluntario colectivo	0.00	0.00	0.00	0.00	0.00	0.00	0.00	0.00	0.00	0.00
31.020 Aportes adicionales y contribuciones	**57,941.09**	**59,624.70**	**46,310.05**	**63,032.61**	**321,072.56**	**339,585.15**	**326,117.55**	**315,275.34**	**21,578.43**	**22,932.62**
31.030 Traspasos recibidos desde otros Fondos misma Administradora	**323,807.44**	**735,811.89**	**388,625.31**	**586,323.22**	**645,431.17**	**687,268.66**	**2,544,100.31**	**2,198,150.80**	**1,133,346.47**	**286,592.75**
31.030.10 Cuentas de capitalización individual de cotizaciones obligatorias	311,603.67	720,113.90	382,476.11	575,296.71	634,204.44	677,779.08	2,527,262.32	2,184,916.62	1,115,553.32	271,803.11
31.030.20 Cuentas de capitalización individual de cotizaciones voluntarias	613.18	939.38	1,964.09	75.11	2,401.92	732.46	2,364.42	2,544.57	2,057.79	122.76
31.030.30 Cuentas de capitalización individual de depósitos convenidos	234.01	600.04	782.01	111.19	1,187.35	191.88	921.40	264.66	751.65	1,670.91
31.030.40 Cuentas de ahorro voluntario	11,329.14	13,968.70	3,050.18	10,496.87	6,379.86	7,169.33	4,680.43	5,570.20	14,833.46	12,972.63
31.030.50 Cuentas de ahorro de indemnización	27.44	189.87	352.92	343.34	1,257.60	1,395.91	8,529.03	4,854.75	150.25	23.34
31.030.60 Cuentas de capitalizacion individual de afiliado vloluntario	0.00	0.00	0.00	0.00	0.00	0.00	342.71	0.00	0.00	0.00
31.030.70 Cuentas individuales de ahorro previsional voluntario colectivo	0.00	0.00	0.00	0.00	0.00	0.00	0.00	0.00	0.00	0.00
31.030.80 Rezagos	0.00	0.00	0.00	0.00	0.00	0.00	0.00	0.00	0.00	0.00
31.030.90 Dictamenes de reclamos	0.00	0.00	0.00	0.00	0.00	0.00	0.00	0.00	0.00	0.00
31.040 Traspasos recibidos desde los Fondos de Pensiones de otras Administradoras	**4,895,761.42**	**5,729,313.45**	**2,447,825.36**	**2,244,862.46**	**1,085,864.82**	**875,710.04**	**244,422.21**	**112,067.39**	**424,040.65**	**136,958.12**
31.040.10 Cuentas de capitalización individual de cotizaciones obligatorias	4,887,928.08	5,713,830.90	2,444,858.10	2,242,553.06	1,072,272.91	865,487.73	243,634.38	111,599.80	422,216.12	136,439.51
31.040.20 Cuentas de capitalización individual de cotizaciones voluntarias	1,983.15	3,062.14	450.76	450.42	479.35	385.92	134.40	133.45	517.50	96.55
31.040.30 Cuentas de capitalización individual de depósitos convenidos	678.26	2,017.94	59.49	195.23	212.40	175.60	34.96	13.68	100.14	77.82
31.040.40 Cuentas de ahorro voluntario	4,712.33	8,789.08	1,567.36	981.32	1,493.77	1,741.05	282.03	103.60	1,072.53	338.64
31.040.50 Cuentas de ahorro de indemnización	458.56	1,613.39	889.65	682.43	1,056.25	798.12	203.61	208.98	133.26	5.31
31.040.60 Cuentas de capitalizacion individual de afiliado voluntario	1.04	0.00	0.00	0.00	7.76	4.10	132.83	7.88	1.10	0.29
31.040.70 Cuentas individuales de ahorro previsional voluntario colectivo	0.00	0.00	0.00	0.00	0.00	0.00	0.00	0.00	0.00	0.00
31.040.80 Rezagos	0.00	0.00	0.00	0.00	10,342.38	7,117.52	0.00	0.00	0.00	0.00
31.040.90 Dictamenes de reclamos de otras fondos	0.00	0.00	0.00	0.00	0.00	0.00	0.00	0.00	0.00	0.00
31.050 Bonos de Reconocimiento	**236.25**	**414.77**	**42,193.32**	**47,508.31**	**382,185.55**	**444,485.42**	**645,318.25**	**773,628.78**	**29,982.45**	**33,908.79**
31.060 Beneficios no cobrados	**0.00**	**755.88**	**30.04**	**65.38**	**5,865.56**	**11,052.44**	**12,037.26**	**10,679.33**	**169.14**	**103.14**
31.065 Devolución de primas del seguro de invalidez y sobrevivencia recibidas de las Compañias de Seguro	**0.00**	**0.00**	**0.00**	**0.00**	**0.00**	**0.00**	**0.00**	**0.00**	**0.00**	**0.00**
31.070 Otros aumentos	**4,864.68**	**486.91**	**3,924.40**	**577.93**	**10,874.29**	**4,169.79**	**13,721.40**	**7,010.12**	**463.60**	**85.15**
31.000 TOTAL AUMENTOS DE PATRIMONIO	**6,206,825.40**	**7,417,672.35**	**4,099,677.66**	**4,048,633.12**	**4,680,932.49**	**4,632,244.76**	**4,286,928.09**	**4,014,098.31**	**1,697,354.84**	**563,518.68**

FONDOS DE PENSIONES PLANVITAL
NOTAS EXPLICATIVAS A LOS ESTADOS FINANCIEROS

ESTADO DE VARIACIÓN PATRIMONIAL DE LOS FONDOS DE PENSIONES TIPOS A, B, C, D, y E
(Cifras en Cuotas al 31.12.2011)

DISMINUCIONES DEL PATRIMONIO EN CUOTAS	FONDO DE PENSIONES									
	TIPO A		TIPO B		TIPO C		TIPO D		TIPO E	
	EJERCICIO ACTUAL	EJERCICIO ANTERIOR	EJERCICIO ACTUAL	EJERCICIO ANTERIOR	EJERCICIO ACTUAL	EJERCICIO ANTERIOR	EJERCICIO ACTUAL	EJERCICIO ANTERIOR	EJERCICIO ACTUAL	EJERCICIO ANTERIOR
31.110 Comisiones devengadas	**166,131.36**	**155,717.44**	**206,631.01**	**190,324.62**	**136,236.63**	**135,186.80**	**89,792.25**	**92,489.17**	**14,726.44**	**12,525.19**
31.110.10 Comisiones porcentuales devengadas	166,131.36	155,717.44	206,631.01	190,324.62	136,236.63	135,186.80	89,792.25	92,489.17	14,726.44	12,525.19
31.110.20 Comisiones fijas devengadas	0.00	0.00	0.00	0.00	0.00	0.00	0.00	0.00	0.00	0.00
31.120 Traspasos enviados hacia otros Fondos misma Administradora	**1,713,675.25**	**741,194.84**	**1,636,765.13**	**1,285,490.64**	**1,083,220.93**	**972,858.02**	**370,516.99**	**383,014.91**	**179,569.53**	**441,088.85**
31.120.10 Cuentas de capitalización individual de cotizaciones obligatorias	1,687,280.30	715,359.94	1,621,880.38	1,272,373.07	1,068,580.00	963,887.89	366,824.98	377,562.62	172,365.66	428,735.15
31.120.20 Cuentas de capitalización individual de cotizaciones voluntarias	3,739.03	1,915.88	1,106.42	509.51	3,137.35	644.10	685.26	790.77	770.57	230.04
31.120.30 Cuentas de capitalización individual de depósitos convenidos	2,287.20	2,842.58	148.92	240.50	1,264.59	128.91	332.19	170.11	100.37	421.70
31.120.40 Cuentas de ahorro voluntario	20,056.56	20,952.53	10,686.38	9,516.70	6,676.83	6,119.41	2,476.08	4,270.74	6,317.97	11,630.64
31.120.50 Cuentas de ahorro de indemnización	312.16	123.91	2,637.40	2,850.86	3,562.16	2,077.71	198.48	220.67	14.96	71.32
31.120.60 Cuentas de capitalizacion individual de afiliado voluntario	0.00	0.00	305.63	0.00	0.00	0.00	0.00	0.00	0.00	0.00
31.120.70 Cuentas individuales de ahorro previsional voluntario colectivo	0.00	0.00	0.00	0.00	0.00	0.00	0.00	0.00	0.00	0.00
31.120.80 Rezzagos	0.00	0.00	0.00	0.00	0.00	0.00	0.00	0.00	0.00	0.00
31.120.90 Dictamenes de reclamos	0.00	0.00	0.00	0.00	0.00	0.00	0.00	0.00	0.00	0.00
31.130 Traspasos enviados hacia los Fondos de Pensiones de otras Administradoras	**5,357,315.05**	**5,371,800.98**	**2,354,055.88**	**2,420,707.67**	**1,330,780.34**	**1,479,852.42**	**410,570.02**	**554,771.87**	**237,707.14**	**234,087.95**
31.130.10 Cuentas de capitalización individual de cotizaciones obligatorias	5,344,850.57	5,349,240.96	2,350,550.12	2,414,993.74	1,072,790.02	1,202,120.88	409,185.81	542,217.03	236,428.58	232,495.38
31.130.20 Cuentas de capitalización individual de cotizaciones voluntarias	2,679.84	4,240.36	1,272.15	2,282.63	947.77	1,444.13	335.13	6,629.01	97.38	181.98
31.130.30 Cuentas de capitalización individual de depósitos convenidos	1,116.84	9,150.13	586.29	63.53	144.53	2,367.90	395.58	4,603.85	222.01	99.16
31.130.40 Cuentas de ahorro voluntario	8,308.94	8,892.35	1,246.47	2,938.24	883.57	3,444.24	217.58	916.09	847.88	1,308.32
31.130.50 Cuentas de ahorro de indemnización	358.86	277.18	400.85	429.53	300.58	583.63	435.36	405.89	111.29	3.11
31.130.60 Cuentas de capitalizacion individual de afiliado voluntario	0.00	0.00	0.00	0.00	0.00	1,414.85	0.56	0.00	0.00	0.00
31.130.70 Cuentas individuales de ahorro previsional voluntario colectivo	0.00	0.00	0.00	0.00	0.00	0.00	0.00	0.00	0.00	0.00
31.130.80 Rezzagos	0.00	0.00	0.00	0.00	249,644.10	262,590.80	0.00	0.00	0.00	0.00
31.130.90 Dictámenes de reclamos de otros Fondos	0.00	0.00	0.00	0.00	6,069.77	5,885.99	0.00	0.00	0.00	0.00
31.140 Beneficios	**39,549.69**	**39,941.26**	**83,299.05**	**83,989.60**	**399,351.26**	**360,887.96**	**2,413,944.58**	**2,325,181.62**	**169,029.15**	**164,140.80**
31.140.10 Retiros programados	2,533.19	4,110.86	6,214.66	9,582.72	115,390.59	101,773.39	1,221,283.24	1,220,302.88	35,846.21	34,110.36
31.140.20 Rentas temporales	104.96	132.85	397.94	312.86	14,132.00	11,532.72	77,540.97	55,581.70	9,524.71	8,490.69
31.140.30 Herencia	3,330.45	2,464.57	3,860.23	4,253.03	11,063.81	14,630.68	74,158.90	71,451.96	2,268.31	3,672.67
31.140.40 Primas de rentas vitalicias	27,447.25	27,227.24	69,945.63	62,199.23	232,368.37	216,232.46	960,574.37	939,663.07	119,007.34	116,253.70
31.140.50 Cuotas mortuorias	674.47	620.40	1,327.06	1,494.88	3,611.00	3,343.46	8,157.85	7,159.35	172.64	186.85
31.140.60 Excedentes de libre disposición	5,459.37	5,385.34	1,553.53	6,146.88	17,697.00	8,481.08	72,229.25	31,022.66	2,209.94	1,426.53
31.140.70 Distribucion Beneficios no cobrados	0.00	0.00	0.00	0.00	5,088.49	4,894.17	0.00	0.00	0.00	0.00
31.150 Distribución de recaudación	**1,491.81**	**899.68**	**4,599.75**	**6,791.02**	**1,853,019.80**	**1,911,845.36**	**32,990.25**	**56,243.31**	**550.42**	**1,192.87**
31.150.10 Cotizaciones, depósitos y aportes	0.00	0.00	0.00	0.00	1,326,780.40	1,318,273.57	0.00	0.00	0.00	0.00
31.150.20 Bonos de Reconocimiento (cualquiera sea su tipo) liquidados, reliquidados o transados en	0.00	0.00	0.00	0.00	312,055.57	370,395.20	0.00	0.00	0.00	0.00
31.150.30 Aportes Adicionales y Contribuciones	0.00	0.00	0.00	0.00	205,222.38	210,908.63	0.00	0.00	0.00	0.00
31.150.40 Transferencias desde el antiguo sistema previsional	1,491.81	899.68	4,599.75	6,791.02	8,431.44	12,176.20	32,990.25	56,243.31	550.42	1,192.87
31.150.50 Aportes Regularizadores de la Administradora	0.00	0.00	0.00	0.00	530.01	91.76	0.00	0.00	0.00	0.00
31.160 Pagos en excesos de empleadores y afiliados	**1,808.88**	**1,574.85**	**4,771.40**	**4,287.24**	**2,382.71**	**2,734.61**	**835.97**	**793.94**	**140.21**	**106.10**
31.170 Retiros de ahorro voluntario	**29,358.51**	**33,380.76**	**10,296.37**	**11,796.23**	**13,064.83**	**12,908.85**	**11,121.52**	**9,316.89**	**4,757.24**	**2,830.79**
31.180 Retiros de ahorro de indemnización	**903.37**	**842.67**	**3,301.89**	**6,357.51**	**7,209.00**	**9,458.83**	**14,282.18**	**23,358.40**	**3,087.83**	**2,093.41**
31.190 Retiros de ahorro previsional voluntario	**0.00**	**0.00**	**0.00**	**0.00**	**0.00**	**0.00**	**0.00**	**0.00**	**0.00**	**0.00**
31.200 Retiros de ahorro previsional voluntario colectivo	**0.00**	**0.00**	**0.00**	**0.00**	**0.00**	**0.00**	**0.00**	**0.00**	**0.00**	**0.00**
31.210 Transferencias de ahorro previsional voluntario para otras entidades	**0.00**	**0.00**	**0.00**	**0.00**	**0.00**	**0.00**	**0.00**	**0.00**	**0.00**	**0.00**
31.220 Transferencias de ahorro prevional volunatrio colectivo para otras entidades	**0.00**	**0.00**	**0.00**	**0.00**	**0.00**	**0.00**	**0.00**	**0.00**	**0.00**	**0.00**
31.230 Impuestos retenidos	**201.76**	**226.62**	**44.63**	**135.32**	**92.89**	**376.76**	**143.08**	**143.43**	**31.00**	**9.39**
31.240 Transferencias de primas hacia otras Administradoras	**1.07**	**5.27**	**1.70**	**3.78**	**0.57**	**43.57**	**0.01**	**0.12**	**0.06**	**0.98**
31.245 Primas del segutro de invalidez y sobrevivencia devengadas a favor de las Compañias de Seguro	**109,268.68**	**115,746.62**	**133,134.94**	**138,165.56**	**84,386.41**	**94,645.78**	**34,759.24**	**41,928.17**	**8,880.49**	**8,280.01**
31.250 Otras disminuciones	**2,614.49**	**4,835.93**	**1,761.90**	**2,228.37**	**4,579.90**	**4,539.49**	**11,829.81**	**8,405.31**	**391.94**	**247.49**
31.100 TOTAL DISMINUCIONES DEL PATRIMONIO	**7,422,319.92**	**6,466,166.92**	**4,438,663.65**	**4,150,277.56**	**4,914,325.27**	**4,985,338.45**	**3,390,785.90**	**3,495,647.14**	**618,871.45**	**866,603.83**
31.300 REVALORIZACIONES (DESVALORIZACIONES) DEL PATRIMONIO										
31.400 PATRIMONIO FINAL DE LOS FONDOS DE PENSIONES	**11,084,736.60**	**12,300,231.12**	**13,477,059.03**	**13,816,045.02**	**19,152,414.82**	**19,385,807.60**	**20,260,713.77**	**19,364,571.58**	**2,342,151.32**	**1,263,667.93**

INDICE

NOTA 1 ASPECTOS LEGALES DE LOS FONDOS DE PENSIONES 169
NOTA 2 RESUMEN DE CRITERIOS CONTABLES APLICADOS 170
NOTA 3 CAMBIOS CONTABLES 171
NOTA 4 VALORES POR DEPOSITAR Y EN TRÁNSITO 172
NOTA 5 DIVERSIFICACIÓN DE LOS ACTIVOS DE LOS FONDOS DE PENSIONES 175
NOTA 6 CUSTODIA DE LAS CARTERAS DE INVERSIONES 178
NOTA 7 EXCESOS Y DÉFICIT DE INVERSIÓN 181
NOTA 8 CARGOS EN CUENTAS CORRIENTES BANCARIAS 189
NOTA 9 RECAUDACIÓN CLASIFICADA 190
NOTA 10 DESCUADRATURAS MENORES EN PLANILLAS DE RECAUDACIÓN 191
NOTA 11 RECAUDACIÓN POR ACLARAR 191
NOTA 12 TRANSFERENCIAS CON EL ANTIGUO SISTEMA PREVISIONAL 192
NOTA 13 BENEFICIOS 192
NOTA 14 RETIROS DE AHORRO 193
NOTA 15 DIFERENCIAS POR ACLARAR 194
NOTA 16 DEVOLUCIÓN A EMPLEADORES Y AFILIADOS POR PAGOS EN EXCESO 194
NOTA 17 COMISIONES DEVENGADAS 195
NOTA 18 IMPUESTOS RETENIDOS 197
NOTA 19 PROVISIÓN, IMPUESTOS Y OTROS 197
NOTA 20 ENCAJE 198
NOTA 21 CONSIGNACIONES DE EMPLEADORES ENVIADAS POR LOS TRIBUNALES 198
NOTA 22 PATRIMONIO DE LOS FONDOS DE PENSIONES 198
NOTA 23 COTIZACIONES IMPAGAS 203
NOTA 24 VALOR DE LA CUOTA 204
NOTA 25 CHEQUES PROTESTADOS DE COTIZACIONES PARA LOS FONDOS DE PENSIONES 204
NOTA 26 ESTADO DE VARIACIÓN PATRIMONIAL 205
NOTA 27 BONOS DE RECONOCIMIENTO 210
NOTA 28 PRIMAS DEL SEGURO DE INVALIDEZ Y SOBREVIVENCIA 212
NOTA 29 HECHOS POSTERIORES 214
NOTA 30 HECHOS RELEVANTES 214

FONDOS DE PENSIONES PLANVITAL
NOTAS EXPLICATIVAS A LOS ESTADOS FINANCIEROS

NOTA 1 ASPECTOS LEGALES DE LOS FONDOS DE PENSIONES

a.- **Razón social de la Administradora.**

La Administración de los Fondos es ejercida por la Administradora de Fondos de Pensiones Planvital S.A.

b.- **Singularización de la escritura pública de constitución.**

La Administradora fue constituida como una sociedad anónima cerrada por escritura pública, otorgada ante el Notario de Santiago señor Miguel Garay F., con fecha 17 de Agosto de 1981.

c.- **Resolución de la Superintendencia y fecha de publicación e inscripción del certificado otorgado por la Superintendencia que autorizó el inicio de actividades de la Administradora.**

Se autorizó su existencia y sus estatutos por Resolución de la Superintendencia de Pensiones Ex Administradoras de Fondos de Pensiones Nº E-15/81 de fecha 25 de Agosto de 1981, inscrita a fs. 15.859 Nº 8.770 del Registro de Comercio del Conservador de Bienes Raíces de Santiago y se publicó en el Diario Oficial del 27 de Agosto de 1981.

d.- **Objeto de la Administradora de Fondos de Pensiones en conformidad al D.L. Nº 3.500.**

El objetivo único y exclusivo de la Sociedad Administradora, es administrar los Fondos de Pensiones Planvital Tipo A, Tipo B, Tipo C, Tipo D y Tipo E y otorgar los beneficios y prestaciones establecidas por el D.L. Nº 3.500 y sus modificaciones posteriores, y realizar las demás actividades que las leyes expresamente le autoricen, en especial, constituir como complementación de su giro, sociedades anónimas filiales en los términos del artículo 23 del D.L. Nº 3.500 e invertir en sociedades anónimas constituidas como empresas de depósito de valores a que se refiere la Ley Nº 18.876.

e.- **Objeto de los Fondos de Pensiones en conformidad al D.L. Nº 3.500.**

Los Fondo de Pensiones Tipos A, B, C, D y E, tienen por objetivo otorgar los beneficios y prestaciones de acuerdo al D.L. Nº 3.500 de 1980 y sus modificaciones.

f.- **Fusiones**

Según Resolución Nº E-132-96, de fecha 4 de noviembre de 1996, se aprueba fusión de AFP Magíster S.A. y AFP Futuro S.A., adquiriendo la primera el 100% de las acciones, traspasándose así el total de su activo y pasivo, siendo ésta la continuadora legal.

Según Resolución Nº E-151-98, de fecha 1° de septiembre de 1998, se aprueba fusión de AFP Magíster S.A. y AFP Qualitas S.A., adquiriendo la primera el 84,59% de las acciones, traspasándose así el total de los activos y pasivos y siendo ésta la continuadora legal.

Según Resolución Nº E-168-2001 de fecha 1° de febrero de 2001, se aprueba fusión de AFP Magíster S.A. y AFP Aporta Fomenta S.A., siendo la primera la que compró el 100% de las acciones, por lo tanto adquiere el total de su activo y pasivo, y se constituye en la continuadora legal.

Con fecha 01 de marzo de 2004, según resolución Nº E-181-2004, se aprobó la fusión de AFP Magíster S.A. con AFP Planvital S.A., por incorporación de esta última a la primera que absorbe. Además, se acordó modificar los estatutos de AFP Magíster S.A. en orden a cambiar su razón social, por "Administradora de Fondos de Pensiones Planvital S.A.", la que podrá usar para todos los efectos legales y comerciales la sigla "AFP Planvital S.A.".

NOTA 2 RESUMEN DE CRITERIOS CONTABLES APLICADOS

a General

Los estados financieros al 31 de Diciembre de 2011 y 31 de Diciembre de 2010, han sido preparados de acuerdo a las normas impartidas por la Superintendencia de Pensiones, y en lo no regulado por ésta conforme a lo establecido por la Superintendencia de Valores y Seguros, en aquellas materias no reguladas por los organismos antes indicados, se aplicarán los principios y normas contables generalmente aceptadas.

b Período cubierto por los estados financieros

Los estados financieros de los Fondos de Pensiones Tipos A, B, C, D y E, al 31 de Diciembre de 2011 y 31 de Diciembre de 2010, comprenden los períodos de doce meses terminados a dichas fechas.

c Estados financieros comparativos

Los estados financieros presentados incluyen, además, de las cifras al 31 de Diciembre de 2011, aquéllas correspondientes al 31 de Diciembre de 2010. Estas últimas han sido actualizadas de acuerdo al siguiente criterio:

Los activos y pasivos del balance general y las partidas del estado de variación patrimonial que corresponden al período terminado el 31 de diciembre de 2010, han sido reajustados por la variación experimentada por el Índice de Precios al Consumidor, de acuerdo al método establecido mediante el Decreto Supremo N° 322, del Ministerio de Economía, Fomento y Reconstrucción, publicado en el Diario Oficial del 29 de enero de 2010. Tal variación alcanzó a un 3,9% en el ejercicio señalado.

d Valoración de inversiones

d.1 De acuerdo a lo dispuesto en el artículo 45 del D.L. 3.500 de 1980, los recursos de los Fondos de Pensiones deberán ser invertidos en los siguientes instrumentos financieros:

a. Títulos emitidos por la Tesorería General de la República o por el Banco Central de Chile; letras de crédito emitidas por los Servicios Regionales y Metropolitano de Vivienda y Urbanización; Bonos de Reconocimiento emitidos por el Instituto de Normalización Previsional u otras Instituciones de Previsión y otros títulos emitidos o garantizados por el Estado de Chile;

b. Depósitos a plazo, bonos y otros títulos representativos de captaciones, emitidos por instituciones financieras;

c. Títulos garantizados por instituciones financieras;

d. Letras de crédito emitidas por instituciones financieras;

e. Bonos de empresas públicas y privadas;

f. Bonos de empresas públicas y privadas canjeables por acciones, a que se refiere el artículo 121 de la Ley N° 18.045;

g. Acciones de sociedades anónimas abiertas;

h. Cuotas de fondos de inversión a que se refiere la Ley N° 18.815 y cuotas de fondos mutuos regidos por el Decreto Ley N° 1.328, de 1976;

i. Efectos de comercio emitidos por empresas públicas y privadas;

j. Títulos de crédito, valores o efectos de comercio, emitidos o garantizados por Estados extranjeros, bancos centrales o entidades bancarias extranjeras o internacionales; acciones y bonos emitidos por empresas extranjeras, y cuotas de participación emitidas por Fondos Mutuos *y Fondos de Inversión extranjeros que* se transen habitualmente en los mercados internacionales y que cumplan a lo menos con las características que señale el Régimen de Inversión de los Fondos de Pensiones a que se refiere el inciso vigésimo cuarto del artículo 45 del D.L. N° 3.500. A su vez, para efectos de la inversión extranjera, las Administradoras, con los recursos de los Fondos de Pensiones, podrán invertir en títulos representativos de índices de instrumentos financieros, depósitos de corto plazo y en valores extranjeros del título XXIV de la ley N° 18.045 que se transen en un mercado secundario formal nacional; y celebrar contratos de préstamos de activos; todo lo cual se efectuará en conformidad a las condiciones que señale el citado Régimen. Asimismo, para los efectos antes señalados, podrán invertir en otros valores e instrumentos financieros, realizar operaciones y celebrar contratos de carácter financiero, que autorice la Superintendencia, previo informe del Banco Central de Chile, y bajo las condiciones que establezca el Régimen de Inversión;

k. Otros instrumentos de oferta pública, cuyos emisores sean fiscalizados por la Superintendencia de Valores y Seguros o la Superintendencia de Bancos e Instituciones Financieras, según corresponda, que autorice la Superintendencia de Pensiones, previo informe del Banco Central de Chile;

l. Operaciones con instrumentos derivados que cumplan con las características señaladas en el inciso duodécimo del artículo 45 del D.L. N° 3.500 y en el Régimen de Inversión; y

m. Operaciones o contratos que tengan como objeto el préstamo o mutuo de instrumentos financieros de emisores nacionales, pertenecientes a los Fondos de Pensiones, y que cumplan con las características señaladas mediante norma de carácter general, que dicte la Superintendencia.

Los recursos de los Fondos de Pensiones Tipo A,B,C,D y E podrán invertirse en los instrumentos, efectuar las operaciones y celebrar los contratos señalados en las letras a) a la m) anteriores.

d.2 Los instrumentos señalados en el punto d.1) precedente, se valorizarán de acuerdo a las normas vigentes emitidas por la Superintendencia de Pensiones a través de su Circular Nº 1557, o por aquella que la modifique o reemplace.

e Patrimonio de los Fondos de Pensiones

Cada Fondo de Pensiones es un patrimonio independiente y distinto del patrimonio de la Administradora, el cual está constituido por los valores recaudados en las cuentas de capitalización individual por concepto de cotizaciones previsionales obligatorias, voluntarias (Art. 17 y 20 del D.L. 3.500, respectivamente); y de afiliados voluntarios (Art. 92 J del D.L. N° 3.500), y depósitos convenidos (Art. 20 del D.L. N° 3.500); los depósitos voluntarios efectuado por dichos afiliados en las cuentas de ahorro voluntario (Art. 21 del D.L N° 3.500); los depósitos de ahorro provisional voluntario colectivo (Art. 20 F del D.L. N° 3.500); los aportes de indemnización efectuados por los empleadores en las cuentas de ahorro de indemnización (Art. 7, ley N° 19.010); los aportes adicionales y contribuciones de deba efectuar la administradora, en conformidad a lo señalado en el articulo 53 del D.L. N° 3.500; los Bonos de Reconocimiento y sus complementos que se hubieren hecho efectivos, y la rentabilidad de las inversiones realizadas con los recursos de los Fondos de Pensiones. De estos montos se deducen: las comisiones de la administradora; las pensiones y otras prestaciones que hubieran sido otorgadas a los afiliados, según lo establecido en el D.L. N° 3.500, y los retiros efectuados con cargo a las cuentas de capitalización individual de cotizaciones voluntarias, cuentas de ahorro voluntario y a las cuentas de ahorro de indemnización.

NOTA 3 CAMBIOS CONTABLES

Al 31 de Diciembre de 2011, no existen cambios en los criterios contables aplicados en relación al ejercicio anterior.

NOTA 4 VALORES POR DEPOSITAR Y EN TRÁNSITO

a) Valores por depositar

Corresponde al saldo de aquellos valores recibidos con posterioridad al cierre bancario y que deben ser depositados al día siguiente, en las cuentas corrientes bancarias nacionales y extranjeras de los Fondos de Pensiones. Además, se incluyen aquellos valores que a futuro serán cargados en las correspondientes cuentas de activo de los Fondos, según instrucciones impartidas por la Superintendencia de Pensiones.

VALORES POR DEPOSITAR Al 31 de Diciembre de 2011					
BANCOS DESTINATARIOS	**FONDO TIPO A**	**FONDO TIPO B**	**FONDO TIPO C**	**FONDO TIPO D**	**FONDO TIPO E**
Banco Recaudación					
RECAUDACION AGENCIAS	0	0	12,918	0	0
1) Subtotal Banco Recaudación	0	0	12,918	0	0
Banco Inversiones Nacionales					
VENCIMIENTOS BONOS DE RECONOCIMIENTO I.P.S.	0	18,433	179,397	113,003	99,185
CORTE CUPON ESTAL	977	2,126	9,691	6,224	4,715
CORTE CUPON LA POLAR	3,804	10,411	53,103	31,580	4,754
2) Subtotal Banco Inversiones Nacionales	4,781	30,970	242,191	150,807	108,654
Banco Inversiones extranjeras					
DIVIDENDO SDPDRTRUS1	32,714	14,864	43,583	11,965	0
3) Subtotal Banco Inversiones Extranjeras	32,714	14,864	43,583	11,965	0
4) Subtotal Banco Inversiones	37,495	45,834	285,774	162,772	108,654
Banco Retiros de Ahorro Voluntario					
5) Subtotal Banco Retiros de Ahorro Voluntario	0	0	0	0	0
Banco Retiros de Ahorro de indemnización					
6) Subtotal Banco Retiros de Ahorro de Indemnización	0	0	0	0	0
7) Subtotal Banco Retiros de Ahorro	0	0	0	0	0
Banco Pago de Beneficios					
8) Subtotal Banco Pago de Beneficios	0	0	0	0	0
Banco Pago de Ahorro Previsional Voluntario					
9) Subtotal Banco Pago de Ahorro Previsional	0	0	0	0	0
Otros valores por depositar					
10) Subtotal Otros valores por depositar	0	0	0	0	0
11) Total valores por depositar	37,495	45,834	298,692	162,772	108,654

VALORES POR DEPOSITAR					
Al 31 de Diciembre de 2010					
BANCOS DESTINATARIOS	**FONDO TIPO A**	**FONDO TIPO B**	**FONDO TIPO C**	**FONDO TIPO D**	**FONDO TIPO E**
Banco Recaudaciones					
RECAUDACION AGENCIAS	0	0	22,842	0	0
1) Subtotal Banco Recaudaciones	**0**	**0**	**22,842**	**0**	**0**
Banco Inversiones Nacionales					
VENCIMIENTOS BONOS DE RECONOCIMIENTO I.N.P.	1,076	4,496	138,307	77,788	33,941
CORTE CUPON ESTATAL	80	97	509	318	157
DIVIDENDO GENER	38,707	33,834	73,332	15,922	0
DIVIDENDO COLBUN	8,254	6,611	14,759	5,398	0
DIVIDENDO GENER	1,421	0	2,842	0	0
DIVIDENDO COLBUN	504	244	483	0	0
ABONO MAL EFECTUADO	0	0	114,131	0	0
BENEFICIO NO COBRADO	0	0	1,242	143	0
APORTE REGULARIZADOR	0	0	112	0	0
BONO RECONOCIMIENTO	0	721	0	133,988	6,526
APORTE ADICIONAL	0	0	0	22,234	0
2) Subtotal Banco Inversiones Nacionales	**50,042**	**46,003**	**345,717**	**255,791**	**40,624**
Banco Inversiones extranjeras					
DIVIDENDO ETFA SPDRTRUS1	21,211	0	0	1,603	1,390
DIVIDENDO IVW US	117	0	0	0	
3) Subtotal Banco Inversiones Extranjeras	**21,328**	**0**	**0**	**1,603**	**1,390**
4) Subtotal Banco Inversiones	**71,370**	**46,003**	**345,717**	**257,394**	**42,014**
Banco Retiros de Ahorros Voluntarios	0	0	0	0	0
5) Subtotal Banco Retiros de Ahorros Voluntarios	0	0	0	0	0
Banco Retiros de Ahorro de indemnización	0	0	0	0	0
6) Subtotal Banco Retiros de Ahorro de Indemnización	0	0	0	0	0
7) Subtotal Banco Retiros de Ahorros	0	0	0	0	0
Banco Pago de Beneficios					
8) Subtotal Banco Pago de Beneficios	0	0	0	0	0
Banco Pago de ahorro previsional Voluntario	0	0	0	0	0
9) Subtotal Banco Pago de ahorros Previsional	0	0	0	0	0
Otros valores por depositar	0	0	0	0	0
10) Subtotal Otros valores por depositar	0	0	0	0	0
11) Total valores por depositar	**71,370**	**46,003**	**368,559**	**257,394**	**42,014**

b) Valores en tránsito

Corresponde a los valores remesados al y desde el extranjero, que aún no han sido depositados en una cuenta corriente de "Banco Inversiones Extranjeras" o "Banco Inversiones Nacionales", según corresponda.

VALORES EN TRÁNSITO					
Al 31 de Diciembre de 2011					
Fecha Remesa	País Origen	País Destino	Moneda Remesada	Número de unidades remesadas	Valor (En miles de pesos)
-					
-					
Total Valores en Tránsito Fondo Tipo A					0
-					
-					
Total Valores en Tránsito Fondo Tipo B					0
-					
-					
Total Valores en Tránsito Fondo Tipo C					0
-					
-					
Total Valores en Tránsito Fondo Tipo D					0
-					
-					
Total Valores en Tránsito Fondo Tipo E					0

VALORES EN TRÁNSITO					
Al 31 de Diciembre de 2010					
Fecha Remesa	País Origen	País Destino	Moneda Remesada	Número de unidades remesadas	Valor (En miles de pesos)
-					
-					
Total Valores en Tránsito Fondo Tipo A					0
-					
-					
Total Valores en Tránsito Fondo Tipo B					0
-					
-					
Total Valores en Tránsito Fondo Tipo C					0
-					
-					
Total Valores en Tránsito Fondo Tipo D					0
-					
-					
Total Valores en Tránsito Fondo Tipo E					0

NOTA 5 DIVERSIFICACIÓN DE LOS ACTIVOS DE LOS FONDOS DE PENSIONES

a) POLITICAS DE INVERSION

En AFP Planvital S.A. existen políticas de inversión definidas. Los medios a través de los cuales se puede acceder y tener conocimiento de las políticas de inversión están publicadas en nuestra página Web www.planvital.cl, y en todas nuestras sucursales a lo largo del país.

b) DIVERSIFICACION DE LOS ACTIVOS DE LOS FONDOS DE PENSIONES.

La diversificación de los activos de cada Fondo de Pensiones, es la siguiente:

FONDOS DE PENSIONES PLANVITAL
NOTAS EXPLICATIVAS A LOS ESTADOS FINANCIEROS

ACTIVOS DE LOS FONDOS DE PENSIONES AL 31-12-2011										
Instrumentos Financieros	**Fondo A**		**Fondo B**		**Fondo C**		**Fondo D**		**Fondo E**	
	MM$	**%**	**MM$**	**%**	**MM$**	**%**	**MM$**	**%**	**MM$**	**%**
		Fondo		**Fondo**		**Fondo**		**Fondo**		**Fondo**
INVERSION NACIONAL TOTAL	**89,743**	**33.90**	**165,117**	**53.38**	**636,002**	**68.48**	**335,561**	**81.83**	**100,796**	**99.08**
RENTA VARIABLE	56,472	21.33	65,446	21.16	171,901	18.51	37,061	9.04	967	0.95
Acciones	47,501	17.94	55,284	17.87	131,384	14.15	29,890	7.29	967	0.95
Fondos de Inversion y FICE	8,971	3.39	10,162	3.29	40,517	4.36	7,171	1.75		0.00
RENTA FIJA	**34,532**	**13.03**	**100,719**	**32.56**	**465,492**	**50.12**	**298,767**	**72.85**	**99,646**	**97.95**
Instrumentos Banco Central	6,863	2.59	16,980	5.49	76,133	8.19	53,653	13.09	21,094	20.75
Instrumentos Tesoreria	6,606	2.50	23,571	7.62	109,476	11.79	62,918	15.34	28,608	28.11
Bonos de Reconocimiento y bonos MINVU	642	0.24	2,153	0.70	12,321	1.33	9,373	2.29	2,319	2.28
Bonos de Empresas y Efectos de Comercio	6,578	2.48	25,179	8.14	142,559	15.35	66,236	16.15	17,639	17.34
Bonos Bancarios	5,165	1.95	15,450	4.99	88,662	9.55	44,954	10.96	12,445	12.23
Letras Hipotecarias	698	0.26	1,666	0.54	8,852	0.95	4,732	1.15	1,649	1.62
Depositos a Plazo	7,818	2.95	15,416	4.98	25,833	2.78	56,105	13.68	15,806	15.54
Fondos Mutuos y de Inversion	89	0.03	151	0.05	1,137	0.12	417	0.10		0.00
Disponible	73	0.03	153	0.05	519	0.06	379	0.09	86	0.08
DERIVADOS	-1,277	-0.48	-1,083	-0.35	-1,798	-0.19	-428	-0.10	-4	0.00
OTROS NACIONALES	16	0.02	35	0.01	407	0.04	161	0.04	187	0.18
INVERSION EXTRANJERA TOTAL	175,001	66.10	144,230	46.62	292,620	31.52	74,517	18.17	934	0.92
RENTA VARIABLE	**148,666**	**56.16**	**105,757**	**34.18**	**159,458**	**17.17**	**26,366**	**6.43**	**524**	**0.52**
Fondos Mutuos	118,783	44.87	88,425	28.58	118,237	12.73	15,220	3.71	524	0.52
Otros	29,883	11.29	17,332	5.60	41,221	4.44	11,146	2.72	0	0.00
RENTA FIJA	26,302	9.93	38,458	12.44	133,118	14.34	48,141	11.74	410	0.40
DERIVADOS	0	0.00		0.00		0.00		0.00		0.00
OTROS EXTRANJEROS	33	0.01	15	0.00	44	0.01	10	0.00	0	0.00
TOTAL CARTERA DE INVERSIONES	**264,744**	**100.00**	**309,347**	**100.00**	**928,622**	**100.00**	**410,078**	**100.00**	**101,730**	**100.00**
SUB TOTAL RENTA VARIABLE	205,138	77.49	171,203	55.34	331,359	35.68	63,427	15.47	1,491	1.47
SUB TOTAL RENTA FIJA	60,834	22.96	139,177	44.99	598,610	64.46	346,908	84.59	100,056	98.35
SUB TOTAL FORWARDS	-1,277	-0.48	-1,083	-0.35	-1,798	-0.19	-428	-0.10	-4	0.00
SUB TOTAL OTROS	49	0.03	50	0.02	451	0.05	171	0.04	187	0.18
TOTAL CARTERA DE INVERSIONES	**264,744**	**100.00**	**309,347**	**100.00**	**928,622**	**100.00**	**410,078**	**100.00**	**101,730**	**100.00**

ACTIVOS DE LOS FONDOS DE PENSIONES AL 31-12-2010										
Instrumentos Financieros	**Fondo A**		**Fondo B**		**Fondo C**		**Fondo D**		**Fondo E**	
	MM$	**%**	**MM$**	**%**	**MM$**	**%**	**MM$**	**%**	**MM$**	**%**
		Fondo		**Fondo**		**Fondo**		**Fondo**		**Fondo**
INVERSION NACIONAL TOTAL	**95,694**	**29.15**	**160,347**	**46.90**	**613,567**	**63.11**	**285,931**	**73.14**	**51,622**	**97.51**
RENTA VARIABLE	68,290	20.79	79,183	23.17	213,857	22.00	44,983	11.51	0	0.00
Acciones	59,019	17.97	64,321	18.82	162,448	16.71	35,061	8.97	0	0.00
Fondos de Inversion y FICE	9,271	2.82	14,862	4.35	51,409	5.29	9,922	2.54	0	0.00
RENTA FIJA	**25,220**	**7.70**	**79,451**	**23.23**	**396,461**	**40.78**	**239,939**	**61.37**	**51,569**	**97.41**
Instrumentos Banco Central	1,406	0.43	7,146	2.09	48,674	5.01	21,066	5.39	3,154	5.96
Instrumentos Tesoreria	2,721	0.83	7,311	2.14	41,466	4.26	25,204	6.45	11,985	22.64
Bonos de Reconocimiento y bonos MINVU	1,202	0.37	2,299	0.67	15,311	1.57	9,763	2.50	2,481	4.69
Bonos de Empresas y Efectos de Comercio	6,688	2.04	25,920	7.58	150,551	15.49	65,853	16.84	19,998	37.77
Bonos Bancarios	5,379	1.64	14,969	4.38	81,991	8.43	38,663	9.89	11,483	21.69
Letras Hipotecarias	808	0.25	2,230	0.65	11,952	1.23	6,151	1.57	1,940	3.67
Depositos a Plazo	6,798	2.07	19,287	5.64	45,098	4.64	72,683	18.59	479	0.90
Fondos Mutuos y de Inversion	135	0.04	208	0.06	954	0.10	244	0.06	0	0.00
Disponible	83	0.03	81	0.02	464	0.05	312	0.08	49	0.09
DERIVADOS	2,116	0.64	1,655	0.48	2,640	0.27	704	0.18	11	0.02
OTROS NACIONALES	68	0.02	58	0.02	609	0.06	305	0.08	42	0.08
INVERSION EXTRANJERA TOTAL	**232,724**	**70.85**	**181,507**	**53.10**	**358,582**	**36.89**	**105,033**	**26.86**	**1,318**	**2.49**
RENTA VARIABLE	**190,245**	**57.93**	**122,576**	**35.86**	**171,671**	**17.66**	**30,932**	**7.91**	**890**	**1.68**
Fondos Mutuos	146,112	44.49	108,952	31.87	153,310	15.77	25,545	6.53	0	0.00
Otros	44,133	13.44	13,624	3.99	18,361	1.89	5,387	1.38	890	1.68
RENTA FIJA	42,455	12.92	58,931	17.24	186,911	19.23	74,101	18.95	428	0.81
DERIVADOS	0	0.00	0	0.00	0	0.00	0	0.00	0	0.00
OTROS EXTRANJEROS	24	0.00	0	0.00	0	0.00	0	0.00	0	0.00
TOTAL CARTERA DE INVERSIONES	**328,418**	**100.00**	**341,854**	**100.00**	**972,149**	**100.00**	**390,964**	**100.00**	**52,940**	**100.00**
SUB TOTAL RENTA VARIABLE	258,535	78.72	201,759	59.03	385,528	39.66	75,915	19.42	890	1.68
SUB TOTAL RENTA FIJA	67,675	20.62	138,382	40.47	583,372	60.01	314,040	80.32	51,997	98.22
SUB TOTAL FORWARDS	2,116	0.64	1,655	0.48	2,640	0.27	704	0.18	11	0.02
SUB TOTAL OTROS	92	0.02	58	0.02	609	0.06	305	0.08	42	0.08
TOTAL CARTERA DE INVERSIONES	**328,418**	**100.00**	**341,854**	**100.00**	**972,149**	**100.00**	**390,964**	**100.00**	**52,940**	**100.00**

NOTA 6 CUSTODIA DE LAS CARTERAS DE INVERSIONES

De acuerdo a lo establecido en el Artículo 44 del D.L. Nº 3.500 de 1980, la Administradora deberá mantener en todo momento en custodia del Banco Central de Chile, en las instituciones extranjeras que éste autorice para el caso de las inversiones de la letra j) del Artículo 45 del D.L. 3.500 y en las empresas de depósito de valores a que se refiere la Ley Nº 18.876, títulos representativos de a lo menos el 98% del valor de cada uno de los Fondos de Pensiones y de los Encajes respectivos.

Dando cumplimiento a la citada norma, en el siguiente cuadro se pueden apreciar los montos custodiados en instituciones autorizadas al 31 de Diciembre de 2011 y 31 de Diciembre de 2010, así como también el valor de los restantes instrumentos u operaciones que conforman la cartera de inversiones:

CUSTODIA MANTENIDA DE TÍTULOS															
Al 31 de Diciembre de 2011															
INSTITUCIONES	FONDO TIPO A			FONDO TIPO B			FONDO TIPO C			FONDO TIPO D			FONDO TIPO E		
	M$	% (1)	% (2)	M$	% (1)	% (2)	M$	% (1)	% (2)	M$	% (1)	% (2)	M$	% (1)	% (2)
Depósito Central de Valores	97.886.144	36,77	36,98	170.931.744	54,97	55,26	652.184.748	70,35	70,26	339.878.957	83,72	82,92	100.575.682	99,14	99,05
Custodia extranjera															
Brown Brothers Harriman & Co	168.023.306	63,11	63,47	139.296.903	44,79	45,04	277.269.852	29,91	29,87	70.076.516	17,26	17,10	884.806	0,87	0,87
TOTAL MONTO CUSTODIADO	265.909.450	99,88	100,45	310.228.647	99,76	100,30	929.454.600	100,26	100,13	409.955.473	100,98	100,02	101.460.488	100,01	99,92
Titulos en Boveda	-1.277.256	-0,48	-0,48	-1.083.042	-0,35	-0,35	-1.798.304	-0,19	-0,19	-427.883	-0,11	-0,11	-3.636	0,00	0,00
Títulos en préstamo de emisores nacionales	0	0,00	0.00	0	0.00	0.00	0	0.00	0.00	0	0.00	0.00	0	0.00	0.00
Títulos en préstamo de emisores extranjeros	0	0.00	0.00	0	0.00	0.00	0	0.00	0.00	0	0.00	0.00	0	0.00	0.00
Títulos nacionales entregados en garantía	0	0.00	0.00	0	0.00	0.00	0	0.00	0.00	0	0.00	0.00	0	0.00	0.00
Títulos extranjeros entregados en garantía	0	0.00	0.00	0	0.00	0.00	0	0.00	0.00	0	0.00	0.00	0	0.00	0.00
Inst.u op no Susceptibles	71.866	0,03	0,03	153.370	0,05	0,05	518.867	0,06	0,06	378.387	0,09	0,09	86.141	0,08	0,08
Total Cartera de Inversiones	264.704.060	99,43	100,00	309.298.975	99,46	100,00	928.175.163	100,13	100,00	409.905.977	100,96	100,00	101.542.993	100,09	100,00

CUSTODIA MANTENIDA DE TÍTULOS Al 31 de Diciembre de 2010															
INSTITUCIONES	FONDO TIPO A			FONDO TIPO B			FONDO TIPO C			FONDO TIPO D			FONDO TIPO E		
	M$	% (1)	% (2)	M$	% (1)	% (2)	M$	% (1)	% (2)	M$	% (1)	% (2)	M$	% (1)	% (2)
Depósito Central de Valores	103.279.992	31,75	31,46	165.106.520	48,53	48,31	630.288.530	65,17	64,88	290.211.961	75,15	74,30	51.605.344	97,72	97,57
Custodia extranjera Brown Brothers Harriman & Co	222.849.534	68,50	67,87	174.955.060	51,43	51,19	338.146.129	34,96	34,81	- 99.429.136	25,75	25,45	1.231.534	2,33	2,33
TOTAL MONTO CUSTODIADO	326.129.526	100,25	99,33	340.061.580	99,96	99,50	968.434.659	100,13	99,69	389.641.097	100,90	99,75	52.836.878	100,05	99,90
Titulos en Boveda	0	0,00	0,00	0	0,00	0,00	0	0,00	0,00	0	0,00	0,00	0	0,00	0,00
Títulos en préstamo de emisores nacionales	0	0,00	0.00	0	0.00	0.00	0	0.00	0.00	0	0.00	0.00	0	0.00	0.00
Títulos en préstamo de emisores extranjeros	0	0.00	0.00	0	0.00	0.00	0	0.00	0.00	0	0.00	0.00	0	0.00	0.00
Títulos nacionales entregados en garantía	0	0.00	0.00	0	0.00	0.00	0	0.00	0.00	0	0.00	0.00	0	0.00	0.00
Títulos extranjeros entregados en garantía	0	0.00	0.00	0	0.00	0.00	0	0.00	0.00	0	0.00	0.00	0	0.00	0.00
Inst.u op no Susceptibles	2.200.030	0,68	0,67	1.735.221	0,51	0,50	3.105.326	0,32	0,31	1.015.577	0,26	0,25	60.241	0,11	0,10
Total Cartera de Inversiones	328.329.556	100,93	100,00	341.796.801	100,47	100,00	971.539.985	100,45	100,00	390.656.674	101,16	100,00	52.897.119	100,16	100,00

(1) Corresponde al porcentaje con respecto del valor del Fondo de Pensiones y Encaje del día anteprecedente a la fecha del cierre del período.

(2) Corresponde al porcentaje con respecto al valor de la cartera, de instrumentos financieros al 31 de Diciembre de 2011 y 31 de Diciembre de 2010

Conforme con lo requerido por Libro IV, Título I, Letra D, Capítulo I a VII del Compendio de Normas del Sistema de Pensiones, nuestros Auditores Externos RSM Auditores Ltda. han efectuado un arqueo a las inversiones de los Fondos de Pensiones tipo A, B, C, D y E y Encaje de AFP Planvital.S.A, vigentes al 31 de diciembre de 2011.

Asimismo, y siguiendo con las instrucciones indicadas en dicho compendio, en lo relacionado al manejo de las inversiones y evaluación del sistema de control interno, podemos indicar lo siguiente:

Los procedimientos aplicados para la revisión de la cartera de inversiones fueron principalmente, tomar conocimiento del sistema de control interno vigente para el área de inversiones y verificar el cumplimiento de los controles implementados, como también el cumplimiento de las normas exigidas por la Superintendencia de Pensiones.

Se concilió la información financiera con los registros computacionales auxiliares del sistema de inversiones. Además, se arqueó los valores en custodia de la Administradora, y adicionalmente se confirmó a los custodios externos de valores, Depósito Central de Valores (nacional) y Brown Brother Harriman & Co. (extranjero), se cotejó la información recibida y arqueada con los valores nominales de las inversiones según los registros computacionales auxiliares.

De los procedimientos aplicados se obtuvo un resultado satisfactorio en cuanto a la integridad y exactitud de los instrumentos de la cartera de inversiones, según consta en informe Auditores Externos RSM Auditores Ltda. De fecha 24 de febrero de 2012.

Por la aplicación de normativa de la Superintendencia de Pensiones en el CNSP, Libro IV, Titulo I, Letra D, Capítulo VII, la Sociedad ha realizado las siguientes actividades relativas al control de la custodia:

1. Se han efectuados pareos magnéticos tanto a la Custodia Nacional (DCV), como a la Custodia Extranjera (BBH), en los meses de Marzo, Mayo, Junio, Septiembre, Octubre, y Noviembre 2011.

2. También se han efectuados arqueos físicos tanto a la Custodia Local como al DCV. en los meses de Marzo, Mayo, Junio, Septiembre, Octubre, y Noviembre 2011.

   En cuanto a los resultados, cabe señalar, que de acuerdo a los pareos y aplicaciones computacionales utilizadas, durante el arqueo efectuado con fecha 28 de octubre de 2012, se observó solo una diferencia entre las posiciones informadas por el custodio extranjero BBH y lo registrado por AFP Planvital S.A. ya que dicho custodio no realizó oportunamente un cambio de clase para el fondo mutuo extranjero Robeco High Yield, lo cual fue corregido con posterioridad por este custodio, sin que esta situación incidiera en la correcta administración, contabilización y control de las carteras de inversiones de los Fondos de Pensiones.

   Estos pareos y arqueos se encuentran debidamente sustentados y respaldados por la documentación pertinente, e informados a ese Organismo Contralor."

Custodia de Instrumentos Financieros Al 31 de diciembre de 2012					
	FONDO A	**FONDO B**	**FONDO C**	**FONDO D**	**FONDO E**
Instrumentos Susceptibles de ser Custodiados (M$)	265,909,450	310,228,647	929,454,600	409,955,473	101,460,488
Total Monto Custodiado	**265,909,450**	**310,228,647**	**929,454,600**	**409,955,473**	**101,460,488**
Porcentaje Total Custodiado %	100%	100%	100%	100%	100%
Requisito Legal	98%	98%	98%	98%	98%
Superavit (Deficit) de Custodia en %	2%	2%	2%	2%	2%

Auditoria Interna efectuó arqueos de la cartera de Inversiones en las siguientes fechas:

N° ARQUEO	FECHA ARQUEO	FECHA DE LA CARTERA
1	01/03/2011	28/02/2011
2	02/05/2011	29/04/2011
3	01/06/2011	31/05/2011
4	01/09/2011	31/08/2011
5	02/11/2011	28/10/2011
6	01/12/2011	30/11/2011

NOTA 7 EXCESOS Y DÉFICIT DE INVERSIÓN

A. Excesos de inversión

Corresponde al monto de las inversiones de los Fondos de Pensiones en instituciones financieras, empresas, instituciones estatales, derivados nacionales, instituciones extranjeras, derivados extranjeros, operaciones de préstamo o mutuo de instrumentos nacionales y operaciones de préstamo o mutuos de instrumentos extranjeros valorizadas a la fecha del informe según las normas vigentes, que exceden los límites de diversificación establecidos en el D.L. N° 3.500 de 1980, o en los Acuerdos del Banco Central de Chile.

Estos excesos deberán eliminarse en conformidad a lo establecido en el D.L. N° 3.500. y en el Régimen de Inversión de los Fondos de Pensiones.

a Exceso por Instrumento

Al 31 de Diciembre de 2011 se presentan excesos de inversión por instrumento.

Fondo A

Tipo de Instrumento	Monto de Exceso de Inversion M$	% respecto del valor del Fondo de Pensiones	Fecha en que se origino el exceso	Origen del Exceso	Tipo de Fondo
Total	0				

Fondo B

Tipo de Instrumento	Monto de Exceso de Inversion M$	% respecto del valor del Fondo de Pensiones	Fecha en que se origino el exceso	Origen del Exceso	Tipo de Fondo
Total	0				

Fondo C

Tipo de Instrumento	Monto de Exceso de Inversion M$	% respecto del valor del Fondo de Pensiones	Fecha en que se origino el exceso	Origen del Exceso	Tipo de Fondo
Total	0				

Fondo D

Tipo de Instrumento	Monto de Exceso de Inversion M$	% respecto del valor del Fondo de Pensiones	Fecha en que se origino el exceso	Origen del Exceso	Tipo de Fondo
Total	0				

Fondo E

Tipo de Instrumento	Monto de Exceso de Inversion M$	% respecto del valor del Fondo de Pensiones	Fecha en que se origino el exceso	Origen del Exceso	Tipo de Fondo
EMPREAS LA POLAR S.A.	48,269	0.05	09/06/11	1	E
EMPREAS LA POLAR S.A.	15,761	0.02	09/06/11	1	E
EMPREAS LA POLAR S.A.	31,119	0.03	09/06/11	1	E
EMPREAS LA POLAR S.A.	57,886	0.06	09/06/11	1	E
TRANSA SECURITIZADORA	213,428	0.21	29/04/09	1	E
TRANSA SECURITIZADORA	32,118	0.03	01/10/09	1	E
TRANSA SECURITIZADORA	78,224	0.08	01/07/10	1	E
Total	476,805				

1.- Emisor clasificado en Inversión categoría restrictiva, no autorizada para el Fondo E. Cambio en su clasificación de riesgo

Al 31 de Diciembre de 2010 no se presentan excesos de inversión por instrumento.

Fondo A

Tipo de Instrumento	Monto de Exceso de Inversion M$	% respecto del valor del Fondo de Pensiones	Fecha en que se origino el exceso	Origen del Exceso	Tipo de Fondo
Total	0				

Fondo B

Tipo de Instrumento	Monto de Exceso de Inversion M$	% respecto del valor del Fondo de Pensiones	Fecha en que se origino el exceso	Origen del Exceso	Tipo de Fondo
Total	0				

Fondo C

Tipo de Instrumento	Monto de Exceso de Inversion M$	% respecto del valor del Fondo de Pensiones	Fecha en que se origino el exceso	Origen del Exceso	Tipo de Fondo
Total	0				

Fondo D

Tipo de Instrumento	Monto de Exceso de Inversion M$	% respecto del valor del Fondo de Pensiones	Fecha en que se origino el exceso	Origen del Exceso	Tipo de Fondo
Total	0				

Fondo E

Tipo de Instrumento	Monto de Exceso de Inversion M$	% respecto del valor del Fondo de Pensiones	Fecha en que se origino el exceso	Origen del Exceso	Tipo de Fondo
Total	0				

b. **Excesos por Emisor**

Al 31 de Diciembre de 2011 se presentan excesos por emisor

Fondo A

Emisor	Tipo de Instrumento	Nemotécnico o Serie	Monto de Exceso de Inversión M$	% Respecto del Fondo de Pensiones	% de la Serie suscrita a la fecha de los Estados Financieros	Monto del Exceso a Enajenar	Fecha origen del Exceso	Fecha origen del Exceso Enajenar	Fecha de Expiración Plazo de enajenación	origen del Exceso
Celfin Private Equity II	CFIV	CFICPE2	406,700	0.15	0.43	406,700	03/11/11	03/11/11	02/05/12	1
TOTAL			406,700			406,700				

1.- Exceso por desaprobación del Fondo de inversión y superar el 0.5% del Fondo

Fondo B

Emisor	Tipo de Instrumento	Nemotécnico o Serie	Monto de Exceso de Inversión M$	% Respecto del Fondo de Pensiones	% de la Serie suscrita a la fecha de los Estados Financieros	Monto del Exceso a Enajenar	Fecha origen del Exceso	Fecha origen del Exceso Enajenar	Fecha de Expiración Plazo de enajenación	origen del Exceso
TOTAL			0			0				

Fondo C

Emisor	Tipo de Instrumento	Nemotécnico o Serie	Monto de Exceso de Inversión M$	% Respecto del Fondo de Pensiones	% de la Serie suscrita a la fecha de los Estados Financieros	Monto del Exceso a Enajenar	Fecha origen del Exceso	Fecha origen del Exceso Enajenar	Fecha de Expiración Plazo de enajenación	origen del Exceso
TOTAL			0			0				

Fondo D

Emisor	Tipo de Instrumento	Nemotécnico o Serie	Monto de Exceso de Inversión M$	% Respecto del Fondo de Pensiones	% de la Serie suscrita a la fecha de los Estados Financieros	Monto del Exceso a Enajenar	Fecha origen del Exceso	Fecha origen del Exceso Enajenar	Fecha de Expiración Plazo de enajenación	origen del Exceso
TOTAL			0			0				

Fondo E

Emisor	Tipo de Instrumento	Nemotécnico o Serie	Monto de Exceso de Inversión M$	% Respecto del Fondo de Pensiones	% de la Serie suscrita a la fecha de los Estados Financieros	Monto del Exceso a Enajenar	Fecha origen del Exceso	Fecha origen del Exceso Enajenar	Fecha de Expiración Plazo de enajenación	origen del Exceso
EMPREAS LA POLAR S.A.	DEB	BLAPO-A	48,269	0.05	2.41	48,269	09/06/11	09/06/11	09/06/14	1
EMPREAS LA POLAR S.A.	DEB	BLAPO-B	15,761	0.02	1.58	15,761	09/06/11	09/06/11	09/06/14	1
EMPREAS LA POLAR S.A.	DEB	BLAPO-C	31,119	0.03	3.11	31,119	09/06/11	09/06/11	09/06/14	1
EMPREAS LA POLAR S.A.	DEB	BLAPO-D	57,886	0.06	1.93	57,886	09/06/11	09/06/11	09/06/14	1
TRANSA SECURITIZADORA	BCS	BTRA1-3B	213,428	0.21	67.33	213,428	29/04/09	29/04/09	29/04/12	1
TRANSA SECURITIZADORA	BCS	BTRA1-2B	32,118	0.03	22.46	32,118	01/10/09	01/10/09	01/10/12	1
TRANSA SECURITIZADORA	BCS	BSABN_ABH	78,224	0.08	22.41	78,224	01/07/10	01/07/10	01/07/13	1
TOTAL			476,805			476,805				

1.- Emisor clasificado en Inversión categoría restrictiva, no autorizada para el Fondo E. Cambio en su clasificación de riesgo

FONDOS DE PENSIONES PLANVITAL
NOTAS EXPLICATIVAS A LOS ESTADOS FINANCIEROS

Al 31 de Diciembre de 2010 se presentan los siguientes excesos por emisor

Fondo A

Emisor	Tipo de Instrumento	Nemotécnico o Serie	Monto de Exceso de Inversión M$	% Respecto del Fondo de Pensiones	% de la Serie suscrita a la fecha de los Estados Financieros	Monto del Exceso a Enajenar	Fecha origen del Exceso	Fecha origen del Exceso Enajenar	Fecha de Expiración Plazo de enajenación	origen del Exceso
CENCOSUD S.A.	ACC	CENCOSUD	479,031	0.15	0.06	479,031	15/10/10	15/10/10	15/10/13	1
TOTAL			479,031			479,031				

Fondo B

Emisor	Tipo de Instrumento	Nemotécnico o Serie	Monto de Exceso de Inversión M$	% Respecto del Fondo de Pensiones	% de la Serie suscrita a la fecha de los Estados Financieros	Monto del Exceso a Enajenar	Fecha origen del Exceso	Fecha origen del Exceso Enajenar	Fecha de Expiración Plazo de enajenación	origen del Exceso
CENCOSUD S.A.	ACC	CENCOSUD	1,965,202	0.57	0.08	1,965,202	21/07/10	21/07/10	21/10/11	2
TOTAL			1,965,202			1,965,202				

Fondo C

Emisor	Tipo de Instrumento	Nemotécnico o Serie	Monto de Exceso de Inversión M$	% Respecto del Fondo de Pensiones	% de la Serie suscrita a la fecha de los Estados Financieros	Monto del Exceso a Enajenar	Fecha origen del Exceso	Fecha origen del Exceso Enajenar	Fecha de Expiración Plazo de enajenación	origen del Exceso
CENCOSUD S.A.	CC	CENCOSUD	577,474	0.06	0.05	577,474	24/11/2010	24/11/2010	21/11/2013	1
TOTAL			577,474			577,474				

Fondo D

Emisor	Tipo de Instrumento	Nemotécnico o Serie	Monto de Exceso de Inversión M$	% Respecto del Fondo de Pensiones	% de la Serie suscrita a la fecha de los Estados Financieros	Monto del Exceso a Enajenar	Fecha origen del Exceso	Fecha origen del Exceso Enajenar	Fecha de Expiración Plazo de enajenación	origen del Exceso
TOTAL			0			0				

Fondo E

Emisor	Tipo de Instrumento	Nemotécnico o Serie	Monto de Exceso de Inversión M$	% Respecto del Fondo de Pensiones	% de la Serie suscrita a la fecha de los Estados Financieros	Monto del Exceso a Enajenar	Fecha origen del Exceso	Fecha origen del Exceso Enajenar	Fecha de Expiración Plazo de enajenación	origen del Exceso
Transa Securitizadora S.A.	BCS	BTRA1-3B	275,470	0.45	4.73	275,470	29/04/09	29/04/09	29/04/12	3
TOTAL			275,470			275,470				

(1) Emisor excedido, debido a la valorización diaria de este emisor
(2) Emisor excedido, debido a cambio de parámetros en el factor de Concentración anterior 0.70 y vigente 0.30
3) Emisor clasificado en BB, esto es inversión categorías restrictivas no Permitidas en el Fondo tipo E.

c. Excesos de inversión en instrumentos por inversión conjunta de todos Los tipos de Fondos de Pensiones de la Administradora.

Al 31 de Diciembre de 2011 no se presentan excesos de inversión en instrumentos por inversiones conjuntas de todos los tipos de Fondos de Pensiones

Fondo A

Emisor	Tipo de Instrumento	Nemotécnico o Serie	Monto de Exceso de Inversión M$	% Respecto del Fondo de Pensiones	% de la Serie suscrita a la fecha de los Estados Financieros	Monto del Exceso a Enajenar	Fecha origen del Exceso	Fecha origen del Exceso Enajenar	Fecha de Expiración Plazo de enajenación	origen del Exceso
TOTAL			0			0				

Fondo B

Emisor	Tipo de Instrumento	Nemotécnico o Serie	Monto de Exceso de Inversión M$	% Respecto del Fondo de Pensiones	% de la Serie suscrita a la fecha de los Estados Financieros	Monto del Exceso a Enajenar	Fecha origen del Exceso	Fecha origen del Exceso Enajenar	Fecha de Expiración Plazo de enajenación	origen del Exceso
TOTAL			0			0				

Fondo C

Emisor	Tipo de Instrumento	Nemotécnico o Serie	Monto de Exceso de Inversión M$	% Respecto del Fondo de Pensiones	% de la Serie suscrita a la fecha de los Estados Financieros	Monto del Exceso a Enajenar	Fecha origen del Exceso	Fecha origen del Exceso Enajenar	Fecha de Expiración Plazo de enajenación	origen del Exceso
TOTAL			0			0				

Fondo D

Emisor	Tipo de Instrumento	Nemotécnico o Serie	Monto de Exceso de Inversión M$	% Respecto del Fondo de Pensiones	% de la Serie suscrita a la fecha de los Estados Financieros	Monto del Exceso a Enajenar	Fecha origen del Exceso	Fecha origen del Exceso Enajenar	Fecha de Expiración Plazo de enajenación	origen del Exceso
TOTAL			0			0				

Fondo E

Emisor	Tipo de Instrumento	Nemotécnico o Serie	Monto de Exceso de Inversión M$	% Respecto del Fondo de Pensiones	% de la Serie suscrita a la fecha de los Estados Financieros	Monto del Exceso a Enajenar	Fecha origen del Exceso	Fecha origen del Exceso Enajenar	Fecha de Expiración Plazo de enajenación	origen del Exceso
TOTAL			0			0				

Al 31 de Diciembre de 2010 no se presentan excesos de inversión en instrumentos por inversiones conjuntas de todos los tipos de Fondos de Pensiones

Fondo A

Emisor	Tipo de Instrumento	Nemotécnico o Serie	Monto de Exceso de Inversión M$	% Respecto del Fondo de Pensiones	% de la Serie suscrita a la fecha de los Estados Financieros	Monto del Exceso a Enajenar	Fecha origen del Exceso	Fecha origen del Exceso Enajenar	Fecha de Expiración Plazo de enajenación	origen del Exceso
TOTAL			0			0				

Fondo B

Emisor	Tipo de Instrumento	Nemotécnico o Serie	Monto de Exceso de Inversión M$	% Respecto del Fondo de Pensiones	% de la Serie suscrita a la fecha de los Estados Financieros	Monto del Exceso a Enajenar	Fecha origen del Exceso	Fecha origen del Exceso Enajenar	Fecha de Expiración Plazo de enajenación	origen del Exceso
TOTAL			0			0				

Fondo C

Emisor	Tipo de Instrumento	Nemotécnico o Serie	Monto de Exceso de Inversión M$	% Respecto del Fondo de Pensiones	% de la Serie suscrita a la fecha de los Estados Financieros	Monto del Exceso a Enajenar	Fecha origen del Exceso	Fecha origen del Exceso Enajenar	Fecha de Expiración Plazo de enajenación	origen del Exceso
TOTAL			0			0				

Fondo D

Emisor	Tipo de Instrumento	Nemotécnico o Serie	Monto de Exceso de Inversión M$	% Respecto del Fondo de Pensiones	% de la Serie suscrita a la fecha de los Estados Financieros	Monto del Exceso a Enajenar	Fecha origen del Exceso	Fecha origen del Exceso Enajenar	Fecha de Expiración Plazo de enajenación	origen del Exceso
TOTAL			0			0				

Fondo E

Emisor	Tipo de Instrumento	Nemotécnico o Serie	Monto de Exceso de Inversión M$	% Respecto del Fondo de Pensiones	% de la Serie suscrita a la fecha de los Estados Financieros	Monto del Exceso a Enajenar	Fecha origen del Exceso	Fecha origen del Exceso Enajenar	Fecha de Expiración Plazo de enajenación	origen del Exceso
TOTAL			0			0				

d. Excesos por emisor por inversión en forma conjunta de todos los tipos de Fondos de Pensiones de una misma Administradora

Al 31 de Diciembre de 2011 no se presentan excesos de inversión en forma conjunta de todos los tipos de Fondos de Pensiones

Emisor	Tipo de Instrumento	Nemotécnico o Serie	Monto de Exceso de Inversion M$	% Respecto del Fondo de Pensiones	% de la Serie suscrita a la fecha de los Estados Financieros	Monto del Exceso a Enajenar	Fecha origen del Exceso	Fecha origen del Exceso Enajenar	Fecha de Expiracion Plazo de enajenacion	origen del Exceso
TOTAL			0			0				

Al 31 de Diciembre de 2010 no se presentan excesos de inversión en forma conjunta de todos los tipos de Fondos de Pensiones

Emisor	Tipo de Instrumento	Nemotécnico o Serie	Monto de Exceso de Inversion M$	% Respecto del Fondo de Pensiones	% de la Serie suscrita a la fecha de los Estados Financieros	Monto del Exceso a Enajenar	Fecha origen del Exceso	Fecha origen del Exceso Enajenar	Fecha de Expiracion Plazo de enajenacion	origen del Exceso
TOTAL			0			0				

e. Excesos por instrumento o emisor en operaciones con instrumentos derivados

Tipo de Excesos	Limite sobrepasado	Monto del Excesos de Inversión (M$)	Monto del Excesos de Inversion (M$)	Fecha de Origen del Excesos	Observaciones
		0	0		
		0	0		

B. Déficit de inversión

Corresponde al déficit de inversión de los Fondos de Pensiones en instrumentos de renta variable a la fecha de los estados financieros, de acuerdo a los límites mínimos establecidos en el Régimen de Inversión de los Fondos de Pensiones. Estos déficit deberán eliminarse en conformidad a lo establecido en el Régimen de Inversión de los Fondos de Pensiones.

Déficit de Inversión en Instrumento de Renta Variable
Al 31 de Diciembre de 2011 no se presenta déficit de Inversión

Fondo A

	Monto del Deficit. De Inversion M$	% deficit respecto del valor del Fondo de Pensiones	Fecha en que se origino el deficit	Fecha de expiración del plazo a eliminar el deficit.	Origen del Exceso
TOTAL	0	0	0	0	0

Fondo B

	Monto del Deficit. De Inversion M$	% deficit respecto del valor del Fondo de Pensiones	Fecha en que se origino el deficit	Fecha de expiración del plazo a eliminar el deficit.	Origen del Exceso
TOTAL	0	0	0	0	0

Fondo C

	Monto del Deficit. De Inversion M$	% deficit respecto del valor del Fondo de Pensiones	Fecha en que se origino el deficit	Fecha de expiración del plazo a eliminar el deficit.	Origen del Exceso
TOTAL	0	0	0	0	0

Fondo D

	Monto del Deficit. De Inversion M$	% deficit respecto del valor del Fondo de Pensiones	Fecha en que se origino el deficit	Fecha de expiración del plazo a eliminar el deficit.	Origen del Exceso
TOTAL	0	0	0	0	0

Déficit de Inversión en Instrumento de Renta Variable
Al 31 de Diciembre de 2010 no se presenta déficit de Inversión

Fondo A

	Monto del Deficit. De Inversion M$	% deficit respecto del valor del Fondo de Pensiones	Fecha en que se origino el deficit	Fecha de expiración del plazo a eliminar el deficit.	Origen del Exceso
TOTAL	0	0	0	0	0

Fondo B

	Monto del Deficit. De Inversion M$	% deficit respecto del valor del Fondo de Pensiones	Fecha en que se origino el deficit	Fecha de expiración del plazo a eliminar el deficit.	Origen del Exceso
TOTAL	0	0	0	0	0

Fondo C

	Monto del Deficit. De Inversion M$	% deficit respecto del valor del Fondo de Pensiones	Fecha en que se origino el deficit	Fecha de expiración del plazo a eliminar el deficit.	Origen del Exceso
TOTAL	0	0	0	0	0

Fondo D

	Monto del Deficit. De Inversion M$	% deficit respecto del valor del Fondo de Pensiones	Fecha en que se origino el deficit	Fecha de expiración del plazo a eliminar el deficit.	Origen del Exceso
TOTAL	0	0	0	0	0

CUADRO CONCILIATORIO
Al 31 de Diciembre de 2011

Tipo de Excesos	Fondo A		Fondo B		Fondo C		Fondo D		Fondo E	
	M$	%	M$	%	M$	%	M$	%	M$	%
Excesos por Emisor										
Renta Fija Nacional	0	0.00	0	0.00	0	0.00	0	0.00	476,805	0.47
Renta Fija Extranjera	0	0.00	0	0.00	0	0.00	0	0.00	0	0.00
Renta Variable Nacional	406,700	0.15	0	0.00	0	0.00	0	0.00	0	0.00
Renta Variable Extranjera	0	0.00	0	0.00	0	0.00	0	0.00	0	0.00
Total Excesos por emisor	**406,700**	**0.15**	**0**	**0.00**	**0**	**0.00**	**0**	**0.00**	**476,805**	**0.47**
Exceso por Instrumentos										
Renta Fija Nacional	0	0.00	0	0.00	0	0.00	0	0.00	0	0.00
Renta Fija Extranjera	0	0.00	0	0.00	0	0.00	0	0.00	0	0.00
Renta Variable Nacional	0	0.00	0	0.00	0	0.00	0	0.00	0	0.00
Renta Variable Extranjero	0	0.00	0	0.00	0	0.00	0	0.00		0.00
Sub total Execesos por Instrumentos	**0**	**0.00**	**0**	**0.00**	**0**	**0.00**	**0**	**0.00**	**0**	**0.00**
Exceso Inversion en el Extranjero										
Renta Fija Nacionjal	0	0.00	0	0.00	0	0.00	0	0.00	0	0.00
Renta Fija Extranjera	0	0.00	0	0.00	0	0.00	0	0.00	0	0.00
Renta Variable Extranjera	0	0.00	0	0.00	0	0.00	0	0.00	0	0.00
Sub total Excesos de Inversion en el Extranjero	0	0.00	0	0.00	0	0.00	0	0.00	0	0.00
TOTAL DE EXCESOS	**406,700**	**0.15**	**0**	**0.00**	**0**	**0.00**	**0**	**0.00**	**476,805**	**0.47**

NOTA 8 CARGOS EN CUENTAS CORRIENTES BANCARIAS

El saldo de esta cuenta de activo transitorio de los Fondos de Pensiones representa los cargos efectuados en las cartolas de las cuentas bancarias, que no corresponden a cheques emitidos por los Fondos y que se encuentran pendientes de aclaración o pago por parte de la Administradora.

CARGOS BANCARIOS Al 31 de Diciembre de 2011					
	FONDO TIPO A	FONDO TIPO B	FONDO TIPO C	FONDO TIPO D	FONDO TIPO E
Cargos Banco Recaudaciones	0	0	0	0	0
Cargos Banco Inversiones Nacionales	0	0	0	0	0
Cargos Banco Inversiones Extranjeras	0	0	0	0	0
Cargos Banco Retiros de Ahorros Voluntarios	0	0	0	0	0
Cargos Banco Retiros de Ahorro de Indemnización	0	0	0	753	0
Cargos Banco Pago de Beneficios	0	0	0	0	0
Cargos Banco Pago Traspasos y Transferencias de Ahorros Voluntarios	0	0	0	0	0
Total Cargos Bancarios	0	0	0	753	0

CARGOS BANCARIOS Al 31 de Diciembre de 2010					
	FONDO TIPO A	FONDO TIPO B	FONDO TIPO C	FONDO TIPO D	FONDO TIPO E
Cargos Banco Recaudaciones	0	0	0	0	0
Cargos Banco Inversiones Nacionales	0	0	0	0	0
Cargos Banco Inversiones Extranjeras	0	0	0	0	0
Cargos Banco Retiros de Ahorros Voluntarios	0	0	0	0	0
Cargos Banco Retiros de Ahorro de Indemnización	0	0	0	0	0
Cargos Banco Pago de Beneficios	0	0	0	0	0
Cargos Banco Pago Traspasos y Transferencias de Ahorros Voluntarios	0	0	0	0	0
Total Cargos Bancarios	0	0	0	0	0

NOTA 9 RECAUDACIÓN CLASIFICADA

El saldo de la cuenta "Recaudación clasificada" corresponde a la recaudación destinada al patrimonio de los Fondos de Pensiones, respecto de la cual se haya recibido documentación de respaldo y comprobantes de depósito bancario en forma completa y correcta, que aún no se traspasa a la cuenta "Recaudación en proceso de acreditación".

Además, se consigna aquella recaudación que deba registrarse en la subcuenta "Valores por depositar nacionales" y los movimientos que no tengan contrapartida financiera.

Las subcuentas que componen esta partida son las siguientes:

RECAUDACIÓN CLASIFICADA Al 31 de Diciembre de 2011					
SUBCUENTAS:	FONDO TIPO A	FONDO TIPO B	FONDO TIPO C	FONDO TIPO D	FONDO TIPO E
Recaudación de cotizaciones y depósitos	0	0	0	0	0
Recaudación de bonificaciones y subsidios estatales	0	0	0	0	0
Recaudación de traspasos	0	0	2,084,806	0	0
Recaudación de bonos de reconocimiento y complementos	0	0	0	0	0
Recaudación por aportes adicionales	0	0	0	0	0
Recaudación por transferencias desde el antiguo sistema	0	0	0	0	0
Recaudación de aportes regularizadores de la Administradora	0	0	0	0	0
Total Recaudación clasificada	0	0	2,084,806	0	0

RECAUDACIÓN CLASIFICADA Al 31 de Diciembre de 2010					
SUBCUENTAS:	FONDO TIPO A	FONDO TIPO B	FONDO TIPO C	FONDO TIPO D	FONDO TIPO E
Recaudación de cotizaciones y depósitos	0	0	0	0	0
Recaudación de bonificaciones y subsidios estatales	0	0	0	0	0
Recaudación de traspasos	0	0	0	0	0
Recaudación de bonos de reconocimiento y complementos	0	0	0	0	0
Recaudación por aportes adicionales	0	0	0	0	0
Recaudación por transferencias desde el antiguo sistema	0	0	0	0	0
Recaudación de aportes regularizadores de la Administradora	0	0	0	0	0
Total Recaudación clasificada	0	0	0	0	0

Los saldos de las citadas subcuentas corresponden a los siguientes conceptos:

a) Recaudación de cotizaciones y depósitos.

Corresponde a la recaudación de cotizaciones obligatorias y voluntarias; depósitos convenidos, depósitos de ahorro voluntario, depósitos de ahorro previsional voluntario y aportes de indemnización, destinada al patrimonio del Fondo de Pensiones, para la cual se ha recibido su documentación de respaldo y comprobantes de depósito bancario en forma completa y correcta.

b) Recaudación de bonificaciones y subsidios estatales.

Corresponde a la recaudación de bonificaciones y subsidios estatales, destinadas al patrimonio del Fondo de Pensiones, para la cual se ha recibido su documentación de respaldo y comprobantes de depósito bancario en forma completa y correcta.

c) Recaudación de traspasos.

Corresponde a la recaudación de traspasos recibidos desde otros Fondos de la misma Administradora, desde otras Administradoras o desde Instituciones Autorizadas, destinada al patrimonio del Fondo, para la cual se ha recibido su documentación de respaldo y comprobantes de depósito bancario en forma completa y correcta.

d) Recaudación de Bonos de Reconocimiento, reliquidaciones y complementos.

Corresponde a la recaudación de Bonos de Reconocimiento, reliquidaciones y complementos, destinada al patrimonio del Fondo de Pensiones, para la cual se ha recibido su documentación de respaldo y comprobantes de depósito bancario en forma completa y correcta.

e) Recaudación de aportes adicionales.

Corresponde a la recaudación de aportes adicionales una vez recibida su documentación de respaldo y comprobantes de depósito bancario en forma completa y correcta.

f) Recaudación de transferencias desde el antiguo sistema previsional.

Corresponde a la recaudación de transferencias desde las instituciones previsionales del antiguo régimen, destinada al patrimonio del Fondo de Pensiones, para la cual se ha recibido su documentación de respaldo y comprobantes de depósito bancario en forma completa y correcta.

g) Recaudación de aportes regularizadores de las Administradoras.

Corresponde a la recaudación de aportes regularizadores de las Administradoras, destinadas al patrimonio del Fondo de Pensiones, para la cual se ha recibido su documentación de respaldo y comprobantes de depósito bancario en forma completa y correcta.

NOTA 10 DESCUADRATURAS MENORES EN PLANILLAS DE RECAUDACIÓN

Corresponde al valor actualizado en el Fondo Tipo C de aquellas cotizaciones para los Fondos de Pensiones que resulten impagas, producto de diferencias con las planillas de recaudación, que no han sido financiados por la Administradora. Al 31 de Diciembre de 2011 y al 31 de Diciembre de 2010 se encuentran impagas cotizaciones por este concepto ascendentes a M$ 2.487 y M$ 1.698 respectivamente.

NOTA 11 RECAUDACIÓN POR ACLARAR

Corresponde a la recaudación recibida desde la cuenta "Recaudación del mes", respecto de la cual no se ha recibido documentación alguna de respaldo, ni el respectivo comprobante de depósito bancario al último día del mes, o que habiéndose recibido su documentación de respaldo esta se encontraba incompleta o su respectivo comprobante de depósito, o bien no alcanzaron a ser revisadas.

El saldo que se presenta en el Fondo Tipo C se desglosa de la siguiente forma:

RECAUDACIÓN POR ACLARAR FONDO TIPO C		
SUBCUENTAS:	Ejercicio Actual 31/12/2011 M$	Ejercicio Anterior 31/12/2010 M$
Recaudación por aclarar sin documentación	852,252	793,523
Recaudación por aclarar con documentación incompleta	269,876	275,010
Total Recaudación por aclarar	1,122,128	1,068,533

NOTA 12 TRANSFERENCIAS CON EL ANTIGUO SISTEMA PREVISIONAL

Representa las transferencias de recursos por realizar entre los Fondos de Pensiones y el antiguo sistema previsional a la fecha de cierre de los estados financieros.

El saldo de estas cuentas en los Fondos de Pensiones es de:

TRANSFERENCIAS CON EL ANTIGUO SISTEMA PREVISIONAL Al 31 de Diciembre de 2011					
	FONDO TIPO A	FONDO TIPO B	FONDO TIPO C	FONDO TIPO D	FONDO TIPO E
Transferencias hacia el antiguo sistema previsional	0	0	0	0	0
Transferencias de Cotización Adicional desde el antiguo sistema previsional	0	0	0	0	0

TRANSFERENCIAS CON EL ANTIGUO SISTEMA PREVISIONAL Al 31 de Diciembre de 2010					
	FONDO TIPO A	FONDO TIPO B	FONDO TIPO C	FONDO TIPO D	FONDO TIPO E
Transferencias hacia el antiguo sistema previsional	0	0	0	0	0
Transferencias de Cotización Adicional desde el antiguo sistema previsional	0	0	0	0	0

Los saldos de las citadas cuentas corresponden a los siguientes conceptos:

a) Transferencias hacia el antiguo sistema previsional

Representa el monto de las transferencias hacia instituciones previsionales del antiguo régimen, por concepto de cotizaciones devengadas con anterioridad a la fecha de afiliación al Sistema de Pensiones del D.L. 3.500 de 1980, devolución de bonos de reconocimiento liquidados en exceso y desafiliaciones, que a la fecha de los estados financieros aún no han sido canceladas.

b) Transferencias de cotizaciones adicionales desde el antiguo sistema previsional

Representa el monto de las cotizaciones adicionales transferidas desde el antiguo sistema previsional por pagos equivocados que de acuerdo a dictámenes de la normativa vigente corresponden a los Fondos de la misma Administradora o corresponde pagar a otras Administradoras.

NOTA 13 BENEFICIOS

Representa los montos a pagar por concepto de beneficios devengados que a la fecha de cierre del período no han sido girados.

El saldo de esta cuenta en los Fondos de Pensiones es de:

BENEFICIOS Al 31 de Diciembre de 2011					
SUBCUENTA:	FONDO TIPO A	FONDO TIPO B	FONDO TIPO C	FONDO TIPO D	FONDO TIPO E
Retiros programados	0	0	0	0	0
Rentas temporales	0	0	0	0	0
Primas de rentas vitalicias	0	0	0	0	0
Cuotas mortuorias	0	0	0	0	0
Excedentes de libre disposición	0	0	0	0	0
Herencias	0	0	0	0	0
Beneficios no cobrados	0	0	0	0	0
Total Beneficios	0	0	0	0	0

BENEFICIOS Al 31 de Diciembre de 2010					
SUBCUENTA:	FONDO TIPO A	FONDO TIPO B	FONDO TIPO C	FONDO TIPO D	FONDO TIPO E
Retiros programados	0	0	0	0	0
Rentas temporales	0	0	0	0	0
Primas de rentas vitalicias	0	0	0	0	0
Cuotas mortuorias	0	0	0	0	0
Excedentes de libre disposición	0	0	0	0	0
Herencias	0	0	0	0	0
Beneficios no cobrados	0	0	0	0	0
Total Beneficios	0	0	0	0	0

La subcuenta “Beneficios no cobrados” representa el valor de los cheques o documentos de pago, caducados de acuerdo a las normas vigentes, por concepto de: retiros programados, rentas temporales, cuotas mortuorias, excedentes de libre disposición, herencias y pensiones provisorias.

El saldo de la subcuenta “Beneficios no cobrados” está compuesto por los siguientes conceptos:

BENEFICIOS NO COBRADOS Al 31 de Diciembre de 2011					
	FONDO TIPO A	FONDO TIPO B	FONDO TIPO C	FONDO TIPO D	FONDO TIPO E
Beneficios no cobrados:	0	0	0	0	0
Total Beneficios no cobrados	**0**	**0**	**0**	**0**	**0**

BENEFICIOS NO COBRADOS Al 31 de Diciembre de 2010					
	FONDO TIPO A	FONDO TIPO B	FONDO TIPO C	FONDO TIPO D	FONDO TIPO E
Beneficios no cobrados:	0	0	0	0	0
Total Beneficios no cobrados	**0**	**0**	**0**	**0**	**0**

NOTA 14 RETIROS DE AHORRO

RETIROS DE AHORRO Al 31 de Diciembre de 2011					
Cuentas:	FONDO TIPO A	FONDO TIPO B	FONDO TIPO C	FONDO TIPO D	FONDO TIPO E
a.) Retiros de ahorros voluntarios	0	0	0	0	0
b.) Retiros de ahorro de indemnización	0	0	0	0	0

RETIROS DE AHORRO Al 31 de Diciembre de 2010					
Cuentas:	FONDO TIPO A	FONDO TIPO B	FONDO TIPO C	FONDO TIPO D	FONDO TIPO E
a.) Retiros de ahorros voluntarios	3,004	256	0	0	0
b.) Retiros de ahorro de indemnización	0	0	0	0	0

a. Retiros de ahorros voluntarios

Corresponde al registro de los retiros de ahorros voluntarios solicitados y aprobados para los afiliados a los respectivos Tipos de Fondos, pero que se encuentran pendientes de pago a la fecha de los estados financieros.

b. Retiros de ahorro de indemnización

Corresponde al registro de los retiros de ahorro de indemnización solicitados y aprobados para los afiliados de los respectivos Tipos de Fondos, pero que se encuentran pendientes de pago a la fecha de los estados financieros.

NOTA 15 DIFERENCIAS POR ACLARAR

Esta cuenta registra las diferencias positivas entre el monto de cotizaciones efectivamente pagadas y el total a pagar registrado en la planilla de resumen correspondiente y que a la fecha de los estados financieros están en proceso de aclaración.

El saldo de esta cuenta en el Fondo Tipo C al 31 de diciembre de 2011 y al 31 de Diciembre de 2010 asciende a M$ 0 y M$ 0, respectivamente.

NOTA 16 DEVOLUCIÓN A EMPLEADORES Y AFILIADOS POR PAGO EN EXCESO

Corresponde al monto de los pagos efectuados en exceso por los empleadores y a los depósitos de ahorro indebidamente enterados, que estén respaldados por la aceptación definitiva de las solicitudes de devolución correspondientes que aún no han sido devueltos a los empleadores y afiliados a la fecha de cierre del ejercicio.

DEVOLUCIÓN A EMPLEADORES Y AFILIADOS POR PAGOS EN EXCESO					
Al 31 de diciembre de 2011					
	FONDO TIPO A	FONDO TIPO B	FONDO TIPO C	FONDO TIPO D	FONDO TIPO E
Devolución a empleadores y afiliados por pagos en	297	137	1,417	109	0

DEVOLUCIÓN A EMPLEADORES Y AFILIADOS POR PAGOS EN EXCESO					
Al 31 de Diciembre de 2010					
	FONDO TIPO A	FONDO TIPO B	FONDO TIPO C	FONDO TIPO D	FONDO TIPO E
Devolución a empleadores y afiliados por pagos en	170	44	344	83	21

NOTA 17 COMISIONES DEVENGADAS

a) Modalidad en el cobro de comisiones:

La Sociedad Administradora estableció la siguiente estructura de comisiones durante los períodos 2011 y 2010:

(a) Al 31 de Diciembre de 2011 :

Conceptos	COMISION %	COMISION Fija $	Periodo de Vigencia
1 POR COTIZACIONES MENSUALES			
COTIZACIÓN ADICIONAL PARA AFILIADOS			
Afiliados Dependientes	2.36	0	01-2011-12-2011
Afiliados Independientes	2.36	0	01-2011-12-2011
Afiliado sin derecho al Seguro de Invalidez o Sobrevivencia	1.87	0	01-201112-2011
2 POR TRASPASOS ENTRE FONDOS (a contar del tercer traspaso en un año calendario)	0.00	0	01-2011-12-2011
3 POR RETIROS PROGRAMADOS Y RENTA TEMPORAL			
PORCENTUAL (porcentaje sobre la pensión)	1.25	0	01-2011-12-2011
4 POR ADMINISTRACIÓN DE LA CUENTA DE AHORRO VOLUNTARIO			
PORCENTUAL (porcentaje del saldo)	0.00	0	01-2011-12-2011
5 POR APORTES DE INDEMNIZACIÓN OBLIGATORIA O SUSTITUTIVA			
PORCENTUAL (porcentaje sobre el monto del aporte)	0.00	0	01-2011-12-2011
6 POR ADMINISTRACIÓN DE AHORRO PREVISIONAL VOLUNTARIO			
Porcentual por administración de saldo afiliado A.F.P. Planvital S.A.	0,51	0	01-2011-12-2011
Porcentual por administración de saldo no afiliado A.F.P. Planvital S.A.	0,64	0	01-2011-12-2011
7 POR TRANSFERENCIA DE DEPOSITOS DE AHORRO PREVISIONAL VOLUNTARIO			
FIJA (suma fija por operación)	0.00	1,437	01-2011-12-2011
8 POR TRANSFERENCIA DE COTIZACIONES DE AFILIADO VOLUNTARIO			
FIJA (suma fija por operación)	0.00	1,100	01-2011-12-2011

(b) Al 31 de Diciembre de 2010 :

Conceptos	COMISION %	COMISION Fija $	Periodo de Vigencia
1 POR COTIZACIONES MENSUALES			
COTIZACIÓN ADICIONAL PARA AFILIADOS			
Afiliados Dependientes	2.36	0	01-2010 -12-2010
Afiliados Independientes	2.36	0	01-2010 -12-2010
Afiliado sin derecho al Seguro de Invalidez o Sobrevivencia	1.87	0	01-2010 -12-2010
2 POR TRASPASOS ENTRE FONDOS (a contar del tercer traspaso en un año calendario)	0.00	0	01-2010 -12-2010
3 POR RETIROS PROGRAMADOS Y RENTA TEMPORAL			
PORCENTUAL (porcentaje sobre la pensión)	1.25	0	01-2010 -12-2010
4 POR ADMINISTRACIÓN DE LA CUENTA DE AHORRO VOLUNTARIO			
PORCENTUAL (porcentaje del saldo)	0.00	0	01-2010 -12-2010
5 POR APORTES DE INDEMNIZACIÓN OBLIGATORIA O SUSTITUTIVA			
PORCENTUAL (porcentaje sobre el monto del aporte)	0.00	0	01-2010 -12-2010
6 POR ADMINISTRACIÓN DE AHORRO PREVISIONAL VOLUNTARIO			
Porcentual por administración de saldo afiliado A.F.P. Planvital S.A.	0,51	0	01-2010 -12--2010
Porcentual por administración de saldo no afiliado A.F.P. Planvital S.A.	0,64	0	01-2010 -12-2010
7 POR TRANSFERENCIA DE DEPOSITOS DE AHORRO PREVISIONAL VOLUNTARIO			
FIJA (suma fija por operación)	0.00	1,437	01-2010 -12-2010
8 POR TRANSFERENCIA DE COTIZACIONES DE AFILIADO VOLUNTARIO			
FIJA (suma fija por operación)	0.00	1,100	01-2010 -12-2010

b) Comisiones pagadas a la Administradora

COMISIONES PAGADAS Al 31 de diciembre de 2011					
Tipos de comisiones pagadas	**FONDO TIPO A**	**FONDO TIPO B**	**FONDO TIPO C**	**FONDO TIPO D**	**FONDO TIPO E**
Comisión Fija Pagadas por:					
- Acreditación de Cotizaciones	0	0	0	0	0
- Retiros Programados	0	0	0	0	0
- Rentas Temporales	0	0	0	0	0
- Mantención de Saldos	0	0	0	0	0
- Transferencia APV	0	0	0	0	0
- Retiro ahorro voluntario	0	0	0	0	0
1) Subtotal comisiones fijas pagadas	0	0	0	0	0
Comisiones Porcentuales Pagadas por:					
- Acreditación de Cotizaciones	4,099,799	4,810,199	6,429,362	1,453,247	588,468
- Mantención de Saldos	0	0	0	0	0
- Aclaración y Traspaso Rezagos	0	0	31,160	0	0
- Administracion de Ahorro voluntario	8,403	2,464	8,609	3,550	1,706
- Ahorro Previsional Voluntario	2,749	1,249	6,563	2,014	252
- Retiros Programados	620	1,509	63,466	289,958	18,190
- Rentas Temporales	35	112	8,532	19,292	4,970
2). Subtotal comisiones porcentuales pagadas	4,111,606	4,815,533	6,547,692	1,768,061	613,586
3). Subtotal comisiones pagadas a la Administradora	4,111,606	4,815,533	6,547,692	1,768,061	613,586
4). Comisiones reintegradas en el período (Menos)	(44,189)	(28,056)	(58,220)	(27,374)	(6,281)
5). Total	4,067,417	4,787,477	6,489,472	1,740,687	607,305

COMISIONES PAGADAS Al 31 de Diciembre de 2010					
Tipos de comisiones pagadas	**FONDO TIPO A**	**FONDO TIPO B**	**FONDO TIPO C**	**FONDO TIPO D**	**FONDO TIPO E**
Comisión Fija Pagadas por:					
- Acreditación de Cotizaciones	0	0	0	0	0
- Retiros Programados	0	0	0	0	0
- Rentas Temporales	0	0	0	0	0
- Mantención de Saldos	0	0	0	0	0
- Transferencia APV	0	0	0	0	0
- Retiro ahorro voluntario	0	0	0	0	0
1) Subtotal comisiones fijas pagadas	0	0	0	0	0
Comisiones Porcentuales Pagadas por:					
- Acreditación de Cotizaciones	3,779,720	4,337,757	6,220,626	1,482,310	480,717
- Mantención de Saldos	0	0	0	0	0
- Aclaración y Traspaso Rezagos	0	0	33,991	0	0
- Administracion de Ahorro voluntario	10,362	2,416	7,887	3,518	1,326
- Ahorro Previsional Voluntario	4,173	1,364	7,751	2,699	189
- Retiros Programados	1,130	2,236	54,593	280,532	16,858
- Rentas Temporales	52	90	6,801	13,533	4,303
2). Subtotal comisiones porcentuales pagadas	3,795,437	4,343,863	6,331,649	1,782,592	503,393
3). Subtotal comisiones pagadas a la Administradora	3,795,437	4,343,863	6,331,649	1,782,592	503,393
4). Comisiones reintegradas en el período (Menos)	(3,521)	(2,380)	(11,468)	(8,722)	(301)
5). Total	3,791,916	4,341,483	6,320,181	1,773,870	503,092

c) Comisiones Devengadas

Corresponde al devengamiento de las comisiones autorizadas por la normativa vigente cuya liquidación se encuentra pendiente.

El saldo de esta cuenta a la fecha de cierre de los estados financieros era de:

COMISIONES DEVENGADAS Al 31 de Diciembre de 2011					
	FONDO TIPO A	FONDO TIPO B	FONDO TIPO C	FONDO TIPO D	FONDO TIPO E
Comisiones Devengadas Administradora	0	0	2,010	0	0
Comisiones Devengadas otras Administradora	0	0	0	0	0

COMISIONES DEVENGADAS Al 31 de Diciembre de 2010					
	FONDO TIPO A	FONDO TIPO B	FONDO TIPO C	FONDO TIPO D	FONDO TIPO E
Comisiones Devengadas Administradora	1	0	465	0	0
Comisiones Devengadas otras Administradora	0	0	0	0	0

NOTA 18 IMPUESTOS RETENIDOS

Esta cuenta registra las retenciones y traspasos a la Administradora de los fondos correspondientes a los impuestos que devenguen los retiros de ahorro voluntario, retiros programados, rentas temporales, excedentes de libre disposición y cotizaciones voluntarias.

IMPUESTOS RETENIDOS Al 31 de Diciembre de 2011					
CONCEPTOS	FONDO TIPO A	FONDO TIPO B	FONDO TIPO C	FONDO TIPO D	FONDO TIPO E
Total Impuestos retenidos	0	0	0	0	0

IMPUESTOS RETENIDOS Al 31 de Diciembre de 2010					
CONCEPTOS	FONDO TIPO A	FONDO TIPO B	FONDO TIPO C	FONDO TIPO D	FONDO TIPO E
Total Impuestos retenidos	0	0	0	0	0

NOTA 19 PROVISIÓN, IMPUESTOS Y OTROS

Corresponde a los valores correspondientes a las obligaciones devengadas por los Fondos de Pensiones y toda otra provisión que autorice previamente la Superintendencia de acuerdo a las normas vigentes.

PROVISIÓN, IMPUESTOS Y OTROS Al 31 de Diciembre de 2011						
Conceptos		FONDO TIPO A	FONDO TIPO B	FONDO TIPO C	FONDO TIPO D	FONDO TIPO E
Desglose	Fecha de vencimiento (*)	M$	M$	M$	M$	M$
Abono por aclarar					753	
Total Provisión, impuestos y otros		0	0	0	753	0

PROVISIÓN, IMPUESTOS Y OTROS						
Al 31 de Diciembre de 2010						
Conceptos		FONDO TIPO A	FONDO TIPO B	FONDO TIPO C	FONDO TIPO D	FONDO TIPO E
Desglose	Fecha de vencimiento (*)	M$	M$	M$	M$	M$
abono por aclarar		3	0	0	0	0
Total Provisión, impuestos y otros		3	0	0	0	0

NOTA 20 ENCAJE

Con el propósito de garantizar la rentabilidad mínima de los Fondos de Pensiones y en conformidad con lo establecido en el Artículo 40 del Decreto Ley Nº 3.500, la Administradora deberá mantener un activo denominado “Encaje” equivalente al uno por ciento de cada Fondo de Pensiones, el cual se invertirá en cuotas del respectivo Fondo.

En el siguiente cuadro se presenta el número de cuotas representativas del Encaje y el valor de éstas, al 31 de Diciembre de 2011 y 31 de Diciembre de 2010:

ENCAJE										
Al 31 de Diciembre de 2011										
	FONDO TIPO A		FONDO TIPO B		FONDO TIPO C		FONDO TIPO D		FONDO TIPO E	
ENCAJE	M$	CUOTAS	M$	CUOTAS	M$	CUOTAS	M$	CUOTAS	M$	CUOTAS
MANTENIDO	2,636,003	111,570.38	3,061,201	134,808.81	9,166,604	191,685.23	4,049,818	202,122.31	989,370	23,013.22
REQUERIDO	2,636,003	111,570.38	3,061,201	134,808.81	9,166,604	191,685.23	4,049,818	202,122.31	989,370	23,013.22
SUPERÁVIT (DÉFICIT)	0	0,00	0	0,00	0	0,00	0	0,00	0	0,00

ENCAJE										
Al 31 de Diciembre de 2010										
	FONDO TIPO A		FONDO TIPO B		FONDO TIPO C		FONDO TIPO D		FONDO TIPO E	
ENCAJE	M$	CUOTAS	M$	CUOTAS	M$	CUOTAS	M$	CUOTAS	M$	CUOTAS
MANTENIDO	3,245,303	122,843.66	3,391,306	138,534.74	9,635,463	194,348.44	3,849,825	192,605.22	525,246	12,668.23
REQUERIDO	3,245,303	122,843.66	3,391,306	138,534.74	9,635,463	194,348.44	3,849,825	192,605.22	525,246	12,668.23
SUPERÁVIT (DÉFICIT)	0	0,00	0	0,00	0	0,00	0	0,00	0	0,00

NOTA 21 CONSIGNACIONES DE EMPLEADORES ENVIADAS POR LOS TRIBUNALES

Representa el monto de los valores consignados por los empleadores y enviados por los Tribunales de Justicia, a raíz de fallos de primera instancia en juicios de cobranza de cotizaciones para los Fondos de Pensiones, los cuales deben quedar a la espera de que se resuelva una apelación interpuesta por los demandados, de acuerdo a lo dispuesto en el Artículo 8 de la Ley Nº 17.322.

El saldo de esta cuenta en el Fondo de Pensiones Tipo C al 31 de Diciembre de 2011 y al 31 de Diciembre de 2010 es de M$ 0 y M$ 0, respectivamente.

NOTA 22 PATRIMONIO DE LOS FONDOS DE PENSIONES

El patrimonio del Fondo de Pensiones se encuentra dividido en dieciséis cuentas. A la fecha de cierre de los estados financieros, el patrimonio del Fondo de Pensiones presenta el siguiente desglose:

PATRIMONIO DE LOS FONDOS DE PENSIONES															
AL 31 de Diciembre de 2011															
	FONDO TIPO A			FONDO TIPO B			FONDO TIPO C			FONDO TIPO D			FONDO TIPO E		
CUENTAS	Cuotas	M$	%	Cuotas	M$	%	Cuotas	M$	%	Cuotas	M$	%	Cuotas	M$	%
a) Cuentas de capitalización individual de cotizaciones obligatorias	10,791,998.52	254,975,775	97.37	13,361,669.98	303,413,028	99.15	18,695,115.56	894,021,575	97.62	20,081,284.61	402,357,992	99.12	2,302,367.97	98,982,025	98.31
b) Cuentas de capitalización individual de afiliado voluntario	2.70	64	0.00	27.65	628	0.00	6,603.47	315,785	0.03	38,113.31	763,656	0.19	3,755.31	161,446	0.16
c) Cuentas de capitalización individual de cotizaciones voluntarias	16,062.85	379,507	0.14	7,309.77	165,988	0.05	25,837.77	1,235,591	0.13	23,106.57	462,974	0.11	2,344.56	100,796	0.10
d) Cuentas individuales de ahorros previsional voluntario colectivo	0.00	0	0.00	0.00	0	0.00	0.00	0	0.00	0.00	0	0.00	0.00	0	0.00
e) Cuentas de capitalización individual de depósitos convenidos	7,255.21	171,414	0.07	5,000.52	113,550	0.04	14,019.66	670,436	0.07	4,961.39	99,409	0.02	2,353.99	101,201	0.10
f) Cuentas de ahorro volunatrio	52,444.99	1,239,085	0.47	15,394.02	349,563	0.11	32,220.52	1,540,822	0.17	32,210.31	645,381	0.16	12,682.47	545,237	0.54
g) Cuentas de ahorro de indemnización	3,771.75	89,113	0.03	16,449.38	373,528	0.12	48,090.21	2,299,728	0.25	57,610.38	1,154,308	0.28	732.23	31,480	0.03
h) Ahorro previsional voluntario a otras entidades	0.00	0	0.00	0.00	0	0.00	0.00	0	0.00	0.00	0	0.00	0.00	0	0.00
i) Recaudación en proceso de acreditación	0.00	0	0.00	0.00	0	0.00	0.00	0	0.00	0.00	0	0.00	0.00	0	0.00
j) Rezagos de cotizaciones obligatorias y de afiliados voluntarios	0.00	0	0.00	0.00	0	0.00	283,164.00	13,541,223	1.48	0.00	0	0.00	0.00	0	0.00
k) Rezagos de ahorros voluntarios	0.00	0	0.00	0.00	0	0.00	2,342.49	112,021	0.01	0.00	0	0.00	0.00	0	0.00
l) Rezagos de cuentas de ahorro de indemnización	0.00	0	0.00	0.00	0	0.00	1,310.47	62,668	0.01	0.00	0	0.00	0.00	0	0.00
m) Cambios en proceso hacia otros Fondos misma Administradora	0.00	0	0.00	0.00	0	0.00	0.00	0	0.00	0.00	0	0.00	0.00	0	0.00
n) Traspasos en proceso hacia otras Administradoras	213,200.58	5,037,156	1.92	71,207.71	1,616,965	0.53	43,710.67	2,090,294	0.23	23,427.20	469,398	0.12	17,914.79	770,182	0.76
ñ) Traspasos en proceso hacia el antiguo sistema previsional	0.00	0	0.00	0.00	0	0.00	0.00	0	0.00	0.00	0	0.00	0.00	0	0.00
o) Rentabilidad no distribuida	0.00	0	0.00	0.00	0	0.00	0.00	0	0.00	0.00	0	0.00	0.00	0	0.00
Total patrimonio	11,084,736.60	261,892,114	100.00	13,477,059.03	306,033,250	100.00	19,152,414.82	915,890,143	100.00	20,260,713.77	405,953,118	100.00	2,342,151.32	100,692,367	100.00

FONDOS DE PENSIONES PLANVITAL
NOTAS EXPLICATIVAS A LOS ESTADOS FINANCIEROS

PATRIMONIO DE LOS FONDOS DE PENSIONES															
AL 31 de Diciembre de 2010															
	FONDO TIPO A			FONDO TIPO B			FONDO TIPO C			FONDO TIPO D			FONDO TIPO E		
CUENTAS	Cuotas	M$	%	Cuotas	M$	%	Cuotas	M$	%	Cuotas	M$	%	Cuotas	M$	%
a) Cuentas de capitalización individual de cotizaciones obligatorias	11,806,651.00	311,909,968	95.99	13,621,216.39	333,444,987	98.59	18,902,648.61	937,160,927	97.51	19,172,798.83	383,229,128	99.01	1,241,563.26	51,477,226	98.25
b) Cuentas de capitalización individual de afiliado voluntario	1.66	44	0.00	495.31	12,125	0.00	12,363.35	612,954	0.06	61,471.80	1,228,709	0.32	6,111.06	253,375	0.48
c) Cuentas de capitalización individual de cotizaciones voluntarias	19,484.51	514,744	0.16	7,288.00	178,409	0.05	27,215.50	1,349,297	0.14	23,110.08	461,928	0.12	758.70	31,457	0.06
d) Cuentas individuales de ahorros previsional voluntario colectivo	0.00	0	0.00	0.00	0	0.00	0.00	0	0.00	0.00	0	0.00	0.00	0	0.00
e) Cuentas de capitalización individual de depósitos convenidos	9,379.70	247,794	0.08	4,505.90	110,303	0.03	12,667.35	628,026	0.07	5,309.68	106,131	0.03	1,996.01	82,757	0.16
f) Cuentas de ahorro volunatrio	68,187.52	1,801,389	0.55	23,001.35	563,069	0.17	35,771.43	1,773,486	0.18	34,385.67	687,307	0.18	4,215.93	174,799	0.33
g) Cuentas de ahorro de indemnización	3,905.32	103,172	0.03	17,716.19	433,689	0.13	48,750.85	2,416,983	0.25	55,651.13	1,112,364	0.29	582.03	24,132	0.05
h) Ahorro previsional voluntario a otras entidades	0.00	0	0.00	0.00	0	0.00	0.00	0	0.00	0.00	0	0.00	0.00	0	0.00
i) Recaudación en proceso de acreditación	0.00	0	0.00	0.00	0	0.00	0.00	0	0.00	0.00	0	0.00	0.00	0	0.00
j) Rezagos de cotizaciones obligatorias y de afiliados voluntarios	0.00	0	0.00	0.00	0	0.00	286,862.97	14,222,175	1.48	0.00	0	0.00	0.00	0	0.00
k) Rezagos de ahorros voluntarios	0.00	0	0.00	0.00	0	0.00	2,917.91	144,665	0.02	0.00	0	0.00	0.00	0	0.00
l) Rezagos de cuentas de ahorro de indemnización	0.00	0	0.00	0.00	0	0.00	1,356.80	67,268	0.01	0.00	0	0.00	0.00	0	0.00
m) Cambios en proceso hacia otros Fondos misma Administradora	0.00	0	0.00	0.00	0	0.00	0.00	0	0.00	0.00	0	0.00	0.00	0	0.00
n) Traspasos en proceso hacia otras Administradoras	392,621.41	10,372,334	3.19	141,821.88	3,471,775	1.03	55,252.83	2,739,340	0.29	11,844.39	236,748	0.06	8,440.94	349,975	0.67
ñ) Traspasos en proceso hacia el antiguo sistema previsional	0.00	0	0.00	0.00	0	0.00	0.00	0	0.00	0.00	0	0.00	0.00	0	0.00
o) Rentabilidad no distribuida	0.00	0	0.00	0.00	0	0.00	0.00	0	0.00	0.00	0	0.00	0.00	0	0.00
Total patrimonio	12,300,231.12	324,949,445	100.00	13,816,045.02	338,214,357	100.00	19,385,807.60	961,115,121	100.00	19,364,571.58	387,062,315	100.00	1,263,667.93	52,393,721	100.00

a) Cuentas de capitalización individual de cotizaciones obligatorias

Representa el saldo de todas las cuentas de capitalización individual de cotizaciones obligatorias de los trabajadores adscritos al respectivo Fondo, con sus valores expresados en pesos y el equivalente en cuotas.

Los montos anteriores incluyen fundamentalmente las cotizaciones previsionales obligatorias pagadas, incluyendo los intereses y reajustes cuando corresponda, las liquidaciones de Bonos de Reconocimiento y Complemento de Bonos recibidos desde las instituciones previsionales del antiguo régimen, o desde otras AFP, los pagos de Bonos de Reconocimiento transados en Bolsa de Valores mediante oferta pública, transferencias de fondos de las cuentas de ahorro voluntario, los aportes adicionales y contribuciones enterados por la Administradora conforme a lo establecido en los Artículos 53 y 54 del D.L. 3.500 y los aportes regularizadores efectuados por la Administradora a los Fondos de Pensiones.

Las liquidaciones de Bonos de Reconocimiento, cualquiera sea su tipo, de los complementos de Bonos y los pagos de Bonos de Reconocimiento transados en Bolsa de Valores mediante oferta pública, corresponden a:

BONOS DE RECONOCIMIENTO										
Al 31 de Diciembre de 2011										
	FONDO TIPO A		FONDO TIPO B		FONDO TIPO C		FONDO TIPO D		FONDO TIPO E	
BONOS	M$	CUOTAS	M$	CUOTAS	M$	CUOTAS	M$	CUOTAS	M$	CUOTAS
Bonos de Reconocimiento	5,527	236.25	979,659	42,193.32	3,367,232	70,129.98	12,720,055	645,318.25	1,242,636	29,982.45
Total Bonos	5,527	236.25	979,659	42,193.32	3,367,232	70,129.98	12,720,055	645,318.25	1,242,636	29,982.45

BONOS DE RECONOCIMIENTO										
Al 31 de Diciembre de 2010										
	FONDO TIPO A		FONDO TIPO B		FONDO TIPO C		FONDO TIPO D		FONDO TIPO E	
BONOS	M$	CUOTAS	M$	CUOTAS	M$	CUOTAS	M$	CUOTAS	M$	CUOTAS
Bonos de Reconocimiento	9,819	414.77	1,083,359	47,508.31	3,486,595	74,090.22	14,914,063	773,628.78	1,368,720	33,908.79
Total Bonos	9,819	414.77	1,083,359	47,508.31	3,486,595	74,090.22	14,914,063	773,628.78	1,368,720	33,908.79

b) Cuentas de capitalización individual de afiliado voluntario

Representa el saldo de todas las cuentas de capitalización individual de afiliados voluntarios de propiedad de las personas que optaron por la Administradora y el respectivo Fondo, con sus valores expresados en pesos y en su equivalente a cuotas.

El monto de esta cuenta está compuesto por las cotizaciones voluntarias pagadas, incluyendo intereses y reajustes, cuando corresponda.

c) Cuentas de capitalización individual de cotizaciones voluntarias

Representa el saldo de todas las cuentas de capitalización individual de cotizaciones voluntarias de propiedad de los trabajadores que optaron por la Administradora y el respectivo Fondo, con sus valores expresados en pesos y en su equivalente a cuotas.

El monto de esta cuenta esta compuesto por las cotizaciones voluntarias pagadas, incluyendo intereses y reajustes, cuando corresponda.

d) Cuentas individuales de ahorro previsional voluntario colectivo

Representa el saldo de todas las cuentas individuales de ahorro provisional voluntario colectivo de propiedad de los trabajadores, con sus valores expresados en pesos y en su equivalente a cuotas.
El monto de esta cuenta está compuesto por los depósitos de ahorro provisional voluntario colectivo pagados, incluyendo intereses y reajustes, cuando corresponda.

e) Cuentas de capitalización individual de depósitos convenidos

Representa el saldo de todas las cuentas de capitalización individual de depósitos convenidos de los trabajadores que optaron por la Administradora y el respectivo Fondo, con sus valores expresados en pesos y su equivalente en cuotas.

El monto de esta cuenta esta compuesto por los depósitos convenidos pagados, incluyendo intereses y reajustes, cuando corresponda.

f) Cuentas de ahorro voluntario

Representa el saldo de todas las cuentas de ahorro voluntario de los trabajadores rescritos al respectivo Fondo, con sus valores expresado en cuotas y su equivalente en pesos.

EI monto de esta cuenta esta compuesto por los depósitos de ahorro voluntario pagados, incluyendo intereses y reajustes, cuando corresponda.

g) Cuentas de ahorro de indemnización

Representa el saldo de todas las cuentas de ahorro de indemnización de los trabajadores adscritos al respectivo Fondo, con sus valores expresados en cuotas y su equivalente en pesos.

El monto de esta cuenta esta compuesto por los aportes de ahorro de indemnización pagados, incluyendo intereses y reajustes, cuando corresponda.

h) Ahorros voluntarios destinados a otras entidades

Representa el monto de los fondos que no han sido oportunamente transferidos a otras Administradoras o instituciones autorizadas, según corresponda, pagados por los trabajadores que optaron por algún plan de ahorro previsional voluntario.

EI monto de esta cuenta esta compuesto por las cotizaciones voluntarias, depósitos convenidos y depósitos de ahorro previsional voluntario pagados, incluyendo intereses y reajustes, cuando corresponda.

i) Recaudación en proceso de acreditación

Corresponde a la recaudación destinada al patrimonio del respectivo Fondo, respaldada con su documentación, pendiente de ser acreditada en las restantes cuentas de los respectivos patrimonios.

j) Rezagos de cotizaciones obligatorias y de afiliados voluntarios

Representa el monto de los fondos que no han sido oportunamente imputados alas cuentas "Cuentas de capitalización individual de cotizaciones obligatorias", "Cuentas de capitalización individual de afiliado voluntario","Cuentas de capitalización individual de cotizaciones voluntarias", "Cuentas individuales de ahorro previsional voluntario colectivo" y/o a la "Cuenta de capitalización individual de depósitos convenidos".

k) Rezagos de ahorros voluntarios

Representa el monto de los fondos que no han sido oportunamente imputados a las Cuentas de capitalización individual de cotizaciones voluntarios, Cuentas de capitalización individual de depósitos convenidos, Cuentas de ahorro voluntario, Cuentas individuales de ahorro previsional voluntario colectivo y/o Ahorros voluntarios destinados a otras entidades.

l) Rezagos de cuentas de ahorro de indemnización

Representa el monto de los fondos que no han sido oportunamente imputados a las cuentas de ahorro de indemnización.

m) Cambios en proceso a otros Fondos de la misma Administradora

Representa el monto de los saldos de las cuentas que se cambian y que corresponde compensar o pagar a otros Fondos de la misma Administradora.

n) Traspasos en proceso a otras Administradoras

Representa el monto de los traspasos que corresponde canjear o pagar a otras Administradora, por haber sido incluidos en los listados de aceptación definitiva y no haber sido objeto de ulterior exclusión o rechazo

ñ) Traspasos en proceso al antiguo sistema previsional

Representa el monto de los fondos que aún no se han traspasado a la cuenta" Transferencias al antiguo sistema previsional".

o) Rentabilidad no distribuida

Registrar sólo en pesos, la proporción de la rentabilidad nominal diaria que generen las inversiones de los Fondos de Pensiones, para su distribución en las restantes cuentas del patrimonio.

NOTA 23 COTIZACIONES IMPAGAS

Los totales de cotizaciones impagas mostrados en las cuentas de orden del Fondo de Pensiones C, corresponden a cotizaciones morosas, que se detallan como sigue:

COTIZACIONES IMPAGAS FONDO DE PENSIONES TIPO C Al 31 de Diciembre de 2011 y al 31 de Diciembre de 2010		
	Ejercicio Actual M$	**Ejercicio Anterior M$**
Cotizaciones impagas declaradas	46,859,999	42,237,957
Cotizaciones impagas declaradas automaticas	3,775,461	3,291,443
Cotizaciones impagas originadas por descuadraturas de planillas	2,907,135	2,521,304
TOTAL	**53,542,595**	**48,050,704**

a) Cotizaciones impagas declaradas

Corresponde al valor actualizado, con los correspondientes reajustes e intereses que señala la ley, de aquellas cotizaciones para los Fondos de Pensiones que no han sido pagados dentro del plazo establecido en el Artículo 19 del Decreto Ley Nº 3.500 del año 1980, y por las cuales el empleador ha efectuado la correspondiente declaración de cotizaciones.

b) Cotizaciones impagas declaradas automáticas

Corresponde al valor actualizado con los correspondientes reajustes e intereses que señala la ley, de aquellas cotizaciones, depósitos y aportes que se encuentran impagas, que no han sido declaradas por los empleadores o que su reconocimiento se produjo con posterioridad al plazo establecido en el inciso primero del articulo 19 del D.L. N° 3.500 de 1980

c) Cotizaciones impagas originadas por descuadraturas de planillas

Corresponde al valor de aquellas cotizaciones para el Fondo de Pensiones superiores a 0,15 U.F. que resulten impagas, como consecuencia de diferencias deudoras para el empleador entre la planilla de resumen de cotizaciones y las planillas de detalle.

d) Gestión histórica de cobranza

Al 31 de Diciembre de 2011, se han emitido históricamente 503,862 resoluciones e iniciado un total de 250,698 juicios, recuperándose un monto nominal de M$ 11,488,686 y ateniéndose pendiente de recuperar M$ 10,502,463 nominales, que actualizados ascienden a un total de M$ 77,433,593.

NOTA 24 VALOR DE LA CUOTA

Al 31 de Diciembre de 2011 y al 31 de Diciembre de 2010, el valor de la cuota por fondo, se presenta en el siguiente cuadro:

VALORES CUOTAS					
	FONDO TIPO A	FONDO TIPO B	FONDO TIPO C	FONDO TIPO D	FONDO TIPO E
Valor cuota al 31 de 12 de 2011	23,626.37	22,707.72	47,821.13	20,036.47	42,991.40
Valor cuota al 31 de 12 de 2010	25,426.52	23,560.95	47,717.31	19,237.89	39,905.31
Valor cuota al 31 de 12 de 2010 (fecha ejer. anterior act.)	26,418.15	24,479.83	49,578.29	19,988.17	41,461.62

NOTA 25 CHEQUES PROTESTADOS DE COTIZACIONES PARA LOS FONDOS DE PENSIONES

Durante los ejercicios 2011 y 2010, se protestaron 115 y 148 cheques por un total de M$ 34,848 y M$ 45,459, respectivamente.

Al 31 de Diciembre de 2011 y al 31 de Diciembre de 2010 se encuentran pendientes por regularizar 976 y 957 cheques por M$ 161,411 M$ 164,395 respectivamente, cuyo detalle se indica a continuación:

CHEQUES PROTESTADOS DE COTIZACIONES	EJERCICIO ACTUAL NUMERO M$	EJERCICIO ANTERIOR NUMERO M$
N° SALDO INICIAL DE CHEQUES PROTESTADOS	957 158.224	946 163.199
N° CHEQUES PROTESTADOS EN EL EJERCICIO	115 34.848	148 45.459
N° CHEQUES REGULARIZADOS	-96 -31.661	-137 -44.263
N° SALDO FINAL DE CHEQUES PROTESTADOS	976 161.411	957 164.395

NOTA 26 ESTADO DE VARIACIÓN PATRIMONIAL

PERÍODO COMPRENDIDO ENTRE EL 01 DE ENERO DE 2011 Y EL 31 DE DICIEMBRE DE 2011
FONDO DE PENSIONES PLANVITAL TIPO A

Código	Nombre del ítem	N°	Concepto	N° de Cuotas	Monto en miles de pesos
30.470	Otros Aumentos	1	AJUSTE DECIMAL REPA	99.60	0
		2	AJUSTE SEGUN. DICTAMEN	22.25	641
		3	AJUSTE RET. AHO. VOLUNTARIO	11.72	277
		4	DEVOL. DE COMISIONES	1,727.99	44,188
		5	TRASPASO AHORROS VOLUNTARIOS	248.40	6,365
		6	RENTAB. INV. EXTRANJERA	0.00	2,739,352
		7	REINTEGRO. PRIMAS DE SEGURO	1,842.60	45,702
		8	RENTAB. COMPRA DOLARES	911.67	21,932
		9	RENTAB. X CONVERSION	0.00	51,095
		10	OTROS	0.45	387,552
			TOTAL	4,864.68	3,297,104
30.650	Otras Disminuciones	1	AJUSTE DECIMAL REPA	41.47	0
		2	AJUSTE SEGUN DICTAMEN	870.71	24,718
		3	IMPTO. TECNICO. EXTRANJERO	178.90	4,415
		4	RENTAB. VENTA DOLARES	0.00	201,228
		5	IMPTO. DIVIDENDO. EXTRANJERO	0.00	279,328
		6	RENTAB. INV. EXTRANJERA	0.00	2,018,127
		7	RENTAB. VXD EXTRANJERA	0.00	11,847
		8	TRASPASOS AHORROS VOLUNTARIOS	1,463.94	36,030
		9	COMPENSACION ECONOMICA	59.47	1,397
		10	OTROS	0.00	224,739
			TOTAL	2,614.49	2,801,829

PERÍODO COMPRENDIDO ENTRE EL 01 DE ENERO DE 2011 Y EL 31 DE DICIEMBRE DE 2011
FONDO DE PENSIONES PLANVITAL TIPO B

Código	Nombre del ítem	N°	Concepto	N° de Cuotas	Monto en miles de pesos
30.470	Otros Aumentos	1	AJUSTE DECIMAL REPA	170.21	0
		2	AJUSTE SEGUN DICTAMEN	1,121.51	27,472
		3	DEVOL. DE COMISIONES	1,174.52	28,055
		4	REINT. RETIRO APV	3.10	72
		5	REINTEGRO. PRIMAS DE SEGURO	1,222.10	28,605
		6	RENTAB. INV. EXTRANJERA	0.00	2,861,140
		7	REV. CHEQ. CAD. AHORRO VOLUNTARIO	136.20	3,078
		8	REV.CH/CAD.RET.AHO.IND.	25.00	584
		9	COMPENSACION ECONOMICA	70.66	1,620
		10	OTROS	1.10	377,514
			TOTAL	3,924.40	3,328,140
30.650	Otras Disminuciones	1	AJUSTE DECIMAL REPA	75.70	0
		2	AJUSTE SEGUN DICTAMEN	282.54	7,518
		3	IMPTO. TECNICO EXTRANJERO	791.28	18,047
		4	RENTAB. VENTA DOLARES	0.00	150,704
		5	RENTAB. X CONVERSION	0.00	61,849
		6	RENTAB. INV. EXTRANJERA	0.00	1,940,412
		7	IMPTO. DIVIDENDO EXTRANJERO	0.00	166,578
		8	TRASPASOS AHORROS VOLUNTARIOS	545.96	12,832
		9	PRIMAS DE SEGURO INVALIDEZ Y SOB.	66.42	1,485
		10	OTROS	0.00	114,548
			TOTAL	1,761.90	2,473,973

FONDOS DE PENSIONES PLANVITAL
NOTAS EXPLICATIVAS A LOS ESTADOS FINANCIEROS

PERÍODO COMPRENDIDO ENTRE EL 01 DE ENERO DE 2011 Y EL 31 DE DICIEMBRE DE 2011					
FONDO DE PENSIONES PLANVITAL TIPO C					
Código	Nombre del ítem	N°	Concepto	N° de Cuotas	Monto en miles de pesos
30.470	Otros Aumentos	1	AJUSTE DECIMAL REPA	94.63	0
		2	AJUSTE SEGUN. DICTAMEN	1,719.09	82,903
		3	APORTE REGULARIZADOR	730.48	36,647
		4	DEVOL. DE COMISIONES	1,192.49	58,220
		5	DEV. TRASPASO IPS	386.50	18,664
		6	REVERSA EXCEDENTE LIBRE DISPO.	2,384.95	111,283
		7	COMPENSACION ECONOMICA	2,935.27	142,507
		8	TRASPASOS RERCIBIDOS AHO. VOL	274.88	13,204
		9	REINTEGRO DE PRIMAS	763.34	36,967
		10	OTROS	392.66	10,590,995
			TOTAL	10,874.29	11,091,390
30.650	Otras Disminuciones	1	AJUSTE DECIMAL REPA	147.61	0
		2	AJUSTE SEGUN. DICTAMEN	220.61	11,229
		3	DEV. APORTE ADICIONAL	28.23	1,387
		4	DEV. TRASPASO IPS	386.50	18,708
		5	RENTAB. INV. EXTRANJERA	0.00	5,897,948
		6	IMPTO TECNICO EXTRANJERO	348.90	16,797
		7	COMPENSACION ECONOMICA	2,246.88	109,494
		8	TRASPASOS DE AHORRO VOLUNTARIOS	1,185.97	57,269
		9	REV. CHEQ. CADUCO AHORRO VOL.	14.69	700
		10	OTROS	0.51	1,381,811
			TOTAL	4,579.90	7,495,343

PERÍODO COMPRENDIDO ENTRE EL 01 DE ENERO DE 2011 Y EL 31 DE DICIEMBRE DE 2011					
FONDO DE PENSIONES PLANVITAL TIPO D					
Código	Nombre del ítem	N°	Concepto	N° de Cuotas	Monto en miles de pesos
30.470	Otros Aumentos	1	AJUSTE DECIMAL REPA	85.63	0
		2	AJUSTE SEGUN. DICTAMEN	267.90	5,508
		3	APORTE REGULARIZADOR	1,301.14	26,215
		4	DEVOL. DE COMISIONES	1,384.40	27,374
		5	REINT.CH/CAD.RET.AHO.IND.	54.12	1,051
		6	DEV. TRASPASO IPS	951.83	18,708
		7	REVERSA RENTA VITALICIA	4,299.23	84,519
		8	COMPENSACION ECONOMICA	4,912.48	97,565
		9	REVERSA DE PRIMAS S/DICTAMEN	437.37	8,654
		10	OTROS	27.30	4,632,846
			TOTAL	13,721.40	4,902,440
30.650	Otras Disminuciones	1	AJUSTE DECIMAL REPA	78.31	0
		2	AJUSTE SEGUN. DICTAMEN	4,242.94	83,614
		3	DEVOL.APORTE ADICIONAL	3,359.10	65,493
		4	DEV. BONIF. ESTATAL IPS	2,055.66	40,282
		5	IMPUESTO TECNICO EXTRANJERO	48.97	969
		6	RENTAB. INV. EXTRANJERA	0.00	3,079,952
		7	COMPENSACION ECONOMICA	703.42	13,896
		8	TRASPASOS DE AHORROS VOLUNTARIOS	1,338.23	26,300
		9	IMPTO. DIV. EXTRANJERO	0.00	34,985
		10	OTROS	3.18	490,260
			TOTAL	11,829.81	3,835,751

FONDOS DE PENSIONES PLANVITAL
NOTAS EXPLICATIVAS A LOS ESTADOS FINANCIEROS

PERÍODO COMPRENDIDO ENTRE EL 01 DE ENERO DE 2011 Y EL 31 DE DICIEMBRE DE 2011					
FONDO DE PENSIONES PLANVITAL TIPO E					
Código	Nombre del ítem	N°	Concepto	N° de Cuotas	Monto en miles de pesos
30.470	Otros Aumentos	1	AJUSTE DECIMAL REPA	27.82	0
		2	AJUSTE SEGUN. DICTAMEN	29.57	1,270
		3	APORTE REGULARIZADOR	2.06	86
		4	DEVOL. DE COMISIONES	149.57	6,281
		5	AJUSTE RETIRO DE AHO. VOLUNTARIO	16.49	701
		6	RENTAB. INV. EXTRANJERA	0.00	11,519
		7	TRASPASOS RECIBIDOS AHORROS VOL.	12.47	515
		8	COMPENSACION ECONOMICA	108.94	4,392
		9	REINTEGRO. PRIMAS DE SEGURO	116.68	4,848
		10	OTROS	0.00	1,726
			TOTAL	463.60	31,338
30.650	Otras Disminuciones	1	AJUSTE DECIMAL REPA	3.83	0
		2	DEVOL. BONO RECONOCIMIENTO	313.44	12,446
		3	RENTAB. INV. EXTRANJERA	0.00	11,815
		4	RENTAB. VXD. EXTRANJERA	0.00	164
		5	RENTAB. VENTA DOLARES	0.00	8,797
		6	TRASPASOS AHORROS VOLUNTARIOS	51.96	2,142
		7	AJUSTE SEGUN. DICTAMEN	16.47	695
		8	IMPTO. TECNICO. EXTRAN JERO	6.24	259
		9	CORTE CUPON ESTATAL	0.00	3,708
		10	OTROS	0.00	2,423
			TOTAL	391.94	42,449

PERIODO COMPRENDIDO ENTRE EL 01 DE ENERO DE 2010 Y EL 31 DE DICIEMBRE DE 2010					
FONDO DE PENSIONES PLANVITAL TIPO A					
Código	Nombre del ítem	N°	Concepto	N° de Cuotas	Monto en miles de pesos
30.470	Otros Aumentos	1	AJUSTE DECIMAL REPA	80,99	0
		2	AJUSTE SEGUN. DICTAMEN	16,31	257
		3	AJUSTE RET. AHO. VOLUNTARIO	7,44	324
		4	DEVOL. DE COMISIONES	143,49	3.521
		5	TRASPASO AHORROS VOLUNTARIOS	121,08	2.872
		6	RENTAB. INV. EXTRANJERA	0,00	181.909
		7	REINTEGRO. PRIMAS DE SEGURO	88,50	2.164
		8	RENTAB. COMPRA DOLARES	0,00	30.612
		9	APORTE REGULARIZADOR	10,63	259
		10	OTROS	18,47	86.233
			TOTAL	486,91	308.151
30.650	Otras Disminuciones	1	AJUSTE DECIMAL REPA	50,35	0
		2	AJUSTE SEGUN DICTAMEN	655,81	16.059
		3	IMPTO. DIV. EXTRANJERO	0,00	306.072
		4	RENTAB. COMPRA DOLARES	0,00	75.989
		5	RENTAB. X CONVERSION	0,00	89.828
		6	RENTAB. INV. EXTRANJERA	0,00	158.746
		7	IMPTO. TECNICO EXTRANJERO	111,25	2.266
		8	TRASPASOS AHORROS VOLUNTARIOS	4.018,15	95.618
		9	PRIMAS DE SEGURO INVALIDEZ Y SOB.	0,00	0
		10	OTROS	0,37	70.535
			TOTAL	4.835,93	815.113

PERÍODO COMPRENDIDO ENTRE EL 01 DE ENERO DE 2010 Y EL 31 DE DICIEMBRE DE 2010					
FONDO DE PENSIONES PLANVITAL TIPO B					
Código	Nombre del ítem	N°	Concepto	N° de Cuotas	Monto en miles de pesos
30.470	Otros Aumentos	1	AJUSTE DECIMAL REPA	146,85	0
		2	AJUSTE SEGUN DICTAMEN	98,31	751
		3	APORTE REGULARIZADOR	48,75	1.092
		4	REV. CUOTA MORTUORIA	13,33	325
		5	DEVOL. DE COMISIONES	105,23	2.380
		6	REINTEGRO. PRIMAS DE SEGURO	46,64	1.065
		7	RENTAB. INV. EXTRANJERA	0,00	189.198
		8	REV.CH/CAD.RET.AHO.IND.	69,76	1.691
		9	TRASPASO AHORROS VOLUNTARIOS	15,60	344
		10	OTROS	33,46	90.210
			TOTAL	577,93	287.056
30.650	Otras Disminuciones	1	AJUSTE DECIMAL REPA	65,38	0
		2	AJUSTE SEGUN DICTAMEN	489,09	9.603
		3	IMPTO. TECNICO EXTRANJERO	640,21	15.160
		4	RENTAB. VXD EXTRANJERA	0,00	46.349
		5	RENTAB. X CONVERSION	0,00	25.369
		6	RENTAB. INV. EXTRANJERA	0,00	110.912
		7	RENTAB. COMPRA DOLARES	0,00	68.553
		8	TRASPASOS AHORROS VOLUNTARIOS	1.033,69	23.947
		9	PRIMAS DE SEGURO INVALIDEZ Y SOB.	0,00	0
		10	OTROS	0,00	146.205
			TOTAL	2.228,37	446.098

PERIODO COMPRENDIDO ENTRE EL 01 DE ENERO DE 2010 Y EL 31 DE DICIEMBRE DE 2010					
FONDO DE PENSIONES PLANVITAL TIPO C					
Código	Nombre del ítem	N°	Concepto	N° de Cuotas	Monto en miles de pesos
30.470	Otros Aumentos	1	AJUSTE DECIMAL REPA	252,38	0
		2	AJUSTE SEGUN. DICTAMEN	1.710,43	79.976
		3	APORTE REGULARIZADOR	196,47	9.946
		4	DEVOL. DE COMISIONES	244,57	11.468
		5	REINT.PAGOS EN EXCESOS	7,36	537
		6	REINT.PRIMAS	44,92	2.059
		7	REINT.RET.AHORRO INDEM.	32,72	1.565
		8	COMPENSACION ECONOMICA C.1503	116,48	5.702
		9	TRASPASO SALDOS APV	1.530,35	71.722
		10	OTROS	34,11	590.002
			TOTAL	4.169,79	772.977
30.650	Otras Disminuciones	1	AJUSTE DECIMAL REPA	153,12	0
		2	AJUSTE SEGUN. DICTAMEN	501,58	23.195
		3	IMPTO. DIV. EXTRANJERO	0,00	256.320
		4	DEVOL. BONO IPS	257,48	11.875
		5	RENTAB. INV. EXTRANJERA	0,00	371.086
		6	IMPTO TECNICO EXTRANJERO	268,60	12.673
		7	DEV. APORTE ADICIONAL EN EXCESO	170,53	7.818
		8	TRASPASOS DE AHORRO VOLUNTARIOS	3.169,82	146.448
		9	PRIMAS DE SEGURO INVALIDEZ Y SOB.	0,00	0
		10	OTROS	18,36	189.777
			TOTAL	4.539,49	1.019.192

FONDOS DE PENSIONES PLANVITAL
NOTAS EXPLICATIVAS A LOS ESTADOS FINANCIEROS

PERIODO COMPRENDIDO ENTRE EL 01 DE ENERO DE 2010 Y EL 31 DE DICIEMBRE DE 2010					
FONDO DE PENSIONES PLANVITAL TIPO D					
Código	Nombre del ítem	N°	Concepto	N° de Cuotas	Monto en miles de pesos
30.470	Otros Aumentos	1	AJUSTE DECIMAL REPA	94,09	0
		2	AJUSTE SEGUN. DICTAMEN	1.915,25	36.988
		3	APORTE REGULARIZADOR	146,83	2.832
		4	DEVOL. DE COMISIONES	452,52	8.722
		5	REINT.CH/CAD.RET.AHO.IND.	132,88	2.549
		6	REINT.RENTA VITALICIA	1.268,66	23.808
		7	COMPENSACION ECONOMICA C.1503	2.199,48	43.490
		8	TRASPASO SALDOS APV	721,70	14.128
		9	REVERSA DE PRIMAS	32,72	620
		10	OTROS	45,99	256.951
			TOTAL	7.010,12	390.088
30.650	Otras Disminuciones	1	AJUSTE DECIMAL REPA	41,45	0
		2	AJUSTE SEGUN. DICTAMEN	3.018,24	57.635
		3	DEVOL.APORTE ADICIONAL	240,80	4.453
		4	DEV. BONO DE RECONOCIMIENTO	2.755,03	52.539
		5	IMPTO. TECNICO EXTRANJERO	72,81	1.440
		6	DEV. BONIFICACION ESTATAL	68,01	1.234
		7	DEVOLUCION BONO POR HIJO	303,29	5.554
		8	TRASPASOS DE AHORROS VOLUNTARIOS	1.905,68	37.376
		9	PRIMAS DE SEGURO INVALIDEZ Y SOB.	0,00	0
		10	OTROS	0,00	535.465
			TOTAL	8.405,31	695.696

PERIODO COMPRENDIDO ENTRE EL 01 DE ENERO DE 2010 Y EL 31 DE DICIEMBRE DE 2010					
FONDO DE PENSIONES PLANVITAL TIPO E					
Código	Nombre del ítem	N°	Concepto	N° de Cuotas	Monto en miles de pesos
30.470	Otros Aumentos	1	AJUSTE DECIMAL REPA	25,40	0
		2	APORTE REGULARIZADOR	2,52	103
		3	DEVOL. DE COMISIONES	7,48	301
		4	AJUSTE SEGUN. DICTAMEN	1,04	43
		5	TRASPASO SALDOS APV	28,17	1.165
		6	RENTAB. VCTO BRP INP	0,00	1.226
		7	RENTAB.COMPRA DOLARES	0,00	8.660
		8	REINTEGRO. PRIMAS DE SEGURO	4,11	165
		9	REVERSA ASESORIA PROVISIONAL	16,43	664
		10	OTROS	0,00	6.755
			TOTAL	85,15	19.082
30.650	Otras Disminuciones	1	AJUSTE DECIMAL REPA	5,00	0
		2	AJUSTE SEGUN. DICTAMEN	21,06	854
		3	RENTAB. INV. EXTRANJERA	0,00	7.256
		4	RENTAB. COMPRA DOLARES	0,00	28
		5	RENTAB. X CONVERSION	0,00	68
		6	TRASPASOS DE AHORROS VOLUNTARIOS	208,14	8.506
		7	PRIMAS DE SEGURO INVALIDEZ Y SOB.	0,00	0
		8	IMPTO. DIV. EXTRANJERO	0,00	3.873
		9	IMPTO. TECNICO EXTRANJERO	13,29	527
		10	OTROS	0,00	578
			TOTAL	247,49	21.690

NOTA 27 BONOS DE RECONOCIMIENTO

Corresponde al monto de los Bonos de Reconocimiento válidamente emitidos y actualizados conforme a las normas vigentes, que se encuentran en custodia en el Depósito Central de Valores (Ley Nº 18.876), en la custodia local de la Administradora o con algún trámite pendiente en la respectiva caja emisora (visación, corrección, reclamo o liquidación) y respecto de los cuales la Administradora posee la responsabilidad de resguardarlos hasta la ejecución de uno de los siguientes mandatos: traspaso a otra AFP, traspaso a otro Fondo de Pensiones de la misma AFP, liquidación por parte del Instituto Emisor, cesión a una compañía de seguros o transacción del Bono en una Bolsa de Valores nacional.

Al 31 de Diciembre de 2011, el valor actualizado de los Bonos de Reconocimiento de responsabilidad de AFP PLANVITAL S.A. asciende a M$ 149,102,825 correspondiente a un total de 39,005 documentos, de acuerdo con el siguiente detalle:

Bono Principal 27	Fondo A	Fondo B	Fondo C	Fondo D	Fondo E	Total Fondos
Custodia Fisica	1,097	1,860	13,454	20,845	1,105	38,361
En Custodia Central	1,091	1,812	12,994	18,882	959	35,738
En Custodia Local	0	1	0	3	0	4
En Tramite Pendiente	6	47	460	1,960	146	2,619
Valor Nominal	318,881	483,628	1,785,124	2,049,127	247,382	4,884,142
Valor Actualizado	3,989,586	11,366,989	50,789,567	73,362,118	8,363,905	147,872,165

Bono Principal 28	Fondo A	Fondo B	Fondo C	Fondo D	Fondo E	Total Fondos
Custodia Fisica	0	0	2	2	0	4
En Custodia Central	0	0	2	1	0	3
En Custodia Local	0	0	0	0	0	0
En Tramite Pendiente	0	0	0	1	0	1
Valor Nominal	0	0	5	135	0	140
Valor Actualizado	0	0	5	125	0	130

Bono Principal 41	Fondo A	Fondo B	Fondo C	Fondo D	Fondo E	Total Fondos
Custodia Fisica	1	0	3	1	0	5
En Custodia Central	1	0	3	1	0	5
En Custodia Local	0	0	0	0	0	0
En Tramite Pendiente	0	0	0	0	0	0
Valor Nominal	149	0	341	51	0	541
Valor Actualizado	9,469	0	19,749	285	0	29,503

Bono Principal 42	Fondo A	Fondo B	Fondo C	Fondo D	Fondo E	Total Fondos
Custodia Fisica	1	3	10	44	7	65
En Custodia Central	1	1	5	23	2	32
En Custodia Local	0	0	0	0	0	0
En Tramite Pendiente	0	2	5	21	5	33
Valor Nominal	6	31	868	1,432	440	2,777
Valor Actualizado	372	1,882	25,448	75,428	23,921	127,051

Bono Principal 43	Fondo A	Fondo B	Fondo C	Fondo D	Fondo E	Total Fondos
Custodia Fisica	4	25	123	371	29	552
En Custodia Central	4	23	95	245	14	381
En Custodia Local	0	0	0	0	0	0
En Tramite Pendiente	0	2	28	126	15	171
Valor Nominal	137	1,004	6,167	20,302	1,792	29,402
Valor Actualizado	7,094	47,688	186,212	736,890	79,471	1,057,355

Bono Principal 61	Fondo A	Fondo B	Fondo C	Fondo D	Fondo E	Total Fondos
Custodia Fisica	0	0	1	14	2	17
En Custodia Central	0	0	0	11	1	12
En Custodia Local	0	0	0	0	0	0
En Tramite Pendiente	0	0	1	3	1	5
Valor Nominal	0	0	931	1,895	739	3,565
Valor Actualizado	0	0	3,466	9,597	3,077	16,140

Bono Principal 62	Fondo A	Fondo B	Fondo C	Fondo D	Fondo E	Total Fondos
Custodia Fisica	0	0	0	1	0	1
En Custodia Central	0	0	0	0	0	0
En Custodia Local	0	0	0	0	0	0
En Tramite Pendiente	0	0	0	1	0	1
Valor Nominal	0	0	0	145	0	145
Valor Actualizado	0	0	0	481	0	481

TOTAL DE BONOS	Fondo A	Fondo B	Fondo C	Fondo D	Fondo E	Total Fondos
Custodia Fisica	1,103	1,888	13,593	21,278	1,143	39,005
En Custodia Central	1,097	1,836	13,099	19,163	976	36,171
En Custodia Local	0	1	0	3	0	4
En Tramite Pendiente	6	51	494	2,112	167	2,830
Valor Nominal	319,173	484,663	1,793,435	2,073,089	250,353	4,920,713
Valor Actualizado	4,006,521	11,416,559	51,024,447	74,184,924	8,470,374	149,102,825

Conforme con lo requerido por el Libro III, Titulo III, Libro A, Capitulo I a XIII, Libro III, Titulo III, Libro B, Capitulo I a V del compendio de Normas del sistema de Pensiones nuestros auditores externos RSM Auditores Ltda. han efectuado un arqueo a la custodia local de Bonos de Reconocimiento al 31 de diciembre de 2011.

Los procedimientos aplicados para la revisión de la custodia de los Bonos de Reconocimiento fueron principalmente, tomar conocimiento del sistema de control interno vigente para la custodia de Bonos de Reconocimiento, verificar el cumplimiento de los controles implementados, como también el cumplimiento de las normas exigidas por la Superintendencia de A.F.P.

Se obtuvo el archivo de Bonos de Reconocimiento mantenidos en custodia externa directamente del D.C.V. y se ha verificado el pareo con el archivo del Maestro de Bonos de A.F.P. Planvital.

Cabe destacar que, la información referida a Bonos de Reconocimiento en custodia externa, presentada en estos estados financieros está en base al archivo mantenido por el D.C.V.

NOTA 28. PRIMAS DEL SEGURO DE INVALIDEZ Y SOBREVIVENCIA

a) Primas del seguro de invalidez y sobrevivencia devengadas:

PRIMAS DEL SEGURO DE INVALIDEZ Y SOBREVIVENCIA DEVENGADAS					
AL 31 de Diciembre de 2011					
Nombre de las Compañías de Seguro	**FONDO A (M$)**	**FONDO B (M$)**	**FONDO C (M$)**	**FONDO D (M$)**	**FONDO E (M$)**
Detalle de Compañías de Seguro que Devengaron primas del seguro de invalidez y sobrevivencia					
BBVA CTO.1	751	2,443	1,770	536	99
CAMARA CTO.1	2,498	6,885	6,325	1,295	319
CHILENA CTO.1	2,586	7,143	6,541	1,347	330
INTERAMERICANA CTO.1	2,331	6,409	5,910	1,202	297
OHIO CTO.1	969	2,498	2,514	434	122
OHIO CTO.2	255,619	284,837	383,160	55,144	32,395
BANCHILE CTO.2	137,997	153,771	206,851	29,770	17,488
EUROAMERICA CTO.2	137,997	153,771	206,851	29,770	17,488
CRUZ DEL SUR CTO.2	138,923	154,803	208,239	29,970	17,606
SECURITY CTO.2	138,923	154,803	208,239	29,970	17,606
CAMARA CTO.2	935,239	1,079,138	1,395,895	251,342	132,109
BBVA CTO.2	470,010	542,103	701,551	126,014	66,310
RIGEL CTO.2	285,256	317,862	427,584	61,538	36,150
INTERAMERICANA CTO.2	194,491	235,867	288,437	67,617	31,678
1) Subtotal de primas del seguro de invalidez y sobrevivencia devengadas	2,703,590	3,102,333	4,049,867	685,949	369,997
Devoluciones de primas del seguro de invalidez y sobrevivencia efectuadas por Compañías de Seguros y por abono en las respectivas cuentas personales por exceso de primas sobre el limite máximo imponible (Menos):					
BBVA CTO.1					
CAMARA CTO.1					
CHILENA CTO.1					
INTERAMERICANA CTO.1					
OHIO CTO.1					
OHIO CTO.2					
BANCHILE CTO.2					
EUROAMERICA CTO.2					
CRUZ DEL SUR CTO.2					
SECURITY CTO.2					
CAMARA CTO.2					
BBVA CTO.2					
RIGEL CTO.2					
INTERAMERICANA CTO.2					
2) Subtotal de devolución primas del seguro de invalidez y sobrevivencia	0	0	0	0	0
3) Total neto de primas del seguro de invalidez y sobrevivencia devengadas	**2,703,590**	**3,102,333**	**4,049,867**	**685,949**	**369,997**

b) Primas del seguro de invalidez y sobrevivencia pagadas:

PRIMAS DEL SEGURO DE INVALIDEZ Y SOBREVIVENCIA PAGADAS					
AL 31 de Diciembre de 2011					
Nombre de las Compañías de Seguro	FONDO A (M$)	FONDO B (M$)	FONDO C (M$)	FONDO D (M$)	FONDO E (M$)
BBVA CTO.1	729	2,368	1,710	504	96
CAMARA CTO.1	2,408	6,680	6,085	1,141	307
CHILENA CTO.1	2,493	6,931	6,293	1,188	318
INTERAMERICANA CTO.1	2,247	6,219	5,685	1,057	286
OHIO CTO.1	932	2,425	2,415	368	117
OHIO CTO.2	230,497	258,634	346,049	48,417	27,656
BANCHILE CTO.2	124,435	139,625	186,816	26,138	14,930
EUROAMERICA CTO.2	124,435	139,625	186,816	26,138	14,930
CRUZ DEL SUR CTO.2	125,270	140,561	188,070	26,314	15,030
SECURITY CTO.2	125,270	140,561	188,070	26,314	15,030
CAMARA CTO.2	845,002	981,475	1,261,390	221,136	113,170
BBVA CTO.2	424,651	493,034	633,948	110,867	56,802
RIGEL CTO.2	257,221	288,621	386,170	54,031	30,862
INTERAMERICANA CTO.2	176,245	215,006	260,859	59,603	27,243
1) Total de primas del seguro de invalidez y sobrevivencia pagadas	2,441,835	2,821,765	3,660,376	603,216	316,777

c) Primas del seguro de invalidez y sobrevivencia devengadas y pendientes de pago:

PRIMAS DEL SEGURO DE INVALIDEZ Y SOBREVIVENCIA DEVENGADAS Y PENDIENTES DE PAGO					
AL 31 de Diciembre de 2011					
Nombre de las Compañías de Seguro	FONDO A (M$)	FONDO B (M$)	FONDO C (M$)	FONDO D (M$)	FONDO E (M$)
BBVA CTO.1	10	53	44	25	1
CAMARA CTO.1	48	141	183	138	8
CHILENA CTO.1	49	147	189	142	8
INTERAMERICANA CTO.1	45	132	171	130	7
OHIO CTO.1	21	50	76	61	4
OHIO CTO.2	20,801	23,577	33,614	6,031	4,314
BANCHILE CTO.2	11,228	12,728	18,146	3,256	2,329
EUROAMERICA CTO.2	11,228	12,728	18,146	3,256	2,329
CRUZ DEL SUR CTO.2	11,305	12,814	18,268	3,278	2,345
SECURITY CTO.2	11,305	12,814	18,268	3,278	2,345
CAMARA CTO.2	74,428	87,710	121,764	27,036	17,208
BBVA CTO.2	37,414	44,071	61,200	13,557	8,640
RIGEL CTO.2	23,212	26,311	37,511	6,731	4,815
INTERAMERICANA CTO.2	14,959	18,687	24,944	7,160	4,019
1) Total de primas del seguro de invalidez y sobrevivencia pagadas	216,053	251,963	352,524	74,079	48,372

NOTA 29. HECHOS POSTERIORES

Entre el 31 de Diciembre de 2011 y la fecha de emisión de los presentes Estados Financieros (24 de Febrero de 2012), no han ocurrido hechos de importancia que pudieran tener un efecto significativo en las cifras en ellos presentados, la situación financiera y/o en la interpretación de los mismos.

NOTA 30.HECHOS RELEVANTES

Con fecha 30 de diciembre de 2011 se emitió la circular N° 1.795, referida a parámetros para el cálculo de límites de inversión de los Fondos de Pensiones y Fondo de Cesantía, derogando la Circular N° 1.784, la cual entrara en vigencia el día 6 de enero de 2012.

Con fecha 9 de noviembre de 2011 se emitió la circular N° 1.784, referida a parámetros para el cálculo de límites de inversión de los Fondos de Pensiones y Fondo de Cesantía, derogando la Circular N° 1.665, la cual entrara en vigencia el día 16 de noviembre de 2011.

Con fecha 30 de junio de 2011 se emitió norma de carácter general N° 14 Modifica el título III sobre administración de cuentas personales, del Libro I; el título VII sobre contabilidad de los Fondo de Pensiones y de las Administradoras de Fondos de Pensiones, del Libro IV; y el título VIII sobre informes Diarios que deben presentar las Administradoras de Fondos de Pensiones, del Libro IV; todos del compendio de normas del sistema de Pensiones.

Con fecha 03 de junio de 2011 se emitió norma de carácter general N° 7 Modifica la letra D, del título I, sobre custodia de títulos y valores de los Fondos de Pensiones y del Encaje, Y el capítulo IV del título VIII sobre instrucciones para llenar los formularios electrónicos del informe Diario, todos del Libro IV del compendio de sistema de Pensiones.

Con fecha 18 de mayo de 2011 se emitió la Resolución N° 27, referida a modificaciones efectuadas a los plazos de regulación de excesos contenido en la letra b de las “Disposiciones Transitorias” del Régimen de Inversión de los Fondos de Pensiones, a que se refiere el inciso vigésimo cuarto del artículo 45 del D.L N° 3.500 de 1.980 y cuyo texto refundido fue aprobado por Resolución N° 5 de fecha 18 de enero de 2011.

Con fecha 18 de enero de 2011 se emitió la Resolución N° 6, referida a la aprobación del Compendio de Normas del Sistema de Pensiones, el cual contiene la norma administrativa del Sistema de Pensiones del D.L. N° 3.500, de 1980 y de Ley N° 20.255 de cumplimiento obligatorio para las Administradoras de Fondos de Pensiones, según corresponda, el cual entro en vigencia a contar del día 1 de febrero de 2011.

Con fecha 18 de enero de 2011 se emitió la Resolución N° 4, referida a modificaciones efectuadas al Régimen de Inversión de los Fondos de Pensiones, a que se refiere el inciso vigésimo cuarto del artículo 45 del D.L N° 3.500 de 1.980. Asimismo, se indica que las modificaciones efectuadas entrarán en vigencia a contar del día 1 de marzo de de 2011, conforme a lo señalado en dicha Resolución.

Con fecha 4 de septiembre de 2010 se emitió la Circular 1727, referida a establecer los principios y lineamientos generales que en términos de buenas prácticas se espera que las Administradoras de Fondos de Pensiones y la Administradora de Fondos de Cesantía, adopten en la gestión de sus riesgos, así como también algunos requisitos mínimos que deberán cumplir dichas entidades en esta materia. El propósito es que cada institución conozca los riesgos que enfrenta y los administre adecuadamente, incentivando de esta manera una cultura de gestión de riesgo acorde a su particular naturaleza y contexto.

Cumplo con informar a usted que el Directorio de la Sociedad en sesión ordinaria de fecha 23 de junio de 2010 acordó contratar como Gerente de Administración y Finanzas a la Sra. Marcela Espinosa Gonzalez, a contar de 1 de julio de 2010.

De conformidad con lo dispuesto en el título 11 numeral 2.3 de la normativa de Carácter general N° 30, cumplo con informar a usted que el Directorio de AFP Planvital S.A; en sesión ordinaria de fecha 23 de Junio de 2010, ha tomado conocimiento y aceptado la renuncia al cargo de Gerente de Administración y Finanzas de esta Administradora, del Señor Jaime Alfredo Barros Cresta, que se hizo efectiva a contar del día 25 de junio de 2010.

Los abajo firmantes nos declaramos responsables de la información contenida en el presente informe trimestral de los Fondos de Pensiones Planvital tipo A,B,C,D, Y E, asumiendo por lo tanto toda responsabilidad legal correspondiente. Asimismo, declaramos que esta información es igual a la que se incluye en la transmisión de datos.

NOMBRE : ALEX POBLETE CORTHORN

FIRMA : _____

GERENTE GENERAL

NOMBRE: OSVALDO MUÑOZ CHAVEZ

FIRMA : _____

CONTADOR FONDO DE PENSIONES

DECLARACIÓN DE RESPONSABILIDAD SOBRE LOS ESTADOS FINANCIEROS AUDITADOS DE LOS FONDOS DE PENSIONES

Los suscritos en sus calidades de Directores, Gerente General y Contador General, respectivamente, de la Administradora de Fondos de Pensiones Planvital S.A. domiciliados en Tenderini Nº 127 declaramos, bajo juramento que los datos contenidos en los estados financieros anual de los Fondos de Pensiones al 31 de Diciembre de 2011 son la expresión fiel de la verdad, por lo que asumimos la responsabilidad legal correspondiente.

NOMBRE	CARGO	RUT	FIRMA
Alfredo Francesco Luigi Orelli	Presidente	X4007282	
Oscar Spoerer Varela	Director	7.267.801-K	
Cristian Pizarro Goicochea	Director	6.750.984-6	
Rudolf Dudler	Director	F1575886	
Rodrigo Díaz de Valdés	Director	13.882.348-2	
Alex Poblete Corthorn	Gerente General	7.191.776-2	
Osvaldo Muñoz Chavez	Contador Fondo de Pensiones	10.776.830-0	

SANTIAGO, marzo 29 de 2012

Autorizo las firmas del anverso de don ALFREDO FRANCESO LUIGI ORELLI, Pasaporte X4007282; de don OSCAR SPOERER VARELA, C.I.Nº 7.267.801-k; de don CRISTIAN PIZARRO GOICOCHEA, C.I.Nº 6.750.984-6; de don RUDOLF DUDLER, Pasaporte F1575886; de don RODRIGO DIAZ DE VALDES, C.I.N° 13.882.348-2; de don ALEX POBLETE CORTHORN, C.I.Nº 7.191.776-2; y de don OSVALDO MUÑOZ CHAVEZ, C.I.Nº 10.776.830-0, todos en representación de ADMINISTRADORA DE FONDOS DE PENSIONES PLANVITAL S.A. R.U.T. Nº 98.001.200-K.-
Santiago, 29 de marzo de 2012.-





18. ASESORÍAS PREVISIONALES MAGÍSTER INTERNACIONAL S.A.
ESTADOS FINANCIEROS CONSOLIDADOS
AL 31 DE DICIEMBRE DE 2011 y 2010

Contenido

Informe de los Auditores Independientes

Balances Generales

Estado de Resultados Integrales

Estado de Flujo de Efectivo

Notas a los Estados Financieros

Declaración de Responsabilidad sobre los Estados Financieros

RSM Chile
Audit | Tax | Business Consulting

INFORME DE LOS AUDITORES INDEPENDIENTES

Razón Social Auditores Externos : **RSM Auditores Ltda.**

RUT Auditores Externos : **76.073.255-9**

Señores
Accionistas y Directores de
Magister Internacional S.A.

Hemos efectuado una auditoria al estado de situación financiera de Magister Internacional S.A. al 31 de diciembre de 2011 y 2010 y a los correspondientes estados de resultados integrales, de cambios en el patrimonio y de flujos de efectivo por los años terminados en esas fechas. La preparación de dichos estados financieros y sus correspondientes Notas Nº 1 a 13, es responsabilidad de la administración de Magister Internacional S.A.. Nuestra responsabilidad consiste en emitir una opinión sobre dichos estados financieros, con base en las auditorías que efectuamos. El Análisis Razonado y los Hechos Relevantes adjuntos no forman parte integrante de estos estados financieros; por lo tanto, este informe no se extiende a los mismos. Del mismo modo, los estados de resultados integrales por los períodos de tres meses terminados al 31 de diciembre de 2011 y 2010 y sus correspondientes notas a los estados financieros no han sido auditados, consecuentemente nuestro informe no se extiende a los mismos.

Nuestras auditorías fueron efectuadas de acuerdo con normas de auditoría generalmente aceptadas en Chile. Tales normas requieren que planifiquemos y realicemos nuestro trabajo con el objeto de lograr un razonable grado de seguridad que los estados financieros están exentos de representaciones incorrectas significativas. Una auditoría comprende el examen, a base de pruebas, de evidencias que respaldan los montos e informaciones revelados en los estados financieros. Una auditoría comprende, también, una evaluación de los principios de contabilidad utilizados y de las estimaciones significativas hechas por la administración de la Sociedad, así como una evaluación de la presentación general de los estados financieros. Consideramos que nuestras auditorías constituyen una base razonable para fundamentar nuestra opinión.

En nuestra opinión, los mencionados estados financieros presentan razonablemente, en todos sus aspectos significativos, la situación financiera de Magister Internacional S.A al 31 de diciembre de 2011 y 2010, los resultados de sus operaciones, los cambios en el patrimonio y los flujos de efectivo por los años terminados en esas fechas, de acuerdo con Normas Internacionales de Información Financiera y Normas de la Superintendencia de Pensiones.

Nombre de la persona autorizada que firma: **David Molina C.**
Rut de la persona autorizada que firma: **8.722.846-0**

Santiago, febrero 24 de 2012

FECU AFP
ESTADOS FINANCIEROS IFRS

2.05 IDENTIFICACIÓN

1.01 Razón Social

MAGISTER INTERNACIONAL S.A.

1.02	Rut Sociedad	**96.722.140-6**
1.03	Fecha de inicio (día mes año)	**01 -01 -2011**
1.04	Fecha de cierre (día mes año)	**31 - 12 - 2011**
1.05	Tipo de moneda	**P**
1.06	Tipo de estados financieros	**I**
1.07	Expresión de cifras	**Miles de pesos(M$)**

SUPERINTENDENCIA DE PENSIONES

ESTADOS FINANCIEROS

2.01 ESTADO DE SITUACION FINANCIERA

ACTIVOS

Tipo de Moneda	Pesos	**Razón social**	MAGISTER INTERNACIONAL S.A.
Tipo de Estado	Individual	**RUT**	96.722.140-6
Expresión de cifras	Miles de pesos		

ACTIVOS		N° de Nota	al 31-12-2011 EJERCICIO ACTUAL M$	al 31-12-2010 EJERCICIO ANTERIOR M$	al: SALDO AL INICIO M$
	ACTIVOS CORRIENTES				
11.11.010	Efectivo y equivalentes al efectivo	4	141,040	112,338	0
11.11.020	Activos financieros a valor razonable con cambios en resultados		0	0	0
11.11.030	Activos financieros disponibles para la venta		0	0	0
11.11.040	Otros activos financieros		0	0	0
11.11.050	Deudores comerciales y otras cuentas por cobrar, neto		23	23	0
11.11.060	Cuentas por cobrar a entidades relacionadas	5	0	65,849	0
11.11.070	Inventarios		0	0	0
11.11.080	Activos de coberturas		0	0	0
11.11.090	Activos afectados en garantía sujetos a venta o a nueva garantía		0	0	0
11.11.100	Pagos anticipados		0	0	0
11.11.110	Cuentas por cobrar por impuestos corrientes		44	44	0
11.11.120	Otros activos corrientes		0	0	0
11.11.130	**Subtotal activos corrientes**		**141,107**	**178,254**	**0**
11.11.200	Activos no corrientes y grupos de desapropiación mantenidos para la venta		0	0	0
11.11.000	**TOTAL ACTIVOS CORRIENTES**		**141,107**	**178,254**	**0**
	ACTIVOS NO CORRIENTES				
12.11.010	Encaje		0	0	0
12.11.020	Activos financieros disponibles para la venta		0	0	0
12.11.030	Otros activos financieros		0	0	0
12.11.040	Deudores comerciales y otras cuentas por cobrar, neto		0	0	0
12.11.050	Cuentas por cobrar a entidades relacionadas		0	0	0
12.11.060	Inversiones en coligadas contabilizadas por el método de la paticipación		0	0	0
12.11.070	Otras inversiones contabilizadas por el método de la participación		0	0	0
12.11.080	Activos intangibles, Neto		0	0	0
12.11.090	Propiedades, planta y equipo, Neto		0	0	0
12.11.100	Propiedades de inversión		0	0	0
12.11.110	Activo por impuestos diferidos		0	0	0
12.11.120	Activos afectados en garantía sujetos a venta o a nueva garantía		0	0	0
12.11.130	Activos de cobertura		0	0	0
12.11.140	Pagos anticipados		0	0	0
12.11.150	Efectivo de utilización restringida o afectados en garantía		0	0	0
12.11.160	Otros activos, no corriente	8	0	0	0
12.11.000	**TOTAL ACTIVOS NO CORRIENTES**		**0**	**0**	**0**
10.11.000	**TOTAL ACTIVOS**		**141,107**	**178,254**	**0**

ESTADOS FINANCIEROS

ESTADO DE SITUACION FINANCIERA

PASIVOS Y PATRIMONIO

Tipo de Moneda	Pesos	**Razón social**	MAGISTER INTERNACIONAL S.A.
Tipo de Estado	Individual	**RUT**	96.722.140-6
Expresión de cifras	Miles de pesos		

	PASIVOS Y PATRIMONIO NETO	N° de Nota	al 31-12-2011 EJERCICIO ACTUAL M$	al 31-12-2010 EJERCICIO ANTERIOR M$	al: SALDO AL INICIO M$
	PASIVOS CORRIENTES				
21.11.010	Préstamos que devengan intereses		0	0	0
21.11.020	Préstamos recibidos que no generan intereses		0	0	0
21.11.030	Otros pasivos financieros		0	0	0
21.11.040	Acreedores comerciales y otras cuentas por pagar		231	231	0
21.11.050	Cuentas por pagar a entidades relacionadas	5	0	40,701	0
21.11.060	Provisiones		0	0	0
21.11.070	Cuentas por pagar por impuestos corrientes		0	1,000	0
21.11.080	Otros pasivos corrientes		0	0	0
21.11.090	Ingresos diferidos		0	0	0
21.11.100	Obligación por beneficios post-empleo		0	0	0
21.11.110	Pasivos de cobertura		0	0	0
21.11.120	Pasivos acumulados (o devengados)		345	345	0
21.11.130	**Subtotal pasivos corrientes**		**576**	**42,277**	**0**
21.11.200	Pasivos incluidos en grupos en desapropiación mantenidos para la venta		0	0	0
21.11.000	**TOTAL PASIVOS CORRIENTES**		**576**	**42,277**	**0**
	PASIVOS NO CORRIENTES				
22.11.010	Préstamos que devengan intereses		0	0	0
22.11.020	Préstamos recibidos que no generan intereses		0	0	0
22.11.030	Otros pasivos financieros		0	0	0
22.11.040	Acreedores comerciales y otras cuentas por pagar		0	0	0
22.11.050	Cuentas por pagar a entidades relacionadas		0	0	0
22.11.060	Provisiones		0	0	0
22.11.070	Pasivos por impuestos diferidos		0	0	0
22.11.080	Otros pasivos, no corrientes		0	0	0
22.11.090	Ingresos diferidos		0	0	0
22.11.100	Obligaciones por beneficios post-empleo		0	0	0
22.11.110	Pasivos de cobertura		0	0	0
22.11.000	**TOTAL PASIVOS NO CORRIENTES**		**0**	**0**	**0**
	PATRIMONIO NETO				
23.11.010	Capital emitido	9	138,980	138,980	0
23.11.020	Acciones propias en cartera		0	0	0
23.11.030	Otras reservas	9	3,272	3,272	0
23.11.040	Resultados retenidos (ganancias y pérdidas acumuladas)	9	(1,721)	(6,275)	0
23.11.000	**TOTAL PATRIMONIO ATRIBUIBLE A LOS ACCIONISTAS**		**140,531**	**135,977**	**0**
24.11.000	**PARTICIPACION MINORITARIA**		**0**	**0**	**0**
25.11.000	**TOTAL PATRIMONIO NETO**		**140,531**	**135,977**	**0**
20.11.000	**TOTAL PASIVO Y PATRIMONIO NETO**		**141,107**	**178,254**	**0**

ESTADOS FINANCIEROS

2.02 ESTADO DE RESULTADOS INTEGRALES
A) ESTADO DE RESULTADOS

Tipo de Moneda	Pesos	**Razón**	MAGISTER INTERNACIONAL S.A.
Tipo de Estado	Individual	**RUT**	96.722.140-6
Expresión de cifras	Miles de pesos		

	ESTADO DE RESULTADOS	**Nº de Nota**	**al 31-12-2011 EJERCICIO ACTUAL M$**	**al 31-12-2010 EJERCICIO ANTERIOR M$**	**al 31-12-2011 TRIMESTRE ACTUAL M$**	**al 31-12-2010 TRIMESTRE ANTERIOR M$**
31.11.010	Ingresos ordinarios		0	0	0	0
31.11.020	Rentabilidad del Encaje		0	0	0	0
31.11.030	Prima de seguro de invalidez y sobrevivencia (menos)		0	0	0	0
31.11.040	Gastos de personal (menos)		0	0	0	0
31.11.050	Depreciación y amortización (menos)		0	0	0	0
31.11.060	Pérdidas por deterioro (reversiones), neto (menos)		0	0	0	0
31.11.070	Investigación y desarrollo (menos)		0	0	0	0
31.11.080	Costos de reestructuración (menos)		0	0	0	0
31.11.090	Otros gastos varios de operación (menos)		0	0	0	0
31.11.100	Ganancia (pérdida) sobre instrumentos financieros designados como coberturas de flujo de efectivo		0	0	0	0
31.11.110	Ganancia (pérdida) por baja en cuentas de activos financieros disponibles para la venta		0	0	0	0
31.11.120	Ganancia (pérdida) por baja en cuentas de activos no corrientes no mantenidos para la venta		0	0	0	0
31.11.130	Costos financieros (Menos)		0	0	0	0
31.11.140	Ganacia (pérdida) procedente de inversiones		5,949	0	1,754	0
31.11.150	Plusvalía negativa inmediatamente reconocida (menos)		0	0	0	0
31.11.160	Participación en ganancia (pérdida) de coligadas contabilizadas por el método de la participación		0	0	0	0
31.11.170	Participación en ganancia (pérdida) de negocios conjuntos contabilizadas por el método de la participación		0	0	0	0
31.11.180	Diferencias de cambio	10	(5)	35	0	(1,606)
31.11.190	Resultados por unidades de reajuste		1,221	0	0	0
31.11.200	Otros ingresos distintos de los de operación		399	101,695	0	7,841
31.11.210	Otros gastos distintos de los de operación (menos)		(1,891)	(5,815)	(255)	35,694
31.11.220	**Ganancia (pérdida) antes de impuesto**		**5,673**	**95,915**	**1,499**	**41,929**
31.11.230	**Gasto (ingreso) por impuesto a las ganancias**		**(1,119)**	**(1,000)**	**0**	**(1,000)**
31.11.310	Ganancia (pérdida) de actividades continuadas, después de impuesto		4,554	94,915	1,499	40,929
31.11.320	Ganancia (pérdida) de operaciones descontinuadas, neta de impuesto		0	0	0	0
31.11.300	**Ganancia (pérdida)**		**4,554**	**94,915**	**1,499**	**40,929**
GANANCIA (PERDIDA) ATRIBUIBLE A TENEDORES DE INSTRUMENTOS DE PARTICIPACIÓN EN EL PATRIMONIO NETO DE LA CONTROLADORA Y PARTICIPACION MINORITARIA						
32.11.110	Ganancia (pérdida) atribuibles a los tenedores de instrumentos de participación en el patrimonio neto de la controladora		4,554	94,915	1,499	40,929
32.11.120	Ganancia (pérdida) atribuible a participación minoritaria		0	0	0	0
32.11.100	Ganancia (pérdida)		4,554	94,915	1,499	40,929
	GANANCIA (PERDIDA) POR ACCION					
	Acciones Comunes:					
32.12.110	Ganancias (pérdidas) básicas por acción de operaciones descontinuadas		0	0	0	0
32.12.120	Ganancias (pérdidas) básicas por acción de operaciones continuadas		0.0863	1.7995	0.0284	0.7760
32.12.100	Ganancias (pérdidas) básicas por acción		0.0863	1.7995	0.0284	0.7760
	Acciones Comunes Diluidas:					
32.12.210	Ganancias (pérdidas) diluidas por accion de operaciones descontinuadas		0	0	0	0
32.12.220	Ganancias (pérdidas) diluidas por acción de operaciones continuadas		0.0000	0.0000	0.0000	0.0000
32.12.200	Ganancias (pérdidas) diluidas por acción		0.0000	0.0000	0.0000	0.0000

ESTADOS FINANCIEROS

2.02 ESTADO DE RESULTADOS INTEGRALES
B) ESTADO DE OTROS RESULTADOS INTEGRALES

Tipo de Moneda	Pesos	**Razón**	MAGISTER INTERNACIONAL S.A.
Tipo de Estado	Individual	**RUT**	96.722.140-6
Expresión de cifras	Miles de pesos		

	ESTADO DE RESULTADOS	**Nº de Nota**	**al 31-12-2011 EJERCICIO ACTUAL M$**	**al 31-12-2010 EJERCICIO ANTERIOR M$**	**al 31-12-2011 TRIMESTRE ACTUAL M$**	**al 31-12-2010 TRIMESTRE ANTERIOR M$**
33.10.000	Ganancia (pérdida)		4,554	94,915	1,499	40,929
Otros ingresos y gastos con cargo o abono en el patrimonio neto						
33.20.010	Revalorizaciones de propiedades, planta y equipos		0	0	0	0
33.20.020	Activos financieros disponibles para la ventas		0	0	0	0
33.20.030	Cobertura de flujo de caja		0	0	0	0
33.20.040	Variaciones de valor razonable de otros activos		0	0	0	0
33.20.050	Ajustes por conversión		0	0	0	0
33.20.060	Ajustes de coligadas		0	0	0	0
33.20.070	Ganancias (pérdida) actuariales definidas como beneficios de planes de pensiones		0	0	0	0
33.20.080	Otros ajustes al patrimonio neto		0	(40,677)	0	0
33.20.090	Impuesto a la Renta relacionado a los componentes de otros ingresos y gastos con cargo o abono en el patrimonio neto		0	0	0	0
33.20.000	Total otros ingresos o gastos con cargo o abono a patrimonio neto		0	(40,677)	0	0
33.30.000	Total resultado de ingresos y gastos integrales		4,554	54,238	1,499	40,929
Resultado de ingresos y gastos integrales atribuible a:						
34.10.010	Resultado de ingresos y gastos integrales atribuibles a los accionistas de la Administradora		4,554	54,238	1,499	40,929
34.10.020	Resultado de ingresos y gastos integrales atribuibles a participaciones minoritarias		0	0	0	0
34.10.000	**Total resultado de ingresos y gastos integrales**		**4,554**	**54,238**	**1,499**	**40,929**

ESTADOS FINANCIEROS

2.03 ESTADO DE CAMBIOS EN EL PATRIMONIO NETO

Tipo de Moneda	Pesos
Tipo de Estado	Individual
Expresión de cifras	Miles de pesos
Razón social	MAGISTER INTERNACIONAL S.A.
RUT	96.722.140-6

	RUBRO	N° de Notas	CAMBIOS EN CAPITAL EMITIDO				CAMBIOS EN OTRAS RESERVAS													
			ACCIONES ORDINARIAS		ACCIONES PREFERENTES															
			CAPITAL EN ACCIONES	PRIMA DE EMISIÓN	CAPITAL EN ACCIONES	PRIMA DE EMISIÓN	RESERVAS DE OPCIONES	RESERVAS PARA DIVIDENDOS PROPUESTOS	RESERVAS LEGALES Y ESTATUTARIAS	RESERVAS DE CONVERSIÓN	RESERVAS POR REVALUACIÓN	RESERVAS DE COBERTURAS	RESERVAS DE DISPONIBLES PARA LA VENTA	INGRESO ACUMULADO (GASTO) RELATIVO A ACTIVOS NO CORRIENTES Y GRUPOS EN DESAPROPIACIÓN MANTENIDOS PARA LA VENTA	OTRAS RESERVAS	CAMBIOS EN ACCIONES PROPIAS EN CARTERA	CAMBIOS EN RESULTADOS RETENIDOS (PERDIDAS ACUMULADAS)	CAMBIOS EN PATRIMONIO NETO ATRIBUIBLE A LOS TENEDORES DE INSTRUMENTOS DE PATRIMONIO NETO DE CONTROLADORA, TOTAL	CAMBIOS EN PARTICIPACIONES MINORITARIAS	CAMBIOS EN PATRIMONIO NETO, TOTAL
41.10.000	**SALDO INICIAL EJERCICIO ACTUAL 01/01/2011**		138,980	0	0	0	0	113,897	0	0	0	0	0	0	3,272	0	(120,172)	135,977	0	135,977
AJUSTES DE EJERCICIOS ANTERIORES																				
41.20.010	Errores en ejercicio anterior que afectan al patrimonio neto		0	0	0	0	0	0	0	0	0	0	0	0	0	0	0	0	0	0
41.20.020	Cambio en políticas contables que afecta al patrimonio neto		0	0	0	0	0	0	0	0	0	0	0	0	0	0	0	0	0	0
41.20.000	Ajustes de ejercicios anteriores		0	0	0	0	0	0	0	0	0	0	0	0	0	0	0	0	0	0
41.30.000	Saldos iniciales ajustados		138,980	0	0	0	0	113,897	0	0	0	0	0	0	3,272	0	(120,172)	135,977	0	135,977
Cambios																				
41.40.010	Total resultado de ingresos y gastos integrales									0	0	0	0	0	0		4,554	4,554	0	4,554
41.40.010.010	Ganancia y pérdida									0	0	0	0	0	0		4,554	4,554	0	4,554
41.40.010.021	Revalorizaciones de propiedades, planta y equipos									0	0	0	0	0	0		0	0	0	0
41.40.010.022	Activos financieros disponibles para la venta									0	0	0	0	0	0		0	0	0	0
41.40.010.023	Cobertura de flujo de caja									0	0	0	0	0	0		0	0	0	0
41.40.010.024	Variaciones de valor razonable de otros activos									0	0	0	0	0	0		0	0	0	0
41.40.010.025	Ajustes por conversión									0	0	0	0	0	0		0	0	0	0
41.40.010.026	Ajuste de coligadas									0	0	0	0	0	0		0	0	0	0
41.40.010.027	Ganancias (pérdida) actuariales definidas como beneficios de planes de pensiones									0	0	0	0	0	0		0	0	0	0
41.40.010.028	Otros ajustes al patrimonio neto									0	0	0	0	0	0		0	0	0	0
41.40.010.029	Impuesto a la renta relacionado a los componentes de otros ingresos y gastos con cargo o abono en el patrimonio neto									0	0	0	0	0	0		0	0	0	0
41.40.010.020	Total otros ingresos y gastos con cargo y abono a patrimonio neto									0	0	0	0	0	0		0	0	0	0
41.40.020	Imcremento (disminución) en patrimonio neto resultante de la combinaciones de negocios		0	0	0	0	0	0		0	0	0	0	0	0	0	0	0	0	0
41.40.030	Emisión de acciones ordinarias		0	0													0	0		0
41.40.040	Emisión de acciones preferentes				0	0											0	0		0
41.40.050	Emisión de certificados de opciones para la compra de acciones (warrants) como contraprestación						0								0			0		0
41.40.060	Ejercicio de opciones, derechos o certificados de opciones para compra de acciones (warrants)		0	0			0								0			0		0
41.40.070	Expiración de opciones o certificados para compra de acciones (warrants)						0								0		0	0		0
41.40.080	Adquisición de acciones propias															0		0		0
41.40.090	Venta de acciones propias en cartera			0		0										0	0	0		0
41.40.100	Cancelación de acciones propias en cartera		0	0	0	0										0	0	0		0
41.40.110	Conversión de deuda en patrimonio neto		0	0	0	0				0		0			0			0		0
41.40.120	Dividendos							0							0		0	0		0
41.40.130	Emisión de acciones liberadas de pago		0		0			0	0						0		0	0		0
41.40.140	Reducción de capital		0	0	0	0									0		0	0		0
41.40.150	Reclasificación de instrumentos financieros desde el patrimonio neto hacia pasivo		0	0	0	0				0					0			0		0
41.40.160	Reclasificación de instrumentos financieros desde pasivo hacia patrimonio neto		0	0	0	0				0					0			0		0
41.40.170	Transferencia desde prima de emisión		0	0	0	0												0		0
41.40.180	Transferencias a (desde) resultados retenidos							0	0								0	0		0
41.40.190	Otro incremento (disminución) en patrimonio neto		0	0	0	0	0	0	0	0	0	0	0	0	0	0	0	0	0	0
41.50.000	**Saldo final periodo actual 31/12/2011**		**138,980**	**0**	**0**	**0**	**0**	**113,897**	**0**	**0**	**0**	**0**	**0**	**0**	**3,272**	**0**	**(115,618)**	**140,531**	**0**	**140,531**

ESTADOS FINANCIEROS

2.03 ESTADO DE CAMBIOS EN EL PATRIMONIO NETO

Tipo de Moneda	Pesos
Tipo de Estado	Individual
Expresión de cifras	Miles de pesos
Razón social	MAGISTER INTERNACIONAL S.A.
RUT	96.722.140-6

	RUBRO	N° de Notas	CAMBIOS EN CAPITAL EMITIDO				CAMBIOS EN OTRAS RESERVAS													
			ACCIONES ORDINARIAS		ACCIONES PREFERENTES															
			CAPITAL EN ACCIONES	PRIMA DE EMISIÓN	CAPITAL EN ACCIONES	PRIMA DE EMISIÓN	RESERVAS DE OPCIONES	RESERVAS PARA DIVIDENDOS PROPUESTOS	RESERVAS LEGALES Y ESTATUTARIAS	RESERVAS DE CONVERSIÓN	RESERVAS POR REVALUACIÓN	RESERVAS DE COBERTURAS	RESERVAS DE DISPONIBLES PARA LA VENTA	INGRESO ACUMULADO (GASTO) RELATIVO A ACTIVOS NO CORRIENTES Y GRUPOS EN DESAPROPIACIÓN MANTENIDOS PARA LA VENTA	OTRAS RESERVAS	CAMBIOS EN ACCIONES PROPIAS EN CARTERA	CAMBIOS EN RESULTADOS RETENIDOS (PERDIDAS ACUMULADAS)	CAMBIOS EN PATRIMONIO NETO ATRIBUIBLE A LOS TENEDORES DE INSTRUMENTOS DE PATRIMONIO NETO DE CONTROLADORA TOTAL	CAMBIOS EN PARTICIPACIONES MINORITARIAS	CAMBIOS EN PATRIMONIO NETO, TOTAL
42.10.000	**SALDO INICIAL EJERCICIO ANTERIOR 01/01/2010**		138,980	0	0	0	0	113,897	0	0	0	0	0	0	3272	0	(174,410)	81,739	0	81,739
AJUSTES DE EJERCICIOS ANTERIORES																				
42.20.010	Errores en ejercicio anterior que afectan al patrimonio neto		0	0	0	0	0	0	0	0	0	0	0	0	0	0	0	0	0	0
42.20.020	Cambio en políticas contables que afecta al patrimonio neto		0	0	0	0	0	0	0	0	0	0	0	0	0	0	0	0	0	0
42.20.000	Ajustes de ejercicios anteriores		0	0	0	0	0	0	0	0	0	0	0	0	0	0	0	0	0	0
42.30.000	Saldos iniciales ajustados		138,980	0	0	0	0	113,897	0	0	0	0	0	0	3,272	0	(174,410)	81,739	0	81,739
Cambios																				
42.40.010	Total resultado de ingresos y gastos integrales																54,238	54,238		54,238
42.40.010.010	Ganancia y pérdida																94,915	94,915		94,915
42.40.010.021	Revalorizaciones de propiedades, planta y equipos																			
42.40.010.022	Activos financieros disponibles para la venta																			
42.40.010.023	Cobertura de flujo de caja																			
42.40.010.024	Variaciones de valor razonable de otros activos																			
42.40.010.025	Ajustes por conversión																			
42.40.010.026	Ajuste de coligadas																			
42.40.010.027	Ganancias (pérdida) actuariales definidas como beneficios de planes de pensiones																			
42.40.010.028	Otros ajustes al patrimonio neto																			
42.40.010.029	Impuesto a la renta relacionado a los componentes de otros ingresos y gastos con cargo o abono en el patrimonio neto																			
42.40.010.020	Total otros ingresos y gastos con cargo y abono a patrimonio neto																			
42.40.020	Incremento (disminución) en patrimonio neto resultante de la combinaciones de negocios																(40,677)	(40,677)		(40,677)
42.40.030	Emisión de acciones ordinarias																			
42.40.040	Emisión de acciones preferentes																			
42.40.050	Emisión de certificados de opciones para la compra de acciones (warrants) como contraprestación																			
42.40.060	Ejercicio de opciones, derechos o certificados de opciones para compra de acciones (warrants)																			
42.40.070	Expiración de opciones o certificados para compra de acciones (warrants)																			
42.40.080	Adquisición de acciones propias																			
42.40.090	Venta de acciones propias en cartera																			
42.40.100	Cancelación de acciones propias en cartera																			
42.40.110	Conversión de deuda en patrimonio neto																			
42.40.120	Dividendos																			
42.40.130	Emisión de acciones liberadas de pago																			
42.40.140	Reducción de capital																			
42.40.150	Reclasificación de instrumentos financieros desde el patrimonio neto hacia pasivo																			
42.40.160	Reclasificación de instrumentos financieros desde pasivo hacia patrimonio neto																			
42.40.170	Transferencia desde prima de emisión																			
42.40.180	Transferencias a (desde) resultados retenidos																			
42.40.190	Otro incremento (disminución) en patrimonio neto														0	0	0			
42.50.000	**Saldo final periodo anterior al 31/12/2010**		**138,980**	**0**	**0**	**0**	**0**	**113,897**	**0**	**0**	**0**	**0**	**0**	**0**	**3,272**	**0**	**(120,172)**	**135,977**	**0**	**135,977**

ESTADOS FINANCIEROS

2.04 ESTADO DE FLUJO DE EFECTIVO

Tipo de Moneda	Pesos	**Razón**	MAGISTER INTERNACIONAL S.A.
Tipo de Estado	Individual	**RUT**	96.722.140-6
Método del estado de flujo de efectivo	D		
Expresión de cifras	Miles de pesos		

		N° de Nota	al 31-12-2011	al 31-12-2010
			EJERCICIO ACTUAL M$	EJERCICIO ANTERIOR M$
Flujos de efectivo por (utilizados en) operación				
50.11.010	Ingresos por comisiones		0	0
50.11.020	Pago a proveedores		0	0
50.11.030	Primas pagadas		0	0
50.11.040	Remuneraciones pagadas		0	0
50.11.050	Pagos por desembolsos de reestructuración		0	0
50.11.060	Pagos recibidos por impuesto sobre el valor agregado		0	0
50.11.070	Pagos remitidos por impuestos sobre el valor agregado		0	0
50.11.080	Otros cobros de operaciones		0	0
50.11.090	Otros pagos de operaciones		(531)	(8)
50.11.000	**Flujos de efectivo por (utilizados en) operaciones**		**(531)**	**(8)**
Flujos de efectivo por (utilizados en) otras actividades de operación				
50.12.010	Importes recibidos como dividendos clasificados como de operación		0	0
50.12.020	Pagos por dividendos clasificados como de operaciones		0	0
50.12.030	Importes recibidos por intereses clasificados como de operación		0	0
50.12.040	Pagos por intereses clasificados como de operaciones		0	0
50.12.050	Importes recibidos por impuestos a las ganancias		0	0
50.12.060	Pago de impuestos a las ganancias		0	0
50.12.070	Otras entradas procedentes de otras actividades de operación		0	92,677
50.12.080	Otras salidas procedentes de otras actividades de operación		0	0
50.12.000	**Flujos de efectivo de (utilizados en) otras actividades de operación**		**0**	**92,677**
50.10.000	**Flujos de efectivo netos de (utilizados en) operaciones**		**(531)**	**92,669**
Flujos de efectivo de (utilizados en) actividades de inversión				
50.20.010	Importes recibidos por desapropiación de propiedades, planta y equipo		0	0
50.20.020	Importes recibidos por ventas de cuotas del Encaje		0	0
50.20.030	Importes recibidos por desapropiación de activos intangibles		0	0
50.20.040	Importes recibidos por desapropiación de propiedades de inversión		0	0
50.20.050	Importes recibidos por desapropiación de filiales, neto de efectivo desapropiado		0	0
50.20.060	Importes recibidos por desapropiación de coligadas		0	0
50.20.070	Importes recibidos por desapropiación de negocios conjuntos consolidados proporcionalmente, neta de efectivo desapropiado		0	0
50.20.080	Importes recibidos por desapropiación de negocios conjuntos no consolidados proporcionalmente		0	0
50.20.090	Importes recibidos por desapropiación de otros activos financieros		0	0
50.20.100	Importes recibidos por desapropiación de activos no corrientes mantenidos para la venta y operaciones discontinuas		0	0
50.20.110	Importes recibidos por desapropiación de otros activos		0	0
50.20.120	Reembolso de anticipos de préstamos de efectivo y préstamos recibidos.		0	0
50.20.130	Otros flujos de efectivo generados por actividades de inversión		0	0
50.20.140	Otros flujos de efectivo utilizados en actividades de inversión		0	0
50.20.150	Importes recibidos por dividendos clasificados como de inversión		0	0
50.20.160	Importes recibidos por intereses clasificados como de inversión		0	0
50.20.170	Incorporación de propiedad, planta y equipo		0	0
50.20.180	Pagos por la adquisición de propiedades de inversión		0	0
50.20.190	Pagos para adquirir cuotas Encaje		0	0
50.20.200	Pagos para adquirir activos intangibles		0	0
50.20.210	Pagos para adquirir filiales		0	0
50.20.220	Pagos para adquirir coligadas		0	0
50.20.230	Pagos para adquirir negocios conjuntos		0	0
50.20.240	Préstamos a entidades relacionadas		0	0
50.20.250	Préstamos a empresas no relacionadas		0	0
50.20.260	Pagos para adquirir otros activos financieros		0	0
50.20.270	Pagos para adquirir activos no corrientes y grupos de desapropiación mantenidos para la venta y operaciones discontinuas		0	0
50.20.280	Otros desembolsos de inversión		0	0
50.20.000	**Flujos de efectivo netos de (utilizados en) actividades de inversión**		**0**	**0**
Flujos de efectivo netos de (utilizados en) actividades de financiamiento				
50.30.010	Importes recibidos por emisión de instrumentos de patrimonio neto		0	0
50.30.020	Importes recibidos por venta de acciones propias en cartera		0	0
50.30.030	Obtención de préstamos		0	0
50.30.040	Importes recibidos por emisión de otros pasivos financieros		0	0
50.30.050	Préstamos de entidades relacionadas		0	0
50.30.060	Ingresos por otras fuentes de financiamiento		0	0
50.30.070	Adquisición de acciones propias		0	0
50.30.080	Pagos de Préstamos		0	0
50.30.090	Pagos a otros pasivos financieros		0	0
50.30.100	Pagos a pasivos por arrendamientos financieros		0	0
50.30.110	Pagos de préstamos a entidades relacionadas		(41,540)	0
50.30.120	Pagos por intereses clasificados como financieros		0	0
50.30.130	Pagos por dividendos a participaciones minoritarias		0	0
50.30.140	Pagos de dividendos por la entidad que informa		0	0
50.30.150	Otros flujos de efectivo generados por actividades de financiamiento		64,828	0
50.30.160	Otros flujos de efectivo utilizados en actividades de financiamiento		0	0
50.30.000	**Flujos de efectivo neto de (utilizados en) actividades de financiamiento**		**23,288**	**0**
50.40.000	**Incremento (disminución) neto en efectivo y equivalente al efectivo**		**22,757**	**92,669**
50.50.000	**Efectos de las variaciones en las tasas de cambio sobre el efectivo y equivalente al efectivo**		5,945	1,470
50.60.000	**Efectos de los cambios del alcance de la consolidación en efectivo y equivalente al efectivo**			
50.70.000	**Efectivo y equivalentes al efectivo, presentados en el estado de flujos de efectivo, saldo inicial**		**112,338**	**18,199**
50.00.000	**Efectivo y equivalentes al efectivo, presentados en el estado de flujos de efectivo, saldo final**		**141,040**	**112,338**

2.05 ESTADOS COMPLEMENTARIOS

iv) INFORMACIÓN GENERAL, ADMINISTRACIÓN Y PROPIEDAD

90.10.000	**Identificación**	
90.10.010	Razón social de la Administradora	**Magister Internacional S.A.**
90.10.020	Fecha a la que corresponde la informacón (día - mes - año)	**31 de Diciembre de 2011**
90.10.030	Número de autorización que autoriza su existencia	**Nº E-102/94**
90.10.040	Fecha de la resolución que autoriza su existencia	**16 de Diciembre de 1994**
90.10.050	RUT	**96.711.140-6**
90.10.060	Teléfono	**(56) (02) 3907700**
90.10.070	Domicilio Legal	**Tenderini 127**
90.10.080	Casilla	
90.10.090	Ciudad	**Santiago**
90.10.100	Región	**Metropolitana**
90.10.110	Domicilio Administrativo	**Tenderini 127**
90.10.120	Ciudad	**Santiago**
90.10.130	Región	**Metropolitana**
90.10.140	Fax	**6640104**
90.10.150	Página WEB	

90.20.000	**Administración**		
		NOMBRE	**R.U.T**
90.20.010	Representante Legal	**Marcela Espinosa Gonzalez**	**8.394.703-9**
90.20.020	Gerente general	**Marcela Espinosa Gonzalez**	**8.394.703-9**
90.20.030	Presidente	**Alex Poblete Corthorn**	**7.191.776-2**
90.20.040	Director	**Jose M. Hurtado Zañartu**	**7.282.232-3**
90.20.050	Director	**Yoana Villalobos Yañez**	**10.194.651-7**
90.20.060	Director		
90.20.070	Director		

90.30.000	**Propiedad**			
	Accionista (Nombre)	**R.U.T**	**Nº de Acciones**	**Porcentaje**
90.30.010	A.F.P. Planvital S.A.	**98.001.200-k**	**52,734**	**99.98**
90.30.020	Asesorias e Inversiones Los Olmos S.A.	**96.955.270-1**	**10**	**0.02**
90.30.030				
90.30.040				
90.30.050				
90.30.060				
90.30.070				
90.30.080				
90.30.090				
90.30.100				
90.30.110				
90.30.120				

90.40.000	**Otra Información**	
90.40.010	Total accionistas	**2**
90.40.020	Número de trabajadores	**0**
90.40.030	Nùmero de vendedores	**0**
90.40.040	Compañía de seguros	
	Nombre	**R.U.T**
90.40.040.010		
90.40.040.020		
90.40.040.030		
90.40.040.040		
90.40.040.050		
	Contratos Vigentes	**R.U.T**
90.40.040.060		
90.40.040.070		
90.40.040.080		
90.40.040.090		
90.40.040.100		
90.40.040.110		
90.40.040.120		
90.40.040.130		

Clases de activo

2.05 ESTADOS COMPLEMENTARIOS

v) CLASES DE ACTIVOS

Tipo de Moneda	**Pesos**		
Tipo de Estado	**Individual**	**Razón Social**	MAGISTER INTERNACIONAL S.A.
Expresión de cifras	**Miles de pesos**	**R.U.T**	96.722.140-6

		Día - Mes - Año al 31-12-2011	Día - Mes - Año al 31-12-2010	Saldo al Inicio al:
		EJERCICIO ACTUAL M$	EJERCICIO ANTERIOR M$	(1) (2) (3)
	Clases de Activos			
	Clases de efectivo y equivalentes al efectivo			
11.11.010	Efectivo y equivalentes al efectivo	**141,040**	**112,338**	**0**
11.11.010.010	Efectivo en caja	0	431	0
11.11.010.020	Saldos en bancos	**2,183**	**0**	**0**
11.11.010.021	Bancos de uso general	2,183	0	0
11.11.010.022	Banco pago de beneficios	0	0	0
11.11.010.023	Banco recaudacion	0	0	0
11.11.010.024	Banco pago retiro ahorro voluntarios y de ahorro de Indemnizacion	0	0	0
11.11.010.030	Otro efectivo y equivalentes al efectivo	138,857	111,907	0
	Clases de activos financieros a valor razonable con cambios en resultados			
11.11.020	Activos financieros a valor razonable con cambios en resultados	**0**	**0**	**0**
11.11.020.010	Activos financieros a valor razonable con cambios en resultados, instrumentos de patrimonio	0	0	0
11.11.020.020	Activos financieros a valor razonable con cambios en resultados, fondos mutuos	0	0	0
11.11.020.030	Activos financieros a valor razonable con cambios en resultados, instrumentos de deuda	0	0	0
11.11.020.040	Activos financieros a valor razonable con cambios en resultados, otros	0	0	0
	Clases de activos financieros disponibles para la venta			
11.11.030	Activos financieros disponibles para la venta	**0**	**0**	**0**
11.11.030.010	Activos financieros disponibles para la venta, instrumentos de patrimonio	0	0	0
11.11.030.020	Activos financieros disponibles para la venta, fondos mutuos	0	0	0
11.11.030.030	Activos financieros disponibles para la venta, instrumentos de deuda	0	0	0
11.11.030.040	Activos financieros disponibles para la venta, otros corrientes	0	0	0
12.11.020	Activos financieros disponibles para la venta	**0**	**0**	**0**
12.11.020.010	Activos financieros disponibles para la venta, instrumentos de patrimonio	0	0	0
12.11.020.020	Activos financieros disponibles para la venta, fondos mutuos	0	0	0
12.11.020.030	Activos financieros disponibles para la venta, instrumentos de deuda	0	0	0
12.11.020.040	Activos financieros disponibles para la venta, otros	0	0	0
	Clases de Encaje			
12.11.010	Encaje	**0**	**0**	**0**
12.11.010.010	Encaje Fondo de Pensiones Tipo A	0	0	0
12.11.010.020	Encaje Fondo de Pensiones Tipo B	0	0	0
12.11.010.030	Encaje Fondo de Pensiones Tipo C	0	0	0
12.11.010.040	Encaje Fondo de Pensiones Tipo D	0	0	0
12.11.010.050	Encaje Fondo de Pensiones Tipo E	0	0	0
	Clases de otros activos financieros			
11.11.040	Otros activos financieros	**0**	**0**	**0**
11.11.040.010	Activos financieros mantenidos al vencimiento	0	0	0
11.11.040.020	Otros activos financieros	0	0	0
12.11.030	Otros activos financieros	0	0	0
	Clases de deudores comerciales y otras cuentas por cobrar, neto, corriente			
11.11.050	Deudores comerciales y otras cuentas por cobrar, neto, corriente	**23**	**23**	**0**
11.11.050.010	Deudores comerciales, neto	23	23	0
11.11.050.020	Comisiones por cobrar	0	0	0
11.11.050.030	Cuentas por cobrar a los Fondos de Pensiones	0	0	0
11.11.050.040	Cuentas por cobrar a las compañias de seguros	0	0	0
11.11.050.050	Cuentas por cobrar al Estado	0	0	0
11.11.050.060	Otras cuentas por cobrar, neto	0	0	0
12.11.040	**Deudores comerciales y otras cuentas por cobrar, neto**	**0**	**0**	**0**
12.11.040.010	Deudores comerciales, neto	0	0	0
12.11.040.020	Cuentas por cobrar a las compañias de seguros	0	0	0
12.11.040.030	Otras cuentas por cobrar, neto	0	0	0
	Clases de deudores comerciales y otras cuentas por cobrar			
11.11.050.001	Deudores comerciales y otras cuentas por cobrar, bruto	**23**	**23**	**0**
11.11.050.011	Deudores comerciales, bruto	23	23	0
11.11.050.021	Comisiones por cobrar, bruto	0	0	0
11.11.050.031	Cuentas por cobrar a los Fondos de Pensiones, bruto	0	0	0
11.11.050.041	Cuentas por cobrar a las compañias de seguros, bruto	0	0	0
11.11.050.051	Cuentas por cobrar al Estado, bruto	0	0	0
11.11.050.061	Otras cuentas por cobrar, bruto	0	0	0
12.11.040.001	Deudores comerciales y otras cuentas por cobrar, bruto	**0**	**0**	**0**
12.11.040.011	Deudores comerciales, bruto	0	0	0
12.11.040.021	Cuentas por cobrar a las compañias de seguros, bruto	0	0	0
12.11.040.031	Otras cuentas por cobrar, bruto	0	0	0

Continuación clases de activo

	Clases de deterioro debido a deudores comerciales y otras cuentas por cobrar			
11.11.050.002	Deterioro por deudores comerciales y otras cuentas por cobrar	**0**	**0**	**0**
11.11.050.012	Deudores comerciales, deterioro por deudas incobrables o de dudoso cobro	0	0	0
11.11.050.022	Comisiones por cobrar, deterioro por comisiones por cobrar de dudosa cobro	0	0	0
11.11.050.032	Cuentas por cobrar a los Fondos de Pensiones, deterioro por cuentas de dudoso cobro	0	0	0
11.11.050.042	Cuentas por cobrar a las compañias de seguros, deterioro por cuentas de dudoso cobro	0	0	0
11.11.050.052	Cuentas por cobrar al Estado, deterioro porcuentas de dudosos cobro	0	0	0
11.11.050.062	Otras cuentas por cobrar, deterioro por deudas incobrables o de dudoso cobro	0	0	0
12.11.040.002	Deterioro por deudores comerciales y otras cuentas por cobrar	**0**	**0**	**0**
12.11.040.012	Deudores comerciales, deterioro por deudas incobrables o de dudoso cobro	0	0	0
12.11.040.022	Cuentas por cobrar a las compañias de seguros, deterioro por cuentas de dudoso cobro	0	0	0
12.11.040.032	Otras cuentas por cobrar, deterioro por deudas incobrables o de dudoso cobro	0	0	0
	Clases de cuentas por cobrar a entidades relacionadas			
11.11.060	Cuentas por cobrar a entidades relacionadas	**0**	**65,849**	**0**
11.11.060.010	Cuentas por cobrar a entidades relacionadas relativas al giro de la Administradora	0	65,849	0
11.11.060.020	Cuentas por cobrar a entidades relacionadas que no corresponden al giro de la Administradora	0	0	0
12.11.050	Cuentas por cobrar a entidades relacionadas	**0**	**0**	**0**
12.11.050.010	Cuentas por cobrar a entidades relacionadas relativas al giro de la Administradora	0	0	0
12.11.050.020	Cuentas por cobrar a entidades relacionada que no corresponden al giro de la Administradora	0	0	0
	Clases de inventarios			
11.11.070	Inventarios	**0**	**0**	**0**
11.11.070.010	Mercaderías	0	0	0
11.11.070.020	Otros inventarios	0	0	0
	Clases de inversiones contabilizadas por el método de la participación			
12.10.010	Inversiones contabilizadas por el método de la participación	**0**	**0**	**0**
12.11.060	Inversiones en coligadas contabilizadas por el método de la participación	0	0	0
12.11.070	Otras inversiones contabilizadas por el método de la participación	0	0	0
	Clases de activos intangibles, neto, vida finita y vida Indefinida			
12.11.080	Activos intangibles, neto	**0**	**0**	**0**
12.11.080.010	Activos intangibles de vida finita, neto	0	0	0
12.11.080.020	Activos intangibles de vida indefinida, neto	0	0	0
12.11.080.030	Plusvalía comprada, neto	0	0	0
12.11.080.040	Activos intangibles identificables, neto	**0**	**0**	**0**
12.11.080.040.010	Costos de desarrollo, neto	0	0	0
12.11.080.040.020	Patentes, marcas registradas y otros derechos, neto	0	0	0
12.11.080.040.030	Programas informáticos, neto	0	0	0
12.11.080.040.040	Otros activos intangibles identificables, neto	0	0	0
	Clases de activos intangibles, bruto			
12.11.080.001	Activos intangibles, bruto	0	0	0
12.11.080.011	Activos intangibles de vida finita, bruto	0	0	0
12.11.080.031	Plusvalía comprada, bruto	0	0	0
12.11.080.041	Activos intangibles identificables, bruto	**0**	**0**	**0**
12.11.080.041.011	Costos de desarrollo, bruto	0	0	0
12.11.080.041.021	Patentes, marcas registradas y otros derechos, bruto	0	0	0
12.11.080.041.031	Programas informáticos, bruto	0	0	0
12.11.080.041.041	Otros activos intangibles identificables, bruto			
	Clases de amortización acumulada y deterioro del valor, activos intangibles			
12.11.080.002	Amortización acumulada y deterioro del valor, activos intangibles	**0**	**0**	**0**
12.11.080.012	Amortización acumulada y deterioro del valor, activos intangibles de vida finita	0	0	0
12.11.080.032	Deterioro de valor acumulado, plusvalia comprada	0	0	0
12.11.080.042	Amortización acumulada y deterioro del valor, activos intangibles identificables	**0**	**0**	**0**
12.11.080.042.012	Amortización acumulada y deterioro del valor, costos de desarrollo	0	0	0
12.11.080.042.022	Amortización acumulada y deterioro del valor, patentes, marcas registradas y otros derechos	0	0	0
12.11.080.042.032	Amortización acumulada y deterioro del valor, programas informáticos	0	0	0
12.11.080.042.042	Amortización acumulada y deterioro del valor, otros activos intangibles identificables	0	0	0
	Clases de propiedades, planta y equipo, neto			
12.11.090	Propiedades, planta y equipos, neto	**0**	**0**	**0**
12.11.090.010	Construcción en curso, neto	0	0	0
12.11.090.020	Terrenos, neto	0	0	0
12.11.090.030	Edificios, neto	0	0	0
12.11.090.040	Planta y equipo, neto	0	0	0
12.11.090.050	Equipamiento de tecnologías de la información, neto	0	0	0
12.11.090.060	Instalaciones fijas y accesorios, neto	0	0	0
12.11.090.070	Vehículos de motor, neto	0	0	0
12.11.090.080	Mejoras de bienes arrendados, neto	0	0	0
12.11.090.090	Otras propiedades, planta y equipos, neto	0	0	0

Continuación clases de activo

	Clases de propiedades, planta y equipo, bruto			
12.11.090.001	Propiedades, planta y equipos, bruto	**0**	**0**	**0**
12.11.090.011	Construcción en curso, bruto	0	0	0
12.11.090.021	Terrenos, bruto	0	0	0
12.11.090.031	Edificios, bruto	0	0	0
12.11.090.041	Planta y equipo, bruto	0	0	0
12.11.090.051	Equipamiento de tecnologías de la información, bruto	0	0	0
12.11.090.061	Instalaciones fijas y accesorios, bruto	0	0	0
12.11.090.071	Vehículos de motor, bruto	0	0	0
12.11.090.081	Mejoras de bienes arrendados, bruto	0	0	0
12.11.090.091	Otras propiedades, planta y equipos, bruto	0	0	0
	Clases de depreciación acumulada y deterioro del valor, propiedades, planta y equipo			
12.11.090.002	Depreciación acumulada y deterioro de valor, propiedades, planta y equipo	**0**	**0**	**0**
12.11.090.012	Deterioro de valor acumulado, construcción en curso	0	0	0
12.11.090.022	Deterioro de valor acumulado, terrenos	0	0	0
12.11.090.032	Depreciación acumulada y deterioro de valor, edificios	0	0	0
12.11.090.042	Depreciación acumulada y deterioro de valor, planta y equipo	0	0	0
12.11.090.052	Depreciación acumulada y deterioro de valor, equipamiento de tecnologías de la información	0	0	0
12.11.090.062	Depreciación acumulada y deterioro de valor, instalaciones fijas y accesorios	0	0	0
12.11.090.072	Depreciación acumulada y deterioro de valor, vehículos de motor	0	0	0
12.11.090.082	Depreciación acumulada y deterioro de valor, mejoras de los bienes arrendados	0	0	0
12.11.090.092	Depreciación acumulada y deterioro de valor, otros	0	0	0
	Clases de propiedades de inversión			
12.11.100	Propiedades de inversión, neto, modelo del costo	**0**	**0**	**0**
12.11.100.010	Propiedades de inversión, bruto, modelo del costo	0	0	0
12.11.100.020	Depreciación acumulada y deterioro de valor, propiedades de inversión, modelo del costo	0	0	0
	Clases de activos de cobertura			
11.11.080	Activos de cobertura	**0**	**0**	**0**
11.11.080.010	Activos de cobertura, derivados de patrimonio neto	0	0	0
11.11.080.020	Activos de cobertura, derivados de tasa de interés	0	0	0
11.11.080.030	Activos de cobertura, derivados de moneda extranjera	0	0	0
11.11.080.040	Activos de cobertura, derivados crediticios	0	0	0
11.11.080.050	Activos de cobertura, otros derivados	0	0	0
11.11.080.060	Activos de cobertura, no derivados	0	0	0
11.11.080.070	Activos de cobertura, micro-cobertura	0	0	0
11.11.080.071	Activos de cobertura, micro-cobertura, cobertura de valor razonable	0	0	0
11.11.080.072	Activos de cobertura, micro-cobertura, cobertura del flujo de efectivo	0	0	0
11.11.080.073	Activos de cobertura, micro-cobertura, cobertura de inversión neta en negocio en el extranjero	0	0	0
11.11.080.080	Activos de cobertura, cobertura del valor razonable del riesgo de tasa de interés	0	0	0
11.11.080.090	Activos de cobertura, cobertura del flujo de efectivo del riesgo de tasa de interés	0	0	0
11.11.080.100	Otros activos de cobertura	0	0	0
12.11.130	Activos de cobertura	**0**	**0**	**0**
12.11.130.010	Activos de cobertura, derivados de patrimonio neto	0	0	0
12.11.130.020	Activos de cobertura, derivados de tasa de interés	0	0	0
12.11.130.030	Activos de cobertura, derivados de moneda extranjera	0	0	0
12.11.130.040	Activos de cobertura, derivados crediticios	0	0	0
12.11.130.050	Activos de cobertura, otros derivados	0	0	0
12.11.130.060	Activos de cobertura, no derivados	0	0	0
12.11.130.070	Activos de cobertura, micro-cobertura	0	0	0
12.11.130.071	Activos de cobertura, micro-cobertura, cobertura de valor razonables	0	0	0
12.11.130.072	Activos de cobertura, micro-cobertura, cobertura del flujo de efectivo	0	0	0
12.11.130.073	Activos de cobertura, micro-cobertura, cobertura de inversión neta en negocio en el extranjero	0	0	0
12.11.130.080	Activos de cobertura, cobertura del valor razonable del riesgo de tasa de interés	0	0	0
12.11.130.090	Activos de cobertura, cobertura del flujo de efectivo del riesgo de tasa de interés	0	0	0
12.11.130.100	Otros activos de cobertura	0	0	0
	Clases de activos por impuestos			
12.10.020	Activos por impuestos	**44**	**44**	**0**
11.11.110	Cuentas por cobrar por impuestos	44	44	0
12.11.110	Activos por impuestos diferidos	0	0	0
	Clases de activos afectados en garantía sujetos a venta o a nueva garantía			
11.11.090	Activos afectados en garantía sujetos a venta o a nueva garantía	0	0	0
12.11.130	Activos afectados en garantía sujetos a venta o a nueva garantía	0	0	0

Continuación clases de activo

	Clases de pagos anticipados			
11.11.100	Pagos anticipados	0	0	0
12.11.150	Pagos anticipados	0	0	0
	Clases de efectivo de utilización restringida o afectados en garantía			
12.11.160	Efectivo de utilización restringida o afectados en garantía	0	0	0
	Clases de otros activos financieros			
11.11.120	Otros activos, corrientes	**0**	**0**	**0**
11.11.120.010	Activo por servicio de administración de activos financieros	0	0	0
11.11.120.020	Metales preciosos, bienes y materias primas cotizadas	0	0	0
11.11.120.030	Otros activos varios	0	0	0
12.11.160	Otros activos, no corrientes	**0**	**0**	**0**
12.11.160.010	Activo por servicio de administración de activos financieros	0	0	0
12.11.160.020	Metales preciosos, bienes y materias primas cotizadas	0	0	0
12.11.160.030	Otros activos varios	0	0	0
	Clases de activos no corrientes y grupos de desapropiación, mantenidos para la venta			
11.11.200	Activos no corrientes y grupos en desapropiación, mantenidos para la venta	0	0	0

(1) Saldo de inicio del período anterior cuando presente comparativo en el caso de primera adopción o cambios contables retrospectivos.
(2) Saldo de inicio del ejercicio 2009 de las Administradoras de Fondos de Pensiones bajo normas IFRS
(3) Se utilizara cuando corresponda aplicar una política retroactivamente o se efectúe en forma retroactiva la reexpresión de los items de los estados o cuando reclasifique cuentas.

Clases de pasivo

2.05 ESTADOS COMPLEMENTARIOS

vi) CLASES DE PASIVOS

Tipo de Moneda	**Pesos**		
Tipo de Estado	**Individual**	**Razón Social**	MAGISTER INTERNACIONAL S.A.
Expresión de cifras	**Miles de pesos**	**R.U.T**	96.722.140-6

		Día - Mes - Año al 31-12-2011	Día - Mes - Año al 31-12-2010	Saldo al Inicio al:
		EJERCICIO ACTUAL M$	EJERCICIO ANTERIOR M$	(1) (2) (3)
	Clases de pasivos			
	Clases de préstamos que acumulan (devengan) Intereses			
21.11.010	Préstamos que devengan intereses	**0**	**0**	**0**
21.11.010.010	Préstamos bancarios	0	0	0
21.11.010.020	Obligaciones no garantizadas	0	0	0
21.11.010.030	Obligaciones garantizadas	0	0	0
21.11.010.040	Préstamos convertible	0	0	0
21.11.010.050	Capital emitido, acciones clasificadas como pasivos	0	0	0
21.11.010.060	Arrendamiento financiero	0	0	0
21.11.010.070	Sobregiro bancario	0	0	0
21.11.010.080	Otros préstamos	0	0	0
22.11.010	Préstamos que devengan intereses	**0**	**0**	**0**
22.11.010.010	Préstamos bancarios	0	0	0
22.11.010.020	Obligaciones no garantizadas	0	0	0
22.11.010.030	Obligaciones garantizadas	0	0	0
22.11.010.040	Préstamos convertible	0	0	0
22.11.010.050	Capital emitido, acciones clasificadas como pasivos	0	0	0
22.11.010.060	Arrendamiento financiero	0	0	0
22.11.010.070	Sobregiro bancario	0	0	0
22.11.010.080	Otros préstamos	0	0	0
	Clases de préstamos sin intereses			
21.11.020	Préstamos recibidos que no generan intereses	0	0	0
22.11.020	Préstamos recibidos que no generan intereses	0	0	0
	Clases de otros pasivos financieros			
21.11.030	Otros pasivos financieros	0	0	0
22.11.030	Otros pasivos financieros	0	0	0
	Clases de acreedores comerciales y otras cuentas por pagar			
21.11.040	Acreedores comerciales y otras cuentas por pagar	**231**	**231**	**0**
21.11.040.010	Acreedores comerciales	231	231	0
21.11.040.020	Cuentas por pagar a los Fondos de Pensiones	0	0	0
21.11.040.030	Cuentas por pagar al Fondo Nacional de Salud	0	0	0
21.11.040.040	Pensiones por pagar	0	0	0
21.11.040.050	Recaudación por aclarar	0	0	0
21.11.040.060	Devolución a empleadores y afiliados por pagos en exceso	0	0	0
21.11.040.070	Cuentas por pagar a las compañias de seguros	0	0	0
21.11.040.080	Cuentas por pagar a otras AFP	0	0	0
21.11.040.090	Retención a pensionados	0	0	0
21.11.040.100	Pasivos de arrendamientos	0	0	0
21.11.040.110	Otras cuentas por pagar	0	0	0
22.11.040	Acreedores comerciales y otras cuentas por pagar	0	0	0
22.11.040.010	Acreedores comerciales	0	0	0
22.11.040.020	Cuentas por pagar a las compañias de seguros	0	0	0
22.11.040.030	Pasivos de arrendamientos	0	0	0
22.11.040.040	Otras cuentas por pagar			
	Clases de cuentas por pagar a entidades relacionadas			
21.11.050	Cuentas por pagar a entidades relacionadas	**0**	**40,701**	**0**
21.11.050.010	Cuentas por pagar a entidades relacionadas relativas al giro de la Administradora	0	40,701	0
21.11.050.020	Cuentas por pagar a entidades relacionada que no corresponden al giro de la Administradora	0	0	0
22.11.050	Cuentas por pagar a entidades relacionadas	**0**	**0**	**0**
22.11.050.010	Cuentas por pagar a entidades relacionadas relativas al giro de la Administradora	0	0	0
22.11.050.020	Cuentas por pagar a entidades relacionada que no corresponden al giro de la Administradora	0	0	0
	Clases de Provisiones			
21.11.060	Provisión	**0**	**0**	**0**
21.11.060.010	Provisión por siniestralidad	0	0	0
21.11.060.020	Provisión por garantía	0	0	0
21.11.060.030	Provisión por reestruccturación	0	0	0
21.11.060.040	Provisión de reclamos legales	0	0	0
21.11.060.050	Provisión por contratos onerosos	0	0	0
21.11.060.060	Desmantelamiento, costos de restauración y rehabilitación	0	0	0
21.11.060.070	Participación en utilidades y bonos	0	0	0
21.11.060.080	Otras provisiones	0	0	0
22.11.060	Provisión, no corriente	**0**	**0**	**0**
22.11.060.010	Provisión por garantía	0	0	0
22.11.060.020	Provisión por reestructuración	0	0	0
22.11.060.030	Provisión de reclamos legales	0	0	0
22.11.060.040	Provisión por contratos onerosos	0	0	0
22.11.060.050	Desmantelamiento, costos de restauración y rehabilitación	0	0	0
22.11.060.060	Participación en utilidades y bonos	0	0	0
22.11.060.070	Otras provisiones	0	0	0

Continuación clases de pasivo

	Clases de pasivos por impuestos			
21.10.010	Pasivos por impuestos	**0**	**1,000**	**0**
21.11.070	Cuentas por pagar por impuestos corrientes	0	1,000	0
21.11.070.010	Impuesto a la renta	0	1,000	0
21.11.070.020	Otros impuestos corrientes	0	0	0
22.11.070	Pasivos por impuestos diferidos	0	0	0
	Clases de otros pasivos			
21.11.080	Otros pasivos corrientes	**0**	**0**	**0**
21.11.080.010	Pasivo por servicio de administración de activos financieros	0	0	0
21.11.080.020	Otros pasivos varios	0	0	0
22.11.080	Otros pasivos no corrientes	**0**	**0**	**0**
22.11.080.010	Pasivo por servicio de administración de activos financieros	0	0	0
22.11.080.020	Otros pasivos varios	0	0	0
	Clases de ingresos diferidos			
21.11.090	Ingresos diferidos	**0**	**0**	**0**
21.11.090.010	Subvenciones de gobierno	0	0	0
21.11.090.020	Otros ingresos diferidos	0	0	0
22.11.090	Ingresos diferidos	**0**	**0**	**0**
22.11.090.010	Subvenciones de gobierno	0	0	0
22.11.090.020	Otros ingresos diferidos	0	0	0
	Clases de obligaciones por beneficios post empleo			
21.11.100	Obligación por beneficios post empleo	0	0	0
22.11.100	Obligación por beneficios post empleo	0	0	0
	Clases de pasivos de cobertura			
21.11.110	Pasivo de cobertura	**0**	**0**	**0**
21.11.110.010	Pasivo de cobertura, derivados de patrimonio neto	0	0	0
21.11.110.020	Pasivo de cobertura, derivados de tasas de interés	0	0	0
21.11.110.030	Pasivo de cobertura, derivados de moneda extranjera	0	0	0
21.11.110.040	Pasivo de cobertura, derivados crediticios	0	0	0
21.11.110.050	Pasivo de cobertura, otros derivados	0	0	0
21.11.110.060	Pasivo de cobertura, no derivados	0	0	0
21.11.110.070	Pasivo de cobertura, micro-cobertura	**0**	**0**	**0**
21.11.110.070.010	Pasivo de cobertura, micro-cobertura, cobertura del valor razonable	0	0	0
21.11.110.070.020	Pasivo de cobertura, micro-cobertura, cobertura del flujo de efectivo	0	0	0
21.11.110.070.030	Pasivo de cobertura, micro-cobertura, cobertura de inversión neta en operación en el	0	0	0
21.11.110.080	Pasivo de cobertura, cobertura del valor razonable del riesgo de tasa de interés	0	0	0
21.11.110.090	Pasivo de cobertura, cobertura de flujo de efectivo de riesgo de tasa de interés	0	0	0
21.11.110.100	Otros pasivos de cobertura	0	0	0
22.11.110	Pasivo de cobertura	**0**	**0**	**0**
22.11.110.010	Pasivo de cobertura, derivados de patrimonio neto	0	0	0
22.11.110.020	Pasivo de cobertura, derivados de tasas de interés	0	0	0
22.11.110.030	Pasivo de cobertura, derivados de moneda extranjera	0	0	0
22.11.110.040	Pasivo de cobertura, derivados crediticios	0	0	0
22.11.110.050	Pasivo de cobertura, otros derivados	0	0	0
22.11.110.060	Pasivo de cobertura, no derivados	0	0	0
22.11.110.070	Pasivo de cobertura, micro-cobertura	**0**	**0**	**0**
22.11.110.070.010	Pasivo de cobertura, micro-cobertura, cobertura del valor razonable	0	0	0
22.11.110.070.020	Pasivo de cobertura, micro-cobertura, cobertura del flujo de efectivo	0	0	0
22.11.110.070.030	Pasivo de cobertura, micro-cobertura, cobertura de inversión neta en operación en el	0	0	0
22.11.110.080	Pasivo de cobertura, cobertura del valor razonable del riesgo de tasa de interés	0	0	0
22.11.110.090	Pasivo de cobertura, cobertura de flujo de efectivo de riesgo de tasa de interés	0	0	0
22.11.110.100	Otros pasivos de cobertura	0	0	0
	Clases de pasivos acumulados (o devengados)			
21.11.120	Pasivos acumulados (o devengados)	**345**	**345**	**0**
21.11.120.010	Intereses por pagar	0	0	0
21.11.120.020	Gastos de personal acumulados (o devengados) y otras cantidades por pagar a los empl.	345	345	0
21.11.120.030	Pasivos administrativos acumulados (o devengados)	0	0	0
21.11.120.040	Otros pasivos acumulados (o devengados)	0	0	0
	Clases de pasivos incluidos en grupos en desapropiación, mantenidos para la venta			
21.11.200	Pasivos incluidos en grupos en desapropiación, mantenidos para la venta	0	0	0

(1) Saldo de inicio del período anterior cuando presente comparativo en el caso de primera adopción o cambios contables retrospectivos.
(2) Saldo de inicio del ejercicio 2009 de las Administradoras de Fondos de Pensiones bajo normas IFRS
(3) Se utilizara cuando corresponda aplicar una política retroactivamente o se efectúe en forma retroactiva la reexpresión de los items de los estados o cuando reclasifique cuentas.

Clases de estado de patrimonio

2.05 ESTADOS COMPLEMENTARIOS

vii) CLASES DE PATRIMONIO NETO

Tipo de Moneda	**Pesos**		
Tipo de Estado	**Individual**	**Razón Social**	MAGISTER INTERNACIONAL S.A.
Expresión de cifras	**Miles de pesos**	**R.U.T**	96.722.140-6

		Día - Mes - Año al 31-12-2011	Día - Mes - Año al 31-12-2010	Saldo al Inicio al:
		EJERCICIO ACTUAL M$	EJERCICIO ANTERIOR M$	(1) (2) (3)
	Clases de patrimonio neto			
	Clases de capital emitido			
23.11.010	Capital pagado	**138,980**	**138,980**	
23.11.010.010	Capital en acciones	**138,980**	**138,980**	**0**
23.11.010.010.010	Capital en acciones, acciones ordinarias	138,980	138,980	**0**
23.11.010.010.020	Capital en acciones, acciones preferentes	0	0	0
23.11.010.020	Prima de emisión	0	0	0
23.11.010.020.010	Prima de emisión, acciones ordinarias	0	0	0
23.11.010.020.020	Prima de emisión, acciones preferentes	0	0	0
	Clases de acciones propias en cartera			
23.11.020	Acciones propias en cartera	**0**	**0**	**0**
	Clases de reservas			
23.11.030	Otras reservas	**3,272**	**3,272**	**0**
23.11.030.010	Reservas por capital rescatado	0	0	0
23.11.030.020	Reservas de fusión	0	0	0
23.11.030.030	Reservas de opciones	0	0	0
23.11.030.040	Reservas de certificados de opciones para compra de acciones (warrants)	0	0	0
23.11.030.050	Reservas para dividendos propuestos	0	0	0
23.11.030.060	Reservas legales y estatutarias	0	0	0
23.11.030.070	Reservas de conversion	0	0	0
23.11.030.080	Reservas de revaluación	0	0	0
23.11.030.090	Reservas de cobertura	0	0	0
23.11.030.100	Reservas de disponibles para la venta	0	0	0
23.11.030.110	Ingreso acumulado (gasto) relativo a activos no corrientes y grupos en desapropiación	0	0	0
23.11.030.120	Otras reservas varias	3,272	3,272	0
	Clases de resultados retenidos (pérdidas acumuladas)			
23.11.040	Resultados retenidos (pérdidas acumuladas)	**(1,721)**	**(6,275)**	**0**
23.11.040.010	Reservas futuros dividendos	**113,897**	**113,897**	**0**
23.11.040.020	Utilidades acumulados	**0**		**0**
23.11.040.030	Pérdidas acumuladas	**(120,172)**	**(215,087)**	**0**
23.11.040.040	Ganancia (pérdidas)	**4,554**	**94,915**	**0**
23.11.040.050	Dividendos provisorios	**0**	**0**	**0**
	Clases de patrimonio neto atribuible a los accionistas de la matriz			
23.11.000	Patrimonio neto atribuible a los accionistas de la matriz	**140,531**	**135,977**	**0**
	Clases de participación minoritaria			
24.11.000	Participación minoritaria	**0**	**0**	**0**

(1) Saldo de inicio del período anterior cuando presente comparativo en el caso de primera adopción o cambios contables retrospectivos.
(2) Saldo de inicio del ejercicio 2009 de las Administradoras de Fondos de Pensiones bajo normas IFRS
(3) Se utilizara cuando corresponda aplicar una política retroactivamente o se efectúe en forma retroactiva la reexpresión de los items de los estados o cuando reclasifique cuentas.

Clases del estado de resultados

2.05 ESTADOS COMPLEMENTARIOS

viii) CLASES DEL ESTADO DE RESULTADOS

Tipo de Moneda	**Pesos**		
Tipo de Estado	**Individual**	**Razón Social**	MAGISTER INTERNACIONAL S.A.
Expresión de cifras	**Miles de pesos**	**R.U.T**	96.722.140-6

		EJERCICIO ACTUAL M$	EJERCICIO ANTERIOR M$	TRIMESTRE ACTUAL M$	TRIMESTRE ANTERIOR M$
	Clases del Estado de Resultados				
	Clases de ingresos ordinarios				
31.11.010	Ingresos Ordinarios	**0**	**0**	**0**	**0**
31.11.010.010	Ingresos por comisiones	**0**	**0**	**0**	**0**
31.11.010.020	Otros Ingresos Ordinarios Varios	**0**	**0**	**0**	**0**
31.11.010.020.010	Prestacion de servicios	0	0	0	0
31.11.010.020.020	Ingresos por recargos y costas de cobranzas	0	0	0	0
31.11.010.020.030	Ingresos financieros por contratos del seguro de invalidez y sobrevivencia	0	0	0	0
31.11.010.020.040	Reliquidacion positiva genereda por contratos del seguro de invalidez y sobrevivencia	0	0	0	0
31.11.010.020.050	Ingresos por cotizaciones adicionales	0	0	0	0
31.11.010.020.060	Ingresos por intereses	0	0	0	0
31.11.010.020.070	Ingresos por dividendos	0	0	0	0
31.11.010.020.080	Ganancia en cambio de moneda extranjera en prestamos relacionados con costos por in	0	0	0	0
31.11.010.020.090	Ganancia en el rescate y extencion de deuda	0	0	0	0
31.11.010.020.100	Otros resultados varios de operación	0	0	0	0
	Clase Rentabilidad del Encaje				
31.11.020	Rentabilidad del Encaje	**0**	**0**	**0**	**0**
31.11.020.010	Rentabilidad del Encaje Fondo de Pensiones Tipo A	0	0	0	0
31.11.020.020	Rentabilidad del Encaje Fondo de Pensiones Tipo B	0	0	0	0
31.11.020.030	Rentabilidad del Encaje Fondo de Pensiones Tipo C	0	0	0	0
31.11.020.040	Rentabilidad del Encaje Fondo de Pensiones Tipo D	0	0	0	0
31.11.020.050	Rentabilidad del Encaje Fondo de Pensiones Tipo E	0	0	0	0
	Clase prima seguro de invalidez y sobrevivencia				
31.11.030	Prima seguro de invalidez y sobrevivencia	**0**	**0**	**0**	**0**
31.11.030.010	Pago de primas	0	0	0	0
31.11.030.020	Reliquidación negativa generada por contratos del seguro de invalidez y sobrevivencia	0	0	0	0
	Clases de gastos de empleado				
31.11.040	Gastos de personal	**0**	**0**	**0**	**0**
31.11.040.010	Sueldos y salarios personal administrativo	0	0	0	0
31.11.040.020	Sueldos y salarios personal de venta	0	0	0	0
31.11.040.030	Beneficios a corto palzo a los empleados	0	0	0	0
31.11.040.040	Gastos por obligacion por beneficios post empleo	0	0	0	0
31.11.040.050	Indemnizacion por termino de relacion laboral	0	0	0	0
31.11.040.060	Transacciones con pagos basados en acciones	0	0	0	0
31.11.040.070	Otros beneficios a largo plazo	0	0	0	0
31.11.040.080	Otros gastos de personal	0	0	0	0
	Clases de costos financieros				
31.11.130	Costos financieros	**0**	**0**	**0**	**0**
31.11.130.010	Gasto por intereses	0	0	0	0
31.11.130.010.010	Gasto por intereses, préstamos bancarios	0	0	0	0
31.11.130.010.020	Gasto por intereses, obligaciones y otros préstamos sin garantía	0	0	0	0
31.11.130.010.030	Gasto por intereses, préstamos convertibles	0	0	0	0
31.11.130.010.040	Gasto por intereses, acciones preferentes	0	0	0	0
31.11.130.010.050	Gasto por intereses, arrendamientos financieros	0	0	0	0
31.11.130.010.060	Gasto por intereses, otros instrumentos financieros	0	0	0	0
31.11.130.010.070	Gasto por intereses, otros	**0**	**0**	**0**	**0**
31.11.130.020	Amortización de descuentos o premios correspondientes a préstamos	**0**	**0**	**0**	**0**
31.11.130.030	Amortización de costos complementarios relativos a contratos de préstamo	**0**	**0**	**0**	**0**
31.11.130.040	Pérdidas de cambio procedentes de préstamos en moneda extranjera relativas a los cos	**0**	**0**	**0**	**0**
31.11.130.050	Pérdida por rescate y extinción de deuda	**0**	**0**	**0**	**0**
31.11.130.060	Otros costos financieros	**0**	**0**	**0**	**0**

Continuación Clases del estado de resultados

31.11.140	Ingreso (pérdida) procedente de inversiones	**5,949**	**0**	**1,754**	**0**
31.11.140.010	Intereses ganados sobre préstamos y depósitos	5,949	0	1,754	0
31.11.140.020	Dividendos provenientes de Inversiones para negociar	0	0	0	0
31.11.140.030	Ganancia (pérdida) en inversiones para negociar	0	0	0	0
31.11.140.040	Otras ganancias (pérdidas) de inversiones	0	0	0	0
	Clases de ganancia (pérdida) por baja en cuentas de activos no corrientes y no mantenidos para la venta				
31.11.120	Ganancia (pérdida) por baja en cuentas de activos no corrientes no mantenidos para la venta	**0**	**0**	**0**	**0**
31.11.120.010	Ganancia (pérdida) por baja en cuentas de propiedades, planta y equipo	**0**	**0**	**0**	**0**
31.11.120.020	Ganancia (pérdida) por baja en cuentas de propiedad de inversión	**0**	**0**	**0**	**0**
31.11.120.030	Ganancia (pérdida) por baja en cuentas de activos intangibles identificables	**0**	**0**	**0**	**0**
31.11.120.040	Ganancia (pérdida) por baja en cuentas de inversiones en filiales, coligadas y negocios conjuntos	**0**	**0**	**0**	**0**
31.11.120.050	Ganancia (pérdida) por baja en cuentas de otros activos no corrientes	**0**	**0**	**0**	**0**
	Clases de depreciación y amortización				
31.11.050	Depreciación y amortización	**0**	**0**	**0**	**0**
31.11.050.010	Depreciación	0	0	0	0
31.11.050.020	Amortización	0	0	0	0
	Clases de pérdidas por deterioro (reversiones), neto				
31.11.060	Pérdidas por deterioro (reversiones) neto	**0**	**0**	**0**	**0**
31.11.060.010	Pérdidas por deterioro (reversiones), instrumentos financieros, neto	**0**	**0**	**0**	**0**
31.11.060.010.010	Pérdidas por deterioro (reversiones), instrumentos financieros, inversiones mantenidas	**0**	**0**	**0**	**0**
31.11.060.010.011	Pérdidas por deterioro, instrumentos financieros, inversiones mantenidas hasta el vencimiento	**0**	**0**	**0**	**0**
31.11.060.010.012	Reversiones de deterioro de valor, instrumentos financieros, inversiones mantenidas	**0**	**0**	**0**	**0**
31.11.060.010.020	Pérdidas por deterioro (reversiones), instrumentos financieros, préstamos y cuentas po	**0**	**0**	**0**	**0**
31.11.060.010.021	Pérdidas por deterioro, instrumentos financieros, préstamos y cuentas por cobrar	**0**	**0**	**0**	**0**
31.11.060.010.022	Reversiones de deterioro de valor, instrumentos financieros, préstamos y cuentas por	**0**	**0**	**0**	**0**
31.11.060.010.030	Pérdidas por deterioro (reversiones), instrumentos financieros, activos financieros dispo	**0**	**0**	**0**	**0**
31.11.060.010.031	Pérdidas por deterioro, instrumentos financieros, Aativos financieros disponibles para	**0**	**0**	**0**	**0**
31.11.060.010.032	Reversiones de deterioro de valor, instrumentos financieros, activos financieros dispo	**0**	**0**	**0**	**0**
31.11.060.010.040	Pérdidas por deterioro (reversiones), instrumentos financieros, otros, neto	**0**	**0**	**0**	**0**
31.11.060.010.041	Pérdidas por deterioro, instrumentos financieros, otros	**0**	**0**	**0**	**0**
31.11.060.010.042	Reversiones de deterioro de valor, instrumentos financieros, otros	**0**	**0**	**0**	**0**
31.11.060.020	Pérdidas por deterioro (reversiones), activos tangibles e intangibles, neto	**0**	**0**	**0**	**0**
31.11.060.020.010	Pérdidas por deterioro (reversiones), propiedades, planta y equipo, neto	**0**	**0**	**0**	**0**
31.11.060.020.011	Pérdidas por deterioro, propiedades, planta y equipo	**0**	**0**	**0**	**0**
31.11.060.020.012	Reversiones de deterioro de valor, propiedades, planta y equipo	**0**	**0**	**0**	**0**
31.11.060.020.020	Pérdidas por deterioro (reversiones), propiedades de inversión, neto	**0**	**0**	**0**	**0**
31.11.060.020.021	Pérdidas por deterioro, propiedades de inversión	**0**	**0**	**0**	**0**
31.11.060.020.022	Reversiones de deterioro de valor, propiedades de inversión	**0**	**0**	**0**	**0**
31.11.060.020.030	Pérdidas por deterioro, plusvalía comprada	**0**	**0**	**0**	**0**
31.11.060.020.040	Pérdidas por deterioro (reversiones), activos intangibles identificables, neto	**0**	**0**	**0**	**0**
31.11.060.020.041	Pérdidas por deterioro, activos intangibles identificables	**0**	**0**	**0**	**0**
31.11.060.020.042	Reversiones de deterioro de valor, activos intangibles identificables	**0**	**0**	**0**	**0**
31.11.060.020.050	Pérdidas por deterioro, activos no corrientes y grupos en desapropiación mantenidos p	**0**	**0**	**0**	**0**
31.11.060.020.060	Pérdidas por deterioro (reversiones), otros, neto	**0**	**0**	**0**	**0**
31.11.060.020.061	Pérdidas por deterioro, otros	**0**	**0**	**0**	**0**
31.11.060.020.062	Reversiones de deterioro de valor, otros	**0**	**0**	**0**	**0**
	Clases de participación en ganancia (pérdida) de inversiones contabilizadas por el método de la participación				
31.12.010	Participación en ganancia (pérdida) de inversiones contabilizadas por el método de la participacion	**0**	**0**	**0**	**0**
31.11.160	Participación en ganancia (pérdida) de coligadas contabilizadas por el método de la participacion	**0**	**0**	**0**	**0**
31.11.170	Participación en ganancia (pérdida) de negocios conjuntos contabilizadas por el método de la participacion	**0**	**0**	**0**	**0**
	Clase de otros gastos varios de operación				
31.11.090	Otros gastos varios de operación	**0**	**0**	**0**	**0**
31.11.090.010	Gastos de comercialización	0	0	0	0
31.11.090.020	Gastos de computación	0	0	0	0
31.11.090.030	Gastos de administración	0	0	0	0
31.11.090.040	Otros gastos operacionales	0	0	0	0
	Clases de ganancias (pérdidas) comunes por acción				
31.50.000	Ganancias (pérdidas) comunes por acción	**0**	**0**	**0**	**0**
31.50.010	Ganancias (pérdidas) comunes por acción de operaciones discontinuadas	**0**	**0**	**0**	**0**
31.50.020	Ganancias (pérdidas) comunes por acción de operaciones continuadas	**0**	**0**	**0**	**0**

(1) Saldo de inicio del período anterior cuando presente comparativo en el caso de primera adopción o cambios contables retrospectivos.
(2) Saldo de inicio del ejercicio 2009 de las Administradoras de Fondos de Pensiones bajo normas IFRS

INDICE

NOTA 1. ASPECTOS LEGALES DE LA ADMINISTRADORA 238
NOTA 2. BASES DE PREPARACIÓN 238
NOTA 3. POLÍTICAS CONTABLES SIGNIFICATIVAS. 240
NOTA 4. CLASES DE EFECTIVO Y EQUIVALENTES AL EFECTIVO (CÓDIGO 11.11.010) (IAS 7).....242
NOTA 5. SALDOS Y TRANSACCIONES CON ENTIDADES RELACIONADAS 242
NOTA 6. IMPUESTOS 243
NOTA 7. INSTRUMENTOS FINANCIEROS.....244
NOTA 8 OTROS ACTIVOS NO CORRIENTES (CLASE CÓDIGO 12.11.160).....244
NOTA 9. PROPIEDAD Y CAPITAL DE LA ADMINISTRADORA 244
NOTA 10. EFECTO DE LAS VARIACIONES EN TIPOS DE CAMBIO DE LA MONEDA EXTRANJERA *(IAS 21).*.....245
NOTA 11. CONTINGENCIAS Y RESTRICCIONES (IAS 37).....245
NOTA 12. SANCIONES 245
NOTA 13. HECHOS POSTERIORES.....245

NOTA 1. ASPECTOS LEGALES DE LA ADMINISTRADORA

a) Razón Social de la Administradora.

Magíster Internacional S.A.

b) Domicilio legal de la Administradora

Tenderini Nº 127 Piso Nº 4 Comuna de Santiago, Chile.

c) Singularización de la escritura pública de constitución de la Sociedad.

Magíster Internacional S.A. fue constituida como una Sociedad Anónima Cerrada por escritura pública, otorgada ante el Notario de Santiago señor Juan R. San Martín U., con fecha 27 de octubre de 1994.

d) Resolución de la Superintendencia y la fecha de publicación e inscripción del certificado otorgado por la Superintendencia que autorizó el inicio de actividades de la Administradora.

Se autorizo su existencia y sus estatutos fueron aprobados por la Resolución de la Superintendencia de Administradora de Fondos de Pensiones, hoy Superintendecia de Pensiones Nº E-102-94 de fecha 16 de Diciembre de 1994, Institución que fiscaliza las actividades de la Sociedad.

Según resolución Nº E 203-2010, de fecha 10 de febrero de 2010, la Superintendencia de Pensiones aprobó la venta de 465.733 acciones de la sociedad filial Asesorías Previsionales Planvital S.A. de las cuales era titular, a la sociedad filial Magister Internacional S.A., produciéndose así, la fusión de ambas sociedades filiales por incorporación del activo y pasivo de la primera a la segunda que la absorbe y por haberse radicado en esta última, el 100% de las acciones de la primera.

e) Objetivo de la Administradora de Fondos de Pensiones en conformidad al D.L. N° 3.500.

El objetivo de la Sociedad, son todos aquellos que complementen el giro de la Matriz, que estén relacionadas directa o indirectamente, en el ámbito previsional, que se encuentran autorizadas por la Circular Nº 856 de la Superintendencia de Pensiones.

f) Nombre de la institución que tiene bajo su responsabilidad la fiscalización de sus actividades.

La institución que tiene por responsabilidad la fiscalización de las actividades de la Sociedad Administradora es la Superintendencia de Pensiones.

NOTA 2. BASES DE PREPARACIÓN

a) Declaración de cumplimiento con Norma NIIF

Los presentes estados financieros individuales han sido preparados de acuerdo a lo dispuesto en el Compendio de normas del sistema de pensiones (Titulo VII, Libro IV, Capitulo IV).

b) Responsabilidad de la información y estimaciones realizadas

La información contenida en estos Estados Financieros es responsabilidad del Directorio de la Sociedad, que manifiesta expresamente que se han aplicado en su totalidad los principios y criterios incluidos en las NIIF.

En la preparación de los Estados Financieros se han utilizado determinadas estimaciones realizadas por la Administración de la Compañía, para cuantificar algunos de los activos, pasivos, ingresos, gastos y compromisos que figuran registrados en ellos. Estas estimaciones se refieren básicamente a:

i. Deterioro de activos: La compañía revisa el valor libro de sus activos tangibles e intangibles para determinar si hay cualquier indicio que el valor libro no puede ser recuperable. Si existe dicho indicio, el valor recuperable del activo se estima para determinar el alcance del deterioro. En la evaluación de deterioro, los activos que no generan flujo de efectivo independiente, son agrupados en una Unidad Generadora de Efectivo ("UGE") a la cual pertenece el activo. El monto recuperable de estos activos o UGE, es medido como el mayor valor entre su valor justo y su valor libro.

   La administración necesariamente aplica su juicio en la agrupación de los activos que no generan flujos de efectivo independientes y también en la estimación, la periodicidad y los valores del flujo de efectivo subyacente en los valores del cálculo. Cambios posteriores en la agrupación de la UGE o la periodicidad de los flujos de efectivo podría impactar los valores libros de los respectivos activos.

   En el caso de los activos financieros que tienen origen comercial, la Compañía tiene definida una política para el registro de provisiones por deterioro en función de la incobrabilidad del saldo vencido, la cual es determinada en base a un análisis de la antigüedad, recaudación histórica y el estado de la recaudación de las cuentas por cobrar.

ii. La probabilidad de ocurrencia y el monto de los pasivos de monto incierto o contingente. Las estimaciones se han realizado considerando la información disponible a la fecha de emisión de los presentes estados financieros, sin embargo, los acontecimientos futuros podrían obligar a modificarlas en los próximos ejercicios (de forma prospectiva como un cambio de estimación).

c) Bases de medición

Los estados financieros han sido preparados en base al costo histórico, excepto por los valores incluidos en el efectivo y efectivo equivalente.

Moneda funcional y de presentación.

La moneda funcional para la preparación y presentación de los estados financieros de Magíster Internacional S.A. esta determinada como la moneda del entorno económico principal en que opera (según lo establecido en NIC N° 21). Todas aquellas transacciones que efectúe en otra moneda, serán convertidas a tasa de cambio vigente a la fecha de la transacción. La moneda funcional y de presentación de los estados financieros será el peso chileno.

d) Fecha del estado de situación financiera

La situación financiera señalada en los presentes estados financieros al 31 de diciembre de 2011 y 2010.

e) Período cubierto por los estados financieros

Los estados financieros individual (en adelante, "estados financieros") cubren los periodos terminados al 31 de diciembre de 2011 y 2010.

f) Bases de conversión

Los tipos de cambios utilizados, son los que a continuación se señalan:

Moneda	Tipo de Cambio 31.12.2011 $	Tipo de Cambio 31.12.2010 $
Unidad de Fomento	22.294,03	21.455,55
Dólar Observado	519,20	468,01

g) Nivel de redondeo utilizado al presentar los montos en los estados financieros

Los estados financieros son presentados en pesos chilenos y todos los valores redondeados a mil de $ más cercano, excepto donde se indique lo contrario.

h) Información a revelar sobre el capital

La gestión de capital se refiere a la administración del patrimonio de la Compañía. Los objetivos de Magíster Internacional S.A. en relación con la gestión del capital son el salvaguardar la capacidad del mismo para continuar como empresa en funcionamiento, además de procurar un buen rendimiento para los accionistas. Magíster Internacional S.A. maneja su estructura de capital de tal forma que su endeudamiento no ponga en riesgo su capacidad de pagar sus obligaciones u obtener un rendimiento adecuado para sus inversionistas.

En consideración a las pérdidas acumuladas generadas por la Sociedad, la política de dividendo será concretada una vez que genere los resultados positivos necesarios que permitan reversar estas pérdidas.

NOTA 3. POLÍTICAS CONTABLES SIGNIFICATIVAS.

a) Transacciones en moneda extranjera

Los Estados Financieros se presentan en la moneda del ambiente económico primario en el cual operan las sociedades (su moneda funcional).

En la preparación de los Estados Financieros, las transacciones en monedas distintas a la moneda funcional de la sociedad (monedas extranjeras) se convierten a la tasa de cambio vigente a la fecha de la transacción. En la fecha de cada Estado de Situación Financiera, los activos y pasivos monetarios expresados en monedas extranjeras son convertidos a las tasas de cambio de cierre del estado de situación.

b) Inversiones financieras

Efectivo equivalente:
Bajo este rubro se registra el efectivo en caja y bancos, depósitos a plazo, cuotas de fondos mutuos y otras inversiones a corto plazo de alta liquidez que son rápidamente realizables en caja y que tienen un bajo riesgo de cambios en su valor.

Valores negociables:
Las inversiones en cuotas de fondos mutuos han sido valorizados de acuerdo a las normas establecidas por la Superintendencia de Pensiones, según el oficio Nº 1557, la cual no difiere de su valor razonable.

c) Estimaciones de incobrables

Al 31 de diciembre de 2011 y 2010, el saldo registrado por este concepto, corresponde a una provisión realizada a deudas pertenecientes a Inverlink Consultores y deudores por contrato de asesorías.

d) Ingresos y gastos financieros

Los ingresos y gastos financieros originados por activos y pasivos financieros, son registrados sobre base devengada en el estado de resultados.

e) Operaciones descontinuadas

Al 31 de diciembre de 2011 y 2010, la Sociedad no presenta operaciones descontinuadas que revelar.

f) Ganancia por acción

Los beneficios netos por acción se calculan dividiendo la utilidad neta atribuible a los accionistas por el promedio ponderado del número de acciones ordinarias en circulación durante el periodo.

g) Impuesto a la renta e impuestos diferidos

La Sociedad contabiliza el Impuesto a la Renta sobre la base de la renta líquida imponible determinada según las normas establecidas en la Ley de Impuesto a la Renta.

Los impuestos diferidos originados por diferencias temporarias y otros eventos que crean diferencias entre la base contable y tributaria de activos y pasivos, se registran de acuerdo con las normas establecidas en NIC 12 “Impuesto a la renta”.

Las siguientes nuevas Normas e Interpretaciones han sido emitidas pero su fecha de aplicación aún no está vigente:

Nuevas NIIF	**Fecha de aplicación obligatoria**
NIIF 9, Instrumentos Financieros	Períodos anuales iniciados en o después del 1 de enero de 2013
NIIF 10, Estados Financieros Consolidado	Períodos anuales iniciados en o después del 1 de enero de 2013
NIIF 11, Acuerdos Conjuntos	Períodos anuales iniciados en o después del 1 de enero de 2013
NIIF 12, Revelaciones de Participaciones en Otras Entidades	Períodos anuales iniciados en o después del 1 de enero de 2013
NIIF 13, Mediciones de Valor Razonable	Períodos anuales iniciados en o después del 1 de enero de 2013

Enmiendas a NIIFs	**Fecha de aplicación obligatoria**
NIC 19, Beneficios a los empleados (2011)	Períodos anuales iniciados en o después del 1 de enero de 2013

La Administración de la Sociedad, estima que la adopción de las normas, enmiendas e interpretaciones, antes descritas, no tendrá un impacto significativo en los Estados Financieros de Magíster Internacional S.A. en el período de su aplicación inicial.

NOTA 4. CLASES DE EFECTIVO Y EQUIVALENTES AL EFECTIVO (CÓDIGO 11.11.010) (IAS 7).

a. Clases de efectivo y equivalentes al efectivo

Efectivo y equivalentes al efectivo	31.12.2011 M$	31.12.2010 M$
Efectivo en caja	0	431
Saldos en bancos	2.183	0
Depósitos	0	0
Otro efectivo y equivalentes al efectivo	138.857	111.907

Conciliación de efectivo y equivalentes al efectivo presentados en el estado de situación financiera con el efectivo y equivalentes al efectivo en el estado de flujo de efectivo

	31.12.2011 M$	31.12.2010 M$
Descubierto (o sobregiro) bancario utilizado para la gestión del efectivo	0	0
Otras partidas de conciliación, efectivo y equivalentes al efectivo	0	0
Total partidas de conciliación del efectivo y equivalentes al efectivo.	0	0
Efectivo y equivalentes al efectivo	141.040	112.338
Efectivo y equivalentes al efectivo, estado de flujo de efectivo	141.040	112.338

NOTA 5. SALDOS Y TRANSACCIONES CON ENTIDADES RELACIONADAS

Relaciones entre controladoras de Magíster Internacional S.A.

AFP Planvital S.A. es la controladora de Magíster Internacional S.A. con un 99,98% de participación. Al 31 de diciembre de 2011 y 2010.

a) Saldos

Cuentas por cobrar a entidades relacionadas (Ítems códigos 11.11.060 y 12.11.050)

RUT	Sociedad	Plazo (1)	Condiciones (2)	Corriente		No corriente	
				31.12.2011 M$	31.12.2010 M$	31.12.2011 M$	31.12.2010 M$
98.001.200-K	AFP Planvital S.A.	1 Año	Pagadero en una cuota al final del periodo, renovable	0	65.849	0	0
Totales				0	65.849	0	0

Cuentas por pagar a entidades relacionadas (Ítems códigos 21.11.060 y 22.11.050)

RUT	Sociedad	Corriente		No corriente	
		31.12.2011 M$	31.12.2010 M$	31.12.2011 M$	31.12.2010 M$
98.001.200-K	AFP Planvital S.A.	0	40.701	0	0
Totales		0	40.701	0	0

Los saldos de las cuentas por cobrar y pagar, corresponden a cuenta corriente mercantil.

b) Detalle de partes relacionadas y transacciones con partes relacionadas.

Las transacciones significativas con entidades y con personas naturales relacionadas, de acuerdo con lo dispuesto en el título XV de la ley Nº 18.045 Son las siguientes:

Sociedad	RUT	Naturaleza de la relación	Descripción de la transacción	Ejercicio Actual		Ejercicio Anterior		Trimestre	Trimestre
				Monto M$	Efecto en resultados (cargos)/ abono M$	Monto M$	Efecto en resultados (cargos)/abono M$	Actual M$	Anterior M$
AFP Planvital S.A. *	98.001.200-K	Matriz	Cuenta Corriente	600	600	194	194	(255)	29

c) Remuneraciones recibidas por el personal clave de la gerencia por categoría.

Al 31 de diciembre de 2011 y 2010, la Sociedad no mantiene saldos por este concepto.

d) **Términos de la fijación de precios de las transacciones con partes relacionadas**

En términos de transacciones habituales con empresas relacionadas se presentan las siguientes relaciones:

* Corresponde a una Cuenta corriente mercantil de dinero, de manera que AFP Planvital S.A. envíe a Magíster Internacional S.A. y eventualmente viceversa, dinero sin aplicación a usos determinados. Ninguna de las partes, durante el desarrollo del contrato, será acreedor ni deudor de suma alguna. Los valores remesados de una parte a la otra, se expresarán en unidades de fomento, de acuerdo al valor que tenga dicha unidad el día de la remesa y devengarán a contar de la misma un interés de Tasa Bancaria (TAB) para 90 días, más un 1,5%. El plazo por el cual se pacta esta cuenta corriente mercantil y su administración es por un año contado desde esta fecha (29 de octubre de 2001), prorrogable por iguales períodos si ninguna de las partes notifica a la otra con una anticipación de 30 días su intención de no perseverar en su continuación.

NOTA 6. IMPUESTOS

Provisión impuesto a la renta

Al 31 de diciembre de 2011, la Sociedad no ha efectuado provisión por Impuesto a la Renta de primera categoría, en razón de presentar Renta Liquida Imponible Negativa.

Al 31 de diciembre de 2010, la Sociedad ha efectuado provisión por Impuesto a la Renta de primera categoría por un monto de M$ 1.000.

Impuestos Diferidos

Al 31 de diciembre de 2011 y 2010, la Sociedad no presenta saldos por este concepto.

NOTA 7. INSTRUMENTOS FINANCIEROS

Al 31 de diciembre de 2011 y 2010, la Sociedad no presenta saldos por este concepto.

NOTA 8 OTROS ACTIVOS NO CORRIENTES (Clase código 12.11.160)

Al 31 de diciembre de 2011 y 2010, la Sociedad no presenta saldos por este concepto.

NOTA 9. PROPIEDAD Y CAPITAL DE LA ADMINISTRADORA

9.1 Propiedad

	Nombre de 12 mayores accionistas	Tipo de persona	RUT	Participación de propiedad	Numero de acciones
1	A.F.P. Planvital S.A.	D	98.001.200-k	99,98%	52.734
2	Asesorias e Inversiones los Olmos S.A.	D	96.955.270-1	0,02%	10
	TOTAL			100,00%	52.744

Entidad controladora: AFP Planvital S.A.
Porcentaje de la propiedad de la entidad controladora: 99,98%

9.2 Capital Pagado

Numero de acciones:

Serie	N° de acciones suscritas	N° de acciones pagadas	N° de acciones con derecho a voto
Sin serie	52.744	52.744	52.744

Capital (monto – M$)

Serie	Capital suscrito	Capital pagado
Sin serie	138.980	138.980

Durante el período la Sociedad no ha emitido nuevas acciones.
Durante el período 2011 y 2010 no se registran traspasos de acciones.

	31.12.2011 M$	31.12.2010 M$
Otras reservas	3.272	3.272
Total	**3.272**	**3.272**

9.4 Utilidades retenidas y dividendos

	31.12.2011 M$	31.12.2010 M$
Reserva futuros dividendos	113.897	113.897
Resultados acumulados (apertura)	(120.172)	(174.410)
Combinacion de negocio	0	(40.677)
Resultados período	4.554	94.915
Total	**(1.721)**	**(6.275)**

NOTA 10. EFECTO DE LAS VARIACIONES EN TIPOS DE CAMBIO DE LA MONEDA EXTRANJERA *(IAS 21).*

	Ejercicio Actual M$	Ejercicio Anterior M$	Trimestre Actual M$	Trimestre Anterior M$
Diferencias de cambio reconocidas en resultados excepto para instrumentos financieros medidos al valor razonable a través de resultados	(5)	35	0	(1.606)
Reservas de conversión	0	0	0	0

NOTA 11. CONTINGENCIAS Y RESTRICCIONES (IAS 37)

Al 31 de diciembre de 2011 y 2010, la Sociedad no registra saldo por este concepto.

NOTA 12. SANCIONES

Durante el presente período la Sociedad, sus Directores y/o Gerentes no han tenido sanciones o multas por parte de la Superintendencia de Pensiones.

NOTA 13. HECHOS POSTERIORES

Entre el 31 de diciembre de 2011 y 2010 y la fecha de emisión de los presentes Estados Financieros (24 de Febrero de 2012), la Administración de la Sociedad no tiene conocimiento de hechos posteriores que pudieran afectar significativamente la presentación y/o interpretación de los mismos.

HECHOS RELEVANTES

Con fecha 30 de junio de 2010, el Directorio tomó conocimiento y aceptó la renuncia al cargo de Gerente General de la Sociedad, del señor Jaime Alfredo Barros Cresta, que se hizo efectiva a contar de ese mismo día. Asimismo, el Directorio de la Sociedad en la fecha ya indicada, acordó contratar como Gerente General a doña Marcela Espinosa González, para que se desempeñe en tal cargo a contar del 1 de julio de 2010.

DECLARACION DE RESPONSABILIDAD SOBRE LOS ESTADOS FINANCIEROS

R.U.T. : 96.722.140-6
RAZON SOCIAL : Magister Internacional S.A.

Los abajo firmante se declaran responsables respecto de la veracidad de la información incorporada en el presente informe Financiero Anual, referido al 31 de Diciembre de 2011, de acuerdo al siguiente detalle:

- Ficha Estadística Codificada Uniforme (FECU)
- Notas Explicativas a los Estados Financieros
- Resumen de Hechos Relevantes del Periodo

NOMBRE	CARGO	RUT	FIRMA
1.- Alex Poblete Corthorn	Presidente	7.191.776-2	
2.- José M. Hurtado Zañartu	Director	7.282.232-3	
3.- Yoana Villalobos Yáñez	Director	10.194.651-7	
4.- Marcela Espinosa Gonzalez	Gerente General	8.394.703-9	
5.- José Acevedo Jiménez	Contador General	8.115.499-6	

SANTIAGO, marzo 29 de 2012

Autorizo las firmas del anverso de don ALEX POBLETE CORTHORN, C.I.Nº 7.191.776-2; de don JOSE M.HURTADO ZAÑARTU, C.I.Nº 7.282.232-3; de doña YOANA VILLALOBOS YAÑEZ, C.I.Nº 10.194.651-7; de doña MARCELA ESPINOSA GONZALEZ, C.I.Nº 8.394.703-9; y de don JOSE ACEVEDO JIMENEZ, C.I.Nº 8.115.499-6, todos en representación de **MAGISTER INTERNACIONAL S.A.. R.U.T.Nº 96.722.140-6.-**

Santiago, 29 de marzo de 2012.-



APROBACION DE LA PRESENTE MEMORIA

La presente Memoria correspondiente al Ejercicio Anual 2011, fue aprobada en Sesión de Directorio de A.F.P. Planvital S.A., por la unanimidad de los Directores asistentes, quienes declararon bajo juramento que la información que en ella se contiene se ajusta a la verdad y firman a continuación.

NOMBRE	CARGO	RUT / PASAPORTE	FIRMA
Alfredo Orelli	Presidente	376351	
Oscar Spoerer	Director	7.267.801-K	
Rudolf Dudler	Director	F1575886	
Cristian Pizarro	Director	6.750.984-6	
Rodrigo Díaz de Valdés	Director	13.882.348-2	
Alex Poblete Corthorn	Gerente General	7.191.776-2	


AFP
PlanVital


PlanVital






IMPORTANTE
AFP
PlanVital

