Memoria Anual y Balance General al 31 de Diciembre de 2016

AFP PlanVital TE CONVIENE +

INDICE

pág.

CARTA DEL PRESIDENTE 5

1. IDENTIFICACIÓN DEL EJERCICIO. 7

2. IDENTIFICACIÓN DE LA SOCIEDAD 8

3. CAPITAL SOCIAL Y LA PROPIEDAD DE LA ADMINISTRADORA 10

4. ADMINISTRACIÓN Y PERSONAL 10

5. INFORME DE GESTIÓN 13

6. REMUNERACIONES DEL DIRECTORIO 15

7. ACTIVIDADES Y NEGOCIOS DE LA ADMINISTRADORA. 16

8. FACTORES DE RIESGO. 19

9. POLÍTICAS DE INVERSIÓN Y FINANCIAMIENTO 21

9.1 Política de Inversión. 21

9.2 Financiamiento 21

10. INFORMACIÓN SOBRE INVERSIONES EN SOCIEDADES RELACIONADAS E INVERSIONES EN OTRAS SOCIEDADES 22

11. UTILIDAD DISTRIBUIBLE. 23

12. POLÍTICA DE DIVIDENDOS. 23

13. TRANSACCIONES DE ACCIONES. 23

14. HECHOS ESENCIALES. 24

15. SITUACIÓN DE LOS FONDOS DE PENSIONES 25

RESPONSABILIDAD SOCIAL Y DESARROLLO SOSTENIBLE 26

16. ADMINISTRADORA DE FONDOS DE PENSIONES PLANVITAL S.A. 27

17. FONDOS DE PENSIONES PLAVITAL TIPO A, B, C, D Y E 149

18. MAGISTER INTERNACIONAL S.A. 209

CARTA DEL PRESIDENTE

Señores Accionistas:



Tengo el agrado de dirigirme a ustedes para revisar los principales hitos y resultados del ejercicio 2016, además de presentarles los desafíos y proyecciones que visualizamos para los próximos años.

El año 2016 ha sido sin duda alguna, uno de los más difíciles que le ha tocado vivir al sistema de pensiones en sus 35 años de historia. Las bajas pensiones del pilar solidario, la falta de información, la insuficiencia del ahorro acumulado –por bajas cotizaciones y lagunas previsionales–, han sido todos factores que han contribuido a generar el desarrollo de un ambiente especialmente crítico y hasta hostil a las AFP y al sistema de capitalización individual, permitiendo que cobraran fuerza posiciones reformistas y extremas, que abogan por el retorno a los sistemas de reparto o de beneficio definido.

Si bien la evidencia internacional y las proyecciones demográficas en Chile indican claramente que hay una imperiosa necesidad de aumentar las cotizaciones, extender la edad de trabajo activo, y propender a un mayor ahorro de las personas en su edad activa, ha surgido un debate por las reformas al sistema previsional, que parece olvidar la historia y los fracasos de los sistemas de reparto experimentados tanto en Chile como en el extranjero.

El debate sobre las reformas al sistema de pensiones ha sido, sin duda alguna, uno de los principales temas de discusión del año 2016, y estamos convencidos que lo seguirá siendo en los meses venideros. Esperamos poder contribuir a ese debate, poniendo énfasis en aquellas medidas que protejan y promuevan el ahorro de las personas; aseguren el financiamiento responsable y sostenible del sistema previsional; y, sean justas con las generaciones jóvenes, que son las que deberán convivir con un Chile más longevo y con una mayor proporción de pensionados respecto a trabajadores activos.

Nuestra Administradora ha tomado un rol de preponderancia en el sistema previsional chileno, posicionándonos como uno de sus actores más relevantes. En efecto, durante el año 2016 Planvital lideró el crecimiento en número de afiliados, no solo por efecto de la licitación, sino que también por traspasos desde otras AFP.

Los resultados del proceso de la anterior licitación de nuevos afiliados han sido positivos y en línea con nuestras proyecciones, lo que nos motivó a participar en una nueva licitación para el período agosto 2016 a julio de 2018, la que también nos fue adjudicada, esta vez a una comisión del 0,41%.

Como parte del plan estratégico de la Compañía, se ha iniciado un proceso de modernización de los distintos canales de atención de clientes, con foco en los medios remotos. Nuestros afiliados son mayoritariamente jóvenes menores de 35 años de edad, con expectativas, hábitos y exigencias radicalmente distintos a los de las generaciones mayores, situación que nos obliga a replantear la forma en que prestamos servicios a nuestros clientes. En tal sentido, estamos convencidos que los canales de atención remota y digital son los que nuestros clientes prefieren y demandan, por sobre los canales tradicionales, como las agencias y centros de servicios.

Nuestro plan de modernización considera el lanzamiento de una nueva página web, del fortalecimiento de nuestro call center y de las atenciones vía chat y redes sociales. Asimismo, hemos identificado que la concentración de nuestros clientes hoy está en las grandes ciudades del país, que también son las que concentran la mayor parte del crecimiento. Con lo anterior, nuestro plan de modernización considera el cierre de 15 agencias y 3 centros de servicios, que representan una baja concentración de clientes respecto de los otros puntos de servicio. El citado plan de cierre fue objetado por la Superintendencia de Pensiones, hecho a lo cual recurrimos de protección y estamos a la espera de la resolución jurisdiccional del asunto. Esperamos tener un resultado favorable, que nos permita continuar con nuestro plan de modernización, que, estamos seguros, mejorará la calidad de servicio que hoy entregamos a nuestros afiliados.

Para el año 2018, más del 80% de nuestros afiliados serán personas menores de 35 años de edad, lo que significa una homogeneidad de la cartera que nos permitirá concentrar nuestros esfuerzos de servicio con un alto grado de especialización. Queremos ser líderes entre las AFP y eso no solo se mide en número de clientes. Nuestro proyecto es ser una AFP competitiva en economías de escala, ofreciendo una propuesta de servicio que conquiste a los afiliados jóvenes y nos permita construir con ellos buenas pensiones, desarrollando desde temprano el ahorro voluntario y generando conciencia de la importancia de la regularidad y constancia en el ahorro.

Nuestro proyecto de liderazgo es consecuente con la vocación de nuestro controlador, el Grupo Generali, quien nos está apoyando en esta senda de crecimiento y excelencia que hemos emprendido, lo que nos permite proyectarnos con tranquilidad y confianza ante los desafíos que el futuro nos depara.

Sin duda que el permanente trabajo en equipo entre el directorio, la gerencia y todos quienes se desempeñan en Planvital es una de las principales razones que explican los logros obtenidos, y estoy seguro que será esa la clave para el éxito de nuestro proyecto.

Finalmente, quiero destacar y agradecer el alto grado de compromiso y dedicación ofrecida por todos quienes trabajan en AFP Planvital S.A., ya que sin ellos no hubiéramos podido conseguir los importantes resultados obtenidos.

Muchas gracias.



Alfredo Orelli
Presidente

Santiago, abril de 2017.

1. IDENTIFICACIÓN DEL EJERCICIO.

El texto de la presente Memoria Anual correspondiente al ejercicio 2016, fue aprobado en sesión ordinaria del Directorio, celebrada el 31 de mayo de 2017, por el Presidente de la Sociedad, señor Alfredo Orelli, y por los directores titulares señores Oscar Spoerer, Andrea Battini y Andrea Rabusin, dando cumplimiento a las instrucciones impartidas por la Superintendencia de Valores y Seguros mediante Oficio Nº 11.693, de fecha 28 de abril de 2017, relativas a incluir la información de responsabilidad social y desarrollo sostenible, conforme a lo señalado en el número 5), letra C.2, del punto 2 del ítem I, Sección II de la Norma de Carácter General Nº 30. Se hace presente que la versión de esta Memoria Anual que fue objeto de las observaciones efectuadas por la Superintendencia de Valores y Seguros en el oficio recién citado, había sido aprobada en sesión extraordinaria del Directorio, celebrada con fecha 11 de abril de 2017.

La presente Memoria fue confeccionada de acuerdo al Compendio de Normas de la Superintendencia de Pensiones.

DIRECTORES



PRESIDENTE ALFREDO ORELLI
Licencie´ en Droit, Université de Fribourg, Suiza
Advance Management Program,
Universidad INSEAD Fontainbleaux,
Francia

Senior Advisor for Latin America
BSI SA - Lugano Suiza



VICEPRESIDENTE OSCAR SPOERER
Abogado
Universidad Católica de Chile

Socio Estudio Jurídico Spoerer&Valdés
Director de diversas empresas



ANDREA BATTINI
Doctor en Ciencias Estadísticas y Actuarias
Universita Degli Studi de Trieste
Italia

Gerente General Generali Ecuador
Generali



PATRICIA ESPIRITO SANTO *
Administrador
Instituto Superior de Ciencias do Trabalho e da Empresa (ISCTE)
Portugal

Head of HR & Organization and Chief of Staff
Generali

* La señora Patricia Espírito Santo renunció al directorio, junto a su suplente, doña Claudia Papa, en el mes de Enero de 2017. El Directorio designó en carácter de Director Reemplazante al señor Andrea Rabusin.



CRISTIAN PIZARRO
Agente de Aduana
Ministerio de Hacienda, D.N.A. Res.N°780/90, Chile

Agente de Aduanas Hernán Pizarro Ltda. Director de diversas empresas

2. IDENTIFICACIÓN DE LA SOCIEDAD



Nuestra Empresa.

Razón Social	: Administradora de Fondos de Pensiones Planvital S.A.
Rut	: 98.001.200-K
Giro	: Administradora de Fondos de Pensiones
Tipo de Sociedad	: Anónima Abierta
Inscripción Registro de Valores	: N° 661
Domicilio	: Tenderini 127 – Santiago
Auditores Externos	: EY Ltda.

Constitución de la Sociedad.

Los Estatutos Sociales constan en escritura pública de fecha 17 de agosto de 1981, otorgada en la Notaría de Santiago de don Miguel Garay Figueroa. La autorización de existencia y aprobación a que se refiere el artículo 131 de la Ley Nº 18.046, fueron otorgadas por Resolución Nº E-015-81 de la ex Superintendencia de Administradoras de Fondos de Pensiones, hoy Superintendencia de Pensiones, de fecha 25 de agosto de 1981, cuyo certificado fue inscrito a fojas 15.859, Nº 8.770 del Registro de Comercio de Santiago de 1981, y se publicó en el Diario Oficial de fecha 27 de agosto de ese mismo año.

Red Comercial.

A.F.P. Planvital S.A. cuenta con una amplia red de centros de negocios y servicios de post-venta a lo largo del país, que le permite ofrecer atención a nivel nacional para sus afiliados y público en general.

Casa Matriz	DIRECCIÓN	FONO
SANTIAGO	Tenderini 127 E-mail: infovital@planvital.cl Página Web: www.planvital.cl Fono Vital: 600 5000 800	22577 7700
Centros de Negocios en R.M.	**DIRECCIÓN**	**FONO**
SANTIAGO MAIPÚ PROVIDENCIA TEATINOS	Tenderini 137 Monumento 2078 L. 3 Padre Mariano N°41 Teatinos 490	22577 7785 22531 9501 22577 7800 22577 7980

AGENCIAS	DIRECCIÓN	FONO
ARICA	Prat 320	(58) 2251348
IQUIQUE	Thompson 587	(57) 2413812
CALAMA	Vargas 2054 Of. A	(55) 2312862
ANTOFAGASTA	Teniente Orella 731	(55) 2228172
COPIAPÓ	Valentin Letelier 714	(52) 2217008
LA SERENA	Prat 480	(51) 2225687
ILLAPEL	Constitución 249	(53) 2522061
OVALLE	B.V. Mackenna 497 L. A	(53) 2621421
LOS ANDES	Las Heras 342	(34) 2423670
SAN FELIPE	Prat 740 L. 8	(34) 2512682
VALPARAÍSO	Prat 719	(32) 2213101
VIÑA DEL MAR	Libertad 1002	(32) 2692185
SAN ANTONIO	Barros Luco 1417 of. 1	(35) 2212302
RANCAGUA	Alcázar 266	(72) 2237261
SAN VICENTE	Carlos Walker 274	(72) 2571951
PICHILEMU	Daniel Ortúzar 444	(72) 2841114
SAN FERNANDO	L. B. O'Higgins 735 L. B	(72) 2712397
SANTA CRUZ	Nicolas Palacios 173	(72) 2821466
CURICÓ	Carmen 774	(75) 2318914
TALCA	2 Oriente 1069	(71) 2226665
CONSTITUCIÓN	Freire 375	(71) 2671964
LINARES	Max Jara 260	(73) 2216283
CHILLÁN	Arauco 405 L.2	(42) 2225285
CONCEPCION	Chacabuco 417	(41) 2244560
LOS ANGELES	Av. Alemania 55	(43) 2311075
TEMUCO	Andrés Bello 942 L.11	(45) 2212896
VALDIVIA	Vicente Perez Rosales 721	(63) 2213881
OSORNO	M. A. Matta 688	(64) 2234100
PUERTO MONTT	Rancagua 232	(65) 2254464
COYHAIQUE	Condell 87	(67) 2233335
CASTRO	Portales 476	(65) 2635500
PUERTO NATALES	Tomás Rogers 159 L. 1	(61) 2411960
PUNTA ARENAS	Mejicana 794 L. A	(61) 2241486

CENTROS DE SERVICIOS	DIRECCIÓN	FONO
CAUQUENES	Catedral 319 L.103	(73) 2511925
SAN CARLOS	Balmaceda 459	(42) 2411379
CALBUCO	Antonio Varas 86 L.A	(65) 2461570
ANCUD	Pedro Montt 590 L.D	(65) 2620675

3. CAPITAL SOCIAL Y LA PROPIEDAD DE LA ADMINISTRADORA

Al 31 de diciembre de 2016, el capital suscrito y pagado de la sociedad asciende a la suma de $36.243.962.493, dividido en 2.036.690.512 acciones ordinarias, nominativas y sin valor nominal.

Accionistas	Nº de Acciones	Porcentaje de Participación
1.- Asesorías e Inversiones Los Olmos S.A.	1.753.887.469	86,11 %
2.- Inversiones Las Gaviotas Ltda.	167.250.560	8,21 %
3.- Inversiones Soria Ltda.	46.475.146	2,28 %
4.- BBVA Corredores de Bolsa Ltda.	23.030.733	1,13 %
5.- Inversiones Hiru Ltda.	19.082.407	0,94 %
6.- Hanegar Company S.A.	14.555.778	0,72 %
7.- Sociedad de Inversiones y Rentas Inmobiliarias Pigoi Ltda.	11.659.039	0,57 %
8.- Silva Garín Patricio	175.386	0,01 %
9.- Soc. Inversiones Trabajadores Telefónicos	36.320	0,00 %
10.- Mesanor A.G.	27.218	0,00 %
Sub-Total 10 Mayores Accionistas	**2.036.180.056**	**99,97 %**
11.- Otros Accionistas (4.020 en total)	510.456	0,03%
Total	**2.036.690.512**	**100,00 %**

Entidad Controladora: Asesoría e Inversiones Los Olmos S.A.
Porcentaje de la propiedad de la entidad controladora: 86,11%

El controlador de AFP Planvital S.A. es Asesoría e Inversiones Los Olmos S.A., sociedad anónima chilena titular del 86,11% de la propiedad. Por su parte, el controlador de Asesoría e Inversiones Los Olmos S.A. es la sociedad de Islas Vírgenes Británicas Atacama Investments Ltd., la que directa e indirectamente tiene el 100% de la primera y es, a su vez, controlada por la sociedad Assicurrazioni Generali SpA, Trieste, a través de su participación directa e indirecta en Participatie Maatschappij Graasfschap Holland NV, Diemen. Finalmente, Assicurazioni Generali SpA es una sociedad italiana que mantiene una estructura de propiedad altamente atomizada, sin que existan participaciones individuales representativas de control.

4. ADMINISTRACIÓN Y PERSONAL

Organigrama.

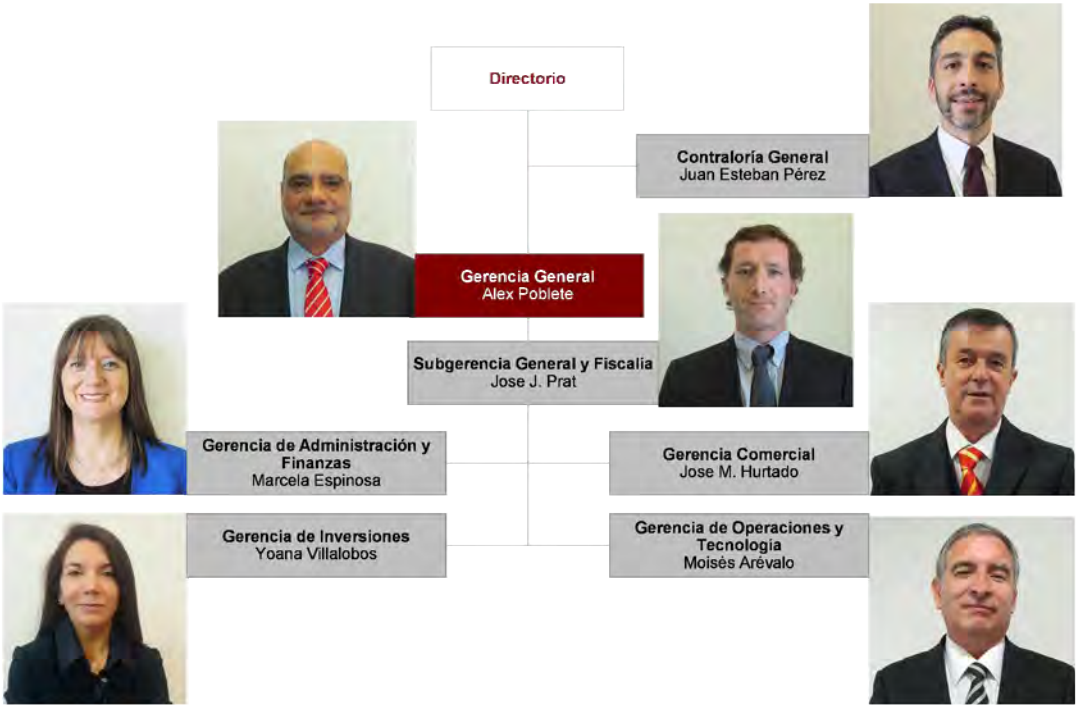

Directorio al 31 de Diciembre de 2016.

Directorio			
Presidente	Sr. Alfredo Orelli	Economista	Pasaporte Nº X4007282
Directores Titulares	Sr. Oscar Spoerer	Abogado	RUT Nº 7.267.801-K
	Sr. Andrea Battini	Actuario	Pasaporte Nº YA7335321
	Sra. Patricia Espirito Santo	Administradora	Pasaporte N°N435339
	Sr. Cristián Pizarro	Agente de Aduanas	RUT Nº 6.750.984-6
Directores	Sr. Javier Gasman (sup. Sr. Spoerer)	Abogado	RUT Nº 8.538.588-7
Suplentes	Sr. Cristián Zárate (sup. Sr. Pizarro)	Economista	RUT Nº 12.222.788-K

Administración			
Gerente General	Sr. Alex Poblete Corthorn	Ingeniero Comercial	RUT Nº 7.191.776-2
Subgerente General y Fiscal	Sr. José Joaquín Prat Errázuriz	Abogado	RUT N° 14.120.256-1
Gerente de Administración y Finanzas	Sra. Marcela Espinosa González	Ingeniero Civil Industrial	RUT Nº 8.394.703-9
Gerente Comercial	Sr. José Manuel Hurtado Zañartu	Administrador de Empresas	RUT Nº 7.282.232-3
Gerente de Inversiones	Sra. Yoana Villalobos Yánez	Contador Auditor	RUT Nº 10.194.651-7
Gerente de Operaciones y Tecnología	Sr. Moisés Arévalo Mesías	Ingeniero en Informática	RUT Nº 9.220.822.2

Las Gerencias que contienen otros departamentos se detallan a continuación:

a) **Gerencia de Administración y Finanzas**
Conformada por las áreas de Presupuesto, Contabilidad de los Fondos de Pensiones, Contabilidad de la Administradora, Tesorería, Subgerencia de Control de Inversiones, y Subgerencia de Administración, que agrupa las áreas de Recursos Humanos, Administración y Adquisiciones

b) **Gerencia Comercial**
Conformada por Subgerencia Comercial y las áreas de Ventas, Marketing y Mantención. Bajo su dependencia se encuentran 39 Centros de Negocios y Post-Venta junto a los Centros de Servicios, distribuidos a lo largo de todo el país.

c) **Gerencia de Inversiones**
Conformada por Subgerencia de Inversión Extranjera, Subgerencia de Inversión Nacional y Subgerencia Middle Office.

d) **Gerencia de Operaciones y Tecnología**
Conformada por Subgerencia de Cuentas, Subgerencia Beneficios, Subgerencia de Tecnología e Informática y los Departamentos de Desarrollo y Control Operacional, Estadísticas y datos y Coordinación de Servicios Web.

Personal.

Al cierre del ejercicio 2016, el personal era de 422 personas, las que se distribuyen en 7 Ejecutivos y Gerentes, 9 Subgerentes, 69 Profesionales; y 353 técnicos y trabajadores.
La distribución de los empleados por años de servicio es la siguiente:

Cantidad de Años de Servicio en nuestra AFP, es decir experiencia con nosotros	
Menos de 2 años	187
Entre 2 y 5 años de servicio	71
Entre 5 y 10 años de servicio	44
Entre 10 y 20 años de servicio	64
Más de 20 años de servicio	56
Años promedio de servicio	8

Del total de empleados de la AFP Planvital S.A., se mantienen las proporciones entre hombres y mujeres, ya que el 64% son mujeres (270 personas) y un 36% son hombres (152 personas).



5. INFORME DE GESTIÓN

Durante el año 2016 la Administradora experimentó un fuerte crecimiento, enfrentando el desafío de haber ganado por segunda vez la licitación de cartera a que se refiere el Título XV del Decreto Ley 3.500 y que comenzó en agosto de 2016. Esto significó el ingreso a nuestra AFP de todos los afiliados que ingresan por primera vez al mercado laboral. Este es un hecho que consolida el haber ganado la licitación de cartera anterior. Estamos orgullosos de este logro.

Calidad de Servicio

El año 2016 estuvo fuertemente marcado por el incremento de atenciones de clientes y empleadores, producto del acelerado crecimiento que ha tenido nuestra cartera de clientes. La mayor demanda de servicios se dio en los canales web, telefónicos y oficinas de algunas de las regiones más importantes del país. En el caso específico de la Región Metropolitana, se inauguró un cuarto centro de negocios, esta vez en la comuna de Santiago Centro para cubrir la demanda de atenciones del sector poniente de la capital. Asimismo, se remodelaron oficinas de las principales ciudades incorporando nuevas tecnologías en los procesos de atención al público preparándolas para incorporar módulos de auto-atención.

Durante este año, la evaluación de calidad de servicio que realiza anualmente nuestro organismo fiscalizador, obtuvimos el primer lugar en calidad de servicio para los canales de sucursales y redes sociales. Fuente Oficio N° 14244 del 10/06/2016.

Por otra parte, hemos trabajado arduamente en el desarrollo de una nueva página web con altos estandartes de calidad, velocidad, seguridad y ampliación de nuestra oferta de servicios, que será puesta en producción el primer cuatrimestre de 2017.

Gerencia de Administración y Finanzas

El fuerte proceso de crecimiento de nuestra Administradora, nos obliga a poner énfasis en la perspectiva de nuestros Recursos Humanos, procurando mantener a nuestros equipos y fortalecerlos, asegurando así la entrega de los servicios que requieren nuestros afiliados, gestionando la carga de trabajo y las contrataciones necesarias para responder a las mayores demandas. Durante el año 2016, fue necesaria la búsqueda y contratación de 140 personas en la organización para recambio en las diferentes áreas, lo que significó un aumento neto de 14 personas. El esfuerzo por mantener la motivación se ha visto recompensado teniendo personal muy comprometido y altamente motivado, el que es permanentemente evaluado para identificar necesidades de capacitación.

Durante este proceso de crecimiento es necesario mantener la eficiencia en los gastos, objetivo que consideramos logrado al tener un nivel de gasto en línea con lo presupuestado, con proyecciones de ingresos muy certeras, determinando ex ante y con precisión las inversiones que eran necesarias.

Ha sido importante el esfuerzo por mantener el nivel de servicios a las áreas internas, especialmente para las áreas de back office y tesorería, las que han tenido grandes aumentos en los volúmenes de requerimientos durante el año, ya que el aumento de los afiliados ha significado mayores esfuerzos y demanda de servicios internos. La mantención de la calidad de servicio ha sido posible mediante la gestión constante del mejoramiento continuo y del sistema de gestión de la calidad, lo que se tradujo en la recertificación ISO9001-2008 lograda en el año.

Gerencia de Inversiones.

En los últimos 3 años, la rentabilidad promedio anual obtenida por los fondos de pensiones es la siguiente: Fondo de Pensiones Tipo A, 3,10%; Fondo de Pensiones Tipo B, 3,09%; Fondo de Pensiones Tipo C, 3,43%; Fondo de Pensiones Tipo D, 3,62; y, Fondo de Pensiones Tipo E, 3,18%. Por su parte, desde el inicio del sistema, el Fondo Tipo C de Planvital obtiene la tercera mejor rentabilidad desde el año 1981, obteniendo una rentabilidad real promedio anual de 8,32%.

Nuevos desafíos de crecimiento para la Gerencia de Operaciones y Tecnología

En el mes de julio de 2016 se concluyó el período de la primera licitación adjudicada por AFP Planvital, lo que ha significado para esta Gerencia dar soporte a la creación de 674.710 cuentas de afiliados nuevos, atendiendo al mismo tiempo sus flujos de recaudación, acreditación de fondos y diversas solicitudes. Este proceso de crecimiento continuará, a lo menos, hasta el mes de Julio de 2018, producto de la nueva licitación adjudicada en el año 2016.

Estos procesos de crecimiento han obligado a reforzar los equipos humanos y los recursos tecnológicos necesarios para afrontar las mayores demandas de servicios y el escalamiento en el número de operaciones. Es así como se ha iniciado el reclutamiento de nuevos analistas operacionales para aumentar la capacidad de análisis, control y mejora de los procesos operativos. Adicionalmente, se ha iniciado la adquisición de un nuevo sistema de almacenamiento basado en discos de estado sólido (SSD por sus siglas en inglés) para extender el espacio disponible y mejorar los tiempos de respuesta de los sistemas informáticos. Uno de los proyectos más importantes del área, es el desarrollo del nuevo portal web, cuyo lanzamiento se realizará durante el primer cuatrimestre de 2017.

Finalmente, con el objeto de mejorar la gestión de los procesos de la Administradora, se ha iniciado un proceso de levantamiento de necesidades de mejora y automatización de los sistemas que utilizan los distintos procesos, a fin de diseñar un plan de desarrollo que permita enfrentar de manera más eficiente las demandas de los clientes en los próximos años.

Gerencia de Riesgo

La Gerencia de Riesgo mantiene la responsabilidad de diseñar, desarrollar y dar seguimiento al proceso de administración de riesgos de la Sociedad, tanto en el área operativa como financiera, mediante el diseño y control de las políticas y procedimientos de gestión de riesgos; la entrega de soporte continuo a las unidades de negocio; y, el control periódico del cumplimiento de las políticas, manuales y planes de trabajo relativos a la gestión de riesgo. Durante el año 2016, la Gerencia de Riesgo continuó contribuyendo en el mejoramiento de la gestión de la Compañía, en especial, a través de la identificación, análisis y optimización de las metodologías asociadas a los riesgos que afectan a los procesos de la Administradora y coordinación de las actividades del regulador. En el mes de Diciembre de 2016, el Proceso de Inversión fue certificado bajo la norma ISO 9001:2008, continuando así con el proceso de certificación iniciado en el año 2012.

Workshop

Las jornadas de trabajo (Workshop) se realizaron en los meses de Agosto y Septiembre del año 2016 en Santiago, donde se contó con la asistencia y participación de todos los directores, ejecutivos y gerentes de nuestra AFP, con la finalidad de analizar detenidamente los desafíos para el año 2017 y siguientes. También se contó con la asistencia de asesores de coyuntura y proyecciones económicas. En el desarrollo de las jornadas de trabajo se revisaron temas internos, proyectos futuros y las estrategias definidas para nuestra compañía.

Certificación de Modelo de Prevención de Delitos de la Ley N° 20.393.

AFP Planvital cuenta con un Modelo de Prevención de Delitos de la Ley N° 20.393 (MPD) desde Septiembre de 2012, el que fue recertificado en el mes de Enero de 2017. Así, Planvital es y ha sido una de las compañías nacionales pioneras en materias de prevención de delitos al ser una de las primeras empresas en recertificar por segunda vez su Modelo de Prevención de los delitos de Lavado de Activos, Financiamiento del Terrorismo y Cohecho.

Nuestro Modelo no hace más enorgullecernos, toda vez que en cada oportunidad que ha sido sometido a un proceso de revisión éste ha concluido con una certificación otorgada por 2 años, plazo máximo que permite la ley. Ello es consecuencia de cumplir satisfactoriamente los más altos estándares de medición al cual ha sido sometido.

Pese a que la ley estableció que la certificación y recertificación del MPD tiene carácter voluntario, AFP Planvital decidió cumplir con cada una de las altas exigencias dispuestas por la norma y realizó un riguroso proceso de recertificación independiente ante MPSCompliance, empresa certificadora acreditada ante la Superintendencia de Valores y Seguros, de vasta experiencia en el país, y cuyas socias responsables son las abogadas Clara Szczaranski (ex presidente del Consejo de Defensa del Estado) y María Teresa Muñoz.

Este logro es resultado del constante trabajo y compromiso de todos y cada uno de los miembros la Compañía, quienes han participado de las diversas actividades de capacitación, han difundido en sus unidades de trabajo las buenas prácticas de prevención y han implementado las directrices del Modelo en sus actividades laborales.

Para Planvital es muy importante contar la certificación indicada, más aún cuando ella es voluntaria, ya que da cuenta del compromiso y transparencia que ésta tiene con sus trabajadores, clientes y colaboradores.

6. REMUNERACIONES DEL DIRECTORIO

Al 31 de Diciembre de 2016 y 2015, los pagos realizados durante el ejercicio por concepto de gastos y remuneraciones al Directorio, fueron los siguientes:

Dieta por asistencia y sesiones	Cargo	EJERCICIO	
		2016	2015
		M$	M$
Sr. Alfredo Orelli	Presidente	54.744	52.623
Sr. Oscar Spoerer	Vicepresidente	57.481	47.491
Sr. Cristian Pizarro	Director	57.481	47.500
Sr. Rudolf Dudler	Director	0	8.750
Sr. Patricia Espirito Santo	Director	45.998	0
Sr. Andrea Battini	Director	41.151	899
Sr. Carlo Ferraris	Director Suplente	0	875
Sr. Rodrigo Díaz de Valdés	Director Suplente	0	9.626
Sub-Total		**258.863**	**167.764**

Dieta por asistencia Comité de Inversiones y Soluciones de Conflicto de Interés	Cargo	EJERCICIO	
		2016 M$	2015 M$
Sr. Alfredo Orelli	Presidente	90.328	65.254
Sr. Oscar Spoerer	Vicepresidente	90.327	65.254
Sr. Cristian Pizarro	Director	90.327	65.250
Sub-Total		**270.982**	**195.758**

Otros Gastos (*)	Cargo	EJERCICIO	
		2016 M$	2015 M$
Sr. Alfredo Orelli	Presidente	23.055	25.992
Sr. Oscar Spoerer	Vicepresidente	0	1.228
Sr. Cristian Pizarro	Director	1.660	6.084
Sr. Rudolf Dudler	Director	0	1.691
Sr. Patricia Espirito Santo	Director	336	0
Sr. Andrea Battini	Director	104	0
Sr. Carlo Ferraris	Director Suplente	0	732
Sr. Rodrigo Díaz de Valdés	Director Suplente	0	5.052
Otros gastos (**)		442	0
Sub-Total		**25.597**	**40.779**

Asesoría al Directorio	EJERCICIO	
	2016 M$	2015 M$
Colectiva Civil PGA	0	7.764
Asesoría Weblink Ltda.	0	7.764
Sub-Total	**0**	**15.528**
Total	**553.442**	**419.829**

* Otros gastos varios se componen por pasajes aéreos, hospedaje y traslado de los directores.
** Otros gastos del directorio no asignados en forma individual.

Remuneraciones de la Gerencia.
En el año 2016, la remuneración total de los gerentes, subgerentes y principales ejecutivos de la sociedad fue de M$1.268.438.-

7. ACTIVIDADES Y NEGOCIOS DE LA ADMINISTRADORA.

Reseña histórica
La ex AFP Magíster S.A., hoy AFP Planvital S.A., inició sus operaciones el 17 de agosto de 1981 con la administración del Fondo de Pensiones Magíster.

Con fecha 4 de noviembre de 1996 AFP Magíster S.A. se fusionó con AFP Futuro S.A., manteniendo la nueva sociedad el nombre de la primera. Esta fusión fue aprobada por Resolución Nº E 132-96, de fecha 4 de noviembre del mismo año, de la ex Superintendencia de Administradoras de Fondos de Pensiones.

Con fecha 1 de septiembre de 1998 AFP Magíster S.A. se fusionó con AFP Qualitas S.A., lo que fue aprobado por la ex Superintendencia de Administradoras de Fondos de Pensiones, mediante Resolución E 151-98 de la misma fecha.

Con fecha 1 de febrero de 2001 AFP Magíster S.A. se fusionó con AFP Aporta Fomenta S.A., lo que fue aprobado por la ex Superintendencia de Administradoras de Fondos de Pensiones

mediante Resolución E 168-2001 de esa misma fecha.

Con fecha 1 de marzo de 2004 AFP Magíster S.A. se fusionó con AFP Planvital S.A., por absorción de esta última en la primera, cambiando la razón social a Administradora de Fondos de Pensiones Planvital S.A. Esta fusión fue aprobada por la ex Superintendencia de Administradoras de Fondos de Pensiones mediante Resolución E -181 de esa misma fecha.

Descripción del sector económico en que participa.
La sociedad forma parte del sector de las Administradoras de Fondos de Pensiones, el cual es regulado por el Decreto Ley Nº 3.500 de 1980 y sus modificaciones posteriores, y supervisado por la Superintendencia de Pensiones, ex Superintendencia de Administradoras de Fondos de Pensiones, entidad dependiente del Ministerio del Trabajo y Previsión Social.

Al 31 de diciembre de 2016, según datos obtenidos de la página Web de la Superintendencia de Pensiones, la participación de mercado de cada Administradora de Fondos de Pensiones era la siguiente:

Nombre AFP	Número de Afiliados
Capital	16,8%
Cuprum	6,1%
Habitat	20,0%
Modelo	14,8%
Planvital	11,4%
Provida	30,9%
Total Sistema	100,00%

La participación de mercado de afiliados de AFP Planvital S.A. pasó de un 7,86% a un 11,4% en el año 2016, debido a haber ganado por segunda vez la licitación de cartera que comenzó en agosto de 2016 luego de la licitación anterior, que también había ganado nuestra AFP y que termina en julio de 2018.

Objeto de la sociedad: actividad o negocio.
El objeto de la sociedad es la administración de los Fondos de Pensiones Tipos A, B, C, D y E; otorgar y administrar las prestaciones y beneficios que establece el Decreto Ley Nº 3.500 de 1980 y sus modificaciones posteriores. Asimismo, constituir en el país sociedades anónimas filiales que complementen su giro, siempre que presten servicios a personas naturales o jurídicas que operen en el extranjero o que inviertan en sociedades cuyo giro esté relacionado con materias previsionales, constituidas en otros países.
Los ingresos operacionales (ingresos por comisiones) del ejercicio al 31 de Diciembre de 2016 son M$14.851.124.

Afiliados y Cotizantes.
Al 31 de diciembre de 2016, la Administradora contaba con 1.161.224 afiliados, y con 633.224 cotizantes totales.

Principales Proveedores y Contratos.
Los principales contratos de prestación de servicios celebrados por la Sociedad Administradora al 31 de Diciembre de 2016 son los siguientes:

-Seguro de Invalidez y Sobrevivencia.
De acuerdo a la licitación del seguro de invalidez y sobrevivencia, normado por la Superintendencia de Pensiones, se mantienen contratos con: BBVA Seguros de Vida S.A., Cía. de Seguros de Vida Cámara S.A., CN Life Seguros de Vida S.A., Penta Vida S.A., Bice Vida S.A. y Rigel Seguros de Vida S.A.

-Servicios Computacionales.
Las principales compañías que nos prestan servicios computaciones son Sonda Servicios Profesionales S.A., Adexus, Ingenia, WISE, Octalia y UPM.

-Recaudación.
Los servicios de recaudación son prestados por Previred, Banco Estado, Banco Santander Santiago, Caja de Compensación 18 de Septiembre, Caja de Compensación La Araucana.

-Custodia de Títulos.
Los servicios de Custodia de Valores son prestados por Depósito Central de Valores (DCV) y Brown Brothers Harriman & Co. (BBH), para inversiones en el país y en el extranjero, respectivamente.

-Servicios de Bolsa.
AFP Planvital S.A. utiliza a la Bolsa de Comercio de Santiago.

-Leasing.
El edificio de la Casa matriz de la Administradora de Fondos de Pensiones Planvital S.A. mantiene un contrato de arriendo con opción de compra con el Banco Scotiabank Chile desde el 27 de marzo de 2015.

-Otros proveedores.
Se destacan los siguientes proveedores: Banco Estado, ASICOM S.A., Iron Mountain, Movistar, Duomo Corp S.A., Orpro, Grupo EVA, Redpost, Empresa de Correos de Chile, y Ricoh Chile S.A.

Inmuebles.
Al 31 de Diciembre de 2016, la sociedad es dueña de las siguientes propiedades:

a) Terreno de 5.000 m2 ubicado en la localidad de Pelluhue en la Séptima Región.
b) Local Nº 207-A del Edificio ubicado en calle Pedro Montt Nº 1842 de la ciudad de Valparaíso.
c) Local Nº 8 del Edificio ubicado en Prat Nº 740 de la ciudad de San Felipe, utilizado como agencia de la Administradora en esa ciudad.

Equipos, muebles y útiles.
La sociedad al 31 de Diciembre de 2016, registra entre sus activos un saldo neto de M$283.176. El detalle de estos bienes se encuentra incluido en la Nota 15 de los Estados Financieros de la Administradora.

Seguros.
Los principales bienes de la sociedad que se encuentran asegurados son los siguientes:
a) Inmuebles y Contenido: incendio, terremotos, robo con fuerza (Compañía de Seguros Generales Penta-Security S.A.);
b) Responsabilidad Civil: Fidelidad Funcionaria (HDI Magallanes).

Actividades Financieras.
La Sociedad mantiene operaciones de inversión de los recursos del Encaje, las que tienen por objeto responder a la rentabilidad mínima de los Fondos de Pensiones. Este encaje, se encuentra invertido en cuotas de los Fondos de Pensiones, de acuerdo a la normativa vigente.
Además, posee inversiones de recursos propios en diversos instrumentos financieros.
Como fuentes de financiamiento, la Sociedad ha ajustado el reparto de dividendos al mínimo obligatorio, ha obtenido créditos bancarios y ha realizado aumentos de capital en ejercicios anteriores, todo conforme a la planificación diseñada al momento de participar en los procesos de licitación para la administración de cuentas de nuevos afiliados. Finalmente, se mantienen líneas de crédito en diversos bancos de la plaza, con el objetivo de proporcionar mayores recursos financieros para llevar a cabo las actividades que le son propias.

Marcas.

Al 31 de diciembre de 2016, la Administradora es titular de las siguientes marcas:

N°	Marca	Tipo Cobertura	Clase(s)	N° Solicitud Fecha Solicitud	Estado	N° Registro Fecha Registro Fecha Vencimiento	Etiqueta
1	A.F.P. INVIERTA S.A. FOMENTO Y FUTURO	Denominativa Servicios	36	993592 13-02-2012	Registrada	957332 10-01-2012 10-01-2022	
2	ADMINISTRADORA DE FONDOS DE PENSIONES INVIERTA S.A	Denominativa Servicios	36	984828 21-12-2011	Registrada	950804 08-11-2011 08-11-2021	
3	ADMINISTRADORA DE FONDOS DE PENSIONES PLANVITAL S.A.	Denominativa Servicios	36	1112104 21-06-2014	Registrada	1119897 01-12-2014 01-12-2024	
4	AFP PLANVITAL	Mixta Servicios	35	1144915 27-02-2015	Registrada	1175338 12-08-2015 12-08-2025	
5	AFP PLANVITAL	Mixta Servicios	36	1144917 27-02-2015	Registrada	1175339 12-08-2015 12-08-2025	
6	AFP PLANVITAL	Mixta Servicios	35	1144918 27-02-2015	Registrada	1175340 12-08-2015 12-08-2025	
7	AFP PLANVITAL	Mixta Servicios	36	1144919 27-02-2015	Registrada	1175341 12-08-2015 12-08-2025	
8	AFP PLANVITAL	Mixta Servicios	35	1144920 27-02-2015	Registrada	1175342 12-08-2015 12-08-2025	
9	AFP PLANVITAL	Mixta Servicios	36	1144921 27-02-2015	Registrada	1175343 12-08-2015 12-08-2025	
10	AFP PLANVITAL	Mixta Productos	16	1027778 02-10-2012	Registrada	1001492 13-01-2013 13-01-2023	
N°	Marca	Tipo Cobertura	Clase(s)	N° Solicitud Fecha Solicitud	Estado	N° Registro Fecha Registro Fecha Vencimiento	Etiqueta
11	AFP PLANVITAL	Mixta Servicios	35	1027779 02-10-2012	Registrada	1001494 13-01-2013 13-01-2023	
12	AFP PLANVITAL	Mixta Servicios	36	1027790 02-10-2012	Registrada	1001508 19-02-2013 19-02-2023	
13	AFP PLANVITAL	Mixta Productos	16	1027780 02-10-2012	Registrada	1001496 13-01-2013 13-01-2023	
14	AFP PLANVITAL	Mixta Servicios	35	1027781 02-10-2012	Registrada	1001498 13-01-2013 13-01-2023	
15	AFP PLANVITAL	Mixta Servicios	36	1027792 02-10-2012	Registrada	1001510 19-02-2013 19-02-2023	
16	AFP PLANVITAL	Mixta Productos	16	1027782 02-10-2012	Registrada	1001500 13-01-2013 13-01-2023	
17	AFP PLANVITAL	Mixta Servicios	35	1027784 02-10-2012	Registrada	1001502 13-01-2013 13-01-2023	
18	AFP PLANVITAL	Mixta Servicios	36	1027793 02-10-2012	Registrada	1001512 19-02-2013 19-02-2023	
19	AFP PLANVITAL	Mixta Productos	16	1027785 02-10-2012	Registrada	1001504 13-01-2013 13-01-2023	
20	AFP PLANVITAL	Mixta Servicios	35	1027788 02-10-2012	Registrada	1000372 13-01-2013 13-01-2023	

21	AFP PLANVITAL	Mixta Servicios	36	1027845 03-10-2012	Registrada	1001514 19-02-2013 19-02-2023	
22	AFP PLANVITAL CONVIENE +	Denominativa Servicios	35	1179534 20-11-2015	Registrada	1209079 14-06-2016 14-06-2026	
23	AFP PLANVITAL CONVIENE +	Denominativa Servicios	36	1179537 20-11-2015	Registrada	1209080 14-06-2016 14-06-2026	
24	AFP PLANVITAL TE CONVIENE +	Mixta Servicios	35	1144899 27-02-2015	Registrada	1241246 23-03-2017 23-03-2027	
25	AFP PLANVITAL TE CONVIENE +	Mixta Servicios	36	1144901 27-02-2015	En Trámite		
26	AFP PLANVITAL TE CONVIENE +	Mixta Servicios	35	1144902 27-02-2015	Registrada	1241247 23-03-2017 23-03-2027	
27	AFP PLANVITAL TE CONVIENE +	Mixta Servicios	36	1144910 27-02-2015	Registrada	1241249 23-03-2017 23-03-2027	
28	AFP PLANVITAL, LA AFP MAS COMPROMETIDA	Frase Propaganda Frase Propaganda	35	1215029 28-07-2016	Registrada	1231209 20-12-2016 20-12-2026	
29	AFP PLANVITAL, LA AFP MAS COMPROMETIDA	Frase Propaganda Frase Propaganda	36	1215031 28-07-2016	Registrada	1231210 20-12-2016 20-12-2026	
30	ASESORIA PREVISIONAL PLANVITAL INTERNACIONAL	Denominativa Productos	16	1046424 08-04-2003	Registrada	1055417 13-10-2013 13-10-2023	

N°	Marca	Tipo Cobertura	Clase(s)	N° Solicitud Fecha Solicitud	Estado	N° Registro Fecha Registro Fecha Vencimiento	Etiqueta
31	ASESORIA PREVISIONAL PLANVITAL INTERNACIONAL	Denominativa Servicios	35	1046427 08-04-2003	Registrada	1056579 13-10-2013 13-10-2023	
32	ASESORIA PREVISIONAL PLANVITAL INTERNACIONAL	Denominativa Servicios	36	1046428 08-04-2003	Registrada	1053915 13-10-2013 13-10-2023	
33	FONO VITAL	Denominativa Servicios	38	861906 23-04-2009	Registrada	856985 22-04-2009 22-04-2019	
34	FONO VITAL	Denominativa Productos	16	861905 23-04-2009	Registrada	856984 22-04-2009 22-04-2019	
35	FONO VITAL	Denominativa Servicios	36	1058878 22-05-2013	Registrada	1032249 25-07-2013 25-07-2023	
36	GANA + CON PLANVITAL	Denominativa Servicios	35	1144893 27-02-2015	Registrada	1175336 12-08-2015 12-08-2025	
37	GANA + CON PLANVITAL	Denominativa Servicios	36	1144903 27-02-2015	Registrada	1175337 12-08-2015 12-08-2025	
38	INVIERTA	Mixta Productos	16	1027789 02-10-2012	Registrada	1001506 19-02-2013 19-02-2023	
39	INVIERTA	Mixta Servicios	36 38	1046422 19-11-2002	Registrada	1055415 19-05-2013 19-05-2023	
40	MUNDO VITAL	Denominativa Servicios	36	1058879 22-05-2013	Registrada	1032251 25-07-2013 25-07-2023	
41	MUNDO VITAL	Denominativa Servicios	38	861904 23-04-2009	Registrada	856983 22-04-2009 22-04-2019	
42	MUNDO VITAL	Denominativa Productos	16	861903 23-04-2009	Registrada	856982 22-04-2009 22-04-2019	
43	RECURSO VITAL	Denominativa Servicios	36	1058877 22-05-2013	Registrada	1032247 18-07-2013 18-07-2023	
44	RECURSO VITAL	Denominativa Servicios	35	878007 15-09-2009	Registrada	868047 20-09-2009 20-09-2019	
45	RECURSO VITAL	Denominativa Productos	16	878008 15-09-2009	Registrada	868049 20-09-2009 20-09-2019	

8. FACTORES DE RIESGO.

Los factores de riesgo que afectan a la actividad, son aquellos que pueden afectar a la totalidad del sistema previsional, tales como riesgos de cambios legislativos, económicos y financieros, y aquellos riesgos que puedan afectar la operación normal de la administradora. Adicionalmente, con la entrada en vigencia de la adjudicación de la licitación de cartera, la Compañía ha debido enfrentar y gestionar los riesgos asociados a los procesos internos que se ven afectados por el flujo de nuevos afiliados.

El sistema de AFP está expuesto a eventuales modificaciones legislativas que afecten su gestión o las obligaciones de éstas con sus clientes o terceros. En cuanto a los riesgos económicos, los ciclos de actividad económica pueden tener efectos sobre los resultados de la AFP, en cuanto éstos afecten al mercado del trabajo. Los riesgos a que se encuentran expuestos los Fondos de Pensiones, pueden resumirse en riesgo de crédito, de mercado y de liquidez, además del riesgo operacional propio del proceso de inversión, todos los cuales son abordados en la Política de Inversiones y de Solución de Conflictos de Interés, en la Política de Gestión de Riesgos Asociados a Instrumentos Derivados y en los manuales de gestión de riesgo de la Gerencia. Finalmente, al igual que toda organización compleja, la Compañía se encuentra expuesta a fallas en sus procesos, sistemas o personas, todos los cuales se agrupan en el llamado riesgo operacional, el que es gestionado y controlado mediante la aplicación del Manual de Políticas y Procedimientos de Gestión de Riesgos.

9. POLÍTICAS DE INVERSIÓN Y FINANCIAMIENTO.

9.1 Política de Inversión.

La principal inversión de la Administradora es el encaje a que se refiere el artículo 40 del Decreto Ley Nº 3.500, de 1980, que representa el 1% de los recursos administrados en cada fondo de pensiones, y se invierte en cuotas de los referidos fondos. Por su parte, los recursos de los fondos de pensiones son invertidos de acuerdo a las Políticas de Inversión y a la Política de Solución de Conflictos de Interés, de los fondos de pensiones ambas disponibles en el sitio web www.planvital.cl.

9.2 Financiamiento

La sociedad se encuentra en un proceso de crecimiento acelerado de su cartera de clientes producto de la adjudicación de la Licitación de Administración de Cuentas de Nuevos Afiliados, a que se refiere el Título XV del Decreto Ley Nº 3.500, de 1980, por lo que los recursos financieros de la Sociedad se han destinado a financiar aquel crecimiento y los requerimientos de Encaje de los nuevos clientes.

Para el financiamiento indicado, la sociedad ha ajustado el reparto de dividendos al mínimo obligatorio, ha obtenido créditos bancarios y ha realizado aumentos de capital en ejercicios anteriores, todo conforme a la planificación diseñada al momento de participar en los procesos de licitación indicados en el párrafo precedente. Finalmente, se mantienen líneas de crédito en diversos bancos de la plaza, con el objetivo de proporcionar mayores recursos financieros para llevar a cabo las actividades que le son propias.

10. INFORMACIÓN SOBRE INVERSIONES EN SOCIEDADES RELACIONADAS E INVERSIONES EN OTRAS SOCIEDADES.

Filiales y sociedades coligadas. Al 31 de diciembre de 2016

Filial
Al 31 de diciembre del año 2016, AFP Planvital S.A. mantenía inversiones en la filial Magíster Internacional S.A.:

Razón Social:	**Magíster Internacional S.A.**
R.U.T.	96.722.140-6.
Tipo De Sociedad	Sociedad Anónima Cerrada.
Domicilio Legal	Tenderini 127
Capital Suscrito	Santiago. M$138.980.
Capital Pagado	M$138.980.
Objeto Social	Prestar servicios a personas naturales y jurídicas que operen en el extranjero permitiendo la creación e implementación de sociedades administradoras cuyo objeto sea la administración de fondos de pensiones, mediante la participación en sociedades en calidad de asesores o aportantes de capital para proyectos que cumplan con dicho propósito.
Directorio	Sr. Alex Poblete Corthorn
	Sr. José M. Hurtado Zañartu.
	Sra. Yoana Villalobos Yáñez.
Gerente General	Sra. Marcela Espinosa González
Participación de La Matriz	99.98%
Dividendos	Durante el ejercicio no se repartieron dividendos
Proporción de la Inversión en el total de Activos de la Matriz	0,26%

Sociedades Coligadas:

Sociedades	**Servicios de Administración Previsional S.A.**	**Sociedad Administradora de Fondos de Cesantía de Chile II S.A.**
Naturaleza Jurídica	Sociedad Anónima Cerrada	Sociedad Anónima Cerrada
Capital Suscrito y pagado	M$7.271.053	M$12.858.904
Objeto sociedad	Recaudación Electrónica de cotizaciones previsionales	Administración de Fondo de Cesantía y Fondo de Cesantía Solidario, conforme a las disposiciones de la ley 19.728, que establece un régimen de seguro de Cesantía
Directores	Ricardo Rodríguez Marengo (Presidente) Directores Magali Pacheco Mena Claudia Carrasco Cifuentes Jorge Jorquera Crisosto Rodrigo López Guzman	Jorge Cruz Díaz (Presidente) Directores Rosa Ackermann O'reilly Rafael Aldunate Valdés Roberto Karmelic Olivera Alfonso Serrano Spoerer
Gerente General	Esteban Segura Revello	Patricio Calvo Ebensperguer
Relaciones comerciales habidas en el ejercicio	Se mantienen contratos de recaudación y servicios informáticos relacionados con afiliados El 22 de abril de 2016 realizó pago de dividendos por M$151.407 El 20 de octubre de 2016 realizó pago de dividendos por M$76.632 El 20 de octubre de 2016 realizó pago de dividendos provisorios por M$190.261	No se han recibido pagos de dividendos
% de participación y % que representa de los activos	3,93% sin variaciones en el ejercicio. Esta inversión representa el 0,651% en el activo de AFP Planvital S.A.	5,30% sin variaciones en el ejercicio. Esta inversión representa el 1,406% en el activo de AFP Planvital S.A.

Participación en Sociedades no Coligadas

RUT	**Sociedades**	**Número de Acciones**	**Porcentaje de Participación**	**Valor inversión 31.12.2016 M$**	**Valor inversión 31.12.2015 M$**
96.666.140-2	Inversiones DCV S.A.	1.288	13,07%	202.244	202.244
Total				**202.244**	**202.244**

11. UTILIDAD DISTRIBUIBLE.

	Ejercicio 2016 M$
Utilidad del Ejercicio	634.913
Pérdidas Acumuladas	-
Déficit Acumulado del Período de Desarrollo	-
Amortización Mayor Valor Inversiones Consolidadas	-
Mayor o Menor Valor por Ganancias No Realizadas	-
Utilidad Distribuible	634.913

12. POLÍTICA DE DIVIDENDOS.

La Política de Dividendos aprobada por el Directorio consiste en limitar al mínimo legal la distribución de las utilidades del ejercicio, a objeto de utilizar los recursos disponibles para satisfacer las necesidades de capital asociadas al explosivo crecimiento de la cartera proveniente de la licitación de nuevos afiliados. Lo anterior, sin perjuicio de que el Directorio tiene facultades para acordar y otorgar dividendos provisorios, con cargo a las utilidades del ejercicio, si los intereses sociales y recursos disponibles así lo permitieran, haciéndose presente, en todo caso, que a esta fecha no existe acuerdo en tal sentido.

Dividendos repartidos los últimos años

	Utilidad		Dividendos				
	Del Ejercicio M$	Distribuida M$	Tipo	Fecha de Pago	Monto M$	Dividendos por acción $/acción	% de utilidad distribuible
Ejercicio 2016	634.913						
Ejercicio 2015	-1.400.425						
Ejercicio 2014	5.567.802	1.257.464	Definitivo	29-05-2015	1.257.464	0,6379	30,0%
Ejercicio 2013	5.140.844	5.140.844	Definitivo	30-05-2014	5.140.844	3,05610	100,0%
Ejercicio 2012	7.838.649	7.965.478	Definitivo	16-08-2013	1.896.478	1,12741	23,8%
			Provisorio	31-05-2013	3.169.000	1,88389	39,8%
			Provisorio	21-12-2012	2.900.000	1,72398	36,4%
Ejercicio 2011	5.878.627	6.053.352	Definitivo	31-05-2012	3.956.352	2,35195	65,4%
			Provisorio	22-12-2011	2.097.000	1,24661	34,6%
Ejercicio 2010	8.660.249	3.704.627	Definitivo	24-05-2011	3.704.627	2,20231	100,0%

13. TRANSACCIONES DE ACCIONES.

Durante el período 2016 y 2015, existen traspasos de acciones según el siguiente detalle:

Operación	Accionistas Vendedor	RUT	Accionista Comprador	RUT	Total Acciones	Fecha Operación	Fecha Registro
Compra	Inversiones Rodas Ltda	96.581.070-6	Inversiones las Gaviotas Ltda	77.747.120-1	161.878.794	24/12/2014	19/01/2015
Compra	Banchile Corredores de Bolsa S.A.	96.571.220-8	Santander Corredores de Bolsa Limitada	96.683.200-2	90	05/08/2014	03/06/2015
Compra	Lilian Odette Cecilia Pino Parada	7.808.249-6	Banchile Corredores de Bolsa S.A.	96.571.220-8	90	09/08/2016	11/08/2016
Compra	Marta Iris Lalanne Oviedo	3.964.068-6	Banchile Corredores de Bolsa S.A.	96.571.220-8	50	28/09/2016	03/10/2016

Las acciones de AFP Planvital S.A. son nominativas, ordinarias y sin valor nominal, sin distinción ni preferencia alguna de unas por sobre otras.

14. HECHOS ESENCIALES.

A.- Cambios en la Administración

Con fecha 26 de mayo de 2016, el directorio acordó lo siguiente:

Creación del cargo "Head Investment Officer" que será ocupado por don Alex Poblete, quien además continúa en el cargo de Gerente General de la Sociedad.

Creación del cargo "Subgerente General", que será ocupado por José Joaquín Prat, quien además continúa ejerciendo en el cargo de Fiscal.

Modificar la estructura de apoderados para la subrogación del Gerente General y de representación de la Sociedad conforme lo dispuesto en el artículo 89 del Reglamento de Sociedades Anónimas.

Con fecha 28 de abril de 2016 se celebró la Vigésimo Cuarta Junta Ordinaria de Accionistas, en la cual se realizó la elección del directorio:

Director Titular (o Reemplazante)	Director Suplente
1. Alfredo Francesco Luigi Orelli	1. Neri Alcione Da Silva
2. Patricia Espírito Santo	2. Claudia Papa Scarpa
3. Andrea Battini	3. Werner Stettler
4. Cristián Marcel Pizarro Goicochea	4. Cristián Gonzalo Zárate Pizarro
5. Oscar Andrés Spoerer Varela	5. Javier Gasman Malschafsky

Con fecha 26 de enero de 2017, el Directorio tomó conocimiento de la renuncia indeclinable al cargo de director titular de la señora Patricia Espirito Santo, y la de su suplente, doña Claudia Pappa.

Adicionalmente, de conformidad con lo dispuesto en el artículo 36 de la Ley 18.046, en sesión ordinaria celebrada ese mismo día, el Directorio acordó designar como Director Reemplazante a don Andrea Rabusin.

En virtud de los hechos precedentes, a contar del 26 de enero de 2017 la composición del Directorio de AFP Planvital S.A. es la siguiente:

Director Titular (o Reemplazante)	Director Suplente
6. Alfredo Francesco Luigi Orelli	6. Neri Alcione Da Silva
7. Andrea Battini	7. Werner Stettler
8. Andrea Rabusin (Reemplazante)	8. N/A
9. Cristián Marcel Pizarro Goicochea	9. Cristián Gonzalo Zárate Pizarro
10. Oscar Andrés Spoerer Varela	10. Javier Gasman Malschafsky

B.- Colocación de aumento de capital aprobado en junta extraordinaria de accionistas de fecha 30 de abril de 2015:

i. La Superintendencia de Valores y Seguros, con fecha 7 de julio de 2016, inscribió en el Registro de Valores con el Nº 1040 la emisión de 65.414.595 acciones de pago, ordinarias, nominativas y sin valor nominal por un monto total de $ 1.257.464.766, con cargo al aumento de capital antes señalado. El plazo para la emisión, suscripción y pago de estas acciones es de 3 años a contar del 30 de abril de 2015.

ii. Se publicaron los avisos que ordena la ley en el diario electrónico El Mostrador, con fechas 25 de julio y 11 de agosto de 2016. Asimismo, también con fecha 25 de julio se despachó carta a todos los accionistas de la Sociedad, con toda la información necesaria para que

éstos ejercieran su derecho de opción preferente de suscripción.

iii. Esta emisión se ofreció preferentemente a los accionistas de la Sociedad, quienes tenían el derecho de suscribir 0,03318388 acciones nuevas por cada acción inscrita en el Registro de Accionistas al día 5 de agosto de 2016. El primer período de opción preferente de suscripción se extendió desde el día 11 de Agosto al 9 de Septiembre del presente año. El segundo período de opción preferente de suscripción se extendió por los 5 días hábiles siguientes al término del primer período.

iv. Concurrieron diversos accionistas al aumento de capital, suscribiendo en el primer y segundo período ya indicados la totalidad de las acciones ofrecidas.

C.- Vigésimo Cuarta Junta Ordinaria de Accionistas

Con fecha 28 de abril de 2016 se celebró la Vigésimo Cuarta Junta Ordinaria de Accionistas, en la cual se adoptaron los siguientes acuerdos:

i. Aprobación de la Memoria, Balance y Estados Financieros de la Sociedad y de los Fondos de Pensiones, por el ejercicio concluido el 31 de Diciembre de 2015, y del informe de los Auditores Externos correspondiente;

ii. Elección del Directorio ya señalado en la parte A anterior

iii. Determinación de la remuneración del Directorio y comités para el año 2016;

iv. Designación de los Auditores Externos para el ejercicio 2016;

v. Designación del diario en que se efectuarán las publicaciones de convocatorias a juntas de accionistas;

vi. Política de dividendos, inversión y financiamiento

D.- Licitación de Cartera Período agosto 2016 a julio 2018

Mediante Resolución N° 14, de fecha 21 de enero de 2016, la Superintendencia de Pensiones, adjudicó la Licitación Pública para el Servicio de Administración de Cuentas de Capitalización Individual a la Administradora de Fondos de Pensiones Planvital S.A., a la comisión ofertada en dicho proceso por esta Administradora, de 0,41% de la renta imponible mensual de los trabajadores.

De conformidad con lo resuelto por esa Superintendencia en la resolución ya individualizada, y conforme a las Bases de Licitación contenidas en Decreto Supremo Nº 50, de fecha 17 de septiembre de 2015, del Ministerio del Trabajo y Previsión Social, esta Administradora constituyó garantía de implementación consistente en Boleta de Garantía por la suma equivalente a 100.000 Unidades de Fomento, tomada por AFP Planvital S.A. en el Banco de Crédito e Inversiones, en favor de la Superintendencia de Pensiones.

15. SITUACIÓN DE LOS FONDOS DE PENSIONES

El resumen de los antecedentes de los Fondos de Pensiones al 31 de Diciembre de 2016 es el siguiente:

	FONDO A	FONDO B	FONDO C	FONDO D	FONDO E
Patrimonio Fondo de Pensiones (M$)	357.850.488	615.861.730	1.338.727.711	769.413.809	877.686.095
Cartera de Inversiones (M$)	361.482.501	623.032.426	1.352.546.296	775.921.019	885.976.100
Encaje (M$)	3.752.828	6.022.662	13.304.043	7.632.318	8.293.878
valor Cuota	35.047,05	32.532,99	68.834,59	28.877,60	60.417,43

RESPONSABILIDAD SOCIAL Y DESARROLLO SOSTENIBLE

Diversidad	por Genero		por Nacionalidad	
	Masculino	Femenino	Extranjeros	Chilenos
Directorio	4	1	3	2
Gerencia General y Gerencias de reporte directo	5	2	0	0
De la Organización	270	152	2	420

Por edad		
	Gerencia General y Gerencias de reporte directo	De la Organización
<30	0	129
entre 30 y 40	2	111
entre 41 y 50	2	87
entre 51 y 60	3	75
entre 61 y 70	0	17
70<	0	3

Por años trabajados en nuestra empresa		
	Gerencia General y Gerencias de reporte directo	De la Organización
<3	1	187
entre 3 y 6	0	71
más de 6 y menos 9	2	31
más de 9 y menos de 12	2	19
más de 12	2	114

Brecha salarial por Genero y Responsabilidad	Personal Femenino /Personal Masculino
Administrativo junior	92,2%
Administrativo medio	93,1%
Administrativo senior	75,1%
Administrativo sin especialización	93,5%
Auxiliar	0%
Ejecutivo Previsional	100,3%
Gerente General y Gerente de reporte directo	100,0%
Jefe de Unidad	97,0%
Jefe especializado	116,3%
Subgerentes	81,7%
Supervisor	74,8%

16. ADMINISTRADORA DE FONDOS DE PENSIONES PLANVITAL S.A.
ESTADOS FINANCIEROS CONSOLIDADOS AL 31 DE DICIEMBRE DE 2016 Y 2015

Contenido

Informe de los Auditores Independientes
Balances Generales
Estado de Resultados Integrales
Estado de Flujo de Efectivo
Notas a los Estados Financieros
Declaración de Responsabilidad sobre los Estados Financieros

FECU AFP
ESTADOS FINANCIEROS IFRS

1.00	IDENTIFICACIÓN	
1.01	Razón Social	**ADMINISTRADORA DE FONDOS DE PENSIONES PLANVITAL S.A.**
1.02	Rut Sociedad	**98.001.200-K**
1.03	Fecha de inicio	día: **01** mes: **01** año: **2016**
1.04	Fecha de cierre	día: **31** mes: **12** año: **2016**
1.05	Tipo de moneda	**P**
1.06	Tipo de estados financieros	**C**
1.07	Expresión de cifras	**Miles de pesos (M$)**

SUPERINTENDENCIA DE PENSIONES

EY Chile
Avda. Presidente
Riesco 5435, piso 4
Santiago

Tel: +56 (2) 2676 1000
www.eychile.cl

Building a better working world

Informe del Auditor Independiente

Señores
Accionistas y Directores de
Administradora de Fondos de Pensiones Planvital S.A.:

Hemos efectuado una auditoría a los estados financieros consolidados adjuntos de Administradora de Fondos de Pensiones Planvital S.A. y afiliada, que comprenden el estado de situación financiera consolidado al 31 de diciembre de 2016 y 2015, y los correspondientes estados consolidados de resultados integrales, de cambios en el patrimonio y de flujos de efectivo por los años terminados en esas fechas y las correspondientes notas a los estados financieros consolidados.

Responsabilidad de la Administración por los estados financieros consolidados

La Administración es responsable por la preparación y presentación razonable de estos estados financieros consolidados de acuerdo con Normas contables e Instrucciones impartidas por la Superintendencia de Pensiones descritas en Nota 2 a). Esta responsabilidad incluye el diseño, implementación y mantención de un control interno pertinente para la preparación y presentación razonable de estados financieros consolidados que estén exentos de representaciones incorrectas significativas, ya sea debido a fraude o error.

Responsabilidad del auditor

Nuestra responsabilidad consiste en expresar una opinión sobre estos estados financieros consolidados a base de nuestras auditorías. Efectuamos nuestras auditorías de acuerdo con normas de auditoría generalmente aceptadas en Chile. Tales normas requieren que planifiquemos y realicemos nuestro trabajo con el objeto de lograr un razonable grado de seguridad que los estados financieros consolidados están exentos de representaciones incorrectas significativas.

Una auditoría comprende efectuar procedimientos para obtener evidencia de auditoría sobre los montos y revelaciones en los estados financieros consolidados. Los procedimientos seleccionados dependen del juicio del auditor, incluyendo la evaluación de los riesgos de representaciones incorrectas significativas de los estados financieros consolidados, ya sea debido a fraude o error. Al efectuar estas evaluaciones de los riesgos, el auditor considera el control interno pertinente para la preparación y presentación razonable de los estados financieros consolidados de la entidad con el objeto de diseñar procedimientos de auditoría que sean apropiados en las circunstancias, pero sin el propósito de expresar una opinión sobre la efectividad del control interno de la entidad. En consecuencia, no expresamos tal tipo de opinión. Una auditoría incluye, también, evaluar lo apropiadas que son las políticas de contabilidad utilizadas y la razonabilidad de las estimaciones contables significativas efectuadas por la Administración, así como una evaluación de la presentación general de los estados financieros consolidados.

Consideramos que la evidencia de auditoría que hemos obtenido es suficiente y apropiada para proporcionarnos una base para nuestra opinión de auditoría.

Opinión

En nuestra opinión, los mencionados estados financieros consolidados presentan razonablemente, en todos sus aspectos significativos, la situación financiera de Administradora de Fondos de Pensiones Planvital S.A. y afiliada al 31 de diciembre de 2016 y 2015, y los resultados de sus operaciones y los flujos de efectivo por los años terminados en esas fechas, de acuerdo con Normas contables e Instrucciones impartidas por la Superintendencia de Pensiones descritas en Nota 2 a).

Otros asuntos - Información no auditada

Nuestra auditoría fue efectuada con el propósito de opinar sobre los estados financieros consolidados básicos tomados como un todo. Los estados consolidados integrales de resultados por el periodo de tres meses comprendido entre el 1 de octubre y el 31 de diciembre de 2016 y 2015, los Hechos Relevantes y el Análisis Razonado se presentan con el propósito de análisis adicional y no son parte requerida de los estados financieros consolidados básicos. Tal información no ha sido sometida a los procedimientos de auditoría aplicados en la auditoría de los estados financieros consolidados básicos y, en consecuencia, no expresamos una opinión ni proporcionamos cualquier seguridad sobre ésta.

Énfasis en un asunto - Revelación y cuantificación de diferencias con las Normas Internacionales de Información Financiera

Con fecha 23 de enero de 2015, mediante Oficio N°1.467, la Superintendencia de Pensiones manifestó su interpretación en relación a que no existiría diferencia, entre el Compendio de Normas del Sistema de Pensiones y las Normas Internacionales de Información Financiera (NIIF), respecto del reconocimiento de los ingresos y gastos asociados a la administración de los Fondos de Pensiones. La Compañía acogió el mencionado oficio en la preparación de sus estados financieros al 31 de diciembre de 2016 y 2015, y como consecuencia, no ha revelado ni cuantificado esta diferencia en nota a los estados financieros (Nota 2a)). En base a nuestra interpretación de la Norma Internacional de Contabilidad N°18, estimamos que esta diferencia si existe. No se modifica nuestra opinión en relación a este asunto.

Building a better working world

Otros asuntos – Re-formulación Estados Financieros 2016

Como se indica en Nota 41, los estados financieros consolidados al 31 de diciembre de 2016, emitidos con fecha 28 de febrero de 2017, han sido re-formulados para dar cumplimiento a lo requerido en el Oficio Circular N°6583 de la Superintendencia de Pensiones donde solicita la modificación y ampliación de ciertas revelaciones. Asimismo es necesario señalar que la naturaleza de las observaciones no implicó la modificación del patrimonio, ni del resultado integral presentado por la institución anteriormente. No se modifica nuestra opinión en relación con este asunto.

Rodrigo Vera D.

EY Audit SpA

Santiago, 30 de marzo de 2017

ESTADOS FINANCIEROS

2.01 ESTADO DE SITUACION FINANCIERA

ACTIVOS

Tipo de Moneda	Pesos	**Razón social**	AFP PLANVITAL S.A.
Tipo de Estado	Consolidado	**RUT**	98.001.200-K
Expresión de cifras	Miles de pesos		

		N° de Nota	al 31-12-2016	al 31-12-2015	al:
			EJERCICIO ACTUAL	EJERCICIO ANTERIOR	SALDO AL INICIO
ACTIVOS			M$	M$	M$
	ACTIVOS CORRIENTES				
11.11.010	Efectivo y equivalentes al efectivo	4	2.431.008	6.700.178	0
11.11.020	Activos financieros a valor razonable con cambios en resultados		0	0	0
11.11.030	Activos financieros disponibles para la venta		0	0	0
11.11.040	Otros activos financieros		0	0	0
11.11.050	Deudores comerciales y otras cuentas por cobrar, neto	7-12-37	1.291.946	1.316.432	0
11.11.060	Cuentas por cobrar a entidades relacionadas	10	178.953	151.389	0
11.11.070	Inventarios	9	47.416	51.643	0
11.11.080	Activos de coberturas		0	0	0
11.11.090	Activos afectados en garantía sujetos a venta o a nueva garantía		0	0	0
11.11.100	Pagos anticipados		87.311	13.214	0
11.11.110	Cuentas por cobrar por impuestos corrientes	11	570.435	718.532	0
11.11.120	Otros activos corrientes		0	0	0
11.11.130	**Subtotal activos corrientes**		**4.607.069**	**8.951.388**	**0**
11.11.200	Activos no corrientes y grupos de desapropiación mantenidos para la venta		0	0	0
11.11.000	**TOTAL ACTIVOS CORRIENTES**		**4.607.069**	**8.951.388**	**0**
	ACTIVOS NO CORRIENTES				
12.11.010	Encaje	5	39.005.729	31.740.659	0
12.11.020	Activos financieros disponibles para la venta		0	0	0
12.11.030	Otros activos financieros		0	0	0
12.11.040	Deudores comerciales y otras cuentas por cobrar, neto		0	0	0
12.11.050	Cuentas por cobrar a entidades relacionadas		0	0	0
12.11.060	Inversiones en coligadas contabilizadas por el método de la paticipación	18	1.209.304	1.181.528	0
12.11.070	Otras inversiones contabilizadas por el método de la participación		0	0	0
12.11.080	Activos intangibles, Neto	17	8.543.807	8.450.497	0
12.11.090	Propiedades, planta y equipo, Neto	15	3.073.260	3.116.218	0
12.11.100	Propiedades de inversión		0	0	0
12.11.110	Activo por impuestos diferidos	11	2.049.083	1.122.695	0
12.11.120	Activos afectados en garantía sujetos a venta o a nueva garantía		0	0	0
12.11.130	Activos de cobertura		0	0	0
12.11.140	Pagos anticipados		0	0	0
12.11.150	Efectivo de utilización restringida o afectados en garantía		0	0	0
12.11.160	Otros activos, no corriente	38	301.867	305.657	0
12.11.000	**TOTAL ACTIVOS NO CORRIENTES**		**54.183.050**	**45.917.254**	**0**
10.11.000	**TOTAL ACTIVOS**		**58.790.119**	**54.868.642**	**0**

ESTADOS FINANCIEROS

ESTADO DE SITUACION FINANCIERA
PASIVOS Y PATRIMONIO

Tipo de Moneda	Pesos	**Razón social**	AFP PLANVITAL S.A.
Tipo de Estado	Consolidado	**RUT**	98.001.200-K
Expresión de cifras	Miles de pesos		

	PASIVOS Y PATRIMONIO NETO	N° de Nota	al 31-12-2016 EJERCICIO ACTUAL M$	al 31-12-2015 EJERCICIO ANTERIOR M$	al: SALDO AL INICIO M$
	PASIVOS CORRIENTES				
21.11.010	Préstamos que devengan intereses	20	264.876	237.714	0
21.11.020	Préstamos recibidos que no generan intereses		0	0	0
21.11.030	Otros pasivos financieros		0	0	0
21.11.040	Acreedores comerciales y otras cuentas por pagar	12-19-24-26-25	2.898.676	3.854.189	0
21.11.050	Cuentas por pagar a entidades relacionadas	10	109.723	79.428	0
21.11.060	Provisiones	21	1.119.607	481.332	0
21.11.070	Cuentas por pagar por impuestos corrientes	11	72.715	110.907	0
21.11.080	Otros pasivos corrientes		0	0	0
21.11.090	Ingresos diferidos		0	0	0
21.11.100	Obligación por beneficios post-empleo		0	0	0
21.11.110	Pasivos de cobertura		0	0	0
21.11.120	Pasivos acumulados (o devengados)	22	302.108	144.366	0
21.11.130	**Subtotal pasivos corrientes**		**4.767.705**	**4.907.936**	**0**
21.11.200	Pasivos incluidos en grupos en desapropiación mantenidos para la venta		0	0	0
21.11.000	**TOTAL PASIVOS CORRIENTES**		**4.767.705**	**4.907.936**	**0**
	PASIVOS NO CORRIENTES				
22.11.010	Préstamos que devengan intereses	20	9.772.176	7.755.095	0
22.11.020	Préstamos recibidos que no generan intereses		0	0	0
22.11.030	Otros pasivos financieros		0	0	0
22.11.040	Acreedores comerciales y otras cuentas por pagar	19	23.825	0	0
22.11.050	Cuentas por pagar a entidades relacionadas		0	0	0
22.11.060	Provisiones	21	88.925	95.999	0
22.11.070	Pasivos por impuestos diferidos	11	5.952.612	5.625.416	0
22.11.080	Otros pasivos, no corrientes		0	0	0
22.11.090	Ingresos diferidos		0	0	0
22.11.100	Obligaciones por beneficios post-empleo		0	0	0
22.11.110	Pasivos de cobertura		0	0	0
22.11.000	**TOTAL PASIVOS NO CORRIENTES**		**15.837.538**	**13.476.510**	**0**
	PATRIMONIO NETO				
23.11.010	Capital emitido	27	36.243.963	34.986.498	0
23.11.020	Acciones propias en cartera		0	0	0
23.11.030	Otras reservas	27	(37.216)	(35.992)	0
23.11.040	Resultados retenidos (ganancias y pérdidas acumuladas)	27	1.978.100	1.533.661	0
23.11.000	**TOTAL PATRIMONIO ATRIBUIBLE A LOS ACCIONISTAS**		**38.184.847**	**36.484.167**	**0**
24.11.000	**PARTICIPACION MINORITARIA**	29	**29**	**29**	**0**
25.11.000	**TOTAL PATRIMONIO NETO**		**38.184.876**	**36.484.196**	**0**
20.11.000	**TOTAL PASIVO Y PATRIMONIO NETO**		**58.790.119**	**54.868.642**	**0**

ESTADOS FINANCIEROS

2.02 ESTADO DE RESULTADOS INTEGRALES
A) ESTADO DE RESULTADOS

Tipo de Moneda	Pesos	**Razón social**	AFP PLANVITAL S.A.
Tipo de Estado	Consolidado	**RUT**	98.001.200-K
Expresión de cifras	Miles de pesos		

		N° de Nota	al 31-12-2016	al 31-12-2015	al 31-12-2016	al 31-12-2015
			EJERCICIO ACTUAL	EJERCICIO ANTERIOR	TRIMESTRE ACTUAL	TRIMESTRE ANTERIOR
ESTADO DE RESULTADOS			M$	M$	M$	M$
31.11.010	Ingresos ordinarios	6	15.038.169	9.974.794	3.958.007	2.864.902
31.11.020	Rentabilidad del Encaje	5	1.343.272	1.692.163	(146.417)	715.660
31.11.030	Prima de seguro de invalidez y sobrevivencia (menos)	12-32	(7.981)	(14.845)	(1.843)	(4.098)
31.11.040	Gastos de personal (menos)		(7.597.583)	(6.280.338)	(2.616.356)	(1.807.355)
31.11.050	Depreciación y amortización (menos)	15-17	(245.759)	(224.862)	(63.876)	(55.993)
31.11.060	Pérdidas por deterioro (reversiones), neto (menos)		0	0	0	0
31.11.070	Investigación y desarrollo (menos)		0	0	0	0
31.11.080	Costos de reestructuración (menos)		0	0	0	0
31.11.090	Otros gastos varios de operación (menos)		(8.635.242)	(7.335.548)	(2.465.262)	(2.011.391)
31.11.100	Ganancia (pérdida) sobre instrumentos financieros designados como coberturas de flujo de efectivo		0	0	0	0
31.11.110	Ganancia (pérdida) por baja en cuentas de activos financieros disponibles para la venta		0	0	0	0
31.11.120	Ganancia (pérdida) por baja en cuentas de activos no corrientes no mantenidos para la venta		0	0	0	0
31.11.130	Costos financieros (Menos)		(448.669)	(205.393)	(126.491)	(100.533)
31.11.140	Ganancia (pérdida) procedente de inversiones		59.833	83.717	2.141	34.146
31.11.150	Plusvalía negativa inmediatamente reconocida (menos)		0	0	0	0
31.11.160	Participación en ganancia (pérdida) de coligadas contabilizadas por el método de la participación	18	557.634	437.660	133.811	99.909
31.11.170	Participación en ganancia (pérdida) de negocios conjuntos contabilizadas por el método de la participación		0	0	0	0
31.11.180	Diferencias de cambio	28	368	2.974	637	242
31.11.190	Resultados por unidades de reajuste		(79.320)	(69.787)	(12.104)	(31.937)
31.11.200	Otros ingresos distintos de los de operación		81.123	68.244	19.522	32.239
31.11.210	Otros gastos distintos de los de operación (menos)		(30.123)	(109.626)	(13.138)	(53.006)
31.11.220	**Ganancia (pérdida) antes de impuesto**		**35.722**	**(1.980.847)**	**(1.331.369)**	**(317.215)**
31.11.230	**Gasto (ingreso) por impuesto a las ganancias**	11	**599.191**	**580.422**	**677.695**	**(143.531)**
31.11.310	Ganancia (pérdida) de actividades continuadas, después de impuesto		634.913	(1.400.425)	(653.674)	(460.746)
31.11.320	Ganancia (pérdida) de operaciones descontinuadas, neta de impuesto		0	0	0	0
31.11.300	**Ganancia (pérdida)**		**634.913**	**(1.400.425)**	**(653.674)**	**(460.746)**
GANANCIA (PERDIDA) ATRIBUIBLE A TENEDORES DE INSTRUMENTOS DE PARTICIPACIÓN EN EL PATRIMONIO NETO DE LA CONTROLADORA Y PARTICIPACION MINORITARIA						
32.11.110	Ganancia (pérdida) atribuibles a los tenedores de instrumentos de participación en el patrimonio neto de la controladora		634.913	(1.400.425)	(653.674)	(460.746)
32.11.120	Ganancia (pérdida) atribuible a participación minoritaria	29	0	0	0	0
32.11.100	Ganancia (pérdida)		634.913	(1.400.425)	(653.674)	(460.746)
	GANANCIA (PERDIDA) POR ACCION					
	Acciones Comunes:					
32.12.110	Ganancias (pérdidas) básicas por acción de operaciones descontinuadas		0	0	0	0
32.12.120	Ganancias (pérdidas) básicas por acción de operaciones continuadas		0,0003	(0,0007)	(0,0003)	(0,0002)
32.12.100	Ganancias (pérdidas) básicas por acción		0,0003	(0,0007)	(0,0003)	(0,0002)
	Acciones Comunes Diluidas:					
32.12.210	Ganancias (pérdidas) diluidas por accion de operaciones descontinuadas		0	0	0	0
32.12.220	Ganancias (pérdidas) diluidas por acción de operaciones continuadas		0,0003	(0,0007)	(0,0003)	(0,0002)
32.12.200	Ganancias (pérdidas) diluidas por acción		0,0003	(0,0007)	(0,0003)	(0,0002)

ESTADOS FINANCIEROS

2.02 ESTADO DE RESULTADOS INTEGRALES
B) ESTADO DE OTROS RESULTADOS INTEGRALES

Tipo de Moneda	Pesos	**Razón social**	AFP PLANVITAL S.A.
Tipo de Estado	Consolidado	**RUT**	98.001.200-K
Expresión de cifras	Miles de pesos		

		N° de Nota	al 31-12-2016	al 31-12-2015	al 31-12-2016	al 31-12-2015
			EJERCICIO ACTUAL	EJERCICIO ANTERIOR	TRIMESTRE ACTUAL	TRIMESTRE ANTERIOR
			M$	M$	M$	M$
33.10.000	Ganancia (pérdida)		634.913	(1.400.425)	(653.674)	(460.746)
Otros ingresos y gastos con cargo o abono en el patrimonio neto						
33.20.010	Revalorizaciones de propiedades, planta y equipos		0	0	0	0
33.20.020	Activos financieros disponibles para la ventas		0	0	0	0
33.20.030	Cobertura de flujo de caja		0	0	0	0
33.20.040	Variaciones de valor razonable de otros activos		0	0	0	0
33.20.050	Ajustes por conversión		0	0	0	0
33.20.060	Ajustes de coligadas		0	0	0	0
33.20.070	Ganancias (pérdida) actuariales definidas como beneficios de planes de pensiones		0	0	0	0
33.20.080	Otros ajustes al patrimonio neto		0	0	0	0
33.20.090	Impuesto a la Renta relacionado a los componentes de otros ingresos y gastos con cargo o abono en el patrimonio neto		0	0	0	0
33.20.000	Total otros ingresos o gastos con cargo o abono a patrimonio neto		**0**	**0**	**0**	**0**
33.30.000	Total resultado de ingresos y gastos integrales		**634.913**	**(1.400.425)**	**(653.674)**	**(460.746)**
Resultado de ingresos y gastos integrales atribuible a:						
34.10.010	Resultado de ingresos y gastos integrales atribuibles a los accionistas de la Administradora		634.913	(1.400.425)	(653.674)	(460.746)
34.10.020	Resultado de ingresos y gastos integrales atribuibles a participaciones minoritarias		0	0	0	0
34.10.000	**Total resultado de ingresos y gastos integrales**		**634.913**	**(1.400.425)**	**(653.674)**	**(460.746)**

ESTADOS FINANCIEROS

2.03 ESTADO DE CAMBIOS EN EL PATRIMONIO NETO

Tipo de Moneda	Pesos
Tipo de Estado	Consolidado
Expresión de cifras	Miles de pesos

Razón social	AFP PLANVITAL S.A.
RUT	98.001.200-K

	RUBRO		CAMBIOS EN CAPITAL EMITIDO				CAMBIOS EN OTRAS RESERVAS													
			ACCIONES ORDINARIAS		ACCIONES PREFERENTES															
		N° de Notas	CAPITAL EN ACCIONES	PRIMA DE EMISIÓN	CAPITAL EN ACCIONES	PRIMA DE EMISIÓN	RESERVAS DE OPCIONES	RESERVAS PARA DIVIDENDOS PROPUESTOS	RESERVAS LEGALES Y ESTATUTARIAS	RESERVAS DE CONVERSIÓN	RESERVAS POR REVALUACIÓN	RESERVAS DE COBERTURAS	RESERVAS DE DISPONIBLES PARA LA VENTA	INGRESO ACUMULADO (GASTO) RELATIVO A ACTIVOS NO CORRIENTES Y GRUPOS EN DESAPROPIACIÓN MANTENIDOS PARA LA VENTA	OTRAS RESERVAS	CAMBIOS EN ACCIONES PROPIAS EN CARTERA	CAMBIOS EN RESULTADOS RETENIDOS (PERDIDAS ACUMULADAS)	CAMBIOS EN PATRIMONIO NETO ATRIBUIBLE A LOS TENEDORES DE INSTRUMENTOS DE PATRIMONIO NETO DE CONTROLADORA, TOTAL	CAMBIOS EN PARTICIPACIONES MINORITARIAS	CAMBIOS EN PATRIMONIO NETO, TOTAL
41.10.000	**SALDO INICIAL EJERCICIO ACTUAL 01/01/2016**		34.986.498	0	0	0	0	0	0	0	0	0	0	0	(35.992)	0	1.533.661	36.484.167	29	36.484.196
AJUSTES DE EJERCICIOS ANTERIORES																				
41.20.010	Errores en ejercicio anterior que afectan al patrimonio neto		0	0	0	0	0	0	0	0	0	0	0	0	0	0	0	0	0	0
41.20.020	Cambio en políticas contables que afecta al patrimonio neto		0	0	0	0	0	0	0	0	0	0	0	0	0	0	0	0	0	0
41.20.000	Ajustes de ejercicios anteriores		0	0	0	0	0	0	0	0	0	0	0	0	0	0	0	0	0	0
41.30.000	Saldos iniciales ajustados		**34.986.498**	**0**	**0**	**0**	**0**	**0**	**0**	**0**	**0**	**0**	**0**	**0**	**(35.992)**	**0**	**1.533.661**	**36.484.167**	**29**	**36.484.196**
Cambios																				
41.40.010	Total resultado de ingresos y gastos integrales									**0**	**0**	**0**	**0**	**0**	**0**		**634.913**	**634.913**	**0**	**634.913**
41.40.010.010	Ganancia y pérdida									0	0	0	0	0	0		634.913	634.913	0	634.913
41.40.010.021	Revalorizaciones de propiedades, planta y equipos									0	0	0	0	0	0		0	0	0	0
41.40.010.022	Activos financieros disponibles para la venta									0	0	0	0	0	0		0	0	0	0
41.40.010.023	Cobertura de flujo de caja									0	0	0	0	0	0		0	0	0	0
41.40.010.024	Variaciones de valor razonable de otros activos									0	0	0	0	0	0		0	0	0	0
41.40.010.025	Ajustes por conversión									0	0	0	0	0	0		0	0	0	0
41.40.010.026	Ajuste de coligadas									0	0	0	0	0	0		0	0	0	0
41.40.010.027	Ganancias (pérdida) actuariales definidas como beneficios de planes de pensiones									0	0	0	0	0	0		0	0	0	0
41.40.010.028	Otros ajustes al patrimonio neto									0	0	0	0	0	0		0	0	0	0
41.40.010.029	Impuesto a la renta relacionado a los componentes de otros ingresos y gastos con cargo o abono en el patrimonio neto									0	0	0	0	0	0		0	0	0	0
41.40.010.020	Total otros ingresos y gastos con cargo y abono a patrimonio neto									**0**	**0**	**0**	**0**	**0**	**0**		**0**	**0**	**0**	**0**
41.40.020	Incremento (disminución) en patrimonio neto resultante de la combinaciones de negocios		0	0	0	0	0	0		0	0	0	0	0	0	0	0	0	0	0
41.40.030	Emisión de acciones ordinarias		1.257.465	0													0	1.257.465		1.257.465
41.40.040	Emisión de acciones preferentes				0	0											0	0		0
41.40.050	Emisión de certificados de opciones para la compra de acciones (warrants) como contraprestación						0								0			0		0
41.40.060	Ejercicio de opciones, derechos o certificados de opciones para compra de acciones (warrants)		0	0			0								0			0		0
41.40.070	Expiración de opciones o certificados para compra de acciones (warrants)						0								0		0	0		0
41.40.080	Adquisición de acciones propias															0		0		0
41.40.090	Venta de acciones propias en cartera			0		0										0	0	0		0
41.40.100	Cancelación de acciones propias en cartera		0	0	0	0										0	0	0		0
41.40.110	Conversión de deuda en patrimonio neto		0	0	0	0				0		0			0			0		0
41.40.120	Dividendos							(190.474)							0		0	(190.474)		(190.474)
41.40.130	Emisión de acciones liberadas de pago		0		0			0	0						0		0	0		0
41.40.140	Reducción de capital		0	0	0	0									0		0	0		0
41.40.150	Reclasificación de instrumentos financieros desde el patrimonio neto hacia pasivo		0	0	0	0				0					0			0		0
41.40.160	Reclasificación de instrumentos financieros desde pasivo hacia patrimonio neto		0	0	0	0				0					0			0		0
41.40.170	Transferencia desde prima de emisión		0	0	0	0												0		0
41.40.180	Transferencias a (desde) resultados retenidos							0	0								0	0		0
41.40.190	Otro incremento (disminución) en patrimonio neto		0	0	0	0	0	0	0	0	0	0	0	0	(1.224)	0	0	(1.224)	0	(1.224)
41.50.000	**Saldo final período actual 31/12/2016**		**36.243.963**	**0**	**0**	**0**	**0**	**(190.474)**	**0**	**0**	**0**	**0**	**0**	**0**	**(37.216)**	**0**	**2.168.574**	**38.184.847**	**29**	**38.184.876**

ESTADOS FINANCIEROS

2.03 ESTADO DE CAMBIOS EN EL PATRIMONIO NETO

Tipo de Moneda	Pesos
Tipo de Estado	Consolidado
Expresión de cifras	Miles de pesos

Razón social	AFP PLANVITAL S.A.
RUT	98.001.200-K

			CAMBIOS EN CAPITAL EMITIDO				CAMBIOS EN OTRAS RESERVAS												
			ACCIONES ORDINARIAS		ACCIONES PREFERENTES														
	RUBRO	N° de Notas	CAPITAL EN ACCIONES	PRIMA DE EMISIÓN	CAPITAL EN ACCIONES	PRIMA DE EMISIÓN	RESERVAS DE OPCIONES	RESERVAS PARA DIVIDENDOS PROPUESTOS	RESERVAS LEGALES Y ESTATUTARIAS	RESERVAS DE CONVERSIÓN	RESERVAS POR REVALUACIÓN	RESERVAS DE COBERTURAS	RESERVAS DE DISPONIBLES PARA LA VENTA	INGRESO ACUMULADO (GASTO) RELATIVO A ACTIVOS NO CORRIENTES Y GRUPOS EN DESAPROPIACIÓN MANTENIDOS PARA LA VENTA	OTRAS RESERVAS	CAMBIOS EN ACCIONES PROPIAS EN CARTERA	CAMBIOS EN RESULTADOS RETENIDOS (PÉRDIDAS ACUMULADAS)	CAMBIOS EN PATRIMONIO NETO ATRIBUIBLE A LOS TENEDORES DE INSTRUMENTOS DE PATRIMONIO NETO DE CONTROLADORA TOTAL	CAMBIOS EN PARTICIPACIONES MINORITARIAS	CAMBIOS EN PATRIMONIO NETO, TOTAL
42.10.000	**SALDO INICIAL EJERCICIO ANTERIOR 01/01/2015**		34.870.790	0	0	0	0	(1.670.341)	0	0	0	0	0	0	(35.992)	0	4.191.551	37.356.008	29	37.356.037
AJUSTES DE EJERCICIOS ANTERIORES																			
42.20.010	Errores en ejercicio anterior que afectan al patrimonio neto		0	0	0	0	0	0	0	0	0	0	0	0	0	0	0	0	0
42.20.020	Cambio en políticas contables que afecta al patrimonio neto		0	0	0	0	0	0	0	0	0	0	0	0	0	0	0	0	0
42.20.000	Ajustes de ejercicios anteriores		0	0	0	0	0	0	0	0	0	0	0	0	0	0	0	0	0
42.30.000	Saldos iniciales ajustados		**34.870.790**	**0**	**0**	**0**	**0**	**(1.670.341)**	**0**	**0**	**0**	**0**	**0**	**0**	**(35.992)**	**0**	**4.191.551**	**37.356.008**	**29**	**37.356.037**
Cambios																			
42.40.010	Total resultado de ingresos y gastos integrales									**0**	**0**	**0**	**0**	**0**	**0**		**(1.400.425)**	**(1.400.425)**	0	**(1.400.425)**
42.40.010.010	Ganancia y pérdida									0	0	0	0	0	0		(1.400.425)	(1.400.425)	0	(1.400.425)
42.40.010.021	Revalorizaciones de propiedades, planta y equipos									0	0	0	0	0	0		0	0	0	0
42.40.010.022	Activos financieros disponibles para la venta									0	0	0	0	0	0		0	0	0	0
42.40.010.023	Cobertura de flujo de caja									0	0	0	0	0	0		0	0	0	0
42.40.010.024	Variaciones de valor razonable de otros activos									0	0	0	0	0	0		0	0	0	0
42.40.010.025	Ajustes por conversión									0	0	0	0	0	0		0	0	0	0
42.40.010.026	Ajuste de coligadas									0	0	0	0	0	0		0	0	0	0
42.40.010.027	Ganancias (pérdida) actuariales definidas como beneficios de planes de pensiones									0	0	0	0	0	0		0	0	0	0
42.40.010.028	Otros ajustes al patrimonio neto									0	0	0	0	0	0		0	0	0	0
42.40.010.029	Impuesto a la renta relacionado a los componentes de otros ingresos y gastos con cargo o abono en el patrimonio neto									0	0	0	0	0	0		0	0	0	0
42.40.010.020	Total otros ingresos y gastos con cargo y abono a patrimonio neto									**0**	**0**	**0**	**0**	**0**	**0**		**0**	**0**	**0**	**0**
42.40.020	Imcremento (disminución) en patrimonio neto resultante de la combinaciones de negocios		0	0	0	0	0	0		0	0	0	0		0	0	0	0	0	0
42.40.030	Emisión de acciones ordinarias		115.708	0													0	115.708		115.708
42.40.040	Emisión de acciones preferentes				0	0											0	0		0
42.40.050	Emisión de certificados de opciones para la compra de acciones (warrants) como contraprestación						0								0			0		0
42.40.060	Ejercicio de opciones, derechos o certificados de opciones para compra de acciones (warrants)		0	0			0								0			0		0
42.40.070	Expiración de opciones o certificados para compra de acciones (warrants)						0								0		0	0		0
42.40.080	Adquisición de acciones propias															0		0		0
42.40.090	Venta de acciones propias en cartera			0		0										0	0	0		0
42.40.100	Cancelación de acciones propias en cartera		0	0	0	0										0	0	0		0
42.40.110	Conversión de deuda en patrimonio neto		0	0	0	0				0		0			0			0		0
42.40.120	Dividendos							1.670.341							0		(1.257.465)	412.876		412.876
42.40.130	Emisión de acciones liberadas de pago		0		0			0	0						0		0	0		0
42.40.140	Reducción de capital		0	0	0	0									0		0	0		0
42.40.150	Reclasificación de instrumentos financieros desde el patrimonio neto hacia pasivo		0	0	0	0				0					0			0		0
42.40.160	Reclasificación de instrumentos financieros desde pasivo hacia patrimonio neto		0	0	0	0				0					0			0		0
42.40.170	Transferencia desde prima de emisión		0	0	0	0												0		0
42.40.180	Transferencias a (desde) resultados retenidos							0	0								0	0		0
42.40.190	Otro incremento (disminución) en patrimonio neto		0	0	0	0	0	0	0	0	0	0	0	0	0	0	0	0	0	0
42.50.000	**Saldo final periodo anterior 31/12/2015**		**34.986.498**	**0**	**0**	**0**	**0**	**0**	**0**	**0**	**0**	**0**	**0**	**0**	**(35.992)**	**0**	**1.533.661**	**36.484.167**	**29**	**36.484.196**

ESTADOS FINANCIEROS

2.04 ESTADO DE FLUJO DE EFECTIVO

Tipo de Moneda	Pesos	**Razón social**	AFP PLANVITAL S.A.
Tipo de Estado	Consolidado	**RUT**	98.001.200-K
Método del estado de flujo de efectivo	D		
Expresión de cifras	Miles de pesos		

		N° de Nota	al 31-12-2016	al 31-12-2015
			EJERCICIO ACTUAL M$	EJERCICIO ANTERIOR M$
Flujos de efectivo por (utilizados en) operación				
50.11.010	Ingresos por comisiones		14.851.124	9.845.077
50.11.020	Pago a proveedores		(7.602.804)	(6.922.072)
50.11.030	Primas pagadas		510	(3.895)
50.11.040	Remuneraciones pagadas		(6.947.771)	(6.053.066)
50.11.050	Pagos por desembolsos de reestructuración		0	0
50.11.060	Pagos recibidos por impuesto sobre el valor agregado		0	0
50.11.070	Pagos remitidos por impuestos sobre el valor agregado		0	0
50.11.080	Otros cobros de operaciones		0	0
50.11.090	Otros pagos de operaciones		(1.266.062)	(915.432)
50.11.000	**Flujos de efectivo por (utilizados en) operaciones**		**(965.003)**	**(4.049.388)**
Flujos de efectivo por (utilizados en) otras actividades de operación				
50.12.010	Importes recibidos como dividendos clasificados como de operación		0	0
50.12.020	Pagos por dividendos clasificados como de operaciones		0	0
50.12.030	Importes recibidos por intereses clasificados como de operación		0	0
50.12.040	Pagos por intereses clasificados como de operaciones		0	0
50.12.050	Importes recibidos por impuestos a las ganancias		602.493	933.667
50.12.060	Pago de impuestos a las ganancias		0	(79.087)
50.12.070	Otras entradas procedentes de otras actividades de operación		2.178	12.879
50.12.080	Otras salidas procedentes de otras actividades de operación		0	0
50.12.000	**Flujos de efectivo de (utilizados en) otras actividades de operación**		**604.671**	**867.459**
50.10.000	**Flujos de efectivo netos de (utilizados en) operaciones**		**(360.332)**	**(3.181.929)**
Flujos de efectivo de (utilizados en) actividades de inversión				
50.20.010	Importes recibidos por desapropiación de propiedades, planta y equipo		0	1.676.564
50.20.020	Importes recibidos por ventas de cuotas del Encaje		1.329.388	835.270
50.20.030	Importes recibidos por desapropiación de activos intangibles		0	0
50.20.040	Importes recibidos por desapropiación de propiedades de inversión		0	0
50.20.050	Importes recibidos por desapropiación de filiales, neto de efectivo desapropiado		0	0
50.20.060	Importes recibidos por desapropiación de coligadas		0	0
50.20.070	Importes recibidos por desapropiación de negocios conjuntos consolidados proporcionalmente, neta de efectivo desapropiado		0	0
50.20.080	Importes recibidos por desapropiación de negocios conjuntos no consolidados proporcionalmente		0	0
50.20.090	Importes recibidos por desapropiación de otros activos financieros		4.892.246	335.027
50.20.100	Importes recibidos por desapropiación de activos no corrientes mantenidos para la venta y operaciones discontinuas		0	0
50.20.110	Importes recibidos por desapropiación de otros activos		0	0
50.20.120	Reembolso de anticipos de préstamos de efectivo y préstamos recibidos.		0	0
50.20.130	Otros flujos de efectivo generados por actividades de inversión		0	0
50.20.140	Otros flujos de efectivo utilizados en actividades de inversión		0	0
50.20.150	Importes recibidos por dividendos clasificados como de inversión		523.097	405.698
50.20.160	Importes recibidos por intereses clasificados como de inversión		51.503	76.835
50.20.170	Incorporación de propiedad, planta y equipo		(285.222)	(196.009)
50.20.180	Pagos por la adquisición de propiedades de inversión		0	0
50.20.190	Pagos para adquirir cuotas Encaje		(7.251.185)	(3.183.462)
50.20.200	Pagos para adquirir activos intangibles		0	0
50.20.210	Pagos para adquirir filiales		0	0
50.20.220	Pagos para adquirir coligadas		0	0
50.20.230	Pagos para adquirir negocios conjuntos		0	0
50.20.240	Préstamos a entidades relacionadas		0	0
50.20.250	Préstamos a empresas no relacionadas		0	0
50.20.260	Pagos para adquirir otros activos financieros		(4.881.772)	(349.295)
50.20.270	Pagos para adquirir activos no corrientes y grupos de desapropiación mantenidos para la venta y operaciones discontinuas		0	0
50.20.280	Otros desembolsos de inversión		0	0
50.20.000	**Flujos de efectivo netos de (utilizados en) actividades de inversión**		**(5.621.945)**	**(399.372)**
Flujos de efectivo netos de (utilizados en) actividades de financiamiento				
50.30.010	Importes recibidos por emisión de instrumentos de patrimonio neto		1.256.241	115.708
50.30.020	Importes recibidos por venta de acciones propias en cartera		0	0
50.30.030	Obtención de préstamos		4.598.205	5.000.000
50.30.040	Importes recibidos por emisión de otros pasivos financieros		0	0
50.30.050	Préstamos de entidades relacionadas		0	0
50.30.060	Ingresos por otras fuentes de financiamiento		0	0
50.30.070	Adquisición de acciones propias		0	0
50.30.080	Pagos de Préstamos		(2.513.144)	0
50.30.090	Pagos a otros pasivos financieros		0	0
50.30.100	Pagos a pasivos por arrendamientos financieros		0	0
50.30.110	Pagos de préstamos a entidades relacionadas		0	0
50.30.120	Pagos por intereses clasificados como financieros		(399.555)	(79.141)
50.30.130	Pagos por dividendos a participaciones minoritarias		0	0
50.30.140	Pagos de dividendos por la entidad que informa		(1.233.335)	(23.703)
50.30.150	Otros flujos de efectivo generados por actividades de financiamiento		0	0
50.30.160	Otros flujos de efectivo utilizados en actividades de financiamiento		0	0
50.30.000	**Flujos de efectivo neto de (utilizados en) actividades de financiamiento**		**1.708.412**	**5.012.864**
50.40.000	**Incremento (disminución) neto en efectivo y equivalente al efectivo**		**(4.273.865)**	**1.431.563**
50.50.000	**Efectos de las variaciones en las tasas de cambio sobre el efectivo y equivalente al efectivo**		4.695	6.558
50.60.000	**Efectos de los cambios del alcance de la consolidación en efectivo y equivalente al efectivo**		**0**	**0**
50.70.000	**Efectivo y equivalentes al efectivo, presentados en el estado de flujos de efectivo, saldo inicial**		**6.700.178**	**5.262.057**
50.00.000	**Efectivo y equivalentes al efectivo, presentados en el estado de flujos de efectivo, saldo final**		**2.431.008**	**6.700.178**

ESTADOS FINANCIEROS

2.05 ESTADOS COMPLEMENTARIOS

i) PATRIMONIO NETO MANTENIDO POR LA ADMINISTRADORA (Art. 24 D.L. N° 3.500 de 1980)

Tipo de Moneda	Pesos	**Razón social**	AFP PLANVITAL S.A.
Tipo de Estado	Individual	**RUT**	98.001.200-K
Expresión de cifras	Miles de pesos		

		al 31-12-2016	al 31-12-2015
		EJERCICIO ACTUAL M$	EJERCICIO ANTERIOR M$
60.10.010	Total patrimonio neto contable (Más o Menos)	38.184.847	36.484.167
60.10.020	Acreencias corrientes en entidades relacionadas (Menos)	(181.612)	(153.311)
60.10.030	Inversiones corrientes en entidades relacionadas (Menos)	(150.456)	(148.734)
60.10.040	Acreencias no corrientes en entidades relacionadas (Menos)	0	0
60.10.050	Inversiones no corrientes en entidades relacionadas (Menos)	(1.411.548)	(1.383.772)
60.10.060	Inversiones en sociedades anónimas que complementen su giro (Menos)	0	0
60.10.070	Inversión en sociedades anónimas que administran carteras de recursos previsionales (Menos)	0	0
60.10.080	Inversión en empresas de depósito de valores (Menos)	0	0
60.10.090	Plusvalía adquirida (Menos)	(8.543.807)	(8.450.499)
60.00.000	**PATRIMONIO NETO MANTENIDO POR LA ADMINISTRADORA**	**27.897.424**	**26.347.851**
CALCULO DEL CAPITAL MINIMO EN UNIDADES DE FOMENTO			
61.00.000	**PATRIMONIO NETO MANTENIDO POR LA ADMINISTRADORA, EXPRESADO EN UNIDADES DE FOMENTO**	1.058.807	1.028.045
62.00.000	**CAPITAL MÍNIMO REQUERIDO EN UNIDADES DE FOMENTO**	20.000	20.000
63.00.000	**SUPERÁVIT (DÉFICIT) DE CAPITAL EXPRESADO EN UNIDADES DE FOMENTO**	1.038.807	1.008.045
64.00.000	**NÚMERO TOTAL DE AFILIADOS A LA ADMINISTRADORA**	1.161.224	782.513

ESTADOS FINANCIEROS

2.05 ESTADOS COMPLEMENTARIOS
ii) DETALLE DE INGRESO POR COMISION

Tipo de Moneda	Pesos
Tipo de Estado	Individual
Expresión de cifras	Miles de pesos

Razón social	AFP PLANVITAL S.A.
RUT	98.001.200-K

A. INGRESOS POR COMISION

	COMISIONES	TIPO A		TIPO B		TIPO C		TIPO D		TIPO E		TOTALES	
		EJERCICIO ACTUAL	EJERCICIO ANTERIOR	EJERCICIO ACTUAL	EJERCICIO ANTERIOR	EJERCICIO ACTUAL	EJERCICIO ANTERIOR	EJERCICIO ACTUAL	EJERCICIO ANTERIOR	EJERCICIO ACTUAL	EJERCICIO ANTERIOR	EJERCICIO ACTUAL	EJERCICIO ANTERIOR
71.10.010	Comisión por acreditaciones obligatorias	1.335.406	1.406.928	6.871.553	3.889.486	3.130.458	2.498.520	978.317	728.422	1.904.391	747.789	14.220.125	9.271.145
71.10.020	Comisión por retiros programados	561	728	2.090	1.969	77.960	73.813	343.050	317.848	42.677	30.446	466.338	424.804
71.10.030	Comisión por rentas temporales	19	120	168	185	9.100	8.692	25.537	24.111	22.468	15.815	57.292	48.923
71.10.040	Comisión por administración de ahorro voluntario	12.324	15.090	2.835	3.425	8.852	11.459	5.190	6.144	12.449	7.993	41.650	44.111
71.10.050	Comisión por administración de ahorro previsional voluntario	6.325	7.634	2.244	2.032	10.139	9.844	3.196	2.564	9.971	4.750	31.875	26.824
71.10.060	Comisión por administración de ahorro previsional colectivo	0	0	0	0	0	0	0	0	0	0	0	0
71.10.070	Comisión por acreditación de cotizaciones de afiliados voluntarios	2.825	2.450	2.092	1.846	1.187	709	1.988	2.121	2.719	1.906	10.811	9.032
71.10.080	Comisión por acreditación por aportes de indemnización	0	0	0	0	0	0	0	0	0	0	0	0
71.10.090	Comisión por aclaración y traspasos de rezagos de cuentas traspasadas	0	0	0	0	23.033	20.238	0	0	0	0	23.033	20.238
71.10.100	Otras comisiones	0	0	0	0	0	0	0	0	0	0	0	0
71.00.000	**INGRESOS POR COMISIONES TOTALES**	**1.357.460**	**1.432.950**	**6.880.982**	**3.898.943**	**3.260.729**	**2.623.275**	**1.357.278**	**1.081.210**	**1.994.675**	**808.699**	**14.851.124**	**9.845.077**

ESTADOS FINANCIEROS

2.05 ESTADOS COMPLEMENTARIOS
ii) DETALLE DE INGRESO POR COMISION

Tipo de Moneda	Pesos
Tipo de Estado	Individual
Expresión de cifras	Miles de pesos

Razón social	AFP PLANVITAL S.A.
RUT	98.001.200-K

B. CONCILIACION DE INGRESOS POR COMISIONES

	COMISIONES	TIPO A		TIPO B		TIPO C		TIPO D		TIPO E		TOTALES	
		EJERCICIO ACTUAL	EJERCICIO ANTERIOR	EJERCICIO ACTUAL	EJERCICIO ANTERIOR	EJERCICIO ACTUAL	EJERCICIO ANTERIOR	EJERCICIO ACTUAL	EJERCICIO ANTERIOR	EJERCICIO ACTUAL	EJERCICIO ANTERIOR	EJERCICIO ACTUAL	EJERCICIO ANTERIOR
72.10.010	COMISIONES PAGADAS POR LOS FONDOS DE PENSIONES	1.359.413	1.441.472	6.921.059	3.920.034	3.285.958	2.644.659	1.372.971	1.112.875	2.000.258	813.557	14.939.659	9.932.597
72.10.020	Comisiones pagadas por otras instituciones	0	0	0	0	0	0	0	0	0	0	0	0
72.10.030	Comisiones traspasadas desde otras Administradoras	0	0	0	0	0	0	0	0	0	0	0	0
72.10.040	Comisiones devengadas por la Administradora durante el ejercicio, pendiente de cobro al Fondo de Pensiones	0	0	0	0	0	0	0	0	0	0	0	0
72.10.050	Otras	0	0	0	0	0	0	0	0	0	0	0	0
72.10.060	Comisiones traspasadas a otras Administradoras (Menos)	0	0	0	0	0	0	0	0	0	0	0	0
72.10.070	Comisiones devengadas por la Administradora en el ejercicio anterior y cobrado durante el ejercicio actual (Menos)	0	0	0	0	0	0	0	0	0	0	0	0
72.10.080	Otras (Menos)	(1.953)	(8.522)	(40.077)	(21.091)	(25.229)	(21.384)	(15.693)	(31.665)	(5.583)	(4.858)	(88.535)	(87.520)
72.00.000	**INGRESOS POR COMISIONES TOTALES**	**1.357.460**	**1.432.950**	**6.880.982**	**3.898.943**	**3.260.729**	**2.623.275**	**1.357.278**	**1.081.210**	**1.994.675**	**808.699**	**14.851.124**	**9.845.077**

ESTADOS FINANCIEROS

2.05 ESTADOS COMPLEMENTARIOS

iii) DETERMINACION DE ACTIVOS Y RESULTADOS NETOS DE ENCAJE E INVERSIONES EN SOCIEDADES

Tipo de Moneda	Pesos	**Razón social**	AFP PLANVITAL S.A.
Tipo de Estado	Individual	**RUT**	98.001.200-K
Expresión de cifras	Miles de pesos		

A. ACTIVOS NETO DE ENCAJE E INVERSIONES EN SOCIEDADES

ACTIVOS		**N° de Nota**	**al 31-12-2016** EJERCICIO ACTUAL M$	**al 31-12-2015** EJERCICIO ANTERIOR M$
81.10.010	**TOTAL ACTIVOS**		58.789.545	54.868.068
81.10.020	Encaje	5	39.005.729	31.740.659
81.10.030	Inversión en empresas de depósito de valores	38	202.244	202.244
81.10.040	Inversión en sociedades anónimas filiales que administren carteras de recursos previsionales		0	0
81.10.050	Inversiones en sociedades anónimas filiales que presten servicios o inviertan en el extranjero		150.456	148.735
81.10.060	Inversión en otras sociedades	18	1.209.304	1.181.528
81.10.000	**TOTAL ACTIVO NETO**		18.221.812	21.594.902

ESTADOS FINANCIEROS

2.05 ESTADOS COMPLEMENTARIOS

iii) DETERMINACION DE ACTIVOS Y RESULTADOS NETOS DE ENCAJE E INVERSIONES EN SOCIEDADES

Tipo de Moneda	Pesos	**Razón social**	AFP PLANVITAL S.A.
Tipo de Estado	Individual	**RUT**	98.001.200-K
Expresión de cifras	Miles de pesos		

B. RESULTADO NETO DE RENTABILIDADES DEL ENCAJE Y DE INVERSIONES EN SOCIEDADES

ACTIVOS		**N° de Nota**	**al 31-12-2016** EJERCICIO ACTUAL M$	**al 31-12-2015** EJERCICIO ANTERIOR M$
82.10.010	**GANANCIA (PERDIDA)**		634.913	(1.400.425)
82.10.020	Rentabilidad del Encaje	5	1.343.272	1.692.163
82.10.030	Utilidad (Pérdida) en empresas de depósito de valores		0	0
82.10.040	Ganancia (Pérdida) por inversiones en sociedades anónimas filiales que administren carteras de recursos previsionales		0	0
82.10.050	Utilidad (Pérdida) en sociedades anónimas filiales que presten servicios o inviertan en el extranjero		2.458	1.997
82.10.060	Utilidad (Pérdida) por inversión en otras sociedades	18	557.634	437.660
82.10.070	Otros Ingresos extraordinarios		0	0
82.10.000	**GANANCIAS (PERDIDAS) LIBRE DEL RESULTADO DEL ENCAJE Y DE INVERSIONES RELACIONADAS**		(1.268.451)	(3.532.245)

2.05 ESTADOS COMPLEMENTARIOS
iv) INFORMACIÓN GENERAL, ADMINISTRACIÓN Y PROPIEDAD

90.10.000	**Identificación**	
90.10.010	Razón social de la Administradora	**Administradora de Fondos de Pensiones Planvital S.A.**
90.10.020	Fecha a la que corresponde la informacón (día - mes - año)	**31 de diciembre de 2016**
90.10.030	Número de autorización que autoriza su existencia	**Nº E-15/81**
90.10.040	Fecha de la resolución que autoriza su existencia	**25 de Agosto de 1981**
90.10.050	RUT	**98.001.200-K**
90.10.060	Teléfono	**(56) (02) 25777700**
90.10.070	Domicilio Legal	**Tenderini 127**
90.10.080	Casilla	**123 Clasificador 212**
90.10.090	Ciudad	**Santiago**
90.10.100	Región	**Metropolitana**
90.10.110	Domicilio Administrativo	**Tenderini 127**
90.10.120	Ciudad	**Santiago**
90.10.130	Región	**Metropolitana**
90.10.140	Fax	**-**
90.10.150	Página WEB	**www.planvital.cl**

90.20.000	**Administración**		
		NOMBRE	**R.U.T**
90.20.010	Representante Legal	**Alex Poblete Corthorn**	**7.191.776-2**
90.20.020	Gerente general	**Alex Poblete Corthorn**	**7.191.776-2**
90.20.030	Presidente	**Alfredo Francesco Luigi Orelli**	**X2202539**
90.20.040	Vicepresidente	**Oscar Spoerer Varela**	**7.267.801-K**
90.20.050	Director	**Cristian Pizarro Goicochea**	**6.750.984-6**
90.20.060	Director	**Patricia Espirito Santo**	**P252935**
90.20.070	Director	**Andrea Battini**	**YA7335321**

90.30.000	**Propiedad**			
	Accionista (Nombre)	**R.U.T**	**Nº de Acciones**	**Porcentaje**
90.30.010	Asesorias e Inversiones Los Olmos S.A.	**96.955.270-1**	**1.753.887.469**	**86,11**
90.30.020	Inversiones Las Gaviotas Ltda.	**77.747.120-1**	**167.250.560**	**8,21**
90.30.030	Inversiones Soria Ltda.	**76.204.552-4**	**46.475.146**	**2,28**
90.30.040	BBVA Corredores de bolsa Ltda.	**96.535.720-3**	**23.030.733**	**1,13**
90.30.050	Inversiones Hiru Ltda.	**76.416.898-4**	**19.082.407**	**0,94**
90.30.060	Hanegar Company S.A.	**29-09**	**14.555.778**	**0,72**
90.30.070	Sociedad de Inversiones y Rentas Inmobiliarias Pigoi Ltda.	**79.948.680-6**	**11.659.039**	**0,57**
90.30.080	Silva Garin Patricio	**1.847.993-1**	**175.386**	**0,01**
90.30.090	Sociedad Inversiones Trabajadores Telefónicos	**96.686.320-K**	**36.320**	**0,00**
90.30.100	Mesanor A.G.	**72.502.200-K**	**27.218**	**0,00**
90.30.110	Otros Accionistas (4.020)		**510.456**	**0,03**
90.30.120				

90.40.000	**Otra Información**	
90.40.010	Total accionistas	**4.030**
90.40.020	Número de trabajadores	**422**
90.40.030	Nùmero de vendedores	**14**
90.40.040	Compañía de seguros	
	Nombre	**R.U.T**
90.40.040.010	Chilena Consolidada Seg. De Vida S.A.	**99.185.000-7**
90.40.040.020	Seguros de Vida Security Previsión S.A.	**99.301.000-6**
90.40.040.030	Ohio National Seg. De Vida S.A.	**96.687.900-9**
90.40.040.040	Penta Vida Compañía de Seguros de Vida S.A.	**96.812.960-0**
90.40.040.050	CN Life Compañía de Seg. De Vida S.A.	**96.579.280-5**
90.40.040.060	Bice vida Compañía de Seg. De Vida S.A.	**96.656.410-5**
	Contratos Vigentes	**R.U.T**
90.40.040.070	Rigel Seguros de Vida S.A.	**76.092.587-K**
90.40.040.080	Cía. De Seg. De Vida Camara S.A.	**99.003.000-6**
90.40.040.090	BBVA Seg. De Vida S.A.	**96.933.770-3**
90.40.040.100	Bice vida Compañía de Seg. De Vida S.A.	**96.656.410-5**
90.40.040.110	CN Life Compañía de Seg. De Vida S.A.	**96.579.280-5**
90.40.040.120	Penta Vida Compañía de Seguros de Vida S.A.	**96.812.960-0**
90.40.040.130	Chilena Consolidada Seg. De Vida S.A.	**99.185.000-7**
90.40.040.140	CN Life Compañía de Seg. De Vida S.A.	**96.579.280-5**
90.40.040.150	Seguros de Vida Security Previsión S.A.	**99.301.000-6**
90.40.040.160	Penta Vida Compañía de Seguros de Vida S.A.	**96.812.960-0**
90.40.040.170	Bice vida Compañía de Seg. De Vida S.A.	**96.656.410-5**
90.40.040.180	La Interamericana Cía de Seg. De Vida S.A.	**99.289.000-2**
90.40.040.190	Ohio National Seg. De Vida S.A.	**96.687.900-9**
90.40.040.200	Banchile Seguros de Vida S.A.	**96.917.990-3**
90.40.040.210	Euroamérica Seguros de Vida S.A.	**99.279.000-8**
90.40.040.220	Cía. De Seguros de Vida Cruz del Sur S.A.	**96.628.780-2**
90.40.040.230	Cía. De Seg. De Vida Camara S.A.	**99.003.000-6**
90.40.040.240	BBVA Seg. De Vida S.A.	**96.933.770-3**
90.40.040.250	Rigel Seguros de Vida S.A.	**76.092.587-K**
90.40.040.260	Chilena Consolidada Seg. De Vida S.A.	**99.185.000-7**
90.40.040.270	Euroamérica Seguros de Vida S.A. (póliza 3)	**99.279.000-8**
90.40.040.280	Euroamérica Seguros de Vida S.A. (póliza 2)	**99.279.000-8**

Clases de activo

2.05 ESTADOS COMPLEMENTARIOS
v) CLASES DE ACTIVOS

Tipo de Moneda	**Pesos**
Tipo de Estado	**Consolidado**
Expresión de cifras	**Miles de pesos**

Razón Social	AFP PLANVITAL S.A.
R.U.T	98.001.200-K

		Día - Mes - Año al 31-12-2016 EJERCICIO ACTUAL M$	Día - Mes - Año al 31-12-2015 EJERCICIO ANTERIOR M$	Saldo al Inicio al: (1) (2) (3)
	Clases de Activos			
	Clases de efectivo y equivalentes al efectivo			
11.11.010	Efectivo y equivalentes al efectivo	**2.431.008**	**6.700.178**	**0**
11.11.010.010	Efectivo en caja	172.883	177.101	0
11.11.010.020	Saldos en bancos	**2.108.710**	**2.017.829**	**0**
11.11.010.021	Bancos de uso general	1.122.796	1.367.982	0
11.11.010.022	Banco pago de beneficios	858.917	453.655	0
11.11.010.023	Banco recaudacion	126.997	196.192	0
11.11.010.024	Banco pago retiro ahorro voluntarios y de ahorro de Indemnizacion	0	0	0
11.11.010.030	Otro efectivo y equivalentes al efectivo	149.415	4.505.248	0
	Clases de activos financieros a valor razonable con cambios en resultados			
11.11.020	Activos financieros a valor razonable con cambios en resultados	**0**	**0**	**0**
11.11.020.010	Activos financieros a valor razonable con cambios en resultados, instrumentos de patrimonio	0	0	0
11.11.020.020	Activos financieros a valor razonable con cambios en resultados, fondos mutuos	0	0	0
11.11.020.030	Activos financieros a valor razonable con cambios en resultados, instrumentos de deuda	0	0	0
11.11.020.040	Activos financieros a valor razonable con cambios en resultados, otros	0	0	0
	Clases de activos financieros disponibles para la venta		0	
11.11.030	Activos financieros disponibles para la venta	**0**	**0**	**0**
11.11.030.010	Activos financieros disponibles para la venta, instrumentos de patrimonio	0	0	0
11.11.030.020	Activos financieros disponibles para la venta, fondos mutuos	0	0	0
11.11.030.030	Activos financieros disponibles para la venta, instrumentos de deuda	0	0	0
11.11.030.040	Activos financieros disponibles para la venta, otros corrientes	0	0	0
12.11.020	Activos financieros disponibles para la venta	**0**	**0**	**0**
12.11.020.010	Activos financieros disponibles para la venta, instrumentos de patrimonio	0	0	0
12.11.020.020	Activos financieros disponibles para la venta, fondos mutuos	0	0	0
12.11.020.030	Activos financieros disponibles para la venta, instrumentos de deuda	0	0	0
12.11.020.040	Activos financieros disponibles para la venta, otros	0	0	0
	Clases de Encaje			
12.11.010	Encaje	**39.005.729**	**31.740.659**	**0**
12.11.010.010	Encaje Fondo de Pensiones Tipo A	3.752.828	3.878.647	0
12.11.010.020	Encaje Fondo de Pensiones Tipo B	6.022.662	4.880.202	0
12.11.010.030	Encaje Fondo de Pensiones Tipo C	13.304.043	12.753.586	0
12.11.010.040	Encaje Fondo de Pensiones Tipo D	7.632.318	6.721.250	0
12.11.010.050	Encaje Fondo de Pensiones Tipo E	8.293.878	3.506.974	0
	Clases de otros activos financieros			
11.11.040	Otros activos financieros	**0**	**0**	**0**
11.11.040.010	Activos financieros mantenidos al vencimiento	0	0	0
11.11.040.020	Otros activos financieros	0	0	0
12.11.030	Otros activos financieros	0	0	0
	Clases de deudores comerciales y otras cuentas por cobrar, neto, corriente			
11.11.050	Deudores comerciales y otras cuentas por cobrar, neto, corriente	**1.291.946**	**1.316.432**	**0**
11.11.050.010	Deudores comerciales, neto	423.985	396.147	0
11.11.050.020	Comisiones por cobrar	0	0	0
11.11.050.030	Cuentas por cobrar a los Fondos de Pensiones	13.431	27.300	0
11.11.050.040	Cuentas por cobrar a las compañias de seguros	413.327	353.636	0
11.11.050.050	Cuentas por cobrar al Estado	430.939	529.840	0
11.11.050.060	Otras cuentas por cobrar, neto	10.264	9.509	0
12.11.040	**Deudores comerciales y otras cuentas por cobrar, neto**	**0**	**0**	**0**
12.11.040.010	Deudores comerciales, neto	0	0	0
12.11.040.020	Cuentas por cobrar a las compañias de seguros	0	0	0
12.11.040.030	Otras cuentas por cobrar, neto	0	0	0
	Clases de deudores comerciales y otras cuentas por cobrar		0	
11.11.050.001	Deudores comerciales y otras cuentas por cobrar, bruto	**1.291.946**	**1.316.432**	**0**
11.11.050.011	Deudores comerciales, bruto	423.985	396.147	0
11.11.050.021	Comisiones por cobrar, bruto	0	0	0
11.11.050.031	Cuentas por cobrar a los Fondos de Pensiones, bruto	13.431	27.300	0
11.11.050.041	Cuentas por cobrar a las compañias de seguros, bruto	413.327	353.636	0
11.11.050.051	Cuentas por cobrar al Estado, bruto	430.939	529.840	0
11.11.050.061	Otras cuentas por cobrar, bruto	10.264	9.509	0
12.11.040.001	Deudores comerciales y otras cuentas por cobrar, bruto	**0**	**0**	**0**
12.11.040.011	Deudores comerciales, bruto	0	0	0
12.11.040.021	Cuentas por cobrar a las compañias de seguros, bruto	0	0	0
12.11.040.031	Otras cuentas por cobrar, bruto	0	0	0

Continuación clases de activo

	Clases de deterioro debido a deudores comerciales y otras cuentas por cobrar			
11.11.050.002	Deterioro por deudores comerciales y otras cuentas por cobrar	**0**	**0**	**0**
11.11.050.012	Deudores comerciales, deterioro por deudas incobrables o de dudoso cobro	0	0	0
11.11.050.022	Comisiones por cobrar, deterioro por comisiones por cobrar de dudosa cobro	0	0	0
11.11.050.032	Cuentas por cobrar a los Fondos de Pensiones, deterioro por cuentas de dudoso cobro	0	0	0
11.11.050.042	Cuentas por cobrar a las compañias de seguros, deterioro por cuentas de dudoso cobro	0	0	0
11.11.050.052	Cuentas por cobrar al Estado, deterioro porcuentas de dudosos cobro	0	0	0
11.11.050.062	Otras cuentas por cobrar, deterioro por deudas incobrables o de dudoso cobro	0	0	0
12.11.040.002	Deterioro por deudores comerciales y otras cuentas por cobrar	**0**	**0**	**0**
12.11.040.012	Deudores comerciales, deterioro por deudas incobrables o de dudoso cobro	0	0	0
12.11.040.022	Cuentas por cobrar a las compañias de seguros, deterioro por cuentas de dudoso cobro	0	0	0
12.11.040.032	Otras cuentas por cobrar, deterioro por deudas incobrables o de dudoso cobro	0	0	0
	Clases de cuentas por cobrar a entidades relacionadas			
11.11.060	Cuentas por cobrar a entidades relacionadas	**178.953**	**151.389**	**0**
11.11.060.010	Cuentas por cobrar a entidades relacionadas relativas al giro de la Administradora	178.953	151.389	0
11.11.060.020	Cuentas por cobrar a entidades relacionadas que no corresponden al giro de la Administrador	0	0	0
12.11.050	Cuentas por cobrar a entidades relacionadas	**0**	**0**	**0**
12.11.050.010	Cuentas por cobrar a entidades relacionadas relativas al giro de la Administradora	0	0	0
12.11.050.020	Cuentas por cobrar a entidades relacionada que no corresponden al giro de la Administradora	0	0	0
	Clases de inventarios			
11.11.070	Inventarios	**47.416**	**51.643**	**0**
11.11.070.010	Mercaderías	0	0	0
11.11.070.020	Otros inventarios	47.416	51.643	0
	Clases de inversiones contabilizadas por el método de la participación			
12.10.010	Inversiones contabilizadas por el método de la participación	**1.209.304**	**1.181.528**	**0**
12.11.060	Inversiones en coligadas contabilizadas por el método de la participación	1.209.304	1.181.528	0
12.11.070	Otras inversiones contabilizadas por el método de la participación	0	0	0
	Clases de activos intangibles, neto, vida finita y vida Indefinida			
12.11.080	Activos intangibles, neto	**8.543.807**	**8.450.497**	**0**
12.11.080.010	Activos intangibles de vida finita, neto	8.372.964	8.372.964	0
12.11.080.020	Activos intangibles de vida indefinida, neto	0	0	0
12.11.080.030	Plusvalía comprada, neto	0	0	0
12.11.080.040	Activos intangibles identificables, neto	170.843	77.533	0
12.11.080.040.010	Costos de desarrollo, neto	0	0	0
12.11.080.040.020	Patentes, marcas registradas y otros derechos, neto	0	0	0
12.11.080.040.030	Programas informáticos, neto	170.843	77.533	0
12.11.080.040.040	Otros activos intangibles identificables, neto	0	0	0
	Clases de activos intangibles, bruto			
12.11.080.001	Activos intangibles, bruto	15.887.893	15.759.966	0
12.11.080.011	Activos intangibles de vida finita, bruto	15.604.514	15.604.514	0
12.11.080.031	Plusvalía comprada, bruto	0	0	0
12.11.080.041	Activos intangibles identificables, bruto	283.379	155.452	**0**
12.11.080.041.011	Costos de desarrollo, bruto	0	0	0
12.11.080.041.021	Patentes, marcas registradas y otros derechos, bruto	0	0	0
12.11.080.041.031	Programas informáticos, bruto	283.379	155.452	0
12.11.080.041.041	Otros activos intangibles identificables, bruto	0	0	
	Clases de amortización acumulada y deterioro del valor, activos intangibles			
12.11.080.002	Amortización acumulada y deterioro del valor, activos intangibles	(7.344.086)	(7.309.469)	**0**
12.11.080.012	Amortización acumulada y deterioro del valor, activos intangibles de vida finita	(7.231.550)	(7.231.550)	0
12.11.080.032	Deterioro de valor acumulado, plusvalia comprada	0	0	0
12.11.080.042	Amortización acumulada y deterioro del valor, activos intangibles identificables	(112.536)	(77.919)	0
12.11.080.042.012	Amortización acumulada y deterioro del valor, costos de desarrollo	0	0	0
12.11.080.042.022	Amortización acumulada y deterioro del valor, patentes, marcas registradas y otros derechos	0	0	0
12.11.080.042.032	Amortización acumulada y deterioro del valor, programas informáticos	(112.536)	(77.919)	0
12.11.080.042.042	Amortización acumulada y deterioro del valor, otros activos intangibles identificables	0	0	0
	Clases de propiedades, planta y equipo, neto			
12.11.090	Propiedades, planta y equipos, neto	**3.073.260**	**3.116.218**	**0**
12.11.090.010	Construcción en curso, neto	0	0	0
12.11.090.020	Terrenos, neto	6.549	6.549	0
12.11.090.030	Edificios, neto	19.580	20.199	0
12.11.090.040	Planta y equipo, neto	131.164	125.006	0
12.11.090.050	Equipamiento de tecnologías de la información, neto	152.012	134.172	0
12.11.090.060	Instalaciones fijas y accesorios, neto	0	0	0
12.11.090.070	Vehículos de motor, neto	0	0	0
12.11.090.080	Mejoras de bienes arrendados, neto	68.209	16.574	0
12.11.090.090	Otras propiedades, planta y equipos, neto	2.695.746	2.813.718	0

Continuación clases de activo

	Clases de propiedades, planta y equipo, bruto			
12.11.090.001	Propiedades, planta y equipos, bruto	**3.650.002**	**3.481.819**	**0**
12.11.090.011	Construcción en curso, bruto	0	0	0
12.11.090.021	Terrenos, bruto	6.549	6.549	0
12.11.090.031	Edificios, bruto	42.366	42.366	0
12.11.090.041	Planta y equipo, bruto	260.281	220.662	0
12.11.090.051	Equipamiento de tecnologías de la información, bruto	363.281	293.687	0
12.11.090.061	Instalaciones fijas y accesorios, bruto	0	0	0
12.11.090.071	Vehículos de motor, bruto	0	0	0
12.11.090.081	Mejoras de bienes arrendados, bruto	85.248	26.278	0
12.11.090.091	Otras propiedades, planta y equipos, bruto	2.892.277	2.892.277	0
	Clases de depreciación acumulada y deterioro del valor, propiedades, planta y equipo			
12.11.090.002	Depreciación acumulada y deterioro de valor, propiedades, planta y equipo	**(576.742)**	**(365.601)**	**0**
12.11.090.012	Deterioro de valor acumulado, construcción en curso	0	0	0
12.11.090.022	Deterioro de valor acumulado, terrenos	0	0	0
12.11.090.032	Depreciación acumulada y deterioro de valor, edificios	(22.786)	(22.167)	0
12.11.090.042	Depreciación acumulada y deterioro de valor, planta y equipo	(129.117)	(95.656)	0
12.11.090.052	Depreciación acumulada y deterioro de valor, equipamiento de tecnologías de la información	(211.269)	(159.515)	0
12.11.090.062	Depreciación acumulada y deterioro de valor, instalaciones fijas y accesorios	0	0	0
12.11.090.072	Depreciación acumulada y deterioro de valor, vehículos de motor	0	0	0
12.11.090.082	Depreciación acumulada y deterioro de valor, mejoras de los bienes arrendados	(17.039)	(9.704)	0
12.11.090.092	Depreciación acumulada y deterioro de valor, otros	(196.531)	(78.559)	0
	Clases de propiedades de inversión			
12.11.100	Propiedades de inversión, neto, modelo del costo	**0**	**0**	**0**
12.11.100.010	Propiedades de inversión, bruto, modelo del costo	0	0	0
12.11.100.020	Depreciación acumulada y deterioro de valor, propiedades de inversión, modelo del costo	0	0	0
	Clases de activos de cobertura			
11.11.080	Activos de cobertura	**0**	**0**	**0**
11.11.080.010	Activos de cobertura, derivados de patrimonio neto	0	0	0
11.11.080.020	Activos de cobertura, derivados de tasa de interés	0	0	0
11.11.080.030	Activos de cobertura, derivados de moneda extranjera	0	0	0
11.11.080.040	Activos de cobertura, derivados crediticios	0	0	0
11.11.080.050	Activos de cobertura, otros derivados	0	0	0
11.11.080.060	Activos de cobertura, no derivados	0	0	0
11.11.080.070	Activos de cobertura, micro-cobertura	0	0	0
11.11.080.071	Activos de cobertura, micro-cobertura, cobertura de valor razonable	0	0	0
11.11.080.072	Activos de cobertura, micro-cobertura, cobertura del flujo de efectivo	0	0	0
11.11.080.073	Activos de cobertura, micro-cobertura, cobertura de inversión neta en negocio en el extranjer	0	0	0
11.11.080.080	Activos de cobertura, cobertura del valor razonable del riesgo de tasa de interés	0	0	0
11.11.080.090	Activos de cobertura, cobertura del flujo de efectivo del riesgo de tasa de interés	0	0	0
11.11.080.100	Otros activos de cobertura	0	0	0
12.11.130	Activos de cobertura	**0**	**0**	**0**
12.11.130.010	Activos de cobertura, derivados de patrimonio neto	0	0	0
12.11.130.020	Activos de cobertura, derivados de tasa de interés	0	0	0
12.11.130.030	Activos de cobertura, derivados de moneda extranjera	0	0	0
12.11.130.040	Activos de cobertura, derivados crediticios	0	0	0
12.11.130.050	Activos de cobertura, otros derivados	0	0	0
12.11.130.060	Activos de cobertura, no derivados	0	0	0
12.11.130.070	Activos de cobertura, micro-cobertura	0	0	0
12.11.130.071	Activos de cobertura, micro-cobertura, cobertura de valor razonables	0	0	0
12.11.130.072	Activos de cobertura, micro-cobertura, cobertura del flujo de efectivo	0	0	0
12.11.130.073	Activos de cobertura, micro-cobertura, cobertura de inversión neta en negocio en el extranjer	0	0	0
12.11.130.080	Activos de cobertura, cobertura del valor razonable del riesgo de tasa de interés	0	0	0
12.11.130.090	Activos de cobertura, cobertura del flujo de efectivo del riesgo de tasa de interés	0	0	0
12.11.130.100	Otros activos de cobertura	0	0	0
	Clases de activos por impuestos			
12.10.020	Activos por impuestos	**2.619.518**	**1.841.227**	**0**
11.11.110	Cuentas por cobrar por impuestos	570.435	718.532	0
12.11.110	Activos por impuestos diferidos	2.049.083	1.122.695	0
	Clases de activos afectados en garantía sujetos a venta o a nueva garantía			
11.11.090	Activos afectados en garantía sujetos a venta o a nueva garantía	0	0	0
12.11.120	Activos afectados en garantía sujetos a venta o a nueva garantía	0	0	0

Continuación clases de activo

	Clases de pagos anticipados			
11.11.100	Pagos anticipados	87.311	13.214	0
12.11.140	Pagos anticipados	0	0	0
	Clases de efectivo de utilización restringida o afectados en garantía			
12.11.150	Efectivo de utilización restringida o afectados en garantía	0	0	0
	Clases de otros activos financieros			
11.11.120	Otros activos, corrientes	**0**	**0**	**0**
11.11.120.010	Activo por servicio de administración de activos financieros	0	0	0
11.11.120.020	Metales preciosos, bienes y materias primas cotizadas	0	0	0
11.11.120.030	Otros activos varios	0	0	0
12.11.160	Otros activos, no corrientes	**301.867**	**305.657**	**0**
12.11.160.010	Activo por servicio de administración de activos financieros	0	0	0
12.11.160.020	Metales preciosos, bienes y materias primas cotizadas	0	0	0
12.11.160.030	Otros activos varios	301.867	305.657	0
	Clases de activos no corrientes y grupos de desapropiación, mantenidos para la venta			
11.11.200	Activos no corrientes y grupos en desapropiación, mantenidos para la venta	0	0	0

(1) Saldo de inicio del período anterior cuando presente comparativo en el caso de primera adopción o cambios contables retrospectivos.
(2) Saldo de inicio del ejercicio 2009 de las Administradoras de Fondos de Pensiones bajo normas IFRS.
(3) Se utilizara cuando corresponda aplicar una política retroactivamente o se efectúe en forma retroactiva la reexpresión de los items de los estados o cuando reclasifique cuentas.

Clases de pasivo

2.05 ESTADOS COMPLEMENTARIOS
vi) CLASES DE PASIVOS

Tipo de Moneda	**Pesos**
Tipo de Estado	**Consolidado**
Expresión de cifras	**Miles de pesos**

Razón Social	AFP PLANVITAL S.A.
R.U.T	98.001.200-K

		Día - Mes - Año al 31-12-2016	Día - Mes - Año al 31-12-2015	Saldo al Inicio al:
		EJERCICIO ACTUAL M$	EJERCICIO ANTERIOR M$	(1) (2) (3)
	Clases de pasivos			
	Clases de préstamos que acumulan (devengan) Intereses			
21.11.010	Préstamos que devengan intereses	**264.876**	**237.714**	**0**
21.11.010.010	Préstamos bancarios	104.651	88.500	0
21.11.010.020	Obligaciones no garantizadas	0	0	0
21.11.010.030	Obligaciones garantizadas	0	0	0
21.11.010.040	Préstamos convertible	0	0	0
21.11.010.050	Capital emitido, acciones clasificadas como pasivos	0	0	0
21.11.010.060	Arrendamiento financiero	160.225	149.214	0
21.11.010.070	Sobregiro bancario	0	0	0
21.11.010.080	Otros préstamos	0	0	0
22.11.010	Préstamos que devengan intereses	**9.772.176**	**7.755.095**	**0**
22.11.010.010	Préstamos bancarios	7.100.000	5.000.000	0
22.11.010.020	Obligaciones no garantizadas	0	0	0
22.11.010.030	Obligaciones garantizadas	0	0	0
22.11.010.040	Préstamos convertible	0	0	0
22.11.010.050	Capital emitido, acciones clasificadas como pasivos	0	0	0
22.11.010.060	Arrendamiento financiero	2.672.176	2.755.095	0
22.11.010.070	Sobregiro bancario	0	0	0
22.11.010.080	Otros préstamos	0	0	0
	Clases de préstamos sin intereses		0	
21.11.020	Préstamos recibidos que no generan intereses	0	0	0
22.11.020	Préstamos recibidos que no generan intereses	0	0	0
	Clases de otros pasivos financieros		0	
21.11.030	Otros pasivos financieros	0	0	0
22.11.030	Otros pasivos financieros	0	0	0
	Clases de acreedores comerciales y otras cuentas por pagar			
21.11.040	Acreedores comerciales y otras cuentas por pagar	**2.898.676**	**3.854.189**	**0**
21.11.040.010	Acreedores comerciales	430.288	370.785	0
21.11.040.020	Cuentas por pagar a los Fondos de Pensiones	0	0	0
21.11.040.030	Cuentas por pagar al Fondo Nacional de Salud	62.901	181.014	0
21.11.040.040	Pensiones por pagar	6.295	161.342	0
21.11.040.050	Recaudación por aclarar	246.241	170.028	0
21.11.040.060	Devolución a empleadores y afiliados por pagos en exceso	0	0	0
21.11.040.070	Cuentas por pagar a las compañias de seguros	659.074	599.605	0
21.11.040.080	Cuentas por pagar a otras AFP	0	0	0
21.11.040.090	Retención a pensionados	776.083	739.845	0
21.11.040.100	Pasivos de arrendamientos	0	0	0
21.11.040.110	Otras cuentas por pagar	717.794	1.631.570	0
22.11.040	Acreedores comerciales y otras cuentas por pagar	**23.825**	**0**	0
22.11.040.010	Acreedores comerciales	0	0	0
22.11.040.020	Cuentas por pagar a las compañias de seguros	0	0	0
22.11.040.030	Pasivos de arrendamientos	0	0	0
22.11.040.040	Otras cuentas por pagar	23.825	0	
	Clases de cuentas por pagar a entidades relacionadas			
21.11.050	Cuentas por pagar a entidades relacionadas	**109.723**	**79.428**	**0**
21.11.050.010	Cuentas por pagar a entidades relacionadas relativas al giro de la Administradora	0	0	0
21.11.050.020	Cuentas por pagar a entidades relacionada que no corresponden al giro de la Administradora	109.723	79.428	0
22.11.050	Cuentas por pagar a entidades relacionadas	**0**	0	**0**
22.11.050.010	Cuentas por pagar a entidades relacionadas relativas al giro de la Administradora	0	0	0
22.11.050.020	Cuentas por pagar a entidades relacionada que no corresponden al giro de la Administradora	0	0	0
	Clases de Provisiones			
21.11.060	Provisión	**1.119.607**	**481.332**	**0**
21.11.060.010	Provisión por siniestralidad	22.463	28.402	0
21.11.060.020	Provisión por garantía	0	0	0
21.11.060.030	Provisión por reestruccturación	0	0	0
21.11.060.040	Provisión de reclamos legales	0	0	0
21.11.060.050	Provisión por contratos onerosos	0	0	0
21.11.060.060	Desmantelamiento, costos de restauración y rehabilitación	0	0	0
21.11.060.070	Participación en utilidades y bonos	0	0	0
21.11.060.080	Otras provisiones	1.097.144	452.930	0
22.11.060	Provisión, no corriente	**88.925**	**95.999**	**0**
22.11.060.010	Provisión por garantía	0	0	0
22.11.060.020	Provisión por reestructuración	0	0	0
22.11.060.030	Provisión de reclamos legales	0	0	0
22.11.060.040	Provisión por contratos onerosos	0	0	0
22.11.060.050	Desmantelamiento, costos de restauración y rehabilitación	0	0	0
22.11.060.060	Participación en utilidades y bonos	0	0	0
22.11.060.070	Otras provisiones	88.925	95.999	0

Continuación clases de pasivo

	Clases de pasivos por impuestos			
21.10.010	Pasivos por impuestos	**6.025.327**	**5.736.323**	**0**
21.11.070	Cuentas por pagar por impuestos corrientes	72.715	110.907	0
21.11.070.010	Impuesto a la renta	0	0	0
21.11.070.020	Otros impuestos corrientes	72.715	110.907	0
22.11.070	Pasivos por impuestos diferidos	5.952.612	5.625.416	0
	Clases de otros pasivos			
21.11.080	Otros pasivos corrientes	**0**	**0**	**0**
21.11.080.010	Pasivo por servicio de administración de activos financieros	0	0	0
21.11.080.020	Otros pasivos varios	0	0	0
22.11.080	Otros pasivos no corrientes	**0**	**0**	**0**
22.11.080.010	Pasivo por servicio de administración de activos financieros	0	0	0
22.11.080.020	Otros pasivos varios	0	0	0
	Clases de ingresos diferidos		0	
21.11.090	Ingresos diferidos	**0**	**0**	**0**
21.11.090.010	Subvenciones de gobierno	0	0	0
21.11.090.020	Otros ingresos diferidos	0	0	0
22.11.090	Ingresos diferidos	**0**	**0**	**0**
22.11.090.010	Subvenciones de gobierno	0	0	0
22.11.090.020	Otros ingresos diferidos	0	0	0
	Clases de obligaciones por beneficios post empleo		0	
21.11.100	Obligación por beneficios post empleo	0	0	0
22.11.100	Obligación por beneficios post empleo	0	0	0
	Clases de pasivos de cobertura		0	
21.11.110	Pasivo de cobertura	**0**	**0**	**0**
21.11.110.010	Pasivo de cobertura, derivados de patrimonio neto	0	0	0
21.11.110.020	Pasivo de cobertura, derivados de tasas de interés	0	0	0
21.11.110.030	Pasivo de cobertura, derivados de moneda extranjera	0	0	0
21.11.110.040	Pasivo de cobertura, derivados crediticios	0	0	0
21.11.110.050	Pasivo de cobertura, otros derivados	0	0	0
21.11.110.060	Pasivo de cobertura, no derivados	0	0	0
21.11.110.070	Pasivo de cobertura, micro-cobertura	**0**	**0**	**0**
21.11.110.070.010	Pasivo de cobertura, micro-cobertura, cobertura del valor razonable	0	0	0
21.11.110.070.020	Pasivo de cobertura, micro-cobertura, cobertura del flujo de efectivo	0	0	0
21.11.110.070.030	Pasivo de cobertura, micro-cobertura, cobertura de inversión neta en operación en el	0	0	0
21.11.110.080	Pasivo de cobertura, cobertura del valor razonable del riesgo de tasa de interés	0	0	0
21.11.110.090	Pasivo de cobertura, cobertura de flujo de efectivo de riesgo de tasa de interés	0	0	0
21.11.110.100	Otros pasivos de cobertura	0	0	0
22.11.110	Pasivo de cobertura	**0**	**0**	**0**
22.11.110.010	Pasivo de cobertura, derivados de patrimonio neto	0	0	0
22.11.110.020	Pasivo de cobertura, derivados de tasas de interés	0	0	0
22.11.110.030	Pasivo de cobertura, derivados de moneda extranjera	0	0	0
22.11.110.040	Pasivo de cobertura, derivados crediticios	0	0	0
22.11.110.050	Pasivo de cobertura, otros derivados	0	0	0
22.11.110.060	Pasivo de cobertura, no derivados	0	0	0
22.11.110.070	Pasivo de cobertura, micro-cobertura	**0**	**0**	**0**
22.11.110.070.010	Pasivo de cobertura, micro-cobertura, cobertura del valor razonable	0	0	0
22.11.110.070.020	Pasivo de cobertura, micro-cobertura, cobertura del flujo de efectivo	0	0	0
22.11.110.070.030	Pasivo de cobertura, micro-cobertura, cobertura de inversión neta en operación en el	0	0	0
22.11.110.080	Pasivo de cobertura, cobertura del valor razonable del riesgo de tasa de interés	0	0	0
22.11.110.090	Pasivo de cobertura, cobertura de flujo de efectivo de riesgo de tasa de interés	0	0	0
22.11.110.100	Otros pasivos de cobertura	0	0	0
	Clases de pasivos acumulados (o devengados)		0	
21.11.120	Pasivos acumulados (o devengados)	**302.108**	**144.366**	**0**
21.11.120.010	Intereses por pagar	0	0	0
21.11.120.020	Gastos de personal acumulados (o devengados) y otras cantidades por pagar a los empl.	21.647	16.598	0
21.11.120.030	Pasivos administrativos acumulados (o devengados)	280.461	127.768	0
21.11.120.040	Otros pasivos acumulados (o devengados)	0	0	0
	Clases de pasivos incluidos en grupos en desapropiación, mantenidos para la venta			
21.11.200	Pasivos incluidos en grupos en desapropiación, mantenidos para la venta	0	0	0

(1) Saldo de inicio del período anterior cuando presente comparativo en el caso de primera adopción o cambios contables retrospectivos.
(2) Saldo de inicio del ejercicio 2009 de las Administradoras de Fondos de Pensiones bajo normas IFRS
(3) Se utilizara cuando corresponda aplicar una política retroactivamente o se efectúe en forma retroactiva la reexpresión de los items de los estados o cuando reclasifique cuentas.

Clases de estado de patrimonio

2.05 ESTADOS COMPLEMENTARIOS
vii) CLASES DE PATRIMONIO NETO

Tipo de Moneda	**Pesos**		
Tipo de Estado	**Consolidado**	**Razón Social**	AFP PLANVITAL S.A.
Expresión de cifras	**Miles de pesos**	**R.U.T**	98.001.200-K

		Día - Mes - Año al 31-12-2016	Día - Mes - Año al 31-12-2015	Saldo al Inicio al:
		EJERCICIO ACTUAL M$	EJERCICIO ANTERIOR M$	(1) (2) (3)
	Clases de patrimonio neto			
	Clases de capital emitido			
23.11.010	Capital pagado	**36.243.963**	**34.986.498**	**0**
23.11.010.010	Capital en acciones	**36.243.963**	**34.986.498**	**0**
23.11.010.010.010	Capital en acciones, acciones ordinarias	**36.243.963**	**34.986.498**	**0**
23.11.010.010.020	Capital en acciones, acciones preferentes	0	0	0
23.11.010.020	Prima de emisión	0	0	0
23.11.010.020.010	Prima de emisión, acciones ordinarias	0	0	0
23.11.010.020.020	Prima de emisión, acciones preferentes	0	0	0
	Clases de acciones propias en cartera			
23.11.020	Acciones propias en cartera	**0**	**0**	**0**
	Clases de reservas			
23.11.030	Otras reservas	**(37.216)**	**(35.992)**	**0**
23.11.030.010	Reservas por capital rescatado	0	0	0
23.11.030.020	Reservas de fusión	0	0	0
23.11.030.030	Reservas de opciones	0	0	0
23.11.030.040	Reservas de certificados de opciones para compra de acciones (warrants)	0	0	0
23.11.030.050	Reservas para dividendos propuestos	0	0	0
23.11.030.060	Reservas legales y estatutarias	0	0	0
23.11.030.070	Reservas de conversion	0	0	0
23.11.030.080	Reservas de revaluación	0	0	0
23.11.030.090	Reservas de cobertura	0	0	0
23.11.030.100	Reservas de disponibles para la venta	0	0	0
23.11.030.110	Ingreso acumulado (gasto) relativo a activos no corrientes y grupos en desapropiación	0	0	0
23.11.030.120	Otras reservas varias	(37.216)	(35.992)	0
	Clases de resultados retenidos (pérdidas acumuladas)			
23.11.040	Resultados retenidos (pérdidas acumuladas)	**1.978.100**	**1.533.661**	**0**
23.11.040.010	Reservas futuros dividendos	**0**	**0**	**0**
23.11.040.020	Utilidades acumulados	**1.533.661**	**2.934.086**	**0**
23.11.040.030	Pérdidas acumuladas	**0**	**0**	**0**
23.11.040.040	Ganancia (pérdidas)	**634.913**	**(1.400.425)**	**0**
23.11.040.050	Dividendos provisorios	**(190.474)**	**0**	**0**
	Clases de patrimonio neto atribuible a los accionistas de la matriz			
23.11.000	Patrimonio neto atribuible a los accionistas de la matriz	**38.184.847**	**36.484.167**	**0**
	Clases de participación minoritaria			
24.11.000	Participación minoritaria	**29**	**29**	**0**

(1) Saldo de inicio del período anterior cuando presente comparativo en el caso de primera adopción o cambios contables retrospectivos.
(2) Saldo de inicio del ejercicio 2009 de las Administradoras de Fondos de Pensiones bajo normas IFRS.
(3) Se utilizara cuando corresponda aplicar una política retroactivamente o se efectúe en forma retroactiva la reexpresión de los items de los estados o cuando reclasifique cuentas.

Clases del estado de resultados

2.05 ESTADOS COMPLEMENTARIOS
viii) CLASES DEL ESTADO DE RESULTADOS

Tipo de Moneda	**Pesos**
Tipo de Estado	**Consolidado**
Expresión de cifras	**Miles de pesos**

Razón Social	AFP PLANVITAL S.A.
R.U.T	98.001.200-K

		EJERCICIO ACTUAL M$	EJERCICIO ANTERIOR M$	TRIMESTRE ACTUAL M$	TRIMESTRE ANTERIOR M$
	Clases del Estado de Resultados				
	Clases de ingresos ordinarios				
31.11.010	Ingresos Ordinarios	**15.038.169**	**9.974.794**	**3.958.007**	**2.864.902**
31.11.010.010	Ingresos por comisiones	**14.851.124**	**9.845.077**	**3.915.019**	**2.905.699**
31.11.010.020	Otros Ingresos Ordinarios Varios	**187.045**	**129.717**	**42.988**	**(40.797)**
31.11.010.020.010	Prestacion de servicios	2.563	2.278	603	581
31.11.010.020.020	Ingresos por recargos y costas de cobranzas	129.561	88.315	33.398	(46.386)
31.11.010.020.030	Ingresos financieros por contratos del seguro de invalidez y sobrevivencia	0	0	0	0
31.11.010.020.040	Reliquidacion positiva genereda por contratos del seguro de invalidez y sobrevivencia	13.842	16.931	1.246	2.981
31.11.010.020.050	Ingresos por cotizaciones adicionales	29.092	17.801	7.737	1.987
31.11.010.020.060	Ingresos por intereses	0	0	0	0
31.11.010.020.070	Ingresos por dividendos	0	0	0	0
31.11.010.020.080	Ganancia en cambio de moneda extranjera en prestamos relacionados con costos por in	0	0	0	0
31.11.010.020.090	Ganancia en el rescate y extencion de deuda	0	0	0	0
31.11.010.020.100	Otros resultados varios de operación	11.987	4.392	4	40
	Clase Rentabilidad del Encaje				
31.11.020	Rentabilidad del Encaje	**1.343.272**	**1.692.163**	**(146.417)**	**715.660**
31.11.020.010	Rentabilidad del Encaje Fondo de Pensiones Tipo A	10.152	260.213	(5.771)	187.667
31.11.020.020	Rentabilidad del Encaje Fondo de Pensiones Tipo B	155.994	253.808	(16.108)	156.741
31.11.020.030	Rentabilidad del Encaje Fondo de Pensiones Tipo C	518.719	698.528	(70.993)	271.917
31.11.020.040	Rentabilidad del Encaje Fondo de Pensiones Tipo D	360.660	368.109	(41.207)	86.468
31.11.020.050	Rentabilidad del Encaje Fondo de Pensiones Tipo E	297.747	111.505	(12.338)	12.867
	Clase prima seguro de invalidez y sobrevivencia				
31.11.030	Prima seguro de invalidez y sobrevivencia	**(7.981)**	**(14.845)**	**(1.843)**	**(4.098)**
31.11.030.010	Pago de primas	(6.894)	(12.835)	(1.574)	(3.893)
31.11.030.020	Reliquidación negativa generada por contratos del seguro de invalidez y sobrevivencia	(1.087)	(2.010)	(269)	(205)
	Clases de gastos de empleado				
31.11.040	Gastos de personal	**(7.597.583)**	**(6.280.338)**	**(2.616.356)**	**(1.807.355)**
31.11.040.010	Sueldos y salarios personal administrativo	(4.693.280)	(4.156.487)	(1.406.501)	(1.208.545)
31.11.040.020	Sueldos y salarios personal de venta	(1.333.027)	(1.076.778)	(389.872)	(282.531)
31.11.040.030	Beneficios a corto palzo a los empleados	0	0	0	0
31.11.040.040	Gastos por obligacion por beneficios post empleo	0	0	0	0
31.11.040.050	Indemnizacion por termino de relacion laboral	(567.757)	(201.652)	(510.965)	(54.633)
31.11.040.060	Transacciones con pagos basados en acciones	0	0	0	0
31.11.040.070	Otros beneficios a largo plazo	0	0	0	0
31.11.040.080	Otros gastos de personal	(1.003.519)	(845.421)	(309.018)	(261.646)
	Clases de costos financieros				
31.11.130	Costos financieros	**(448.669)**	**(205.393)**	**(126.491)**	**(100.533)**
31.11.130.010	Gasto por intereses	(448.669)	(205.393)	(126.491)	(100.533)
31.11.130.010.010	Gasto por intereses, préstamos bancarios	(300.337)	(88.500)	(92.234)	(66.375)
31.11.130.010.020	Gasto por intereses, obligaciones y otros préstamos sin garantía	(19.986)	(5.810)	(1.391)	(2.216)
31.11.130.010.030	Gasto por intereses, préstamos convertibles	0	0	0	0
31.11.130.010.040	Gasto por intereses, acciones preferentes	0	0	0	0
31.11.130.010.050	Gasto por intereses, arrendamientos financieros	(128.346)	(111.083)	(32.866)	(31.942)
31.11.130.010.060	Gasto por intereses, otros instrumentos financieros	0	0	0	0
31.11.130.010.070	Gasto por intereses, otros	0	0	0	0
31.11.130.020	Amortización de descuentos o premios correspondientes a préstamos	0	0	0	0
31.11.130.030	Amortización de costos complementarios relativos a contratos de préstamo	0	0	0	0
31.11.130.040	Pérdidas de cambio procedentes de préstamos en moneda extranjera relativas a los cos	0	0	0	0
31.11.130.050	Pérdida por rescate y extinción de deuda	0	0	0	0
31.11.130.060	Otros costos financieros	0	0	0	0

Continuación Clases del estado de resultados

31.11.140	Ingreso (pérdida) procedente de inversiones	**59.833**	**83.717**	**2.141**	**34.146**
31.11.140.010	Intereses ganados sobre préstamos y depósitos	59.833	83.717	2.141	34.146
31.11.140.020	Dividendos provenientes de Inversiones para negociar	0	0	0	0
31.11.140.030	Ganancia (pérdida) en inversiones para negociar	0	0	0	0
31.11.140.040	Otras ganancias (pérdidas) de inversiones	0	0	0	0
	Clases de ganancia (pérdida) por baja en cuentas de activos no corrientes y no mantenidos para la venta				
31.11.120	Ganancia (pérdida) por baja en cuentas de activos no corrientes no mantenidos para la venta	**0**	**0**	**0**	**0**
31.11.120.010	Ganancia (pérdida) por baja en cuentas de propiedades, planta y equipo	0	0	0	0
31.11.120.020	Ganancia (pérdida) por baja en cuentas de propiedad de inversión	0	0	0	0
31.11.120.030	Ganancia (pérdida) por baja en cuentas de activos intangibles identificables	0	0	0	0
31.11.120.040	Ganancia (pérdida) por baja en cuentas de inversiones en filiales, coligadas y negocios conjuntos	0	0	0	0
31.11.120.050	Ganancia (pérdida) por baja en cuentas de otros activos no corrientes	0	0	0	0
	Clases de depreciación y amortización				
31.11.050	Depreciación y amortización	**(245.759)**	**(224.862)**	**(63.876)**	**(55.993)**
31.11.050.010	Depreciación	(211.141)	(205.712)	(53.636)	(51.160)
31.11.050.020	Amortización	(34.618)	(19.150)	(10.240)	(4.833)
	Clases de pérdidas por deterioro (reversiones), neto				
31.11.060	Pérdidas por deterioro (reversiones) neto	**0**	**0**	**0**	**0**
31.11.060.010	Pérdidas por deterioro (reversiones), instrumentos financieros, neto	0	0	0	0
31.11.060.010.010	Pérdidas por deterioro (reversiones), instrumentos financieros, inversiones mantenidas	0	0	0	0
31.11.060.010.011	Pérdidas por deterioro, instrumentos financieros, inversiones mantenidas hasta el vencimiento	0	0	0	0
31.11.060.010.012	Reversiones de deterioro de valor, instrumentos financieros, inversiones mantenidas	0	0	0	0
31.11.060.010.020	Pérdidas por deterioro (reversiones), instrumentos financieros, préstamos y cuentas po	0	0	0	0
31.11.060.010.021	Pérdidas por deterioro, instrumentos financieros, préstamos y cuentas por cobrar	0	0	0	0
31.11.060.010.022	Reversiones de deterioro de valor, instrumentos financieros, préstamos y cuentas por	0	0	0	0
31.11.060.010.030	Pérdidas por deterioro (reversiones), instrumentos financieros, activos financieros dispo	0	0	0	0
31.11.060.010.031	Pérdidas por deterioro, instrumentos financieros, Aativos financieros disponibles para	0	0	0	0
31.11.060.010.032	Reversiones de deterioro de valor, instrumentos financieros, activos financieros dispo	0	0	0	0
31.11.060.010.040	Pérdidas por deterioro (reversiones), instrumentos financieros, otros, neto	0	0	0	0
31.11.060.010.041	Pérdidas por deterioro, instrumentos financieros, otros	0	0	0	0
31.11.060.010.042	Reversiones de deterioro de valor, instrumentos financieros, otros	0	0	0	0
31.11.060.020	Pérdidas por deterioro (reversiones), activos tangibles e intangibles, neto	**0**	**0**	**0**	**0**
31.11.060.020.010	Pérdidas por deterioro (reversiones), propiedades, planta y equipo, neto	0	0	0	0
31.11.060.020.011	Pérdidas por deterioro, propiedades, planta y equipo	0	0	0	0
31.11.060.020.012	Reversiones de deterioro de valor, propiedades, planta y equipo	0	0	0	0
31.11.060.020.020	Pérdidas por deterioro (reversiones), propiedades de inversión, neto	0	0	0	0
31.11.060.020.021	Pérdidas por deterioro, propiedades de inversión	0	0	0	0
31.11.060.020.022	Reversiones de deterioro de valor, propiedades de inversión	0	0	0	0
31.11.060.020.030	Pérdidas por deterioro, plusvalía comprada	0	0	0	0
31.11.060.020.040	Pérdidas por deterioro (reversiones), activos intangibles identificables, neto	0	0	0	0
31.11.060.020.041	Pérdidas por deterioro, activos intangibles identificables	0	0	0	0
31.11.060.020.042	Reversiones de deterioro de valor, activos intangibles identificables	0	0	0	0
31.11.060.020.050	Pérdidas por deterioro, activos no corrientes y grupos en desapropiación mantenidos p	0	0	0	0
31.11.060.020.060	Pérdidas por deterioro (reversiones), otros, neto	0	0	0	0
31.11.060.020.061	Pérdidas por deterioro, otros	0	0	0	0
31.11.060.020.062	Reversiones de deterioro de valor, otros	0	0	0	0
	Clases de participación en ganancia (pérdida) de inversiones contabilizadas por el método de la participación				
31.12.010	Participación en ganancia (pérdida) de inversiones contabilizadas por el método de la participacion	**557.634**	**437.660**	**133.811**	**99.909**
31.11.160	Participación en ganancia (pérdida) de coligadas contabilizadas por el método de la participacion	557.634	437.660	133.811	99.909
31.11.170	Participación en ganancia (pérdida) de negocios conjuntos contabilizadas por el método de la participacion	0	0	0	0
	Clase de otros gastos varios de operación				
31.11.090	Otros gastos varios de operación	**(8.635.242)**	**(7.335.548)**	**(2.465.262)**	**(2.011.391)**
31.11.090.010	Gastos de comercialización	(649.937)	(689.808)	(148.959)	(238.974)
31.11.090.020	Gastos de computación	(2.260.467)	(1.954.761)	(692.120)	(528.375)
31.11.090.030	Gastos de administración	(5.062.077)	(4.204.765)	(1.437.754)	(1.103.481)
31.11.090.040	Otros gastos operacionales	(662.761)	(486.214)	(186.429)	(140.561)
	Clases de ganancias (pérdidas) comunes por acción				
31.50.000	Ganancias (pérdidas) comunes por acción	**0**	**0**	**0**	**0**
31.50.010	Ganancias (pérdidas) comunes por acción de operaciones discontinuadas	**0**	**0**	**0**	**0**
31.50.020	Ganancias (pérdidas) comunes por acción de operaciones continuadas	**0**	**0**	**0**	**0**

(1) Saldo de inicio del período anterior cuando presente comparativo en el caso de primera adopción o cambios contables retrospectivos.
(2) Saldo de inicio del ejercicio 2009 de las Administradoras de Fondos de Pensiones bajo normas IFRS

2.05 ESTADOS COMPLEMENTARIOS

ix) DESAGREGACION DE LOS INGRESOS Y GASTOS SEGÚN EL TIPO DE FONDO DONDE TUVIERON SU ORIGEN

A1. DESAGREGACION DE LOS INGRESOS Y GASTOS EJERCICIO ACTUAL

Razón Social	**AFP PLANVITAL S.A.**		
Información al	**31-12-2016**	**R.U.T**	**98.001.200-K**

	Ingresos	Código	Fondo Tipo A M$	Fondo Tipo B M$	Fondo Tipo C M$	Fondo Tipo D M$	Fondo Tipo E M$	Total M$
85.10.010	Comisiones por depósito de cotizaciones oblig. y APV	31.11.010.010	6.325	2.244	10.139	3.196	9.971	31.875
85.10.011	Cotización adicional	31.11.010.010	0	0	0	0	0	0
85.10.012	Comisiones por retiros programados y rentas temporales	31.11.010.010	580	2.258	87.060	368.587	65.145	523.630
85.10.013	Comisiones porcentuales	31.11.010.010	1.335.406	6.871.553	3.130.458	978.317	1.904.391	14.220.125
85.10.014	Comisiones pagadas por el afiliado	31.11.010.010	12.324	2.835	8.852	5.190	12.449	41.650
85.10.015	Otras comisiones	3.111.010.010	2.825	2.092	24.220	1.988	2.719	33.844
85.10.000	**Total**	31.11.010.010	**1.357.460**	**6.880.982**	**3.260.729**	**1.357.278**	**1.994.675**	**14.851.124**
85.20.010	Rentabilidad Encaje	31.11.020	10.152	155.994	518.719	360.660	297.747	1.343.272
	Gastos							
85.30.010	Prima del seguro de invalidez y sobrevivencia	31.11.030	729	3.698	1.752	729	1.073	7.981
85.30.020	Remuneraciones al personal de ventas	31.11.040.020	121.845	617.632	292.681	121.828	179.041	1.333.027
85.30.030	Comisiones pagadas por custodia de títulos	31.11.090.030	**27.787**	**140.851**	**66.746**	**27.783**	**40.830**	**303.997**
85.30.030.010	Nacionales	31.11.090.030	14.406	73.019	34.602	14.403	21.167	157.597
85.30.030.020	Extranjeros	31.11.090.030	13.381	67.832	32.144	13.380	19.663	146.400
85.30.040	Comisiones pagadas a mandatarios de inversiones en el extranjero	31.11.090.030	0	0	0	0	0	0
85.30.050	Gastos de transacción en bolsa de valores	31.11.090.030	15.846	80.323	38.063	15.844	23.284	173.360
85.30.060	Otros gastos según el Tipo de Fondo	31.11.090.030	0	0	0	0	0	0

2.05 ESTADOS COMPLEMENTARIOS

ix) DESAGREGACION DE LOS INGRESOS Y GASTOS SEGÚN EL TIPO DE FONDO DONDE TUVIERON SU ORIGEN

A2. DESAGREGACION DE LOS INGRESOS Y GASTOS EJERCICIO ANTERIOR

Razón Social	**AFP PLANVITAL S.A.**		
Información al	**31-12-2015**	**R.U.T**	**98.001.200-K**

	Ingresos	Código	Fondo Tipo A M$	Fondo Tipo B M$	Fondo Tipo C M$	Fondo Tipo D M$	Fondo Tipo E M$	Total M$
85.40.010	Comisiones por depósito de cotizaciones oblig. y APV	31.11.010.010	7.634	2.032	9.844	2.564	4.750	26.824
85.40.011	Cotización adicional	31.11.010.010	0	0	0	0	0	0
85.40.012	Comisiones por retiros programados y rentas temporales	31.11.010.010	848	2.154	82.505	341.959	46.261	473.727
85.40.013	Comisiones porcentuales	31.11.010.010	1.406.928	3.889.486	2.498.520	728.422	747.789	9.271.145
85.40.014	Comisiones pagadas por el afiliado	31.11.010.010	15.090	3.425	11.459	6.144	7.993	44.111
85.40.015	Otras comisiones	3.111.010.010	2.450	1.846	20.947	2.121	1.906	29.270
85.40.000	**Total**	31.11.010.010	**1.432.950**	**3.898.943**	**2.623.275**	**1.081.210**	**808.699**	**9.845.077**
85.50.010	Rentabilidad Encaje	31.11.020	260.213	253.808	698.528	368.109	111.505	1.692.163
	Gastos							
85.60.010	Prima del seguro de invalidez y sobrevivencia	31.11.030	2.161	5.879	3.956	1.630	1.219	14.845
85.60.020	Remuneraciones al personal de ventas	31.11.040.020	156.725	426.436	286.914	118.254	88.449	1.076.778
85.60.030	Comisiones pagadas por custodia de títulos	31.11.090.030	**38.009**	**103.420**	**69.583**	**28.679**	**21.451**	**261.142**
85.60.030.010	Nacionales	31.11.090.030	19.231	52.326	35.206	14.510	10.853	132.126
85.60.030.020	Extranjeros	31.11.090.030	18.778	51.094	34.377	14.169	10.598	129.016
85.60.040	Comisiones pagadas a mandatarios de inversiones en el extranjero	31.11.090.030	0	0	0	0	0	0
85.60.050	Gastos de transacción en bolsa de valores	31.11.090.030	14.049	38.226	25.719	10.600	7.928	96.522
85.60.060	Otros gastos según el Tipo de Fondo	31.11.090.030	0	0	0	0	0	0

2.05 ESTADOS COMPLEMENTARIOS

ix) DESAGREGACION DE LOS INGRESOS Y GASTOS SEGÚN EL TIPO DE FONDO DONDE TUVIERON SU ORIGEN

B. OTRA INFORMACION RELEVANTE "ESTADO DE RESULTADOS INTEGRALES INDIVIDUALES"

Razón Social | **AFP PLANVITAL S.A.** | **R.U.T** | **98.001.200-K**

	ESTADO DE RESULTADOS INTEGRALES INDIVIDUALES	al 31-12-2016 Actual M$	al 31-12-2015 Anterior M$
85.70.010	Ingresos ordinarios	15.038.169	9.974.794
85.70.020	Rentabilidad del Encaje	1.343.272	1.692.163
85.70.030	Prima de seguro de invalidez y sobrevivencia (menos)	(7.981)	(14.845)
85.70.040	Gastos de personal (menos)	(7.597.583)	(6.280.338)
85.70.050	Depreciación y amortización (menos)	(245.759)	(224.862)
85.70.060	Pérdidas por deterioro (reversiones), neto (menos)	0	0
85.70.070	Investigación y desarrollo (menos)	0	0
85.70.080	Costos de reestructuración (menos)	0	0
85.70.090	Otros gastos varios de operación (menos)	(8.635.242)	(7.335.548)
85.70.100	Ganancia (pérdida) sobre instrumentos financieros designados como coberturas de flujo de efectivo	0	0
85.70.110	Ganancia (pérdida) por baja en cuentas de activos financieros disponibles para la venta	0	0
85.70.120	Ganancia (pérdida) por baja en cuentas de activos no corrientes no mantenidos para la venta	0	0
85.70.130	Costos financieros (Menos)	(448.669)	(205.393)
85.70.140	Ganancia (pérdida) procedente de inversiones	57.961	82.128
85.70.150	Plusvalía negativa inmediatamente reconocida (menos)	0	0
85.70.160	Participación en ganancia (pérdida) de coligadas contabilizadas por el método de la participación	557.634	437.660
85.70.170	Participación en ganancia (pérdida) de negocios conjuntos contabilizadas por el método de la participación	0	0
85.70.180	Diferencias de cambio	368	2.974
85.70.190	Resultados por unidades de reajuste	(79.320)	(70.100)
85.70.200	Otros ingresos distintos de los de operación	82.143	69.264
85.70.210	Otros gastos distintos de los de operación (menos)	(29.271)	(108.744)
85.70.220	**Ganancia (pérdida) antes de impuesto**	**35.722**	**(1.980.847)**
85.70.230	**Gasto (ingreso) por impuesto a las ganancias**	**599.191**	**580.422**
85.70.240	Ganancia (pérdida) de actividades continuadas, después de impuesto	634.913	(1.400.425)
85.70.250	Ganancia (pérdida) de operaciones descontinuadas, neta de impuesto	0	0
85.70.260	**Ganancia (pérdida)**	**634.913**	**(1.400.425)**

ADMINISTRADORA DE FONDOS DE PENSIONES PLANVITAL S.A.
NOTAS EXPLICATIVAS A LOS ESTADOS FINANCIEROS
CONSOLIDADOS

INDICE

NOTA 1. ASPECTOS LEGALES DE LA SOCIEDAD ADMINISTRADORA 56

NOTA 2. BASES DE PREPARACIÓN....57

NOTA 3. POLÍTICAS CONTABLES SIGNIFICATIVAS. 60

NOTA 4. CLASES DE EFECTIVO Y EQUIVALENTES AL EFECTIVO (CÓDIGO 11.11.010) (IAS 7)....67

NOTA 5. ENCAJE (CÓDIGO 12.11.010) 68

NOTA 6. INGRESOS ORDINARIOS (CÓDIGO 31.11.010) (IAS 18)....69

NOTA 7. CUENTAS POR COBRAR A LOS FONDOS DE PENSIONES 72

NOTA 8. CUENTAS POR PAGAR A LOS FONDOS DE PENSIONES (CLASE CÓDIGO 21.11.040.020). 72

NOTA 9. INVENTARIOS (CODIGO 11.11.070) 72

NOTA 10. SALDOS Y TRANSACCIONES CON ENTIDADES RELACIONADAS 73

NOTA 11. IMPUESTOS....76

NOTA 12. SEGURO PARA PENSIONES DE INVALIDEZ Y SOBREVIVENCIA CAUSADAS DURANTE LA VIDA ACTIVA DE LOS AFILIADOS....80

NOTA 13. INSTRUMENTOS FINANCIEROS 107

NOTA 14. ARRENDAMIENTOS (IAS 17) 111

NOTA 15. PROPIEDADES, PLANTAS Y EQUIPOS (CÓDIGO 12.11.090) (*IAS 16*) 113

ADMINISTRADORA DE FONDOS DE PENSIONES PLANVITAL S.A.
NOTAS EXPLICATIVAS A LOS ESTADOS FINANCIEROS
CONSOLIDADOS

NOTA 16. PÉRDIDAS POR DETERIORO DEL VALOR DE LOS ACTIVOS *(IAS 36)*.....117

NOTA 17. ACTIVOS INTANGIBLES NETO (CÓDIGO 12.11.080).....117

NOTA 18. INVERSIONES EN COLIGADAS (CODIGO 12.11.060).....120

NOTA 19. OTRAS CUENTAS POR PAGAR (CÓDIGO 21.11.040.110).....124

NOTA 20. PRÉSTAMOS QUE DEVENGAN INTERESES (CÓDIGO 21.11.010 – 22.11.010).....126

NOTA 21. PROVISIONES (CÓDIGO 21.11.060 – 22.11.060).....127

NOTA 22. PASIVOS ACUMULADOS (O DEVENGADOS) (CÓDIGO 21.11.120).....128

NOTA 23. CUENTAS POR PAGAR A OTRAS AFP (CLASE CÓDIGO 21.11.040.080).....128

NOTA 24. RETENCIONES A PENSIONADOS (CLASE CÓDIGO 21.11.040.090).....128

NOTA 25.COTIZACIONES DE SALUD DE AFILIADOS INDEPENDIENTES Y PENSIONADOS (CLASE CÓDIGO 21.11.040.030 - 21.11.040.090).....128

NOTA 26. PENSIONES POR PAGAR (CÓDIGO 21.11.040.040).....129

NOTA 27. PROPIEDAD Y CAPITAL DE LA ADMINISTRADORA.....130

NOTA 28. EFECTO DE LAS VARIACIONES EN TIPOS DE CAMBIO DE LA MONEDA EXTRANJERA *(IAS 21)*. 132

NOTA 29. PARTICIPACIÓN MINORITARIA (CÓDIGO 24.11.000).....132

NOTA 30. CONTRATOS DE PRESTACIÓN DE SERVICIOS.....132

NOTA 31. REMUNERACIONES DEL DIRECTORIO.....133

NOTA 32. POLITICAS DE DESAGREGACION DE LOS INGRESOS Y GASTOS SEGÚN EL TIPO DE FONDO DONDE TUVIERON SU ORIGEN 134

NOTA 33. CONTINGENCIAS Y RESTRICCIONES (IAS 37).....134

NOTA 34. INFORMACIÓN A REVELAR SOBRE SEGMENTOS DE OPERACIÓN (*IFRS 8)* 135

NOTA 35. SANCIONES 136

NOTA 36.OTRAS REVELACIONES.....137

NOTA 37. DEUDORES COMERCIALES Y OTRAS CUENTAS POR COBRAR, NETO (CODIGO: 11.11.050) 137

NOTA 38. OTROS ACTIVOS NO CORRIENTES (CLASE CODIGO: 12.11.160).....139

NOTA 39. FACTORES DE RIESGO 139

NOTA 40. DONACIONES 139

NOTA 41. HECHOS POSTERIORES 139

ADMINISTRADORA DE FONDOS DE PENSIONES PLANVITAL S.A.
NOTAS EXPLICATIVAS A LOS ESTADOS FINANCIEROS
CONSOLIDADOS

NOTA 1. ASPECTOS LEGALES DE LA SOCIEDAD ADMINISTRADORA

a) Razón Social de la Administradora.

Administradora de Fondos de Pensiones Planvital S.A..

b) Domicilio legal de la Administradora

Tenderini Nº 127 Piso Nº 4 Comuna de Santiago, Chile.

c) Singularización de la escritura pública de constitución de la Sociedad.

La Administradora fue constituida como una sociedad anónima cerrada por escritura pública, otorgada ante el Notario de Santiago señor Miguel Garay F., con fecha 17 de Agosto de 1981.

d) Resolución de la Superintendencia y la fecha de publicación e inscripción del certificado otorgado por la Superintendencia que autorizó el inicio de actividades de la Administradora.

Se autorizó su existencia y sus estatutos por Resolución de la Ex Superintendencia de Administradoras de Fondos de Pensiones (Actualmente Superintendencia de Pensiones). Nº E-15/81 de fecha 25 de Agosto de 1981, inscrita a fs. 15.859 Nº 8.770 del Registro de Comercio del Conservador de Bienes Raíces de Santiago y se publicó en el Diario Oficial del 27 de Agosto de 1981.

Según Resolución Nº E-132-96, de fecha 4 de noviembre de 1996, se aprueba fusión de AFP Magister S.A. y AFP Futuro S.A., adquiriendo la primera el 100% de las acciones, traspasándose así el total de su activo y pasivo, siendo ésta la continuadora legal.

Según Resolución Nº E-151-98, de fecha 1° de septiembre de 1998, se aprueba fusión de AFP Magister S.A. y AFP Qualitas S.A., adquiriendo la primera el 84,59% de las acciones, traspasándose así el total de los activos y pasivos y siendo ésta la continuadora legal.

Según Resolución Nº E-168-2001 de fecha 1° de febrero de 2001, se aprueba fusión de AFP Magister S.A. y AFP Aporta Fomenta S.A., siendo la primera la que ha comprado el 100% de las acciones, por lo tanto adquiere el total de su activo y pasivo, siendo ésta la continuadora legal.

Con fecha 01 de marzo de 2004, según resolución Nº E-181-2004, se aprobó la fusión de AFP Magister S.A. con AFP Planvital S.A., por incorporación de esta última a la primera que absorbe. Además, se acordó modificar los estatutos de AFP Magister S.A. en orden a cambiar su razón social, por el de "Administradora de Fondos de Pensiones Planvital S.A.", la que podrá usar para todos los efectos legales y comerciales la sigla "AFP Planvital S.A.".

De acuerdo a lo dispuesto en el Compendio de normas del sistema de pensiones (titulo VII, libro IV, Capitulo IV) de la Superintendencia de Pensiones, la única forma de inversión y de prestación de servicios que pueden realizar las Administradoras en el extranjero es a través de la constitución de filiales.

Con fecha 25 de enero de 1995 según resolución Nº E-102-94, la citada Superintendencia autorizó la existencia de la filial Magister Internacional S.A., en la que la Administradora posee una participación del 99,98%.

Con fecha 03 de diciembre de 2002 según resolución Nº E-178-2003, la citada Superintendencia autorizó la existencia de la filial Planvital Internacional S.A., en la que la Administradora posee una participación del 99,95%.

Con fecha 10 de Febrero de 2010, según resolución Nº E 20-3-2010, la Superintendencia de Pensiones aprobó la venta de 465.733 acciones de la sociedad filial Asesorías Previsionales Planvital S.A. de las cuales era titular, a la sociedad filial Magíster

Internacional S.A., produciéndose así, la fusión de ambas sociedades filiales por incorporación del activo y pasivo de la primera a la segunda que absorbe y por haberse radicado en esta última, el 100% de las acciones de la primera.

e) Objetivo de la Administradora de Fondos de Pensiones en conformidad al D.L. N° 3.500.

El objetivo único y exclusivo de la Sociedad Administradora, es administrar los Fondos de Pensiones Planvital Tipo A, Tipo B, Tipo C, Tipo D y Tipo E y otorgar los beneficios y prestaciones establecidas por el D.L. N° 3.500 y sus modificaciones posteriores, y realizar las demás actividades que las leyes expresamente le autoricen, en especial, constituir como complementación de su giro, sociedades anónimas filiales en los términos del artículo 23 del D.L. Nº 3.500 e invertir en sociedades anónimas constituidas como empresas de depósito de valores a que se refiere la Ley Nº 18.876.

f) Inscripción en el Registro de Valores.

De acuerdo con las disposiciones legales vigentes relativas al mercado de valores y sociedades anónimas, la sociedad está inscrita en el Registro de Valores bajo el Nº 661.

g) Fecha de iniciación de actividades.

La Sociedad inició sus actividades a contar del 27 de Agosto de 1981.

h) Nombre de la institución que tiene bajo su responsabilidad la fiscalización de sus actividades.

La institución que tiene por responsabilidad la fiscalización de las actividades de la Sociedad Administradora es la Superintendencia de Pensiones.

NOTA 2. BASES DE PREPARACIÓN

a) Declaración de cumplimiento con normas NIIF

Estos Estados de Situación Financiera Consolidados NIIF han sido preparados de acuerdo a lo dispuesto en carácter obligatorio en el libro IV, Título VII, Letra D del Compendio de Normas del Sistema de Pensiones emitido por la Superintendencia de Pensiones, según las facultades que le otorga la Ley N°20.255 en su Artículo 47 N°6.

El Compendio de la Superintendencia de Pensiones, establece las normas contables que deben ser consideradas como la base para la confección y presentación de los estados financieros de las Administradoras de Fondos de Pensiones y de sus sociedades filiales, salvo en aquellos casos no prescritos en esta norma, en cuyo caso las Administradoras deberán ceñirse a lo dispuesto por la Superintendencia de Valores y Seguros, y en ausencia de estás, de acuerdo a las Normas Internacionales de Información Financiera (NIIF) acordados por el International Accounting Standards Board (IASB). En caso de existir discrepancias entre las Normas Internacionales de Información Financiera y los criterios contables emitidos por la SP (Compendio de normas) primarán estas últimas.

De acuerdo a lo establecido en el Capítulo II, Letra D, Título VII del libro IV del Compendio de Normas del Sistema de Pensiones (el "Compendio"), la Administradora debe informar aquellos tratamientos contables, presentaciones y/o revelaciones de información financiera que no cumplan íntegramente con las Normas Internacionales de Información Financiera ("NIIF").

Al respecto, se deja constancia de lo siguiente:

a.1) Reconocimiento y medición de ingresos y gastos.

Se deja constancia que no obstante esta Administradora presentó en informes previos que el registro de los ingresos y del pago de los costos asociados a la adquisición de contratos de productos obligatorios y voluntarios, presentaban diferencias con lo señalado en NIIF, se ha reconsiderado dicha conclusión, teniendo especial consideración a lo dispuesto en Oficio Ordinario N°1467, de la Superintendencia de Pensiones. En efecto, existiendo correlación entre los ingresos y gastos; del tratamiento individual a cada afiliado; y, que ambos son medidos con fiabilidad, se concluye que no hay diferencias de reconocimiento y medición de ingresos y gastos con respecto a las NIIF.

a.2) Devolución por experiencia favorable de Contratos de Seguro de Invalidez y Sobrevivencia.

La devolución por experiencia favorable de los contratos de seguros de invalidez y sobrevivencia, corresponde a la estimación necesaria de las reservas de dichos contratos y la devolución o aporte que debe recibirse o entregarse cada mes para constituir dichas reservas. Esta Administradora mantiene el registro mensual del estado del balance de aquellos contratos que mantienen algún asegurado con dictamen pendiente. Los contratos de seguro de invalidez y sobrevivencia que establecían la existencia de devoluciones de prima por experiencia favorable, otorgaban cobertura por períodos anteriores al mes de Julio 2009, por lo que se ha ido reduciendo permanentemente el impacto financiero del registro de reservas, requerimiento y devolución de primas.

Presentación y Revelación

- Presentación de resultados trimestrales en estados financieros anuales.
- Presentación de estados complementarios.
- Revelación de hechos relevantes y análisis razonado.

b) Bases de medición

Los estados financieros consolidados han sido preparados en base al costo histórico, excepto por los valores incluidos en el rubro encaje e inversiones financieras de corto plazo incluido en efectivo y efectivo equivalente, las cuales se presentan valorizadas según el compendio de normas de la Superintendencia de Pensiones.

c) Bases de confección

Los estados financieros consolidados al 31 de diciembre de 2016 y 2015, han sido preparados de acuerdo a las normas impartidas por la Superintendencia de pensiones, en lo no regulado por ésta, conforme a lo establecido por la Superintendencia de Valores y Seguros, y en ausencia de esta última, de acuerdo a las Normas Internacionales de Información Financiera (NIIF).

d) Moneda funcional y de presentación.

La moneda funcional para la preparación y presentación de los estados financieros consolidados de AFP Planvital S.A. esta determinada como la moneda del entorno económico principal en que opera (según lo establecido en NIC N° 21). Todas aquellas transacciones que efectúe en otra moneda, serán convertidas a tasa de cambio vigente a la fecha de la transacción. La moneda funcional y de presentación de los estados financieros será el peso chileno.

e) Responsabilidad de la información y estimaciones realizadas

La información contenida en estos Estados Financieros Consolidados es responsabilidad del Directorio de la Sociedad, que manifiesta expresamente que se han aplicado los principios y criterios incluidos en el Compendio de Normas de la Superintendencia de Pensiones, según se describe en Nota 2a.

En la preparación de los Estados Financieros Consolidados se han utilizado determinadas estimaciones realizadas por la Administración de la Compañía, para cuantificar algunos de los activos, pasivos, ingresos, gastos y compromisos que figuran registrados en ellos. Estas estimaciones se refieren básicamente a:

i. Deterioro de activos: La compañía revisa el valor libro de sus activos tangibles e intangibles para determinar si hay cualquier indicio que el valor libro no puede ser recuperable. Si existe dicho indicio, el valor recuperable del activo se estima para determinar el alcance del deterioro. En la evaluación de deterioro, los activos que no generan flujo de efectivo independiente, son agrupados en una Unidad Generadora de Efectivo ("UGE") a la cual pertenece el activo. El monto recuperable de estos activos o UGE, es medido como el mayor valor entre su valor justo y su valor libro.

   La administración necesariamente aplica su juicio en la agrupación de los activos que no generan flujos de efectivo independientes y también en la estimación, la periodicidad y los valores del flujo de efectivo subyacente en los valores del cálculo. Cambios posteriores en la agrupación de la UGE o la periodicidad de los flujos de efectivo podría impactar los valores libros de

los respectivos activos.

En el caso de los activos financieros que tienen origen comercial, la Compañía tiene definida una política para el registro de provisiones por deterioro en función de la incobrabilidad del saldo vencido, la cual es determinada en base a un análisis de la antigüedad, recaudación histórica y el estado de la recaudación de las cuentas por cobrar.

ii. La probabilidad de ocurrencia y el monto de los pasivos de monto incierto o contingente. Las estimaciones se han realizado considerando la información disponible a la fecha de emisión de los presentes estados financieros, sin embargo, los acontecimientos futuros podrían obligar a modificarlas en los próximos ejercicios (de forma prospectiva como un cambio de estimación).

f) Fecha del estado de situación financiera

La situación financiera señalada en los presentes estados financieros consolidados es al 31 de diciembre de 2016 y 2015.

g) Período cubierto por los estados financieros

Los estados financieros consolidados (en adelante, "estados financieros") cubren los ejercicios comprendidos entre el 01 de enero y el 31 de diciembre de 2016 y al 31 de diciembre de 2015

h) Bases de conversión

Los tipos de cambios utilizados, son los que a continuación se señalan:

MONEDA	Tipo de Cambio		Variación Porcentual
	Ejercicio Actual al 31/12/2016 $	Ejercicio Anterior al 31/12/2015 $	
Unidad de Fomento	26.347,98	25.629,09	2,80%
(*) Dólar Observado de cierre	669,47	710,16	-5,73%

(*) El dólar informado es el que publica el Banco Central de Chile, el primer día hábil del mes de enero de 2017 y enero de 2016 respectivamente, el dólar que se ocupa en la valorización del Encaje es el del último día hábil del mes de diciembre, el Encaje representa un 64,44% del total de activos consolidados de la sociedad, el valor del dólar utilizado para la valorización del encaje es de $667,29 valor al 31 de diciembre de 2016 y de $ 707,34 valor al 31 de diciembre de 2015.

i) Nivel de redondeo utilizado al presentar los montos en los estados financieros

Los estados financieros consolidados son presentados en pesos chilenos y todos los valores redondeados a miles de pesos más cercanos, excepto donde se indique lo contrario.

j) Reclasificación de partidas en los estados financieros

Al 31 de diciembre de 2016, no existe reclasificación de saldos.

k) Información a revelar sobre el capital

La gestión de capital se refiere a la administración del patrimonio de la Compañía. Los objetivos de AFP Planvital S.A. en relación con la gestión del capital son el salvaguardar la capacidad del mismo para continuar como empresa en funcionamiento, además de procurar un buen rendimiento para los accionistas. La Administradora maneja su estructura de capital de tal forma que su endeudamiento no ponga en riesgo su capacidad de pagar sus obligaciones u obtener un rendimiento adecuado para sus inversionistas.

NOTA 3. POLÍTICAS CONTABLES SIGNIFICATIVAS.

a) Bases de consolidación

Filial: Es filial de una Administradora de Fondos de Pensiones, que se denomina matriz, aquella en la que ésta controla directamente o a través de otra persona natural o jurídica más del 50% de su capital con derecho a voto.

En el proceso de consolidación se eliminan las transacciones intercompañias y los saldos y las ganancias no realizadas por transacciones entre entidades. La parte correspondiente a personas distintas de los accionistas de la Administradora, se muestran apropiadamente tanto en el Estado de Situación Financiera consolidados, como en el Estado de Resultados Integrales consolidados.

Los presentes estados financieros consolidados incluyen las cifras consolidadas de Magíster Internacional S.A.

Rut	Nombre de la Sociedad	% de Participacion	Tipo de Propiedad	Moneda Funcional
96.722.140-6	Magister Internacional S.A.	99,98%	Directa	Pesos Chilenos

Para contabilizar la compra de filiales AFP Planvital S.A. utiliza el método de adquisición. Este método establece que el costo de adquisición corresponde al valor razonable de los activos entregados y de los pasivos incurridos o asumidos en la fecha de intercambio. Los activos identificables adquiridos y los pasivos y contingencias identificables asumidos en una combinación de negocios se valoran inicialmente por su valor razonable a la fecha de adquisición, con independencia del alcance de los intereses minoritarios. El exceso del costo de adquisición sobre el valor razonable de la participación de AFP Planvital S.A. en los activos netos identificables adquiridos, se reconoce como un activo denominado Plusvalía comprada (goodwill). Si el costo de adquisición es menor que el valor razonable de los activos netos de la filial adquirida, la diferencia se reconoce directamente en el estado de resultados.

Todos los saldos y transacciones entre entidades relacionadas han sido eliminados en proceso de consolidación.

El valor patrimonial de la participación de los accionistas minoritarios en el patrimonio y en los resultados de las sociedad filial consolidada se presenta, en los rubros "Patrimonio neto; participaciones minoritarias" en el Estado Consolidado de Situación Financiera y "Ganancia atribuible a participación minoritaria" en el Estado Consolidado de Resultados Integrales.

b) Transacciones en moneda extranjera

Los Estados Financieros Individuales de cada una de las filiales incluidas en los Estados Financieros Consolidados se presentan en la moneda del ambiente económico primario en el cual operan las sociedades (su moneda funcional). Para propósitos de los Estados Financieros Consolidados, los resultados y la posición financiera de cada sociedad son expresados en pesos chilenos, que es la moneda funcional de la Sociedad Matriz y la moneda de presentación para los Estados Financieros Consolidados.

En la preparación de los Estados Financieros de las filiales, las transacciones en monedas distintas a la moneda funcional de la sociedad (monedas extranjeras) se convierten a la tasa de cambio vigente a la fecha de la transacción. En la fecha de cada Estado de Situación Financiera, los activos y pasivos monetarios expresados en monedas extranjeras son convertidos a las tasas de cambio de cierre del estado de situación.

Para propósitos de presentar los Estados Financieros Consolidados, los Estados Financieros de la filial cuyas monedas funcionales son distintas al peso chileno, han sido traducidos a peso chileno de acuerdo a las disposiciones establecidas en la Norma Internacional de Contabilidad N°21 (NIC 21), a través de la conversión de los activos y pasivos al tipo de cambio de cierre, y los ingresos y gastos a los tipos de cambio promedio de cada mes.

c) Existencias

Las existencias corresponden a insumos y suministros que son necesarios para la operación del negocio (artículos de oficina e insumos varios), el método de valorización de las existencias es el valor de costo histórico, y el sistema de costeo es el precio medio ponderado. Dichos valores así determinados no superan los respectivos valores de realización. La Sociedad no ha constituido provisiones que rebajen el activo.

d) Instrumentos financieros

Los activos financieros se clasifican en los siguientes:

Activos financieros a valor razonable con cambios en resultados: Estos son activos financieros mantenidos para negociar. Un activo financiero se clasifica en esta categoría si se adquiere principalmente con el ánimo de venderlo en el corto plazo, por lo que se clasifican como activos corrientes. Estos activos se registran inicialmente al costo y con posterioridad, su valor se actualiza de acuerdo a su valor razonable, reconociéndose los cambios de valor en el estado de resultados.

Activos financieros mantenidos hasta su vencimiento: Se trata de activos financieros no derivados con pagos fijos o determinables y vencimiento fijo con la intención positiva y la capacidad de mantener hasta su vencimiento. Estos activos se clasifican como no corrientes, excepto aquellos con vencimiento inferior a 12 meses contados desde la fecha del estado financiero, que se clasifican como activos corrientes.

Activos financieros disponibles para la venta: Corresponde a aquellos activos que no pueden ser clasificados en las categorías anteriores. Se clasifican como activos no corrientes, salvo que exista la intención de enajenarlos dentro de los 12 meses contados desde la fecha del balance.

e) Efectivo y equivalente al efectivo Inversiones financieras

Efectivo equivalente:
Bajo este rubro se registra el efectivo en caja y bancos, depósitos a plazo, cuotas de fondos mutuos y otras inversiones a corto plazo de alta liquidez que son rápidamente realizables en caja y que tienen un bajo riesgo de cambios en su valor.

f) Inversiones financieras

Encaje:
El Encaje debe ser invertido por la Administradora en los Fondos de Pensiones que administra, el cual debe ser equivalente al 1% de las cuotas de dichos Fondos. Esta inversión se valorará multiplicando el número de cuotas, mantenidas por la Administradora en los Fondos de Pensiones, por el valor de cierre de éstas del día en que corresponda la información.

Fondo de responsabilidad residual:
Las inversiones mantenidas por este concepto según lo instruido en Oficio Ordinario Nº F-0283 del 14 de enero de 1987, se encuentran constituidas por depósitos a plazo emitidos por Instituciones Financieras, pagarés emitidos por el Banco Central y la Tesorería General de la República, Letras Hipotecarias emitidas por Bancos e Instituciones Financieras y Bonos emitidos por Empresas Privadas, y se valorizan según las normas vigentes establecidas al respecto por la Superintendencia de Pensiones (ver nota N° 38).

g) Estimaciones de incobrables

Al 31 de diciembre de 2016 y 2015, Administradora mantiene saldos por este concepto según lo indicado a continuación: 100% de los montos por cobrar a Inverlink, ABN (80% al 31 de diciembre de 2006), Oficio 10.074 y Cía. de Seguros Convida S.A., y de acuerdo a la respuesta en Oficio Nº 6664 de fecha 13 de abril de 2005, en la que se instruye provisionar en un 50% el caso Machasa. En el ejercicio 2006 se provisionó el 50% restante correspondiente a Machasa.

h) Propiedad Plantas y equipos

Las propiedades, planta y equipos que posee la Sociedad corresponden a los activos tangibles que cumplen la siguiente definición:

- Son para el uso interno (administración y ventas).
- Son utilizados para suministrar servicios.
- Son recibidos en arrendamiento en virtud de un contrato (que cumple las condiciones establecidas en NIC 17).
- Se esperan utilizar por más de un período (largo plazo)
- El costo inicial del activo fijo puede incluir:
  - Precio de adquisición (más los aranceles de importación y otros costos asociados a las importaciones); y,
  - Cualquier costo directamente atribuible al traslado del activo a su ubicación final y al acondicionamiento necesario para que comience a operar.

La Sociedad deprecia sus activos fijos desde el momento en que los bienes están en condiciones de uso, distribuyendo linealmente el costo en los meses de vida útil estimada.

i) Propiedad Plantas y equipos (Arriendos financieros)

Los contratos de arrendamiento que cumplen con las características de un leasing financiero son contabilizados como activos y pasivos al inicio del contrato, en un monto equivalente al valor actual de las cuotas de arrendamiento que deberán ser pagadas en el período del contrato, más el valor presente del monto de la opción de compra.

Si una venta con retro-arrendamiento posterior resulta ser un arrendamiento financiero, cualquier exceso del monto de la venta sobre el valor de libros no se reconocerá inmediatamente como ingreso, por el vendedor-arrendatario. En cambio se diferirá y amortizará a lo largo del plazo del arrendamiento.

Los activos en leasing son depreciados linealmente de acuerdo con su vida útil restante. Las depreciaciones del período se presentan adicionadas a las depreciaciones de los demás activos fijos de la Sociedad.

Los activos en leasing no son jurídicamente propiedad de la Administradora, mientras ésta no ejerza la opción de compra respectiva.

j) Menor valor de inversiones (plusvalía comprada)

La plusvalía comprada generada en la adquisición de una filial representa el exceso del costo de adquisición sobre la participación de la Compañía en el valor razonable neto de los activos, pasivos y pasivos contingentes identificables de la entidad adquirida reconocidos en la fecha de adquisición. La plusvalía comprada se reconoce inicialmente como un activo al costo y posteriormente es medida al costo menos cualquier pérdida por deterioro, en el caso de existir.

Para propósitos de probar el deterioro, la plusvalía comprada es asignada a cada una de las Unidades Generadoras de Efectivo de la Compañía que se espera se beneficien de las sinergias de la combinación. Las Unidades Generadoras de Efectivo a las cuales la plusvalía comprada ha sido asignada, son probadas por deterioro anualmente, o con una mayor frecuencia cuando existen indicios de que la unidad podría haber sufrido deterioro. Si el monto recuperable de la Unidades Generadoras de Efectivo es menor que el valor libro de la unidad, la pérdida por deterioro es asignada, en primer lugar, a disminuir el valor libro de cualquier Goodwill asignado a la unidad y luego a los otros activos de la unidad prorrateados sobre la base del valor libro de cada activo en la unidad. Las pérdidas por deterioro reconocidas en el Goodwill no son reversadas en períodos posteriores.

El menor valor de inversiones se determinó de acuerdo a lo dispuesto en Circular Nº 1.697 de la Superintendencia de Valores y Seguros en la adquisición de AFP Futuro S.A., AFP Qualitas S.A., AFP Fomenta S.A., AFP Aporta Fomenta S.A. y la antigua AFP Planvital S.A..

k) Deterioro

En forma posterior a la aplicación del método de participación, la Sociedad determina si es necesario reconocer pérdidas por deterioro de la inversión de AFP Planvital S.A. sobre su filial. En este sentido se determina a la fecha de cierre de los estados financieros la existencia de indicios objetivos de que la inversión está deteriorada. En caso afirmativo, la Sociedad determina el deterioro como la diferencia entre el valor justo de la asociada y el costo de adquisición y lo reconoce en el estado de resultados.

l) Beneficios del personal

El costo de vacaciones y los beneficios del personal se reconocen sobre base devengada.

Al 31 de diciembre de 2016 y 2015, la Sociedad no presenta provisión de indemnización por años de servicios, por no existir obligaciones contractuales al respecto.

Con fecha 24 de junio de 2014 se firmó un nuevo convenio colectivo que tendrá vigencia a contar del 01 de junio de 2014 hasta el 31 de mayo de 2018.

Forman parte de los beneficios del personal de AFP Planvital S.A. los siguientes:

1. Cada tres meses se reajustarán los sueldos de acuerdo a la variación del IPC.
2. Gratificación legal garantizada anticipada mensualmente.
3. Veintiuna becas de 1 UF mensual a trabajadores que estudien y que tengan una renta inferior a 35 UF, y tres becas de excelencia académica al trabajador que siendo titular de la beca de estudio, obtenga el más alto promedio de calificaciones.
4. Bono de escolaridad hijos de funcionarios.
5. Movilización y Colación.
6. Pago 3 primeros días de enfermedad del funcionario con tope de dos licencias al año.

7. Asignación de caja a los funcionarios contratados como cajero y pago proporcional al reemplazante.
8. Uniforme invierno y verano para el personal femenino.
9. Uniforme invierno y verano personal auxiliar masculino.
10. Vale de tienda una vez año para el personal administrativo masculino, y femenino que no usa uniforme.
11. Bono matrimonio de 5 UF y cinco días de permiso más una noche en un hotel mínimo 4 estrellas.
12. Bono de 5 UF por nacimiento de hijo y 6 días de permiso legal para los varones. Si el nacimiento es múltiple 10 UF y 10 días.
13. Para las funcionarias, gasto sala cuna hasta los dos años de edad del hijo.
14. Seguro de vida por 400 UF.
15. Seguro dental para los trabajadores afiliados al Bienestar. (Aporte empresa y aporte trabajador).
16. A solicitud del trabajador se cancelan las vacaciones progresivas.
17. La empresa otorga un préstamo mediante anticipo de vacaciones equivalente al 50% del sueldo base.
18. Bono por fallecimiento del cónyuge, hijos y padres del trabajador y permiso de siete días hábiles con goce integro de remuneraciones, en caso de fallecimiento de parientes de segundo grado por consanguinidad, la empresa otorgara permiso de un día con goce integro de remuneraciones.
19. Permiso para retirarse a las 14:00 por cumpleaños del trabajador.
20. Premio por reconocimiento a la trayectoria laboral.
21. Permiso para retirarse a las 13:00 horas en Fiestas Patrias, Navidad y Año Nuevo.
22. Regalo de Navidad para los niños de hasta 12 años.
23. Actividad recreativa para los funcionarios en el mes de diciembre.
24. A solicitud del trabajador, anticipo de sueldo hasta 30% sueldo base.
25. Tres días administrativos anuales.
26. Bono marzo, la empresa pagara al personal administrativo un bono en el mes de marzo por el no uso de días administrativos.

m) Provisiones

Las provisiones son reconocidas por la Sociedad, cuando AFP Planvital S.A. tiene una obligación presente, emanada de eventos pasados, y es probable que se requiera una salida de recursos para liquidar la operación y sobre la cual se puede hacer una estimación confiable del monto de la obligación.

El monto reconocido como provisión representa la mejor estimación de los pagos requeridos para liquidar la obligación presente a la fecha de cierre de los Estados Financieros, teniendo en consideración los riesgos de incertidumbre en torno a la obligación.

Cuando una provisión es determinada usando los flujos de caja estimados para liquidar la obligación presente, su valor libro es el valor presente de dichos flujos de efectivo.

Cuando se espera recuperar, parte o la totalidad de los beneficios económicos requeridos para liquidar una provisión desde un tercero, el monto por cobrar se reconoce como un activo, si es prácticamente cierto que el reembolso será recibido, y el monto por cobrar puede ser medido de manera confiable.

Se incluyen bajo este rubro los saldos vigentes con Compañías de Seguros, amparados en contratos que estipulan clausulas que si la Tasa Siniestral es inferior a la Tasa Máxima, la Administradora tendrá derecho al noventa y ocho por ciento de la diferencia entre la Tasa Máxima y la Tasa Siniestral del Contrato, por concepto de siniestralidad favorable. Por su parte, si la siniestralidad es superior a la Tasa Máxima, no corresponderá participación alguna a la Administradora. Los ajustes por siniestralidad se determinan y se pagan según las fechas y condiciones de cada contrato.

n) Reconocimiento de ingresos y gastos

Los ingresos de la Sociedad son reconocidos sobre base percibida, una vez acreditado los valores en los fondos de pensiones. Esto es, los ingresos percibidos en cualquier mes, corresponden principalmente a las comisiones cobradas a los cotizantes por su cotización del mes anterior.

Los Ingresos ordinarios se componen por las comisiones cobradas a los afiliados, que son: comisión sobre la administración de las cuentas obligatorias, comisión por retiros programados y renta temporal, comisión de administración de cuentas de ahorro voluntario, comisión por administración de cuentas de previsional de ahorro voluntario, comisión por transferencia de depósitos de ahorro previsional voluntario y comisión por transferencia de cotizaciones de afiliado voluntario. Adicionalmente, se registran otros ingresos como prestación de servicios a la A.F.C.II, recargo y costas por cotizaciones atrasadas.

Con respecto a los costos de explotación, principalmente constituido por los gastos de seguros de invalidez y sobrevivencia, estos se

cancelan sobre la base de las remuneraciones imponibles declaradas y acreditadas en los fondos de pensiones.

Por ende para efectos operacionales, existe una correlación de ingresos y gastos en lo que respecta a sus registros contables.

o) Ingresos y gastos financieros

Los ingresos y gastos financieros originados por activos y pasivos financieros, son registrados sobre base devengada en el estado de resultados.

p) Operaciones descontinuadas

Al 31 de diciembre de 2016 y 2015, la Sociedad no presenta operaciones descontinuadas que revelar.

q) Ganancia por acción

Los beneficios netos por acción se calculan dividiendo la utilidad neta atribuible a los accionistas por el promedio ponderado del número de acciones ordinarias en circulación durante el periodo.

r) Información financiera por segmento

En consideración al giro que desarrolla la Sociedad (Administración de Fondos de Pensiones), recibiendo como ingresos por esta prestación (Comisiones), la Empresa considera que solo existe una unidad generadora de caja, por tal razón no se aperturara el Estado de Resultados.

s) Coberturas

La Administradora no efectúa este tipo de operaciones.

t) Impuesto a la renta e impuestos diferidos

La Sociedad y su filial en Chile contabilizan el Impuesto a la Renta sobre la base de la renta líquida imponible determinada según las normas establecidas en la Ley de Impuesto a la Renta.

Se reconocen impuestos diferidos sobre las diferencias temporarias que surgen en inversiones en filiales y asociadas, excepto en aquellos casos en que el grupo pueda controlar la fecha en que revertirán las diferencias temporarias y sea probable que éstas no se vayan a revertir en un futuro previsible.

Los impuestos diferidos originados por diferencias temporarias y otros eventos que crean diferencias entre la base contable y tributaria de activos y pasivos, se registran de acuerdo con las normas establecidas en NIC 12 “Impuesto a la renta”.

Con fecha 26 de Septiembre de 2014 se promulgó la ley N° 20.780 de Reforma Tributaria que modificó el sistema de tributación de la renta e introdujo diversos ajustes en el sistema tributario chileno. La citada reforma tributaria incorporó una variación del Impuesto de Primera Categoría, aumentando la tasa impositiva para los años siguientes. Adicionalmente, en el año 2017 habría dos formas de tributar dependiendo de la decisión que adoptara cada contribuyente, la que debía hacerse efectiva a más tardar al 31 de diciembre de 2016, siendo la opción por defecto la de un sistema parcialmente integrado con tasa de 27% a partir del 2018.

Posteriormente, con fecha 1° de febrero de 2016, se promulgó la ley N° 20.899 que tuvo por objeto simplificar el sistema de tributación a la renta y perfeccionar otras disposiciones legales tributarias, en virtud la cual se hizo obligatorio para las administradoras de fondos de pensiones y otras sociedades el citado sistema parcialmente integrado. Conforme a lo anterior, los impuestos calculados al 31 de diciembre de 2016 consideran una tasa vigente del 24% para el impuesto de primera categoría y una tasa del 27% para el impuesto diferido del Encaje, por ser esta última la tasa de largo plazo.

u) Las siguientes nuevas Normas e Interpretaciones han sido emitidas pero su fecha de aplicación aún no están vigentes:

Nuevas NIIF	Nuevas Normas	Fecha de aplicación
IFRS 9	Instrumentos Financieros	01 de enero de 2018
IFRS 15	Ingresos procedentes de Contratos con Clientes	01 de enero de 2018
IFRIC 22	Transacciones en moneda extranjera y contraprestaciones anticipadas	01 de enero de 2018
IFRS 16	Arrendamientos	01 de enero de 2019

IFRS 9 "Instrumentos Financieros"

En julio de 2014 fue emitida la versión final de IFRS 9 Instrumentos Financieros, reuniendo todas las fases del proyecto del IASB para reemplazar IAS 39 Instrumentos Financieros: Reconocimiento y Medición. Esta norma incluye nuevos requerimientos basados en principios para la clasificación y medición, introduce un modelo "más prospectivo" de pérdidas crediticias esperadas para la contabilidad del deterioro y un enfoque sustancialmente reformado para la contabilidad de coberturas. Las entidades también tendrán la opción de aplicar en forma anticipada la contabilidad de ganancias y pérdidas por cambios de valor justo relacionados con el "riesgo crediticio propio" para los pasivos financieros designados al valor razonable con cambios en resultados, sin aplicar los otros requerimientos de IFRS 9. La norma será de aplicación obligatoria para los periodos anuales que comiencen a partir del 1 de enero de 2018. Se permite su aplicación anticipada.

IFRS 15 "Ingresos procedentes de Contratos con Clientes"

IFRS 15 Ingresos procedentes de Contratos con Clientes, emitida en mayo de 2014, es una nueva norma que es aplicable a todos los contratos con clientes, excepto arrendamientos, instrumentos financieros y contratos de seguros. Se trata de un proyecto conjunto con el FASB para eliminar diferencias en el reconocimiento de ingresos entre IFRS y US GAAP. Esta nueva norma pretende mejorar las inconsistencias y debilidades de IAS 18 y proporcionar un modelo que facilitará la comparabilidad de compañías de diferentes industrias y regiones. Proporciona un nuevo modelo para el reconocimiento de ingresos y requerimientos más detallados para contratos con elementos múltiples. Además requiere revelaciones más detalladas. La norma será de aplicación obligatoria para los periodos anuales que comiencen a partir del 1 de enero de 2018. Se permite su aplicación anticipada.

IFRIC Interpretación 22 Transacciones en Moneda Extranjera y Contraprestaciones Anticipadas

La Interpretación aborda la forma de determinar la fecha de la transacción a efectos de establecer la tasa de cambio a usar en el reconocimiento inicial del activo, gasto o ingreso relacionado (o la parte de estos que corresponda), en la baja en cuentas de un activo no monetario o pasivo no monetario que surge del pago o cobro de la contraprestación anticipada en moneda extranjera, a estos efectos la fecha de la transacción, corresponde al momento en que una entidad reconoce inicialmente el activo no monetario o pasivo no monetario que surge del pago o cobro de la contraprestación anticipada Si existen múltiples pagos o cobros anticipados, la entidad determinará una fecha de la transacción para cada pago o cobro de la contraprestación anticipada.

Se aplicará esta Interpretación para los periodos anuales que comiencen a partir del 1 de enero de 2018. Se permite su aplicación anticipada. Si una entidad aplica esta Interpretación a periodos anteriores, revelará este hecho.

IFRS 16 "Arrendamientos"

En el mes de enero de 2016, el IASB ha emitido IFRS 16 Arrendamientos. IFRS 16 establece la definición de un contrato de arrendamiento y especifica el tratamiento contable de los activos y pasivos originados por estos contratos desde el punto de vista del arrendador y arrendatario. La nueva norma no difiere significativamente de la norma que la precede, IAS 17 Arrendamientos, con respecto al tratamiento contable desde el punto de vista del arrendador. Sin embargo, desde el punto de vista del arrendatario, la nueva norma requiere el reconocimiento de activos y pasivos para la mayoría de los contratos de arrendamientos. IFRS 16 será de aplicación obligatoria para los periodos anuales que comiencen a partir del 1 de enero de 2019. La aplicación temprana se encuentra permitida si ésta es adoptada en conjunto con IFRS 15 Ingresos procedentes de Contratos con Clientes.

La Compañía aún se encuentra evaluando los impactos que podrían generar las mencionadas normas en los Estados Financieros Consolidados de AFP Planvital S.A.

Nuevas NIIF	Mejoras y Modificaciones	Fecha de aplicación
IAS 7	Estado de Flujos de Efectivo	01 de Enero de 2017
IFRS 12	Revelaciones de intereses en otras entidades	01 de Enero de 2017
IAS 12	Impuesto a las Ganancias	01 de Enero de 2017
IFRS 2	Pagos basados en acciones	01 de Enero de 2018
IAS 28	Inversiones en Asociadas y Negocios Conjuntos	01 de Enero de 2018

IAS 7 "Estado de flujos de efectivo"

Las modificaciones a IAS 7 Estado de Flujos de efectivo, emitidas en enero de 2016 como parte del proyecto de Iniciativa de Revelaciones, requieren que una entidad revele información que permita a los usuarios de los Estados Financieros evaluar los cambios en las obligaciones derivadas de las actividades de financiación, incluyendo tanto los cambios derivados de los flujos de efectivo y los cambios que no son en efectivo. Las modificaciones serán de aplicación obligatoria para los periodos anuales que comiencen a partir del 1 de enero de 2017. Se permite su aplicación anticipada.

IFRS 12 Revelación de intereses en otras entidades

Las modificaciones aclaran los requerimientos de revelación de la IFRS 12, aplicables a la participación de una entidad en una subsidiaria, un negocio conjunto o una asociada que está clasificada como mantenido para la venta. Las modificaciones serán efectivas a partir del 1 de enero de 2017 y su aplicación será retrospectivamente.

IAS 12 "Impuesto a las ganancias"

Estas modificaciones, emitidas por el IASB en enero de 2016, aclaran como registrar los activos por impuestos diferidos correspondientes a los instrumentos de deuda medidos al valor razonable. Las modificaciones serán de aplicación obligatoria para los periodos anuales que comiencen a partir del 1 de enero de 2017. Se permite su aplicación anticipada.

IFRS 2 "Pagos basados en acciones"

En junio de 2016, el IASB emitió las modificaciones realizadas a la NIIF 2 pagos basados en acciones, las enmiendas realizadas abordan las siguientes áreas:

- Condiciones de cumplimiento cuando los pagos basados en acciones se liquidan en efectivo.
- Clasificación de transacciones de pagos basados en acciones, netas de retención de impuesto sobre la renta
- Contabilización de las modificaciones realizadas a los términos de los contratos que modifiquen la clasificación de pagos liquidados en efectivo o liquidados en acciones de patrimonio

En la entrada en vigencia de la modificación no es obligatoria la restructuración de los estados financieros de periodos anteriores, pero su adopción retrospectiva es permitida. Se permite su adopción anticipada.

IAS 28 "Inversiones en Asociadas y Negocios Conjuntos", IFRS 10 "Estados Financieros Consolidados"

Las enmiendas a IFRS 10 Estados Financieros Consolidados e IAS 28 Inversiones en Asociadas y Negocios Conjuntos (2011) abordan una inconsistencia reconocida entre los requerimientos de IFRS 10 y los de IAS 28 (2011) en el tratamiento de la venta o la aportación de bienes entre un inversor y su asociada o negocio conjunto. Las enmiendas, emitidas en septiembre de 2014, establecen que cuando la transacción involucra un negocio (tanto cuando se encuentra en una filial o no) se reconoce toda la ganancia o pérdida generada. Se reconoce una ganancia o pérdida parcial cuando la transacción involucra activos que no constituyen un negocio, incluso cuando los activos se encuentran en una filial. La fecha de aplicación obligatoria de estas modificaciones está por determinar debido a que el IASB planea una investigación profunda que pueda resultar en una simplificación de contabilidad de asociadas y negocios conjuntos. Se permite la adopción inmediata.

La Administración de la Sociedad y su filial, estima que la adopción de las normas, enmiendas e interpretaciones, antes descritas, no tendrán un impacto significativo en los Estados Financieros Consolidados de AFP Planvital S.A. en el período de su aplicación inicial.

NOTA 4. CLASES DE EFECTIVO Y EQUIVALENTES AL EFECTIVO (CÓDIGO 11.11.010) (IAS 7).

a. Clases de efectivo y equivalentes al efectivo

Efectivo y equivalentes al efectivo	31.12.2016 M$	31.12.2015 M$
Efectivo en caja	172.883	177.101
Saldos en bancos	2.108.710	2.017.829
Depósitos	0	0
Otro efectivo y equivalentes al efectivo (1)	149.415	4.505.248
Total efectivo y equivalentes al efectivo	**2.431.008**	**6.700.178**

(1) Otro efectivo y equivalentes al efectivo

TIPO DE INSTRUMENTO	NOMBRE EMISOR	UNIDADES	VALOR UNITARIO $	Tasa Interes %	31.12.2016 M$	31.12.2015 M$
C.F.M.D	BCI Asset Management	236,1942	632.593,7529	0	149.415	0
DPF	Banco Estado	0	860.068	0,3414	0	860.068
DPF	Banco Estado	0	3.500.095	0,2715	0	3.500.095
C.F.M.D	BCI Asset Management	236,1942	614.260,5245	0	0	145.085
Total					**149.415**	**4.505.248**

Conciliación de efectivo y equivalentes al efectivo presentados en el estado de situación financiera con el efectivo y equivalentes al efectivo en el estado de flujo de efectivo

	31.12.2016 M$	31.12.2015 M$
Descubierto (o sobregiro) bancario utilizado para la gestión del efectivo	0	0
Otras partidas de conciliación, efectivo y equivalentes al efectivo	0	0
Total partidas de conciliación del efectivo y equivalentes al efectivo.	0	0
Efectivo y equivalentes al efectivo	2.431.008	6.700.178
Efectivo y equivalentes al efectivo, estado de flujo de efectivo	2.431.008	6.700.178

b. Saldos de efectivo significativos no disponibles.

La Sociedad mantiene saldos en cuentas corrientes bancarias (Banco Estado, Banco BCI y Banco Santander) producto de los depósitos de Compañías de Seguro, Fondos de Pensiones y el Estado de Chile, destinados exclusivamente al pago de pensiones a los afiliados pensionados. El monto de estos valores no disponibles para su uso es:

	31.12.2016 M$	31.12.2015 M$
Saldos de efectivo significativos no disponibles	858.917	453.655
Importe de saldos de efectivo significativos no disponibles	0	0

NOTA 5. ENCAJE (CÓDIGO 12.11.010)

Encaje.

Con el objeto de garantizar la rentabilidad mínima de los Fondos de Pensiones, a que se refiere el artículo 37 del D.L. Nº 3.500 de 1980, en conformidad con el artículo 40 del mismo cuerpo legal, la Administradora debe mantener un activo denominado Encaje en cada Tipo de Fondo que administre, equivalente al uno por ciento (1%) del Fondo de Pensiones, el cual deberá mantenerse invertido en cuotas de éste. Esta inversión se valorará multiplicando el número de cuotas equivalentes por cada Fondo y el valor de cierre que éstas tengan el día en que corresponda entregar la información.
Al respecto, de acuerdo a lo dispuesto en el inciso 2° del artículo 45 del D.L. 3.500 de 1980, los instrumentos en los cuales pueden ser invertidos los Fondos de Pensiones y su valorización.
De acuerdo a lo dispuesto en el artículo 45 del D.L. 3.500 de 1980, los recursos de los Fondos de Pensiones deberán ser invertidos en los siguientes instrumentos financieros:

a) Títulos emitidos por la Tesorería General de la República o por el Banco Central de Chile; letras de crédito emitidas por los Servicios Regionales y Metropolitano de Vivienda y Urbanización; Bonos de Reconocimiento emitidos por el Instituto de Normalización Previsional u otras Instituciones de Previsión, y otros títulos emitidos o garantizados por el Estado de Chile;

b) Depósitos a plazo; bonos, y otros títulos representativos de captaciones, emitidos por instituciones financieras;

c) Títulos garantizados por instituciones financieras;

d) Letras de crédito emitidas por instituciones financieras;

e) Bonos de empresas públicas y privadas;

f) Bonos de empresas públicas y privadas canjeables por acciones, a que se refiere el artículo 121 de la ley Nº 18.045;

g) Acciones de sociedades anónimas abiertas;

h) Cuotas de fondos de inversión a que se refiere la ley Nº 18.815 y cuotas de fondos mutuos regidos por el decreto ley Nº1.328, de 1976;

i) Efectos de comercio emitidos por empresas públicas y privadas;

j) Títulos de crédito, valores o efectos de comercio, emitidos o garantizados por Estados extranjeros, bancos centrales o entidades bancarias extranjeras o internacionales; acciones y bonos emitidos por empresas extranjeras y cuotas de participación emitidas por Fondos Mutuos y Fondos de Inversión extranjeros, que se transen habitualmente en los mercados internacionales y que cumplan a lo menos con las características que señale el Régimen de Inversión de los Fondos de Pensiones a que se refiere el inciso vigésimo cuarto. A su vez, para efectos de la inversión extranjera, las Administradoras, con los recursos de los Fondos de Pensiones, podrán invertir en títulos representativos de índices de instrumentos financieros, depósitos de corto plazo y en valores extranjeros del título XXIV de la ley N° 18.045 que se transen en un mercado secundario formal nacional; y celebrar contratos de préstamos de activos; todo lo cual se efectuará en conformidad a las condiciones que señale el citado Régimen.

   Asimismo, para los efectos antes señalados, podrán invertir en otros valores e instrumentos financieros, realizar operaciones y celebrar contratos de carácter financiero, que autorice la Superintendencia, previo informe del Banco Central de Chile, y bajo las condiciones que establezca el Régimen de Inversión;".

k) Otros instrumentos de oferta pública, cuyos emisores sean fiscalizados por la Superintendencia de Valores y Seguros o la Superintendencia de Bancos e Instituciones Financieras, según corresponda, que autorice la Superintendencia de Pensiones, previo informe del Banco Central de Chile;

l) Operaciones con instrumentos derivados que cumplan con las características señaladas en el inciso duodécimo de este artículo y en el Régimen de Inversión;

m) Operaciones o contratos que tengan como objeto el préstamo o mutuo de instrumentos financieros de emisores nacionales, pertenecientes al Fondo de Pensiones, y que cumplan con las características señaladas mediante norma de carácter general, que dictará la Superintendencia.

Los instrumentos señalados precedentemente, se valorizan de acuerdo al Compendio de Normas de la Superintendencia de Pensiones según el título III, libro IV.

Al 31 de diciembre de 2016 y 2015, la Administradora mantenía inversión en el Encaje (Código 12.11.010) de M$ 39.005.729 y M$ 31.740.659, respectivamente en los Fondos de Pensiones que administra de acuerdo al siguiente detalle:

	EJERCICIO ACTUAL AL 31.12.2016		EJERCICIO ANTERIOR AL 31.12.2015	
	M$	CUOTAS	M$	CUOTAS
12.010.010 Encaje mantenido en el Fondo de Pensiones Tipo A	3.752.828	107.079,70	3.878.647	111.934,84
12.010.020 Encaje mantenido en el Fondo de Pensiones Tipo B	6.022.662	185.124,76	4.880.202	154.169,56
12.010.030 Encaje mantenido en el Fondo de Pensiones Tipo C	13.304.043	193.275,54	12.753.586	192.767,69
12.010.040 Encaje mantenido en el Fondo de Pensiones Tipo D	7.632.318	264.298,90	6.721.250	244.790,44
12.010.050 Encaje mantenido en el Fondo de Pensiones Tipo E	8.293.878	137.276,25	3.506.974	61.793,06
12.000 TOTAL ENCAJE MANTENIDO POR LA ADMINISTRADORA	**39.005.729**		**31.740.659**	

i. Política de reconocimiento de ingresos por inversión del encaje (código 31.11.020)

La inversión del Encaje en cuotas de los respectivos Fondos de Pensiones, generó entre el 1 de enero y el 31 de diciembre de 2016 una utilidad de M$ 1.343.272 y entre el 1 de enero y el 31 de diciembre de 2015 una utilidad de M$ 1.692.163, como consecuencia del reconocimiento de las variaciones en el valor de las cuotas mantenidas y ganancias de capital realizadas. Este valor se muestra en la cuenta "Rentabilidad del Encaje" (Código 31.11.020), del Estado de Resultados y se detalla a continuación por Tipo de Fondo:

	EJERCICIO		TRIMESTRE	
	ACTUAL M$	ANTERIOR M$	ACTUAL M$	ANTERIOR M$
31.11.020.010 Rentabilidad Encaje Fondo de Pensiones Tipo A	10.152	260.213	(5.771)	187.667
31.11.020.020 Rentabilidad Encaje Fondo de Pensiones Tipo B	155.994	253.808	(16.108)	156.741
31.11.020.030 Rentabilidad Encaje Fondo de Pensiones Tipo C	518.719	698.528	(70.993)	271.917
31.11.020.040 Rentabilidad Encaje Fondo de Pensiones Tipo D	360.660	368.109	(41.207)	86.468
31.11.020.050 Rentabilidad Encaje Fondo de Pensiones Tipo E	297.747	111.505	(12.338)	12.867
31.11.020 RENTABILIDAD DEL ENCAJE	**1.343.272**	**1.692.163**	**(146.417)**	**715.660**

NOTA 6. INGRESOS ORDINARIOS (Código 31.11.010) (IAS 18)

a. Ingresos por comisiones (Clase código 31.11.010.010)

En conformidad a lo establecido en el D.L. N° 3.500 de 1980, la Administradora tiene derecho a una retribución establecida sobre la base de comisiones de cargo de los afiliados.

Estas comisiones están destinadas al financiamiento de la Administradora, incluyendo la administración de los Fondos de Pensiones, de las cuentas de capitalización individual, de los sistemas de pensiones de vejez, invalidez y sobrevivencia y del sistema de beneficios garantizados por el Estado, el pago de la prima del contrato de seguro para enterar la diferencia que resulte entre el capital necesario para financiar las pensiones de invalidez y sobrevivencia y la suma del capital acumulado por el afiliado y el Bono de Reconocimiento y la administración de las demás prestaciones que establece la Ley.

Del 01 de enero de 2016 al 31 de diciembre de 2016 :

Conceptos	COMISION %	COMISION Fija $	Periodo de Vigencia
1 POR COTIZACIONES MENSUALES			
Afiliados Dependientes	0,47	0	01-2016 -07-2016
Afiliados Dependientes	0,41	0	08-2016 -12-2016
Afiliados Independientes	0,47	0	01-2016 -07-2016
Afiliados Independientes	0,41	0	08-2016 -12-2016
2 POR TRASPASOS ENTRE FONDOS (a contar del tercer traspaso en un año calendario)	0,00	0	01-2016 -12-2016
3 POR RETIROS PROGRAMADOS Y RENTA TEMPORAL			
PORCENTUAL (porcentaje sobre la pensión)	1,25	0	01-2016 -12-2016
4 POR ADMINISTRACIÓN DE LA CUENTA DE AHORRO VOLUNTARIO			
PORCENTUAL (porcentaje del saldo)	0,60	0	01-2016 -12-2016
5 POR APORTES DE INDEMNIZACIÓN OBLIGATORIA O SUSTITUTIVA			
PORCENTUAL (porcentaje sobre el monto del aporte)	0,00	0	01-2016 -12-2016
6 POR ADMINISTRACIÓN DE AHORRO PREVISIONAL VOLUNTARIO			
Porcentual por administración de saldo afiliado A.F.P. Planvital S.A.	0,47	0	01-2016 -12-2016
Porcentual por administración de saldo no afiliado A.F.P. Planvital S.A.	0,64	0	01-2016 -12-2016
7 POR TRANSFERENCIA DE DEPOSITOS DE AHORRO PREVISIONAL VOLUNTARIO			
FIJA (suma fija por operación)	0.00	1.437	01-2016 -12-2016
8 POR TRANSFERENCIA DE COTIZACIONES DE AFILIADO VOLUNTARIO			
FIJA (suma fija por operación)	0.00	1.100	01-2016 -12-2016

Del 01 de enero de 2015 al 31 de diciembre de 2015 :

Conceptos	COMISION %	COMISION Fija $	Periodo de Vigencia
1 POR COTIZACIONES MENSUALES			
Afiliados Dependientes	0,47	0	01-2015 -12-2015
Afiliados Independientes	0,47	0	01-2015 -12-2015
2 POR TRASPASOS ENTRE FONDOS (a contar del tercer traspaso en un año calendario)	0,00	0	01-2015 -12-2015
3 POR RETIROS PROGRAMADOS Y RENTA TEMPORAL			
PORCENTUAL (porcentaje sobre la pensión)	1,25	0	01-2015 -12-2015
4 POR ADMINISTRACIÓN DE LA CUENTA DE AHORRO VOLUNTARIO			
PORCENTUAL (porcentaje del saldo)	0,60	0	01-2015 -12-2015
5 POR APORTES DE INDEMNIZACIÓN OBLIGATORIA O SUSTITUTIVA			
PORCENTUAL (porcentaje sobre el monto del aporte)	0,00	0	01-2015 -12-2015
6 POR ADMINISTRACIÓN DE AHORRO PREVISIONAL VOLUNTARIO			
Porcentual por administración de saldo afiliado A.F.P. Planvital S.A.	0,47	0	01-2015 -12-2015
Porcentual por administración de saldo no afiliado A.F.P. Planvital S.A.	0,64	0	01-2015 -12-2015
7 POR TRANSFERENCIA DE DEPOSITOS DE AHORRO PREVISIONAL VOLUNTARIO			
FIJA (suma fija por operación)	0.00	1.437	01-2015 -12-2015
8 POR TRANSFERENCIA DE COTIZACIONES DE AFILIADO VOLUNTARIO			
FIJA (suma fija por operación)	0.00	1.100	01-2015 -12-2015

b. Política de reconocimiento de ingresos por comisiones

Estas comisiones han sido devengadas de acuerdo a las disposiciones que establece el Compendio de Normas de la Superintendencia de Pensiones o por aquélla que la modifique o reemplace. De tal forma, esta Administradora aplica las siguientes políticas para el reconocimiento de sus ingresos por comisiones: Los ingresos de la Sociedad son reconocidos sobre base percibida, una vez acreditado los valores en los fondos de pensiones. Esto es, los ingresos percibidos en cualquier mes, corresponden principalmente a las comisiones cobradas a los cotizantes por su cotización del mes anterior.

c. Ingresos por comisiones

El total de ingresos por comisiones cobrados por la administradora a los Fondos de Pensiones que administra al 31 de diciembre de 2016 y 2015 fue de M$ 14.851.124 y M$ 9.845.077 respectivamente, saldo que se presentan en la clase código 31.11.010.010 del Estado de Resultados de la Administradora.

d. Comisiones por cobrar (clase código 11.11.050.021)

Al 31 de diciembre de 2016 y 2015, la Sociedad no presenta saldos por este concepto.

e. Otras políticas de ingresos ordinarios

La metodología de reconocimiento de prestación de servicios y otros ingresos ordinarios varios es: las prestaciones a AFC Chile son reconocidas sobre base devengada, todos los otros ingresos ordinarios varios son sobre base percibida, según el siguiente detalle:

Ingresos ordinarios (Clase 31.11.010)	Prestación de servicios (Código 31.11.010.020.010)			
Concepto	Ejercicio Actual M$	Ejercicio Anterior M$	Trimestre Actual M$	Trimestre Anterior M$
Prestacion de servicio AFC Chile	2.563	2.278	603	581

Ingresos ordinarios (Clase 31.11.010)	Ingresos por recargos y costas de cobranzas (Código 31.11.010.020.020)			
Concepto	Ejercicio Actual M$	Ejercicio Anterior M$	Trimestre Actual M$	Trimestre Anterior M$
Ingresos por recargos y costas de cobranzas	129.561	88.315	33.398	(46.386)

Ingresos ordinarios (Clase 31.11.010)	Reliquidación positiva por Seg.Inv. y Sobrevivencia (Código 31.11.010.020.040)			
Concepto	Ejercicio Actual M$	Ejercicio Anterior M$	Trimestre Actual M$	Trimestre Anterior M$
Reliquidacion positiva por Seg. Inv. Y Sobrevivencia	13.842	16.931	1.246	2.981

Ingresos ordinarios (Clase 31.11.010)	Ingresos por cotizaciones adicionales (Código 31.11.010.020.050)			
Concepto	Ejercicio Actual M$	Ejercicio Anterior M$	Trimestre Actual M$	Trimestre Anterior M$
Ingresos por cotizaciones adicionales	29.092	17.801	7.737	1.987

Ingresos ordinarios (Clase 31.11.010)	Otros resultados varios de operación (Código 31.11.010.020.100)			
Concepto	Ejercicio Actual M$	Ejercicio Anterior M$	Trimestre Actual M$	Trimestre Anterior M$
Otros resultados varios de operación	11.987	4.392	4	40

NOTA 7. CUENTAS POR COBRAR A LOS FONDOS DE PENSIONES

El siguiente cuadro presenta los saldos de la clase código 11.11.050.030 al 31 de diciembre de 2016 y 2015.

CUENTAS POR COBRAR A LOS FONDOS DE PENSIONES AL 31 de DICIEMBRE DE 2016					
	FONDO TIPO A	FONDO TIPO B	FONDO TIPO C	FONDO TIPO D	FONDO TIPO E
	M$	M$	M$	M$	M$
Financiamiento Cargos Bancarios (*)	0	0	3.333	0	0
Aportes Regularizadores (**)	0	0	471	0	0
Aportes por financiamientos de giro CAV (***)	0	0	9.627	0	0
Total	0	0	**13.431**	0	0

CUENTAS POR COBRAR A LOS FONDOS DE PENSIONES AL 31 DE DICIEMBRE DE 2015					
	FONDO TIPO A	FONDO TIPO B	FONDO TIPO C	FONDO TIPO D	FONDO TIPO E
	M$	M$	M$	M$	M$
Financiamiento Cargos Bancarios (*)	0	0	1.639	0	0
Aportes Regularizadores (**)	0	0	78	0	0
Aportes por financiamientos por CAV (***)	0	0	25.583	0	0
Total	0	0	**27.300**	0	0

(*) Los financiamientos de cargos bancarios al Fondo de Pensiones, se encuentran normado en el capítulo II letra A título VII libro IV del compendio de normas de la Superintendencia de Pensiones.

(**) Los aportes regularizadores al 31 de diciembre de 2016 y 2015, incluyen aportes regularizadores efectuados por la Administradora a los Fondos de Pensiones, con el propósito de normalizar movimientos erróneos en las cuentas personales de los afiliados.

(***) Este saldo corresponde a los retiros de la Cuenta de Ahorro Voluntario de nuestros afiliados pagados por la administradora y que al cierre del mes están pendientes de pago por parte de los fondos de pensiones. Estos se recuperan dentro del mes siguiente.

NOTA 8 CUENTAS POR PAGAR A LOS FONDOS DE PENSIONES (Clase código 21.11.040.020).

Al 31 de diciembre de 2016 y 2015, la Sociedad no presenta saldos por este concepto.

NOTA 9 INVENTARIOS (CODIGO 11.11.070)

Los inventarios se presentan valorizados de acuerdo a lo descrito en Nota 3 c), y su detalle es el siguiente:

Clases de Inventarios	31.12.2016 M$	31.12.2015 M$
Mercaderías	0	0
Otros Inventarios	47.416	51.643
Total Inventarios	**47.416**	**51.643**

Los valores incluidos en este ítem, corresponden a formularios institucionales utilizados en su giro operacional, incluyendo artículo de escritorio, los cuales no son comercializables, por ende su valor se presenta al costo promedio, sin considerar perdidas por recupero.

	31.12.2016 M$	31.12.2015 M$
Rebaja de importes de los inventarios	0	0
Importe de reversión de rebajas de importes de inventarios	0	0

NOTA 10. SALDOS Y TRANSACCIONES CON ENTIDADES RELACIONADAS

Información de controladores y relación con A.F.P. Planvital S.A.

La controladora de A.F.P. Planvital S.A., es Asesorías e Inversiones Los Olmos S.A., la que es dueña en forma directa de 1.753.887.469 acciones de la Sociedad, las que representan un 86,11% del capital social de A.F.P. Planvital S.A..

a) Detalle de Identificación de vínculo entre controladora y filial.

La sociedad Matriz A.F.P. Planvital S.A., posee un 99,98% de las acciones suscritas y pagadas de su filial Magister Internacional S.A., empresa con la cual presenta estados financieros consolidados.

- Nombre de la Filial: Magister Internacional S.A.

	Ejercicio Actual %	Ejercicio Anterior %
Porcentaje de participación en filial ,total	99,98	99,98
Porcentaje de participación en filial ,directo	99,98	99,98
Porcentaje de participación en filial ,indirecto	0,00	0,00

Filiales y Relacionadas	% de Participación		Inversión M$		Efecto en Resultados M$	
	Ejercicio Actual	Ejercicio Anterior	Ejercicio Actual	Ejercicio Anterior	Ejercicio Actual	Ejercicio Anterior
Magister Internacional S.A.	99,98%	99,98%	150.456	148.735	2.458	1.997
* Administradora de Fondos de Cesantía S.A. (en liquidación)	0	5,30%	0	83.692	780	(3.166)
Servicio de Administración Previsional S.A.	3,93%	3,93%	382.817	369.439	458.764	382.735
Administradora de Fondos de Cesantía II S.A.	5,30%	5,30%	826.487	728.397	98.090	58.091
Activo Individual	-	-	**57.346.931**	**53.537.805**	-	-

*La Superintendencia de Pensiones, mediante oficio reservado N° 24.347 del 23 de septiembre de 2016 y de acuerdo con lo preceptuado en el artículo 30 de la ley N° 19.728, aprobó la cuenta de liquidación de la Sociedad, con fecha 7 de noviembre de 2016 esta sociedad envío los saldos finales pendiente de repartir.

Cuadro con empresas relacionadas o coligadas:

R.U.T.	Sociedad	Relación
77.072.050-8	Colectiva Civil PGA	Directa
77.838.190-7	Asesorías WeblinK	Directa
96.929.390-0	Servicio de Administración Previsional S.A.	Coligada
76.237.243-6	Admin. de Fondos de Cesantía de Chile II S.A.	Coligada

La Sociedad Matriz A.F.P.

Relaciones entre controladoras y la Administradora
Colectiva Civil PGA presta servicio por Asesorías en materias Jurídicas y Legales, su costo es de 45 UTM mensuales. Esta Sociedad pertenece a Oscar Spoerer Varela (miembro del directorio).

Asesorías Weblink Ltda., posee una extensa relación como prestador de servicios de asesoría estratégica, en temas de índole comercial y tecnológicos. Esta sociedad es relacionada con el Sr. Cristian Pizarro (miembro del directorio).

b) Saldos Pendientes

Cuentas por cobrar a entidades relacionadas (Ítems códigos 11.11.060 y 12.11.050)
Al 31 de diciembre de 2016 y 2015, la Sociedad registra saldo por este concepto, y su detalle es el siguiente:

RUT	Sociedad	Plazo	Condiciones	Corriente		No corriente	
				31-12-2016 M$	31-12-2015 M$	31-12-2016 M$	31-12-2015 M$
76.237.243-6	Administradora de Fondos de Cesantia II S.A.	1 mes	Prestación de servicios	477	0	0	0
96.929.390-0	Servicios de Administración Previsional S.A.	1 mes	Dividendo	178.476	151.389	0	0
Totales				178.953	151.389	0	0

Cuentas por pagar a entidades relacionadas (Ítems códigos 21.11.050 y 22.11.050)
Al 31 de diciembre de 2016 y 2015, la Sociedad registra saldo por este concepto, y su detalle es el siguiente:

RUT	Sociedad	Plazo	Condiciones	Corriente		No corriente	
				31-12-2016 M$	31-12-2015 M$	31-12-2016 M$	31-12-2015 M$
96.929.390-0	Servicios de Administración Previsional S.A.	1 año	Servicio de Recepción de Planillas,Servicio Computacional	109.723	79.428	0	0
Totales				109.723	79.428	0	0

c) Detalle de partes relacionadas y transacciones con partes relacionadas.

Las transacciones significativas con entidades y con personas naturales relacionadas, de acuerdo con lo dispuesto en el título XV de la ley Nº 18.045 son las siguientes:

				Ejercicio		Trimestre	
				Actual	Anterior	Actual	Anterior
Sociedad	Rut	Naturaleza de la relación	Descripción de la transacción	Efecto en resultado (cargos)/abono M$	Efecto en resultado (cargos)/abono M$	Efecto en resultado (cargos)/abono M$	Efecto en resultado (cargos)/abono M$
* Colectiva Civil PGA	77.072.050-8	Director	Asesoría Jurídica al Directorio	0	(7.764)	0	0
** Asesorías Weblink Ltda.	77.838.190-7	Director	Asesoría Administración y Finanzas	0	(7.764)	0	0
Sociedad Administradora de Fondo de Cesantía de Chile II S.A.	76.237.243-6	Coligada	Servicio de Custodia y Consulta al Achivo	2.563	2.278	603	581
Servicio de Administración Previsional S.A.	96.929.390-0	Coligada	Servicio Recpción de planillas Servicio Comptacional	(707.908)	(450.848)	(195.453)	(92.811)

En términos de transacciones habituales con empresas relacionadas se presentan las siguientes relaciones:

* Sociedad Colectiva Civil PGA, relacionada con el Director Sr. Oscar Spoerer, presta asesoría jurídica permanente en materias de interés de la Sociedad, por un monto mensual de 45 Unidades Tributarias Mensuales, asesoría que fue aprobada en sesión de Directorio Nº 451 de 30 de abril de 2008.

** Sociedad Asesorías Weblink Ltda., relacionada con el Director Sr. Cristian Pizarro, presta asesoría permanente a la Sociedad en la definición de las estrategias comerciales, por un monto mensual de 45 Unidades Tributarias Mensuales, asesoría que fue aprobada en sesión de Directorio Nº 454 de 30 de julio de 2008.

d) Remuneraciones recibidas por el personal clave de la gerencia por categoría.

Dentro del personal clave de la Administradora se consideran Gerentes, Sub-Gerentes, Fiscal y Contralor.
Las remuneraciones recibidas por el personal clave de la Administración en total y para cada una de las siguientes clasificaciones es la siguiente:

	Ejercicio		Trimestre	
	Actual M$	Anterior M$	Actual M$	Anterior M$
Remuneraciones recibidas por el personal clave de la gerencia, salarios	1.268.438	1.272.758	456.526	425.597
Remuneraciones recibidas por el personal clave de la gerencia, honorarios de administradores	0	0	0	0
Remuneraciones recibidas por el personal clave de la gerencia, correcciones de valor y beneficios no monetarios	0	0	0	0
Remuneraciones recibidas por el personal clave de la gerencia, beneficios a corto plazo para los empleados	0	0	0	0
Remuneraciones recibidas por el personal clave de la gerencia, beneficios post-empleo	0	0	0	0
Remuneraciones recibidas por el personal clave de la gerencia, otros beneficios a largo plazo	0	0	0	0
Remuneraciones recibidas por el personal clave de la gerencia, beneficios por terminación	0	0	0	0
Remuneraciones recibidas por el personal clave de la gerencia, pagos basados en acciones	0	0	0	0
Remuneraciones recibidas por el personal clave de la gerencia, otros	0	0	0	0
Total remuneraciones recibidas por el personal clave de la gerencia.	1.268.438	1.272.758	456.526	425.597

NOTA 11. IMPUESTOS

a Activos por impuestos diferidos.

a.1 Activos sobre impuestos diferidos, reconocidos. (Códigos 12.11.110)

	31.12.2016 M$	31.12.2015 M$
Activos por impuestos diferidos relativos a depreciaciones	0	0
Activos por impuestos diferidos relativos a amortizaciones	0	0
Activos por impuestos diferidos relativos a acumulaciones (o devengos)	0	0
Activos por impuestos diferidos relativos a provisiones	189.598	98.811
Activos por impuestos diferidos relativos a contratos de moneda extranjera	0	0
Activos por impuestos diferidos relativos a obligaciones por beneficios post-empleo	0	0
Activos por impuestos diferidos relativos a revalorizaciones de propiedades, planta y equipo	0	0
Activos por impuestos diferidos relativos a revalorizaciones de propiedades de inversión	0	0
Activos por impuestos diferidos relativos a revalorizaciones de activos intangibles	0	0
Activos por impuestos diferidos relativos a revalorizaciones de instrumentos financieros	0	0
Activos por impuestos diferidos relativos a pérdidas fiscales	1.822.588	999.424
Activos por impuestos diferidos relativos a créditos fiscales	0	0
Activos por impuestos diferidos relativos a revalorizaciones de las cuotas del Encaje que aún no han sido enajenadas	0	0
Activos por impuestos diferidos relativos a otros	36.897	24.460
Total activos por impuestos diferidos	2.049.083	1.122.695

a.2 Importe relativo a pérdida sufrida en ejercicio actual o anterior

	31.12.2016 M$	31.12.2015 M$
Importe que depende de ganancias imponibles futuras en exceso de ganancias originadas por la reversión de una diferencia temporaria existente	0	0
Importe relativo a pérdida sufrida en ejercicio presente o anterior	0	0

En los ejercicios 2016 y 2015 no sufrieron pérdidas que registrar.

b Pasivos por impuestos diferidos

b.1 Pasivos por impuestos diferidos reconocidos. (Códigos 22.11.070)

	31.12.2016 M$	31.12.2015 M$
Pasivos por impuestos diferidos relativos a depreciaciones	0	0
Pasivos por impuestos diferidos relativos a amortizaciones	0	0
Pasivos por impuestos diferidos relativos a acumulaciones (o devengos)	0	0
Pasivos por impuestos diferidos relativos a provisiones	0	0
Pasivos por impuestos diferidos relativos a contratos en moneda extranjera	0	0
Pasivos por impuestos diferidos relativos a obligaciones por beneficios post-empleo	0	0
Pasivos por impuestos diferidos relativos a revalorizaciones de propiedades, planta y equipo	0	0
Pasivos por impuestos diferidos relativo a revalorizaciones de propiedades de inversión	0	0
Pasivos por impuestos diferidos relativos a revalorizaciones de activos intangibles	0	0
Pasivos por impuestos diferidos relativo a revalorizaciones de instrumentos financieros	0	0
Pasivo por impuesto diferido relativo a revalorizaciones de las cuotas del Encaje que no han sido enajenadas	5.952.612	5.625.416
Pasivos por impuestos diferidos relativos a otros	0	0
Total pasivos por impuestos diferidos	5.952.612	5.625.416

b.2 Movimientos en pasivos por impuestos diferidos

	31.12.2016 M$	31.12.2015 M$
Pasivos por impuestos diferidos, saldo inicial	5.625.416	5.168.532
Cambios en pasivos por impuestos diferidos:	0	0
Incremento (disminución) en pasivo por impuestos diferidos	0	0
Adquisiciones mediante combinaciones de negocios, pasivos por impuestos diferidos	0	0
Desapropiaciones mediante enajenación de negocios, pasivos por impuestos diferidos	0	0
Incremento (disminución) en el cambio de moneda extranjera, pasivos por impuesto diferido	0	0
Incremento (disminución) en el impuesto diferido por concepto de las cuotas del Encaje que aún no han sido enajenadas	327.196	456.884
Otros incrementos (disminuciones), pasivos por impuestos diferidos	0	0
Total cambios en pasivos por impuestos diferidos.	327.196	456.884
Pasivos por impuestos diferidos, saldo final	5.952.612	5.625.416

b.3 Diferencias temporarias, pérdidas fiscales no utilizadas y créditos fiscales no utilizados.

Ejercicio Actual (31-12-2016)

Tipo de diferencia temporaria	Descripción de tipo de diferencia temporaria	Importe por impuestos diferidos reconocidos por tipo de diferencia temporaria.		
		Activo M$	Pasivo M$	Ingresos (Gastos) M$
Tributables	Provisión de vacaciones	12.859	0	12.859
Tributables	Provisión Indemnización	82.854	0	82.854
Tributables	Provisión Varias	7.510	0	7.510
Deducible	Encaje	0	(327.196)	(327.196)
Deducible	Pérdida tributaria	823.164	0	823.164
Total		926.387	(327.196)	599.191

Ejercicio Anterior (31-12-2015)

Tipo de diferencia temporaria	Descripción de tipo de diferencia temporaria	Importe por impuestos diferidos reconocidos por tipo de diferencia temporaria.		
		Activo M$	Pasivo M$	Ingresos (Gastos) M$
Tributables	Provision de vacaciones	18.332	0	18.332
Tributables	Provision de varias	19.550	0	19.550
Deducible	Encaje	0	(456.884)	(456.884)
Deducible	Pérdida tributaria	999.424	0	999.424
Total		1.037.306	(456.884)	580.422

c. Componentes del gasto (ingreso) por impuesto a las ganancias. (Código 31.11.230)

c.1 Gastos (ingreso) por impuesto a las ganancias por partes corriente y diferida.

	Ejercicio		Trimestre	
	Actual M$	Anterior M$	Actual M$	Anterior M$
Gasto por impuestos corrientes a las ganancias	0	0	0	0
Gasto por impuestos corrientes	0	0	0	0
Beneficio fiscal que surge de activos por impuestos no reconocidos previamente usados para reducir el gasto por impuesto corriente	0	0	0	0
Ajustes al impuesto corriente del ejercicio anterior	0	0	0	0
Otro gasto por impuesto corriente	0	0	0	0
Total gasto por impuestos corrientes, neto	0	0	0	0
Gasto por impuestos diferidos a las ganancias	0	0	0	0
Gasto diferido (ingreso) por impuestos relativos a la creación y reversión de diferencias temporarias	(599.191)	(580.422)	(677.695)	143.531
Gasto diferido (ingreso) por impuestos relativo a cambios de la tasa impositiva o nuevas tasas	0	0	0	0
Beneficio fiscal que surge de activos por impuestos no reconocidos previamente usados para reducir el gasto por impuesto diferido	0	0	0	0
Gasto por impuestos diferidos que surgen de las reducciones de valor o reversión de las reducciones de valor de activos por impuestos diferidos durante la evaluación de su utilidad	0	0	0	0
Otro gasto por impuesto diferido	0	0	0	0
Total gasto (ingreso) por impuestos diferidos, neto.	(599.191)	(580.422)	(677.695)	143.531
Gasto (ingreso) por impuestos relativo a cambios en las políticas contables y errores	0	0	0	0
Efecto del cambio en la situación fiscal de la entidad o de sus accionistas	0	0	0	0
Gasto (ingreso) por impuesto a las ganancias	(599.191)	(580.422)	(677.695)	143.531

c.2 Conciliación de la tasa impositiva legal con la tasa efectiva.

Al 31 de diciembre de 2016 y 2015, no se ha provisionado impuestos corrientes. El saldo de la cuenta impuesto a la renta del estado de resultado (Código 31.11.230), corresponde únicamente a las variaciones que han experimentado los saldos de impuestos diferidos durante el periodo, considerando adicionalmente que la Sociedad al 31 de diciembre de 2016 y 2015, presenta una perdida tributaria de M$ 6.750.324 y M$ 4.018.325, respectivamente.

c.3 Informaciones a revelar sobre impuestos relativas a partidas cargadas al patrimonio neto.

	31.12.2016 M$	31.12.2015 M$
Tributación corriente agregada relativa a partidas cargadas a patrimonio neto	0	0
Tributación diferida agregada relativa a partidas cargadas a patrimonio neto	0	0
Total informaciones a revelar sobre impuestos relativas a partidas cargadas al patrimonio neto	0	0

d Impuesto por cobrar y por pagar

Al 31 de diciembre de 2016 y 2015, el saldo de esta cuenta (Código 11.11.110 y 21.11.070) se compone de la siguiente manera:

Código 11.11.110	31.12.2016 M$	31.12.2015 M$
Pagos Provisionales Mensuales	79.087	401.022
Iva Crédito Fiscal	413.020	281.110
Crédito por gastos de capacictación	78.328	36.400
Total Impuesto por cobrar Código 11.11.110	**570.435**	**718.532**

Código 21.11.070	31.12.2016 M$	31.12.2015 M$
* Otros	72.715	110.907
Total Impuesto por pagar Código 21.11.070	**72.715**	**110.907**

Impuesto por pagar o cobrar (neto)	**497.720**	**607.625**

*Retención de impuesto único de los trabajadores, pensionados, técnico extranjero y desafiliaciones. Impuesto retenido por ahorro previsional voluntario, profesionales independientes e impuesto al valor agregado (débito).

NOTA 12. SEGURO PARA PENSIONES DE INVALIDEZ Y SOBREVIVENCIA CAUSADAS DURANTE LA VIDA ACTIVA DE LOS AFILIADOS.

a) Financiamiento de las pensiones de invalidez y sobrevivencia

El D.L. N° 3.500 de 1980, establece que las pensiones de invalidez y sobrevivencia se financiarán con el saldo de la cuenta de capitalización individual del afiliado y con la garantía estatal, cuando ésta proceda.

Sin perjuicio de lo anterior, las pensiones de invalidez parciales y totales otorgadas conforme al primer dictamen a afiliados cubiertos por el seguro de invalidez y sobrevivencia, serán financiadas por la Administradora a la cual el trabajador se encuentra afiliado y con la garantía estatal, cuando ésta proceda.

El saldo de la cuenta de capitalización individual estará constituido por el capital acumulado por el afiliado, incluida la contribución del artículo 53 y cuando corresponda, por el Bono de Reconocimiento y el Complemento de éste en los casos contemplados por la Ley, el aporte adicional que deba realizar la Administradora y el traspaso que el afiliado realice desde su cuenta de ahorro voluntario.

El aporte adicional que debe enterar la Administradora, corresponde a la diferencia positiva resultante entre el capital necesario para financiar las pensiones de invalidez y sobrevivencia más la cuota mortuoria y la suma del capital acumulado por el afiliado y el Bono de Reconocimiento, a la fecha que ocurra el siniestro. La Administradora será exclusivamente responsable y obligada al pago de las pensiones parciales y totales originadas por el primer dictamen de invalidez, y a enterar el aporte adicional para afiliados que generen pensiones de sobrevivencia, de acuerdo a lo establecido en el artículo 54 del D.L. 3.500.

b) Contrato de Seguro

En conformidad a lo establecido en el D.L. N° 3.500, la Administradora ha contratado con las Compañías de Seguros Euroamérica Vida S.A., ING Seguros de Vida S.A., Renta Nacional Cía. de Seguros de Vida S.A., La Construcción Cía. de Seguros de Vida S.A., Seguros de Vida Security Previsión Vida S.A., un seguro que cubre íntegramente las pensiones de afiliados declarados inválidos mediante primer dictamen, el aporte adicional y la contribución, a que se refiere la letra a) anterior. Este contrato no exime a la Administradora de la responsabilidad y obligación de enterar dicho aporte adicional, efectuar el pago de pensiones originadas por el primer dictamen y realizar la contribución a la cuenta individual del afiliado cuando corresponda.

1.- Contrato de Seguro de Invalidez y Sobrevivencia, para el período del 01 de Octubre de 2008 hasta el día anterior a aquel en que entre en vigencia el contrato único de seguro de invalidez y sobrevivencia, licitado conforme lo dispuesto en el artículo 59 bis del Decreto Ley Nº 3.500 de 1980, incorporado por la Ley Nº 20.255. (Euroamérica Seguros de Vida S.A. póliza Nº 3)

En conformidad a lo establecido en el D.L. Nº 3.500, esta Administradora ha contratado con Euroamérica Seguros de Vida S.A. el Seguro de Invalidez y Sobrevivencia para el pago de las pensiones de Invalidez Transitoria de afiliados declarados inválidos totales o parciales, y los aportes adicionales que correspondan como consecuencia de la muerte o de la declaración de invalidez definitiva en los casos contemplados en el Art. 54 del D.L. Nº 3.500. La vigencia de este contrato es hasta el día anterior a aquel en que entre en vigencia el contrato único de seguro de invalidez y sobrevivencia, licitado conforme lo dispuesto en el artículo 59 bis del Decreto Ley Nº 3.500 de 1980, incorporado por la Ley Nº 20.255.

El resultado de la licitación fue publicado en el Diario "El Mercurio" los días 30 de septiembre, 01 y 02 de Octubre de 2008.

Las condiciones más significativas del contrato suscrito con Euroamérica Seguros de Vida S.A., son las siguientes:

i. Prima de Seguro Provisoria

La Compañía cobrará mensualmente a la Administradora, por concepto de prima provisoria, un monto equivalente al 1,30% de las remuneraciones y rentas imponibles de los afiliados que hubieran cotizado en el mes correspondiente.

ii. Prima de Seguro Máxima.

Corresponderá al monto que resulte de aplicar la tasa máxima de 2.20% al total de las remuneraciones y rentas imponibles de los afiliados que coticen en Administradora de Fondos de Pensiones Planvital S.A..

iii. Suma Fija

La Administradora además pagará a Euroamerica Seguros de Vida S.A. mensualmente una cantidad de 400 UF durante la vigencia del contrato. Esta suma no está afecta a la devolución por Siniestralidad Favorable o Ajustes de Siniestralidad.

iv. Pago de Primas

Se pagará mensualmente, a más tardar a las 12 horas del día 20 o hábil siguiente, del mes siguiente al que la Administradora de Fondos de Pensiones recaude las cotizaciones.

v. Premios y Castigos

Si la Tasa Siniestral es inferior a la Tasa Máxima, la Administradora tendrá derecho al noventa y ocho por ciento de la diferencia entre la Tasa Máxima y la Tasa Siniestral del Contrato, por concepto de siniestralidad favorable. Por su parte, si la siniestralidad es superior a la Tasa Máxima, no corresponderá participación alguna a la Administradora. Los ajustes por siniestralidad se determinarán trimestralmente y se pagarán el último día hábil del mes subsiguiente al respectivo trimestre; la primera determinación se hará utilizando la información al día treinta y uno de diciembre del año dos mil ocho, y el primer pago a que de origen se realizará el día veintisiete de febrero del año dos mil nueve.

vi. Finiquito Total y Definitivo

Conforme a lo dispuesto en el contrato, el finiquito debía suscribirse a más tardar el 31 de marzo del año 2015. No obstante lo anterior, a la fecha no se ha suscrito dicho finiquito y, al 31 de diciembre de 2016, este contrato tiene tres siniestros pendientes en proceso y se encuentran en reserva.

.

ADMINISTRADORA DE FONDOS DE PENSIONES PLANVITAL S.A.
NOTAS EXPLICATIVAS A LOS ESTADOS FINANCIEROS
CONSOLIDADOS

Euroamerica Seguros de Vida S.A.
Contrato AFP Planvital S.A.
Vigencia del Contrato 01-10-2008 al 31-07-2009

Período	Primas U.F.						Siniestros					Tasa Siniestr. %	Ajustes por Siniestralidad (UF)				
	Máxima		Provisoria		Prima Fija		Reservas Técnicas	Aportes Adicionales Pagados UF	Pensiones Transitorias Pagadas UF	Contribuciones Pagadas UF	Total Siniestros UF		Ajuste Tasa Real	Premio Siniestr	Total Ajustes	Premios Pagados	Premios por Pagar
	Mensual	Acumulada	Mensual	Acumulada	Mensual	Acumulada											
Saldo al 31.12.2015	487.280,51	487.280,51	287.938,48	287.938,48	3.600,00	3.600,00	1.390,00	319.828,96	9.983,16	0,00	331.202,12	1,50%	43.263,64	3.121,57	46.385,21	46.445,32	60,12
enero/2016	2,10	487.282,61	1,24	287.939,72	0,00	3.600,00	1.359,00	0,00	0,00	0,00	331.171,12	1,50%	43.231,40	3.122,23	46.353,63	0,00	91,70
febrero/2016	3,38	487.285,99	2,00	287.941,72	0,00	3.600,00	1.359,00	0,00	0,00	0,00	331.171,12	1,50%	43.229,40	3.122,30	46.351,70	-60,12	33,51
marzo/2016	2,53	487.288,52	1,50	287.943,22	0,00	3.600,00	1.357,69	0,00	0,00	0,00	331.169,81	1,50%	43.226,59	3.122,37	46.348,97	0,00	36,24
abril/2016	5,55	487.294,07	3,28	287.946,49	0,00	3.600,00	1.357,85	42,86	0,00	0,00	331.212,83	1,50%	43.266,34	3.121,62	46.387,96	0,00	-2,76
mayo/2016	14,63	487.294,07	8,64	287.955,14	0,00	3.600,00	1.356,73	0,00	0,00	0,00	331.211,71	1,50%	43.265,22	3.121,65	46.386,86	-36,24	-37,90
junio/2016	0,44	487.294,07	0,26	287.955,40	0,00	3.600,00	1.352,27	0,00	0,00	0,00	331.207,25	1,50%	43.260,76	3.121,74	46.382,49	0,00	-33,53
julio/2016	2,69	487.311,83	1,59	287.956,99	0,00	3.600,00	1.320,36	0,00	0,00	0,00	331.175,34	1,50%	43.218,35	3.122,73	46.341,08	0,00	7,88
agosto/2016	5,42	487.317,25	3,20	287.960,19	0,00	3.600,00	1.318,69	0,00	0,00	0,00	331.173,67	1,50%	43.213,48	3.122,87	46.336,35	24,93	37,55
septiembre/2016	8,78	487.326,03	5,19	287.965,38	0,00	3.600,00	1.317,20	0,00	0,00	0,00	331.172,18	1,50%	43.206,80	3.123,08	46.329,88	0,00	44,02
octubre/2016	0,02	487.326,05	0,01	287.965,39	0,00	3.600,00	1.316,84	0,00	0,00	0,00	331.171,82	1,50%	43.206,43	3.123,08	46.329,51	0,00	44,38
noviembre/2016	0,00	487.326,05	0,00	287.965,39	0,00	3.600,00	1.317,24	0,00	0,00	0,00	331.172,22	1,50%	43.206,83	3.123,08	46.329,90	-44,02	-0,03
diciembre/2016	0,00	487.326,05	0,00	287.965,39	0,00	3.600,00	1.315,71	0,00	0,00	0,00	331.170,69	1,50%	43.205,30	3.123,11	46.328,40	0,00	1,47
TOTAL	**487.326,05**	**487.326,05**	**287.965,39**	**287.965,39**	**3.600,00**	**3.600,00**	**1.315,71**	**319.871,82**	**9.983,16**	**0,00**	**331.170,69**	**1,50%**	**43.205,30**	**3.123,11**	**46.328,40**	**46.329,87**	**1,47**

Tasa máxima	2,20%
Tasa Provisoria	1,30%
Prima fija no sujeta a devolución (UF)	400

2.- Contrato de Seguro de Invalidez y Sobrevivencia, para el período del 01 de Agosto de 2007 al 31 de Julio de 2008. (Euroamérica Seguros de Vida S.A., póliza Nº 2)

En conformidad a lo establecido en el D.L. Nº 3.500, esta Administradora para el período que va desde el 1° de Agosto de 2007 al 31 de Julio de 2008, ha contratado con Euroamérica Seguros de Vida S.A. el Seguro de Invalidez y Sobrevivencia para el pago de las pensiones de Invalidez Transitoria de afiliados declarados inválidos totales o parciales, y los aportes adicionales que correspondan como consecuencia de la muerte o de la declaración de invalidez definitiva en los casos contemplados en el Art. 54 del D.L. Nº 3.500. La vigencia de este contrato es de 1 año, después del cuál el contrato se prorrogará por períodos iguales y en idénticas condiciones, a menos que alguna de las partes manifieste su intención de ponerle término mediante el envío de una carta certificada dirigida a la otra, con una anticipación mínima de 90 días a la fecha de término correspondiente. En todo caso, en cualquier momento podrá ponerse término anticipado al presente contrato por mutuo acuerdo de las partes.

El resultado de la licitación fue publicada en el Diario "Las Últimas Noticias" los días 03, 04, y 05 de Agosto de 2007.
Las condiciones más significativas del contrato suscrito con Euroamérica Seguros de Vida S.A., son las siguientes:

i. Prima de Seguro Provisoria

La Compañía cobrará mensualmente a la Administradora, por concepto de prima provisoria, un monto equivalente al 0,85% de las remuneraciones y rentas imponibles de los afiliados que hubieran cotizado en el mes correspondiente.

ii. Prima de Seguro Máxima.

Corresponderá al monto que resulte de aplicar la tasa máxima de 1,73% al total de las remuneraciones y rentas imponibles de los afiliados que coticen en Administradora de Fondos de Pensiones Planvital S.A.

iii. Suma Fija

La Administradora además pagará a Euroamerica Seguros de Vida S.A. mensualmente una cantidad de UF 350 durante la vigencia del contrato. Esta suma no está afecta a la devolución por Siniestralidad Favorable o Ajustes de Siniestralidad.

iv. Pago de Primas

Se pagará mensualmente, a más tardar a las 12 horas del día 20 o hábil siguiente, del mes siguiente al que la Administradora de Fondos de Pensiones recaude las cotizaciones.

v. Premios y Castigos

Si la Tasa Siniestral del contrato resulta inferior a la tasa máxima, la Administradora tendrá derecho a 95% de la diferencia que sea igual o inferior a ochenta mil unidades de fomento entre la Tasa Máxima y la Tasa Siniestral del contrato, y tendrá derecho al 100% de aquella parte de la diferencia entre la Tasa Máxima y la Tasa Siniestral del contrato, que exceda las ochenta mil unidades de fomento, por concepto de siniestralidad favorable. Si la siniestralidad es superior a la Tasa Máxima, la Administradora se obliga a pagar al Asegurador de Prima hasta la siniestralidad efectiva, con un tope igual a la Tasa Máxima. Estas diferencias se determinan cada seis meses, en los meses de enero y julio de cada año y se pagan el día 20 del mes subsiguiente de su determinación, esto es, marzo y septiembre, respectivamente. El cálculo de los premios y castigos se realizan teniendo en cuenta una base mínima imponible de dos millones trescientas mil unidades de fomento.

vi. Finiquito Total y Definitivo

Conforme a lo dispuesto en el contrato, el finiquito debía suscribirse a más tardar el 30 de septiembre del año 2013. No obstante lo anterior, a la fecha no se ha suscrito dicho finiquito y, al 31 de diciembre de 2016, este contrato tiene seis siniestros pendientes en proceso y se encuentran en reserva.

ADMINISTRADORA DE FONDOS DE PENSIONES PLANVITAL S.A.
NOTAS EXPLICATIVAS A LOS ESTADOS FINANCIEROS
CONSOLIDADOS

Euroamerica Seguros de Vida S.A.
Contrato AFP Planvital S.A.
Vigencia del Contrato 01-08-2007 al 30-09-2008

	Primas U.F.						Siniestros						Ajustes por Siniestralidad (UF)				
Período	Máxima		Provisoria		Prima Fija		Reservas Técnicas	Aportes Adicionales Pagados UF	Pensiones Transitorias Pagadas UF	Contribuciones Pagadas UF	Total Siniestros UF	Tasa Siniestr. %	Ajuste Tasa Real	Premio Siniestr	Total Ajustes	Premios Pagados	Premios por Pagar
	Mensual	Acumulada	Mensual	Acumulada	Mensual	Acumulada											
Saldo al 31.12.2015	603.111,47	603.111,47	296.326,45	296.326,45	4.900,00	4.900,00	837,00	412.408,10	78.803,53	0,00	492.048,63	1,41%	195.722,18	4.000,00	199.722,18	199.820,18	98,00
enero/2016	0,20	603.111,68	0,10	296.326,55	0,00	4.900,00	844,00	0,00	0,00	0,00	492.055,63	1,41%	195.729,08	4.000,00	199.729,08	0,00	91,10
febrero/2016	3,82	603.115,49	1,87	296.328,42	0,00	4.900,00	837,00	0,00	0,00	0,00	492.048,63	1,41%	195.720,21	4.000,00	199.720,21	0,00	99,97
marzo/2016	8,78	603.124,27	4,31	296.332,74	0,00	4.900,00	832,10	0,00	0,00	0,00	492.043,73	1,41%	195.710,99	4.000,00	199.710,99	-91,10	18,09
abril/2016	10,42	603.134,69	5,12	296.337,85	0,00	4.900,00	830,56	0,00	0,00	0,00	492.042,19	1,41%	195.704,34	4.000,00	199.704,34	0,00	24,74
mayo/2016	10,84	603.134,69	5,33	296.337,85	0,00	4.900,00	827,55	0,00	0,00	0,00	492.039,18	1,41%	195.701,33	4.000,00	199.701,33	0,00	27,75
junio/2016	6,75	603.134,69	3,32	296.337,85	0,00	4.900,00	828,10	0,00	0,00	0,00	492.039,73	1,41%	195.701,88	4.000,00	199.701,88	0,00	27,20
julio/2016	6,60	603.158,88	3,24	296.349,74	0,00	4.900,00	823,98	0,00	0,00	0,00	492.035,61	1,41%	195.685,87	4.000,00	199.685,87	0,00	43,21
agosto/2016	13,50	603.172,38	6,63	296.356,37	0,00	4.900,00	820,34	0,00	0,00	0,00	492.031,97	1,41%	195.675,60	4.000,00	199.675,60	0,00	53,48
septiembre/2016	19,45	603.191,83	9,56	296.365,93	0,00	4.900,00	818,57	0,00	0,00	0,00	492.030,20	1,41%	195.664,27	4.000,00	199.664,27	-43,21	21,60
octubre/2016	2,61	603.194,44	1,28	296.367,21	0,00	4.900,00	817,44	0,00	0,00	0,00	492.029,07	1,41%	195.661,86	4.000,00	199.661,86	0,00	24,01
noviembre/2016	0,00	603.194,44	0,00	296.367,21	0,00	4.900,00	817,47	0,00	0,00	0,00	492.029,10	1,41%	195.661,89	4.000,00	199.661,89	0,00	23,98
diciembre/2016	0,00	603.194,44	0,00	296.367,21	0,00	4.900,00	814,44	0,00	0,00	0,00	492.026,07	1,41%	195.658,86	4.000,00	199.658,86	0,00	27,01
TO TAL	**603.194,44**	**603.194,44**	**296.367,21**	**296.367,21**	**4.900,00**	**4.900,00**	**814,44**	**412.408,10**	**78.803,53**	**0,00**	**492.026,07**	**1,41%**	**195.658,86**	**4.000,00**	**199.658,86**	**199.685,87**	**27,01**

Tasa máxima	1,73%
Tasa Provisoria	0,85%
Prima fija no sujeta a devolución (UF)	350

3.- Contrato de Seguro por el período 01 de Agosto del 2005 al 31 de Julio del 2007. (ING Seguros de Vida S.A., póliza 41)

En conformidad a lo establecido en el DL.3.500, la Administradora desde el 1º de Agosto del 2005 al 31 de Julio del 2007 ha convenido los servicios de una Póliza de Seguros de Invalidez y Sobrevivencia con ING Seguros de Vida S.A. para el pago de las pensiones de Invalidez Transitorias de afiliados declarados inválidos totales o parciales, los aportes adicionales que correspondan como consecuencia de la muerte o de la declaración de invalidez definitiva en los casos contemplados en el Art. 54 del Decreto Ley Nº 3.500. La vigencia de este contrato es de 2 años, renovables en forma indefinida, siempre que ninguna de las partes manifieste su intención de ponerle término mediante el envío de una carta certificada dirigida a la otra, con una anticipación mínima de 60 (sesenta) días a la fecha que desea ponerle término. En todo caso en cualquier momento, podrá ponerse término anticipado al presente contrato por mutuo acuerdo de las partes.

El resultado de la licitación fue publicada en el Diario "La Nación" los días 03, 04 y 05 de julio del 2005.
Las condiciones más significativas del contrato suscrito con ING Seguros de Vida S.A., son las siguientes:

i) Prima de Seguro Provisoria

La Compañía cobrará mensualmente a la Administradora por concepto de primas provisorias un monto equivalente al 0,78% de las remuneraciones y rentas imponibles de los afiliados que hubieran cotizado en ese mes.

ii) Prima de Seguro Máxima,

Corresponderá al monto que resulte de aplicar la tasa máxima de 1,40% al total de las remuneraciones y rentas imponibles de los afiliados que coticen en Administradora de Fondos de Pensiones Planvital S.A.

iii) Suma Fija

La Administradora pagará mensualmente además, a ING Seguros de Vida S.A. una cantidad de UF 150 (ciento cincuenta unidades de fomento) durante la vigencia del contrato. Esta suma no está afecta a la devolución por Siniestralidad Favorable o Ajustes de Siniestralidad.

iv) Pago de Primas

Mensualmente vencida, a más tardar a las 12 horas del día 20 (veinte) o hábil siguiente, del mes siguiente al que la Administradora de Fondos de Pensiones recaude las cotizaciones.

v) Premios y Castigos

Si la Tasa Siniestral de este contrato resulta inferior a la tasa máxima, la Administradora tendrá derecho a 90% de la diferencia entre la tasa máxima y la Tasa Siniestral del contrato por concepto de siniestralidad favorable. Si la siniestralidad es superior a la Tasa Máxima, la Administradora se obliga a pagar al Asegurador de Prima hasta la siniestralidad efectiva, con un tope igual a la prima máxima. Estas diferencias se determinan cada seis meses, en los meses de enero y julio de cada año y se pagan el día 20 del mes subsiguiente (marzo y septiembre respectivamente). El cálculo de los premios y castigos se realizan teniendo en cuenta una base mínima imponible de dos millones tres cientos mil unidades de fomento.

vi) Finiquito Total y Definitivo

Conforme a lo dispuesto en el contrato, el finiquito debía suscribirse a más tardar el 30 de septiembre del año 2012. No obstante lo anterior, a la fecha no se ha suscrito dicho finiquito y, al 31 de diciembre de 2016, este contrato tiene tres siniestros pendientes en proceso y se encuentran en reserva.

vii) Cesión de Contrato

Con fecha 15 de febrero del año 2007, ING Seguros de Vida S.A. y AFP Planvital S.A. celebraron un advenimiento, con el que se puso término al juicio arbitral que mantenían pendiente ante el árbitro don Gabriel Villarroel Barrientos, en el que se discutía acerca de la correcta interpretación de algunas cláusulas del contrato por ellas suscrito, mediante escritura de fecha 28 de Julio de 2005 otorgada en la Notaría de Santiago de don Humberto Santelices Narducci, y que es denominado como "Póliza Nº 41". En el marco de este avenimiento, mediante escritura pública otorgada en la misma Notaría el día 15 de Febrero del año en curso, ING Seguros de Vida S.A. cedió a Euroamérica Seguros de Vida S.A., con el consentimiento y aprobación de A.F.P. Planvital S.A., el contrato de seguro de invalidez y sobrevivencia, "Póliza Nº 41", que era objeto del litigio.

De acuerdo a lo anterior, por escritura pública otorgada en la misma Notaría, también de fecha 15 de Febrero de 2007, AFP Planvital S.A. y Euroamérica Seguros de Vida S.A., introdujeron algunas modificaciones al contrato individualizado en el párrafo anterior, que se refieren principalmente a: (i) establecer expresamente que el factor T será igual a 1 o al valor mínimo que exija la Superintendencia de Valores y Seguros, (ii) que se debe considerar el contrato correspondiente a la cobertura actual en forma independiente de los de coberturas de períodos anteriores, para efectos del cálculo de las reservas de siniestros ocurridos y no reportados, y en proceso de liquidación, una vez que se haya cumplido la cantidad de siniestros que la normativa indica como mínimos en el contrato particular, y (iii) cambiar el factor de cálculo del ajuste de primas desde 0,90 a 0,95.

ADMINISTRADORA DE FONDOS DE PENSIONES PLANVITAL S.A.
NOTAS EXPLICATIVAS A LOS ESTADOS FINANCIEROS
CONSOLIDADOS

Euroamerica Seguros de Vida S.A.
Contrato AFP Planvital S.A.
Vigencia del Contrato 01-08-2005 al 31-07-2007

Período	Primas U.F.						Siniestros					Tasa Siniestr. %	Ajustes por Siniestralidad (UF)				
	Máxima		Provisoria		Prima Fija		Reservas Técnicas	Aportes Adicionales Pagados UF	Pensiones Transitorias Pagadas UF	Contribuciones Pagadas UF	Total Siniestros UF		Ajuste Tasa Real	Premio Siniestr	Total Ajustes	Premios Pagados	Premios por Pagar
	Mensual	Acumulada	Mensual	Acumulada	Mensual	Acumulada											
Saldo al 31.12.2015	835.570,93	835.570,93	472.040,21	472.040,21	830,00	830,00	875,00	638.309,58	143.661,76	0,00	782.846,34	1,294%	310.806,12	3.220,27	314.026,39	314.102,43	76,04
enero/2016	0,00	835.570,93	12,48	472.052,69	0,00	830,00	883,00	0,00	0,00	0,00	782.854,34	1,294%	310.801,65	3.220,99	314.022,63	0,00	79,79
febrero/2016	0,00	835.570,93	2,18	472.054,86	0,00	830,00	883,00	0,00	0,00	0,00	782.854,34	1,294%	310.799,47	3.221,18	314.020,65	0,00	81,77
marzo/2016	0,00	835.570,93	8,24	472.063,10	0,00	830,00	874,60	57,16	0,00	0,00	782.903,10	1,294%	310.839,99	3.219,48	314.059,48	-79,79	-36,84
abril/2016	0,00	835.570,93	2,14	472.065,24	0,00	830,00	872,95	0,00	0,00	0,00	782.901,45	1,294%	310.836,21	3.219,76	314.055,96	0,00	-33,33
mayo/2016	0,00	835.570,93	5,01	472.065,24	0,00	830,00	867,02	0,00	0,00	0,00	782.895,52	1,294%	310.830,28	3.220,05	314.050,33	0,00	-27,70
junio/2016	0,00	835.570,93	7,81	472.065,24	0,00	830,00	871,56	0,00	0,00	0,00	782.900,06	1,294%	310.834,82	3.219,83	314.054,64	0,00	-32,01
julio/2016	0,00	835.570,93	3,05	472.081,12	0,00	830,00	862,63	0,00	0,00	0,00	782.891,13	1,294%	310.810,01	3.221,70	314.031,71	0,00	-9,07
agosto/2016	0,00	835.570,93	4,92	472.086,03	0,00	884,00	856,59	0,00	0,00	0,00	782.885,09	1,294%	310.799,05	3.222,44	314.021,49	0,00	1,14
septiembre/2016	0,00	835.570,93	6,16	472.092,20	0,00	884,00	856,76	0,00	0,00	0,00	782.885,26	1,293%	310.793,06	3.222,99	314.016,04	9,07	15,66
octubre/2016	0,00	835.570,93	3,10	472.095,30	0,00	884,00	855,67	0,00	0,00	0,00	782.884,17	1,293%	310.788,87	3.223,32	314.012,18	0,00	19,52
noviembre/2016	0,00	835.570,93	0,00	472.095,30	0,00	884,00	855,85	0,00	0,00	0,00	782.884,35	1,293%	310.789,05	3.223,31	314.012,36	0,00	19,35
diciembre/2016	0,00	835.570,93	0,00	472.095,30	0,00	884,00	852,85	0,00	0,00	0,00	782.881,35	1,293%	310.786,05	3.223,46	314.009,51	0,00	22,20
TOTAL	**835.570,93**	**835.570,93**	**472.095,30**	**472.095,30**	**830,00**	**884,00**	**852,85**	**638.366,74**	**143.661,76**	**0,00**	**782.881,35**	**1,293%**	**310.786,05**	**3.223,46**	**314.009,51**	**314.031,71**	**22,20**

Tasa máxima	1,40%
Tasa Provisoria	0,78%
Prima fija no sujeta a devolución (UF)	150

4.- Contrato de Seguro por el período 01 de Agosto del 2003 al 31 de Julio del 2005. (ING Seguros de Vida S.A., póliza 38).

En conformidad a lo establecido en el DL.3.500, la Administradora desde el 1º de Agosto del 2003 al 31 de Julio del 2005 ha convenido los servicios de una Póliza de Seguros de Invalidez y Sobrevivencia con ING Seguros de Vida S.A. para el pago de las pensiones de Invalidez Transitorias de afiliados declarados inválidos totales o parciales, los aportes adicionales que correspondan como consecuencia de la muerte o de la declaración de invalidez definitiva en los casos contemplados en el Art. 54 del Decreto Ley Nº 3.500. La vigencia de este contrato es de 2 años, renovables por períodos iguales y sucesivos, siempre que ninguna de las partes manifieste su intención de ponerle término mediante el envío de una carta certificada dirigida a la otra, con una anticipación mínima de 90 (noventa) días a la fecha del respectivo vencimiento. En todo caso en cualquier momento, podrá ponerse término anticipado al presente contrato por mutuo acuerdo de las partes.
El resultado de la licitación fue publicada en el Diario "La Nación" los días 12, 13 y 18 de Septiembre del 2003.

Las condiciones más significativas del contrato suscrito con ING Seguros de Vida S.A., son las siguientes:

i) Prima de Seguro Provisoria

La Compañía cobrará mensualmente a la Administradora por concepto de primas provisorias un monto equivalente al 0,70% de las remuneraciones y rentas imponibles de los afiliados que hubieran cotizado en ese mes.

v) Prima de Seguro Máxima,

Primer subperíodo 01/08/2003 – 15/03/2004
Corresponderá al monto que resulte de aplicar la tasa máxima de 1,25% de las remuneraciones y rentas imponibles de los afiliados que coticen en Administradora de Fondos de Pensiones Planvital S.A

Segundo subperíodo 16/03/2004 – 31/07/2005
Corresponderá al monto que resulte de aplicar la tasa máxima de 1,30% de las remuneraciones y rentas imponibles de los afiliados que coticen en Administradora de Fondos de Pensiones Planvital S.A.

vi) Suma Fija

Primer subperíodo 01/08/2003 – 15/03/2004
La Administradora pagará mensualmente además, a ING Seguros de Vida S.A. una cantidad de UF 200 (doscientas unidades de fomento) durante la vigencia del contrato. Esta suma no está afecta a la devolución por Siniestralidad Favorable o Ajustes de Siniestralidad.

Segundo subperíodo 16/03/2004 – 31/07/2005
La Administradora pagará mensualmente además, a ING Seguros de Vida S.A. una cantidad de UF 250 (doscientas cincuenta unidades de fomento) durante la vigencia del contrato. Esta suma no está afecta a la devolución por Siniestralidad Favorable o Ajustes de Siniestralidad.

vii) Pago de Primas

Mensual vencida, a más tardar el día 20 (veinte) del mes siguiente al que la Administradora de Fondos de Pensiones recaude las cotizaciones.

viii) Premios y Castigos

Si la siniestralidad efectiva de este contrato resulta inferior a la prima provisoria, en términos acumulados semestralmente, la Compañía otorgará un premio por menor siniestralidad del cien por ciento de la diferencia entre la prima provisoria y la siniestralidad efectiva. En el caso que la siniestralidad sea mayor a la prima provisoria, en términos acumulados, la Administradora se obliga a pagar al Asegurador, la diferencia de prima hasta la siniestralidad efectiva, con un tope igual a la Prima máxima. Estas diferencias, se determinan cada seis meses, en los meses de enero y julio de cada año y se pagan el día 20 del mes subsiguiente (marzo y septiembre respectivamente).

ix) Finiquito Total y Definitivo

Conforme a lo dispuesto en el contrato, el finiquito debía suscribirse a más tardar el 31 de marzo del año 2010. No obstante lo anterior, a la fecha no se ha suscrito dicho finiquito y, al 31 de diciembre de 2016, este contrato no registra siniestros pendientes. En el ejercicio 2016, se registraba en reserva un siniestro de invalidez la que fue liberada en el transcurso del año, mediante el pago del aporte adicional que hizo la Compañía de Seguros a la cuenta de capitalización individual del pensionado.

ADMINISTRADORA DE FONDOS DE PENSIONES PLANVITAL S.A.
NOTAS EXPLICATIVAS A LOS ESTADOS FINANCIEROS CONSOLIDADOS

Compañía de Seguros de Vida. SEGUROS DE VIDA SURA S.A.

Vigencia del Contrato 1/8/2003 al 31/07/2005 Póliza 38

Período mes/año	Primas U.F.				Siniestralidad									Ajustes por Siniestralidad (UF)						Balance (UF)
	Máxima		Provisoria		Reservas Técnicas	Aportes Adicionales Pagados		Pensiones Transitorias Pagadas		Contribuciones pagadas		Total	Tasa	Premios	Premios Pagados	Premios por Pagar	Participación Ingresos Financieros	Ingresos Financieros Pagados	Ingresos Financieros por Pagar	
	Mensual	Acumulada	Mensual	Acumulada		Nº	Montos (UF)	Nº	Montos (UF)	Nº	Montos (UF)	Acumulado (UF)	%							
Saldo al 31.12.2015	683.432,41	683.432,41	370.699,44	370.699,44	334,00		490.442,39		114.758,68		313,91	605.848,99	1,14%	-235.149,54	-234.734,53	-415,01	0,00	0,00	0,00	-415,01
enero/2016	0,00	683.432,41	0,00	370.699,44	334,00		0,00		0,00		0,00	605.848,99	1,14%	-235.149,54	0,00	-415,01	0,00	0,00	0,00	-415,01
febrero/2016	0,00	683.432,41	0,00	370.699,44	334,00		0,00		0,00		0,00	605.848,99	1,14%	-235.149,54	0,00	-415,01	0,00	0,00	0,00	-415,01
marzo/2016	0,00	683.432,41	0,00	370.699,44	334,00		0,00		0,00		0,00	605.848,99	1,14%	-235.149,54	0,00	-415,01	0,00	0,00	0,00	-415,01
abril/2016	0,00	683.432,41	0,00	370.699,44	334,00		0,00		0,00		0,00	605.848,99	1,14%	-235.149,54	0,00	-415,01	0,00	0,00	0,00	-415,01
mayo/2016	0,00	683.432,41	0,00	370.699,44	334,00		0,00		0,00		0,00	605.848,99	1,14%	-235.149,54	0,00	-415,01	0,00	0,00	0,00	-415,01
junio/2016	0,00	683.432,41	0,00	370.699,44	334,00		0,00		0,00		0,00	605.848,99	1,14%	-235.149,54	0,00	-415,01	0,00	0,00	0,00	-415,01
julio/2016	0,00	683.432,41	0,00	370.699,44	0,00		63,77		0,00		0,00	605.578,76	1,14%	-234.879,31	0,00	-144,78	0,00	0,00	0,00	-144,78
agosto/2016	0,00	683.432,41	0,00	370.699,44	0,00		0,00		0,00		0,00	605.578,76	1,14%	-234.879,31	0,00	-144,78	0,00	0,00	0,00	-144,78
septiembre/2016	0,00	683.432,41	0,00	370.699,44	0,00		0,00		0,00		0,00	605.578,76	1,14%	-234.879,31	0,00	-144,78	0,00	0,00	0,00	-144,78
octubre/2016	0,00	683.432,41	0,00	370.699,44	0,00		0,00		0,00		0,00	605.578,76	1,14%	-234.879,31	0,00	-144,78	0,00	0,00	0,00	-144,78
noviembre/2016	0,00	683.432,41	0,00	370.699,44	0,00		0,00		0,00		0,00	605.578,76	1,14%	-234.879,31	0,00	-144,78	0,00	0,00	0,00	-144,78
diciembre/2016	0,00	683.432,41	0,00	370.699,44	0,00		0,00		0,00		0,00	605.578,76	1,14%	-234.879,31	0,00	-144,78	0,00	0,00	0,00	-144,78
TOTAL	**683.432,41**	**683.432,41**	**370.699,44**	**370.699,44**	**0,00**		**490.506,16**		**114.758,68**		**313,91**	**605.578,76**	**1,14%**	**-234.879,31**	**-234.734,53**	**-144,78**	**0,00**	**0,00**	**0,00**	**-144,78**

Tasa máxima	1,25%	1,30%
Tasa Provisoria	0,70%	0,70%
Prima fija no sujeta a devolución (UF)	200	250

5.- Contrato de Seguro por el período 01 de Agosto del 2001 al 31 de Julio del 2003. (Renta Nacional Cía. de Seguros de Vida S.A., Póliza 1155).

En conformidad a lo establecido en el DL.3.500, la Administradora desde el 1º de Agosto del 2001 al 31 de Julio del 2003 ha convenido los servicios de una Póliza de Seguros de Invalidez y Sobrevivencia con Renta Nacional Compañía de Seguros de Vida S.A. para el pago de las pensiones de Invalidez Transitorias de afiliados declarados inválidos totales o parciales, los aportes adicionales que correspondan como consecuencia de la muerte o de la declaración de invalidez definitiva en los casos contemplados en el Art. 54 del Decreto Ley Nº 3500. La vigencia de este contrato es de 2 años, renovables por períodos iguales y sucesivos, siempre que ninguna de las partes manifieste su intención de ponerle término mediante el envío de una carta certificada dirigida a la otra, con una anticipación mínima de 90 (noventa) días a la fecha del respectivo vencimiento. En todo caso en cualquier momento, podrá ponerse término anticipado al presente contrato por mutuo acuerdo de las partes.

El resultado de la licitación fue publicada en el Diario "La Nación" los días 6, 9 y 10 de Julio del 2001.

Las condiciones más significativas del contrato suscrito con Renta Nacional Compañía de Seguros de Vida S.A., son las siguientes:

i) Prima de Seguro Provisoria

La Compañía cobrará mensualmente a la Administradora por concepto de primas provisorias un monto equivalente al 0,795% de las remuneraciones y rentas imponibles de los afiliados que hubieran cotizado en ese mes.

ii) Prima de Seguro Máxima

Corresponderá al monto que resulte de aplicar la tasa máxima de 1,15% de las remuneraciones y rentas imponibles de los afiliados que coticen en Administradora de Fondos de Pensiones Planvital S.A.

iii) Suma Fija

La Administradora pagará mensualmente además, a la Compañía de Seguros de Vida Renta Nacional una cantidad de UF 500 (quinientas unidades de fomento) durante la vigencia del contrato. Esta suma no está afecta a la devolución por Siniestralidad Favorable o Ajustes de Siniestralidad.

iv) Pago de Primas

Mensual vencida, a más tardar el día 20 (veinte) del mes siguiente al que la Administradora de Fondos de Pensiones recaude las cotizaciones.

v) Premios y Castigos

Si la siniestralidad efectiva de este contrato resulta inferior a la prima provisoria, en términos acumulados, la Compañía otorgará un premio por menor siniestralidad del cien por ciento de la diferencia entre la prima provisoria y la siniestralidad efectiva. En el caso que la siniestralidad sea mayor a la prima provisoria, en términos acumulados, la Administradora se obliga a pagar al Asegurador, la diferencia de prima hasta la siniestralidad efectiva, con un tope igual a la Prima máxima. Estas diferencias, se liquidan los días 30 del mes siguiente.

vi) Finiquito Total y Definitivo

Conforme a lo dispuesto en el contrato, el finiquito debía suscribirse a más tardar a los 42 meses de terminado el período de cobertura, lo que correspondería al 31 de diciembre de 2007. No obstante lo anterior, a la fecha no se ha suscrito dicho finiquito y, al 31 de diciembre de 2016, este contrato no registra siniestros pendientes.

ADMINISTRADORA DE FONDOS DE PENSIONES PLANVITAL S.A.
NOTAS EXPLICATIVAS A LOS ESTADOS FINANCIEROS
CONSOLIDADOS

Compañía de Seguros de Vida. RENTA NACIONAL COMPAÑÍA DE SEGUROS DE VIDA S.A.
Vigencia del Contrato 01/08/2001 al 31/07/2003 Póliza 1155

Período mes/año	Primas (UF)				Siniestralidad									Ajustes por Siniestralidad (UF)						Balance (UF)
	Máxima		Provisoria		Reservas Técnicas	Aportes Adicionales Pagados		Pensiones Transitorias		Contribuciones pagadas		Total	Tasa	Premios	Premios Pagados	Premios por Pagar	Participación Ingresos Financieros	Ingresos Financieros Pagados	Ingresos Financieros por Pagar	
	Mensual	Acumulada	Mensual	Acumulada		Nº	Montos (UF)	Nº	Montos (UF)	Nº	Montos (UF)	Acumulado (UF)	%							
Saldo al 31.12.2015	415.039,98	415.039,98	286.918,94	286.918,94	0,00		391.508,33		97.640,63		1.000,65	490.149,61	1,96%	-128.121,04	-127.526,56	-594,48	0,00	0,00	0,00	-594,48
enero/2016	3,49	415.043,47	2,41	286.921,35	0,00		0,00		0,00		0,00	490.149,61	1,96%	-128.122,11	0,00	-595,55	0,00	0,00	0,00	-595,55
febrero/2016	2,26	415.045,72	1,56	286.922,91	0,00		0,00		0,00		0,00	490.149,61	1,96%	-128.122,81	0,00	-596,25	0,00	0,00	0,00	-596,25
marzo/2016	0,00	415.045,72	0,00	286.922,91	0,00		0,00		0,00		0,00	490.149,61	1,96%	-128.122,81	0,00	-596,25	0,00	0,00	0,00	-596,25
abril/2016	2,40	415.048,12	1,66	286.924,57	0,00		0,00		0,00		0,00	490.149,61	1,96%	-128.123,55	0,00	-596,99	0,00	0,00	0,00	-596,99
mayo/2016	0,28	415.048,40	0,19	286.924,76	0,00		0,00		0,00		0,00	490.149,61	1,96%	-128.123,64	0,00	-597,08	0,00	0,00	0,00	-597,08
junio/2016	0,03	415.048,43	0,02	286.924,78	0,00		0,00		0,00		0,00	490.149,61	1,96%	-128.123,65	0,00	-597,09	0,00	0,00	0,00	-597,09
julio/2016	4,18	415.052,61	2,89	286.927,67	0,00		0,00		0,00		0,00	490.149,61	1,96%	-128.124,94	0,00	-598,38	0,00	0,00	0,00	-598,38
agosto/2016	0,13	415.052,74	0,09	286.927,76	0,00		0,00		0,00		0,00	490.149,61	1,96%	-128.124,98	0,00	-598,42	0,00	0,00	0,00	-598,42
septiembre/2016	16,90	415.069,64	11,68	286.939,44	0,00		0,00		0,00		0,00	490.149,61	1,96%	-128.130,19	0,00	-603,63	0,00	0,00	0,00	-603,63
octubre/2016	0,36	415.070,00	0,25	286.939,69	0,00		0,00		0,00		0,00	490.149,61	1,96%	-128.130,30	0,00	-603,74	0,00	0,00	0,00	-603,74
noviembre/2016	0,00	415.070,00	0,00	286.939,69	0,00		0,00		0,00		0,00	490.149,61	1,96%	-128.130,30	0,00	-603,74	0,00	0,00	0,00	-603,74
diciembre/2016	0,00	415.070,00	0,00	286.939,69	0,00		0,00		0,00		0,00	490.149,61	1,96%	-128.130,30	0,00	-603,74	0,00	0,00	0,00	-603,74
Total	**415.070,01**	**415.070,01**	**286.939,69**	**286.939,69**	**0,00**		**391.508,33**		**97.640,63**		**1.000,65**	**490.149,61**	**1,96%**	**-128.130,30**	**-127.526,56**	**-603,74**	**0,00**	**0,00**	**0,00**	**-603,74**

Tasa máxima	1,15%
Tasa Provisoria	0,80%
Prima fija no sujeta a devolución (UF)	500

6.- Contrato de Seguro por el período 01 de Agosto del 2000 al 31 de Julio del 2001. (Renta Nacional Cía. de Seguros de Vida S.A., póliza 1154).

En conformidad a lo establecido en el DL.3.500, la Administradora desde el 1º de Agosto del 2000 al 31 de Julio del 2001 ha convenido los servicios de una Póliza de Seguros de Invalidez y Sobrevivencia con Renta Nacional Compañía de Seguros de Vida S.A. para el pago de las pensiones de Invalidez Transitorias de afiliados declarados inválidos totales o parciales, los aportes adicionales que correspondan como consecuencia de la muerte o de la declaración de invalidez definitiva en los casos contemplados en el Art. 54 del Decreto Ley Nº 3500. La vigencia de este contrato es de 1 años, renovable por períodos iguales y sucesivos, siempre que ninguna de las partes manifieste su intención de ponerle término mediante el envío de una carta certificada dirigida a la otra, con una anticipación mínima de 90 (noventa) días a la fecha del respectivo vencimiento. En todo caso en cualquier momento, podrá ponerse término anticipado al presente contrato por mutuo acuerdo de las partes.

Las condiciones más significativas del contrato suscrito con Renta Nacional Compañía de Seguros de Vida S.A., son las siguientes:

i) Prima de Seguro Provisoria

La Compañía cobrará mensualmente a la Administradora por concepto de primas provisorias un monto equivalente al 0,79% de las remuneraciones y rentas imponibles de los afiliados que hubieran cotizado en ese mes.

ii) Prima de Seguro Máxima

Corresponderá al monto que resulte de aplicar la tasa máxima de 0,92% de las remuneraciones y rentas imponibles de los afiliados que coticen en Administradora de Fondos de Pensiones Planvital S.A.

iii) Suma Fija

La Administradora pagará mensualmente además, a la Compañía de Seguros de Vida Renta Nacional una cantidad de UF 250 (doscientas cincuenta unidades de fomento) durante la vigencia del contrato. Esta suma no está afecta a la devolución por Siniestralidad Favorable o Ajustes de Siniestralidad.

iv) Pago de Primas

Mensual vencida, a más tardar el día 20 (veinte) del mes siguiente al que la Administradora de Fondos de Pensiones recaude las cotizaciones.

v) Premios y Castigos

Si la siniestralidad efectiva de este contrato resulta inferior a la prima provisoria, en términos acumulados, la Compañía otorgará un premio por menor siniestralidad del 95% de la diferencia entre la prima provisoria y la siniestralidad efectiva. En el caso que la siniestralidad sea mayor a la prima provisoria, en términos acumulados, la Administradora se obliga a pagar al Asegurador, la diferencia de prima hasta la siniestralidad efectiva, con un tope igual a la Prima máxima. Estas diferencias se determinarán mensualmente y se pagarán anualmente considerando para su pago un plazo máximo de 30 días desde el término del año respectivo.

vi) Finiquito Total y Definitivo

Después de terminado el plazo de vigencia del seguro y en una fecha a convenir por las partes, se realizará un cálculo de premios y ajustes acumulados definitivo de éste, devolviéndose los excedentes totales o enterándose los saldos no cubiertos y además se procederá al finiquito total o definitivo del presente contrato. A la fecha las partes no han celebrado el finiquito del contrato. Al 31 de diciembre de 2016, según el análisis realizado en conjunto con la Compañía de Seguros, no se registran siniestros en reserva.

ADMINISTRADORA DE FONDOS DE PENSIONES PLANVITAL S.A.
NOTAS EXPLICATIVAS A LOS ESTADOS FINANCIEROS
CONSOLIDADOS

Compañía de Seguros de Vida. RENTA NACIONAL COMPAÑÍA DE SEGUROS DE VIDA S.A.
Vigencia del Contrato 01/08/2000 al 31/07/2001 Póliza 1154

Período mes/año	Primas U.F.				Siniestralidad									Ajustes por Siniestralidad (UF)						Balance
	Máxima		Provisoria		Reservas Técnicas	Aportes Adicionales Pagado		Pensiones Transitorias Pagadas		Contribuciones pagadas		Total	Tasa	Premios	Premios Pagados	Premios por Pagar	Participación Ingresos Financieros	Ingresos Financieros Pagados	Ingresos Financieros por Pagar	
	Mensual	Acumulada	Mensual	Acumulada		Nº	Montos (UF)	Nº	Montos (UF)	Nº	Montos (UF)	Acumulado (UF)	%							
Saldo al 31.12.2015	154.943,96	154.943,96	133.049,15	133.049,15	0,00		154.442,81		40.341,53		430,56	195.214,90	1,16%	-21.894,80	-21.792,73	-102,07	0,00	0,00	0,00	-102,07
enero/2016	1,44	154.945,40	1,24	133.050,39	0,00		0,00		0,00		0,00	195.214,90	1,16%	-21.895,01	0,00	-102,28	0,00	0,00	0,00	-102,28
febrero/2016	0,23	154.945,63	0,20	133.050,59	0,00		0,00		0,00		0,00	195.214,90	1,16%	-21.895,04	0,00	-102,31	0,00	0,00	0,00	-102,31
marzo/2016	0,00	154.945,63	0,00	133.050,59	0,00		0,00		0,00		0,00	195.214,90	1,16%	-21.895,04	0,00	-102,31	0,00	0,00	0,00	-102,31
abril/2016	0,00	154.945,63	0,00	133.050,59	0,00		0,00		0,00		0,00	195.214,90	1,16%	-21.895,04	0,00	-102,31	0,00	0,00	0,00	-102,31
mayo/2016	0,61	154.946,24	0,52	133.051,11	0,00		0,00		0,00		0,00	195.214,90	1,16%	-21.895,13	0,00	-102,40	0,00	0,00	0,00	-102,40
junio/2016	0,27	154.946,51	0,23	133.051,34	0,00		0,00		0,00		0,00	195.214,90	1,16%	-21.895,16	0,00	-102,43	0,00	0,00	0,00	-102,43
julio/2016	1,50	154.948,01	1,29	133.052,63	0,00		0,00		0,00		0,00	195.214,90	1,16%	-21.895,38	0,00	-102,65	0,00	0,00	0,00	-102,65
agosto/2016	0,00	154.948,01	0,00	133.052,63	0,00		0,00		0,00		0,00	195.214,90	1,16%	-21.895,38	0,00	-102,65	0,00	0,00	0,00	-102,65
septiembre/2016	9,65	154.957,66	8,29	133.060,92	0,00		0,00		0,00		0,00	195.214,90	1,16%	-21.896,74	0,00	-104,01	0,00	0,00	0,00	-104,01
octubre/2016	0,04	154.957,70	0,03	133.060,95	0,00		0,00		0,00		0,00	195.214,90	1,16%	-21.896,75	0,00	-104,02	0,00	0,00	0,00	-104,02
noviembre/2016	0,00	154.957,70	0,00	133.060,95	0,00		0,00		0,00		0,00	195.214,90	1,16%	-21.896,75	0,00	-104,02	0,00	0,00	0,00	-104,02
diciembre/2016	0,00	154.957,70	0,00	133.060,95	0,00		0,00		0,00		0,00	195.214,90	1,16%	-21.896,75	0,00	-104,02	0,00	0,00	0,00	-104,02
Total	**154.957,70**	**154.957,70**	**133.060,95**	**133.060,95**	**0,00**		**154.442,81**		**40.341,53**		**430,56**	**195.214,90**	**1,16%**	**-21.896,75**	**-21.792,73**	**-104,02**	**0,00**	**0,00**	**0,00**	**-104,02**

Tasa máxima	0,92%
Tasa Provisoria	0,79%
Prima fija no sujeta a devolución (UF)	250

7.- Contrato de Seguro por el período 18 de Mayo del 2000 al 31 de Mayo del 2001. (Seguros Vida Security Previsión S.A.).

En conformidad a lo establecido en el DL.3.500, la Administradora desde el 18 de Mayo del 2000 al 31 de Mayo del 2001 ha convenido los servicios de una Póliza de Seguros de Invalidez y Sobrevivencia con Seguros Vida Security Previsión S.A. para el pago de las pensiones de Invalidez Transitorias de afiliados declarados inválidos totales o parciales, los aportes adicionales que correspondan como consecuencia de la muerte o de la declaración de invalidez definitiva en los casos contemplados en el Art. 54 del Decreto Ley Nº 3500. En este contrato no se podrá poner término en forma anticipada, salvo que cambie significativamente la legislación o reglamentación previsional en términos que alteren la cobertura de invalidez y sobrevivencia que deba contratar la Administradora de Fondo de Pensiones.

Las condiciones más significativas del contrato suscrito con Seguros Vida Security Previsión S.A., son las siguientes:

i) Prima de Seguro Provisoria

La Compañía cobrará mensualmente a la Administradora por concepto de primas provisorias un monto equivalente al 0,92% de las remuneraciones y rentas imponibles de los afiliados que hubieran cotizado en ese mes.

ii) Prima de Seguro Máxima

No tiene

iii) Suma Fija

La Administradora pagará mensualmente además, a la Seguros de Vida Security Previsión S.A., una cantidad de UF 495 (cuatrocientos noventa y cinco unidades de fomento) durante la vigencia del contrato. Esta suma no está afecta a la devolución por Siniestralidad Favorable o Ajustes de Siniestralidad.

iv) Pago de Primas

Mensual vencida, a más tardar el día 20 (veinte) del mes siguiente al que la Administradora de Fondos de Pensiones recaude las cotizaciones.

v) Premios y Castigos

Si la siniestralidad efectiva de este contrato resulta inferior a la prima provisoria, en términos acumulados, la Compañía otorgará un premio por menor siniestralidad de una proporción de la diferencia entre la prima provisoria y la siniestralidad efectiva. En el caso que la siniestralidad sea mayor a la prima provisoria, en términos acumulados, la Administradora se obliga a pagar al Asegurador, la diferencia de prima hasta la siniestralidad efectiva, con un tope igual a la Prima máxima. Estas diferencias se determinarán mensualmente y se pagarán trimestralmente considerando para su pago un plazo máximo de 30 días desde el término del trimestre respectivo.

vi) Finiquito Total y Definitivo

El finiquito se efectuará después de la liquidación y pago del último siniestro. Al 31 de diciembre de 2016, se encuentra en análisis el número de siniestros no liquidados, en proceso y con reserva.

ADMINISTRADORA DE FONDOS DE PENSIONES PLANVITAL S.A.
NOTAS EXPLICATIVAS A LOS ESTADOS FINANCIEROS CONSOLIDADOS

Compañía de Seguros de Vida. SEGUROS DE VIDA SECURITY PREVISION S.A.
Vigencia del Contrato 18/05/2000 al 31/05/2001

Período mes/año	Primas U.F.				Siniestralidad									Ajustes por Siniestralidad (UF)						Balance
	Máxima		Provisoria		Reservas Técnicas	Aportes Adicionales Pagados		Pensiones		Contribuciones pagadas		Total	Tasa	Premios	Premios Pagados	Premios por Pagar	Participación Ingresos Financieros	Ingresos Financieros Pagados	Ingresos Financieros por Pagar	
	Mensual	Acumulada	Mensual	Acumulada		Nº	Montos (UF)	Nº	Montos (UF)	Nº	Montos (UF)	Acumulado (UF)	%							
Saldo al 31.12.2015	0,00	0,00	65.771,82	65.771,82	0,00		73.163,95		38.057,32		0,00	111.293,36	1,56%	-47.823,55	-47.823,55	0,00	0,00	0,00	0,00	0,00
enero/2016	0,00	0,00	0,00	65.771,82	0,00		0,00		0,00		0,00	111.293,36	1,56%	-47.823,55	0,00	0,00	0,00	0,00	0,00	0,00
febrero/2016	0,00	0,00	0,00	65.771,82	0,00		0,00		0,00		0,00	111.293,36	1,56%	-47.823,55	0,00	0,00	0,00	0,00	0,00	0,00
marzo/2016	0,00	0,00	0,00	65.771,82	0,00		0,00		0,00		0,00	111.293,36	1,56%	-47.823,55	0,00	0,00	0,00	0,00	0,00	0,00
abril/2016	0,00	0,00	0,00	65.771,82	0,00		0,00		0,00		0,00	111.293,36	1,56%	-47.823,55	0,00	0,00	0,00	0,00	0,00	0,00
mayo/2016	0,00	0,00	0,00	65.771,82	0,00		0,00		0,00		0,00	111.293,36	1,56%	-47.823,55	0,00	0,00	0,00	0,00	0,00	0,00
junio/2016	0,00	0,00	0,00	65.771,82	0,00		0,00		0,00		0,00	111.293,36	1,56%	-47.823,55	0,00	0,00	0,00	0,00	0,00	0,00
julio/2016	0,00	0,00	0,00	65.771,82	0,00		0,00		0,00		0,00	111.293,36	1,56%	-47.823,55	0,00	0,00	0,00	0,00	0,00	0,00
agosto/2016	0,00	0,00	0,00	65.771,82	0,00		0,00		0,00		0,00	111.293,36	1,56%	-47.823,55	0,00	0,00	0,00	0,00	0,00	0,00
septiembre/2016	0,00	0,00	0,00	65.771,82	0,00		0,00		0,00		0,00	111.293,36	1,56%	-47.823,55	0,00	0,00	0,00	0,00	0,00	0,00
octubre/2016	0,00	0,00	0,00	65.771,82	0,00		0,00		0,00		0,00	111.293,36	1,56%	-47.823,55	0,00	0,00	0,00	0,00	0,00	0,00
noviembre/2016	0,00	0,00	0,00	65.771,82	0,00		0,00		0,00		0,00	111.293,36	1,56%	-47.823,55	0,00	0,00	0,00	0,00	0,00	0,00
diciembre/2016	0,00	0,00	0,00	65.771,82	0,00		0,00		0,00		0,00	111.293,36	1,56%	-47.823,55	0,00	0,00	0,00	0,00	0,00	0,00
Total	**0,00**	**0,00**	**65.771,82**	**65.771,82**	**0,00**		**73.163,95**		**38.057,32**		**0,00**	**111.293,36**	**1,56%**	**-47.823,55**	**-47.823,55**	**0,00**	**0,00**	**0,00**	**0,00**	**0,00**

Tasa máxima	
Tasa Provisoria	0,92%
Prima fija no sujeta a devolución (UF)	495

8.-Otros Contratos Vigentes:

Los contratos listados en el cuadro siguiente no se encuentran vigentes, pero mantienen siniestros pendientes de liquidación y/o reservas asociadas. Estos contratos serán finiquitados a medida que se liquiden todos los siniestros por los cuales se constituyeron reservas. Para cada uno de estos contratos se ha revisado la composición de los pensionados según los contratos de invalidez y sobrevivencia para constatar si siguen vivos o si tienen beneficiarios, encontrándose que algunas de estas personas efectivamente han fallecido y que no declararon beneficiarios, desconociéndose si tienen otros beneficiarios diferentes de cónyuges, lo que no cobra importancia, dado que, permanecen otras personas en estos contratos, que no han fallecido o bien que habiendo fallecido, tienen beneficiarios vivos que aún no concurren a realizar el trámite de sobrevivencia y cuya ubicación ha sido imposible. En adelante, se continuará con el monitoreo de estos contratos, según lo señalado anteriormente.

	Contrato	**Período Cobertura**
1	Euroamerica Seguros de Vida S.A. (póliza 3)	01/10/2008 - 30/06/2009
2	Euroamerica Seguros de Vida S.A. (póliza 2)	01/08/2007 - 30/09/2008
3	Euroamerica Seguros de Vida S.A. (póliza 41)	01/08/2005 - 31/07/2007
4	Seguros de Vida Sura S.A. (ex ING) (póliza 38)	01/08/2003 - 31/07/2005
5	Seguros de Vida SECURITY Previsión S.A.	01/05/2000 - 31/05/2001

Los siguientes contratos se encuentran terminados conforme a los plazos y términos pactados, y sin reservas ni siniestros pendientes de liquidación. Con el solo objeto de dejar constancia expresa de la inexistencia de obligaciones pendientes entre las partes, la Administradora se encuentra evaluando la suscripción de un finiquito en tal sentido.

	Contrato	**Período Cobertura**
1	Seguros de Vida Sura S.A. (ex ING) (Aetna, Fomenta)	01/09/1997 - 31/08/1998
2	Consorcio (Consorcio, Aporta)	18/05/1997 - 17/05/1998
3	Seguros de Vida Sura S.A. (ex ING) (Aetna, Futuro)	01/08/1996 - 31/07/1997
4	Seguros de Vida Sura S.A. (ex ING) (Aetna, Armoniza)	03/01/1996 - 28/02/1997
5	Renta Nacional	01/08/1995 - 31/07/1997
6	Renta Nacional	01/08/1995 - 31/07/1997
7	Seguros de Vida Sura S.A. (ex ING) (Aetna, Previpan)	10/08/1994 - 09/08/1995
8	Renta Nacional (Concordia)	01/08/1994 - 31/07/1995
9	Consorcio (Consorcio, Qualitas)	31/05/1994 - 31/10/1995
10	Renta Nacional	01/08/1993 - 31/07/1994
11	Renta Nacional	01/08/1992 - 31/07/1993
12	Renta Nacional	01/08/1990 - 31/07/1992

Los siguientes contratos se encuentran sin reservas ni siniestros pendientes de liquidación, y fueron liquidados y finiquitados por las partes mediante escritura pública otorgada con fecha 8 de enero de dos mil dieciséis en la Notaria de Santiago de don Félix Jara Cadot.

	Contrato	**Período Cobertura**
1	Bice vida (La Construcción, Qualitas)	01/03/1998 - 28/02/1999
2	Bice vida (La Construcción, Qualitas)	01/03/1997 - 28/02/1998
3	Bice vida (La Construcción, Fomenta)	01/09/1996 - 31/08/1997
4	Bice vida (La Construcción, Fomenta)	01/09/1995 - 31/08/1996
5	Bice vida (La Construcción, Aporta)	18/05/1995 - 07/05/1997

6	Bice vida (La Construcción, Magister)	01/08/1994 - 31/07/1995
7	Bice vida (La Construcción, Armoniza)	03/01/1994 - 02/01/1996
8	Bice vida (La Construcción, Planvital)	01/12/1993 - 01/07/1995
9	Bice vida (La Construcción, Aporta)	18/11/1993 - 17/05/1995

Los siguientes corresponden a contratos no vigentes, que mantienen siniestros acreditados y en régimen de pago, conforme a las disposiciones del seguro de invalidez y sobrevivencia anterior al año 1990.

	Contrato	**Período Cobertura**
1	La Chilena Consolidada	01/07/1989 - 31/07/1990
2	Security (Previsión, Concordia)	01/01/1989 - 31/12/1990
3	Renta Nacional	01/01/1989 - 01/12/1989
4	Renta Nacional	01/01/1988 - 01/12/1988

c) Efectos en Resultados

Por concepto de gasto por primas de seguro, la Administradora cargó a resultados operacionales en la cuenta "Primas de Seguro de Invalidez y Sobrevivencia" (Código 31.11.030) un monto de M$ 7.981 y M$ 14.845 al 31 de diciembre de 2016 y 2015, respectivamente.

Composición del gasto anual por prima de seguro de invalidez y sobrevivencia, desglosado en los siguientes conceptos:

Concepto	**Ejercicio**		**Trimestre**	
	Actual	**Anterior**	**Actual**	**Anterior**
	M$	**M$**	**M$**	**M$**
Gasto anual por Primas de Seguro de Invalidez y Sobrevivencia (Código 31.11.030.010)	(6.894)	(12.835)	(1.574)	(3.893)
Ajustes negativos compañías de seguros (Código 31.11.030.020)	(1.087)	(2.010)	(269)	(205)
Gasto neto del período (Código 31.11.030)	**(7.981)**	**(14.845)**	**(1.843)**	**(4.098)**
Ajustes positivos compañías de seguros (Código 31.11.010.020.040)	13.842	16.931	1.246	2.981
Gasto total del período (neto)	**5.861**	**2.086**	**(597)**	**(1.117)**

d) Pasivos originados en el tratamiento de la cotización adicional

Obligaciones por Cotizaciones Adicionales

Hasta el ejercicio 1987 la Administradora recaudaba la cotización adicional destinada al financiamiento del sistema de pensiones de invalidez y sobrevivencia. En este proceso se originó un pasivo que asciende a M$ 246.241 y M$ 170.028 en el período finalizado el 31 de diciembre de 2016 y 2015, respectivamente. Este monto forma parte del saldo del ítem del pasivo "Recaudación por aclarar" (Código 21.11.040.050).

Desglose del saldo

	31.12.2016 M$	31.12.2015 M$
Cotizaciones Adicionales Rezagadas	112.697	97.319
Cotizaciones por Aclarar	133.544	72.709
Total	**246.241**	**170.028**

Los saldos de las cuentas señaladas, se extinguirán, mediante la aclaración de rezagos, la resolución de solicitudes de reclamo según el Compendio de normas del sistema de pensiones (Circular Nº 650) de la superintendencia de Pensiones y el proceso de pagos por traspasos de cotización adicional recuperada de rezagos a otras A.F.P. Dado que a contar del 1° de enero de 1988, se exime a la Sociedad Administradora de registrar y controlar la recaudación por cotización adicional, los saldos de estas cuentas no pueden incrementarse, por dicha cotización pasa a formar parte de las cotizaciones que los afiliados enteran al Fondo de Pensiones.

Los saldos de las cuentas "Recaudación por aclarar", "Recaudación traspasos de otras A.F.P." y "Otras recaudaciones" corresponde a la recaudación recibida por la sociedad y corresponde a las cotizaciones de los afiliados independientes.
Los saldos de estas cuentas se incrementan debido al mayor número de afiliados con respecto al ejercicio anterior.

Cotizaciones adicionales rezagadas (clasificación como rezago descoordinado según Compendio de normas del sistema de pensiones (Ex Circular Nº 1.540, Ex 1.220).

Corresponde a la cotización adicional pagada con anterioridad al 1° de enero de 1988 con un cheque a nombre de la Administradora, erróneamente en la administradora antigua o en la nueva por desajuste en la cronología del traspaso de la cuenta personal.

Análisis comparativo de la evolución de los rezagos

COTIZACIONES ADICIONALES IMPAGAS	**31.12.2016 M$**	**31.12.2015 M$**
Saldo Inicial	97.319	75.700
Primas otras AFP	15.378	21.619
Saldo Final	112.697	97.319

e) Cuentas y documentos por pagar a compañías de seguros (Código 21.11.040.070 y 22.11.040.020).

CIA. DE SEG. DE VIDA	31.12.2016 M$	31.12.2015 M$
Euroamerica Cia. (N° 1*)	597	565
Euroamerica Cia. (N° 2*)	18.187	18.601
Euroamerica Cia. (N° 3*)	37.117	24.308
Seguros de Vida Sura S.A. (ex ING) (N° 4*)	139.683	139.683
Cia. de Seguros Security (N° 8*)	39.000	39.000
Cia. de Seguros Renta Nacional (N° 16*)	7.615	7.615
Bice Vida (Ex. La Construcción)	0	48.337
Renta Nacional S.A. (Nº 5*)	4.836	4.837
Renta Nacional S.A. (Nº 7*)	192.976	156.625
Renta Nacional S.A. (Nº 24*)	12	12
Renta Nacional S.A. (Nº 13*)	1.066	1.067
La Chilena Consolidada S.A. (N° 21*)	37.959	33.304
Seguros de Vida Sura S.A. (ex ING). (Aetna) (N° 12*)	28.707	25.161
Cia. De Seguros Interamericana	10.156	6.909
Cia. De Seguros Consorcio Nacional	2.137	903
Cam - Ch - Int. Ohio	10.592	10.592
CSV Contrato 1	33.905	33.187
CSV Contrato 2	22.875	15.446
CSV Contrato 3	34.568	26.714
CSV Contrato 4	35.200	6.739
CSV Contrato 5	1.886	0
Total (Código 21.11.040.070)	**659.074**	**599.605**

*: Corresponden a los números asignados que se muestran en la tabla de la letra h) sección i), de esta misma nota.

f) Activos originados en el sistema de pensiones de invalidez y sobrevivencia

i. Compañías de seguros

Cía de Seguros de Vida Aetna Chile	**31.12.2016 M$**	**31.12.2015 M$**
*Saldo al cierre del ejercicio anterior	316	676
*Pensiones de Invalidez y Sobrevivencia pagadas por cuenta de la Cía. De Seguros	101.825	97.953
*Reembolso efectuado por la Cía. De Seguros	(101.825)	(98.629)
*Cuota Mortuoria	0	316
Saldo al cierre del Período (Código 11.11.050.040)	**316**	**316**

Cía de Seguros de Vida Euroamerica cto. 2	**31.12.2016 M$**	**31.12.2015 M$**
*Saldo al cierre del ejercicio anterior	24.228	23.712
*Pensiones de Invalidez y Sobrevivencia pagadas por cuenta de la Cía. De Seguros	0	0
*Reembolso efectuado por la Cía. De Seguros	0	0
*Ajuste Prima	(562)	516
Saldo al cierre del Período (Código 11.11.050.040)	**23.666**	**24.228**

Cía de Seguros de Vida Euroamerica cto. 1	**31.12.2016 M$**	**31.12.2015 M$**
*Saldo al cierre del ejercicio anterior	8.604	8.055
*Pensiones de Invalidez y Sobrevivencia pagadas por cuenta de la Cía. De Seguros	0	0
*Reembolso efectuado por la Cía. De Seguros	0	0
*Siniestralidad	(609)	549
Saldo al cierre del Período (Código 11.11.050.040)	**7.995**	**8.604**

Cía de Seguros de Vida La Chilena Consolidada S.A.	**31.12.2016 M$**	**31.12.2015 M$**
*Saldo al cierre del ejercicio anterior	0	0
*Pensiones de Invalidez y Sobrevivencia pagadas por cuenta de la Cía. De Seguros	26.380	26.218
*Reembolso efectuado por la Cía. De Seguros	(26.380)	(26.218)
*Siniestralidad	0	0
Saldo al cierre del Período (Código 11.11.050.040)	**0**	**0**

Cía de Seguros de Vida Consorcio Nacional S.A.	31.12.2016 M$	31.12.2015 M$
*Saldo al cierre del ejercicio anterior	19.483	15.991
*Pensiones de Invalidez y Sobrevivencia pagadas por cuenta de la Cía. De Seguros	164.976	162.559
*Reembolso efectuado por la Cía. De Seguros	(163.482)	(159.447)
*Siniestralidad	0	0
*Cuota Mortuoria	(380)	380
Saldo al cierre del Período (Código 11.11.050.040)	**20.597**	**19.483**

Cía de Seguros de Vida Euroamerica S.A.	31.12.2016 M$	31.12.2015 M$
*Saldo al cierre del ejercicio anterior	104.311	105.644
*Pensiones de Invalidez y Sobrevivencia pagadas por cuenta de la Cía. De Seguros	603.563	603.067
*Reembolso efectuado por la Cía. De Seguros	(603.039)	(604.400)
*Ajuste Prima	0	0
*Cuota Mortuoria	0	0
Saldo al cierre del Período (Código 11.11.050.040)	**104.835**	**104.311**

Cía de Seguros de Vida Interamericana	31.12.2016 M$	31.12.2015 M$
*Saldo al cierre del ejercicio anterior	7.970	6.612
*Pensiones de Invalidez y Sobrevivencia pagadas por cuenta de la Cía. De Seguros	245.005	240.815
*Reembolso efectuado por la Cía. De Seguros	(244.976)	(240.375)
*Ajuste Prima	0	0
*Cuota Mortuoria	0	918
Saldo al cierre del Período (Código 11.11.050.040)	**7.999**	**7.970**

Cía de Seguros de Vida Renta Nacional	31.12.2016 M$	31.12.2015 M$
*Saldo al cierre del ejercicio anterior	34.892	0
*Pensiones de Invalidez y Sobrevivencia pagadas por cuenta de la Cía. De Seguros	1.398.515	1.395.292
*Reembolso efectuado por la Cía. De Seguros	(1.367.612)	(1.361.195)
*Ajuste Prima	0	0
*Cuota Mortuoria	395	795
Saldo al cierre del Período (Código 11.11.050.040)	**66.190**	**34.892**

Cía de Seguros de Vida Euroamerica cto. 3	31.12.2016 M$	31.12.2015 M$
*Saldo al cierre del ejercicio anterior	1.207	1.164
*Pensiones de Invalidez y Sobrevivencia pagadas por cuenta de la Cía. De Seguros	0	1
*Reembolso efectuado por la Cía. De Seguros	0	1
*Ajuste Siniestralidad	(300)	41
Saldo al cierre del Período (Código 11.11.050.040)	**907**	**1.207**

Cía de Seguros de Vida Cam - Chi - Metlife - Ohi Hombre	31.12.2016 M$	31.12.2015 M$
*Saldo al cierre del ejercicio anterior	52.763	51.093
*Pensiones de Invalidez y Sobrevivencia pagadas por cuenta de la Cía. De Seguros	0	2.331
*Reembolso efectuado por la Cía. De Seguros	0	(661)
Saldo al cierre del Período (Código 11.11.050.040)	**52.763**	**52.763**

Cía de Seguros de Vida CSV Contrato 1	31.12.2016 M$	31.12.2015 M$
*Saldo al cierre del ejercicio anterior	2.340	0
*Pensiones de Invalidez y Sobrevivencia pagadas por cuenta de la Cía. De Seguros	0	35.427
*Reembolso efectuado por la Cía. De Seguros	0	(33.087)
Saldo al cierre del Período (Código 11.11.050.040)	**2.340**	**2.340**

Cía de Seguros de Vida CSV Contrato 2	31.12.2016 M$	31.12.2015 M$
*Saldo al cierre del ejercicio anterior	85.859	100.603
*Pensiones de Invalidez y Sobrevivencia pagadas por cuenta de la Cía. De Seguros	18.386	146.082
*Reembolso efectuado por la Cía. De Seguros	(11.150)	(160.826)
Saldo al cierre del Período (Código 11.11.050.040)	**93.095**	**85.859**

Cía de Seguros de Vida CSV Contrato 3	31.12.2016 M$	31.12.2015 M$
*Saldo al cierre del ejercicio anterior	6.189	2.799
*Pensiones de Invalidez y Sobrevivencia pagadas por cuenta de la Cía. De Seguros	309.077	352.647
*Reembolso efectuado por la Cía. De Seguros	(299.700)	(349.257)
Saldo al cierre del Período (Código 11.11.050.040)	**15.566**	**6.189**

Cía de Seguros de Vida CSV Contrato 4	**31.12.2016 M$**	**31.12.2015 M$**
*Saldo al cierre del ejercicio anterior	5.474	0
*Pensiones de Invalidez y Sobrevivencia pagadas por cuenta de la Cía. De Seguros	339.444	139.505
*Reembolso efectuado por la Cía. De Seguros	(329.748)	(134.031)
Saldo al cierre del Período (Código 11.11.050.040)	**15.170**	**5.474**

Cía de Seguros de Vida CSV Contrato 5	**31.12.2016 M$**	**31.12.2015 M$**
*Saldo al cierre del ejercicio anterior	0	0
*Pensiones de Invalidez y Sobrevivencia pagadas por cuenta de la Cía. De Seguros	7.601	0
*Reembolso efectuado por la Cía. De Seguros	(5.713)	0
Saldo al cierre del Período (Código 11.11.050.040)	**1.888**	**0**

	31.12.2016 M$	**31.12.2015 M$**
Total de cuentas por cobrar de las Cías. De Seguros (Código 11.11.050.040)	413.327	353.636
Total	**413.327**	**353.636**

ii. En el caso de cuentas por cobrar al Estado (Código 11.11.050.050)

Desglose cuentas por cobrar al Estado	**31.12.2016 M$**	**31.12.2015 M$**
*Saldo al cierre del ejercicio anterior	529.840	812.818
*Pensiones Financiadas por la Garantía Estatal, de acuerdo al artículo 73 del D.L. 3.500 de 1980	17.073.077	17.798.718
*Asignaciones familiares financiadas por la Administradora	548.775	589.182
*Pensión Solidaria	20.733	0
*Bonificación Salud Financiada por la Administradora, Ley 20.531 7% de salud	3.300.454	2.486.074
*Bono por Hijo Nacido Vivo	0	0
*Reembolso de Garantía Estatal	(17.162.492)	(18.230.136)
*Reembolso de Asignaciones Familiares (menos)	(659.100)	(502.286)
*Reembolso Pensión Solidaria		0
*Reembolso Estado Bonificación Salud	(3.220.348)	(2.424.530)
Saldo al cierre del Período (Código 11.11.050.050)	**430.939**	**529.840**

g) Provisión por mayor siniestralidad originada por el seguro de invalidez y sobrevivencia Código (21.11.060.010 del ítem 21.11.060).

Nombre Cía. de seguros	Periodo que cubre el contrato (MMAA-MMAA)	Costos por siniestros incurridos por la Cía. de seguros		Pagos realizados a la Cía. de seguros (M$)		Provision (M$)	
		Fecha	Monto M$	A la fecha de la información	A la fecha de cierre del ejercicio	Provisión contabilizada a la fecha de la información entregada por la Cia. de seguros	Total provisión contabilizada a la fecha de cierre del ejercicio actual
Seguros de Vida SECURITY Previsión S.A.	may 00 - may 01	31-dic-16	2.932.355	3.156.037	3.156.037	0	0
Renta Nac. Cía. De Seg. De Vida (póliza 1154)	ago 00 - jul 01	31-dic-16	5.143.518	4.159.126	4.159.126	2.741	2.741
Bice vida (Ex La Construcción) (póliza 28)	ago 01 - jul 02	31-dic-16	5.392.166	5.540.373	5.540.373	0	0
Renta Nac. Cía. De Seg. De Vida (póliza 1155)	ago 01 - jul 03	31-dic-16	12.914.452	11.236.524	11.236.524	15.907	15.907
ING Seguros de Vida S.A. (póliza 38)	ago 03 - jul 05	31-dic-16	15.955.777	16.100.170	16.100.170	3.815	3.815
Euroamerica Seguros de Vida S.A. (póliza 41)	ago 05 - jul 07	31-dic-16	20.627.342	4.186.525	4.186.525	0	0
Euroamerica Seguros de Vida S.A. (póliza 2)	ago 07 - sep 08	31-dic-16	12.963.893	2.676.463	2.676.463	0	0
Euroamerica Seguros de Vida S.A. (póliza 3)	oct 08 - jun 09	31-dic-16	8.725.679	6.461.461	6.461.461	0	0
Total provisionado			**84.655.182**	**53.516.679**	**53.516.679**	**22.463**	**22.463**

Compañía de Seguro:	Euroámerica Seguros de Vida S.A.			Seguros de Vida Sura S.A. (ex ING)	Cia. de Seguros de Vida Renta Nacional		Seguros de Vida Security Previsión S.A.
Período cubierto:	Contrato 41 Euroámerica 01.08.2005 al 31.07.2007 M$	Contrato 2 Euroámerica 01.08.2007 al 31.10.2008 M$	Contrato 3 Euroámerica 01.10.2008 al 30.06.2009 M$	Contrato 38 Sura M$	Contrato 1154 Renta Nac 01.08.2000 al 31.07.2001 M$	Contrato 1155 Renta Nac 01.08.2001 al 31.07.2003 M$	Contrato Security 01.05.2000 al 31.05.2001 M$
Provisión Total, Saldo inicial al 01 enero 2016	1.196	1.274	337	(10.636)	(2.600)	(15.167)	0
Cambios en provisiones	0	0	0	0	0	0	0
Provisiones adicionales	0	0	0	0	0	0	0
Incremento (Disminución) en provisiones existentes	0	0	0	0	0	0	0
(-) Prima provisoria Pagada, total	(2.302)	2.346	1.991	0	414	707	0
(+) Siniestralidad, Total	0	0	0	0	0	0	0
Reservas Técnicas, Total	(584)	(594)	(1.957)	(8.800)	0	0	0
Aportes Adicionales Pagados	1.506	0	1.129	1.680	0	0	0
Pensiones Transitorias Pagadas	0	0	0	0	0	0	0
Contribuciones Pagadas	0	0	0	0	0	0	0
Ajuste Siniestralidad	(1.211)	(2.922)	(2.695)	(6.822)	141	741	0
(-) Premios Pagados, Total	(1.863)	(3.539)	(3.042)	0	0	0	0
Provisión utilizada	0	0	0	0	0	0	0
Reversión de Provisión No utilizada	0	0	0	0	0	0	0
Incremento por ajuste del valor del dinero en el tiempo	0	0	0	0	0	0	0
Incremento (Disminución) de Cambio en tasa de Descuento	529	1.668	1.537	7.120	0	0	0
Otro incremento (Disminución)	0	0	0	0	0	0	0
Cambios en Provisiones, Total	3.314	2.479	2.739	13.643	(696)	(2.188)	0
Provisión Total, Saldo Final Diciembre 2016	**585**	**712**	**39**	**(3.815)**	**(2.741)**	**(15.907)**	**0**

Cuadro Conciliatorio Al 31 de diciembre de 2016

Nombre Cía. de Seguros	Período que cubre el contrato (MMAA-MMAA)	Provisión contabilizada a la fecha de la información entregada por la Cía. de seguros			Provisión M$
		Fecha	Monto en UF. Según Balances Cía. de Seguros	Valor UF	Provisión contabilizada a la fecha de la información entregada por la Cía. de seguros
Renta Nac. Cía. de Seg. de Vida (póliza 1154)	0800-0701	31/12/2016	104,02	26.347,98	2.741
Renta Nac. Cía. de Seg. de Vida (póliza 1155)	0801-0703	31/12/2016	603,74	26.347,98	15.907
Seg. de Vida Sura (ING Seguros de Vida S.A.póliza 38)	0803-0705	31/12/2016	144,78	26.347,98	3.815
Total provisionado			852,54		22.463

h) Detalle según los contratos de Seguros de Invalidez y Sobrevivencia

i) Numeración de contratos

CONTRATOS TERMINADOS NO FINIQUITADOS

	COMPAÑÍA	PERIODO	
1	Euroamerica Seguros de Vida S.A. (póliza 3)	01/10/2008 - 30/06/2009	01/10/2008 - 30/06/2009
2	Euroamerica Seguros de Vida S.A. (póliza 2)	01/08/2007 - 30/09/2008	01/08/2007 - 30/09/2008
3	Euroamerica Seguros de Vida S.A. (póliza 41) (1)	01/08/2005 - 31/07/2007	01/08/2005 - 31/07/2007
4	Seguros de Vida Sura S.A. (ex ING) (póliza 38)	01/08/2003 - 31/07/2005	01/08/2003 - 15/03/2004
5	Seguros de Vida Sura S.A. (ex ING) (póliza 38)	01/08/2003 - 31/07/2005	16/03/2004 - 31/07/2005
6	Renta Nac. Cía. De Seg. De Vida (póliza 1155)	01/08/2001 - 31/07/2003	01/08/2001 - 31/07/2003
7	Renta Nac. Cía. De Seg. De Vida (póliza 1154)	01/08/2000 - 31/07/2001	01/08/2000 - 31/07/2001
8	Seguros de Vida SECURITY Previsión S.A.	01/05/2000 - 31/05/2001	01/05/2000 - 31/05/2001
9	Seguros de Vida Sura S.A. (ex ING) (Aetna, Fomenta)	01/09/1997 - 31/08/1998	01/09/1997 - 31/08/1998
10	Consorcio (Consorcio, Aporta)	18/05/1997 - 17/05/1998	18/05/1997 - 17/05/1998
11	Seguros de Vida Sura S.A. (ex ING) (Aetna, Futuro)	01/08/1996 - 31/07/1997	01/08/1996 - 31/07/1997
12	Seguros de Vida Sura S.A. (ex ING) (Aetna,Armoniza)	03/01/1996 - 28/02/1997	03/01/1996 - 28/02/1997
13	Renta Nac. Cía. De Seg. De Vida	01/08/1995 - 31/07/1997	01/08/1995 - 28/02/1996
14	Renta Nac. Cía. De Seg. De Vida	01/08/1995 - 31/07/1997	01/03/1996 - 31/07/1997
15	Seguros de Vida Sura S.A. (ex ING) (Aetna,Previpan)	10/08/1994 - 09/08/1995	10/08/1994 - 09/08/1995
16	Renta Nac. Cía. De Seg. De Vida (Concordia)	01/08/1994 - 31/07/1995	01/08/1994 - 31/07/1995
17	Consorcio (Consorcio, Qualitas)	31/05/1994 - 31/10/1995	31/05/1994 - 31/10/1995
18	Renta Nac. Cía. De Seg. De Vida	01/08/1993 - 31/07/1994	01/08/1993 - 31/07/1994
19	Renta Nac. Cía. De Seg. De Vida	01/08/1992 - 31/07/1993	01/08/1992 - 31/07/1993
20	Renta Nac. Cía. De Seg. De Vida	01/08/1990 - 31/07/1992	01/08/1990 - 31/07/1992
21	La Chilena Consolidada	01/07/1989 - 31/07/1990	01/07/1999 - 31/07/1990
22	Security (Previsión, Concordia)	01/01/1989 - 31/12/1990	01/01/1989 - 31/12/1990
23	Renta Nac. Cía. De Seg. De Vida	01/01/1989 - 01/12/1989	01/01/1989 - 01/12/1989
24	Renta Nac. Cía. De Seg. De Vida	01/01/1988 - 01/12/1988	01/01/1988 - 01/12/1988

ADMINISTRADORA DE FONDOS DE PENSIONES PLANVITAL S.A.
NOTAS EXPLICATIVAS A LOS ESTADOS FINANCIEROS
CONSOLIDADOS

ii) Detalle de los costos del seguro por concepto de invalidez

Contrato Nº	Costos por siniestros incurridos por la Cía. de seguros Ejercicio actual 31-12-2016						Costos por siniestros incurridos por la Cía. de seguros Ejercicio anterior 31-12-2015					
	Pensiones transitorias		Aporte adicional		Contribuciones		Pensiones transitorias		Aporte adicional		Contribuciones	
	Nº	M$	Nº	M$	Nº	M$	Nº	M$	Nº	M$	Nº	M$
1	0	0	0	0	0	0	0	0	0	0	0	0
2	0	0	0	0	0	0	0	0	0	0	0	0
3	0	0	0	0	0	0	0	0	0	0	1	15
4	0	0	1	1.680	0	0	0	0	1	11.106	0	0
5	0	0	0	0	0	0	0	0	0	0	0	0
6	0	0	0	0	0	0	0	0	0	0	0	0
7	0	0	0	0	0	0	0	0	0	0	0	0
8	0	0	0	0	0	0	0	0	0	0	0	0
	0	**0**	**1**	**1680**	**0**	**0**	**0**	**0**	**1**	**11.106**	**1**	**15**

iii) Detalle de los costos del seguro por concepto de sobrevivencia

Contrato Nº	Costos por siniestros incurridos por la Cía. de seguros Ejercicio actual 31-12-2016						Costos por siniestros incurridos por la Cía. de seguros Ejercicio anterior 31-12-2015					
	Pensiones transitorias		Aporte adicional		Contribuciones		Pensiones transitorias		Aporte adicional		Contribuciones	
	Nº	M$	Nº	M$	Nº	M$	Nº	M$	Nº	M$	Nº	M$
1	0	0	1	1.129	0	0	0	0	0	0	0	0
2	0	0	0	0	0	0	0	0	0	0	0	0
3	0	0	1	1.506	0	0	0	0	1	167	0	0
4	0	0	0	0	0	0	0	0	0	0	0	0
5	0	0	0	0	0	0	0	0	0	0	0	0
6	0	0	0	0	0	0	0	0	0	0	0	0
7	0	0	0	0	0	0	0	0	0	0	0	0
8	0	0	0	0	0	0	0	0	0	0	0	0
	0	**0**	**2**	**2.635**	**0**	**0**	**0**	**0**	**1**	**167**	**0**	**0**

iv) Detalle de Ingresos Financieros del Seguro de Invalidez y Sobrevivencia.

Al 31 de diciembre de 2016 y 2015, esta Administradora no mantiene contratos que incluyan cláusulas por ingresos financieros.

v) Detalle de los ajustes del seguro de invalidez y sobrevivencia efectuados

Al 31/12/2016							
Fecha de cálculo del ajuste	Contrato Nº	Ajuste pagado M$	Ajuste por ingreso financiero pendiente de pago M$	Costo acumulado M$	Siniestralidad total acumulada M$	Prima fija + Prima provisoria acumulada M$	Ingresos financieros acumulados M$
dic-16	1	1.220.699	0	8.691.012	8.725.679	7.682.159	0
dic-16	2	5.261.319	0	12.942.434	12.963.893	7.937.782	0
dic-16	3	8.274.101	0	20.604.871	20.627.342	12.460.626	0
dic-16	4	-6.184.781	0	15.955.777	15.955.777	9.915.389	0
dic-16	5	-3.360.067	0	12.914.452	12.914.452	7.876.457	0
dic-16	6	-3.038.880	0	5.392.166	5.392.166	2.501.493	0
dic-16	7	-574.194	0	5.143.518	5.143.518	3.584.931	0
dic-16	8	-1.260.054	0	2.930.456	2.932.355	1.895.983	0

v) Detalle de los ajustes del seguro de invalidez y sobrevivencia efectuados

Al 31/12/2015							
Fecha de cálculo del ajuste	Contrato Nº	Ajuste pagado M$	Ajuste por ingreso financiero pendiente de pago M$	Costo acumulado M$	Siniestralidad total acumulada M$	Prima fija + Prima provisoria acumulada M$	Ingresos financieros acumulados M$
dic-15	1	1.223.646	0	8.689.883	8.726.507	7.680.169	0
dic-15	2	5.264.858	0	12.942.434	12.964.487	7.935.436	0
dic-15	3	8.275.964	0	20.603.365	20.626.420	12.458.325	0
dic-15	4	-6.184.781	0	15.954.097	15.962.897	9.915.389	0
dic-15	5	-3.360.067	0	12.914.452	12.914.452	7.875.750	0
dic-15	6	-3.038.880	0	5.392.166	5.392.166	2.501.493	0
dic-15	7	-574.194	0	5.143.518	5.143.518	3.584.518	0
dic-15	8	-1.260.054	0	2.930.456	2.932.355	1.895.983	0

NOTA 13. INSTRUMENTOS FINANCIEROS

a. Políticas contables

a.1 Política de instrumentos de cobertura

La Sociedad no utiliza instrumentos de cobertura para flujo de efectivo y para valor razonable.

a.2 Política de deudores comerciales y otras cuentas por cobrar

La Sociedad valoriza estos activos financieros:

Deudores comerciales no presenta la Sociedad, en consideración a que los ingresos se reconocen de acuerdo a base percibida.

Los anticipos y préstamos al personal se reconocen en base histórica, con reajustes según sea el caso, los anticipos se descuentan en liquidación del mes en que se otorgó.

La administración de la Sociedad ha efectuado las provisiones de deudas incobrables, para todos aquellos casos que estima de dudosa recuperabilidad,

a.3 Política de efectivo y equivalentes al efectivo

El Efectivo y Equivalente al Efectivo corresponde a los saldos de dinero mantenido en Caja y en Cuentas corrientes bancarias, y otras inversiones líquidas con vencimiento a menos de 90 días.

El Efectivo en caja y Cuentas corrientes bancarias son recursos disponibles y su valor libro es igual al valor razonable.

a.4. Política de instrumentos financieros

a.4.1 Política de activos financieros

Activos financieros a valor razonable con cambios en resultados

Las inversiones en fondos mutuos, se presentan valorizados de acuerdo a lo estipulado en el compendio de normas de la Superintendencia de Pensiones, el cual es consistente con su valor razonable. Las colocaciones se realizan siguiendo parámetros de riesgo de contraparte que ha autorizado La administración de AFP Planvital S.A. En la medida que estos parámetros se cumplan, se determina la contraparte utilizando criterios de diversificación y de rentabilidad.

Las inversiones adquiridas principalmente con el fin de generar un beneficio en función de la tasa de interés y de las fluctuaciones a corto plazo en el precio se valorizan a su valor razonable y las fluctuaciones de ese valor se registran con efecto en resultados. Se presentan como activo corriente si su vencimiento es inferior a 12 meses a contar de la fecha del estado de situación financiera.

El Encaje que mantiene la Administradora en los Fondos de Pensiones que administra, es valorado multiplicando el número de cuotas mantenidas por la Administradora en los Fondos de Pensiones, por el valor de cierre de éstas del día en que corresponda la información. El valor de las cuotas del fondo de pensiones se determina en base a lo especificado en el compendio de normas de la Superintendencia de Pensiones, el resultante de esta valorización es equivalente a su valor razonable.

Mantener el encaje es una exigencia por parte de la Superintendencia de Pensiones, para garantizar la rentabilidad minina de los Fondos de Pensiones según el artículo 37 del D.L. 3.500 de 1980, en conformidad con el articulo Nº 40 del mismo cuerpo legal.

Estos instrumentos (Encaje) no son transables en el mercado financieros, pero la base sobre la cual se determina el valor de las cuotas del fondo de pensiones, se efectúa sobre instrumentos con mercados activos, que permiten una valorización a valor razonable de estos. En consideración a que dichos instrumentos no son transables, pero si son activos financieros con valorización de mercado, las variaciones en sus valores justos son reconocidas en resultados, pero clasificadas como activos no corrientes según lo que establece el Compendio de normas del sistema de pensiones (Ex Circular Nº 1634).

a.4.2 Otras políticas

Los ingresos y gastos resultantes de activos y pasivos financieros son registrados sobre base devengada en los resultados del periodo en los cuales se devengan.

La naturaleza de activos financieros o instrumentos financieros designados al valor razonable con cambios en resultados, corresponde principalmente a inversiones en fondos mutuos y encaje.

Los criterios para designar los activos financieros como valor razonable a través de resultados son principalmente en función a que existe la intención de liquidarlos en plazos inferiores a un año y poseen un mercado activo que proporciona el valor razonable de estos (excepto el encaje, en el cual no existe la intencionalidad de enajenarlos), sin embargo, son administrados en torno a su valor justo.

b. Informaciones a revelar sobre instrumentos financieros.

b.1 Total activos financieros.

	31-12-2016 M$	31-12-2015 M$
Total activos financieros designados como a valor razonable con cambios en resultados.	249.038	4.608.661
Total activos financieros mantenidos para negociar.	0	0
Total inversiones mantenidas hasta el vencimiento.	1.411.548	1.384.465
Total préstamos y cuentas por cobrar.	1.862.381	2.034.964
Total activos financieros disponibles para la venta.	0	0

b.2 Total pasivos financieros.

	31.12.2016 M$	31.12.2015 M$
Total pasivos financieros designados como al valor razonable con cambios en resultados.	0	0
Total pasivos financieros mantenidos para negociar.	0	0
Total pasivos financieros medidos al costo amortizado.	10.037.052	7.992.809

b.3 Informaciones a revelar sobre riesgos que surgen de los instrumentos financieros

b.3.1 Tipo de Riesgo de los instrumentos financieros

Tipo de Riesgo (crédito, liquidez y mercado)

La ley, exige que la Administradora deba mantener por concepto de encaje, el 1% del valor de los Fondos de Pensiones Administrados, el cual se invertirá en cuotas del respectivo fondo. De esta forma, el encaje se ve afectado por los mismos riesgos a los que están expuestos los instrumentos financieros en que se invierte.

Es posible identificar los siguientes tipos de Riesgos:

a) Riesgos Financieros: Crédito, Liquidez, Mercado y Diversificación.
b) Riesgos Operativos: Organizacional, Recursos Humanos, Procedimientos, Sistema de información y control, Eventos externos.
c) Riesgos Legales: Contraparte y Normativa.

Riesgos Financieros:

La Administradora, cuenta con una Política de Inversiones y Solución de Conflictos de Interés aprobada por el Directorio, la cual consta de un capítulo especial respecto a la Administración de Riesgos, donde es posible identificar límites de Tracking Error, de Volatilidad y Posiciones máximas en el portafolio para instrumentos con determinada clasificación de Riesgo. Asimismo, se establecen restricciones en términos de contraparte y lineamientos generales para mitigar estos Riesgos.

Adicionalmente, se cuenta con un manual de procedimientos para la Administración de Riesgos en las inversiones, el cual identifica los Riesgos respectivos y determina procedimientos específicos para controlarlos y aminorarlos.

Los Fondos de Pensiones están principalmente expuestos a Riesgos Financieros, sin perjuicio de que el Riesgo de cada Fondo de Pensiones, se mide considerando todos los instrumentos financieros que lo componen y la correlación existente entre ellos. La Administradora cuenta con una herramienta denominada "Tracking Error Incremental", la cual permite identificar el aporte de las distintas clases de activos (incluso a nivel de instrumento particular), al Tracking Error total de la cartera. Evidentemente, cada nuevo instrumento que se agregue, tendrá un impacto en el Riesgo total.

La medición de Riesgo, se realiza con una periodicidad diaria, observando los siguientes indicadores:

a) Desviación porcentual de Tracking Error.
b) Var Histórico
c) Var Paramétrico
d) Desviación porcentual de Volatilidad

Crédito:

Corresponde al riesgo potencial de pérdida para el inversionista en caso que un emisor o contraparte no de cumplimiento total o parcial de sus obligaciones y/o compromisos en los términos y plazos pactados, como consecuencia del empeoramiento de su solvencia o calidad crediticia.

Liquidez:

Corresponde al riesgo potencial de pérdida para el inversionista en caso de que para cumplir obligaciones y/o compromisos, transe la venta anticipada o forzosa de un activo, a descuentos inusuales o con castigos en el precio de venta y que esta transacción no pueda realizarse a los precios vigentes, debido a que no hay suficiente actividad en el mercado (volúmenes transados y liquidez en el mercado) de ese

instrumento que permita enajenar oportunamente dicha posición, establecer una posición contraria equivalente y ejecutar la decisión de inversión en un tiempo razonable. Además, se incluye el riesgo relativo al financiamiento oportuno de compromisos de los fondos de Pensiones.

Mercado:

Corresponde al riesgo potencial de pérdida para el inversionista, en términos relativos, por fluctuaciones en la valorización de la cartera de inversiones, surgidos como consecuencia de la volatilidad en los retornos de los activos financieros (por variaciones en las tasas de interés, modificaciones en los precios de los activos y/o variaciones en el tipo de cambio) y su correlación.

Diversificación:

Corresponde al riesgo potencial de una distribución de activos o instrumentos financieros en distintos sectores económicos.

Riesgos Operativos:

Organizacional:

Corresponde al riesgo potencial de pérdida para el inversionista como consecuencia de una inadecuada estructura organizacional en el proceso de inversiones, lo cual pudiera generar descoordinaciones en los diversos procesos y conducir a errores y/o irregularidades, ya sea por superposición de funciones como por falta de segregación en ellas.

Recursos Humanos:

Corresponde al riesgo potencial de pérdida para el inversionista por no contar, la Administradora, con el personal idóneo, tanto en conocimientos como en capacidades, en cada una de las distintas áreas que participan en el proceso de inversión, incrementándose la probabilidad de ocurrencia de errores humanos.

Procedimientos:

Corresponde al riesgo potencial de pérdida para el inversionista por no contar, la Administradora, con los métodos o sistema estructurado que permitan ejecutar cada una de las actividades administrativas asociadas a las inversiones y que mitiguen la ocurrencia de errores o irregularidades administrativas que contravengan, ya sea las normas establecidas por SP como las normativas internas de la Administradora y otras instituciones, como por ejemplo el Banco Central de Chile.

Sistemas de Información y Control:

Corresponde al riesgo potencial de pérdida para el inversionista por no contar, la Administradora, con los sistemas adecuados y oportunos de información y control que mitiguen la ocurrencia de errores o irregularidades de control, ya sea en la seguridad de los datos relacionados con las inversiones, como en lo referido al acceso permanente a las herramientas informáticas involucradas.

Eventos Externos:

Corresponde al riesgo potencial de pérdida para el inversionista por la ocurrencia de eventos externos a la Administradora, que impidan o retarden el adecuado desarrollo del proceso de inversión, tales como: ausencia de servicio telefónico, inaccesibilidad a Internet, fallas en el suministro eléctrico u otros.

Riesgos Legales:

Contraparte:

Corresponde al riesgo potencial de pérdida para el inversionista en caso de incumplimiento contractual de la contraparte, como en el caso de emisores que no posean las atribuciones legales para realizar una operación, o que ante la ocurrencia de pérdidas las cámaras de compensación no las reconozcan.

Normativa:

Corresponde al riesgo potencial de pérdida para el inversionista por la trasgresión o inobservancia de leyes, circulares, oficios, reglas, regulaciones, políticas internas, procedimientos y códigos de conducta.

b.3.2 Información cuantitativa relativa a la exposición al riesgo

En nuestros activos, en la cuenta “Otras cuentas por cobrar” (Clase código 11.11.050.060) se registran los cheques protestados de los Fondos de Pensiones por concepto de recaudación que la Administradora ha financiado según lo establecido en la normativa vigente. Si bien

es cierto, estos presentan una mayor exposición al riesgo respecto a las cuentas por cobrar, esta no es significativa producto de la gestión permanente de cobranza que ejerce la Administradora y en consideración que estos documentos emanan del proceso de pago de cotizaciones legales que tiene una alta regulación normativa y legal.

Exposición neta, concentraciones de riesgo	31.12.2016 M$	31.12.2015 M$
Exposición bruta según estado situación financiera para riesgos de cuentas por cobrar	10.264	9.509
Exposición bruta según estimados para riesgos de cuentas por cobrar	0	0
Exposición neta, concentraciones de riesgo	**10.264**	**9.509**

Las cifras expresadas corresponden exclusivamente a la situación de la sociedad matriz.

La Administradora no posee más información adicional respecto a la exposición al riesgo al 31 de diciembre de 2016 y 2015.

NOTA 14. ARRENDAMIENTOS (IAS 17)

14.1 Arrendamientos financieros

a. Otras propiedades, plantas y equipos, neto (Códigos 12.11.090.090)

Clase de Activo	Valor Libro Neto 31.12.2016 M$	Valor Libro Neto 31.12.2015 M$
Edificio Tenderini 127	2.695.746	2.813.718
Total	**2.695.746**	**2.813.718**

b. Conciliación entre el monto total y valor actual:

Prestamos que devengan intereses (Código 21.11.010.060 – 22.11.010.060)

Nombre Acreedor	Total pagos mínimos futuros UF	Total pagos mínimos futuros M$	Valor Actual 31.12.2016 M$
Banco Scotiabank Chile	107.499,73	2.832.401	2.832.401
Total	**107.499,73**	**2.832.401**	**2.832.401**

Nombre Acreedor	Total pagos minimos futuros UF	Total pagos minimos futuros M$	Valor Actual 31.12.2015 M$
Banco Scotiabank Chile	113.320,80	2.904.309	2.904.309
Total	**113.320,80**	**2.904.309**	**2.904.309**

Nombre Acreedor	Moneda	Tasa efectiva	31.12.2016			
			Corriente	No Corriente		
			Hasta 1 año M$	Mas de 1 año hasta 5 años M$	Mas de 5 años M$	Total M$
Banco Scotiabank Chile	Pesos	4,45%	160.225	715.433	1.956.743	2.832.401

Nombre Acreedor	Moneda	Tasa efectiva	31.12.2015			
			Corriente	No Corriente		
			Hasta 1 año M$	Mas de 1 año hasta 5 años M$	Mas de 5 años M$	Total M$
Banco Scotiabank Chile	Pesos	4,45%	149.214	666.269	2.088.826	2.904.309

Leasing Banco Scotiabank Chile

Con fecha 27 de marzo de 2015, por escritura pública suscrita ante el Notario Público de Santiago don Eduardo Javier Diez Morello, AFP Planvital S.A. celebró contratos de compraventa con Banco Scotiabank respecto del inmueble ubicado en Tenderini N°s 127, 133, 135, 137, 139, 141 y 143, de la comuna de Santiago, Región Metropolitana, conforme a lo siguiente: a) AFP Planvital S.A. compró el Inmueble mediante el pago anticipado de la totalidad de las rentas de arrendamiento pendientes, por un monto de 48.397,46 UF, más el valor de la opción de compra de un valor de 477,50 UF, de acuerdo a lo establecido en el contrato de arrendamiento suscrito entre las mismas partes el 19 de mayo de 2011, por escritura pública otorgada en la Notaria de Santiago de don Eduardo Javier Diez Morello; b) A continuación AFP Planvital S.A. vendió el Inmueble a SCOTIABANK CHILE a un valor total de 117.000 UF.
Asimismo, también con fecha 27 de marzo de 2015, por escritura pública suscrita ante el Notario Público de Santiago don Eduardo Javier Diez Morello, AFP Planvital S.A. celebró un contrato de arrendamiento con opción de compra con Banco Scotiabank, respecto del inmueble ubicado en Tenderini N°s 127, 133, 135, 137, 139, 141 y 143, de la comuna de Santiago, Región Metropolitana (ver Nota N° 3 letra i).

Las condiciones principales del citado contrato de arrendamiento, son las siguientes:

- Descripción bien arrendado: Edificio construido en Tenderini 127,133, 135, 137, 139, 141 y 143, comuna de Santiago, Región Metropolitana.
- Arrendamiento: Las rentas de arrendamiento mensual quedan reguladas como Sigue:
  - Con ciento cuarenta y tres rentas iguales, mensuales y sucesivas equivalentes a 887,39 UF., pagadas mensualmente a contar desde abril 2015.
  - Una renta equivalente 30.640,41 UF., la cual será pagada en marzo de 2027
- Duración del contrato: 144 meses
- Al término del contrato: Una vez cumplido el plazo de los 144 meses, se podrá:

  i. Devolver el inmueble arrendado a la arrendadora dentro de los 05 días hábiles siguientes al vencimiento del contrato, en perfecto estado de mantención y funcionamiento.

  ii. Celebrar un nuevo contrato de arrendamiento, de acuerdo a las estipulaciones que oportunamente acuerde el Banco Scotiabank Chile, siempre y cuando la arrendataria haya dado integro y oportuno cumplimiento a las obligaciones emanadas del contrato que termina.

  iii. Comprar el inmueble arrendado, siendo el precio de compraventa el equivalente a la última renta mensual estipulada, que se debe pagar dentro de los 30 días siguientes al vencimiento de la cuota 140.

- Acuerdos significativos: Se podrá adquirir anticipadamente el bien arrendado, solo a partir del mes 61, en cuyo caso el precio de compraventa será la suma de las rentas pendientes, más el precio de la opción de compra.

Las mejoras de cualquier naturaleza que se introduzcan al bien arrendado, pertenecerán al Banco Scotiabank Chile, pudiendo

la arrendataria sacar las incorporaciones, siempre y cuando no causare detrimento al inmueble arrendado.

- La arrendataria requerirá consentimiento previo de la arrendadora en:

  i. Introducirle modificaciones, mejoras o alteraciones

  ii. Constituir cualquier derecho sobre el bien a favor de terceros y ceder los derechos.

  iii. En caso de subarrendar se debe indicar la individualización del subarrendatario al Banco Scotiabank Chile.

- Leasing Banco Scotiabank Chile (Contrato finalizado en marzo de 2015)

- Descripción bien arrendado: Edificio construido en Tenderini 127,133, 135, 137, 139, 141 y 143, comuna de Santiago, Región Metropolitana.
- Arrendamiento: Las rentas de arrendamiento son de UF 477,50, pagadas mensualmente a contar desde junio 2011.
- Duración del contrato: 180 meses
  - Al término del contrato: Una vez cumplido el plazo de los 180 meses, se podrá:

  i. Devolver el inmueble arrendado a la arrendadora dentro de los 5 días hábiles siguientes al vencimiento del contrato, en perfecto estado de manutención y funcionamiento.

  ii. Celebrar un nuevo contrato de arrendamiento, de acuerdo a las estipulaciones que oportunamente acuerde el Banco Scotiabank Chile, siempre y cuando la arrendataria haya dado integro y oportuno cumplimiento a las obligaciones emanadas del contrato que termina.

  iii. Comprar el inmueble arrendado, siendo el precio de compraventa el equivalente a la última renta mensual estipulada, que se debe pagar dentro de los 10 días siguientes al vencimiento de la cuota 180.

- Acuerdos significativos: Se podrá adquirir anticipadamente el bien arrendado, solo a partir del mes 60, en cuyo caso el precio de compraventa será la suma de las rentas pendientes, más el precio de la opción de compra.

  Las mejoras de cualquier naturaleza que se introduzcan al bien arrendado, pertenecerán al Banco Scotiabank Chile, pudiendo la arrendataria sacar las incorporaciones, siempre y cuando no causare detrimento al inmueble arrendado.

- La arrendataria requerirá consentimiento previo de la arrendadora en:

  i. Introducirle modificaciones, mejoras o alteraciones

  ii. Constituir cualquier derecho sobre el bien a favor de terceros y ceder los derechos.

  iii. En caso de subarrendar se debe indicar la individualización del subarrendatario al Banco Scotiabank Chile.

NOTA 15. PROPIEDADES, PLANTAS Y EQUIPOS (CÓDIGO 12.11.090) (*IAS 16*)

Los bienes del activo fijo físico han sido valorizados a su costo de adquisición (según NIC N° 16), excluyendo los costos de mantención periódica, menos depreciación acumulada y deterioros acumulados. Tal costo incluye el costo de reemplazar parte del activo fijo cuando estos son incurridos, si se cumplen los criterios de reconocimiento, el activo fijo se deprecia linealmente durante su vida útil económica.

Los valores residuales de los activos, las vidas útiles y los métodos de depreciación son revisados y ajustados si corresponden, al cierre de cada estado financiero.

15.1 Políticas contables para propiedades, plantas y equipos

Los terrenos, edificios, plantas y equipos y equipamiento de tecnología de la información se presentan valorizados a su valor de adquisición corregido monetariamente hasta el 31 de diciembre de 2008, en forma posterior y de acuerdo a la normativa IFRS se ha

descontinuado la aplicación de esta revalorización.

Las depreciaciones se determinaron sobre la base del método lineal, conforme a los años de vida útil de los respectivos bienes, excepto los valores de terrenos, los cuales no se deprecian.

15.2 Vidas útiles estimadas o tasas de depreciación para propiedades, planta y equipo.

La Administradora deberá revelar las vidas útiles o los porcentajes de depreciación utilizados. Las vidas útiles asignadas a cada tipo de activos son los siguientes:

- Edificios. 120 años
- Terrenos. no se deprecia
- Plantas y Equipos. 10 años
- Equipamiento de Tecnologías de la Información. 3 años
- Mejoras de Bienes Arrendados. 5 años

Composición

Al 31 de diciembre de 2016 y 2015 es el siguiente:

Año 2016

Concepto	Activo Bruto M$	Depreciación Acumulada M$	Activo Neto M$
Terrenos	6.549	0	6.549
Edificios	42.366	(22.786)	19.580
Planta y Equipos	260.281	(129.117)	131.164
Equipamiento de tecnologías de la información	363.281	(211.269)	152.012
Mejora de bienes arrendados	85.248	(17.039)	68.209
Otras propiedades planta y equipos (Edificio Tenderini N° 127Leasing)	2.892.277	(196.531)	2.695.746
Totales	**3.650.002**	**(576.742)**	**3.073.260**

Año 2015

Concepto	Activo Bruto M$	Depreciación Acumulada M$	Activo Neto M$
Terrenos	6.549	0	6.549
Edificios	42.366	(22.167)	20.199
Planta y Equipos	220.662	(95.656)	125.006
Equipamiento de tecnologías de la información	293.687	(159.515)	134.172
Mejora de bienes arrendados	26.278	(9.704)	16.574
Otras propiedades planta y equipos (Edificio Tenderini N° 127Leasing)	2.892.277	(78.559)	2.813.718
Totales	**3.481.819**	**(365.601)**	**3.116.218**

15.3 Otra información:

En función al giro de la Sociedad, esta no ha constituido provisiones por desmantelaciones, retiro o rehabilitación de propiedad, planta y equipos.

15.4 Conciliación de cambios en propiedades, plantas y equipos, por clases

Movimientos en propiedades, planta y equipo.

Conciliación de cambios en propiedades, plantas y equipos, por clases del ejercicio actual **(31-12-2016)**

			Construcción en curso	Terrenos	Edificios, neto	Planta y equipos, neto	Equipamiento de tecnologías de la información, neto	Instalaciones fijas y accesorios, neto	Vehículos de motor, neto	Mejoras de bienes arrendados , neto	Otras propiedades, planta y equipo, neto	Propiedades, planta y equipo, neto
Saldo inicial 01.01.2016			0	6.549	20.199	125.006	134.172	0	0	16.574	2.813.718	3.116.218
Cambios	Adiciones		0	0	0	39.619	69.594	0	0	58.970	0	168.183
	Adquisiciones mediante combinaciones de negocios		0	0	0	0	0	0	0	0	0	0
	Desapropiaciones		0	0	0	0	0	0	0	0	0	0
	Transferencias a (desde) activos no corrientes y grupos en desapropiación mantenidos para la venta		0	0	0	0	0	0	0	0	0	0
	Transferencias a (desde) propiedades de inversión			0	0							0
	Desapropiaciones mediante Enajenación de Negocios		0	0	0	0	0	0	0	0	0	0
	Retiros			0	0	0	0	0	0	0	0	0
	Gasto por depreciación				(619)	(33.461)	(51.754)	0	0	(7.335)	(117.972)	(211.141)
	Incrementos (disminución) por revalorización y por pérdidas por deterioro del valor (reversiones) reconocido en el patrimonio neto (1)	Incremento (Disminución) por revalorización reconocido en patrimonio neto		0	0	0	0	0	0	0	0	0
		Pérdida por deterioro reconocida en el patrimonio neto		0	0	0	0	0	0	0	0	0
		Reversiones de deterioro de valor reconocidas en el patrimonio neto		0	0	0	0	0	0	0	0	0
		Total (1)		0	0	0	0	0	0	0	0	0
	Incremento (disminución) por revalorización reconocido en el estado de resultados			0	0	0	0	0	0	0	0	0
	Pérdida por deterioro reconocida en el estado de resultados		0	0	0	0	0	0	0	0	0	0
	Reversiones de deterioro de valor reconocidas en el estado de resultados		0	0	0	0	0	0	0	0	0	0
	Incremento (disminución) en el cambio de moneda extranjera		0	0	0	0	0	0	0	0	0	0
	Otros incrementos (disminución)		0	0	0	0	0	0	0	0	0	0
	Total cambios		0	0	(619)	6.158	17.840	0	0	51.635	(117.972)	(42.958)
Saldo final 31.12.2016			0	6.549	19.580	131.164	152.012	0	0	68.209	2.695.746	3.073.260

ADMINISTRADORA DE FONDOS DE PENSIONES PLANVITAL S.A.
NOTAS EXPLICATIVAS A LOS ESTADOS FINANCIEROS CONSOLIDADOS

15.4 Conciliación de cambios en propiedades, plantas y equipos, por clases

Movimientos en propiedades, planta y equipo.

Conciliación de cambios en propiedades, plantas y equipos, por clases del ejercicio anterior **(31-12-2015)**

			Construcc ión en curso	Terrenos	Edificios, neto	Planta y equipos, neto	Equipamiento de tecnologías de la información, neto	Instalaciones fijas y accesorios, neto	Vehículos de motor, neto	Mejoras de bienes arrendados , neto	Otras propiedades, planta y equipo, neto	Propiedades, planta y equipo, neto
Saldo inicial 01.01.2015			0	6.549	20.818	136.155	166.179	0	0	1.678.793	1.205.413	3.213.907
Cambios	Adiciones		0	0	0	19.607	15.989	0	0	15.409	2.892.277	2.943.282
	Adquisiciones mediante combinaciones de negocios		0	0	0	0	0	0	0	0	0	0
	Desapropiaciones		0	0	0	0	0	0	0	(1.637.108)	(1.198.151)	(2.835.259)
	Transferencias a (desde) activos no corrientes y grupos en desapropiación mantenidos para la venta		0	0	0	0	0	0	0	0	0	0
	Transferencias a (desde) propiedades de inversión			0	0							0
	Desapropiaciones mediante Enajenación de Negocios		0	0	0	0	0	0	0	0	0	0
	Retiros			0	0	0	0	0	0	0	0	0
	Gasto por depreciación				(619)	(30.756)	(47.996)	0	0	(40.520)	(85.821)	(205.712)
	Incrementos (disminución) por revalorización y por pérdidas por deterioro del valor (reversiones) reconocido en el patrimonio neto (1)	Incremento (Disminución) por revalorización reconocido en patrimonio neto		0	0	0	0	0	0	0	0	0
		Pérdida por deterioro reconocida en el patrimonio neto		0	0	0	0	0	0	0	0	0
		Reversiones de deterioro de valor reconocidas en el patrimonio neto		0	0	0	0	0	0	0	0	0
		Total (1)		0	0	0	0	0	0	0	0	0
	Incremento (disminución) por revalorización reconocido en el estado de resultados			0	0	0	0	0	0	0	0	0
	Pérdida por deterioro reconocida en el estado de resultados		0	0	0	0	0	0	0	0	0	0
	Reversiones de deterioro de valor reconocidas en el estado de resultados		0	0	0	0	0	0	0	0	0	0
	Incremento (disminución) en el cambio de moneda extranjera		0	0	0	0	0	0	0	0	0	0
	Otros incrementos (disminución)		0	0	0	0	0	0	0	0	0	0
	Total cambios		0	0	(619)	(11.149)	(32.007)	0	0	(1.662.219)	1.608.305	(97.689)
Saldo final 31.12.2015			0	6.549	20.199	125.006	134.172	0	0	16.574	2.813.718	3.116.218

15.5 Información adicional a revelar en propiedades, plantas y equipos

Al 31 de diciembre de 2016 y 2015, no existen propiedades, planta y equipo entregados como garantía.

NOTA 16. PÉRDIDAS POR DETERIORO DEL VALOR DE LOS ACTIVOS *(IAS 36)*

Al 31 de diciembre de 2016 y 2015, la Sociedad presenta diversos tipo de activos de larga vida, tal cual señalan los criterios contables, se aplicara en la medida que existan antecedentes que demuestren una pérdida de valor a estos activos un test de deterioro.

Como periodo de transición, la Sociedad ha efectuado evaluaciones de los valores de recupero versus los costos netos registrados contablemente. Para tales efectos se ha realizado lo siguiente:

Activos fijos

Se han obtenido tasaciones de los bienes raíces que señalan que los valores de mercado son mayores a los valores contables, en consideración a que la política de la Sociedad es valorizar estos a su valor de costo, no se han originado deterioros por este concepto.

Otros activos fijos, en función de los plazos de amortización y los valores de recupero de estos activos, no se aprecia que generen perdidas productos de menores ingresos, que los que se estimaron al momento de su compra.

Inversiones en títulos no transables.

Al 31 de diciembre de 2016 y 2015, en atención a la existencia de pactos de accionistas y acuerdos de actuación conjunta suscritos entre los accionistas de las sociedades Administradora de Fondos de Cesantía de Chile II S.A. (AFC II), Administradora de Fondos de Cesantía de Chile S.A. (AFC I en liquidación) y Sociedad de Administración Previsional S.A. (Previred), se determinó que A.F.P. Planvital S.A. tiene influencia significativa en la administración de dichas sociedades. En virtud de lo anterior, aquellas sociedades deben ser consideradas como empresas coligadas, aplicando para su valorización el Valor Patrimonial.

La Administradora de fondos de Cesantía de Chile (AFC I), con fecha 7 de noviembre de 2016 repartió los saldos pendientes a sus accionistas. La Superintendencia de Pensiones, mediante oficio reservado N° 24.347 del 23 de septiembre de 2016 y de acuerdo con lo preceptuado en el artículo 30 de la ley N° 19.728, aprobó la cuenta de liquidación de la Sociedad.

Plusvalía Comprada (Goodwill)

Al 31 de diciembre de 2016 y 2015, la sociedad efectuó el test de deterioro sobre este activo, concluyendo que no hay indicio de pérdida de valor.

NOTA 17. ACTIVOS INTANGIBLES NETO (CÓDIGO 12.11.080)

Bajo este rubro la Sociedad incluye principalmente el exceso del costo de la combinación de negocios sobre la participación de la adquiriente en el valor razonable neto de los activos, pasivos y pasivos contingentes que se han reconocido.

El método aplicado sobre la principal adquisición, fue sobre la base de los estados financieros auditados para la fusión, de fecha 29 de febrero de 2004, la cual fue aprobada por oficio Nº 3531 de 1 de Marzo de 2004 de la Superintendencia de Pensiones. La Administradora procedió a la elaboración del correspondiente balance a valor justo, registrándose bajo este rubro aquella parte asignada a los activos no cuantificables.

Hasta el 31 de diciembre de 2008 la Sociedad amortizaba estos valores en plazos estimados de retorno de la inversión, esto es 20 año promedio. A partir del año 2009, se descontinuó la amortización de este menor valor, en conformidad con lo establecido en la NIC Nº 38. En la actualidad se efectúa un test de deterioro sobre dicho activo, con el fin de evaluar si hay indicios de pérdida de valor.

Método utilizado para expresar la amortización de activos intangibles identificables (vida o tasa).

	Vida o Tasa Mínima	Vida o Tasa Máxima
Vida o tasa para costos de desarrollo	-	-
Vida o tasa para patentes, marcas registradas y otros derechos	-	-
Vida o tasa para programas informáticos	6 años	6 años
Vida o tasa para otros activos intangibles identificables	5 años	5 años

ADMINISTRADORA DE FONDOS DE PENSIONES PLANVITAL S.A.
NOTAS EXPLICATIVAS A LOS ESTADOS FINANCIEROS
CONSOLIDADOS

17.1 Información a revelar sobre activos intangibles.

Ejercicio actual: **(31-12-2016)**

Movimientos en Activos Intangibles Identificables		Costos de desarrollo, neto	Patentes, marcas registradas y otros derechos, neto	Programas informáticos, neto	Otros activos intangibles identificables, neto	Activos intangibles identificables, neto
Saldo inicial 01.01.2016		0	0	77.533	8.372.964	8.450.497
Cambios:						
Adiciones por desarrollo interno		0	0	0	0	0
Adiciones		0	0	127.928	0	127.928
Adquisiciones mediante combinaciones de negocios		0	0	0	0	0
Desapropiaciones		0	0	0	0	0
Transferencias a (desde) activos no corrientes y grupos en enajenación mantenidos para la venta		0	0	0	0	0
Desapropiaciones mediante enajenación de negocios		0	0	0	0	0
Retiros		0	0	0	0	0
Amortización		0	0	(34.618)	0	(34.618)
Incrementos (disminuciones) por revalorización y por pérdidas por deterioro del valor (reversiones) reconocido en el patrimonio neto:		0	0	0	0	0
	Incremento (disminución) por revalorización reconocido en patrimonio neto	0	0	0	0	0
	Pérdida por deterioro reconocida en el patrimonio neto	0	0	0	0	0
	Reversiones de deterioro de valor reconocidas en el patrimonio neto	0	0	0	0	0
Incremento (disminución) por revalorización reconocido en el estado de resultados		0	0	0	0	0
Pérdida por deterioro reconocida en el estado de resultados		0	0	0	0	0
Reversiones de deterioro de valor reconocidas en el estado de resultados		0	0	0	0	0
Incremento (disminución) en el cambio de moneda extranjera		0	0	0	0	0
Otros incrementos (disminuciones)		0	0	0	0	0
Cambios, total		0	0	0	0	0
Saldo final 31.12.2016		0	0	170.843	8.372.964	8.543.807

ADMINISTRADORA DE FONDOS DE PENSIONES PLANVITAL S.A.
NOTAS EXPLICATIVAS A LOS ESTADOS FINANCIEROS
CONSOLIDADOS

17.1 Información a revelar sobre activos intangibles.

Ejercicio anterior: **(31-12-2015)**

Movimientos en Activos Intangibles Identificables		Costos de desarrollo, neto	Patentes, marcas registradas y otros derechos, neto	Programas informáticos, neto	Otros activos intangibles identificables, neto	Activos intangibles identificables, neto
Saldo inicial 01.01.2015		0	0	94.024	8.372.964	8.466.988
Cambios:						
Adiciones por desarrollo interno		0	0	0	0	0
Adiciones		0	0	2.659	0	2.659
Adquisiciones mediante combinaciones de negocios		0	0	0	0	0
Desapropiaciones		0	0	0	0	0
Transferencias a (desde) activos no corrientes y grupos en enajenación mantenidos para la venta		0	0	0	0	0
Desapropiaciones mediante enajenación de negocios		0	0	0	0	0
Retiros		0	0	0	0	0
Amortización		0	0	(19.150)	0	(19.150)
Incrementos (disminuciones) por revalorización y por pérdidas por deterioro del valor (reversiones) reconocido en el patrimonio neto:		0	0	0	0	0
	Incremento (disminución) por revalorización reconocido en patrimonio neto	0	0	0	0	0
	Pérdida por deterioro reconocida en el patrimonio neto	0	0	0	0	0
	Reversiones de deterioro de valor reconocidas en el patrimonio neto	0	0	0	0	0
Incremento (disminución) por revalorización reconocido en el estado de resultados		0	0	0	0	0
Pérdida por deterioro reconocida en el estado de resultados		0	0	0	0	0
Reversiones de deterioro de valor reconocidas en el estado de resultados		0	0	0	0	0
Incremento (disminución) en el cambio de moneda extranjera		0	0	0	0	0
Otros incrementos (disminuciones)		0	0	0	0	0
Cambios, total		0	0	0	0	0
Saldo final 31.12.2015		0	0	77.533	8.372.964	8.450.497

17.2 Detalle de activos intangibles identificables individuales significativos.

	31.12.2016 M$	31.12.2015 M$
Menor valor de inversión (neto)	8.372.964	8.372.964
Total	8.372.964	8.372.964

17.3 Información a revelar sobre la Plusvalía adquirida

	31.12.2016 M$	31.12.2015 M$
Saldo Inicial neto	8.372.964	8.372.964
Plusvalía adquirida, Bruto, Saldo inicial	8.372.964	8.372.964
Deterioro de Valor Acumulado, Plusvalía adquirida, Bruto, Saldo inicial	0	0
Cambios	0	0
Plusvalía adicional reconocida	0	0
Dada de baja en cuentas de desapropiación de negocios	0	0
Transferencia a (desde) Activos no corrientes y Grupos en desapropiación mantenidos para la venta	0	0
Ajustes por reconocimiento posterior de activos por impuestos diferidos	0	0
Pérdidas por deterioro reconocida en el estado de resultados	0	0
Incremento (Disminución) en el cambio de moneda extranjera	0	0
Otros incrementos (disminuciones)	0	0
Total Deterioro	0	0
Saldo Inicial neto	8.372.964	8.372.964
Plusvalía adquirida, Bruto	8.372.964	8.372.964
Deterioro de Valor Acumulado, Plusvalía adquirida	0	0

NOTA 18 INVERSIONES EN COLIGADAS (Código 12.11.060)

Para Sociedad Administradora de Fondos de Cesantía de Chile II S.A. (AFC II), Sociedad Administradora de Fondos de Cesantía de Chile S.A. (AFC I, en liquidación aprobada por la Superintendencia de Pensiones ver Nota N° 10 a) y la sociedad Servicios de Administración Previsional S.A. (Previred), en atención a la existencia de pactos de accionistas y acuerdos de actuación conjunta suscritos por Administradora de Fondos de Pensiones Planvital S.A., se ha determinado que esta última tiene influencia significativa en la administración de las primeras, razón por la cual deben ser consideradas como empresas coligadas, aplicando para su valorización el Valor Patrimonial.

Sociedad Administradora de Fondos de Cesantía de Chile II S.A. inició sus operaciones el día 7 de octubre de 2013. La participación de Administradora de Fondos de Pensiones Planvital S.A. en dicha sociedad asciende al 5,30% de la propiedad.

Administradora de Fondos de Pensiones Planvital S.A. tiene una participación de 3,93% en la propiedad de Sociedad de Administración Previsional S.A. (Previred).

Información Financiera Resumida de Coligadas, totalizada

Administradora de Fondo de Cesantía S.A.	31.12.2016 M$	31.12.2015 M$
Activo		
Corrientes de coligadas	0	1.579.096
No corrientes de coligadas	0	0
Total de coligadas	**0**	**1.579.096**
Pasivos		
Corrientes de coligadas	0	0
No corrientes de coligadas	0	1.579.096
Total de coligadas	**0**	**1.579.096**
Suma de ingresos ordinarios de coligadas	0	83.809
Suma de gastos ordinarios de coligadas	0	(104.960)
Suma de la ganancia(perdida) neta de coligadas	**0**	**(21.151)**

Servicios de Administración Previsional	31.12.2016 M$	31.12.2015 M$
Activo		
Corrientes de coligadas	15.952.548	8.594.181
No corrientes de coligadas	8.681.169	9.077.445
Total Activos de coligadas	**24.633.717**	**17.671.626**
Pasivos		
Corrientes de coligadas	14.751.585	8.120.853
No corrientes de coligadas	9.932.132	9.550.773
Total Pasivo de coligadas	**24.683.717**	**17.671.626**
Suma de ingresos ordinarios de coligadas	25.885.997	22.461.294
Suma de gastos ordinarios de coligadas	(14.158.429)	(9.937.718)
Suma de la ganancia(perdida) neta de coligadas	**11.727.568**	**12.523.576**

Administración de Fondos de Cesantía II	31.12.2016 M$	31.12.2015 M$
Activo		
Corrientes de coligadas	12.113.096	9.730.600
No corrientes de coligadas	7.373.688	7.322.847
Total Activos de coligadas	**19.486.784**	**17.053.447**
Pasivos		
Corrientes de coligadas	3.440.427	3.010.628
No corrientes de coligadas	16.046.657	14.042.819
Total Pasivo de coligadas	**19.487.084**	**17.053.447**
Suma de ingresos ordinarios de coligadas	26.541.737	23.336.091
Suma de gastos ordinarios de coligadas	(24.641.067)	(22.187.666)
Suma de la ganancia(perdida) neta de coligadas	**1.900.670**	**1.148.425**

Detalle de Inversiones en coligadas

Nombre:	Sociedad Administradora de Fondos de Cesantía S.A.		
Costo de la inversión en M$:	0		
País de asociada:	Chile		
Actividades principales de la asociada:	Administrar: "Fondo de Cesantía" y "Fondo de Cesantía Solidario"		
moneda de control:	Pesos		
		31.12.2016	31.12.2015
N° Acciones		0	11.319
Porcentaje de participación en coligadas significativa Directa		0,00%	5,30%
Porcentaje de participación en coligadas significativa indirecta		-	-
Porcentaje de poder de voto en coligadas significativa cuando difiera del porcentaje de propiedad		0	0

Nombre:	Servicio de Administración Previsional		
Costo de la inversión en M$:	382.817		
País de asociada:	Chile		
Actividades principales de la asociada:	Declaración y pago de cotizaciones previsionales por Internet		
moneda de control:	Pesos		
		31.12.2016	31.12.2015
N° Acciones		29.306	29.306
Porcentaje de participación en coligadas significativa		3,93%	3,93%
Porcentaje de poder de voto en coligadas significativa cuando difiera del porcentaje de propiedad		0	0

Nombre:	Sociedad Administradora de Fondos de Cesantía II S.A. (*)		
Costo de la inversión en M$:	826.487		
País de asociada:	Chile		
Actividades principales de la asociada:	Administrar: "Fondo de Cesantía" y "Fondo de Cesantía Solidario"		
moneda de control:	Pesos		
		31.12.2016	31.12.2015
N° Acciones		30.210	30.210
Porcentaje de participación en coligadas significativa		5,30%	5,30%
Porcentaje de poder de voto en coligadas significativa cuando difiera del porcentaje de propiedad		0	0

(*) Esta es la nueva empresa que administra los Fondos de Cesantía a partir de Octubre del año 2013

Movimientos en Inversiones en coligadas

Administradora de Fondo de Cesantía S.A.	31.12.2016 M$	31.12.2015 M$
Saldo inicial, inversiones en coligadas contabilizados por el método de la participación	**83.692**	**86.858**
Adiciones, inversiones en coligadas	0	0
Desapropiaciones, inversiones en coligadas	0	0
Plusvalía comprada en coligadas transferida a plusvalía comprada, inversiones en coligadas	0	0
Participación en ganancia (pérdida) ordinaria, inversiones en coligadas	780	(3.166)
Participación en partidas de ejercicios anteriores, inversiones en coligadas	0	0
Dividendos recibidos, inversiones en coligadas	0	0
Deterioro de valor, inversiones en coligadas	0	0
Reversión de deterioro de valor, inversiones en coligadas	0	0
Incremento (disminución), inversiones de coligadas	(84.472)	0
Total, cambiasen inversiones en entidades coligadas, total	0	0
Saldo final, inversiones en coligadas contabilizados por el método de la participación	**0**	**83.692**

Servicio de Administración Previsional	31.12.2016 M$	31.12.2015 M$
Saldo inicial, inversiones en coligadas contabilizados por el método de la participación	**369.439**	**365.028**
Adiciones, inversiones en coligadas	0	0
Desapropiaciones, inversiones en coligadas	0	0
Plusvalía comprada en coligadas transferida a plusvalía comprada, inversiones en coligadas	0	0
Participación en ganancia (pérdida) ordinaria, inversiones en coligadas	458.764	382.735
Participación en partidas de ejercicios anteriores, inversiones en coligadas	0	0
Dividendos recibidos, inversiones en coligadas	(445.386)	(378.324)
Deterioro de valor, inversiones en coligadas	0	0
Reversión de deterioro de valor, inversiones en coligadas	0	0
Incremento (disminución), inversiones de coligadas	0	0
Total, cambiasen inversiones en entidades coligadas, total	0	0
Saldo final, inversiones en coligadas contabilizados por el método de la participación	**382.817**	**369.439**

Sociedad Administradora de Fondo de Cesantía II S.A.	31.12.2016 M$	31.12.2015 M$
Saldo inicial, inversiones en coligadas contabilizados por el método de la participación	**728.397**	**670.306**
Adiciones, inversiones en coligadas	0	0
Desapropiaciones, inversiones en coligadas	0	0
Plusvalía comprada en coligadas transferida a plusvalía comprada, inversiones en coligadas	0	0
Participación en ganancia (pérdida) ordinaria, inversiones en coligadas	98.090	58.091
Participación en partidas de ejercicios anteriores, inversiones en coligadas	0	0
Dividendos recibidos, inversiones en coligadas	0	0
Deterioro de valor, inversiones en coligadas	0	0
Reversión de deterioro de valor, inversiones en coligadas	0	0
Incremento (disminución), inversiones de coligadas	0	0
Total, cambiasen inversiones en entidades coligadas, total	0	0
Saldo final, inversiones en coligadas contabilizados por el método de la participación	**826.487**	**728.397**

Principales Accionistas

Servicios de Administración Previsionales S.A.

RUT	Sociedad	% de participación 2016
98.000.400-7	A.F.P Provida S.A.	37,87
98.000.100-8	A.F.P Habitat S.A.	23,14
98.000.000-1	A.F.P Capital S.A.	22,64
98.001.000-7	A.F.P Cuprum S.A	12,42
98.001.200-k	A.F.P Planvital S.A.	3,93
Total		100,00

Sociedades Administradora de Fondos de Cesantia de Chile II S.A.

RUT	Sociedad	% de participación 2016
76.520.070-9	BBVA Rentas e Inversiones Limitada	48,60
98.000.000-1	A.F.P Capital S.A.	29,40
98.001.000-7	A.F.P Cuprum S.A	16,70
98.001.200-k	A.F.P Planvital S.A.	5,30
Total		**100,00**

Al 31 de diciembre de 2016 y 2015, se representan en la cuenta "inversiones en coligadas contabilizadas por el método de la participación" las inversiones en AFC, Previred, AFC II., el detalle es el siguiente:

Detalle de inversiones en Coligadas	31.12.2016 M$	31.12.2015 M$
Administradora de Fondos de Cesantía S.A	0	83.692
Servicio de Administración Previsional S.A.	382.817	369.439
Administradora de Fondos de Cesantía II S.A	826.487	728.397
Total inversiones coligadas contabilizadas por el método participación	**1.209.304**	**1.181.528**

NOTA 19 OTRAS CUENTAS POR PAGAR (CÓDIGO 21.11.040.110 – 22.11.040.040)

Pasivos Corrientes (Código 21.11.040.110)
El detalle de los saldos al 31 de diciembre de 2016 y 2015, es el siguiente:

Nombre del Acreedor	Origen de la Deuda	Fecha	31.12.2016 M$
Rocha S.A.	Activo Fijo	31/12/2016	11.292
Solucuiones en Tecnologias de Informacion y Comun.Ltda.	Computación	31/12/2016	11.308
Iron Mountain Chile S.A.	Bodegaje	31/12/2016	13.051
Depósito Central de Valores S.A.	Custodia	31/12/2016	13.719
Constructora Cerro-Mar SPA	Remodelación	31/12/2016	18.213
Telefonica Empresas Chile S.A.	Telefonía	31/12/2016	22.968
Soc.de Marketing Directo Red Post Limitada	Publicación	31/12/2016	25.731
Adexus S.A.	Computación	31/12/2016	50.367
Ingenia Global Ltda.	Asesoria	31/12/2016	57.673
Sonda S.A.	Computación	31/12/2016	100.725
Subtotal (N° de Acreedores: 10)			**325.047**
Otras Cuentas por Pagar			
(*)Cheques Caducos año 2012 (N° de Cheques : 70)			2.276
(*)Cheques Caducos año 2013 (N° de Cheques : 55)			2.140
(*)Cheques Caducos año 2014 (N° de Cheques : 65)			3.183
(*)Cheques Caducos año 2015 (N° de Cheques : 41)			2.309
(*)Cheques Caducos año 2016 (N° de Cheques : 73)			5.134
Proveedores (N° de Acreedores : 90)			225.976
Acreedores Varios (N° de Acreedores : 17)			141.997
Subtotal Otras Cuentas por Pagar (N° de Acreedores: 411)			**383.015**
Dividendos por pagar			9.732
Total (Código 21.11.040.110)			**717.794**

Nombre del Acreedor	Origen de la Deuda	Fecha	31.12.2015 M$
Bolsa de Comercio de Santiago	D. Bolsa y Arrdo.T.	31/12/2015	5.449
Iron Mountain Chile S.A.	Bodegaje	31/12/2015	10.065
Deposito Central de Valores S.A.	Custodia	31/12/2015	11.188
Telefonica Empresas Chile S.A.	Telefonia	31/12/2015	15.886
Ingemas Operaciones Ltda.	Computación	31/12/2015	16.252
Banco del Estado de Chile	Pensiones	31/12/2015	17.471
Ingenia Global Ltda.	Asesoria	31/12/2015	18.492
Adexus S.A.	Computación	31/12/2015	21.044
Sonda S.A.	Computación	31/12/2015	19.610
C.C.A.F. de Los Andes	Recaudacion	31/12/2015	24.597
Subtotal(N° de Acreedores: 10)			**160.054**
Otras Cuentas por Pagar			
(*)Cheques Caducos año 2011 (N° de Cheques : 72)			5.173
(*)Cheques Caducos año 2012 (N° de Cheques : 72)			2.299
(*)Cheques Caducos año 2013 (N° de Cheques : 57)			4.149
(*)Cheques Caducos año 2014 (N° de Cheques : 67)			3.262
(*)Cheques Caducos año 2015 (N° de Cheques : 46)			3.286
Proveedores (N° de Acreedores : 72)			44.483
Acreedores Varios (N° de Acreedores : 11)			165.797
Subtotal Otras Cuentas por Pagar (N° de Acreedores: 397)			**228.449**
(**) Dividendos por pagar			1.243.067
Total (Código 21.11.040.110)			**1.631.570**

(*) Los cheques caducos corresponden principalmente a pago de servicios de proveedores y de finiquitos laborales no cobrados.

Solo se consideran cheques emitidos con una data inferior a cinco años, por aplicación de causa de prescripción, cabe destacar que estos documentos fueron entregados en su oportunidad a nuestros acreedores.

(**) Los Dividendos por pagar, corresponden en un 99.22% a dividendos acordado en la Junta Ordinaria de Accionistas, celebrada con fecha 30 de abril de 2015, cuando se aprobó la distribución de la suma de M$ 1.257.465, quedando pendiente de retiro por parte de los accionistas al 31 de diciembre de 2016 y 2015 de M$ 435 y M$ 1.233.770, respectivamente.

Pasivos no Corrientes (Código 22.11.040.040)
El detalle de los saldos al 31 de diciembre de 2016 y 2015, es el siguiente:

Nombre del Acreedor	Origen de la Deuda	31.12.2016 M$	31.12.2015 M$
Sonda S.A.	Computación	23.825	0
Total (Código 22.11.040.040)		**23.825**	**0**

NOTA 20 PRÉSTAMOS QUE DEVENGAN INTERESES (Código 21.11.010 – 22.11.010)

Código 21.11.010	**31.12.2016 M$**	**31.12.2015 M$**
Banco Scotiabank (Arrendamiento financiero)	160.225	149.214
Banco de Crédito e Inversiones	104.651	88.500
Subtotal Préstamos que devenguen intereses corrientes	**264.876**	**237.714**
Código 22.11.010		
Banco Scotiabank (Arrendamiento financiero)	2.672.176	2.755.095
Banco de Crédito e Inversiones	7.100.000	5.000.000
Subtotal Préstamos que devenguen intereses no corrientes	**9.772.176**	**7.755.095**

Total Préstamos que devenguen intereses	**10.037.052**	**7.992.809**

Desglose de préstamos bancarios por institución financiera, monedas y vencimientos, totales.

Saldos al 31 de diciembre 2016

Institución Acreedora	Moneda	Tipo de amortización	Tasa UF anual	Tasa nominal mensual	Garantía	Corriente		No Corriente		
						Vencimientos	Total corrientes 31.12.2016 M$	Vencimientos		Total no corrientes 31.12.2016 M$
						12 meses M$		más de 1 año hasta 5 años M$	más de 5 años M$	
Banco Scotiabank Chile	UF	Mensual	4,45%	0,360%	Con Garantía	160.225	160.225	715.433	1.956.743	2.672.176
Banco de Crédito e Inversiones	UF	Mensual	5,34%	0,000%	-	89.495	89.495	5.000.000	0	5.000.000
Banco de Crédito e Inversiones	UF	Mensual	5,74%	0,000%	-	9.990	9.990	1.100.000	0	1.100.000
Banco de Crédito e Inversiones	UF	Mensual	5,88%	0,00%	-	4.247	4.247	1.000.000	0	1.000.000
Banco de Crédito e Inversiones		Intereses	0,00%	0,00%	Línea de crédito	919	919	0	0	0
Total						**264.876**	**264.876**	**7.815.433**	**1.956.743**	**9.772.176**

Saldos al 31 de diciembre 2015

Institución Acreedora	Moneda	Tipo de amortización	Tasa UF anual	Tasa nominal mensual	Garantía	Corriente		No Corriente		
						Vencimientos	Total corrientes 31.12.2015 M$	Vencimientos		Total no corrientes 31.12.2015 M$
						12 meses M$		más de 1 año hasta 5 años M$	más de 5 años M$	
Banco Scotiabank Chile	UF	Mensual	4,50%	0,360%	Con Garantía	149.214	149.214	666.269	2.088.826	2.755.095
Banco de Crédito e Inversiones	UF	Mensual	5,31%	0,000%	-	88.500	88.500	5.000.000	0	5.000.000
Total						**237.714**	**237.714**	**5.666.269**	**2.088.826**	**7.755.095**

Existe un covenant por el crédito de financiamiento con el Banco de Crédito e Inversiones. Para nuestro nivel de endeudamiento, el que debe ser inferior a 0,70 veces, considerando el Pasivo Exigible Financiero Consolidado como las obligaciones financieras contraídas por la Administradora, dividido por el patrimonio neto. De este modo, se considerarán los siguientes conceptos contables de los Estados Financieros consolidados: Obligaciones con Bancos e instituciones financieras, obligaciones financieras con el público, pagarés y bonos, otros pasivos, cuentas por pagar, documentos por pagar, acreedores varios y provisiones y las cuentas por pagar a empresas relacionadas, todos ellos corriente y no corrientes, adicionalmente se considerarán como un pasivo exigible el monto de todos los avales, fianzas simples o solidarias, codeudas solidarias u otras garantías, personales o reales. Todo esto lo que se resume como el total del Pasivo descontando el impuesto diferido, dividido por el patrimonio neto lo que resulta ser 0,38 veces, al cierre del ejercicio.

NOTA 21 PROVISIONES: Pasivos Corrientes y no Corrientes (Código 21.11.060 y 22.11.060)

a) Pasivos Corrientes(Código 21.11.060)

Concepto	31.12.2016 M$	31.12.2015 M$
Provisión Vacaciones	444.768	391.189
Provisión Siniestralidad	22.463	28.402
Provisión Indemnización Administrativos Agencias	324.918	0
Provisión Dividendo Minimo obligatorio	190.474	0
Otras Provisiones	136.984	61.741
Total	**1.119.607**	**481.332**

A continuación se presenta una conciliación entre el valor inicial y final de cada una de las provisiones que mantiene la Administradora al 31 de diciembre de 2016:

DETALLE	Provisión de Vacaciones M$	Provisión de Siniestralidad M$	Provisión de Indemnización Administrativos Agencias M$	Provisión Dividendo Mínimo M$
Saldo inicial al 01 de enero de 2016	391.189	28.402	0	0
Aumento (disminución) en provisiones Existentes	111.497	(5.939)	324.918	190.474
Provisión utilizadas (pagos utilizados con cargo a la provisión)	(57.918)	0	0	0
Saldo al 31 de diciembre de 2016	**444.768**	**22.463**	**324.918**	**190.474**

Provisión de Vacaciones: El costo de las vacaciones de los empleados se registra sobre las bases devengadas mensuales y el consumo de este beneficio dependerá del uso del feriado legal que realicen los trabajadores.

Provisión de Siniestralidad: La Administradora efectúa esta provisión para cubrir los costos mayores a las liberaciones de las reservas por las pensiones transitorias y aportes adicionales.

Provisión Indemnización Administrativos Agencias: Con fecha 30 de diciembre de 2016 se notificó carta de término de contrato de trabajo, por la causal necesidades de la empresa, a los trabajadores de 15 sucursales.

Provisión de dividendos mínimo obligatorio: De acuerdo a la ley de sociedades anónimas, se debe constituir al menos el 30% de las utilidades liquidas. Esta Provisión se liquida al año siguiente cuando se paga el dividendo definitivo.

Provisión por gestión de cobranza: No se realiza provisión por concepto de gestiones de cobranza que se le paga a los estudios jurídicos, debido a que el pago se realiza a dichos estudios en la medida que realicen dichas gestiones, momento en que facturan sus servicios y se les cancela de inmediato, lo que permite mantener un compromiso de cero. Cabe señalar que la gestión de cobranza significó en total, al 31 de diciembre de 2016 y 2015, un costo de M$ 60.619 y M$ 45.586 respectivamente.

Otras Provisiones: Las otras provisiones son pasivos por compromisos futuros que a la fecha de cierre aún no se recibía la documentación correspondiente: dietas y comités a directores, multas de la Superintendencia de Pensiones según resolución N°5 de fecha 13 de enero de 2016 y oficio N° 1.897 de fecha 20 de enero de 2016 y oficio ordinario N° 30.727 de fecha 30 de diciembre de 2015.

b) Pasivos no Corrientes (Clase 22.11.060)

CONCEPTO	31.12.2016 M$	31.12.2015 M$
Provisiones	88.925	95.999
Total (Código 22.11.060)	**88.925**	**95.999**

En provisiones se registra lo normado por el Oficio Ordinario N° F-0283 de fecha 14 de enero de 1987 de la Superintendencia de Pensiones, el cual instruye la contabilización por responsabilidad residual por aquellos casos cuyas pensiones estén siendo financiadas por la Compañía de Seguros de Vida Centenario S.A. En el oficio ordinario N° 20938 de fecha de 16 de agosto de 2016 de la Superintendencia de Pensiones, informó el total a considerar como provisión para el segundo semestre del año 2016, por un monto de 3.375,03 UF.

NOTA 22 PASIVOS ACUMULADOS (O DEVENGADOS) (Código 21.11.120)

	31.12.2016 M$	31.12.2015 M$
Remuneraciones por Pagar	16.211	12.608
Honorarios por Pagar	14.734	10.379
Finiquitos por Pagar	127.477	600
Leyes Sociales por Pagar AFP	44.307	36.618
Leyes Sociales por Pagar Isapres	27.887	23.066
Leyes Sociales por Pagar CCAF	19.429	18.516
Leyes Sociales por Pagar ACHS	4.795	2.927
*Otros	47.268	39.652
Total (Código 21.11.120)	**302.108**	**144.366**

*Otros: en este rubro se incluye seguro de cesantía, aporte patronal, rol privado, bienestar y descuentos Varios al personal (Gimnasio, sindicatos, Club deportivo.)

NOTA 23 CUENTAS POR PAGAR A OTRAS AFP (Clase código 21.11.040.080)

Al 31 de diciembre de 2016 y 2015, la Sociedad no registra saldo por este concepto.

NOTA 24 RETENCIONES A PENSIONADOS (Clase código 21.11.040.090)

Retenciones a Pensionados	31.12.2016 M$	31.12.2015 M$
Retención Salud	606.619	547.710
Impuesto Único	2.199	1.765
Cajas de Compensación	167.265	190.370
TOTAL (Código 21.11.040.090)	**776.083**	**739.845**

NOTA 25. COTIZACIONES DE SALUD DE AFILIADOS INDEPENDIENTES Y PENSIONADOS
Clase código 21.11.040.030 - 21.11.040.090).

En conformidad a lo establecido en el D.L. Nº 3.500 de 1980, la Administradora debe recaudar las cotizaciones de salud de los afiliados independientes y descontar la cotización de salud de las pensiones que financia con los Fondos de Pensiones para enterarlas en el Fondo Nacional de Salud o la Institución de Salud Previsional que corresponda.

En virtud a lo anterior, los saldos de estas cuentas representan las cotizaciones recaudadas y que deberán ser enteradas en el Fondo Nacional de Salud o en las respectivas Instituciones de Salud Previsional, durante el transcurso del mes próximo, de acuerdo a las normas vigentes.

El saldo adeudado a la fecha de los estados financieros se determinó de la siguiente manera:

a) Independientes	31.12.2016 M$	31.12.2015 M$
Saldo al cierre del ejercicio anterior	181.014	87.303
Recaudaciones de cotizaciones de salud del ejercicio	1.224.967	1.739.662
Giros al Fondo Nacional de Salud en el ejercicio	(1.343.080)	(1.645.951)
Saldos al cierre del período (Clase código 21.11.040.030)	**62.901**	**181.014**

b) Pensionados	31.12.2016 M$	31.12.2015 M$
Saldo al cierre del ejercicio anterior	547.710	486.842
Retención de cotizaciones de salud a pensionados en el ejercicio	6.769.255	6.073.944
Giros al Fondo Nacional de Salud en el ejercicio	(6.252.300)	(5.574.808)
Giros a Isapres en el ejercicio	(458.046)	(438.268)
Subtotal cotizaciones de Pensionados (*)	**606.619**	**547.710**

(*) Nota: Estos saldos forman parte de la cuenta retenciones a pensionados código 21.11.040.090).

NOTA 26. PENSIONES POR PAGAR (CÓDIGO 21.11.040.040)

Representa el monto a pagar de los beneficios previsionales establecidos en el Decreto Ley 3.500

El saldo de este ítem al 31 de diciembre de 2016 y 2015, es de M$ 6.295 y M$ 161.342, respectivamente.

Concepto	31-12-2016 M$	31-12-2015 M$
Cheques Prescritos - Pensiones (*)	6.295	161.342
Total	6.295	161.342

(*) Nota: Corresponden a cheques prescritos de pensiones no cobrados por los afiliados, los cuales datan desde el año 1999, por lo cual esta administración está efectuando el levantamiento del proceso de regularización de estos cheques, estimando un plazo de término aproximado de este proyecto de tres años para regularizar estos movimientos, debido a su antigüedad, lo que hace más largo el proceso de regularización. Con fecha 7 de marzo de 2014, la Superintendencia de Pensiones envío el oficio N° 4500, el cual instruye lo estipulado en el Libro IV, Titulo VII, Letra A y el Libro III, Titulo I Letra I Capítulo VIII, del Compendio de Normas de la Superintendencia de Pensiones. Posteriormente solicitó estado de avances en el oficio N° 17.359 de fecha 31 de julio de 2014.

NOTA 27. PROPIEDAD Y CAPITAL DE LA ADMINISTRADORA

27.1 Propiedad

Nombre de 10 mayores accionistas	Tipo de persona	RUT	Participación de propiedad %	Número de acciones
1. Asesorías e Inversiones Los Olmos S.A.	D	96.955.270-1	86,11	1.753.887.469
2. Inversiones Las Gaviotas Ltda.	D	77.747.120-1	8,21	167.250.560
3. Inversiones Soria Ltda.	D	76.204.552-4	2,28	46.475.146
4. BBVA Corredores de Bolsa Ltda.	D	96.535.720-3	1,13	23.030.733
5. Inversiones Hiru Ltda.	D	76.416.898-4	0,94	19.082.407
6. Hanegar Company S.A.	E	29/09	0,72	14.555.778
7. Sociedad de Inversioones y Rentas Inmobiliarias Pigoi Ltda.	D	79.948.680-6	0,57	11.659.039
8. Silva Garín Patricio	A	1.847.993-1	0,01	175.386
9. Sociedad Inversiones Trabajadores Telefónicos	D	96.686.320-K	0,00	36.320
10. Mesanor A.G.	D	72.502.200-K	0,00	27.218
Sub total 10 mayores accionistas			99,97	2.036.180.056
11. Otros Accionistas (4.020 en total)			0,03	510.456
Total			**100,00**	**2.036.690.512**

Entidad controladora: Asesorías e Inversiones Los Olmos S.A.
Porcentaje de la propiedad de la entidad controladora: 86,11%

27.2 Capital Pagado (Código 23.11.010)

Numero de acciones:

Serie	N° de acciones suscritas	N° de acciones pagadas	N° de acciones con derecho a voto
Sin serie	2.036.690.512	2.036.690.512	2.036.690.512

Capital (monto – M$)

Serie	Capital suscrito M$	Capital pagado M$
Sin serie	36.243.963	36.243.963

La Vigésimo Cuarta Junta Extraordinaria de Accionistas, celebrada con fecha 30 de abril de 2015, acordó aumentar el capital social en la suma de $1.257.464.766, mediante la emisión de 65.414.595 acciones de pago, sin valor nominal, a un precio de $ 19,223 por acción, que corresponde al valor libro por acción según el Balance General al 31 de Diciembre de 2014, una vez distribuido el dividendo definitivo mínimo obligatorio. Con el aumento de capital indicado, el capital social estatutario de la Sociedad pasó de la suma de $ 34.986.497.737, dividido en 1.971.275.917 acciones ordinarias, nominativas y sin valor nominal, íntegramente suscrito y pagado a la fecha, a la suma de $ 36.243.962.503, dividido en 2.036.690.512 acciones nominativas, ordinarias y sin valor nominal.

Colocación de aumento de capital aprobado en junta extraordinaria de accionistas de fecha 30 de abril de 2015:

i. La Superintendencia de Valores y Seguros, con fecha 7 de julio de 2016, inscribió en el Registro de Valores con el Nº 1040 la emisión de 65.414.595 acciones de pago, ordinarias, nominativas y sin valor nominal por un monto total de $ 1.257.464.766, con cargo al aumento de capital antes señalado. El plazo para la emisión, suscripción y pago de estas acciones es de 3 años a contar del 30 de abril de 2015.

ii. Se publicaron los avisos que ordena la ley en el diario electrónico El Mostrador, con fechas 25 de julio y 11 de agosto de 2016. Asimismo, también con fecha 25 de julio se despachó carta a todos los accionistas de la Sociedad, con toda la información necesaria para que éstos ejercieran su derecho de opción preferente de suscripción.

iii. Esta emisión se ofreció preferentemente a los accionistas de la Sociedad, quienes tenían el derecho de suscribir 0,03318388 acciones nuevas por cada acción inscrita en el Registro de Accionistas al día 5 de agosto de 2016. El primer período de opción preferente de suscripción se extendió desde el día 11 de Agosto al 9 de Septiembre del presente año. El segundo período de opción preferente de suscripción se extendió por los 5 días hábiles siguientes al término del primer período.

iv. Concurrieron diversos accionistas al aumento de capital, suscribiendo en el primer y segundo período ya indicados la totalidad

de las acciones ofrecidas.

En Junta Extraordinaria de Accionistas celebrada el día 30 de abril de 2014, se acordó aumentar el capital social en la suma de $ 5.140.844.000, mediante la emisión de 289.117.796 acciones de pago, sin valor nominal, a un precio de $ 17,78114 por acción, que corresponde al valor libro por acción según el Balance General al 31 de Diciembre de 2013. Durante el primer período de opción preferente de suscripción, un total de 12 accionistas ejercieron su derecho, suscribiendo un total de 282.615.816 acciones, quedando un saldo remanente sin suscribir de 6.501.980 acciones, para ser ofrecidas en el segundo período de opción preferente el cual de extendió desde el 15 hasta el 21 de enero del año en curso, conforme a los términos indicados en aviso publicado con fecha 2 de diciembre del año 2014. El accionista Pigoi Ltda., suscribió la totalidad de las acciones disponibles en el segundo período de opción preferente de suscripción, ascendente a un total de 6.501.980 acciones.

Durante el período 2016 y 2015, existen traspasos de acciones según el siguiente detalle:

Transacción	Accionistas Vendedor	RUT	Accionista Comprador	RUT	Total Acciones	Fecha Operación	Fecha Registro
Compra	Inversiones Rodas Ltda.	96.581.070-6	Inversiones las Gaviotas Ltda	77.747.120-1	161.878.794.	24/12/2014	19/01/2015
Compra	Banchile Corredores de Bolsa S.A.	96.571.220-8	Santander Corredores de Bolsa Limitada	96.683.200-2	90	05/08/2014	03/06/2015
Compra	Lilian Odette Cecilia Pino Parada	7.808.249-6	Banchile Corredores de Bolsa S.A.	96.571.220-8	90	09/08/2016	11/08/2016
Compra	Marta Iris Lalanne Oviedo	3.964.068-6	Banchile Corredores de Bolsa S.A.	96.571.220-8	50	28/09/2016	03/10/2016

Las acciones de AFP Planvital S.A. son nominativas, ordinarias y sin valor nominal, sin distinción ni preferencia alguna de unas por sobre otras.

27.3 Otras Reservas (Codigo 23.11.030)	**31.12.2016 M$**	**31.12.2015 M$**
Bajo este rubro la Sociedad presenta lo siguiente:		
* Saldo del Ejercicio	(37.216)	(35.992)
Total Otras reservas (Codigo 23.11.030)	(37.216)	(35.992)

Concepto	31.12.2016 M$	31.12.2015 M$
Impuesto Diferido del Encaje	(823.350)	(823.350)
C.m. Capital Pagado	789.403	789.403
C.m. Pérdida por compra de acciones de su propia emisión	(2.257)	(2.257)
C.m. Sobreprecio de acciones propias	212	212
Costo de Colocación de acciones	(1.224)	0
Total Otras reservas	(37.216)	(35.992)

*Se origina por la eliminación de la corrección monetaria del capital pagado, pérdida por compra de acciones de su propia emisión, sobreprecio de acciones propias y por el ajuste del impuesto diferido del encaje por la aplicación de la norma NIIF, de acuerdo a lo indicado en Oficio Ordinario N° 19.442 de fecha 10 de agosto de 2009, emitido por la Superintendencia de Pensiones, y por los costo de colocación de acciones, conforme a lo dispuesto en la circular N° 1.370 de la superintendencia de Valores y seguros.

27.4 Resultados retenidos (ganancias y pérdidas acumuladas) (Codigo 23.11.040)	31.12.2016 M$		31.12.2015 M$
Resultados acumulados (apertura)	1.533.661		2.521.210
Reversa Dividendos provisorios minimos	0		1.670.341
Reparto de Dividendos	0	**	(1.257.465)
Resultados período	634.913		(1.400.425)
Dividendos Provisorios	(190.474)		0
Total Resultados retenidos (ganancias y pérdidas acumuladas) (Codigo 23.11.040)	1.978.100		1.533.661

**En Junta Ordinaria de Accionistas, celebrada con fecha 30 de abril de 2015, se acordó distribuir la suma de $1.257.464.766, equivalente al 30% de la utilidad líquida del ejercicio 2014, mediante el pago de un dividendo definitivo mínimo obligatorio de $0,6379 por acción, que se pondrá a disposición de los señores accionistas a contar del día 29 de mayo de 2015.

NOTA 28. EFECTO DE LAS VARIACIONES EN TIPOS DE CAMBIO DE LA MONEDA EXTRANJERA (Código 31.11.180) *(IAS 21).*

	Ejercicio		Trimestre	
	Actual M$	Anterior M$	Actual M$	Anterior M$
Diferencias de cambio reconocidas en resultados excepto para instrumentos financieros medidos al valor razonable a través de resultados	368	2.974	637	242
Reservas de conversión	0	0	0	0

NOTA 29. PARTICIPACIÓN MINORITARIA (Código 24.11.000)

El saldo de este ítem corresponde al reconocimiento de la porción del patrimonio de la sociedad filial de la Administradora, que pertenecen a terceras personas. El saldo de este ítem al 31 de diciembre de 2016 y 2015, presenta un valor neto de M$ 29 y M$ 29, respectivamente y se presenta en el código 24.11.000 del Estado de Situación Financiera Consolidado.

La utilidad del ejercicio perteneciente a terceros se presenta en el Estado de Resultados Consolidado, en el Código 32.11.120, cuyo saldo al 31 de diciembre de 2016 y 2015 corresponde a M$ 0 y M$ 0, respectivamente.

NOTA 30 CONTRATOS DE PRESTACIÓN DE SERVICIOS

El siguiente cuadro presenta los saldos correspondientes a los contratos de servicios utilizados por la Sociedad al 31 de diciembre de 2016 y 2015.

Nombre	Giro	Tipo de servicio entregado	Valor total del servicio 2016 M$	Al 31 de Diciembre de 2016 M$		Valor total del servicio 2015 M$	Al 31 de Diciembre de 2015 M$	
				Costo Incurrido	Monto Adeudado		Costo Incurrido	Monto Adeudado
Banco Estado	Bancario	Servicio de Recaudación	75.198	75.198	0	53.169	53.169	17.471
Banco Santander Santiago	Bancario	Servicio de Recaudación	24.266	24.266	2.529	1.119	1.119	152
Servicios de Adm.Previsional S.A.	Recaudación	Servicio de Recaudación	707.908	707.908	109.723	450.848	450.848	79.428
C.C.A.F. La Araucana	Previsión Social	Servicio de Recaudación	26.220	26.220	1.959	11.232	11.232	0
C.C.A.F. Los Andes	Previsión Social	Servicio de Recaudación	15.489	15.489	374	104.534	104.534	24.597
C.C.A.F. 18 de Septiembre	Previsión Social	Servicio de Recaudación	0	0	0	2	2	0
Sonda S.A.	Computación	Serv. Computacional	925.188	925.188	100.725	837.525	837.525	19.610
Sonda Gestión Serv. Profesionales	Computación	Serv. Computacional	1.482	1.482	125	1.425	1.425	0
Bolsa de Comercio de Santiago	Bolsa de Valores	Transacciones en Bolsa de Valores	175.657	175.657	0	96.522	96.522	16.863
Deposito Central de Valores	Deposito de Valores	Custodia de Instrumentos del Fdo. de Pensione	157.595	157.595	13.719	132.126	132.126	11.188
Brown Brothers	Bancario Extranjero	Custodia de Títulos e Inst. en el exterior	146.401	146.401	0	129.016	129.016	0

NOTA 31. REMUNERACIONES DEL DIRECTORIO

Dieta por asistencia y sesiones	Cargo	Ejercicio		Trimestre	
		Actual M$	Anterior M$	Actual M$	Anterior M$
Sr. Alfredo Orelli	Presidente	54.744	52.623	13.827	13.428
Sr. Oscar Spoerer	Vicepresidente	57.481	47.491	14.519	14.100
Sr. Cristian Pizarro	Director	57.481	47.500	14.519	14.100
Sr. Rudolf Dudler	Director	0	8.750	0	1.787
Sra. Patricia Espirito	Director	45.998	0	14.518	0
Sr. Andrea Battini	Director	41.159	899	9.679	899
Sr. Carlo Ferraris	Director Suplente	0	875	0	0
Sr. Rodrigo Díaz de Valdés	Director Suplente	0	9.626	0	1.786
Sub-Total		**256.863**	**167.764**	**67.062**	**46.100**
Dieta por asistencia Comité de Inversiones y Soluciones de Conflicto de Interés	**Cargo**	**Ejercicio**		**Trimestre**	
		Actual M$	**Anterior M$**	**Actual M$**	**Anterior M$**
Sr. Alfredo Orelli	Presidente	90.328	65.254	22.815	22.157
Sr. Oscar Spoerer	Vicepresidente	90.327	65.254	22.815	22.157
Sr. Cristian Pizarro	Director	90.327	65.250	22.815	22.157
Sub-Total		**270.982**	**195.758**	**68.445**	**66.471**
Otros Gastos (*)	**Cargo**	**Ejercicio**		**Trimestre**	
		Actual M$	**Anterior M$**	**Actual M$**	**Anterior M$**
Sr. Alfredo Orelli	Presidente	23.055	25.992	5.965	8.027
Sr. Oscar Spoerer	Vicepresidente	0	1.228	0	732
Sr. Cristian Pizarro	Director	1.660	6.084	691	204
Sra. Patricia Espirito	Director	336	0	0	0
Sr. Andrea Battini	Director	104	0	49	0
Sr. Rudolf Dudler	Director	0	1.691	0	991
Sr. Carlo Ferraris	Director Suplente	0	732	0	0
Sr. Rodrigo Díaz de Valdés	Director Suplente	0	5.052	0	644
Otros Gastos del Directorio (*)		442	0	143	0
Sub-Total		**25.597**	**40.779**	**6.848**	**10.598**
Total		**553.442**	**404.301**	**142.355**	**123.169**

* Otros gastos varios se componen por pasajes aéreos, hospedaje, traslado y arriendo de salas para reunión de los directores.

Año 2016
Conforme a lo acordado en Junta Ordinaría de Accionistas de fecha 30 de abril de 2016, la remuneración del Directorio consiste en el pago de una suma mensual para los señores Directores en el equivalente a 105 Unidades Tributarias Mensuales, y la del señor Presidente en el equivalente a 100 Unidades Tributarias Mensuales, independiente del número de sesiones que se celebren cada mes y a las que asista el director. Los Directores Suplentes tendrán derecho a dieta sólo en aquellos meses en que hayan participado en al menos una sesión con derecho a voto.

La remuneración de los miembros del Comité de Inversión y Solución de Conflictos de Interés, del Comité de Riesgo y del Comité de Auditoría asciende a la suma mensual de 55 Unidades Tributarias Mensuales, por comité.

Finalmente, se autorizó expresamente al Directorio para establecer otras comisiones o comités de apoyo a su gestión y contratar las asesorías que el interés de la Sociedad recomiende, pudiendo fijar en ambos casos, los honorarios, remuneraciones y demás expensas que proceda pagar por estos conceptos

Año 2015

Conforme a lo acordado en Junta Ordinaría de Accionistas de fecha 30 de abril de 2015, la remuneración del Directorio consiste en el pago de una suma mensual para los señores Directores, en el equivalente a 20 Unidades Tributarias Mensuales; la de los Directores Autónomos en el equivalente a 105 Unidades Tributarias Mensuales; y, la del señor Presidente en el equivalente a 100 Unidades Tributarias Mensuales, independiente del número de sesiones que se celebren cada mes y a las que asista el director. Los Directores Suplentes tendrán derecho a dieta sólo en aquellos meses en que hayan participado en al menos una sesión con derecho a voto.
La remuneración de los miembros del Comité de Inversión y Solución de Conflictos de Interés, del Comité de Riesgo y del Comité de Auditoría asciende a la suma mensual de 55 Unidades Tributarias Mensuales, por comité.
Finalmente, se autorizó expresamente al Directorio para establecer otras comisiones o comités de apoyo a su gestión y contratar las asesorías que el interés de la Sociedad recomiende, pudiendo fijar en ambos casos, los honorarios, remuneraciones y demás expensas que proceda pagar por estos conceptos

NOTA 32. POLITICAS DE DESAGREGACIÓN DE LOS INGRESOS Y GASTOS SEGÚN EL TIPO DE FONDO DONDE TUVIERON SU ORIGEN.

Los procedimientos utilizados por la Administradora de Fondos de Pensiones Planvital S.A., para la asignación de los ingresos y gastos por los distintos tipos de fondo son:

La política utilizada para la asignación ingresos y gastos por tipo de fondo fue sobre la base de los ingresos percibidos por concepto de comisiones pagadas por los distintos cinco fondos de pensiones.

NOTA 33. CONTINGENCIAS Y RESTRICCIONES (IAS 37)

- Garantías Directas

Mediante Resolución N° 14, de fecha 21 de enero de 2016, la Superintendencia de Pensiones, adjudicó la Licitación Pública para el Servicio de Administración de Cuentas de Capitalización Individual a la Administradora de Fondos de Pensiones Planvital S.A., a la comisión ofertada en dicho proceso por esta Administradora, de 0,41% de la renta imponible mensual de los trabajadores. De conformidad con lo resuelto por esa Superintendencia en la resolución ya individualizada, y conforme a las Bases de Licitación contenidas en Decreto Supremo Nº 50, de fecha 17 de septiembre de 2015, del Ministerio del Trabajo y Previsión Social, esta Administradora constituyó garantía de Fiel Cumplimiento del Servicio Licitado, consistente en Boleta de Garantía por la suma equivalente a 20.000 Unidades de Fomento, tomada por AFP Planvital S.A. en el Banco Santander Chile, en favor de la Superintendencia de Pensiones.

- Juicios u otras acciones legales en que se encuentre involucrada la empresa

Al 31 de diciembre de 2016, se encontraban en tramitación los siguientes juicios:

Laborales

Caratula	Tribunal	Ciudad	ROL/RIT	Materia
Bustos con AFP Planvital S.A.	7° Juzgado de Letras del Trabajo	Santiago	L-3044-1997	Cobro de prestaciones.

- Civiles

(1) Demandante:

Juicio de quiebra de "MANUFACTURA CHILENA DE ALGODÓN S.A."

Causa seguida ante el Primer Juzgado Civil de Santiago Rol Nº 1-82, MACHASA.

Se solicitan reintegros de sumas de dineros que se percibieron por concepto de reparto de fondos a A.F.P. Planvital S.A.

Por sentencia de fecha 24 de septiembre de 1991, el tribunal dejó sin efecto el reparto de fondos acordados por la junta extraordinaria de acreedores y materializada en acta celebrada con fecha 25 de abril de 1986 y en definitiva dispuso proceder a efectuar un nuevo reparto de fondos en conformidad a la ley.

Esta sentencia fue revocada por la Corte de Apelaciones de Santiago y posteriormente confirmada por la Corte Suprema con fecha 24 de septiembre de 1993 al conocer de un recurso de queja interpuesto por los ex – trabajadores de Machasa.

En cumplimiento de dicha resolución, con fecha 26 de abril de 1995, el síndico titular de la quiebra, solicitó y obtuvo el embargo de bienes de la Administradora de Fondos de Pensiones Planvital S.A., a fin de dar cumplimiento a la sentencia que dispuso devolver los dineros recibidos por los acreedores, entre ellos A.F.P. Planvital S.A., a raíz de la junta que posteriormente fue declarada nula y dejada sin efecto.

Presentado escrito de tercería de posesión, donde se solicita al tribunal que alce el embargo trabado y nos considere como terceros ajenos al juicio de quiebra, en el mes de julio del año 2005 el Primer Juzgado Civil de Santiago dictó sentencia en la tercería de posesión interpuesta por esta Administradora, rechazando el incidente, sentencia respecto de la cual se apeló a la Corte de Apelaciones de Santiago, Rol ingreso de Corte 6977-2005.

Actualmente dichos montos se encuentran íntegramente pagados.

(2) Demandada:

TIPO/MATERIA	CARÁTULA	TRIBUNAL	CIUDAD	ROL TRIBUNAL	OBSERVACIONES
Indemnización de perjuicios	Gutiérrez con AFP Planvital S.A.	3º J. Civil	Concepción	**C-3962-2012**	Se demanda a la Administradora por supuestas negligencias en el cobro de cotizaciones previsionales.
Indemnización de perjuicios	Mourguet con AFP Planvital S.A.	2° J. Civil	Puerto Montt	**C-6643-2013**	Se demanda a la Administradora por su eventual responsabilidad extracontractual en la incorporación de una afiliada a través de falsificación de firma.
Medida Prejudicial	Benítez con AFP Planvital S.A.	2° J. Civil	Puerto Montt	**C-353-2016**	Exhibición de documentos.
Ordinario de mínima cuantía	Miles con AFP Planvital S.A.	2° J. Letras	La Serena	**C-1786-2016**	Se demanda por un supuesto incumplimiento de contrato.

A juicio de la Administración y de los Asesores Legales, se han constituido todas las provisiones por juicios pendientes de resolución, para los cuales se estimaron probables resultados adversos para la administradora.

- **Criminales:**

  Al 31 de diciembre de 2016 y 2015, la Sociedad no presenta juicios criminales.

- **Otras contingencias**

  Al 31 de diciembre de 2016 y 2015 no hay otras contingencias que informar.

- **Restricciones**

  Al 31 de diciembre de 2016 y 2015, la Sociedad no se encuentra expuesta a restricciones que informar.

- **Compromisos**

  Al 31 de diciembre de 2016 y 2015, la Sociedad no presenta compromisos.

NOTA 34. INFORMACIÓN A REVELAR SOBRE SEGMENTOS DE OPERACIÓN *(IFRS 8)*

La comisión percibida por la administración de los Fondos de Pensiones, representan un 98,75% y 98,70% de los ingresos ordinarios al 31 de diciembre de 2016 y 2015, respectivamente.

En nota Nº32 desagregación de los ingresos y gastos según el tipo de fondo donde tuvieron su origen y otra información relevante de los estados financieros no consolidados.

La cartera actual de clientes de la Administradora es de 548.590 cotizantes, los cuales aportan a los ingresos de la AFP en función de sus remuneraciones imponibles.

Los ingresos de la Sociedad se generan en Chile, no existiendo ingreso percibidos en el extranjero por la filial de la Administradora.

NOTA 35. SANCIONES

a) De la Superintendencia de Pensiones.

Mediante Resolución N° 85, de fecha 30 de agosto de 2016, la Superintendencia de Pensiones sancionó a la Administradora con multa a beneficio fiscal ascendente a la suma de 500 unidades de fomento, por haber incurrido en incumplimiento reiterados y atrasos en la entrega del informe estadístico de afiliados pensionados a ese organismo fiscalizador. Ejecutoriada y pagada.

Mediante Resolución N° 47, de fecha 9 de junio de 2016, la Superintendencia de Pensiones sancionó a la Administradora con multa a beneficio fiscal ascendente a la suma de 100 unidades de fomento, por infringir lo dispuesto en los incisos primero, segundo y tercero del artículo 29; inciso tercero del artículo 65, ambos del D.L. Nº 3.500 de 1980 y lo previsto en el Capítulo V, Letra F, Título I, del Libro III, del Compendio de Normas del Sistema de Pensiones de esta Superintendencia. La sanción indicada se relaciona con ciertos errores operativos que significaron la no incorporación del ajuste actuarialmente justo a determinadas pensiones, lo que provocó el pago de pensiones superiores a las que en derecho correspondía. La Administradora asumió con recursos propios los montos pagados en exceso a los pensionados. La Administradora presentó recurso de reposición administrativa en contra de la resolución sancionatoria, el que se encuentra pendiente de resolución.

Mediante Resolución N° 73, de fecha 1° de diciembre de 2015, la Superintendencia de Pensiones sancionó a la Administradora con multa a beneficio fiscal ascendente a la suma de 200 unidades de fomento, por incumplir lo dispuesto en el 2. del Capítulo III de la Letra D del Título I del Libro IV del Compendio de Normas del Sistema de Pensiones de esa Superintendencia. Se procedió al pago de la multa con fecha 22 de diciembre de 2015.

Con fecha 16 de septiembre de 2015, la Superintendencia de Pensiones dictó la Resolución N° 44, en virtud de la cual impuso sanción de multa de 1.200 UF a la Administradora, por incumplir los plazos establecidos en el Capítulo VI de la Letra B, del Título III, del Libro III del Compendio de Normas del Sistema de Pensiones de esta Superintendencia, para solicitar al Instituto de Previsión Social la liquidación de los bonos de reconocimiento de sus afiliados. Al respecto, se presentó un recurso de reposición, con el objeto de que se revise el monto de la sanción impuesta, atendidas la falta de proporcionalidad con las sanciones aplicadas otras administradoras por los mismos hechos sancionados. Dicho recurso de reposición fue rechazado mediante Oficio Ordinario N° 30.727, de fecha 30 de diciembre de 2015. La multa se encuentra íntegramente pagada.

Con fecha 4 de septiembre de 2015, la Superintendencia de Pensiones dictó la Resolución N° 33, en virtud de la cual impuso sanción de multa de 500 UF, por incumplir lo dispuesto en el numeral 4 del Capítulo I, del Título XII, del libro III, del Compendio de normas del sistema de pensiones de esta Superintendencia, en la forma señalada en el respectivo oficio de cargo. Ejecutoriada y pagada.

Con fecha 3 de septiembre de 2015, la Superintendencia de Pensiones dictó la Resolución N° 32, en virtud de la cual impuso sanción de multa de 500 UF, por incurrir en irregularidades reiteradas en la elaboración y envío de los informes diarios de los Fondos de Pensiones que administra. Se presentó un recurso de reposición, el que fue rechazado mediante Oficio Ordinario N° 1897, de 20 de enero de 2016.

b) De la Superintendencia de Valores y Seguros.

Al 31 de diciembre de 2016 y 2015, no hay hechos que informar.

b) De la Dirección del Trabajo.

Agencia	Fecha	Nº resolución	Nº	Enunciación infracción	Cantidad	Tipo
Santiago	16-10-2015	4253-15-37	1	Incumplimiento al contrato de trabajo.	40	UTM
La Serena	19-01-2016	3677-16-3	1	No otorgar el trabajo convenido a trabajadora.	60	UTM

NOTA 36. OTRAS REVELACIONES

Otros gastos de personal (Código 31.11.040.080)	**Ejercicio**		**Trimestre**	
Concepto	**Actual M$**	**Anterior M$**	**Actual M$**	**Anterior M$**
(*)Otros beneficios del personal	214.443	197.564	71.141	63.136
Sala cuna	41.991	34.233	11.611	10.175
Colacion	288.602	258.443	74.371	67.864
Movilizacion	154.230	138.398	39.743	37.702
Vacaciones	225.038	159.452	77.386	59.271
Concurso selección de Personal	45.978	25.941	21.548	10.469
Capacitacion laboral	33.237	31.390	13.218	13.029
Total	**1.003.519**	**845.421**	**309.018**	**261.646**

(*) Ver Nota N° 3 letra l

Otros gastos operacionales (Código 31.11.090.040)	**Ejercicio**		**Trimestre**	
Concepto	**Actual M$**	**Anterior M$**	**Actual M$**	**Anterior M$**
Aportes Regulizadores	3.339	4.657	1.583	1.340
Diferencias de Rentabilidad	67.636	52.921	23.959	12.437
Remuneracion Directorio	553.442	404.301	142.355	123.169
*Otros	38.344	24.335	18.532	3.615
Total	**662.761**	**486.214**	**186.429**	**140.561**

- * Otros: En este rubro se incluye el costo por regularización de ajuste de las cuentas de capitalización Individual de cotizaciones obligatorias, aumento provisión por la responsabilidad que le cabe con los afiliados siniestrados por la Compañía de Seguros de Vida Centenario S.A., y por el costo del reenvió de las declaraciones juradas al SII.

NOTA 37 DEUDORES COMERCIALES Y OTRAS CUENTAS POR COBRAR, NETO (CODIGO: 11.11.050)

a) Deudores comerciales, neto (Código: 11.11.050.010)

CONCEPTO	31.12.2016 M$	31.12.2015 M$
Anticipo de Proveedores	27.398	1.486
(*) Tesoreria General de la Republica (Impto. 4%)	112.506	112.506
(*) Banco Central de Chile (Impto. 4%)	97.052	97.052
(**)Garantias de Arriendos	39.510	29.046
Cuentas por recuperar BBH	12.060	10.971
Prestamo Vacaciones	5.291	4.719
(***)Fondos por recuperar de terceros	77.264	85.581
(****) Otros	52.904	54.786
Total Deudores comerciales, neto	**423.985**	**396.147**

(*) Estos saldos se originan por los aportes que realizó la Administradora al Fondos de Pensiones Planvital, para cubrir la no devolución en enero de 2013 de la retención del 4% de los intereses devengados por instrumentos emitidos por el Banco Central de Chile y el 4% de los intereses devengados por instrumentos emitidos por la Tesorería General de la Republica, en que han invertido los fondos de Pensiones, de aquellos acogidos a lo dispuesto en el artículo 104 de Ley de Impuesto a la Renta (LIR).

(**) Este saldo corresponde a la garantía entregada a los arrendadores por el arriendo de agencias y centros de negocios.

(***) Esta cuenta tiene saldos por cobrar por la administradora cuyo mayor porcentaje corresponde a años anteriores los que se encuentran en análisis.

(****) Otros:
Prestamos: Especial, Rol Privado; Bienestar, Empresa, Anticipo Personal de Venta, Otras Garantías, Sobregiros, Fondos por Rendir, Asignación Familiar, Aportes de Rentabilidad por Recuperar.

b) Otras cuentas por cobrar, neto (Código: 11.11.050.060)

CONCEPTO	31.12.2016 M$	31.12.2015 M$
Cuenta por cobrar empleadores	10.264	9.509
Total otras cuentas por cobrar, neto	**10.264**	**9.509**

En otras cuentas por cobrar se registran los cheques protestados de los fondos de pensiones por concepto de recaudación que la administradora ha financiado según lo establecido en la normativa vigente.

NOTA 38 OTROS ACTIVOS NO CORRIENTES (Clase código 12.11.160)

Al 31 de diciembre de 2016 y 2015, la Sociedad presenta los siguientes saldos:

CONCEPTO	31.12.2016 M$	31.12.2015 M$
Instrumentos Estatales	54.033	53.412
Letras Hipotecarias emitidas por Bancos e Instituciones Financieras	479	563
Bonos emitidos por Empresas Privadas	0	311
Depósitos a Plazo y Pagaré de Instituciones Financieras	45.111	49.127
*** Sub - Total (Código 12.11.160)**	**99.623**	**103.413**

***** Según Oficio ordinario N°F-0283 de fecha 14 de enero de de 1987 de la Superintendencia de Pensiones, instruye constituir un fondo de reserva compuesto por instrumentos de fácil liquidación (ver Nota N°3f), en el segundo semestre del año 2016, este monto deberá ser al menos igual al valor de la provisión de 3.375,03 UF.

RUT	Sociedades	Número de Acciones	Porcentaje de Participación	31.12.2016 M$	31.12.2015 M$
96.666.140-2	Inversiones D.C.V. S.A.	1.288	13,07%	202.244	202.244
Sub - Total	**(Código 12.11.160)**			**202.244**	**202.244**
Total	**(Código 12.11.160)**			**301.867**	**305.657**

NOTA 39. FACTORES DE RIESGO

Los factores de riesgo que afectan a la actividad, son aquellos que pueden afectar a la totalidad del sistema previsional, tales como riesgos de cambios legislativos, económicos y financieros (ver Nota N° 13 b.3).

La industria de AFP está expuesta a eventuales modificaciones legislativas que afecten su gestión o las obligaciones de éstas con sus clientes o terceros. En cuanto a los riesgos económicos, los ciclos de actividad económica pueden tener efectos sobre las AFP cuando afecten al mercado del trabajo. Por último, los riesgos financieros, relacionados con la volatilidad de los mercados financieros locales e internacionales, pueden afectar a las inversiones de la administradora, razón por la cual, las inversiones responden a políticas de largo plazo y diversificación adecuada.

NOTA 40. DONACIONES

La administradora, no ha realizado ningún tipo de donaciones, durante el ejercicio 2016 y 2015.

NOTA 41. HECHOS POSTERIORES

1. En respuesta al Oficio Ordinario N° 6583 de fecha 27 de marzo de 2017, en virtud del cual la Superintendencia de Pensiones ("SP") formuló algunas observaciones respecto de los estados financieros de la Sociedad al 31 de diciembre de 2016, complementó y modificó la redacción de algunas notas presentadas a esa Superintendencia al 31 de diciembre de 2016, cuyas modificaciones han sido incorporadas en la presente versión de los estados financieros. La principal modificación es la que se indica a continuación:

   -Nota N°11 : Impuestos, letra d, incluir nota al pie detallando "otros".

2. Mediante Oficio Ordinario N° 478, de 12 de enero de 2017, la Superintendencia de Pensiones instruyó a AFP Planvital para que se abstenga de implementar el cierre de 17 de sus sucursales y 3 centros de servicios, planificado para el día 7 de abril y 7 de febrero, respectivamente. AFP Planvital interpuso Recurso de Protección en contra de la citada instrucción, por estimar afectadas las garantías constitucionales reconocidas en los numerales 2°, 21, 22 y 26 del artículo 19 de la Constitución Política de la República. Mientras se resuelve la acción constitucional interpuesta, se mantiene suspendido el cierre de los puntos atención ya indicados.

3. Mediante Resolución N° 5, de fecha 13 de enero de 2017, la Superintendencia de Pensiones sancionó a AFP Planvital con multa de 200 UF por haber incurrido en errores reiterados en la elaboración del informe de comisiones pagadas por los Fondos de Pensiones, por las inversiones mantenidas en fondos mutuos, fondos de inversión y títulos de índices financieros efectuados durante los años 2014 y 2015. A esta fecha se la sanción se encuentra ejecutoriada y pagada.

4. Con fecha 26 de enero de 2017, el Directorio tomó conocimiento de la renuncia indeclinable al cargo de director titular de la señora Patricia Espírito Santo, y la de su suplente, doña Claudia Pappa.

   Adicionalmente, de conformidad con lo dispuesto en el artículo 36 de la Ley 18.046, en sesión ordinaria celebrada ese mismo día, el Directorio acordó designar como Director Reemplazante a don Andrea Rabusin.

   En virtud de los hechos precedentes, la composición actual del Directorio de AFP Planvital S.A. es la siguiente:

Director Titular	Director Suplente
1. Alfredo Francesco Luigi Orelli	1. Neri Alcione Da Silva
2. Andrea Battini	2. Werner Stettler
3. Andrea Rabusin (Reemplazante)	3. N/A
4. Cristián Marcel Pizarro Goicochea	4. Cristián Gonzalo Zárate Pizarro
5. Oscar Andrés Spoerer Varela	5. Javier Gasman Malschafsky

Entre el 31 de diciembre de 2016 y la fecha de emisión de los Estados Financieros, la Administración de la Sociedad no tiene conocimiento de hechos posteriores que afecten significativamente los estados financieros de la Administradora y/o en la interpretación de los mismos.

3.0 HECHOS RELEVANTES

- Colocación de aumento de capital aprobado en junta extraordinaria de accionistas de fecha 30 de abril de 2015:
  - i. La Superintendencia de Valores y Seguros, con fecha 7 de julio de 2016, inscribió en el Registro de Valores con el Nº 1040 la emisión de 65.414.595 acciones de pago, ordinarias, nominativas y sin valor nominal por un monto total de $ 1.257.464.766, con cargo al aumento de capital antes señalado. El plazo para la emisión, suscripción y pago de estas acciones es de 3 años a contar del 30 de abril de 2015.
  - ii. Se publicaron los avisos que ordena la ley en el diario electrónico El Mostrador, con fechas 25 de julio y 11 de agosto de 2016. Asimismo, también con fecha 25 de julio se despachó carta a todos los accionistas de la Sociedad, con toda la información necesaria para que éstos ejercieran su derecho de opción preferente de suscripción.
  - iii. Esta emisión se ofreció preferentemente a los accionistas de la Sociedad, quienes tenían el derecho de suscribir 0,03318388 acciones nuevas por cada acción inscrita en el Registro de Accionistas al día 5 de agosto de 2016. El primer período de opción preferente de suscripción se extendió desde el día 11 de Agosto al 9 de Septiembre del presente año. El segundo período de opción preferente de suscripción se extendió por los 5 días hábiles siguientes al término del primer período.
  - iv. Concurrieron diversos accionistas al aumento de capital, suscribiendo en el primer y segundo período ya indicados la totalidad de las acciones ofrecidas.

- Con fecha 26 de mayo de 2016, el directorio acordó lo siguiente:
  - Creación del cargo "Head Investment Officer" que será ocupado por don Alex Poblete, quien además continúa en el cargo de Gerente General de la Sociedad.
  - Creación del cargo "Subgerente General", que será ocupado por José Joaquín Prat, quien además continúa ejerciendo en el cargo de Fiscal.
  - Modificar la estructura de apoderados para la subrogación del Gerente General y de representación de la Sociedad conforme lo dispuesto en el artículo 89 del Reglamento de Sociedades Anónimas.

- Con fecha 28 de abril de 2016 se celebró la Vigésimo Cuarta Junta Ordinaria de Accionistas, en la cual se adoptaron los siguientes acuerdos:
  - Aprobación de la Memoria, Balance y Estados Financieros de la Sociedad y de los Fondos de Pensiones, por el ejercicio concluido el 31 de Diciembre de 2015, y del informe de los Auditores Externos correspondiente;
  - Elección del Directorio:

	Director Titular	Director Suplente
6.	Alfredo Francesco Luigi Orelli	6.Neri Alcione Da Silva
7.	Patrícia Espírito Santo	7.Claudia Papa Scarpa
8.	Andrea Battini	8.Werner Stettler
9.	Cristián Marcel Pizarro Goicochea	9.Cristián Gonzalo Zárate Pizarro
10.	Oscar Andrés Spoerer Varela	10. Javier Gasman Malschafsky

  - Determinación de la remuneración del Directorio y comités para el año 2016;
  - Designación de los Auditores Externos para el ejercicio 2016;
  - Designación del diario en que se efectuarán las publicaciones de convocatorias a juntas de accionistas;
  - Política de dividendos, inversión y financiamiento.

- Mediante Resolución N° 14, de fecha 21 de enero de 2016, la Superintendencia de Pensiones, adjudicó la Licitación Pública para el Servicio de Administración de Cuentas de Capitalización Individual a la Administradora de Fondos de Pensiones Planvital S.A., a la comisión ofertada en dicho proceso por esta Administradora, de 0,41% de la renta imponible mensual de los trabajadores.

  De conformidad con lo resuelto por esa Superintendencia en la resolución ya individualizada, y conforme a las Bases de Licitación contenidas en Decreto Supremo Nº 50, de fecha 17 de septiembre de 2015, del Ministerio del Trabajo y Previsión Social, esta Administradora constituyó garantía de implementación consistente en Boleta de Garantía por la suma equivalente a 100.000 Unidades de Fomento, tomada por AFP Planvital S.A. en el Banco de Crédito e Inversiones, en favor de la Superintendencia de Pensiones.

- Con fecha 7 de diciembre de 2015, el Directorio tomó conocimiento de la renuncia indeclinable al cargo de director titular de los señores Rudolf Dudler y Vincenzo Piantedosi, y de sus respectivos suplentes, los señores Carlo Ferraris y Rodrigo Díaz de Valdés Balbontín. También se tomó conocimiento de la renuncia del señor Michele Balice, quien se desempeñaba como director suplente de don Alfredo Orelli. Luego, con esta misma fecha, y en conformidad con lo dispuesto en el artículo 36 de la Ley 18.046, en sesión extraordinaria el Directorio acordó designar como Directores Reemplazantes a doña Patricia Espirito Santo y a don Andrea Battini.

En virtud de los hechos precedentes, a contar del 7 de diciembre de 2015 la composición del Directorio de AFP Planvital S.A. es la siguiente:

Director Titular (o Reemplazante)	Director Suplente
Alfredo Orelli	(Vacante)
Patricia Espirito Santo	(Vacante)
Andrea Battini	(Vacante)
Cristián Marcel Pizarro Goicochea	Cristián Gonzalo Zárate Pizarro
Oscar Andrés Spoerer Varela	Javier Gasman Malschafsky

- **Participatie Maatschappij Graafschap Holland N.V. (Graafschap), filial de la sociedad italiana Assicurazioni Generali S.p.A. (Generali), esta última controladora indirecta de AFP Planvital S.A., informó con fecha 10 de septiembre de 2015 a la Superintendencia de Valores y Seguros, lo siguiente:**

Con fecha 5 de septiembre de 2015, Generali (a través de Graasfchap) procedió a reestructurar y simplificar la estructura de sociedades a través de las cuales ejerce el control de AFP Planvital, eliminando de la estructura de propiedad a la sociedad BSI S.A. De esta manera, Graafschap ha pasado a detentar en forma directa el 100% de las acciones de dicha administradora. Asimismo, Graafschap adquirió la acción de propiedad de BSI Larán en Los Olmos, sociedad a través de la cual Generali (a través de Graafschap) ejerce el control de AFP Planvital.

El resultado de la reestructuración y simplificación de la estructura de sociedades a través de las cuales Generali ejerce el control de AFP Planvital, se resume en el siguiente recuadro:

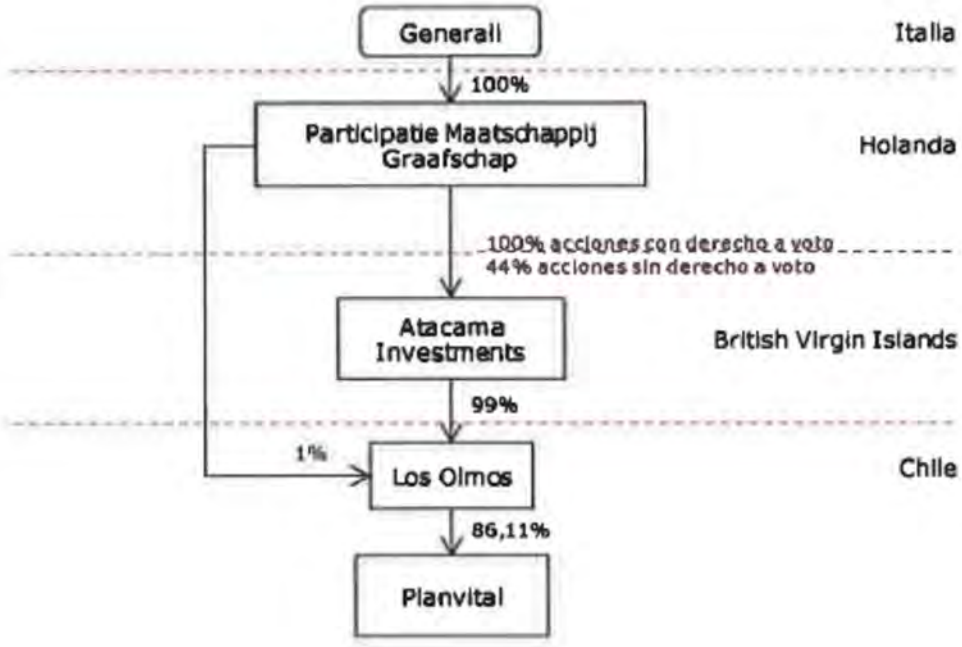

- **Trigésimo Tercera Junta Ordinaria De Accionistas**

i. Se aprobó la Memoria, Balance y Estados Financieros de la Sociedad y de los Fondos de Pensiones, por el ejercicio concluido el 31 de Diciembre de 2014, y del informe de los Auditores Externos correspondiente;
ii. Se acordó distribuir la suma de $1.257.464.766, equivalente al 30% de la utilidad líquida del ejercicio 2014, mediante el pago de un dividendo definitivo mínimo obligatorio de $0,6379 por acción, que se pondrá a disposición de los señores accionistas a contar del día 29 de mayo de 2015;
iii. Se fijó la remuneración del Directorio para el año 2015;
iv. Se designó a Ernst & Young Servicios Profesionales de Auditoria y Asesoría Ltda. como auditores externos de la Sociedad y su filial para el ejercicio 2015; y,
v. Se designó el diario electrónico El Mostrador, cuyo sitio web es www.elmostrador.cl para las publicaciones de

convocatorias a juntas de accionistas, según lo dispuesto en el artículo 59 de la ley de sociedades anónimas;

- **Vigésimo Cuarta Junta Extraordinaria De Accionistas**

La Vigésimo Cuarta Junta Extraordinaria de Accionistas, celebrada el 30 de abril de 2015, acordó aumentar el capital social en la suma de $1.257.464.766, mediante la emisión de 65.414.595 acciones de pago, sin valor nominal, a un precio de $ 19,223 por acción, que corresponde al valor libro por acción según el Balance General al 31 de Diciembre de 2014, una vez distribuido el dividendo definitivo mínimo obligatorio. Con el aumento de capital indicado, el capital social estatutario de la Sociedad pasará de la suma de $ 34.986.497.737, dividido en 1.971.275.917 acciones ordinarias, nominativas y sin valor nominal, íntegramente suscrito y pagado a la fecha, a la suma de $ 36.243.962.503, dividido en 2.036.690.512 acciones nominativas, ordinarias y sin valor nominal.

4.00 ANÁLISIS RAZONADO DE LOS ESTADOS FINANCIEROS POR EL PERÍODO AL 31 DE DICIEMBRE DE 2016 Y 2015.

4.01 Análisis comparativo y explicación de las principales tendencias observadas entre los estados financieros actuales, comparándolas con igual periodo del año anterior y respecto del último estado financiero anual, con relación a lo siguiente:

CONCEPTO		Ejercicio Actual AL 31.12.2016	Ejercicio Anterior AL 31.12.2015
4.011 Liquidez			
Liquidez corriente	Veces	0,97	1,82
Razón ácida	Veces	0,51	1,37
4.012 Endeudamiento			
Razón de endeudamiento	Veces	0,54	0,5
Proporción de la deuda corriente	%	0,23	0,27
Proporción de la deuda no corriente	%	0,77	0,73
Cobertura gastos financieros	Veces	1,08	(8,64)
4.013 Resultados			
Gastos financieros	M$	(448.669)	(205.393)
EBITDA	M$	730.150	(1.550.592)
Ganancia(pérdida) después de impuestos	M$	634.913	(1.400.425)
4.014 Rentabilidad			
Rentabilidad del patrimonio	Veces	0,017402	(0,037488)
Rentabilidad del activo	Veces	0,011172	(0,026870)
Utilidad por acción	$	0,000312	(0,000710)
4.015 Gastos promedios mensual por cotizantes totales (31.11.030 + 31.11.040 + 31.11.050 + 31.11.090)	M$	2,59	3,23
4.016 Porcentaje que representa el numero de cotizantes totales sobre el promedio de afiliados	%	52,69	54,79
4.017 Proporción sobre el patrimonio neto, respecto al capital mínimo exigido	Veces	52,94	51,4

La Administración había proyectado resultados mucho menores para este período, considerando la baja de comisión a 0,41%, en el contexto de ganarse la segunda licitación de cartera de afiliados. Los resultados, y los indicadores, fueron mejores que los proyectados.

4.02 Explicación de las principales variaciones de los ítems del activo, pasivo, patrimonio neto y estado de resultados.

ACTIVOS

Concepto	Ejercicio Actual Al 31.12.2016	Ejercicio Anterior Al 31.12.2015	Variación	
	M$	M$	M$	%
Corrientes	4.607.069	8.951.388	(4.344.319)	(48,53)
No corrientes	54.183.050	45.917.254	8.265.796	18,00
Total Activos	**58.790.119**	**54.868.642**		

Los activos corrientes presentan una disminución de 48,53% en relación al 31 de diciembre de 2015, equivalentes a M$ 4.344.319 debido principalmente a las compras de cuotas del encaje para los distintos Fondos de Pensiones, rebajando el Efectivo y Equivalente a Efectivo y aumentando el Activo No Corriente (Encaje).El Encaje en total aumentó M$ 7.265.070, responsable del 87,89% del 18% que creció el Activo No Corriente total. El resto del aumento se explica principalmente por el efecto en el Activo No Corriente del Impuesto Diferido.

PASIVOS Y PATRIMONIO

Concepto	Ejercicio Actual al 31.12.2016	Ejercicio Anterior al 31.12.2015	Variacion	
	M$	M$	M$	%
Corrientes	4.767.705	4.907.936	(140.231)	(2,86)
No corrientes	15.837.538	13.476.510	2.361.028	17,52
Patrimonio Neto	38.184.876	36.484.196	1.700.680	4,66
Total pasivo y patrimonio	**58.790.119**	**54.868.642**		

Los pasivos corrientes presentan una disminución de M$ 140.231 equivalente al 2,86%, principalmente por el pago de dividendos realizado en el mes de septiembre de 2016.

Los pasivos no corrientes aumentaron M$ 2.361.028, equivalente a un 17,52%, principalmente por préstamos bancarios solicitados para cubrir las necesidades del encaje.

El patrimonio neto presenta un aumento de M$ 1.700.680 igual a 4,66% debido al aporte de capital efectuado por un monto de M$ 1.257.465 , y al resultado positivo del ejercicio del año 2016.

ESTADO DE RESULTADOS INTEGRALES

Concepto	Ejercicio Actual Al 31.12.2016	Ejercicio Anterior Al 31.12.2015	Variacion	
	M$	M$	M$	%
Ingresos Ordinarios	15.038.169	9.974.794	5.063.375	50,76
Rentabilidad del Encaje	1.343.272	1.692.163	(348.891)	(20,62)
Primas de Seguro	(7.981)	(14.845)	6.864	(46,24)
Gastos del Personal	(7.597.583)	(6.280.338)	(1.317.245)	20,97
Otros gastos	(8.635.242)	(7.335.548)	(1.299.694)	17,72
Depreciacion y Amortizacion	(245.759)	(224.862)	(20.897)	9,29
Otros Ingresos y Gastos	140.846	207.789	(66.943)	(32,22)
Utilidad (Perdida) antes de impuesto	35.722	(1.980.847)	2.016.569	(101,80)
Impuesto a la renta	599.191	580.422	18.769	3,23
Utilidad(Perdida) del Ejercicio	634.913	(1.400.425)	2.035.338	(145,34)

Ingresos Ordinarios: Los ingresos ordinarios aumentaron en M$ 5.063.375.-, en comparación con el ejercicio anterior. Esto se debió al aumento de afiliados, superando el millón cincuenta mil afiliados con una tasa de cotización de 54.5%, muy cercana a la del sistema.

Rentabilidad del encaje: La rentabilidad del encaje presenta una disminución de M$ 348.891.- equivalente a un 20,62% con respecto al ejercicio anterior, debido a la situación del mercado financiero mundial y nacional.

Gastos del Personal: Los gastos del personal aumentaron en M$ 1.317.245 equivalentes a un 20,97%, con respecto al ejercicio anterior, debido a la contratación de 43 trabajadores según los cambios de estructura planificados, para entregar el mejor servicio.

Otros Gastos: Los otros gastos subieron M$ 1.299.694, equivalente a un 17,72% respecto al ejercicio anterior debido al aumento del gasto de computación que subió M$ 305.706, al gasto de administración que subió M$ 857.312 y otros gastos operacionales que subieron M$ 176.547.

4.03 Al 31 de diciembre de 2016 y 2015, no existen diferencias entre los valores libro y valores económicos o de mercado, de nuestros activos y pasivos.

4.04 Descripción y análisis de los principales componentes de los flujos netos originados por las actividades operacionales, de inversión y financiamiento al 31 de diciembre de 2016 y 2015.

CONCEPTO	31.12.2016 M$	31.12.2015 M$	VARIACION M$
Efectivo y equivalentes al efectivo, presentados en el estado de flujos de efectivo, saldo inicial	**6.700.178**	**5.262.057**	**1.438.121**
Flujos de efectivo netos de (utilizados en) operaciones	(360.332)	(3.181.929)	2.821.597
Flujos de efectivo netos de (utilizados en) actividades de inversión	(5.621.945)	(399.372)	(5.222.573)
Flujos de efectivo neto de (utilizados en) actividades de financiamiento	1.708.412	5.012.864	(3.304.452)
Efectos de las variaciones en las tasas de cambio sobre el efectivo y equivalente al efectivo	4.695	6.558	(1.863)
Efectivo y equivalentes al efectivo, presentados en el estado de flujos de efectivo, saldo final	2.431.008	6.700.178	(4.269.170)
Variacion neta del efectivo y efectivo equivalente durante el ejercicio	**(4.269.170)**	**1.438.121**	**(5.707.291)**

Los flujos originados por actividades de operación resultan mucho menos negativos el año 2016 en comparación con el año 2015, debido a los mayores flujos de ingresos provenientes de las comisiones de parte de los afiliados, a pesar de los mayores flujos de egresos de pago a los proveedores y pago de remuneraciones.

Con relación a los flujos originados por actividades de inversión, el uso de mayores flujos el presente ejercicio en comparación con el ejercicio anterior, corresponde principalmente al saldo neto entre la compra y venta de cuotas del encaje.
Los flujos originados por actividades de financiamiento corresponden al aporte de capital recibido, flujo de ingresos por préstamos bancarios, y flujos de egresos por pagos de dividendos. Comparados con el año anterior son menores debido a que el año 2015 se tuvo mayor flujo de ingresos por préstamos bancarios.

4.05 Análisis de las variaciones más importantes ocurridas durante el periodo, en los mercados en que participa, en la competencia que enfrenta y en su participación relativa.

El número de nuestros afiliados del año 2016 en comparación con el ejercicio del año anterior, ha tenido un crecimiento de un 48,40% pasando de 782.513 al 31 de diciembre de 2015 a 1.161.224 al 31 de diciembre de 2016. Si consideramos el crecimiento que hemos vivido desde la primera licitación hasta ahora, se observa que nuestro tamaño corresponde a más de 3 veces el tamaño medido en número de afiliados antes de ganar la primera licitación.

Nuestra participación de mercado (medida en número de afiliados) creció un 44,4% comparada con el cierre del ejercicio anterior, pasando de ser un 7,9% a un 11,41% al 31 de diciembre de 2016.

Nuestra cantidad de cotizantes totales al cierre de diciembre de 2016 aumentó un 49,06% comparado con el año anterior, ya que pasaron de ser 424.816 cotizantes totales en diciembre de 2015 a 633.224 cotizantes totales en diciembre de 2016.

4.06 Análisis del Riesgo de Mercado

El ingreso principal de la sociedad se explica por los ingresos por comisiones. Estas provienen de las cotizaciones previsionales de los trabajadores afiliados a nuestra Administradora de Fondos de Pensiones. Dichas cotizaciones no están afectas a ningún riesgo financiero (interés, tipo de cambio), las cuales solo se verán afectadas por la economía del país (aumento o disminución de la tasa de desempleo), mayor o menor recaudación de cotizaciones previsionales y la cobranza de comisiones de la administradora, y con la licitación de cartera ganada, con el ingreso de nuevos integrantes del mercado laboral.

La utilidad del encaje es otro de los componentes importantes de los ingresos, que según las normas legales debe ser invertida en cuotas de los Fondos de Pensiones, y se encuentra sometida a las normas de inversión y de cobertura de riesgo de los mismos fondos de pensiones.

DECLARACION DE RESPONSABILIDAD
SOBRE LOS ESTADOS FINANCIEROS

R.U.T. : 98.001.200-K
RAZON SOCIAL : Administradora de Fondos de Pensiones Planvital S.A.

Los abajo firmante se declaran responsables respecto de la veracidad de la información incorporada en el presente informe financiero anual, referido al 31 de diciembre de 2016, de acuerdo al siguiente detalle:

Ficha Estadística Codificada Uniforme (FECU)
Notas Explicativas a los Estados Financieros
Análisis Razonados
Resumen de Hechos Relevantes del Período
Medio Magnético

NOMBRE	CARGO	RUT	FIRMA
Alfredo Francesco Luigi Orelli	Presidente	X2202539	
Oscar Spoerer Varela	Director	7.267.801-K	
Cristian Pizarro Goicochea	Director	6.750.984-6	
Andrea Battini	Director	YA7335321	
Alex Poblete Corthorn	Gerente General	7.191.776-2	
José Acevedo Jiménez	Contador General	8.115.499-6	

SANTIAGO, marzo 30 de 2017.

Autorizo las firmas del anverso de don ALFREDO FRANCESCO LUIGI ORELLI, Pasaporte Nº X2202539; de don OSCAR SPOERER VARELA, C.I.Nº 7.267.801-K; de don CRISTIAN PIZARRO GOICOCHEA, C.I. Nº6.750.984-6; de doña ANDREA BATTINI, Pasaporte Nº YA7335321; de don ALEX POBLETE CORTHORN, C.I.Nº7.191.776-2; y de don JOSE ACEVEDO JIMENEZ, C.I.Nº8.115.499-6; todos en representación de **ADMINISTRADORA DE FONDOS DE PENSIONES PLANVITAL S.A.** R.u.t.Nº98.001.200-K.-
Santiago, 30 de marzo de 2017.-



17. FONDOS DE PENSIONES PLANVITAL TIPO A, B, C, D Y E ESTADOS FINANCIEROS AL 31 DE DICIEMBRE DE 2016 Y 2015

Contenido

Informe de los Auditores Independientes
Balances Generales
Estado de Variación Patrimonial
Notas a los Estados Financieros

INFORME FINANCIERO DE LOS FONDOS DE PENSIONES

2.05 IDENTIFICACIÓN

1.01 Razón Social

A.F.P. PLANVITAL S.A.

1.02	Rut Sociedad	**98.001.200-K**
1.03	Representante Legal	**Alex Roberto Poblete Corthorn**
1.04	Fecha de cierre Estados Financieros	**31.12.2016**

SUPERINTENDENCIA DE PENSIONES

EY Chile
Avda. Presidente
Riesco 5435, piso 4,
Santiago

Tel: +56 (2) 2676 1000
www.eychile.cl

Building a better working world

Informe del Auditor Independiente

Señores
Afiliados de los
Fondos de Pensiones Planvital A, B, C, D y E

Hemos efectuado una auditoría a los estados financieros adjuntos de los Fondos de Pensiones Planvital A, B, C, D y E, que comprenden el balance general al 31 de diciembre de 2016 y 2015, y los correspondientes estados de variación patrimonial, de rentabilidad de la cartera, y de valores y rentabilidad de la cuota por los años terminados en esas fechas y las correspondientes notas a los estados financieros.

Responsabilidad de la Administración por los estados financieros

La Administración de la Administradora de Fondos de Pensiones Planvital S.A. es responsable por la preparación y presentación razonable de estos estados financieros de acuerdo con Normas contables e Instrucciones impartidas por la Superintendencia de Pensiones. Esta responsabilidad incluye el diseño, implementación y mantención de un control interno pertinente para la preparación y presentación razonable de estados financieros que estén exentos de representaciones incorrectas significativas, ya sea debido a fraude o error.

Responsabilidad del auditor

Nuestra responsabilidad consiste en expresar una opinión sobre estos estados financieros a base de nuestras auditorías. Efectuamos nuestras auditorías de acuerdo con normas de auditoría generalmente aceptadas en Chile. Tales normas requieren que planifiquemos y realicemos nuestro trabajo con el objeto de lograr un razonable grado de seguridad que los estados financieros están exentos de representaciones incorrectas significativas.

Una auditoría comprende efectuar procedimientos para obtener evidencia de auditoría sobre los montos y revelaciones en los estados financieros. Los procedimientos seleccionados dependen del juicio del auditor, incluyendo la evaluación de los riesgos de representaciones incorrectas significativas de los estados financieros, ya sea debido a fraude o error. Al efectuar estas evaluaciones de los riesgos, el auditor considera el control interno pertinente para la preparación y presentación razonable de los estados financieros de la entidad con el objeto de diseñar procedimientos de auditoría que sean apropiados en las circunstancias, pero sin el propósito de expresar una opinión sobre la efectividad del control interno de la entidad. En consecuencia, no expresamos tal tipo de opinión. Una auditoría incluye, también, evaluar lo apropiadas que son las políticas de contabilidad utilizadas y la razonabilidad de las estimaciones contables significativas efectuadas por la Administración de la Administradora de Fondos de Pensiones Planvital S.A., así como una evaluación de la presentación general de los estados financieros.

Consideramos que la evidencia de auditoría que hemos obtenido es suficiente y apropiada para proporcionarnos una base para nuestra opinión de auditoría.

Opinión

En nuestra opinión, los mencionados estados financieros presentan razonablemente, en todos sus aspectos significativos, la situación financiera de los Fondos de Pensiones Planvital A, B, C, D y E, al 31 de diciembre de 2016 y 2015, y sus variaciones patrimoniales por los años terminados en esas fechas de acuerdo con Normas contables e Instrucciones de la Superintendencia de Pensiones.

Otros asuntos - Información no auditada

Nuestra auditoría fue efectuada con el propósito de opinar sobre los estados financieros básicos tomados como un todo. Los cuadros correspondientes a recaudación; cotizaciones, depósitos y aportes declarados y no pagados; cotizaciones, depósitos y aportes no pagados ni declarados y número de cuentas adjuntos se presentan con el propósito de análisis adicional y no es una parte requerida de los estados financieros básicos. Tal información no ha sido sometida a los procedimientos de auditoría aplicados en la auditoría de los estados financieros básicos y, en consecuencia, no expresamos una opinión ni proporcionamos cualquier seguridad sobre ésta.

Otros asuntos – Re-formulación Estados Financieros 2016

Como se indica en Nota 29, los estados financieros al 31 de diciembre de 2016 emitidos con fecha 28 de febrero de 2017, han sido re-formulados para dar cumplimiento a lo requerido en el Oficio Circular N°6583 de la Superintendencia de Pensiones donde solicita la modificación y ampliación de ciertas revelaciones. Asimismo es necesario señalar que la naturaleza de las observaciones no implicó la modificación de los estados de variación patrimonial, de rentabilidad de la cartera y de valores y rentabilidad de la cuota presentado por la institución anteriormente. No se modifica nuestra opinión en relación con este asunto.



Rodrigo Vera D. EY Audit SpA

Santiago, 30 de marzo de 2017

BALANCE GENERAL DE LOS FONDOS DE PENSIONES TIPOS A, B, C, D y E
AL 31 DE DICIEMBRE DE 2016 Y AL 31 DE DICIEMBRE DE 2015

1.1 BALANCE GENERAL (Cifras en miles de pesos)	FONDOS DE PENSIONES									
	TIPO A		TIPO B		TIPO C		TIPO D		TIPO E	
ACTIVO	Ejercicio Actual	Ejercicio Anterior	Ejercicio Actual	Ejercicio Anterior	Ejercicio Actual	Ejercicio Anterior	Ejercicio Actual	Ejercicio Anterior	Ejercicio Actual	Ejercicio Anterior
10.100 ACTIVO DISPONIBLE	436.709	3.133.553	737.250	1.172.937	2.065.196	3.435.198	1.341.614	882.157	688.103	876.207
10.110 Banco recaudaciones	0	0	0	0	480.570	258.988	0	0	0	0
10.120 Banco inversiones	327.611	481.774	420.476	705.499	1.318.580	2.604.493	817.980	587.358	438.560	683.382
10.120.10 Banco inversiones nacionales	186.478	245.468	298.100	438.421	1.264.671	2.337.636	712.972	396.094	353.250	648.587
10.120.20 Banco inversiones extranjeras	141.133	236.306	122.376	267.078	53.909	266.857	105.008	191.264	85.310	34.795
10.130 Banco retiros de ahorro	1.692	396	2.119	2.371	12.515	14.479	2.534	5.488	29.047	11.418
10.130.10 Banco retiros de ahorros voluntarios	1.600	278	1.960	2.067	1.444	9.130	2.412	3.535	12.991	10.315
10.130.20 Banco retiros de ahorro de indemnización	92	118	159	304	11.071	5.349	122	1.953	16.056	1.103
10.140 Banco pago de beneficios	1.540	263	1.043	683	62.891	50.693	207.510	6.906	88.108	13.044
10.150 Banco pago traspasos y transferencias de ahorros voluntarios	2.768	30	565	235	1.256	15.873	163	119	2.840	259
10.160 Valores por depositar y en tránsito	103.098	2.651.090	313.047	464.149	189.384	490.672	313.427	282.286	129.548	168.104
10.160.10 Valores por depositar nacionales	58.876	2.637.417	258.330	445.072	93.621	477.394	273.606	280.122	98.897	159.422
10.160.20 Valores por depositar extranjeros	44.222	13.673	54.717	19.077	95.763	13.278	39.821	2.164	30.651	8.682
10.160.30 Valores en tránsito	0	0	0	0	0	0	0	0	0	0
10.200 INSTRUMENTOS FINANCIEROS	361.482.501	420.625.655	623.032.426	503.253.604	1.352.546.296	1.286.107.631	775.921.019	681.477.623	885.976.100	326.846.806
10.210 Inversiones en instituciones estatales	1.413.820	4.174.911	69.337.565	61.054.781	303.982.845	293.755.042	298.661.661	242.447.754	356.747.073	164.866.970
10.210.10 Banco Central de Chile	6.305	1.224.919	9.052.456	16.189.528	32.772.192	83.823.527	34.509.466	68.639.795	47.158.025	48.147.861
10.210.20 Tesorería General de la República	1.407.515	2.949.992	60.266.851	44.524.789	271.194.882	208.469.915	263.419.014	171.216.649	309.070.650	115.733.625
10.210.30 Bonos de Reconocimiento emitidos por el INP, DIPRECA y CAPREDENA y bonos de vivienda leasing emitidos por el MINVU	0	0	18.258	340.464	15.771	1.461.600	733.181	2.591.310	518.398	985.484
10.220 Inversiones en instituciones financieras	12.613.905	50.377.569	73.579.613	78.662.621	221.239.328	197.596.800	162.764.582	172.534.718	348.311.110	110.978.748
10.220.10 Depósitos a plazo en instituciones financieras	3.746.435	39.000.891	17.144.538	42.305.463	25.300.067	41.267.915	19.346.787	77.618.690	157.714.280	57.695.619
10.220.20 Letras de créditos	350.842	410.059	495.177	610.454	2.452.098	3.129.524	1.446.794	2.197.033	713.976	878.086
10.220.30 Bonos emitidos e instrumentos garantizados por instituciones financieras	3.942.939	7.323.954	47.422.326	29.809.274	182.004.465	143.706.038	138.331.639	89.546.390	188.349.666	51.462.362
10.220.40 Acciones de instituciones financieras	4.573.689	3.642.665	8.517.572	5.937.430	11.482.698	9.493.323	3.639.362	3.172.605	1.533.188	942.681
10.230 Inversiones en empresas	58.448.588	47.615.721	109.217.536	72.887.715	266.283.188	235.924.678	99.935.782	79.299.060	82.466.701	27.072.801
10.230.10 Bonos y efectos de comercio de empresas públicas y privadas	2.022.290	4.373.367	20.944.317	17.875.295	109.271.908	100.334.935	67.854.006	55.408.237	75.486.779	25.197.181
10.230.20 Bonos de empresas públicas y privadas canjeables por acciones	0	0	0	0	0	0	0	0	0	0
10.230.30 Acciones de sociedades anónimas abiertas	41.017.278	36.318.343	63.843.982	45.494.779	110.386.093	98.667.381	23.014.536	17.932.406	6.877.446	1.768.019
10.230.40 Cuotas de fondos mutuos, de inversión y FICE	15.409.020	6.924.011	24.429.237	9.517.641	46.625.187	36.922.362	9.067.240	5.958.417	102.476	107.601
10.240 Derivados nacionales	-3.391.922	-506.603	707.172	-496.287	1.073.423	-1.009.915	43.619	-356.931	197.425	-57.842
10.250 Inversiones en el extranjero	288.422.277	318.964.057	370.005.147	291.144.774	559.401.395	559.841.026	214.470.302	187.553.022	98.176.488	23.747.671
10.250.10 Títulos de deuda extranjeros	75.324.851	70.014.619	121.344.318	76.010.615	252.244.724	210.580.020	138.103.484	91.926.316	59.238.399	9.617.863
10.250.20 Cuotas de fondos mutuos extranjeros (variable)	153.667.517	173.075.201	163.769.090	146.569.893	202.696.744	231.345.088	39.879.913	60.305.884	0	0
10.250.30 Otros instrumentos de renta variable extranjeros	59.429.909	75.874.237	84.891.739	68.564.266	104.459.927	117.915.918	36.486.905	35.320.822	38.938.089	14.129.808
10.250.40 Otros instrumentos extranjeros	0	0	0	0	0	0	0	0	0	0
10.260 Derivados extranjeros	231.220	0	172.569	0	85.024	0	21.323	0	39.429	0
10.270 Operaciones de préstamo o mutuo de instrumentos nacionales	0	0	0	0	0	0	0	0	0	0
10.280 Operaciones de préstamo o mutuo de instrumentos extranjeros	0	0	0	0	0	0	0	0	0	0
10.290 Excesos de inversión	3.744.613	0	12.824	0	481.093	0	23.750	0	37.874	238.458
10.290.10 Excesos de inversión en instituciones estatales	0	0	0	0	0	0	0	0	0	0
10.290.20 Excesos de inversión en instituciones financieras	0	0	0	0	0	0	0	0	0	0
10.290.30 Excesos de inversión en empresas	0	0	12.824	0	0	0	23.750	0	37.874	572
10.290.40 Excesos de Inversión en derivados nacionales	3.744.613	0	0	0	0	0	0	0	0	0
10.290.50 Excesos de Inversión en el extranjeros	0	0	0	0	481.093	0	0	0	0	237.886
10.290.60 Excesos de Inversión en derivados extranjeros	0	0	0	0	0	0	0	0	0	0
10.290.70 Excesos de préstamo en instrumentos nacionales	0	0	0	0	0	0	0	0	0	0
10.290.80 Excesos de préstamo en instrumentos extranjeros	0	0	0	0	0	0	0	0	0	0
10.300 ACTIVO TRANSITORIO	0	0	0	0	0	38	0	0	0	0
10.310 Cargos en cuentas bancarias	0	0	0	0	0	38	0	0	0	0
10.000 TOTAL ACTIVO	361.919.210	423.759.208	623.769.676	504.426.541	1.354.611.492	1.289.542.867	777.262.633	682.359.780	886.664.203	327.723.013

BALANCE GENERAL DE LOS FONDOS DE PENSIONES TIPOS A, B, C, D y E
AL 31 DE DICIEMBRE DE 2016 Y AL 31 DE DICIEMBRE DE 2015

1.1 BALANCE GENERAL (Cifras en miles de pesos)	FONDOS DE PENSIONES									
	TIPO A		TIPO B		TIPO C		TIPO D		TIPO E	
PASIVO EXIGIBLE	Ejercicio Actual	Ejercicio Anterior	Ejercicio Actual	Ejercicio Anterior	Ejercicio Actual	Ejercicio Anterior	Ejercicio Actual	Ejercicio Anterior	Ejercicio Actual	Ejercicio Anterior
20.110 Recaudación y canje del mes	0	0	0	0	0	0	0	0	0	0
20.110.10 Recaudación del mes	0	0	0	0	0	0	0	0	0	0
20.110.20 Recaudación por canje de traspasos	0	0	0	0	0	0	0	0	0	0
20.120 Recaudación clasificada	0	0	0	0	2.227	268.474	0	0	0	0
20.120.10 Recaudación de cotizaciones y depósitos	0	0	0	0	0	0	0	0	0	0
20.120.20 Recaudación de bonificaciones y subsidios estatales	0	0	0	0	0	0	0	0	0	0
20.120.30 Recaudación de traspasos	0	0	0	0	2.227	268.474	0	0	0	0
20.120.40 Recaudación de bonos de reconocimiento y complementos	0	0	0	0	0	0	0	0	0	0
20.120.50 Recaudación de aportes adicionales	0	0	0	0	0	0	0	0	0	0
20.120.60 Recaudación de transferencias desde el antiguo sistema previsional	0	0	0	0	0	0	0	0	0	0
20.120.70 Recaudación de aportes regularizadores de la Administradora	0	0	0	0	0	0	0	0	0	0
20.130 Descuadraturas menores en planillas de recaudación	0	0	0	0	3.753	3.286	0	0	0	0
20.140 Recaudación por aclarar	0	0	0	0	1.765.032	1.763.770	0	0	0	0
20.140.10 Recaudación por aclarar sin documentación	0	0	0	0	1.494.553	1.520.712	0	0	0	0
20.140.20 Recaudación por aclarar con documentación incompleta	0	0	0	0	270.479	243.058	0	0	0	0
20.150 Traspasos hacia otros Fondos de Pensiones	0	0	0	0	0	0	0	0	0	0
20.160 Cambios de Fondo misma Administradora	0	0	0	0	0	0	0	0	0	0
20.170 Canje de Traspasos otros Fondos de Pensiones	0	0	0	0	0	0	0	0	0	0
20.180 Transferencias de ahorros voluntarios	0	0	0	0	0	0	0	0	0	0
20.190 Traspasos de ahorros voluntarios	0	0	0	0	0	0	0	0	0	0
20.200 Transferencias hacia el antiguo sistema previsional	0	0	0	0	0	0	0	0	0	0
20.210 Beneficios	0	0	0	0	86	0	14	0	0	0
20.210.10 Retiros programados	0	0	0	0	0	0	0	0	0	0
20.210.20 Rentas temporales	0	0	0	0	0	0	0	0	0	0
20.210.30 Primas de rentas vitalicias	0	0	0	0	0	0	0	0	0	0
20.210.40 Cuotas mortuorias	0	0	0	0	86	0	14	0	0	0
20.210.50 Excedentes de libre disposición	0	0	0	0	0	0	0	0	0	0
20.210.60 Herencias	0	0	0	0	0	0	0	0	0	0
20.210.70 Beneficios no cobrados	0	0	0	0	0	0	0	0	0	0
20.220 Retiros de ahorro de indemnización	0	0	0	0	620	0	0	0	0	0
20.230 Retiros de ahorros voluntarios	4	3	21	0	27	21	13	4	2	2
20.240 Transferencias de primas de seguro	0	0	0	0	0	0	0	0	0	0
20.250 Transferencias de cotización adicional desde el antiguo sistema previsional	0	0	0	0	0	0	0	0	0	0
20.260 Diferencias por aclarar	0	0	0	0	0	0	0	0	0	0
20.270 Devolución a empleadores y afiliados por pagos en exceso	0	165	4.002	1.443	4.313	5.028	37	47	37	29
20.280 Primas del seguro de invalidez y sobrevivencia	315.890	268.016	1.881.261	981.114	803.680	523.364	216.442	133.140	684.191	201.030
20.290 Comisiones devengadas	0	0	0	0	0	0	0	0	0	0
20.300 Impuestos retenidos	0	0	0	0	0	0	0	0	0	0
20.310 Provisión, impuestos y otros	0	0	0	0	0	0	0	0	0	0
20.320 Devolucion de bonificaciones y subsidios estatales	0	0	0	0	0	0	0	0	0	0
20.330 Consignaciones de empleadores enviadas por los tribunales	0	0	0	0	0	0	0	0	0	0
20.340 Total Encaje	3.752.828	3.878.647	6.022.662	4.880.202	13.304.043	12.753.586	7.632.318	6.721.250	8.293.878	3.506.974
20.340.10 Encaje	3.752.828	3.878.647	6.022.662	4.880.202	13.304.043	12.753.586	7.632.318	6.721.250	8.293.878	3.506.974
20.340.20 Rentabilidad del Encaje	0	0	0	0	0	0	0	0	0	0
20.100 TOTAL PASIVO EXIGIBLE	4.068.722	4.146.831	7.907.946	5.862.759	15.883.781	15.317.529	7.848.824	6.854.441	8.978.108	3.708.035

BALANCE GENERAL DE LOS FONDOS DE PENSIONES TIPOS A, B, C, D y E
AL 31 DE DICIEMBRE DE 2016 Y AL 31 DE DICIEMBRE DE 2015

1.1 BALANCE GENERAL (Cifras en miles de pesos)	FONDOS DE PENSIONES									
	TIPO A		TIPO B		TIPO C		TIPO D		TIPO E	
	Ejercicio Actual	Ejercicio Anterior	Ejercicio Actual	Ejercicio Anterior	Ejercicio Actual	Ejercicio Anterior	Ejercicio Actual	Ejercicio Anterior	Ejercicio Actual	Ejercicio Anterior
20.410 Cuentas de capitalización individual de cotizaciones obligatorias	350.884.939	409.835.691	612.201.409	494.610.486	1.296.328.100	1.237.388.600	762.787.384	669.514.601	860.606.921	317.642.349
20.420 Cuentas de capitalizacion individual de afiliado voluntario	122.103	137.374	112.409	59.619	366.592	345.157	3.250.487	2.729.761	1.272.150	686.379
20.430 Cuentas de capitalización individual de cotizaciones voluntarias	1.417.204	1.640.293	442.912	458.043	2.366.850	2.079.469	698.692	595.086	3.000.293	1.152.432
20.440 Cuentas individuales de ahorro previsional voluntario colectivo	0	0	0	0	0	0	0	0	0	0
20.450 Cuentas de capitalización individual de depósitos convenidos	361.221	586.104	126.457	142.933	773.643	756.809	209.543	201.714	899.650	285.332
20.460 Cuentas de ahorro voluntario	2.086.668	2.979.315	521.244	707.253	1.888.493	2.038.850	970.508	1.162.009	3.070.527	1.463.573
20.470 Cuentas de ahorro de indemnización	136.489	138.172	221.604	313.256	7.006.265	5.036.553	478.677	573.674	254.467	91.276
20.480 Ahorros voluntarios destinados a otras entidades	0	0	0	0	0	0	0	0	0	0
20.490 Recaudación en procesos de acreditación	0	0	0	0	0	0	0	0	0	0
20.500 Rezagos de cotizaciones obligatorias y de afiliados voluntarios	0	0	0	0	25.977.099	22.726.109	0	0	0	0
20.510 Rezagos de ahorros voluntarios	0	0	0	0	444.218	268.584	0	0	0	0
20.520 Rezagos de cuentas de ahorro de indemnización	0	0	0	0	161.731	145.915	0	0	0	0
20.530 Cambios en proceso hacia otro Fondos misma Administradora	0	0	0	0	0	0	0	0	0	0
20.540 Traspasos en proceso hacia otras Administradoras	2.841.864	4.295.428	2.235.695	2.272.192	3.414.720	3.439.292	1.018.518	728.494	8.582.087	2.693.637
20.550 Traspasos en proceso hacia el antiguo sistema previsional	0	0	0	0	0	0	0	0	0	0
20.560 Rentabilidad no distribuida	0	0	0	0	0	0	0	0	0	0
20.400 TOTAL PATRIMONIO	357.850.488	419.612.377	615.861.730	498.563.782	1.338.727.711	1.274.225.338	769.413.809	675.505.339	877.686.095	324.014.978
20.000 TOTAL PASIVOS	361.919.210	423.759.208	623.769.676	504.426.541	1.354.611.492	1.289.542.867	777.262.633	682.359.780	886.664.203	327.723.013

BALANCE GENERAL DE LOS FONDOS DE PENSIONES TIPOS A, B, C, D y E
AL 31 DE DICIEMBRE DE 2016 Y AL 31 DE DICIEMBRE DE 2015

1.1 BALANCE GENERAL (Cifras en miles de pesos)	FONDOS DE PENSIONES									
	TIPO A		TIPO B		TIPO C		TIPO D		TIPO E	
CUENTAS DE ORDEN	Ejercicio Actual	Ejercicio Anterior	Ejercicio Actual	Ejercicio Anterior	Ejercicio Actual	Ejercicio Anterior	Ejercicio Actual	Ejercicio Anterior	Ejercicio Actual	Ejercicio Anterior
30.110 Bonos de Reconocimiento	1.218.608	1.864.802	5.871.593	7.499.559	20.107.909	25.593.959	48.799.846	53.679.781	14.694.131	8.601.935
30.115 Cotizaciones impagas	0	0	0	0	150.414.216	121.168.011	0	0	0	0
30.115.10 Cotizaciones impagas declaradas	0	0	0	0	132.078.518	106.091.414	0	0	0	0
30.115.20 Cotizaciones impagas declaradas automaticas	0	0	0	0	10.546.590	8.895.433	0	0	0	0
30.115.30 Cotizaciones impagas originadas por descuadraturas de planillas	0	0	0	0	7.789.108	6.181.164	0	0	0	0
30.120 Derechos por contratos de futuros, forwards y swaps nacionales	61.160.554	27.965.936	103.883.602	28.372.145	144.404.455	61.546.751	89.264.893	25.428.809	105.318.878	5.843.269
30.125 Derechos por contratos de futuros, forwards y swaps extranjeros	26.731.372	0	39.855.048	0	37.001.834	0	18.415.583	0	10.390.334	0
30.130 Derechos por títulos nacionales entregados en garantía	0	0	0	0	0	0	0	0	0	0
30.135 Derechos por títulos extranjeros entregados en garantía	0	0	0	0	0	0	0	0	0	0
30.140 Derechos por monedas extranjeras entregadas en garantía	0	0	0	0	0	0	0	0	0	0
30.145 Derechos por contratos de promesas de suscripción y pago de cuotas de fondos de inversión	2.715.489	2.494.987	2.093.985	2.850.218	5.071.122	6.610.489	868.948	1.278.930	0	0
30.150 Derechos por instrumentos financieros administrados por sociedades administradoras de carteras de recursos previsionales	0	0	0	0	0	0	0	0	0	0
30.155 Derechos por instrumentos financieros administrados por mandatarios extranjeros	0	0	0	0	0	0	0	0	0	0
30.160 Derechos por valores recibidos en garantía por préstamos de instrumentos de renta variable de emisores nacionales	0	0	0	0	0	0	0	0	0	0
30.165 Derechos por valores recibidos en garantía por préstamo de instrumentos de deuda de emisores nacionales	0	0	0	0	0	0	0	0	0	0
30.170 Derechos por valores recibidos en garantía por préstamos de instrumentos de renta variable de emisores extranjeros	0	0	0	0	0	0	0	0	0	0
30.175 Derechos por valores recibidos en garantía por préstamo de instrumentos de deuda de emisores extranjeros	0	0	0	0	0	0	0	0	0	0
30.100 TOTAL CUENTAS DE ORDEN (DEBE)	91.826.023	32.325.725	151.704.228	38.721.922	356.999.536	214.919.210	157.349.270	80.387.520	130.403.343	14.445.204
30.210 Responsabilidad por Bonos de Reconocimiento	1.218.608	1.864.802	5.871.593	7.499.559	20.107.909	25.593.959	48.799.846	53.679.781	14.694.131	8.601.935
30.215 Responsabilidad por cotizaciones impagas	0	0	0	0	150.414.216	121.168.011	0	0	0	0
30.215.10 Responsabilidad por cotizaciones impagas declaradas	0	0	0	0	132.078.518	106.091.414	0	0	0	0
30.215.20 Responsabilidad por cotizaciones impagas declaradas automaticas	0	0	0	0	10.546.590	8.895.433	0	0	0	0
30.215.30 Responsabilidad por cotizaciones impagas originadas por descuadraturas de planillas	0	0	0	0	7.789.108	6.181.164	0	0	0	0
30.220 Obligaciones por contratos de futuros, forwards y swaps nacionales	61.160.554	27.965.936	103.883.602	28.372.145	144.404.455	61.546.751	89.264.893	25.428.809	105.318.878	5.843.269
30.225 Obligaciones por contratos de futuros, forwards y swaps extranjeros	26.731.372	0	39.855.048	0	37.001.834	0	18.415.583	0	10.390.334	0
30.230 Obligaciones por títulos nacionales entregados en garantía	0	0	0	0	0	0	0	0	0	0
30.235 Obligaciones por títulos extranjeros entregados en garantía	0	0	0	0	0	0	0	0	0	0
30.240 Obligaciones por monedas extranjeras entregadas en garantía	0	0	0	0	0	0	0	0	0	0
30.245 Obligaciones por contratos de promesas de suscripción y pago de cuotas de fondos de inversión	2.715.489	2.494.987	2.093.985	2.850.218	5.071.122	6.610.489	868.948	1.278.930	0	0
30.250 Obligaciones por instrumentos financieros administrados por sociedades administradoras de carteras de recursos previsionales	0	0	0	0	0	0	0	0	0	0
30.255 Obligaciones por instrumentos financieros administrados por mandatarios extranjeros	0	0	0	0	0	0	0	0	0	0
30.260 Obligaciones por valores recibidos en garantía por préstamos de instrumentos de renta variable de emisores nacionales	0	0	0	0	0	0	0	0	0	0
30.265 Obligaciones por valores recibidos en garantía por préstamo de instrumentos de deuda de emisores nacionales	0	0	0	0	0	0	0	0	0	0
30.270 Obligaciones por valores recibidos en garantía por préstamos de instrumentos de renta variable de emisores extranjeros	0	0	0	0	0	0	0	0	0	0
30.275 Obligaciones por valores recibidos en garantía por préstamo de instrumentos de deuda de emisores extranjeros	0	0	0	0	0	0	0	0	0	0
30.200 TOTAL CUENTAS DE ORDEN (HABER)	91.826.023	32.325.725	151.704.228	38.721.922	356.999.536	214.919.210	157.349.270	80.387.520	130.403.343	14.445.204

ESTADO DE VARIACIÓN PATRIMONIAL DE LOS FONDOS DE PENSIONES TIPOS A, B, C, D, y E
31.12.2016

AUMENTOS DEL PATRIMONIO	FONDOS DE PENSIONES									
	TIPO A		TIPO B		TIPO C		TIPO D		TIPO E	
	EJERCICIO ACTUAL	EJERCICIO ANTERIOR	EJERCICIO ACTUAL	EJERCICIO ANTERIOR	EJERCICIO ACTUAL	EJERCICIO ANTERIOR	EJERCICIO ACTUAL	EJERCICIO ANTERIOR	EJERCICIO ACTUAL	EJERCICIO ANTERIOR
30.300 PATRIMONIO INICIAL DE LOS FONDOS DE PENSIONES	**419.612.377**	**358.424.425**	**498.563.782**	**405.042.599**	**1.274.225.338**	**1.180.836.414**	**675.505.339**	**597.908.069**	**324.014.978**	**248.766.656**
30.410 Cotizaciones, depósitos y aportes	**35.202.048**	**34.486.810**	**175.856.103**	**90.481.834**	**387.861.551**	**237.266.239**	**30.716.641**	**23.100.380**	**50.128.016**	**19.188.143**
30.410.10 Cotizaciones obligatorias	34.136.440	32.801.308	175.268.498	89.752.611	375.788.673	225.896.130	27.236.530	19.661.974	46.932.991	17.121.078
30.410.20 Cotizaciones voluntarias	255.800	288.558	103.517	73.962	1.330.755	918.585	58.785	26.942	450.834	210.117
30.410.30 Depósitos convenidos	31.521	45.582	6.382	9.186	251.798	224.201	57.216	23.192	47.148	25.656
30.410.40 Depósitos de ahorro voluntario	678.196	1.264.720	273.525	426.538	3.495.742	4.329.508	282.527	236.671	1.553.397	1.006.102
30.410.50 Depósitos de ahorro de indemnización	24.918	25.623	123.567	125.110	2.758.395	1.681.411	71.097	77.351	28.133	12.666
30.410.60 Depósitos de ahorro previsional voluntario para otras entidades	0	0	0	0	0	0	0	0	0	0
30.410.70 Cotizaciones de afiliado voluntario	75.173	61.019	80.614	94.427	4.236.188	4.216.404	3.010.486	3.074.250	1.115.513	812.524
30.410.80 Depositos de ahorro previsional voluntario colectivo	0	0	0	0	0	0	0	0	0	0
30.420 Aportes adicionales y contribuciones	**1.120.972**	**2.096.734**	**2.464.888**	**2.003.438**	**18.157.221**	**16.246.262**	**5.218.062**	**3.848.133**	**3.552.646**	**2.452.508**
30.430 Traspasos recibidos desde otros Fondos misma Administradora	**85.596.120**	**104.616.269**	**21.599.742**	**27.439.856**	**96.115.021**	**67.880.288**	**78.986.805**	**70.339.138**	**376.830.438**	**187.374.184**
30.430.10 Cuentas de capitalización individual de cotizaciones obligatorias	82.843.401	99.936.610	21.345.066	26.842.545	93.736.575	65.933.752	78.593.020	70.036.707	369.191.725	181.360.042
30.430.20 Cuentas de capitalización individual de cotizaciones voluntarias	757.783	869.490	120.170	156.364	752.701	465.559	111.517	108.262	2.450.393	1.395.051
30.430.30 Cuentas de capitalización individual de depósitos convenidos	155.474	397.563	27.687	21.587	407.549	335.762	73.124	11.242	1.031.232	405.777
30.430.40 Cuentas de ahorro voluntario	1.800.741	3.353.170	93.736	399.484	886.575	970.659	203.209	162.515	3.953.271	4.130.966
30.430.50 Cuentas de ahorro de indemnización	1.907	7.875	8.306	17.370	303.756	164.361	3.317	407	48.031	28.713
30.430.60 Cuentas de capitalizacion individual de afiliado voluntario	36.814	51.561	4.777	2.506	27.865	10.195	2.618	20.005	155.786	53.635
30.430.70 Cuentas individuales de ahorro previsional voluntario colectivo	0	0	0	0	0	0	0	0	0	0
30.430.80 Rezagos	0	0	0	0	0	0	0	0	0	0
30.430.90 Dictamenes de reclamos	0	0	0	0	0	0	0	0	0	0
30.440 Traspasos recibidos desde los Fondos de Pensiones de otras Administradoras	**61.599.260**	**110.113.089**	**46.560.129**	**67.704.737**	**118.009.104**	**117.259.724**	**40.664.819**	**17.288.760**	**453.831.653**	**110.117.601**
30.440.10 Cuentas de capitalización individual de cotizaciones obligatorias	61.469.033	109.312.908	46.451.103	67.563.266	114.563.584	111.133.353	40.567.087	17.165.854	452.154.565	109.376.871
30.440.20 Cuentas de capitalización individual de cotizaciones voluntarias	79.295	384.928	63.997	54.275	168.159	216.289	46.376	15.659	718.793	336.079
30.440.30 Cuentas de capitalización individual de depósitos convenidos	9.484	231.916	7.769	6.554	28.205	28.875	17.094	26.508	241.333	42.397
30.440.40 Cuentas de ahorro voluntario	34.902	168.118	7.539	54.168	127.744	466.908	16.887	68.034	573.492	338.388
30.440.50 Cuentas de ahorro de indemnización	6.310	11.326	21.601	25.834	75.186	89.169	15.616	7.056	129.684	17.884
30.440.60 Cuentas de capitalizacion individual de afiliado voluntario	236	3.893	8.120	640	7.189	7.783	1.759	5.649	13.786	5.982
30.440.70 Cuentas individuales de ahorro previsional voluntario colectivo	0	0	0	0	0	0	0	0	0	0
30.440.80 Rezagos	0	0	0	0	3.039.037	5.317.347	0	0	0	0
30.440.90 Dictamenes de reclamos de otras fondos	0	0	0	0	0	0	0	0	0	0
30.450 Bonos de Reconocimiento	**8.954**	**24.429**	**682.293**	**893.924**	**20.621.536**	**20.220.154**	**14.379.072**	**13.840.919**	**2.835.420**	**2.210.227**
30.460 Beneficios no cobrados	**111**	**5.085**	**1.703**	**1.091**	**530.089**	**336.573**	**376.682**	**254.349**	**61.330**	**22.342**
30.465 Devolución de primas del seguro de invalidez y sobrevivencia recibidas de las Compañías de Seguro	**0**	**0**	**0**	**0**	**0**	**0**	**0**	**0**	**0**	**0**
30.470 Otros aumentos	**1.687.108**	**1.977.697**	**1.843.812**	**1.729.812**	**6.989.342**	**5.096.953**	**2.145.198**	**1.988.712**	**3.307.683**	**843.483**
30.400 TOTAL AUMENTOS DE PATRIMONIO	**185.214.573**	**253.320.113**	**249.008.670**	**190.254.692**	**648.283.864**	**464.306.193**	**172.487.279**	**130.660.391**	**890.547.186**	**322.208.488**

ESTADO DE VARIACIÓN PATRIMONIAL DE LOS FONDOS DE PENSIONES TIPOS A, B, C, D, y E
31.12.2016

DISMINUCIONES DEL PATRIMONIO	FONDO DE PENSIONES									
	TIPO A		TIPO B		TIPO C		TIPO D		TIPO E	
	EJERCICIO ACTUAL	EJERCICIO ANTERIOR	EJERCICIO ACTUAL	EJERCICIO ANTERIOR	EJERCICIO ACTUAL	EJERCICIO ANTERIOR	EJERCICIO ACTUAL	EJERCICIO ANTERIOR	EJERCICIO ACTUAL	EJERCICIO ANTERIOR
30.510 Comisiones devengadas	**1.359.413**	**1.441.472**	**6.921.059**	**3.920.034**	**3.285.958**	**2.644.659**	**1.372.971**	**1.112.875**	**2.000.258**	**813.557**
30.510.10 Comisiones porcentuales devengadas	1.359.413	1.441.472	6.921.059	3.920.034	3.285.958	2.644.659	1.372.971	1.112.875	2.000.258	813.557
30.510.20 Comisiones fijas devengadas	0	0	0	0	0	0	0	0	0	0
30.520 Traspasos enviados hacia otros Fondos misma Administradora	**170.293.931**	**108.110.293**	**73.639.804**	**47.606.602**	**171.523.315**	**107.541.891**	**27.340.638**	**13.473.339**	**216.330.438**	**180.917.610**
30.520.10 Cuentas de capitalización individual de cotizaciones obligatorias	166.016.872	103.988.720	72.893.079	47.001.266	169.145.333	105.819.962	26.839.378	13.215.929	210.815.125	174.083.779
30.520.20 Cuentas de capitalización individual de cotizaciones voluntarias	1.105.573	835.556	211.991	126.470	848.796	416.354	113.820	40.530	1.912.384	1.575.816
30.520.30 Cuentas de capitalización individual de depósitos convenidos	498.891	259.512	61.111	9.687	423.583	314.256	92.713	5	618.768	588.471
30.520.40 Cuentas de ahorro voluntario	2.615.775	2.983.469	269.983	360.993	998.758	974.597	170.088	115.426	2.882.928	4.582.309
30.520.50 Cuentas de ahorro de indemnización	10.446	5.183	190.768	79.847	28.440	7.897	122.998	97.580	12.665	28.219
30.520.60 Cuentas de capitalizacion individual de afiliado voluntario	46.374	37.853	12.872	28.339	78.405	8.825	1.641	3.869	88.568	59.016
30.520.70 Cuentas individuales de ahorro previsional voluntario colectivo	0	0	0	0	0	0	0	0	0	0
30.520.80 Rezagos	0	0	0	0	0	0	0	0	0	0
30.520.90 Dictamenes de reclamos	0	0	0	0	0	0	0	0	0	0
30.530 Traspasos enviados hacia los Fondos de Pensiones de otras Administradoras	**69.658.939**	**101.698.171**	**44.132.220**	**57.423.236**	**102.514.455**	**105.112.463**	**17.714.187**	**15.421.788**	**115.560.287**	**57.788.851**
30.530.10 Cuentas de capitalización individual de cotizaciones obligatorias	69.408.840	101.045.024	44.062.367	57.368.289	73.594.421	80.338.874	17.698.430	15.331.740	114.624.470	57.331.158
30.530.20 Cuentas de capitalización individual de cotizaciones voluntarias	82.516	166.602	39.081	17.438	133.673	81.906	10.357	12.929	374.901	149.648
30.530.30 Cuentas de capitalización individual de depósitos convenidos	20.627	166.814	846	1.509	10.750	9.621	1.714	1.470	390.671	42.900
30.530.40 Cuentas de ahorro voluntario	68.497	312.155	24.617	26.021	23.923	917.341	1.974	73.299	160.862	261.263
30.530.50 Cuentas de ahorro de indemnización	3.953	7.295	5.252	9.960	38.069	41.311	1.377	2.347	5.001	3.862
30.530.60 Cuentas de capitalizacion individual de afiliado voluntario	74.506	281	57	19	0	37	335	3	4.382	20
30.530.70 Cuentas individuales de ahorro previsional voluntario colectivo	0	0	0	0	0	0	0	0	0	0
30.530.80 Rezagos	0	0	0	0	28.428.238	22.908.233	0	0	0	0
30.530.90 Dictámenes de reclamos de otros Fondos	0	0	0	0	285.381	815.140	0	0	0	0
30.540 Beneficios	**375.439**	**464.407**	**2.025.797**	**2.168.024**	**19.291.097**	**19.245.378**	**62.185.177**	**55.515.198**	**26.047.912**	**15.732.376**
30.540.10 Retiros programados	52.871	63.914	192.651	181.470	7.137.874	6.625.902	30.857.609	27.359.083	3.582.890	2.505.271
30.540.20 Rentas temporales	1.551	9.627	13.653	14.977	725.151	695.489	2.042.579	1.922.523	1.791.096	1.256.199
30.540.30 Herencia	128.960	166.180	232.062	174.787	1.121.808	1.156.276	2.407.294	2.229.188	319.377	184.528
30.540.40 Primas de rentas vitalicias	164.867	173.446	1.488.379	1.760.311	9.531.665	10.075.363	25.148.022	23.172.840	19.859.181	11.639.476
30.540.50 Cuotas mortuorias	21.655	23.187	59.377	36.479	217.611	204.115	762.616	242.230	34.233	20.597
30.540.60 Excedentes de libre disposición	5.535	28.053	39.675	0	116.864	208.091	967.057	589.334	461.135	126.305
30.540.70 Distribucion Beneficios no cobrados	0	0	0	0	440.124	280.142	0	0	0	0
30.550 Distribución de recaudación	**0**	**0**	**0**	**0**	**322.224.064**	**194.678.582**	**0**	**0**	**0**	**0**
30.550.10 Cotizaciones, depósitos y aportes	0	0	0	0	291.902.808	167.257.167	0	0	0	0
30.550.20 Bonos de Reconocimiento (cualquiera sea su tipo)liquidados, reliquidados o transados en Bolsas de	0	0	0	0	17.905.739	16.969.499	0	0	0	0
30.550.30 Aportes Adicionales y Contribuciones	0	0	0	0	12.356.568	10.400.813	0	0	0	0
30.550.40 Transferencias desde el antiguo sistema previsional	0	0	0	0	0	0	0	0	0	0
30.550.50 Aportes Regularizadores de la Administradora	0	0	0	0	58.949	51.103	0	0	0	0
30.560 Pagos en excesos de empleadores y afiliados	**100.384**	**29.320**	**398.969**	**65.868**	**364.070**	**97.085**	**92.776**	**23.317**	**102.661**	**24.753**
30.570 Retiros de ahorro voluntario	**506.035**	**892.297**	**245.107**	**406.385**	**862.717**	**727.414**	**549.168**	**270.051**	**1.992.400**	**956.742**
30.580 Retiros de ahorro de indemnización	**21.559**	**33.077**	**58.957**	**61.810**	**1.068.830**	**801.408**	**87.842**	**125.507**	**33.637**	**16.566**
30.590 Retiros de ahorro previsional voluntario	**0**	**0**	**0**	**0**	**0**	**0**	**0**	**0**	**0**	**0**
30.600 Retiros de ahorro previsional voluntario colectivo	**0**	**0**	**0**	**0**	**0**	**0**	**0**	**0**	**0**	**0**
30.610 Transferencias de ahorro previsional voluntario para otras entidades	**0**	**0**	**0**	**0**	**0**	**0**	**0**	**0**	**0**	**0**
30.620 Transferencias de ahorro prevional voluntario colectivo para otras entidades	**0**	**0**	**0**	**0**	**0**	**0**	**0**	**0**	**0**	**0**
30.630 Impuestos retenidos	**5.302**	**6.601**	**3.720**	**3.259**	**4.985**	**12.798**	**4.469**	**2.341**	**13.986**	**4.050**
30.640 Transferencias de primas hacia otras Administradoras	**0**	**1**	**39**	**12**	**0**	**7**	**0**	**31**	**0**	**0**
30.645 Primas del seguro de invalidez y sobrevivencia devengadas a favor de las Compañias de Seguro	**3.420.143**	**3.174.696**	**17.501.902**	**8.664.787**	**7.971.291**	**5.475.312**	**2.148.918**	**1.397.885**	**5.034.912**	**1.671.995**
30.650 Otras disminuciones	**2.619.631**	**2.267.509**	**2.790.403**	**1.928.921**	**5.344.755**	**4.972.371**	**3.092.397**	**2.435.061**	**2.139.132**	**645.398**
30.500 TOTAL DISMINUCIONES DEL PATRIMONIO	**248.360.776**	**218.117.844**	**147.717.977**	**122.248.938**	**634.455.537**	**441.309.368**	**114.588.543**	**89.777.393**	**369.255.623**	**258.571.898**
30.700 REVALORIZACIONES (DESVALORIZACIONES) DEL PATRIMONIO	**1.384.314**	**25.985.683**	**16.007.255**	**25.515.429**	**50.674.046**	**70.392.099**	**36.009.734**	**36.714.272**	**32.379.554**	**11.611.732**
30.800 PATRIMONIO FINAL DE LOS FONDOS DE PENSIONES	**357.850.488**	**419.612.377**	**615.861.730**	**498.563.782**	**1.338.727.711**	**1.274.225.338**	**769.413.809**	**675.505.339**	**877.686.095**	**324.014.978**

ESTADO DE VARIACIÓN PATRIMONIAL DE LOS FONDOS DE PENSIONES TIPOS A, B, C, D, y E
(Cifras en Cuotas al 31.12.2016)

AUMENTOS DEL PATRIMONIO EN CUOTAS	FONDOS DE PENSIONES									
	TIPO A		TIPO B		TIPO C		TIPO D		TIPO E	
	EJERCICIO ACTUAL	EJERCICIO ANTERIOR	EJERCICIO ACTUAL	EJERCICIO ANTERIOR	EJERCICIO ACTUAL	EJERCICIO ANTERIOR	EJERCICIO ACTUAL	EJERCICIO ANTERIOR	EJERCICIO ACTUAL	EJERCICIO ANTERIOR
30.900 PATRIMONIO INICIAL DE LOS FONDOS DE PENSIONES	**12.109.698,35**	**11.072.634,97**	**15.750.034,45**	**13.576.065,69**	**19.259.639,90**	**18.898.953,05**	**24.602.159,72**	**23.093.491,31**	**5.709.160,09**	**4.576.980,58**
31.010 Cotizaciones, depósitos y aportes	**1.033.442,57**	**1.014.293,05**	**5.536.265,81**	**2.895.812,10**	**5.762.804,83**	**3.642.561,63**	**1.089.718,30**	**859.270,25**	**847.043,06**	**343.694,25**
31.010.10 Cotizaciones obligatorias	1.002.030,19	964.674,37	5.517.669,40	2.872.373,58	5.583.344,84	3.467.867,61	965.942,79	731.267,00	792.972,51	306.632,50
31.010.20 Cotizaciones voluntarias	7.453,16	8.473,82	3.263,69	2.372,67	19.772,63	14.111,35	2.079,82	1.000,13	7.632,24	3.774,30
31.010.30 Depósitos convenidos	924,19	1.348,80	201,12	296,49	3.764,29	3.454,09	2.090,69	871,18	801,33	463,42
31.010.40 Depósitos de ahorro voluntario	20.110,49	37.246,58	8.651,19	13.759,29	51.983,31	66.648,19	9.995,17	8.854,48	26.240,79	18.033,62
31.010.50 Depósitos de ahorro de indemnización	723,78	754,15	3.945,64	3.994,41	40.993,50	25.706,93	2.540,51	2.877,05	474,00	227,46
31.010.60 Depósitos de ahorro previsional voluntario para otras entidades	0,00	0,00	0,00	0,00	0,00	0,00	0,00	0,00	0,00	0,00
31.010.70 Cotizaciones de afiliado voluntario	2.200,76	1.795,33	2.534,77	3.015,66	62.946,26	64.773,46	107.069,32	114.400,41	18.922,19	14.562,95
31.010.80 Depositos de ahorro previsional voluntario colectivo	0,00	0,00	0,00	0,00	0,00	0,00	0,00	0,00	0,00	0,00
31.020 Aportes adicionales y contribuciones	**32.949,60**	**61.706,04**	**77.542,68**	**64.156,82**	**269.859,20**	**249.031,25**	**185.015,51**	**142.937,02**	**60.313,65**	**43.805,45**
31.030 Traspasos recibidos desde otros Fondos misma Administradora	**2.485.249,00**	**3.070.484,88**	**676.967,91**	**878.517,18**	**1.424.095,14**	**1.039.804,79**	**2.800.537,23**	**2.606.525,40**	**6.397.184,22**	**3.340.821,78**
31.030.10 Cuentas de capitalización individual de cotizaciones obligatorias	2.405.107,99	2.932.879,33	668.921,63	859.383,25	1.388.844,67	1.009.941,46	2.786.481,26	2.595.382,85	6.266.924,74	3.233.407,09
31.030.20 Cuentas de capitalización individual de cotizaciones voluntarias	22.001,50	25.520,23	3.786,70	5.004,34	11.146,60	7.174,72	3.993,15	4.007,33	41.677,18	24.867,64
31.030.30 Cuentas de capitalización individual de depósitos convenidos	4.521,13	11.720,37	863,93	692,09	6.084,20	5.233,84	2.598,17	419,47	17.590,78	7.238,34
31.030.40 Cuentas de ahorro voluntario	52.494,34	98.621,26	2.985,49	12.803,94	13.126,49	14.805,85	7.254,53	5.963,52	67.505,63	73.842,00
31.030.50 Cuentas de ahorro de indemnización	56,01	231,81	261,37	553,59	4.481,52	2.493,35	116,88	14,88	815,97	512,31
31.030.60 Cuentas de capitalizacion individual de afiliado voluntario	1.068,03	1.511,88	148,79	79,97	411,66	155,57	93,24	737,35	2.669,92	954,40
31.030.70 Cuentas individuales de ahorro previsional voluntario colectivo	0,00	0,00	0,00	0,00	0,00	0,00	0,00	0,00	0,00	0,00
31.030.80 Rezagos	0,00	0,00	0,00	0,00	0,00	0,00	0,00	0,00	0,00	0,00
31.030.90 Dictamenes de reclamos	0,00	0,00	0,00	0,00	0,00	0,00	0,00	0,00	0,00	0,00
31.040 Traspasos recibidos desde los Fondos de Pensiones de otras Administradoras	**1.795.371,47**	**3.238.383,59**	**1.464.941,92**	**2.172.214,72**	**1.748.186,94**	**1.802.652,45**	**1.435.609,04**	**643.183,03**	**7.646.912,42**	**1.967.769,88**
31.040.10 Cuentas de capitalización individual de cotizaciones obligatorias	1.791.579,54	3.214.927,69	1.461.495,41	2.167.631,36	1.697.026,29	1.708.476,62	1.432.116,14	638.517,21	7.618.705,33	1.954.455,54
31.040.20 Cuentas de capitalización individual de cotizaciones voluntarias	2.304,87	11.250,95	2.015,90	1.751,45	2.498,02	3.334,18	1.664,06	578,46	12.110,98	6.038,43
31.040.30 Cuentas de capitalización individual de depósitos convenidos	277,07	6.805,15	243,81	210,06	414,68	439,67	610,23	1.024,96	4.045,62	760,23
31.040.40 Cuentas de ahorro voluntario	1.021,35	4.954,39	238,34	1.724,98	1.888,98	7.313,32	601,48	2.569,41	9.632,93	6.088,35
31.040.50 Cuentas de ahorro de indemnización	181,96	331,16	683,24	876,50	1.116,98	1.368,30	554,43	261,76	2.184,63	319,63
31.040.60 Cuentas de capitalizacion individual de afiliado voluntario	6,68	114,25	265,22	20,37	106,55	119,51	62,70	231,23	232,93	107,70
31.040.70 Cuentas individuales de ahorro previsional voluntario colectivo	0,00	0,00	0,00	0,00	0,00	0,00	0,00	0,00	0,00	0,00
31.040.80 Rezagos	0,00	0,00	0,00	0,00	45.135,44	81.600,85	0,00	0,00	0,00	0,00
31.040.90 Dictamenes de reclamos de otras fondos	0,00	0,00	0,00	0,00	0,00	0,00	0,00	0,00	0,00	0,00
31.050 Bonos de Reconocimiento	**260,12**	**717,37**	**21.431,12**	**28.630,01**	**306.426,98**	**309.644,42**	**510.122,83**	**513.489,97**	**48.012,62**	**39.532,90**
31.060 Beneficios no cobrados	**3,26**	**151,61**	**53,30**	**34,94**	**7.850,71**	**5.171,05**	**13.380,61**	**9.454,78**	**1.052,76**	**398,25**
31.065 Devolución de primas del seguro de invalidez y sobrevivencia recibidas de las Compañías de Seguro	**0,00**	**0,00**	**0,00**	**0,00**	**0,00**	**0,00**	**0,00**	**0,00**	**0,00**	**0,00**
31.070 Otros aumentos	**9.254,33**	**8.045,17**	**7.243,81**	**4.658,42**	**52.488,57**	**24.921,92**	**17.263,25**	**22.487,84**	**47.156,45**	**10.698,67**
31.000 TOTAL AUMENTOS DE PATRIMONIO	**5.356.530,35**	**7.393.781,71**	**7.784.446,55**	**6.044.024,19**	**9.571.712,37**	**7.073.787,51**	**6.051.646,77**	**4.797.348,29**	**15.047.675,18**	**5.746.721,18**

ESTADO DE VARIACIÓN PATRIMONIAL DE LOS FONDOS DE PENSIONES TIPOS A, B, C, D, y E
(Cifras en Cuotas al 31.12.2016)

DISMINUCIONES DEL PATRIMONIO EN CUOTAS	FONDO DE PENSIONES									
	TIPO A		TIPO B		TIPO C		TIPO D		TIPO E	
	EJERCICIO ACTUAL	EJERCICIO ANTERIOR	EJERCICIO ACTUAL	EJERCICIO ANTERIOR	EJERCICIO ACTUAL	EJERCICIO ANTERIOR	EJERCICIO ACTUAL	EJERCICIO ANTERIOR	EJERCICIO ACTUAL	EJERCICIO ANTERIOR
31.110 Comisiones devengadas	**39.906,72**	**42.344,11**	**218.113,27**	**124.978,03**	**49.093,14**	**40.802,07**	**48.644,05**	**41.295,39**	**33.721,18**	**14.522,92**
31.110.10 Comisiones porcentuales devengadas	39.906,72	42.344,11	218.113,27	124.978,03	49.093,14	40.802,07	48.644,05	41.295,39	33.721,18	14.522,92
31.110.20 Comisiones fijas devengadas	0,00	0,00	0,00	0,00	0,00	0,00	0,00	0,00	0,00	0,00
31.120 Traspasos enviados hacia otros Fondos misma Administradora	**5.024.294,19**	**3.177.653,36**	**2.327.858,26**	**1.525.063,71**	**2.542.896,25**	**1.642.466,56**	**967.542,82**	**498.156,13**	**3.654.281,72**	**3.227.116,12**
31.120.10 Cuentas de capitalización individual de cotizaciones obligatorias	4.897.373,95	3.056.558,91	2.304.138,72	1.505.626,94	2.507.482,46	1.616.169,22	949.704,28	488.675,93	3.561.013,21	3.104.899,72
31.120.20 Cuentas de capitalización individual de cotizaciones voluntarias	32.699,98	24.546,89	6.765,94	4.065,41	12.600,60	6.323,46	4.088,83	1.486,81	32.302,12	28.153,86
31.120.30 Cuentas de capitalización individual de depósitos convenidos	14.919,57	7.618,05	1.932,83	310,54	6.241,68	4.839,19	3.260,98	0,19	10.500,63	10.571,85
31.120.40 Cuentas de ahorro voluntario	77.624,48	87.665,07	8.658,84	11.609,39	14.956,02	14.878,78	6.081,42	4.257,52	48.754,07	81.937,50
31.120.50 Cuentas de ahorro de indemnización	308,14	151,83	5.953,57	2.534,42	421,57	122,10	4.348,76	3.594,48	213,81	503,35
31.120.60 Cuentas de capitalizacion individual de afiliado voluntario	1.368,07	1.112,61	408,36	917,01	1.193,92	133,81	58,55	141,20	1.497,88	1.049,84
31.120.70 Cuentas individuales de ahorro previsional voluntario colectivo	0,00	0,00	0,00	0,00	0,00	0,00	0,00	0,00	0,00	0,00
31.120.80 Rezagos	0,00	0,00	0,00	0,00	0,00	0,00	0,00	0,00	0,00	0,00
31.120.90 Dictamenes de reclamos	0,00	0,00	0,00	0,00	0,00	0,00	0,00	0,00	0,00	0,00
31.130 Traspasos enviados hacia los Fondos de Pensiones de otras Administradoras	**2.043.715,42**	**2.990.781,44**	**1.391.272,28**	**1.843.496,53**	**1.524.375,68**	**1.614.324,19**	**627.909,39**	**572.640,64**	**1.955.499,17**	**1.035.972,38**
31.130.10 Cuentas de capitalización individual de cotizaciones obligatorias	2.036.345,46	2.971.782,17	1.389.099,56	1.841.732,63	1.095.015,01	1.234.736,76	627.353,67	569.289,83	1.939.793,49	1.027.742,62
31.130.20 Cuentas de capitalización individual de cotizaciones voluntarias	2.513,28	4.910,36	1.222,86	513,34	1.955,24	1.277,39	363,07	483,46	6.288,96	2.684,78
31.130.30 Cuentas de capitalización individual de depósitos convenidos	619,56	4.855,84	26,01	94,94	157,57	148,04	61,31	53,80	6.515,34	767,46
31.130.40 Cuentas de ahorro voluntario	1.983,96	9.009,17	756,78	834,47	356,45	14.114,75	70,28	2.726,83	2.741,99	4.707,83
31.130.50 Cuentas de ahorro de indemnización	117,03	215,46	165,31	320,55	568,41	633,36	49,08	86,60	84,29	69,33
31.130.60 Cuentas de capitalizacion individual de afiliado voluntario	2.136,13	8,44	1,76	0,60	0,00	0,59	11,98	0,12	75,10	0,36
31.130.70 Cuentas individuales de ahorro previsional voluntario colectivo	0,00	0,00	0,00	0,00	0,00	0,00	0,00	0,00	0,00	0,00
31.130.80 Rezagos	0,00	0,00	0,00	0,00	422.027,13	350.939,30	0,00	0,00	0,00	0,00
31.130.90 Dictámenes de reclamos de otros Fondos	0,00	0,00	0,00	0,00	4.295,87	12.474,00	0,00	0,00	0,00	0,00
31.140 Beneficios	**10.830,05**	**13.787,41**	**63.773,41**	**70.093,28**	**286.965,45**	**295.704,17**	**2.207.867,47**	**2.067.122,23**	**441.666,08**	**281.675,25**
31.140.10 Retiros programados	1.550,47	1.882,75	6.045,33	5.828,90	106.205,85	101.936,04	1.094.618,49	1.018.796,93	60.713,28	44.929,47
31.140.20 Rentas temporales	46,96	284,47	422,81	481,71	10.803,64	10.697,77	72.477,36	71.581,81	30.327,19	22.557,07
31.140.30 Herencia	3.709,70	4.925,63	7.228,93	5.637,96	16.720,88	17.773,38	84.957,27	82.943,45	5.393,40	3.317,13
31.140.40 Primas de rentas vitalicias	4.725,10	5.197,52	46.985,29	56.976,53	141.723,50	154.667,43	894.145,52	862.866,03	336.812,84	208.266,83
31.140.50 Cuotas mortuorias	638,50	679,81	1.868,74	1.168,18	3.234,88	3.139,84	27.050,63	8.993,35	580,41	368,89
31.140.60 Excedentes de libre disposición	159,32	817,23	1.222,31	0,00	1.760,02	3.192,26	34.618,20	21.940,66	7.838,96	2.235,86
31.140.70 Distribucion Beneficios no cobrados	0,00	0,00	0,00	0,00	6.516,68	4.297,45	0,00	0,00	0,00	0,00
31.150 Distribución de recaudación	**0,00**	**0,00**	**0,00**	**0,00**	**4.786.118,30**	**2.985.786,42**	**0,00**	**0,00**	**0,00**	**0,00**
31.150.10 Cotizaciones, depósitos y aportes	0,00	0,00	0,00	0,00	4.335.640,62	2.565.695,60	0,00	0,00	0,00	0,00
31.150.20 Bonos de Reconocimiento (cualquiera sea su tipo) liquidados, reliquidados o transados en Bolsas de	0,00	0,00	0,00	0,00	265.973,35	259.899,37	0,00	0,00	0,00	0,00
31.150.30 Aportes Adicionales y Contribuciones	0,00	0,00	0,00	0,00	183.626,26	159.412,65	0,00	0,00	0,00	0,00
31.150.40 Transferencias desde el antiguo sistema previsional	0,00	0,00	0,00	0,00	0,00	0,00	0,00	0,00	0,00	0,00
31.150.50 Aportes Regularizadores de la Administradora	0,00	0,00	0,00	0,00	878,07	778,80	0,00	0,00	0,00	0,00
31.160 Pagos en excesos de empleadores y afiliados	**2.910,03**	**863,15**	**12.433,01**	**2.106,39**	**5.364,55**	**1.495,07**	**3.281,92**	**869,54**	**1.738,92**	**440,40**
31.170 Retiros de ahorro voluntario	**14.912,81**	**26.201,84**	**7.741,97**	**12.979,55**	**12.831,50**	**11.158,85**	**19.715,37**	**10.037,26**	**33.872,92**	**17.093,50**
31.180 Retiros de ahorro de indemnización	**635,72**	**974,17**	**1.878,42**	**1.987,62**	**15.901,35**	**12.309,48**	**3.125,72**	**4.687,77**	**568,95**	**296,50**
31.190 Retiros de ahorro previsional voluntario	**0,00**	**0,00**	**0,00**	**0,00**	**0,00**	**0,00**	**0,00**	**0,00**	**0,00**	**0,00**
31.200 Retiros de ahorro previsional voluntario colectivo	**0,00**	**0,00**	**0,00**	**0,00**	**0,00**	**0,00**	**0,00**	**0,00**	**0,00**	**0,00**
31.210 Transferencias de ahorro previsional voluntario para otras entidades	**0,00**	**0,00**	**0,00**	**0,00**	**0,00**	**0,00**	**0,00**	**0,00**	**0,00**	**0,00**
31.220 Transferencias de ahorro prevional voluntario colectivo para otras entidades	**0,00**	**0,00**	**0,00**	**0,00**	**0,00**	**0,00**	**0,00**	**0,00**	**0,00**	**0,00**
31.230 Impuestos retenidos	**156,12**	**193,39**	**118,67**	**104,10**	**74,44**	**195,15**	**155,97**	**86,93**	**236,41**	**72,63**
31.240 Transferencias de primas hacia otras Administradoras	**0,00**	**0,03**	**1,25**	**0,39**	**0,00**	**0,12**	**0,00**	**1,13**	**0,00**	**0,00**
31.245 Primas del seguro de invalidez y sobrevivencia devengadas a favor de las Compañías de Seguro	**100.216,46**	**93.363,60**	**550.134,13**	**277.156,74**	**118.366,33**	**83.859,07**	**76.082,62**	**51.943,16**	**84.927,95**	**29.946,30**
31.250 Otras disminuciones	**18.076,49**	**10.555,83**	**30.782,31**	**12.089,09**	**40.890,90**	**24.999,51**	**55.516,88**	**41.839,70**	**23.286,47**	**7.405,67**
31.100 TOTAL DISMINUCIONES DEL PATRIMONIO	**7.255.654,01**	**6.356.718,33**	**4.604.106,98**	**3.870.055,43**	**9.382.877,89**	**6.713.100,66**	**4.009.842,21**	**3.288.679,88**	**6.229.799,77**	**4.614.541,67**
31.300 REVALORIZACIONES (DESVALORIZACIONES) DEL PATRIMONIO										
31.400 PATRIMONIO FINAL DE LOS FONDOS DE PENSIONES	**10.210.574,69**	**12.109.698,35**	**18.930.374,02**	**15.750.034,45**	**19.448.474,38**	**19.259.639,90**	**26.643.964,28**	**24.602.159,72**	**14.527.035,50**	**5.709.160,09**

Indice

NOTA 1 ASPECTOS LEGALES DE LOS FONDOS DE PENSIONES 162
NOTA 2 RESUMEN DE CRITERIOS CONTABLES APLICADOS 163
NOTA 3 CAMBIOS CONTABLES 165
NOTA 4 VALORES POR DEPOSITAR Y EN TRÁNSITO 165
NOTA 5 DIVERSIFICACIÓN DE LOS ACTIVOS DE LOS FONDOS DE PENSIONES 168
NOTA 6 CUSTODIA DE LAS CARTERAS DE INVERSIONES 171
NOTA 7 EXCESOS Y DÉFICIT DE INVERSIÓN 174
NOTA 8 CARGOS EN CUENTAS CORRIENTES BANCARIAS 177
NOTA 9 RECAUDACIÓN CLASIFICADA 177
NOTA 10 DESCUADRATURAS MENORES EN PLANILLAS DE RECAUDACIÓN 179
NOTA 11 RECAUDACIÓN POR ACLARAR 179
NOTA 12 TRANSFERENCIAS CON EL ANTIGUO SISTEMA PREVISIONAL 179
NOTA 13 BENEFICIOS 180
NOTA 14 RETIROS DE AHORRO 181
NOTA 15 DIFERENCIAS POR ACLARAR 181
NOTA 16 DEVOLUCIÓN A EMPLEADORES Y AFILIADOS POR PAGOS EN EXCESO 181
NOTA 17 COMISIONES DEVENGADAS 182
NOTA 18 IMPUESTOS RETENIDOS 184
NOTA 19 PROVISIÓN, IMPUESTOS Y OTROS 184
NOTA 20 ENCAJE 185
NOTA 21 CONSIGNACIONES DE EMPLEADORES ENVIADAS POR LOS TRIBUNALES 185
NOTA 22 PATRIMONIO DE LOS FONDOS DE PENSIONES 185
NOTA 23 COTIZACIONES IMPAGAS 191
NOTA 24 VALOR DE LA CUOTA 192
NOTA 25 CHEQUES PROTESTADOS DE COTIZACIONES PARA LOS FONDOS DE PENSIONES 192
NOTA 26 ESTADO DE VARIACIÓN PATRIMONIAL 193
NOTA 27 BONOS DE RECONOCIMIENTO 198
NOTA 28 PRIMAS DEL SEGURO DE INVALIDEZ Y SOBREVIVENCIA 201
NOTA 29 HECHOS POSTERIORES 204
NOTA 30 HECHOS RELEVANTES 204

NOTA 1 ASPECTOS LEGALES DE LOS FONDOS DE PENSIONES

a.- **Razón social de la Administradora.**

La Administración de los Fondos es ejercida por la Administradora de Fondos de Pensiones Planvital S.A..

b.- **Singularización de la escritura pública de constitución.**

La Administradora fue constituida como una sociedad anónima cerrada por escritura pública, otorgada ante el Notario de Santiago señor Miguel Garay F., con fecha 17 de Agosto de 1981.

c.- **Resolución de la Superintendencia y fecha de publicación e inscripción del certificado otorgado por la Superintendencia que autorizó el inicio de actividades de la Administradora.**

Se autorizó su existencia y sus estatutos por Resolución de la Superintendencia de Pensiones Ex Administradoras de Fondos de Pensiones Nº E-15/81 de fecha 25 de Agosto de 1981, inscrita a fs. 15.859 Nº 8.770 del Registro de Comercio del Conservador de Bienes Raíces de Santiago y se publicó en el Diario Oficial del 27 de Agosto de 1981.

d.- **Objeto de la Administradora de Fondos de Pensiones en conformidad al D.L. Nº 3.500.**

El objetivo único y exclusivo de la Sociedad Administradora, es administrar los Fondos de Pensiones Planvital Tipo A, Tipo B, Tipo C, Tipo D y Tipo E y otorgar los beneficios y prestaciones establecidas por el D.L. Nº 3.500 y sus modificaciones posteriores, y realizar las demás actividades que las leyes expresamente le autoricen, en especial, constituir como complementación de su giro, sociedades anónimas filiales en los términos del artículo 23 del D.L. Nº 3.500 e invertir en sociedades anónimas constituidas como empresas de depósito de valores a que se refiere la Ley Nº 18.876.

e.- **Objeto de los Fondos de Pensiones en conformidad al D.L. Nº 3.500.**

Los Fondos de Pensiones Tipos A, B, C, D y E, tienen por objetivo otorgar los beneficios y prestaciones de acuerdo al D.L. Nº 3.500 de 1980 y sus modificaciones.

f.- **Fusiones**

Según Resolución Nº E-132-96, de fecha 4 de noviembre de 1996, se aprueba fusión de AFP Magíster S.A. y AFP Futuro S.A., adquiriendo la primera el 100% de las acciones, traspasándose así el total de su activo y pasivo, siendo ésta la continuadora legal.

Según Resolución Nº E-151-98, de fecha 1° de septiembre de 1998, se aprueba fusión de AFP Magíster S.A. y AFP Qualitas S.A., adquiriendo la primera el 84,59% de las acciones, traspasándose así el total de los activos y pasivos y siendo ésta la continuadora legal.

Según Resolución Nº E-168-2001 de fecha 1° de febrero de 2001, se aprueba fusión de AFP Magíster S.A. y AFP Aporta Fomenta S.A., siendo la primera la que compró el 100% de las acciones, por lo tanto adquiere el total de su activo y pasivo, y se constituye en la continuadora legal.

Con fecha 01 de marzo de 2004, según resolución Nº E-181-2004, se aprobó la fusión de AFP Magíster S.A. con AFP Planvital S.A., por incorporación de esta última a la primera que absorbe.

Además, se acordó modificar los estatutos de AFP Magíster S.A. en orden a cambiar su razón social, por "Administradora de Fondos de Pensiones Planvital S.A.", la que podrá usar para todos los efectos legales y comerciales la sigla "AFP Planvital S.A.".

NOTA 2 RESUMEN DE CRITERIOS CONTABLES APLICADOS

a General

Los estados financieros al 31 de Diciembre de 2016 y 31 de Diciembre de 2015, han sido preparados de acuerdo a las normas impartidas por la Superintendencia de Pensiones, y en lo no regulado por ésta conforme a lo establecido por la Superintendencia de Valores y Seguros.

b Período cubierto por los estados financieros

Los estados financieros de los Fondos de Pensiones Tipos A, B, C, D y E, al 31 de Diciembre de 2016 y 31 de Diciembre de 2015, comprenden los períodos de doce meses terminados a dichas fechas.

c Estados financieros comparativos

Los estados financieros presentados incluyen, además, de las cifras al 31 de Diciembre de 2016, aquéllas correspondientes al 31 de Diciembre de 2015.

d Valoración de inversiones

d.1 De acuerdo a lo dispuesto en el artículo 45 del D.L. 3.500 de 1980, los recursos de los Fondos de Pensiones deberán ser invertidos en los siguientes instrumentos financieros:

a. Títulos emitidos por la Tesorería General de la República o por el Banco Central de Chile; letras de crédito emitidas por los Servicios Regionales y Metropolitano de Vivienda y Urbanización; Bonos de Reconocimiento emitidos por el Instituto de Previsión Social u otras Instituciones de Previsión y otros títulos emitidos o garantizados por el Estado de Chile;

b. Depósitos a plazo, bonos y otros títulos representativos de captaciones, emitidos por instituciones financieras;

c. Títulos garantizados por instituciones financieras;

d. Letras de crédito emitidas por instituciones financieras;

e. Bonos de empresas públicas y privadas;

f. Bonos de empresas públicas y privadas canjeables por acciones, a que se refiere el artículo 121 de la Ley N° 18.045;

g. Acciones de sociedades anónimas abiertas;

h. Cuotas de fondos de inversión a que se refiere la Ley N° 18.815 y cuotas de fondos mutuos regidos por el Decreto Ley N° 1.328, de 1976;

i. Efectos de comercio emitidos por empresas públicas y privadas;

j. Títulos de crédito, valores o efectos de comercio, emitidos o garantizados por Estados extranjeros, bancos centrales o entidades bancarias extranjeras o internacionales; acciones y bonos emitidos por empresas extranjeras, y cuotas de participación emitidas por Fondos Mutuos *y* Fondos de Inversión extranjeros que se transen habitualmente en los mercados internacionales y que cumplan a lo menos con las características que señale el Régimen de Inversión de los Fondos de Pensiones a que se refiere el inciso vigésimo cuarto del artículo 45 del D.L. N° 3.500. A su vez, para efectos de la inversión extranjera, las Administradoras, con los recursos de los Fondos de Pensiones, podrán invertir en títulos representativos de índices de instrumentos financieros, depósitos de corto plazo y en valores extranjeros del título XXIV de la ley N° 18.045 que se transen en un mercado secundario formal nacional; y celebrar contratos de préstamos de activos; todo lo cual se efectuará en conformidad a las condiciones que señale el citado Régimen. Asimismo, para los efectos antes señalados, podrán invertir en otros valores e instrumentos financieros, realizar operaciones y celebrar contratos de carácter financiero, que autorice la Superintendencia, previo informe del Banco Central de Chile, y bajo las condiciones que establezca el Régimen de Inversión;

k. Otros instrumentos de oferta pública, cuyos emisores sean fiscalizados por la Superintendencia de Valores y Seguros o la Superintendencia de Bancos e Instituciones Financieras, según corresponda, que autorice la Superintendencia de Pensiones, previo informe del Banco Central de Chile;

l. Operaciones con instrumentos derivados que cumplan con las características señaladas en el inciso duodécimo del artículo 45 del D.L. N° 3.500 y en el Régimen de Inversión; y

m. Operaciones o contratos que tengan como objeto el préstamo o mutuo de instrumentos financieros de emisores nacionales, pertenecientes a los Fondos de Pensiones, y que cumplan con las características señaladas mediante norma de carácter general, que dicte la Superintendencia.

Los recursos de los Fondos de Pensiones Tipo A, B, C, D y E podrán invertirse en los instrumentos, efectuar las operaciones y celebrar los contratos señalados en las letras a) a la m) anteriores.

d.2 Los instrumentos señalados en el punto d.1) precedente, se valorizarán de acuerdo a las normas vigentes emitidas por la Superintendencia de Pensiones a través de su compendio de normas del Sistema de Pensiones, Libro IV, Título III, Capítulo I al IV o por aquella que la modifique o reemplace.

e Patrimonio de los Fondos de Pensiones

Cada Fondo de Pensiones es un patrimonio independiente y distinto del patrimonio de la Administradora, el cual está constituido por los valores recaudados en las cuentas de capitalización individual por concepto de cotizaciones previsionales obligatorias, voluntarias (Art. 17 y 20 del D.L. 3.500, respectivamente); y de afiliados voluntarios (Art. 92 J del D.L. N° 3.500), y depósitos convenidos (Art. 20 del D.L. N° 3.500); los depósitos voluntarios efectuado por dichos afiliados en las cuentas de ahorro voluntario (Art. 21 del D.L N° 3.500); los depósitos de ahorro previsional voluntario colectivo (Art. 20 F del D.L. N° 3.500); los aportes de indemnización efectuados por los empleadores en las cuentas de ahorro de indemnización (Art. 7, ley N° 19.010); los aportes adicionales y contribuciones que deba efectuar la administradora, en conformidad a lo señalado en el artículo 53 del D.L. N° 3.500; los Bonos de Reconocimiento y sus complementos que se hubieren hecho efectivos, y la

rentabilidad de las inversiones realizadas con los recursos de los Fondos de Pensiones. De estos montos se deducen: las comisiones de la administradora; las pensiones y otras prestaciones que hubieran sido otorgadas a los afiliados, según lo establecido en el D.L. N° 3.500, y los retiros efectuados con cargo a las cuentas de capitalización individual de cotizaciones voluntarias, cuentas de ahorro voluntario y a las cuentas de ahorro de indemnización.

NOTA 3 CAMBIOS CONTABLES

Al 31 de Diciembre de 2016, no existen cambios en los criterios contables aplicados en relación al ejercicio anterior.

NOTA 4 VALORES POR DEPOSITAR Y EN TRÁNSITO

a) Valores por depositar

Corresponde al saldo de aquellos valores recibidos con posterioridad al cierre bancario y que deben ser depositados al día siguiente, en las cuentas corrientes bancarias nacionales y extranjeras de los Fondos de Pensiones. Además, se incluyen aquellos valores que a futuro serán cargados en las correspondientes cuentas de activo de los Fondos, según instrucciones impartidas por la Superintendencia de Pensiones.

VALORES POR DEPOSITAR Al 31 de Diciembre de 2016					
BANCOS DESTINATARIOS	**FONDO TIPO A**	**FONDO TIPO B**	**FONDO TIPO C**	**FONDO TIPO D**	**FONDO TIPO E**
Banco Recaudaciones					
RECAUDACION AGENCIAS	0	0	795	0	0
1) Subtotal Banco Recaudaciones	0	0	795	0	0
Banco Inversiones Nacionales					
VENCIMIENTO BRP	0	54.353	58.063	216.435	98.897
TRANSF. REC AUDACION	47.290	192.391	0	33.994	0
DIVIDENDO CFIMOPE1-E	11.586	11.586	34.763	23.177	0
2) Subtotal Banco Inversiones Nacionales	58.876	258.330	92.826	273.606	98.897
Banco Inversiones extranjeras					
DIV. SPDR S&P 500 ETF TRUST	44.222	54.717	95.763	39.821	30.651
3) Subtotal Banco Inversiones Extranjeras	44.222	54.717	95.763	39.821	30.651
4) Subtotal Banco Inversiones	103.098	313.047	188.589	313.427	129.548
Banco Retiros de Ahorro Voluntario					
5) Subtotal Banco Retiros de Ahorro Voluntario	0	0	0	0	0
Banco Retiros de Ahorro de indemnización					
6) Subtotal Banco Retiros de Ahorro de Indemnización	0	0	0	0	0
7) Subtotal Banco Retiros de Ahorro	0	0	0	0	0
Banco Pago de Beneficios					
8) Subtotal Banco Pago de Beneficios	0	0	0	0	0
Banco Pago traspasos y transferencia de Ahorros Voluntarios					
9) Subtotal Banco Pago traspasos y transferencia de ahorros voluntarios	0	0	0	0	0
Otros valores por depositar					
10) Subtotal Otros valores por depositar	0	0	0	0	0
11) Total valores por depositar	103.098	313.047	189.384	313.427	129.548

VALORES POR DEPOSITAR Al 31 de Diciembre de 2015					
BANCOS DESTINATARIOS	**FONDO TIPO A**	**FONDO TIPO B**	**FONDO TIPO C**	**FONDO TIPO D**	**FONDO TIPO E**
Banco Recaudaciones					
RECAUDACION AGENCIAS	0	0	3.863	0	0
1) Subtotal Banco Recaudaciones	0	0	3.863	0	0
Banco Inversiones Nacionales					
VENCIMIENTOS BONOS DE RECONOCIMIENTO (INVERSIONES)	24.543	33.922	285.188	132.415	26.560
TRANSFERENCIA DE RECAUDACION	27.922	29.030	0	6.611	8.275
CAMBIO DE FONDOS	2.584.952	382.120	1.036	16.966	93.556
VENCIMIENTO LA ARAUCANA	0	0	186.194	124.130	31.031
CHEQUE PROTESTADO (*)	0	0	1.113	0	0
2) Subtotal Banco Inversiones Nacionales	2.637.417	445.072	473.531	280.122	159.422
Banco Inversiones extranjeras					
DIV. SPDR S&P 500 ETF TRUST	8.794	10.432	9.192	1.337	8.682
DIV. ISHARES CORE S&P 500	4.879	8.196	4.086	827	
DIV. ISHARES RUSSEL 1000	0	449	0	0	0
3) Subtotal Banco Inversiones Extranjeras	13.673	19.077	13.278	2.164	8.682
4) Subtotal Banco Inversiones	2.651.090	464.149	486.809	282.286	168.104
Banco Retiros de Ahorro Voluntario					
5) Subtotal Banco Retiros de Ahorro Voluntario	0	0	0	0	0
Banco Retiros de Ahorro de indemnización					
6) Subtotal Banco Retiros de Ahorro de Indemnización	0	0	0	0	0
7) Subtotal Banco Retiros de Ahorro	0	0	0	0	0
Banco Pago de Beneficios					
8) Subtotal Banco Pago de Beneficios	0	0	0	0	0
Banco Pago traspasos y transferencia de Ahorros Voluntarios					
9) Subtotal Banco Pago traspasos y transferencia de ahorros voluntarios	0	0	0	0	0
Otros valores por depositar					
10) Subtotal Otros valores por depositar	0	0	0	0	0
11) Total valores por depositar	2.651.090	464.149	490.672	282.286	168.104

*La Administradora compro dos cheques protestados de recaudación del Banco BCI por M$ 415 y Chile M$ 698, los cuales no pudieron ser depositados por ser feriado bancario

b) Valores en tránsito

Corresponde a los valores remesados al y desde el extranjero, que aún no han sido depositados en una cuenta corriente de "Banco Inversiones Extranjeras" o "Banco Inversiones Nacionales", según corresponda.

VALORES EN TRÁNSITO					
Al 31 de Diciembre de 2016					
Fecha Remesa	País Origen	País Destino	Moneda Remesada	Número de unidades remesadas	Valor (En miles de pesos)
Total Valores en Tránsito Fondo Tipo A					0
Total Valores en Tránsito Fondo Tipo B					0
Total Valores en Tránsito Fondo Tipo C					0
Total Valores en Tránsito Fondo Tipo D					0
Total Valores en Tránsito Fondo Tipo E					0

VALORES EN TRÁNSITO					
Al 31 de Diciembre de 2015					
Fecha Remesa	País Origen	País Destino	Moneda Remesada	Número de unidades remesadas	Valor (En miles de pesos)
Total Valores en Tránsito Fondo Tipo A					0
Total Valores en Tránsito Fondo Tipo B					0
Total Valores en Tránsito Fondo Tipo C					0
Total Valores en Tránsito Fondo Tipo D					0
Total Valores en Tránsito Fondo Tipo E					0

NOTA 5 DIVERSIFICACIÓN DE LOS ACTIVOS DE LOS FONDOS DE PENSIONES

a) POLITICAS DE INVERSIÓN

En AFP Planvital S.A. existen políticas de inversión y de solución de conflictos de intereses definidas. Los medios a través de los cuales se puede acceder y tener conocimiento de las políticas de inversión están publicadas en nuestra página Web www.planvital.cl, y en todas nuestras sucursales a lo largo del país.

b) DIVERSIFICACIÓN DE LOS ACTIVOS DE LOS FONDOS DE PENSIONES.

La diversificación de los activos de cada Fondo de Pensiones, es la siguiente:

FONDOS DE PENSIONES PLANVITAL
NOTAS EXPLICATIVAS A LOS ESTADOS FINANCIEROS

ACTIVOS DE LOS FONDOS DE PENSIONES AL 31-12-2016										
Instrumentos Financieros	**Fondo A**		**Fondo B**		**Fondo C**		**Fondo D**		**Fondo E**	
	MM$	**%**	**MM$**	**%**	**MM$**	**%**	**MM$**	**%**	**MM$**	**%**
		Fondo		**Fondo**		**Fondo**		**Fondo**		**Fondo**
INVERSION NACIONAL TOTAL	**71.049**	**19,67**	**251.339**	**40,28**	**790.339**	**58,35**	**561.215**	**72,21**	**788.333**	**88,91**
RENTA VARIABLE	58.824	16,26	94.500	15,15	162.696	12,01	33.782	4,35	8.411	0,95
Acciones	45.591	12,60	72.362	11,60	121.869	9,00	26.654	3,43	8.411	0,95
Fondos mutuos de Inversion y FICE	13.233	3,66	22.138	3,55	40.827	3,01	7.128	0,92	-	-
RENTA FIJA	**11.807**	**3,29**	**155.869**	**24,98**	**625.920**	**46,21**	**526.905**	**67,79**	**779.505**	**87,92**
Instrumentos Banco Central	6	0,01	9.052	1,45	32.772	2,42	34.509	4,44	47.158	5,32
Instrumentos Tesoreria	1.408	0,40	60.267	9,66	271.195	20,02	263.419	33,89	309.071	34,86
Bonos de Reconocimiento y bonos MINVU	-	-	18	0,00	16	0,00	733	0,09	518	0,06
Bonos de Empresas y Efectos de Comercio	2.022	0,56	20.957	3,36	109.272	8,07	67.878	8,73	75.525	8,52
Bonos Bancarios	3.943	1,09	47.422	7,60	182.004	13,44	138.332	17,80	188.350	21,24
Letras Hipotecarias	351	0,10	495	0,08	2.452	0,18	1.447	0,19	714	0,08
Depositos a Plazo	3.746	1,04	17.145	2,75	25.300	1,87	19.347	2,49	157.714	17,79
Fondos Mutuos y de Inversion	145	0,04	215	0,03	1.644	0,12	527	0,07	102	0,01
Disponible	186	0,05	298	0,05	1.265	0,09	713	0,09	353	0,04
DERIVADOS	353	0,10	707	0,11	1.073	0,08	44	0,01	198	0,02
OTROS NACIONALES	65	0,02	263	0,04	650	0,05	484	0,06	219	0,02
INVERSION EXTRANJERA TOTAL	290.870	80,29	372.431	59,67	564.272	41,64	216.048	27,79	98.331	11,08
RENTA VARIABLE	**214.088**	**59,15**	**248.762**	**39,88**	**302.082**	**22,30**	**73.606**	**9,47**	**23.211**	**2,62**
Fondos Mutuos	153.668	42,46	163.769	26,25	202.697	14,96	39.879	5,13	-	-
Otros	60.420	16,69	84.993	13,63	99.385	7,34	33.727	4,34	23.211	2,62
RENTA FIJA	76.507	21,14	123.441	19,79	262.009	19,34	142.381	18,32	75.050	8,46
DERIVADOS	231	0,00	173	0,00	85	0,00	21	0,00	39	0,00
OTROS EXTRANJEROS	44	0,00	55	0,00	96	0,00	40	0,00	31	0,00
TOTAL CARTERA DE INVERSIONES	**361.919**	**100**	**623.770**	**100**	**1.354.611**	**100**	**777.263**	**100**	**886.664**	**100**
SUB TOTAL RENTA VARIABLE	272.912	75,41	343.262	55,03	464.778	34,31	107.388	13,82	31.622	3,57
SUB TOTAL RENTA FIJA	88.314	24,43	279.310	44,77	887.929	65,55	669.286	86,11	854.555	96,38
SUB TOTAL FORWARDS	584	0,10	880	0,11	1.158	0,08	65	0,01	237	0,02
SUB TOTAL OTROS	109	0,02	318	0,04	746	0,05	524	0,06	250	0,02
TOTAL ACTIVO DE LOS FONDOS DE PENSIONES	**361.919**	**100**	**623.770**	**100**	**1.354.611**	**100**	**777.263**	**100**	**886.664**	**100**

FONDOS DE PENSIONES PLANVITAL
NOTAS EXPLICATIVAS A LOS ESTADOS FINANCIEROS

ACTIVOS DE LOS FONDOS DE PENSIONES AL 31-12-2015										
Instrumentos Financieros	**Fondo A**		**Fondo B**		**Fondo C**		**Fondo D**		**Fondo E**	
	MM$	**%**	**MM$**	**%**	**MM$**	**%**	**MM$**	**%**	**MM$**	**%**
		Fondo		**Fondo**		**Fondo**		**Fondo**		**Fondo**
INVERSION NACIONAL TOTAL	**104.544**	**24,67**	**212.994**	**42,22**	**729.547**	**56,57**	**494.696**	**72,49**	**303.714**	**92,67**
RENTA VARIABLE	46.840	11,05	60.821	12,06	143.674	11,14	26.700	3,91	2.711	0,83
Acciones	39.961	9,43	51.432	10,20	108.161	8,39	21.105	3,09	2.711	0,83
Fondos mutuos de Inversion y FICE	6.879	1,62	9.389	1,86	35.513	2,75	5.595	0,82	-	-
RENTA FIJA	**55.573**	**13,12**	**152.220**	**30,17**	**585.942**	**45,44**	**467.977**	**68,57**	**300.857**	**91,80**
Instrumentos Banco Central	1.225	0,29	16.190	3,20	83.824	6,50	68.640	10,06	48.148	14,69
Instrumentos Tesoreria	2.950	0,70	44.525	8,82	208.470	16,17	171.217	25,09	115.734	35,32
Bonos de Reconocimiento y bonos MINVU	-	-	340	0,07	1.462	0,11	2.591	0,38	985	0,30
Bonos de Empresas y Efectos de Comercio	4.373	1,03	17.875	3,54	100.335	7,78	55.408	8,12	25.197	7,69
Bonos Bancarios	7.324	1,73	29.809	5,91	143.706	11,15	89.546	13,12	51.462	15,70
Letras Hipotecarias	410	0,10	610	0,12	3.130	0,24	2.197	0,32	878	0,27
Depositos a Plazo	39.001	9,20	42.305	8,39	41.268	3,20	77.619	11,37	57.696	17,60
Fondos Mutuos y de Inversion	45	0,01	128	0,03	1.409	0,11	363	0,05	108	0,03
Disponible	245	0,06	438	0,09	2.338	0,18	396	0,06	649	0,20
DERIVADOS	-507	-0,12	-496	-0,10	-1.010	-0,08	-357	-0,05	-58	-0,02
OTROS NACIONALES	2.638	0,62	449	0,09	941	0,07	376	0,06	204	0,06
INVERSION EXTRANJERA TOTAL	319.215	75,33	291.433	57,78	560.120	43,43	187.747	27,51	24.030	7,33
RENTA VARIABLE	**248.680**	**58,68**	**214.664**	**42,56**	**346.515**	**26,87**	**94.634**	**13,87**	**13.232**	**4,04**
Fondos Mutuos	173.076	40,84	146.572	29,06	231.344	17,94	60.306	8,84	-	-
Otros	75.604	17,84	68.092	13,50	115.171	8,93	34.328	5,03	13.232	4,04
RENTA FIJA	70.535	16,65	76.769	15,22	213.605	16,56	93.113	13,64	10.798	3,29
DERIVADOS	-	-	-	-	-	-	-	-	-	-
OTROS EXTRANJEROS	0	0,00	0	0,00	0	0,00	0	0,00	0	0,00
TOTAL CARTERA DE INVERSIONES	**423.759**	**100**	**504.427**	**100**	**1.289.667**	**100**	**682.443**	**100**	**327.744**	**100**
SUB TOTAL RENTA VARIABLE	295.520	69,73	275.485	54,62	490.189	38,01	121.334	17,78	15.943	4,87
SUB TOTAL RENTA FIJA	126.108	29,77	228.989	45,39	799.547	62,00	561.090	82,21	311.655	95,09
SUB TOTAL FORWARDS	-507	-0,12	-496	-0,10	-1.010	-0,08	-357	-0,05	-58	-0,02
SUB TOTAL OTROS	2.638	0,62	449	0,09	941	0,07	376	0,06	204	0,06
TOTAL ACTIVO DE LOS FONDOS DE PENSIONES	**423.759**	**100**	**504.427**	**100**	**1.289.667**	**100**	**682.443**	**100**	**327.744**	**100**

NOTA 6 CUSTODIA DE LAS CARTERAS DE INVERSIONES

De acuerdo a lo establecido en el Artículo 44 del D.L. Nº 3.500 de 1980, la Administradora deberá mantener en todo momento en custodia del Banco Central de Chile, en las instituciones extranjeras que éste autorice para el caso de las inversiones de la letra j) del Artículo 45 del D.L. 3.500 y en las empresas de depósito de valores a que se refiere la Ley Nº 18.876, títulos representativos de a lo menos el 98% del valor de cada uno de los Fondos de Pensiones y de los Encajes respectivos.

Dando cumplimiento a la citada norma, en el siguiente cuadro se pueden apreciar los montos custodiados en instituciones autorizadas al 31 de Diciembre de 2016 y 31 de Diciembre de 2015, así como también el valor de los restantes instrumentos u operaciones que conforman la cartera de inversiones:

CUSTODIA MANTENIDA DE TÍTULOS

Al 31 de Diciembre de 2016

INSTITUCIONES	FONDO TIPO A			FONDO TIPO B			FONDO TIPO C			FONDO TIPO D			FONDO TIPO E		
	M$	% (1)	% (2)	M$	% (1)	% (2)	M$	% (1)	% (2)	M$	% (1)	% (2)	M$	% (1)	% (2)
Titulo en Depósito Central de Valores	83.627.117	22,26	23,11	265.043.985	42,56	42,51	816.502.296	60,35	60,31	566.379.607	73,56	72,92	797.144.721	91,90	89,93
Titulo en Custodia extranjera Brown Brothers Harriman & Co	277.765.296	73,94	76,77	357.862.733	57,46	57,40	535.871.536	39,61	39,58	209.539.900	27,22	26,98	88.826.916	10,24	10,02
MONTO TOTAL CUSTODIADO	361.392.413	96,20	99,88	622.906.718	100,02	99,91	1.352.373.832	99,96	99,89	775.919.507	100,78	99,90	885.971.637	102,14	99,95
Titulos en Bóveda Local AFP	0	0,00	0,00	0	0,00	0,00	0	0,00	0,00	0	0,00	0,00	0	0,00	0,00
Titulos en préstamo de emisores nacionales	0	0,00	0.00	0	0.00	0.00	0	0.00	0.00	0	0.00	0.00	0	0.00	0.00
Titulos en préstamo de emisores extranjeros	0	0.00	0.00	0	0.00	0.00	0	0.00	0.00	0	0.00	0.00	0	0.00	0.00
Titulos nacionales entregados en garantía	0	0.00	0.00	0	0.00	0.00	0	0.00	0.00	0	0.00	0.00	0	0.00	0.00
Titulos extranjeros entregados en garantía	0	0.00	0.00	0	0.00	0.00	0	0.00	0.00	0	0.00	0.00	0	0.00	0.00
Inst.u op no Susceptibles de ser custodiadas	417.699	0,11	0,12	546.184	0,09	0,09	1.491.044	0,11	0,10	819.492	0,11	0,11	443.023	0,05	0,05
Total Cartera de Inversiones	361.810.112	96,31	100	623.452.902	100,11	100	1.353.864.876	100,07	100	776.738.999	100,89	100	886.414.660	102,19	100

CUSTODIA MANTENIDA DE TÍTULOS Al 31 de Diciembre de 2015															
INSTITUCIONES	FONDO TIPO A			FONDO TIPO B			FONDO TIPO C			FONDO TIPO D			FONDO TIPO E		
	M$	% (1)	% (2)	M$	% (1)	% (2)	M$	% (1)	% (2)	M$	% (1)	% (2)	M$	% (1)	% (2)
Título en Depósito Central de Valores	110.802.511	26,77	26,31	219.085.944	43,73	43,47	743.888.723	57,78	57,72	498.721.649	73,74	73,12	303.585.498	90,24	92,70
Título en Custodia extranjera Brown Brothers Harriman & Co	310.330.672	74,97	73,69	284.700.832	56,82	56,49	543.154.741	42,19	42,15	183.199.556	27,09	26,86	23.332.971	6,94	7,12
MONTO TOTAL CUSTODIADO	421.133.183	101,74	100,00	503.786.776	100,55	99,96	1.287.043.464	99,97	99,87	681.921.205	100,83	99,98	326.918.469	97,18	99,82
Títulos en Bóveda Local AFP	0	0,00	0,00	0	0,00	0,00	0	0,00	0,00	0	0,00	0,00	0	0,00	0,00
Títulos en préstamo de emisores nacionales	0	0,00	0.00	0	0.00	0.00	0	0.00	0.00	0	0.00	0.00	0	0.00	0.00
Títulos en préstamo de emisores extranjeros	0	0.00	0.00	0	0.00	0.00	0	0.00	0.00	0	0.00	0.00	0	0.00	0.00
Títulos nacionales entregados en garantía	0	0.00	0.00	0	0.00	0.00	0	0.00	0.00	0	0.00	0.00	0	0.00	0.00
Títulos extranjeros entregados en garantía	0	0.00	0.00	0	0.00	0.00	0	0.00	0.00	0	0.00	0.00	0	0.00	0.00
Inst.u op no Susceptibles de ser custodiadas	- 25.754	- 0,01	0.00	172.327	0,04	0,04	1.668.660	0,13	0,13	143.776	0,02	0,02	611.719	0,18	0,18
Total Cartera de Inversiones	421.107.429	101,73	100	503.959.103	100,59	100	1.288.712.124	100,10	100	682.064.981	100,85	100	327.530.188	97,36	100

(1) Corresponde al porcentaje con respecto del valor del Fondo de Pensiones y Encaje del día anteprecedente a la fecha del cierre del período.

(2) Corresponde al porcentaje con respecto al valor de la cartera, de instrumentos financieros al 30 de Diciembre de 2016 y 31 de Diciembre de 2015.

Con fecha 30 de diciembre de 2016, la empresa Auditores externos "EY Audit SpA." efectuó un arqueo a la custodia, verificando posteriormente los movimientos desde la fecha de dicho arqueo hasta el 31 de diciembre de 2016.

Conforme a lo dispuesto en el Libro IV, Título I, Letra D del Compendio de Normas del Sistema de Pensiones, los principales procedimientos de auditoría realizados por los auditores externos EY Audit SpA. al 31 de diciembre de 2016, incluyeron:

a. Cuadratura y conciliación de la Cartera de Inversiones con los registros contables de los Fondos de Pensiones A, B, C, D y E.

b. Observación del arqueo del 100% de los instrumentos financieros y derivados mantenidos en custodia propia, verificando: i) Emisor del instrumento, ii) Serie o nemotécnico, iii) Número, iv) Valor nominal y v) Existencia física y propiedad del instrumento.

c. Obtuvieron la confirmación de las Posiciones de Inversiones de los Fondos de Pensiones en custodio externo nacional y extranjero, con fechas 19 de enero y 23 de Enero de 2017, respectivamente.

d. Cuadratura y conciliación de las posiciones de Inversión informadas por las entidades de custodia mencionadas en el párrafo anterior y lo arqueado, con los registros de los Fondos de Pensiones A, B, C, D y E.

e. La evaluación del sistema de Control Interno relacionado con el proceso de inversiones, que comprendió una revisión de los controles del proceso de inversiones y custodia.

Como resultado de los procedimientos efectuados:

(1) No se observaron diferencias en la cuadratura y conciliación de la Cartera de Inversiones con los registros contables de los Fondos de Pensiones A, B, C, D y E.

(2) No se observaron diferencias en el arqueo efectuado en la custodia local al 31 de diciembre de 2016

(3) No se observaron diferencias en las cuadraturas de nominales efectuadas entre la cartera de inversiones y las respuestas de los custodios externos.

Por la aplicación de normativa de la Superintendencia de Pensiones en el Compendio de Normas de la Superintendencia de Pensiones. Libro IV, Titulo I, Letra D, Capítulo VII, la Sociedad ha realizado las siguientes actividades relativas al control de la custodia:

1. Se han efectuados pareos magnéticos tanto a la Custodia Nacional (DCV), como a la Custodia Extranjera (BBH), en los meses de Marzo, Abril, Mayo, Julio, Agosto y Noviembre 2016.

2. También se han efectuados arqueos físicos a la Custodia Local en los meses de Marzo, Abril, Mayo, Julio, Agosto y Noviembre 2016.

En cuanto a los resultados, cabe señalar, que de acuerdo a los pareos y aplicaciones computacionales utilizadas, durante los arqueos efectuados, no se observaron diferencias entre las posiciones informadas por los custodios y lo registrado por AFP Planvital S.A.

Estos pareos y arqueos se encuentran debidamente sustentados y respaldados por la documentación pertinente, e informados a ese Organismo Contralor."

Auditoria Interna efectuó arqueos de la cartera de Inversiones en las siguientes fechas:

N° ARQUEO	FECHA ARQUEO	FECHA DE LA CARTERA
1	10-03-2016	09-03-2016
2	01-04-2016	31-03-2016
3	02-05-2016	29-04-2016
4	13-07-2016	12-07-2016
5	09-08-2016	08-08-2016
6	29-11-2016	28-11-2016

Custodia de Instrumentos Financieros
Al 31 de Diciembre de 2016

	FONDO A	FONDO B	FONDO C	FONDO D	FONDO E
Instrumentos Susceptibles de ser Custodiados (M$)	361.392.413	622.906.718	1.352.373.832	775.919.507	885.971.637
Total Monto Custodiado	**361.392.413**	**622.906.718**	**1.352.373.832**	**775.919.507**	**885.971.637**
Porcentaje Total Custodiado %	100%	100%	100%	100%	100%
Requisito Legal %	98%	98%	98%	98%	98%
Superávit (Déficit) de Custodia en %	2%	2%	2%	2%	2%

NOTA 7 EXCESOS Y DÉFICIT DE INVERSIÓN

A. Excesos de inversión

Corresponde al monto de las inversiones de los Fondos de Pensiones en instituciones financieras, empresas, instituciones estatales, derivados nacionales, instituciones extranjeras, derivados extranjeros, operaciones de préstamo o mutuo de instrumentos nacionales y operaciones de préstamo o mutuos de instrumentos extranjeros valorizadas a la fecha del informe según las normas vigentes, que exceden los límites de diversificación establecidos en el D.L. N° 3.500 de 1980, el Régimen de Inversión de los Fondos de Pensiones o en los Acuerdos del Banco Central de Chile.

Estos excesos deberán eliminarse en conformidad a lo establecido en el D.L. N° 3.500. y en el Régimen de Inversión de los Fondos de Pensiones.

a Exceso por Instrumento

Al 31 de Diciembre de 2016 para los Fondos Tipo E se presentan excesos de inversión por instrumento.

Fondo E

Tipo de Instrumento	Monto de Exceso de Inversión M$	% respecto del valor del Fondo de Pensiones	Fecha en que se originó el exceso	Origen del Exceso	Tipo de Fondo
DEB	37.874	0,00	01-04-2016	1	E
Total	37.874				

1.- Desaprobación por parte de la CCR para Serie de Bonos la Araucana.

Al 31 de Diciembre de 2015 para los Fondos Tipo A, B, C, D y E no se presentan excesos de inversión por instrumento.

b. Excesos por Emisor

Al 31 de Diciembre de 2016 se presentan excesos por emisor.

Fondo de Pensiones Tipo A

Emisor	Tipo de Instrumento	Nemotécnico o Serie	Monto de Exceso de Inversión M$	% Respecto del Fondo de Pensiones	% de la Serie suscrita a la fecha de los Estados Financieros	Monto del Exceso a Enajenar	Fecha origen del Exceso	Fecha origen del Exceso Enajenar	Fecha de Expiración Plazo de enajenación	origen del Exceso
BANCO SECURITY	WNMV		3.435.424	0,95		3.435.424	28-12-2016	28-12-2016	27-01-2017	1
BANCO SECURITY	WNMC		309.189	0,09		309.189	28-12-2016	28-12-2016	27-01-2017	1
TOTAL			3.744.613			3.744.613				

Fondo de Pensiones Tipo C

Emisor	Tipo de Instrumento	Nemotécnico o Serie	Monto de Exceso de Inversión M$	% Respecto del Fondo de Pensiones	% de la Serie suscrita a la fecha de los Estados Financieros	Monto del Exceso a Enajenar	Fecha origen del Exceso	Fecha origen del Exceso Enajenar	Fecha de Expiración Plazo de enajenación	origen del Exceso
GOVERNMENT OF BRAZIL	CMED		380.979	0,03		380.979	15-11-2016	15-11-2016	14-05-2017	1
GOVERNMENT OF BRAZIL	CFMD		100.114	0,01		100.114	15-11-2016	15-11-2016	14-05-2017	1
TOTAL			481.093			481.093				

1.- Excesos por Valorización.

Al 31 de Diciembre 2015 se presenta exceso por emisor para el Fondo Tipo E

Fondo de Pensiones Tipo E

Emisor	Tipo de Instrumento	Nemotécnico o Serie	Monto de Exceso de Inversión M$	% Respecto del Fondo de Pensiones	% de la Serie suscrita a la fecha de los Estados Financieros	Monto del Exceso a Enajenar	Fecha origen del Exceso	Fecha origen del Exceso Enajenar	Fecha de Expiración Plazo de enajenación	origen del Exceso
FONDO MUTUO SECURITY	CFMD		238.458	0,07		238.458	22-09-2015	22-09-2015	16-09-2016	1
TOTAL			238.458			238.458				

1.- Desaprobación por parte de la CCR para serie Fondo Mutuo Nacional Security.

c. Excesos de inversión en instrumentos por inversión conjunta de todos los tipos de Fondos de Pensiones de la Administradora.

Al 31 de Diciembre de 2016 y 31 de Diciembre 2015 no se presentan excesos de inversión en instrumentos por inversiones conjuntas de todos los tipos de Fondos de Pensiones.

d. Excesos por emisor por inversión en forma conjunta de todos los tipos de Fondos de Pensiones de una misma Administradora

Al 31 de Diciembre de 2016 se presentan excesos de inversión en forma conjunta de todos los tipos de Fondos de Pensiones.

Fondo de Pensiones Tipo B

Emisor	Tipo de Instrumento	Nemotécnico o Serie	Monto de Exceso de Inversión M$	% Respecto del Fondo de Pensiones	% de la Serie suscrita a la fecha de los Estados Financieros	Monto del Exceso a Enajenar	Fecha origen del Exceso	Fecha origen del Exceso Enajenar	Fecha de Expiración Plazo de enajenación	origen del Exceso
STDER.SOC. SECURITIZADORA	BCS	BSTDS-A2	5.278	0,0000		5.278	25-08-2016	25-08-2016	21-02-2017	1
STDER.SOC. SECURITIZADORA	BCS	BSTDS-BH	7.546	0,0000		7.546	25-08-2016	25-08-2016	21-02-2017	1
TOTAL			12.824			12.824				

Fondo de Pensiones Tipo D

Emisor	Tipo de Instrumento	Nemotécnico o Serie	Monto de Exceso de Inversión M$	% Respecto del Fondo de Pensiones	% de la Serie suscrita a la fecha de los Estados Financieros	Monto del Exceso a Enajenar	Fecha origen del Exceso	Fecha origen del Exceso Enajenar	Fecha de Expiración Plazo de enajenación	origen del Exceso
STDER.SOC. SECURITIZADORA	BCS	BSTDS-A2	23.750	0,0000		23.750	25-08-2016	25-08-2016	21-02-2017	1
TOTAL			23.750			23.750				

1.- Excesos por Cambio Parámetros.
2.- Excesos por Valorización.

Al 31 de Diciembre de 2015 no se presentan excesos de inversión en forma conjunta de todos los tipos de Fondos de Pensiones.

e. Excesos por emisor o instrumento en operaciones con instrumentos derivados.

1.- Excesos por emisor

Al 31 de Diciembre de 2016 y 31 de Diciembre de 2015 no se presentan excesos por emisor o Instrumentos en operaciones con Instrumentos derivados en los tipos de Fondos de Pensiones.

2.- Excesos por Instrumentos en operaciones con instrumentos derivados

Al 31 de Diciembre de 2016 y 31 de Diciembre de 2015 no se presentan excesos por Instrumentos en operaciones con Instrumentos derivados en los tipos de Fondos de Pensiones.

B. Déficit de inversión

Corresponde al déficit de inversión de los Fondos de Pensiones en instrumentos de renta variable y respecto de cobertura cambiaria a la fecha de los estados financieros, de acuerdo a los límites mínimos establecidos en el Régimen de Inversión de los Fondos de Pensiones.

Este déficit debe eliminarse en conformidad a lo establecido en el Régimen de Inversión de los Fondos de Pensiones.

a) Déficit de Inversión en instrumentos de renta Variable

Al 31 de Diciembre de 2016 y 31 de Diciembre de 2015 para los Fondos Tipo A, B, C, D y E no se presenta excesos por déficit de Inversión en instrumentos de renta Variable.

b) Déficit por instrumentos en operaciones con instrumentos derivados

Al 31 de Diciembre de 2016 y 31 de Diciembre de 2015 para los Fondos Tipo A, B, C, D y E no se presentan excesos por déficits por Instrumentos en operaciones con Instrumentos derivados.

CUADRO CONCILIATORIO
Conciliación de Excesos con Balance General
Al 31 de Diciembre de 2016

Tipo de Excesos	Fondo A		Fondo B		Fondo C		Fondo D		Fondo E	
	M$	%	M$	%	M$	%	M$	%	M$	%
Excesos por Emisor										
Renta Fija Nacional	0	0,00	12.824	0,00	0	0,00	23.750	0,01	37.874	0,00
Renta Fija Extranjera	0	0,00	0	0,00	0	0,00	0	0,00	0	0,00
Renta Variable Nacional	309.189	0,08	0	0,00	0	0,00	0	0,00	0	0,00
Renta Variable Extranjera	3.435.424	0,95	0	0,00	0	0,00	0	0,00	0	0,00
Sub. Total Excesos por emisor	**3.744.613**	**1,03**	**12.824**	**0,00**	**0**	**0,00**	**23.750**	**0,01**	**37.874**	**0,00**
Exceso Renta Variable										
Renta Variable Nacional	0	0,00	0	0,00	0	0,00	0	0,00	0	0,00
Renta Variable Extranjero	0	0,00	0	0,00	0	0,00	0	0,00	0	0,00
Sub total Excesos Renta Variable	**0**	**0,00**	**0**	**0,00**	**0**	**0,00**	**0**	**0,00**	**0**	**0,00**
Exceso Inversión en el Extranjero										
Renta Fija Extranjera	0	0,00	0	0,00	481.093	0,04	0	0,00	0	0,00
Renta Variable Extranjera	0	0,00	0	0,00	0	0,00	0	0,00	0	0,00
Excesos de Inversión										
Sub. Total Exceso de Inv. en el Extranjero	0	0,00	0	0,00	481.093	0,04	0	0,00	0	0,00
TOTAL DE EXCESOS DE INVERSION	**3.744.613**	**1,03**	**12.824**	**0,00**	**481.093**	**0,04**	**23.750**	**0,01**	**37.874**	**0,00**

NOTA 8 CARGOS EN CUENTAS CORRIENTES BANCARIAS

El saldo de esta cuenta de activo transitorio de los Fondos de Pensiones representa los cargos efectuados en las cartolas de las cuentas bancarias, que no corresponden a cheques emitidos por los Fondos y que se encuentran pendientes de aclaración o pago por parte de la Administradora.

CARGOS BANCARIOS Al 31 de Diciembre de 2016					
	FONDO TIPO A	FONDO TIPO B	FONDO TIPO C	FONDO TIPO D	FONDO TIPO E
Cargos Banco Recaudaciones	0	0	0	0	0
Cargos Banco Inversiones Nacionales	0	0	0	0	0
Cargos Banco Inversiones Extranjeras	0	0	0	0	0
Cargos Banco Retiros de Ahorros Voluntarios	0	0	0	0	0
Cargos Banco Retiros de Ahorro de Indemnización	0	0	0	0	0
Cargos Banco Pago de Beneficios	0	0	0	0	0
Cargos Banco Pago Traspasos y Transferencias de Ahorros Voluntarios	0	0	0	0	0
Total Cargos Bancarios	0	0	0	0	0

CARGOS BANCARIOS Al 31 de Diciembre de 2015					
	FONDO TIPO A	FONDO TIPO B	FONDO TIPO C	FONDO TIPO D	FONDO TIPO E
Cargos Banco Recaudaciones	0	0	0	0	0
Cargos Banco Inversiones Nacionales	0	0	38	0	0
Cargos Banco Inversiones Extranjeras	0	0	0	0	0
Cargos Banco Retiros de Ahorros Voluntarios	0	0	0	0	0
Cargos Banco Retiros de Ahorro de Indemnización	0	0	0	0	0
Cargos Banco Pago de Beneficios	0	0	0	0	0
Cargos Banco Pago Traspasos y Transferencias de Ahorros Voluntarios	0	0	0	0	0
Total Cargos Bancarios	0	0	38	0	0

NOTA 9 RECAUDACIÓN CLASIFICADA

El saldo de la cuenta "Recaudación clasificada" corresponde a la recaudación destinada al patrimonio de los Fondos de Pensiones, respecto de la cual se haya recibido documentación de respaldo y comprobantes de depósito bancario en forma completa y correcta, que aún no se traspasa a la cuenta "Recaudación en proceso de acreditación".

Además, se consigna aquella recaudación que deba registrarse en la subcuenta "Valores por depositar nacionales" y los movimientos que no tengan contrapartida financiera.

Las subcuentas que componen esta partida son las siguientes:

RECAUDACIÓN CLASIFICADA Al 31 de Diciembre de 2016					
SUBCUENTAS:	FONDO TIPO A	FONDO TIPO B	FONDO TIPO C	FONDO TIPO D	FONDO TIPO E
Recaudación de cotizaciones y depósitos	0	0	0	0	0
Recaudación de bonificaciones y subsidios estatales	0	0	0	0	0
Recaudación de traspasos	0	0	2.227	0	0
Recaudación de bonos de reconocimiento y complementos	0	0	0	0	0
Recaudación por aportes adicionales	0	0	0	0	0
Recaudación por transferencias desde el antiguo sistema	0	0	0	0	0
Recaudación de aportes regularizadores de la Administradora	0	0	0	0	0
Total Recaudación clasificada	0	0	2.227	0	0

RECAUDACIÓN CLASIFICADA Al 31 de Diciembre de 2015					
SUBCUENTAS:	FONDO TIPO A	FONDO TIPO B	FONDO TIPO C	FONDO TIPO D	FONDO TIPO E
Recaudación de cotizaciones y depósitos	0	0	0	0	0
Recaudación de bonificaciones y subsidios estatales	0	0	0	0	0
Recaudación de traspasos	0	0	268.474	0	0
Recaudación de bonos de reconocimiento y complementos	0	0	0	0	0
Recaudación por aportes adicionales	0	0	0	0	0
Recaudación por transferencias desde el antiguo sistema	0	0	0	0	0
Recaudación de aportes regularizadores de la Administradora	0	0	0	0	0
Total Recaudación clasificada	0	0	268.474	0	0

Los saldos de las citadas subcuentas corresponden a los siguientes conceptos:

a) Recaudación de cotizaciones y depósitos.

Corresponde a la recaudación de cotizaciones obligatorias, voluntarias y de afiliados voluntario; depósitos convenidos, depósitos de ahorro voluntario, depósitos de ahorro previsional voluntario y aportes de indemnización, destinada al patrimonio del Fondo de Pensiones, para la cual se ha recibido su documentación de respaldo y comprobantes de depósito bancario en forma completa y correcta.

b) Recaudación de bonificaciones y subsidios estatales.

Corresponde a la recaudación de bonificaciones y subsidios estatales, destinadas al patrimonio del Fondo de Pensiones, para la cual se ha recibido su documentación de respaldo y comprobantes de depósito bancario en forma completa y correcta.

c) Recaudación de traspasos.

Corresponde a la recaudación de traspasos recibidos desde otros Fondos de la misma Administradora, desde otras Administradoras o desde Instituciones Autorizadas, destinada al patrimonio del Fondo, para la cual se ha recibido su documentación de respaldo y comprobantes de depósito bancario en forma completa y correcta.

d) Recaudación de Bonos de Reconocimiento y complementos.

Corresponde a la recaudación de Bonos de Reconocimiento y complementos, destinada al patrimonio del Fondo de Pensiones, para la cual se ha recibido su documentación de respaldo y comprobantes de depósito bancario en forma completa y correcta.

e) Recaudación de aportes adicionales.

Corresponde a la recaudación de aportes adicionales una vez recibida su documentación de respaldo y comprobantes de depósito bancario en forma completa y correcta.

f) Recaudación de transferencias desde el antiguo sistema previsional.

Corresponde a la recaudación de transferencias desde las instituciones previsionales del antiguo régimen, destinada al patrimonio del Fondo de Pensiones, para la cual se ha recibido su documentación de respaldo y comprobantes de depósito bancario en forma completa y correcta.

g) Recaudación de aportes regularizadores de las Administradoras.

Corresponde a la recaudación de aportes regularizadores de las Administradoras, destinadas al patrimonio del Fondo de Pensiones, para la cual se ha recibido su documentación de respaldo y comprobantes de depósito bancario en forma completa y correcta.

NOTA 10 DESCUADRATURAS MENORES EN PLANILLAS DE RECAUDACIÓN

Corresponde al valor actualizado en el Fondo Tipo C de aquellas cotizaciones para los Fondos de Pensiones que resulten impagas, producto de diferencias con las planillas de recaudación, que no han sido financiados por la Administradora. Al 31 de Diciembre de 2016 y al 31 de Diciembre de 2015 se encuentran impagas cotizaciones por este concepto ascendentes a M$ 3.753 y M$ 3.286 respectivamente.

NOTA 11 RECAUDACIÓN POR ACLARAR

Corresponde a la recaudación recibida desde la cuenta "Recaudación del mes", respecto de la cual no se ha recibido documentación alguna de respaldo, ni el respectivo comprobante de depósito bancario al último día del mes, o que habiéndose recibido su documentación de respaldo esta se encontraba incompleta o su respectivo comprobante de depósito, o bien no alcanzaron a ser revisadas.

El saldo que se presenta en el Fondo Tipo C se desglosa de la siguiente forma:

RECAUDACIÓN POR ACLARAR FONDO TIPO C		
SUBCUENTAS:	Ejercicio Actual 31-12-2016 M$	Ejercicio Anterior 31-12-2015 M$
Recaudación por aclarar sin documentación	1.494.553	1.520.712
Recaudación por aclarar con documentación incompleta	270.479	243.058
Total Recaudación por aclarar	1.765.032	1.763.770

NOTA 12 TRANSFERENCIAS CON EL ANTIGUO SISTEMA PREVISIONAL

Representa las transferencias de recursos por realizar entre los Fondos de Pensiones y el antiguo sistema previsional a la fecha de cierre de los estados financieros.

El saldo de estas cuentas en los Fondos de Pensiones era de:

TRANSFERENCIAS CON EL ANTIGUO SISTEMA PREVISIONAL Al 31 de Diciembre de 2016					
	FONDO TIPO A	FONDO TIPO B	FONDO TIPO C	FONDO TIPO D	FONDO TIPO E
Transferencias hacia el antiguo sistema previsional	0	0	0	0	0
Transferencias de Cotización Adicional desde el antiguo sistema previsional	0	0	0	0	0

TRANSFERENCIAS CON EL ANTIGUO SISTEMA PREVISIONAL Al 31 de Diciembre de 2015					
	FONDO TIPO A	FONDO TIPO B	FONDO TIPO C	FONDO TIPO D	FONDO TIPO E
Transferencias hacia el antiguo sistema previsional	0	0	0	0	0
Transferencias de Cotización Adicional desde el antiguo sistema previsional	0	0	0	0	0

Los saldos de las citadas cuentas corresponden a los siguientes conceptos:

a) Transferencias hacia el antiguo sistema previsional

Representa el monto de las transferencias hacia instituciones previsionales del antiguo régimen, por concepto de cotizaciones devengadas con anterioridad a la fecha de afiliación al Sistema de Pensiones del D.L. 3.500 de 1980, devolución de bonos de reconocimiento liquidados en exceso y desafiliaciones, que a la fecha de los estados financieros aún no han sido canceladas.

b) Transferencias de cotizaciones adicionales desde el antiguo sistema previsional

Representa el monto de las cotizaciones adicionales transferidas desde el antiguo sistema previsional por pagos equivocados que de acuerdo a dictámenes de la normativa vigente corresponden a los Fondos de la misma Administradora o corresponde pagar a otras Administradoras.

NOTA 13 BENEFICIOS

Representa los montos a pagar por concepto de beneficios devengados que a la fecha de cierre del Ejercicio no han sido girados.
El saldo de esta cuenta en los Fondos de Pensiones era de:

BENEFICIOS Al 31 de Diciembre de 2016					
SUBCUENTA:	FONDO TIPO A	FONDO TIPO B	FONDO TIPO C	FONDO TIPO D	FONDO TIPO E
Retiros programados	0	0	0	0	0
Rentas temporales	0	0	0	0	0
Primas de rentas vitalicias	0	0	0	0	0
Cuotas mortuorias	0	0	86	14	0
Excedentes de libre disposición	0	0	0	0	0
Herencias	0	0	0	0	0
Beneficios no cobrados	0	0	0	0	0
Total Beneficios	0	0	86	14	0

BENEFICIOS Al 31 de Diciembre de 2015					
SUBCUENTA:	FONDO TIPO A	FONDO TIPO B	FONDO TIPO C	FONDO TIPO D	FONDO TIPO E
Retiros programados	0	0	0	0	0
Rentas temporales	0	0	0	0	0
Primas de rentas vitalicias	0	0	0	0	0
Cuotas mortuorias	0	0	0	0	0
Excedentes de libre disposición	0	0	0	0	0
Herencias	0	0	0	0	0
Beneficios no cobrados	0	0	0	0	0
Total Beneficios	0	0	0	0	0

La subcuenta “Beneficios no cobrados” representa el valor de los cheques o documentos de pago, caducados de acuerdo a las normas vigentes, por concepto de: retiros programados, rentas temporales, cuotas mortuorias, excedentes de libre disposición, herencias y pensiones provisorias.

El saldo de la subcuenta “Beneficios no cobrados” está compuesto por los siguientes conceptos:

BENEFICIOS NO COBRADOS Al 31 de Diciembre de 2016					
BENEFICIOS NO COBRADOS	FONDO TIPO A	FONDO TIPO B	FONDO TIPO C	FONDO TIPO D	FONDO TIPO E
	0	0	0	0	0
Total Beneficios no cobrados	**0**	**0**	**0**	**0**	**0**

BENEFICIOS NO COBRADOS Al 31 de Diciembre de 2015					
BENEFICIOS NO COBRADOS	FONDO TIPO A	FONDO TIPO B	FONDO TIPO C	FONDO TIPO D	FONDO TIPO E
	0	0	0	0	0
Total Beneficios no cobrados	**0**	**0**	**0**	**0**	**0**

NOTA 14 RETIROS DE AHORRO

RETIROS DE AHORRO Al 31 de Diciembre de 2016					
Cuentas:	FONDO TIPO A	FONDO TIPO B	FONDO TIPO C	FONDO TIPO D	FONDO TIPO E
a.) Retiros de ahorros voluntarios	4	21	27	13	2
b.) Retiros de ahorro de indemnización	0	0	620	0	0

RETIROS DE AHORRO Al 31 de Diciembre de 2015					
Cuentas:	FONDO TIPO A	FONDO TIPO B	FONDO TIPO C	FONDO TIPO D	FONDO TIPO E
a.) Retiros de ahorros voluntarios	3	0	21	4	2
b.) Retiros de ahorro de indemnización	0	0	0	0	0

a. Retiros de ahorros voluntarios

Corresponde al registro de los retiros de ahorros voluntarios, retiros de ahorro previsional voluntario y retiros de ahorro provisional voluntario colectivo, solicitados y aprobados para los afiliados a los respectivos Tipos de Fondos, pero que se encuentran pendientes de pago a la fecha de los estados financieros.

b. Retiros de ahorro de indemnización

Corresponde al registro de los retiros de ahorro de indemnización solicitados y aprobados para los afiliados de los respectivos Tipos de Fondos, pero que se encuentran pendientes de pago a la fecha de los estados financieros.

NOTA 15 DIFERENCIAS POR ACLARAR

Esta cuenta registra las diferencias positivas entre el monto de cotizaciones efectivamente pagadas y el total a pagar registrado en la planilla de resumen correspondiente y que a la fecha de los estados financieros están en proceso de aclaración.

El saldo de esta cuenta en el Fondo Tipo C al 31 de Diciembre de 2016 y al 31 de Diciembre de 2015 ascendía a M$ 0 y M$ 0, respectivamente.

NOTA 16 DEVOLUCIÓN A EMPLEADORES Y AFILIADOS POR PAGO EN EXCESO

Corresponde al monto de los pagos efectuados en exceso por los empleadores y a los depósitos de ahorro indebidamente enterados, que estén respaldados por la aceptación definitiva de las solicitudes de devolución correspondientes que aún no han sido devueltos a los empleadores y afiliados a la fecha de cierre del ejercicio.

DEVOLUCIÓN A EMPLEADORES Y AFILIADOS POR PAGOS EN EXCESO Al 31 de Diciembre de 2016					
	FONDO TIPO A	FONDO TIPO B	FONDO TIPO C	FONDO TIPO D	FONDO TIPO E
Devolución a empleadores y afiliados por pagos en exceso	0	4.002	4.313	37	37

DEVOLUCIÓN A EMPLEADORES Y AFILIADOS POR PAGOS EN EXCESO Al 31 de Diciembre de 2015					
	FONDO TIPO A	FONDO TIPO B	FONDO TIPO C	FONDO TIPO D	FONDO TIPO E
Devolución a empleadores y afiliados por pagos en exceso	165	1.443	5.028	47	29

NOTA 17 COMISIONES DEVENGADAS

a) Modalidad en el cobro de comisiones:

La Sociedad Administradora estableció la siguiente estructura de comisiones durante los períodos 2016 y 2015:

(a) Al 31 de Diciembre de 2016 :

Conceptos	COMISION %	COMISION Fija $	Periodo de Vigencia
1 POR COTIZACIONES MENSUALES			
Afiliados Dependientes	0,47	0	01-2016-07-2016
Afiliados Dependientes	0,41	0	08-2016-12-2016
Afiliados Independientes	0,47	0	01-2016-07-2016
Afiliados Independientes	0,41	0	08-2016-12-2016
2 POR TRASPASOS ENTRE FONDOS (a contar del tercer traspaso en un año calendario)	0,00	0	01-2016-12-2016
3 POR RETIROS PROGRAMADOS Y RENTA TEMPORAL			
PORCENTUAL (porcentaje sobre la pensión)	1,25	0	01-2016-12-2016
4 POR ADMINISTRACIÓN DE LA CUENTA DE AHORRO VOLUNTARIO			
PORCENTUAL (porcentaje del saldo)	0,60	0	01-2016-12-2016
5 POR APORTES DE INDEMNIZACIÓN OBLIGATORIA O SUSTITUTIVA			
PORCENTUAL (porcentaje sobre el monto del aporte)	0,00	0	01-2016-12-2016
6 POR ADMINISTRACIÓN DE AHORRO PREVISIONAL VOLUNTARIO			
Porcentual por administración de saldo afiliado A.F.P. Planvital S.A.	0,47	0	01-2016-12-2016
Porcentual por administración de saldo no afiliado A.F.P. Planvital S.A.	0,64	0	01-2016-12-2016
7 POR TRANSFERENCIA DE DEPOSITOS DE AHORRO PREVISIONAL VOLUNTARIO			
FIJA (suma fija por operación)	0,00	1.437	01-2016-12-2016
8 POR TRANSFERENCIA DE COTIZACIONES DE AFILIADO VOLUNTARIO			
FIJA (suma fija por operación)	0,00	1.100	01-2016-12-2016

(b) Al 31 de Diciembre de 2015 :

Conceptos	COMISION %	COMISION Fija $	Periodo de Vigencia
1 POR COTIZACIONES MENSUALES			
Afiliados Dependientes	0,47	0	01-2015-12-2015
Afiliados Independientes	0,47	0	01-2015-12-2015
2 POR TRASPASOS ENTRE FONDOS (a contar del tercer traspaso en un año calendario)	0,00	0	01-2015-12-2015
3 POR RETIROS PROGRAMADOS Y RENTA TEMPORAL			
PORCENTUAL (porcentaje sobre la pensión)	1,25	0	01-2015-12-2015
4 POR ADMINISTRACIÓN DE LA CUENTA DE AHORRO VOLUNTARIO			
PORCENTUAL (porcentaje del saldo)	0,60	0	01-2015-12-2015
5 POR APORTES DE INDEMNIZACIÓN OBLIGATORIA O SUSTITUTIVA			
PORCENTUAL (porcentaje sobre el monto del aporte)	0,00	0	01-2015-12-2015
6 POR ADMINISTRACIÓN DE AHORRO PREVISIONAL VOLUNTARIO			
Porcentual por administración de saldo afiliado A.F.P. Planvital S.A.	0,47	0	01-2015-12-2015
Porcentual por administración de saldo no afiliado A.F.P. Planvital S.A.	0,64	0	01-2015-12-2015
7 POR TRANSFERENCIA DE DEPOSITOS DE AHORRO PREVISIONAL VOLUNTARIO			
FIJA (suma fija por operación)	0,00	1.437	01-2015-12-2015
8 POR TRANSFERENCIA DE COTIZACIONES DE AFILIADO VOLUNTARIO			
FIJA (suma fija por operación)	0,00	1.100	01-2015-12-2015

b) Comisiones pagadas a la Administradora:

COMISIONES PAGADAS Al 31 de Diciembre de 2016					
Tipos de comisiones pagadas	**FONDO TIPO A**	**FONDO TIPO B**	**FONDO TIPO C**	**FONDO TIPO D**	**FONDO TIPO E**
Comisión Fija Pagadas por:					
- Acreditación de Cotizaciones	0	0	0	0	0
- Retiros Programados	0	0	0	0	0
- Rentas Temporales	0	0	0	0	0
- Mantención de Saldos	0	0	0	0	0
- Transferencia APV	0	0	0	0	0
- Retiro ahorro voluntario	0	0	0	0	0
1) Subtotal comisiones fijas pagadas	0	0	0	0	0
Comisiones Porcentuales Pagadas por:					
- Acreditación de Cotizaciones obligatorias	1.337.359	6.911.630	3.155.687	994.010	1.909.974
- Retiros Programados	561	2.090	77.960	343.050	42.677
- Rentas Temporales	19	168	9.100	25.537	22.468
- Administracion de Ahorro voluntario	12.324	2.835	8.852	5.190	12.449
- Ahorro Previsional Voluntario	6.325	2.244	10.139	3.196	9.971
- Acreditación de Cotizaciones afiliado voluntario	2.825	2.092	1.187	1.988	2.719
- Aclaración y Traspaso Rezagos	0	0	23.033	0	0
2). Subtotal comisiones porcentuales pagadas	1.359.413	6.921.059	3.285.958	1.372.971	2.000.258
3). Subtotal comisiones pagadas a la Administradora	1.359.413	6.921.059	3.285.958	1.372.971	2.000.258
4). Comisiones reintegradas en el período (Menos)	-1.953	-40.077	-25.229	-15.693	-5.583
5). Total	1.357.460	6.880.982	3.260.729	1.357.278	1.994.675

COMISIONES PAGADAS Al 31 de Diciembre de 2015					
Tipos de comisiones pagadas	**FONDO TIPO A**	**FONDO TIPO B**	**FONDO TIPO C**	**FONDO TIPO D**	**FONDO TIPO E**
Comisión Fija Pagadas por:					
- Acreditación de Cotizaciones	0	0	0	0	0
- Retiros Programados	0	0	0	0	0
- Rentas Temporales	0	0	0	0	0
- Mantención de Saldos	0	0	0	0	0
- Transferencia APV	0	0	0	0	0
- Retiro ahorro voluntario	0	0	0	0	0
1) Subtotal comisiones fijas pagadas	0	0	0	0	0
Comisiones Porcentuales Pagadas por:					
- Acreditación de Cotizaciones obligatorias	1.415.450	3.910.577	2.519.904	760.087	752.647
- Retiros Programados	728	1.969	73.813	317.848	30.446
- Rentas Temporales	120	185	8.692	24.111	15.815
- Administracion de Ahorro voluntario	15.090	3.425	11.459	6.144	7.993
- Ahorro Previsional Voluntario	7.634	2.032	9.844	2.564	4.750
- Acreditación de Cotizaciones afiliado voluntario	2.450	1.846	709	2.121	1.906
- Aclaración y Traspaso Rezagos	0	0	20.238	0	0
2). Subtotal comisiones porcentuales pagadas	1.441.472	3.920.034	2.644.659	1.112.875	813.557
3). Subtotal comisiones pagadas a la Administradora	1.441.472	3.920.034	2.644.659	1.112.875	813.557
4). Comisiones reintegradas en el período (Menos)	-8.522	-21.091	-21.384	-31.665	-4.858
5). Total	1.432.950	3.898.943	2.623.275	1.081.210	808.699

c) Comisiones Devengadas

Corresponde a aquellas comisiones devengadas autorizadas por las normas vigentes cuya liquidación se encuentra pendiente.

El saldo de esta cuenta a la fecha de cierre de los estados financieros era de:

COMISIONES DEVENGADAS Al 31 de Diciembre de 2016					
	FONDO TIPO A	FONDO TIPO B	FONDO TIPO C	FONDO TIPO D	FONDO TIPO E
Comisiones Devengadas Administradora	0	0	0	0	0
Comisiones Devengadas otras Administradora	0	0	0	0	0

COMISIONES DEVENGADAS Al 31 de Diciembre de 2015					
	FONDO TIPO A	FONDO TIPO B	FONDO TIPO C	FONDO TIPO D	FONDO TIPO E
Comisiones Devengadas Administradora	0	0	0	0	0
Comisiones Devengadas otras Administradora	0	0	0	0	0

NOTA 18 IMPUESTOS RETENIDOS

Esta cuenta registra las retenciones y traspasos a la Administradora de los fondos correspondientes a los impuestos que devenguen los retiros de ahorro voluntario, retiros programados, rentas temporales, excedentes de libre disposición y cotizaciones voluntarias.

IMPUESTOS RETENIDOS Al 31 de Diciembre de 2016					
CONCEPTOS	FONDO TIPO A	FONDO TIPO B	FONDO TIPO C	FONDO TIPO D	FONDO TIPO E
	0	0	0	0	0
Total Impuestos retenidos	0	0	0	0	0

IMPUESTOS RETENIDOS Al 31 de Diciembre de 2015					
CONCEPTOS	FONDO TIPO A	FONDO TIPO B	FONDO TIPO C	FONDO TIPO D	FONDO TIPO E
	0	0	0	0	0
Total Impuestos retenidos	0	0	0	0	0

NOTA 19 PROVISIÓN, IMPUESTOS Y OTROS

Registrar a los valores correspondientes a las obligaciones devengadas por los Fondos de Pensiones y toda otra provisión que autorice previamente la Superintendencia de acuerdo a las normas vigentes.

PROVISIÓN, IMPUESTOS Y OTROS Al 31 de Diciembre de 2016						
Conceptos		FONDO TIPO A	FONDO TIPO B	FONDO TIPO C	FONDO TIPO D	FONDO TIPO E
Desglose	Fecha de vencimiento	M$	M$	M$	M$	M$
Total Provisión, impuestos y otros		0	0	0	0	0

PROVISIÓN, IMPUESTOS Y OTROS						
Al 31 de Diciedmbre de 2015						
Conceptos		FONDO TIPO A	FONDO TIPO B	FONDO TIPO C	FONDO TIPO D	FONDO TIPO E
Desglose	Fecha de vencimiento	M$	M$	M$	M$	M$
Total Provisión, impuestos y otros		0	0	0	0	0

NOTA 20 ENCAJE

Con el propósito de garantizar la rentabilidad mínima de los Fondos de Pensiones y en conformidad con lo establecido en el Artículo 40 del Decreto Ley Nº 3.500, la Administradora deberá mantener un activo denominado "Encaje" equivalente al uno por ciento de cada Fondo de Pensiones, el cual se invertirá en cuotas del respectivo Fondo.

En el siguiente cuadro se presenta el número de cuotas representativas del Encaje y el valor de éstas, al 31 de Diciembre de 2016 y 31 de Diciembre de 2015:

ENCAJE										
Al 31 de Diciembre de 2016										
ENCAJE	FONDO TIPO A		FONDO TIPO B		FONDO TIPO C		FONDO TIPO D		FONDO TIPO E	
	M$	CUOTAS	M$	CUOTAS	M$	CUOTAS	M$	CUOTAS	M$	CUOTAS
MANTENIDO	3.752.828	107.079,70	6.022.662	185.124,76	13.304.043	193.275,54	7.632.318	264.298,90	8.293.878	137.276,25
REQUERIDO	3.752.828	107.079,70	6.022.662	185.124,76	13.304.043	193.275,54	7.632.318	264.298,90	8.293.878	137.276,25
SUPERÁVIT (DÉFICIT)	0	0,00	0	0,00	0	0,00	0	0,00	0	0,00

ENCAJE										
Al 31 de Diciembre de 2015										
ENCAJE	FONDO TIPO A		FONDO TIPO B		FONDO TIPO C		FONDO TIPO D		FONDO TIPO E	
	M$	CUOTAS	M$	CUOTAS	M$	CUOTAS	M$	CUOTAS	M$	CUOTAS
MANTENIDO	3.878.647	111.934,84	4.880.202	154.169,56	12.753.586	192.767,69	6.721.250	244.790,44	3.506.974	61.793,06
REQUERIDO	3.878.647	111.934,84	4.880.202	154.169,56	12.753.586	192.767,69	6.721.250	244.790,44	3.506.974	61.793,06
SUPERÁVIT (DÉFICIT)	0	0,00	0	0,00	0	0,00	0	0,00	0	0,00

NOTA 21 CONSIGNACIONES DE EMPLEADORES ENVIADAS POR LOS TRIBUNALES

Representa el monto de los valores consignados por los empleadores y enviados por los Tribunales de Justicia, a raíz de fallos de primera instancia en juicios de cobranza de cotizaciones para los Fondos de Pensiones, los cuales deben quedar a la espera de que se resuelva una apelación interpuesta por los demandados, de acuerdo a lo dispuesto en el Artículo 8 de la Ley Nº 17.322.

El saldo de esta cuenta en el Fondo de Pensiones Tipo C al 31 de Diciembre de 2016 y al 31 de Diciembre 2015 era de M$ 0 y M$ 0, respectivamente.

NOTA 22 PATRIMONIO DE LOS FONDOS DE PENSIONES

El patrimonio del Fondo de Pensiones se encuentra dividido en dieciséis cuentas. A la fecha de cierre de los estados financieros, el patrimonio del Fondo de Pensiones presenta el siguiente desglose:

FONDOS DE PENSIONES PLANVITAL
NOTAS EXPLICATIVAS A LOS ESTADOS FINANCIEROS

PATRIMONIO DE LOS FONDOS DE PENSIONES															
AL 31 de Diciembre de 2016															
	FONDO TIPO A			FONDO TIPO B			FONDO TIPO C			FONDO TIPO D			FONDO TIPO E		
CUENTAS	Cuotas	M$	%	Cuotas	M$	%	Cuotas	M$	%	Cuotas	M$	%	Cuotas	M$	%
a) Cuentas de capitalización individual de cotizaciones obligatorias	10.011.826,15	350.884.939	98,06	18.817.862,97	612.201.409	99,41	18.832.510,62	1.296.328.100	96,83	26.414.498,40	762.787.384	99,14	14.244.349,27	860.606.921	98,06
b) Cuentas de capitalización individual de afiliado voluntario	3.483,97	122.103	0,03	3.455,23	112.409	0,02	5.325,69	366.592	0,03	112.560,85	3.250.487	0,42	21.056,01	1.272.150	0,14
c) Cuentas de capitalización individual de cotizaciones voluntarias	40.437,18	1.417.204	0,40	13.614,24	442.912	0,07	34.384,61	2.366.850	0,18	24.194,94	698.692	0,09	49.659,39	3.000.293	0,34
d) Cuentas individuales de ahorros previsional voluntario colectivo	0,00	0	0,00	0,00	0	0,00	0,00	0	0,00	0,00	0	0,00	0,00	0	0,00
e) Cuentas de capitalización individual de depósitos convenidos	10.306,75	361.221	0,10	3.887,05	126.457	0,02	11.239,16	773.643	0,06	7.256,23	209.543	0,03	14.890,58	899.650	0,10
f) Cuentas de ahorro voluntario	59.539,07	2.086.668	0,58	16.022,00	521.244	0,08	27.435,23	1.888.493	0,14	33.607,64	970.508	0,13	50.821,87	3.070.527	0,35
g) Cuentas de ahorro de indemnización	3.894,46	136.489	0,04	6.811,68	221.604	0,04	101.784,08	7.006.265	0,52	16.575,05	478.677	0,06	4.211,82	254.467	0,03
h) Ahorro previsional voluntario a otras entidades	0,00	0	0,00	0,00	0	0,00	0,00	0	0,00	0,00	0	0,00	0,00	0	0,00
i) Recaudación en proceso de acreditación	0,00	0	0,00	0,00	0	0,00	0,00	0	0,00	0,00	0	0,00	0,00	0	0,00
j) Rezagos de cotizaciones obligatorias y de afiliados voluntarios	0,00	0	0,00	0,00	0	0,00	377.384,39	25.977.099	1,94	0,00	0	0,00	0,00	0	0,00
k) Rezagos de ahorros voluntarios	0,00	0	0,00	0,00	0	0,00	6.453,42	444.218	0,03	0,00	0	0,00	0,00	0	0,00
l) Rezagos de cuentas de ahorro de indemnización	0,00	0	0,00	0,00	0	0,00	2.349,56	161.731	0,01	0,00	0	0,00	0,00	0	0,00
m) Cambios en proceso hacia otros Fondos misma Administradora	0,00	0	0,00	0,00	0	0,00	0,00	0	0,00	0,00	0	0,00	0,00	0	0,00
n) Traspasos en proceso hacia otras Administradoras	81.087,11	2.841.864	0,79	68.720,85	2.235.695	0,36	49.607,62	3.414.720	0,26	35.270,17	1.018.518	0,13	142.046,56	8.582.087	0,98
ñ) Traspasos en proceso hacia el antiguo sistema previsional	0,00	0	0,00	0,00	0	0,00	0,00	0	0,00	0,00	0	0,00	0,00	0	0,00
o) Rentabilidad no distribuida	0,00	0	0,00	0,00	0	0,00	0,00	0	0,00	0,00	0	0,00	0,00	0	0,00
Total patrimonio	10.210.574,69	357.850.488	100	18.930.374,02	615.861.730	100	19.448.474,38	1.338.727.711	100	26.643.963,28	769.413.809	100	14.527.035,50	877.686.095	100

FONDOS DE PENSIONES PLANVITAL
NOTAS EXPLICATIVAS A LOS ESTADOS FINANCIEROS

PATRIMONIO DE LOS FONDOS DE PENSIONES															
AL 31 de Diciembre de 2015															
	FONDO TIPO A			FONDO TIPO B			FONDO TIPO C			FONDO TIPO D			FONDO TIPO E		
CUENTAS	Cuotas	M$	%	Cuotas	M$	%	Cuotas	M$	%	Cuotas	M$	%	Cuotas	M$	%
a) Cuentas de capitalización individual de cotizaciones obligatorias	11.827.550,54	409.835.691	97,68	15.625.146,64	494.610.486	99,21	18.702.860,58	1.237.388.600	97,11	24.383.974,78	669.514.601	99,12	5.596.874,04	317.642.349	98,03
b) Cuentas de capitalización individual de afiliado voluntario	3.964,51	137.374	0,03	1.883,40	59.619	0,01	5.216,98	345.157	0,03	99.418,91	2.729.761	0,40	12.094,04	686.379	0,21
c) Cuentas de capitalización individual de cotizaciones voluntarias	47.337,63	1.640.293	0,39	14.469,96	458.043	0,09	31.430,72	2.079.469	0,16	21.673,27	595.086	0,09	20.305,91	1.152.432	0,36
d) Cuentas individuales de ahorros previsional voluntario colectivo	0,00	0	0,00	0,00	0	0,00	0,00	0	0,00	0,00	0	0,00	0,00	0	0,00
e) Cuentas de capitalización individual de depósitos convenidos	16.914,53	586.104	0,14	4.515,37	142.933	0,03	11.439,00	756.809	0,06	7.346,50	201.714	0,03	5.027,56	285.332	0,09
f) Cuentas de ahorro voluntario	85.980,80	2.979.315	0,71	22.342,70	707.253	0,14	30.816,78	2.038.850	0,16	42.320,81	1.162.009	0,17	25.788,23	1.463.573	0,45
g) Cuentas de ahorro de indemnización	3.987,50	138.172	0,03	9.896,00	313.256	0,06	76.126,40	5.036.553	0,40	20.893,44	573.674	0,08	1.608,29	91.276	0,03
h) Ahorro previsional voluntario a otras entidades	0,00	0	0,00	0,00	0	0,00	0,00	0	0,00	0,00	0	0,00	0,00	0	0,00
i) Recaudación en proceso de acreditación	0,00	0	0,00	0,00	0	0,00	0,00	0	0,00	0,00	0	0,00	0,00	0	0,00
j) Rezagos de cotizaciones obligatorias y de afiliados voluntarios	0,00	0	0,00	0,00	0	0,00	343.500,21	22.726.109	1,78	0,00	0	0,00	0,00	0	0,00
k) Rezagos de ahorros voluntarios	0,00	0	0,00	0,00	0	0,00	4.059,59	268.584	0,02	0,00	0	0,00	0,00	0	0,00
l) Rezagos de cuentas de ahorro de indemnización	0,00	0	0,00	0,00	0	0,00	2.205,48	145.915	0,01	0,00	0	0,00	0,00	0	0,00
m) Cambios en proceso hacia otros Fondos misma Administradora	0,00	0	0,00	0,00	0	0,00	0,00	0	0,00	0,00	0	0,00	0,00	0	0,00
n) Traspasos en proceso hacia otras Administradoras	123.962,84	4.295.428	1,02	71.780,38	2.272.192	0,46	51.984,16	3.439.292	0,27	26.532,01	728.494	0,11	47.462,02	2.693.637	0,83
ñ) Traspasos en proceso hacia el antiguo sistema previsional	0,00	0	0,00	0,00	0	0,00	0,00	0	0,00	0,00	0	0,00	0,00	0	0,00
o) Rentabilidad no distribuida	0,00	0	0,00	0,00	0	0,00	0,00	0	0,00	0,00	0	0,00	0,00	0	0,00
Total patrimonio	12.109.698,35	419.612.377	100	15.750.034,45	498.563.782	100	19.259.639,90	1.274.225.338	100	24.602.159,72	675.505.339	100	5.709.160,09	324.014.978	100

El patrimonio de los Fondos de Pensiones se encuentra compuesto por las siguientes cuentas:

a) Cuentas de capitalización individual de cotizaciones obligatorias

Representa el saldo de todas las cuentas de capitalización individual de cotizaciones obligatorias de los trabajadores adscritos al respectivo Fondo, con sus valores expresados en pesos y el equivalente en cuotas.

Los montos anteriores incluyen fundamentalmente las cotizaciones previsionales obligatorias pagadas, incluyendo los intereses y reajustes cuando corresponda, las liquidaciones de Bonos de Reconocimiento y Complemento de Bonos recibidos desde las instituciones previsionales del antiguo régimen, o desde otras AFP, los pagos de Bonos de Reconocimiento transados en Bolsa de Valores mediante oferta pública, transferencias de fondos de las cuentas de ahorro voluntario, los aportes adicionales y contribuciones enterados por la Administradora conforme a lo establecido en los Artículos 53 y 54 del D.L. 3.500 y los aportes regularizadores efectuados por la Administradora a los Fondos de Pensiones.

Las liquidaciones de Bonos de Reconocimiento, cualquiera sea su tipo, de los complementos de Bonos y los pagos de Bonos de Reconocimiento transados en Bolsa de Valores mediante oferta pública, corresponden a:

BONOS DE RECONOCIMIENTO										
Al 31 de Diciembre de 2016										
	FONDO TIPO A		FONDO TIPO B		FONDO TIPO C		FONDO TIPO D		FONDO TIPO E	
BONOS	M$	CUOTAS	M$	CUOTAS	M$	CUOTAS	M$	CUOTAS	M$	CUOTAS
Bonos de Reconocimiento	8.954	260,12	682.293	21.431,12	2.715.797	40.453,63	14.379.072	510.122,83	2.835.420	48.012,62
Total Bonos	8.954	260,12	682.293	21.431,12	2.715.797	40.453,63	14.379.072	510.122,83	2.835.420	48.012,62

BONOS DE RECONOCIMIENTO										
Al 31 de Diciembre de 2015										
	FONDO TIPO A		FONDO TIPO B		FONDO TIPO C		FONDO TIPO D		FONDO TIPO E	
BONOS	M$	CUOTAS	M$	CUOTAS	M$	CUOTAS	M$	CUOTAS	M$	CUOTAS
Bonos de Reconocimiento	24.429	717,37	893.924	28.630,01	3.250.655	49.745,05	13.840.919	513.489,97	2.210.227	39.532,90
Total Bonos	24.429	717,37	893.924	28.630,01	3.250.655	49.745,05	13.840.919	513.489,97	2.210.227	39.532,90

b) Cuentas de capitalización individual de afiliado voluntario

Representa el saldo de todas las cuentas de capitalización individual de afiliados voluntarios de propiedad de las personas que optaron por la Administradora y el respectivo Fondo, con sus valores expresados en pesos y en su equivalente a cuotas.

El monto de esta cuenta está compuesto por las cotizaciones voluntarias pagadas, incluyendo intereses y reajustes, cuando corresponda.

c) Cuentas de capitalización individual de cotizaciones voluntarias

Representa el saldo de todas las cuentas de capitalización individual de cotizaciones voluntarias de propiedad de los trabajadores que optaron por la Administradora y el respectivo Fondo, con sus valores expresados en pesos y en su equivalente a cuotas.

El monto de esta cuenta está compuesto por las cotizaciones voluntarias pagadas, incluyendo intereses y reajustes, cuando corresponda.

d) Cuentas individuales de ahorro previsional voluntario colectivo

Representa el saldo de todas las cuentas individuales de ahorro previsional voluntario colectivo de propiedad de los trabajadores, con sus valores expresados en pesos y en su equivalente a cuotas.

El monto de esta cuenta está compuesto por los depósitos de ahorro previsional voluntario colectivo pagados, incluyendo intereses y reajustes, cuando corresponda.

e) Cuentas de capitalización individual de depósitos convenidos

Representa el saldo de todas las cuentas de capitalización individual de depósitos convenidos de los trabajadores que optaron por la Administradora y el respectivo Fondo, con sus valores expresados en pesos y su equivalente en cuotas.

El monto de esta cuenta está compuesto por los depósitos convenidos pagados, incluyendo intereses y reajustes, cuando corresponda.

f) Cuentas de ahorro voluntario

Representa el saldo de todas las cuentas de ahorro voluntario de los trabajadores adscritos al respectivo Fondo, con sus valores expresado en cuotas y su equivalente en pesos.

EI monto de esta cuenta está compuesto por los depósitos de ahorro voluntario pagados, incluyendo intereses y reajustes, cuando corresponda.

g) Cuentas de ahorro de indemnización

Representa el saldo de todas las cuentas de ahorro de indemnización de los trabajadores adscritos al respectivo Fondo, con sus valores expresados en cuotas y su equivalente en pesos.

El monto de esta cuenta está compuesto por los aportes de ahorro de indemnización pagados, incluyendo intereses y reajustes, cuando corresponda.

h) Ahorros voluntarios destinados a otras entidades

Representa el monto de los fondos que no han sido oportunamente transferidos a otras Administradoras o instituciones autorizadas, según corresponda, pagados por los trabajadores que optaron por algún plan de ahorro previsional voluntario.

El monto de esta cuenta está compuesto por las cotizaciones voluntarias, depósitos convenidos y depósitos de ahorro previsional voluntario pagados, incluyendo intereses y reajustes, cuando corresponda.

i) Recaudación en proceso de acreditación

Corresponde a la recaudación destinada al patrimonio del respectivo Fondo, respaldada con su documentación, pendiente de ser acreditada en las restantes cuentas de los respectivos patrimonios.

j) Rezagos de cotizaciones obligatorias y de afiliados voluntarios

Representa el monto de los fondos que no han sido oportunamente imputados a las cuentas "Cuentas de capitalización individual de cotizaciones obligatorias", "Cuentas de capitalización individual de afiliado voluntario", "Cuentas de capitalización individual de cotizaciones voluntarias", "Cuentas individuales de ahorro previsional voluntario colectivo" y/o a la "Cuenta de capitalización individual de depósitos convenidos".

k) Rezagos de ahorros voluntarios

Representa el monto de los fondos que no han sido oportunamente imputados a las Cuentas de capitalización individual de cotizaciones voluntarios, Cuentas de capitalización individual de depósitos convenidos, Cuentas de ahorro voluntario, Cuentas individuales de ahorro previsional voluntario colectivo y/o Ahorros voluntarios destinados a otras entidades.

l) Rezagos de cuentas de ahorro de indemnización

Representa el monto de los fondos que no han sido oportunamente imputados a las cuentas de ahorro de indemnización.

m) Cambios en proceso a otros Fondos de la misma Administradora

Representa el monto de los saldos de las cuentas que se cambian y que corresponde compensar o pagar a otros Fondos de la misma Administradora.

n) Traspasos en proceso a otras Administradoras

Representa el monto de los traspasos que corresponde canjear o pagar a otras Administradora, por haber sido incluidos en los listados de aceptación definitiva y no haber sido objeto de ulterior exclusión o rechazo.

ñ) Traspasos en proceso al antiguo sistema previsional

Representa el monto de los fondos que aún no se han traspasado a la cuenta "Transferencias al antiguo sistema previsional".

o) Rentabilidad no distribuida

Registrar sólo en pesos, la proporción de la rentabilidad nominal diaria que generen las inversiones de los Fondos de Pensiones, para su distribución en las restantes cuentas del patrimonio.

NOTA 23 COTIZACIONES IMPAGAS

Los totales de cotizaciones impagas mostrados en las cuentas de orden del Fondo de Pensiones C, corresponden a cotizaciones morosas, que se detallan como sigue:

COTIZACIONES IMPAGAS FONDO DE PENSIONES TIPO C Al 31 de Diciembre de 2016 y al 31 de Diciembre de 2015		
	Ejercicio Actual M$	Ejercicio Anterior M$
Cotizaciones impagas declaradas	132.078.518	106.091.414
Cotizaciones impagas declaradas automáticas	10.546.590	8.895.433
Cotizaciones impagas originadas por descuadraturas de planillas	7.789.108	6.181.164
TOTAL	**150.414.216**	**121.168.011**

a) Cotizaciones impagas declaradas

Corresponde al valor actualizado, con los correspondientes reajustes e intereses que señala la ley, de aquellas cotizaciones para los Fondos de Pensiones que no han sido pagados dentro del plazo establecido en el Artículo 19 del Decreto Ley Nº 3.500 del año 1980, y por las cuales el empleador ha efectuado la correspondiente declaración de cotizaciones.

b) Cotizaciones impagas declaradas automáticas

Corresponde al valor actualizado con los correspondientes reajustes e intereses que señala la ley, de aquellas cotizaciones, depósitos y aportes que se encuentran impagas, que no han sido declaradas por los empleadores o que su reconocimiento se produjo con posterioridad al plazo establecido en el inciso primero del artículo 19 del D.L. N° 3.500 de 1980.

c) Cotizaciones impagas originadas por descuadraturas de planillas

Corresponde al valor de aquellas cotizaciones para el Fondo de Pensiones superiores a 0,15 U.F. que resulten impagas, como consecuencia de diferencias deudoras para el empleador entre la planilla de resumen de cotizaciones y las planillas de detalle.

d) Gestión histórica de cobranza

Al 31 de Diciembre de 2016, se han emitido históricamente 677.593 resoluciones e iniciado un total de 280.329 juicios, recuperándose un monto nominal de M$ 13.913.593 y manteniéndose pendiente e recuperar M$ 12.423.779 nominales, que actualizados ascienden a un total de M$ 210.736.407.

NOTA 24 VALOR DE LA CUOTA

Al 31 de Diciembre de 2016 y al 31 de Diciembre de 2015, el valor de la cuota por fondo, se presenta en el siguiente cuadro:

VALORES CUOTAS					
	FONDO TIPO A	**FONDO TIPO B**	**FONDO TIPO C**	**FONDO TIPO D**	**FONDO TIPO E**
Valor cuota al 31 de 12 de 2016	35.047,05	32.532,99	68.834,59	28.877,60	60.417,43
Valor cuota al 31 de 12 de 2015	34.650,94	31.654,77	66.160,39	27.457,16	56.753,53

De acuerdo a lo señalado en el Compendio de Normas del Sistema de Pensiones de la Superintendencia de Pensiones, cada valor cuota se determina dividiendo el valor en pesos de cada uno de los Fondos de Pensiones por el número de cuotas emitidas de cada uno de los Fondos al cierre de cada ejercicio diario.

NOTA 25 CHEQUES PROTESTADOS DE COTIZACIONES PARA LOS FONDOS DE PENSIONES

Durante los ejercicios 2016 y 2015, se protestaron 81 y 81 cheques por un total de M$ 47.444 y M$ 38.262, respectivamente.

Al 31 de Diciembre de 2016 y al 31 de Diciembre de 2015 se encuentran pendientes por regularizar 0 y 0 cheques por M$ 0 M$ 0 respectivamente, cuyo detalle se indica a continuación:

CHEQUES PROTESTADOS DE COTIZACIONES	EJERCICIO ACTUAL NUMERO M$	EJERCICIO ANTERIOR NUMERO M$
N° SALDO INICIAL DE CHEQUES	0	1.032
PROTESTADOS	0	173.859
N° CHEQUES PROTESTADOS EN EL EJERCICIO	81	81
	47.444	38.262
N° CHEQUES REGULARIZADOS	-81	-1.113
	-47.444	-212.121
N° SALDO FINAL DE CHEQUES	**0**	**0**
PROTESTADOS	**0**	**0**

NOTA 26 ESTADO DE VARIACIÓN PATRIMONIAL

PERÍODO COMPRENDIDO ENTRE EL 01 DE ENERO DE 2016 Y EL 31 DE DICIEMBRE DE 2016

FONDO DE PENSIONES PLANVITAL TIPO A

Código	Nombre del ítem	N°	Concepto	N° de Cuotas	Monto en miles de pesos
30.470	Otros Aumentos	1	AJUSTE DECIMAL REPA	49,23	0
		2	DEVOLUCION DE COMISIONES	57,38	1.953
		3	AJUSTE SEGÚN DICTAMEN	58,22	2.037
		4	REINTEGRO PAGO EN EXCESO	0,75	24
		5	REVERSA DE PRIMAS INVALIDEZ	83,07	2.819
		6	COMPENSACION ECONOMICA	0,00	0
		7	TRASPASO AHORROS VOLUNTARIO	9.000,60	313.002
		8	REINTEGRO AHORRO VOLUNTARIO	4,48	151
		9	OTRAS RENTABILIDADDES (51.550)	0,00	1.367.098
		10	OTROS	0,60	24
			TOTAL	9.254,33	1.687.108
30.650	Otras Disminuciones	1	AJUSTE DECIMAL REPA	173,42	0
		2	AJUSTE SEGÚN DICTAMEN	729,26	24.551
		3	IMPUESTO TECNICO EXTRANJERO	641,90	22.372
		4	TRASPASO AHORROS VOLUNTARIO	13.115,75	451.725
		5	COMPENSACION ECONOMICA	747,35	25.230
		6	DEVOL. BONIFICACION FISCAL	16,67	556
		7	DESAFILIACIONES	2.652,14	89.396
		8		0,00	0
		9	OTRAS RENTABILIDADDES (51.550)	0,00	2.005.801
		10	OTROS	0,00	0
			TOTAL	18.076,49	2.619.631

PERÍODO COMPRENDIDO ENTRE EL 01 DE ENERO DE 2016 Y EL 31 DE DICIEMBRE DE 2016

FONDO DE PENSIONES PLANVITAL TIPO B

Código	Nombre del ítem	N°	Concepto	N° de Cuotas	Monto en miles de pesos
30.470	Otros Aumentos	1	AJUSTE DECIMAL REPA	1.005,04	0
		2	DEVOLUCION DE COMISIONES	1.273,40	40.077
		3	AJUSTE SEGÚN DICTAMEN	1.148,21	36.829
		4	REINTEGRO PAGO EN EXCESO	22,92	731
		5	REVERSA DE PRIMAS INVALIDEZ	2.677,64	83.941
		6	COMPENSACION ECONOMICA	122,54	3.800
		7	TRASPASOS AHORRO VOLUNTARIO	949,74	30.345
		8	REINTEGRO AHORRO VOLUNTARIO	38,34	1.197
		9	OTRAS RENTABILIDADDES (51.550)	0,00	1.646.119
		10	OTROS	5,98	773
			TOTAL	7.243,81	1.843.812
30.650	Otras Disminuciones	1	AJUSTE DECIMAL REPA	387,82	0
		2	AJUSTE SEGÚN DICTAMEN	18.822,42	586.766
		3	IMPUESTO TECNICO EXTRANJERO	640,87	20.594
		4	TRASPASOS AHORRO VOLUNTARIO	3.133,42	99.799
		5	DEVOL. BONIFICACION FISCAL	18,91	590
		6	COMPENSACION ECONOMICA	459,85	14.602
		7	DESAFILIACIONES	7.319,02	234.424
		8		0,00	0
		9	OTRAS RENTABILIDADDES (51.550)	0,00	1.833.628
		10	OTROS	0,00	0
			TOTAL	30.782,31	2.790.403

PERÍODO COMPRENDIDO ENTRE EL 01 DE ENERO DE 2016 Y EL EL 31 DE DICIEMBRE DE 2016

FONDO DE PENSIONES PLANVITAL TIPO C

Código	Nombre del ítem	N°	Concepto	N° de Cuotas	Monto en miles de pesos
30.470	Otros Aumentos	1	AJUSTE DECIMAL REPA	180,23	0
		2	DEVOLUCION DE COMISIONES	376,20	25.229
		3	AJUSTE SEGÚN DICTAMEN	11.648,73	773.691
		4	APORTE REGULARIZADOR	971,13	65.205
		5	REVERSA DE PRIMAS INVALIDEZ	498,33	32.949
		6	COMPENSACION ECONOMICA	3.418,11	228.620
		7	TRASPASOS AHORRO VOLUNTARIO	34.745,39	2.367.857
		8	REINTEGRO AHORRO INDEMNIZACION	206,87	13.777
		9	OTRAS RENTABILIDADDES (51.550)	0,00	3.451.375
		10	OTROS	443,58	30.639
			TOTAL	52.488,57	6.989.342
30.650	Otras Disminuciones	1	AJUSTE DECIMAL REPA	423,89	0
		2	AJUSTE SEGÚN DICTAMEN	770,26	52.077
		3	IMPUESTO TECNICO EXTRANJERO	241,20	16.469
		4	COMPENSACION ECONOMICA	265,50	17.872
		5	DEVOLUCION APORTE ADICIONAL	90,52	6.284
		6	DESAFILIACIONES	11.425,45	767.974
		7	DEVOLUCION BONO RECONOCIMIENTO	48,01	3.237
		8	TRASPASOS AHORRO VOLUNTARIO	27.569,82	1.878.845
		9	OTRAS RENTABILIDADDES (51.550)	0,00	2.598.164
		10	OTROS	56,25	3.833
			TOTAL	40.890,90	5.344.755

PERÍODO COMPRENDIDO ENTRE EL 01 DE ENERO DE 2016 Y EL 31 DE DICIEMBRE DE 2016

FONDO DE PENSIONES PLANVITAL TIPO D

Código	Nombre del ítem	N°	Concepto	N° de Cuotas	Monto en miles de pesos
30.470	Otros Aumentos	1	AJUSTE DECIMAL REPA	158,95	0
		2	DEVOLUCION DE COMISIONES	557,07	15.693
		3	AJUSTE SEGÚN DICTAMEN	486,43	13.909
		4	APORTE REGULARIZADOR	1.859,49	55.197
		5	REVERSA DE PRIMAS INVALIDEZ	255,99	6.924
		6	COMPENSACION ECONOMICA	9.572,53	268.646
		7	REVERSA CUOTA MORTUORIA	14,00	384
		8	TRASPASOS AHORRO VOLUNTARIO	4.330,50	123.223
		9	OTRAS RENTABILIDADDES (51.550)	0,00	1.660.347
		10	OTROS	28,29	875
			TOTAL	17.263,25	2.145.198
30.650	Otras Disminuciones	1	AJUSTE DECIMAL REPA	267,66	0
		2	AJUSTE SEGÚN DICTAMEN	4.746,89	133.607
		3	DEVOL. BONIFICACION FISCAL	54,81	1.487
		4	DEV. BONO RECONOCIMIENTO	1.632,54	47.047
		5	COMPENSACION ECONOMICA	534,79	15.000
		6	AJUSTE SEGÚN OFICIO N° 2217	524,86	15.171
		7	DESAFILIACIONES	44.941,47	1.266.667
		8	TRASPASOS AHORRO VOLUNTARIO	2.761,48	77.496
		9	OTRAS RENTABILIDADDES (51.550)	0,00	1.534.434
		10	OTROS	52,38	1.488
			TOTAL	55.516,88	3.092.397

PERÍODO COMPRENDIDO ENTRE EL 01 DE ENERO DE 2016 Y EL 31 DE DICIEMBRE DE 2016

FONDO DE PENSIONES PLANVITAL TIPO E

Código	Nombre del ítem	N°	Concepto	N° de Cuotas	Monto en miles de pesos
30.470	Otros Aumentos	1	AJUSTE DECIMAL REPA	363,81	0
		2	DEVOLUCION DE COMISIONES	94,54	5.583
		3	AJUSTE SEGÚN DICTAMEN	341,34	20.096
		4	APORTE REGULARIZADOR	60,65	3.633
		5	REVERSA DE PRIMAS INVALIDEZ	99,88	5.784
		6	COMPENSACION ECONOMICA	1.816,51	105.223
		7	REVERSA RENTA VITALICIA	546,62	32.030
		8	TRASPASOS AHORRO VOLUNTARIO	43.807,22	2.594.369
		9	OTRAS RENTABILIDADDES (51.550)	0,00	539.347
		10	OTROS	25,88	1.618
			TOTAL	47.156,45	3.307.683
30.650	Otras Disminuciones	1	AJUSTE DECIMAL REPA	16,13	0
		2	AJUSTE SEGÚN DICTAMEN	1.326,38	78.228
		3	DEVOL. BONIFICACION FISCAL	51,00	3.022
		4	IMPUESTO TECNICO EXTRANJERO	136,02	7.988
		5	COMPENSACION ECONOMICA	33,37	2.000
		6	DESAFILIACIONES	5.610,66	330.843
		7	AJUSTE SEGÚN OFICIO N° 2217	4,83	291
		8	TRASPASOS AHORRO VOLUNTARIO	16.108,07	946.116
		9	OTRAS RENTABILIDADDES (51.550)	0,00	770.643
		10	OTROS	0,01	1
			TOTAL	23.286,47	2.139.132

PERÍODO COMPRENDIDO ENTRE EL 01 DE ENERO DE 2015 Y EL 31 DE DICIEMBRE DE 2015

FONDO DE PENSIONES PLANVITAL TIPO A

Código	Nombre del ítem	N°	Concepto	N° de Cuotas	Monto en miles de pesos
30.470	Otros Aumentos	1	AJUSTE DECIMAL REPA	66,33	0
		2	DEVOLUCION DE COMISIONES	247,54	8.522
		3	AJUSTE SEGÚN DICTAMEN	169,54	5.824
		4	APORTE REGULARIZADOR	28,87	998
		5	REVERSA DE PRIMAS INVALIDEZ	198,06	6.788
		6	COMPENSACION ECONOMICA	499,41	16.500
		7	TRASPASOS RECIB. AHORRO VOL.	6.821,02	234.526
		8	REINTEGRO AHORRO VOLUNTARIO	12,42	413
		9	REINTEGRO AHORRO INDEMNIZACION	1,37	46
		10	OTROS	0,61	1.704.080
			TOTAL	8.045,17	1.977.697
30.650	Otras Disminuciones	1	AJUSTE DECIMAL REPA	79,56	0
		2	AJUSTE SEGÚN DICTAMEN	1.561,15	53.396
		3	IMPUESTO TECNICO EXTRANJERO	4,27	142
		4	TRASPASOS DE AHORROS VOL.	6.513,59	225.499
		5	COMPENSACION ECONOMICA	378,55	13.000
		6	DEVOL. BONIFICACION FISCAL	29,97	1.036
		7	RENTAB. INV. EXTRANJERA	0,00	784.236
		8	DESAFILIACIONES	1.988,74	67.738
		9	IMPUESTO DIV. EXTRANJERO	0,00	706.903
		10	OTROS	0,00	415.559
			TOTAL	10.555,83	2.267.509

PERÍODO COMPRENDIDO ENTRE EL 01 DE ENERO DE 2015 Y EL 31 DE DICIEMBRE DE 2015

FONDO DE PENSIONES PLANVITAL TIPO B

Código	Nombre del ítem	N°	Concepto	N° de Cuotas	Monto en miles de pesos
30.470	Otros Aumentos	1	AJUSTE DECIMAL REPA	416,17	0
		2	DEVOLUCION DE COMISIONES	669,67	21.091
		3	AJUSTE SEGÚN DICTAMEN	199,67	6.282
		4	APORTE REGULARIZADOR	19,02	596
		5	REVERSA DE PRIMAS INVALIDEZ	684,57	21.188
		6	COMPENSACION ECONOMICA	2.075,48	64.281
		7	TRASPASOS RECIB. AHORRO VOL.	573,41	17.691
		8	REINTEGRO AHORRO VOLUNTARIO	17,23	543
		9	RENTAB. INV. EXTRANJERA	0,00	915.877
		10	OTROS	3,20	682.263
			TOTAL	4.658,42	1.729.812
30.650	Otras Disminuciones	1	AJUSTE DECIMAL REPA	480,06	0
		2	AJUSTE SEGÚN DICTAMEN	5.545,14	174.658
		3	IMPUESTO TECNICO EXTRANJERO	25,52	796
		4	TRASPASOS DE AHORROS VOL.	1.029,56	31.617
		5	COMPENSACION ECONOMICA	309,55	9.641
		6	DEVOL. BONIFICACION FISCAL	16,81	533
		7	RENTAB. INV. EXTRANJERA	0,00	626.433
		8	DESAFILIACIONES	4.682,44	146.355
		9	IMPUESTO DIV. EXTRANJERO	0,00	508.864
		10	OTROS	0,01	430.024
			TOTAL	12.089,09	1.928.921

PERÍODO COMPRENDIDO ENTRE EL 01 DE ENERO DE 2015 Y EL 31 DE DICIEMBRE DE 2015

FONDO DE PENSIONES PLANVITAL TIPO C

Código	Nombre del ítem	N°	Concepto	N° de Cuotas	Monto en miles de pesos
30.470	Otros Aumentos	1	AJUSTE DECIMAL REPA	230,15	0
		2	DEVOLUCION DE COMISIONES	327,75	21.384
		3	AJUSTE SEGÚN DICTAMEN	6.715,65	438.801
		4	APORTE REGULARIZADOR	844,98	62.562
		5	REVERSA DE PRIMAS INVALIDEZ	224,51	14.306
		6	COMPENSACION ECONOMICA	2.057,57	134.766
		7	TRASPASOS RECIB. AHORRO VOL.	12.150,92	798.283
		8	CONVENIO CHILE PERU	1.887,18	125.220
		9	REINTEGRO AHORRO INDEMNIZACION	77,19	5.081
		10	OTROS	406,02	3.496.550
			TOTAL	24.921,92	5.096.953
30.650	Otras Disminuciones	1	AJUSTE DECIMAL REPA	243,69	0
		2	AJUSTE SEGÚN DICTAMEN	346,98	22.523
		3	IMPUESTO TECNICO EXTRANJERO	37,85	2.382
		4	TRASPASOS DE AHORROS VOL.	11.598,91	761.758
		5	COMPENSACION ECONOMICA	697,17	45.403
		6	DEVOLUCION BONIFICACION ESTATAL	13,82	910
		7	RENTAB. INV. EXTRANJERA	0,00	1.987.257
		8	CONVENIO CHILE PERU	1.887,18	125.220
		9	DESAFILIACIONES	10.173,13	663.945
		10	OTROS	0,78	1.362.973
			TOTAL	24.999,51	4.972.371

PERÍODO COMPRENDIDO ENTRE EL 01 DE ENERO DE 2015 Y EL 31 DE DICIEMBRE DE 2015

FONDO DE PENSIONES PLANVITAL TIPO D

Código	Nombre del ítem	N°	Concepto	N° de Cuotas	Monto en miles de pesos
30.470	Otros Aumentos	1	AJUSTE DECIMAL REPA	153,53	0
		2	DEVOLUCION DE COMISIONES	1.181,73	31.665
		3	AJUSTE SEGÚN DICTAMEN	266,72	7.539
		4	APORTE REGULARIZADOR	1.745,38	47.191
		5	REVERSA DE PRIMAS INVALIDEZ	270,40	6.524
		6	COMPENSACION ECONOMICA	6.747,70	179.780
		7	REV. RENTA VITALICIA	2.895,63	78.043
		8	CONVENIO CHILE PERU	4.560,53	125.220
		9	TRASPASOS DE AHORROS VOL.	4.456,65	119.454
		10	OTROS	209,57	1.393.296
			TOTAL	22.487,84	1.988.712
30.650	Otras Disminuciones	1	AJUSTE DECIMAL REPA	67,23	0
		2	AJUSTE SEGÚN DICTAMEN	8.091,37	217.774
		3	RENTAB. X CONVERSION	0,00	18.714
		4	TRASPASOS DE AHORROS VOL.	1.878,36	51.174
		5	COMPENSACION ECONOMICA	69,75	1.900
		6	DEVOL. BONIFICACION FISCAL	242,33	6.453
		7	RENTAB. INV. EXTRANJERA	0,00	846.996
		8	DESAFILIACIONES	31.490,66	850.621
		9	IMPUESTO DIV. EXTRANJERO	0,00	205.669
		10	OTROS	0,00	235.760
			TOTAL	41.839,70	2.435.061

PERÍODO COMPRENDIDO ENTRE EL 01 DE ENERO DE 2015 Y EL 31 DE DICIEMBRE DE 2015

FONDO DE PENSIONES PLANVITAL TIPO E

Código	Nombre del ítem	N°	Concepto	N° de Cuotas	Monto en miles de pesos
30.470	Otros Aumentos	1	AJUSTE DECIMAL REPA	161,75	0
		2	DEVOLUCION DE COMISIONES	87,36	4.858
		3	AJUSTE SEGÚN DICTAMEN	111,57	6.183
		4	APORTE REGULARIZADOR	41,66	2.319
		5	REVERSA DE PRIMAS INVALIDEZ	65,27	3.623
		6	COMPENSACION ECONOMICA	161,88	9.177
		7	TRASPASOS RECIB. AHORRO VOL.	10.051,04	564.472
		8	REINTEGRO AHORRO INDEMNIZACION	10,88	613
		9	REINTEGRO AHORRO VOLUNTARIO	6,36	352
		10	OTROS	0,90	251.886
			TOTAL	10.698,67	843.483
30.650	Otras Disminuciones	1	AJUSTE DECIMAL REPA	15,94	0
		2	AJUSTE SEGÚN DICTAMEN	634,07	35.070
		3	REVERSA SUB. TRABAJADOR JOVEN	19,67	1.109
		4	TRASPASOS DE AHORROS VOL.	3.070,10	173.661
		5	COMPENSACION ECONOMICA	575,68	31.516
		6	IMPTO. TECNICO EXTRANJERO	14,91	845
		7	RENTAB. INV. EXTRANJERA	0,00	68.744
		8	DESAFILIACIONES	3.075,30	172.269
		9	IMPUESTO DIV. EXTRANJERO	0,00	65.755
		10	OTROS	0,00	96.429
			TOTAL	7.405,67	645.398

NOTA 27 BONOS DE RECONOCIMIENTO

Corresponde al monto de los Bonos de Reconocimiento válidamente emitidos y actualizados conforme a las normas vigentes, que se encuentran en custodia en el Depósito Central de Valores (Ley Nº 18.876), en la custodia local de la Administradora o con algún trámite pendiente en la respectiva caja emisora (visación, corrección, reclamo o liquidación) y respecto de los cuales la Administradora posee la responsabilidad de resguardarlos hasta la ejecución de uno de los siguientes mandatos: traspaso a otra AFP, traspaso a otro Fondo de Pensiones de la misma AFP, liquidación por parte del Instituto Emisor, cesión a una compañía de seguros o transacción del Bono en una Bolsa de Valores nacional.

Al 31 de Diciembre de 2016, el valor actualizado de los Bonos de Reconocimiento de responsabilidad de AFP PLANVITAL S.A. asciende a M$ 90.692.087 correspondiente a un total de 24.325 documentos, de acuerdo con el siguiente detalle:

CUADRATURA DICIEMBRE 2016

31 de Diciembre de 2016						
Bono Principal 27	**Fondo A**	**Fondo B**	**Fondo C**	**Fondo D**	**Fondo E**	**Total Fondos**
Custodia Física total	**261**	**1.062**	**5.194**	**15.324**	**2.253**	**24.094**
En Custodia Central (DCV)	**261**	**1.054**	**5.133**	**14.813**	**2.193**	**23.454**
En Custodia Local (AFP)	**0**	**0**	**0**	**2**	**1**	**3**
En Trámite Pendiente caja emisora		**8**	**61**	**509**	**59**	**637**
Valor Nominal	**189.911**	**464.820**	**1.038.342**	**1.136.521**	**778.102**	**3.607.696**
Valor Actualizado	**1.218.608**	**5.837.717**	**20.027.469**	**48.459.279**	**14.591.452**	**90.134.525**

31 de Diciembre de 2016						
Complemento Bono 28	**Fondo A**	**Fondo B**	**Fondo C**	**Fondo D**	**Fondo E**	**Total Fondos**
Custodia Física total	**0**	**0**	**0**	**0**	**0**	**0**
En Custodia Central (DCV)	**0**	**0**	**0**	**0**	**0**	**0**
En Custodia Local (AFP)	**0**	**0**	**0**	**0**	**0**	**0**
En Trámite Pendiente caja emisora	**0**	**0**	**0**	**0**	**0**	**0**
Valor Nominal	**0**	**0**	**0**	**0**	**0**	**0**
Valor Actualizado	**0**	**0**	**0**	**0**	**0**	**0**

31 de Diciembre de 2016						
Bono Adicional 41	**Fondo A**	**Fondo B**	**Fondo C**	**Fondo D**	**Fondo E**	**Total Fondos**
Custodia Física total	**0**	**1**	**2**	**0**	**0**	**3**
En Custodia Central (DCV)	**0**	**1**	**2**	**0**	**0**	**3**
En Custodia Local (AFP)	**0**	**0**	**0**	**0**	**0**	**0**
En Trámite Pendiente caja emisora	**0**	**0**	**0**	**0**	**0**	**0**
Valor Nominal	**0**	**149**	**302**	**0**	**0**	**451**
Valor Actualizado	**0**	**13.622**	**27.005**	**0**	**0**	**40.627**

31 de Diciembre de 2016						
Bono Exonerado 1 (42) Ley N° 19.234 del 23.08.93	**Fondo A**	**Fondo B**	**Fondo C**	**Fondo D**	**Fondo E**	**Total Fondos**
Custodia Física total	**0**	**2**	**2**	**8**	**3**	**15**
En Custodia Central (DCV)	**0**	**2**	**2**	**5**	**1**	**10**
En Custodia Local (AFP)	**0**	**0**	**0**	**0**	**0**	**0**
En Trámite Pendiente caja emisora	**0**	**0**	**0**	**3**	**2**	**5**
Valor Nominal	**0**	**16**	**413**	**1.217**	**684**	**2.330**
Valor Actualizado	**0**	**1.360**	**6.123**	**35.133**	**9.609**	**52.225**

31 de Diciembre de 2016						
Bono Exonerado 1 (43) Ley N° 19.584 del 31.08.93	Fondo A	Fondo B	Fondo C	Fondo D	Fondo E	Total Fondos
Custodia Física total	0	8	33	147	22	210
En Custodia Central (DCV)	0	7	27	99	18	151
En Custodia Local (AFP)	0	0	0	0	0	0
En Trámite Pendiente caja emisora	0	1	6	48	4	59
Valor Nominal	0	270	1.715	7.159	1.943	11.087
Valor Actualizado	0	18.894	47.312	304.257	93.070	463.533

31 de Diciembre de 2016						
Bono Principal 61	Fondo A	Fondo B	Fondo C	Fondo D	Fondo E	Total Fondos
Custodia Física total	0	0	0	3	0	3
En Custodia Central (DCV)	0	0	0	3	0	3
En Custodia Local (AFP)	0	0	0	0	0	0
En Trámite Pendiente caja emisora	0	0	0	0	0	0
Valor Nominal	0	0	0	139	0	139
Valor Actualizado	0	0	0	1.177	0	1.177

31 de Diciembre de 2016						
Cuadro Totalizador						
Total de Bonos	Fondo A	Fondo B	Fondo C	Fondo D	Fondo E	Total Fondos
Custodia Física total	261	1.073	5.231	15.482	2.278	24.325
En Custodia Central (DCV)	261	1.064	5.164	14.920	2.212	23.621
En Custodia Local (AFP)	0	0	0	2	1	3
En Trámite Pendiente caja emisora	0	9	67	560	65	701
Valor Nominal	189.911	465.255	1.040.772	1.145.036	780.729	3.621.703
Valor Actualizado	1.218.608	5.871.593	20.107.909	48.799.846	14.694.131	90.692.087

Conforme con lo requerido por Libro III, Título III, Letra A y Libro III, Título III, Letra B del Compendio de Normas del Sistema de Pensiones, nuestros auditores externos EY Audit SpA., han emitido un informe sobre el sistema de custodia local y arqueos de Bonos de Reconocimiento al 30 de diciembre de 2016.

Los procedimientos aplicados para la revisión de la custodia de los Bonos de Reconocimiento fueron principalmente, tomar conocimiento del sistema de control interno vigente para la custodia de Bonos de Reconocimiento, verificar el cumplimiento de los controles implementados, como también el cumplimiento de las normas exigidas por la Superintendencia de Pensiones.

Se obtuvo el archivo de Bonos de Reconocimiento mantenidos en custodia externa directamente del D.C.V. y se ha verificado el pareo con el archivo del Maestro de Bonos de A.F.P. Planvital.

Cabe destacar que, la información referida a Bonos de Reconocimiento en custodia externa, presentada en estos estados financieros está en base al archivo mantenido por el D.C.V..

Además, conforme a lo dispuesto por la Superintendencia de Pensiones, nuestros Auditores Externos, realizaron los siguientes procedimientos sobre custodia de Bonos de Reconocimiento al 31 de Diciembre de 2016.

a. Cuadratura entre el maestro de Bonos de Reconocimiento de la Administradora y los registros contables de los Fondos de Pensiones A,B,C,D y E.

b. Arqueo del 100% de los Instrumentos mantenidos en custodia local al 31 de diciembre de 2016, verificando la existencia y exactitud de los bonos de reconocimiento en custodia local, comparando: i) Nombre y RUT del trabajador, ii)Valor Nominal del Bono de Reconocimiento, iii) Código Bursátil (si aplicase), iv) Tipo de Documento, v) Tipo de Formato, vi) Fecha de Emisión y vii) Estado del Bono.

c. Cuadratura y conciliación de los registros del maestro de Bonos de Reconocimiento de la Administradora y el Certificado de Posiciones de Bonos de Reconocimiento obtenida desde el Depósito Central de Valores (DCV).

d. Observación de arqueo de una muestra de Bonos de Reconocimiento en custodia centralizada en el Depósito Central de Valores (DCV)

e. Conciliación entre los resultados obtenidos en los arqueos y el maestro de Bonos de Reconocimiento recibido de parte de la Administración.

f. Revisión de los controles existentes y sistemas de información referidos a la custodia de estos instrumentos.

Como resultado de los procedimientos efectuados:

1.- No se observaron diferencias en el arqueo efectuado en la custodia local el 31 de diciembre 2016.

2.- No se observaron diferencias en el arqueo sobre la muestra de Bonos de Reconocimiento mantenidos en custodia centralizada en el Depósito Central de Valores

3.- De la cuadratura realizada sobre los maestros entre la base de datos del Depósito Central de Valores y el maestro proporcionado por la Sociedad Administradora, no se observaron diferencias.

NOTA 28 PRIMAS DEL SEGURO DE INVALIDEZ Y SOBREVIVENCIA

a) Primas del seguro de invalidez y sobrevivencia devengadas:

PRIMAS DEL SEGURO DE INVALIDEZ Y SOBREVIVENCIA DEVENGADAS AL 31 de Diciembre de 2016					
Nombre de las Compañías de Seguro	**FONDO A (M$)**	**FONDO B (M$)**	**FONDO C (M$)**	**FONDO D (M$)**	**FONDO E (M$)**
Detalle de Compañías de Seguro que Devengaron primas del seguro de invalidez y sobrevivencia					
BBVA CTO.1	19	368	205	250	2
CAMARA CTO.1	42	794	356	322	27
CHILENA CTO.1	44	828	373	341	28
INTERAMERICANA CTO.1	39	735	328	294	26
OHIO CTO.1	14	248	93	54	13
OHIO CTO.2	46	618	395	130	41
BANCHILE CTO.2	25	334	213	70	22
EUROAMERICA CTO.2	25	334	213	70	22
SECURITY CTO.2	50	672	429	140	44
CAMARA CTO.2	322	3.360	1.906	1.167	241
BBVA CTO.2	161	1.682	955	582	121
RIGEL CTO.2	51	690	440	144	45
INTERAMERICANA CTO.2	115	1.039	540	458	79
CN LIFE VIDA CTO.3	721	3.758	2.521	1.253	502
VIDA SECURITY CTO.3	694	3.770	2.971	1.282	377
CHILENA CTO.3	2.120	11.211	7.991	3.764	1.362
PENTA VIDA CTO.3	190	952	528	311	159
BICE VIDA CTO.3	190	953	528	311	159
RIGEL CTO.4	384.190	2.037.373	868.339	265.089	420.860
CAMARA CTO.4	296.827	1.188.264	632.430	143.609	301.010
BBVA CTO.4	296.827	1.188.264	632.430	143.609	301.010
BICE VIDACTO. 4	262.059	1.288.472	582.211	164.761	280.735
CN LIFE VIDA CTO 4	386.908	2.043.107	873.617	265.587	423.294
PENTA VIDA CTO.4	304.571	1.219.262	648.928	147.355	308.862
CHILENA CTO.5	439.396	2.398.797	1.079.574	281.771	867.266
VIDA SECURITY CTO.5	398.752	2.400.406	1.006.700	289.891	831.573
OHIO CTO.5	118.833	588.188	284.654	66.942	222.483
PENTA VIDA CTO.5	356.498	1.764.564	853.961	200.825	667.448
CN LIFE VIDA CTO 5	82.992	628.358	225.071	80.029	198.729
BICE VIDACTO. 5	84.603	640.560	229.442	81.583	202.588
1) Subtotal de primas del seguro de invalidez y sobrevivencia devengadas	3.417.324	17.417.961	7.938.342	2.141.994	5.029.128
Devoluciones de primas del seguro de invalidez y sobrevivencia efectuadas por Compañías de Seguros y por abono en las respectivas cuentas personales por exceso de primas sobre el limite máximo imponible (Menos):					
BBVA CTO.1					
CAMARA CTO.1					
CHILENA CTO.1					
INTERAMERICANA CTO.1					
OHIO CTO.1					
OHIO CTO.2					
BANCHILE CTO.2					
EUROAMERICA CTO.2					
SECURITY CTO.2					
CAMARA CTO.2					
BBVA CTO.2					
RIGEL CTO.2					
INTERAMERICANA CTO.2					
CN LIFE VIDA CTO.3					
VIDA SECURITY CTO.3					
CHILENA CTO.3					
PENTA VIDA CTO.3					
BICE VIDA CTO.3					
RIGEL CTO.4					
CAMARA CTO.4					
BBVA CTO.4					
BICE VIDACTO. 4					
CN LIFE VIDA CTO 4					
PENTA VIDA CTO.4					
CHILENA CTO.5					
VIDA SECURITY CTO.5					
OHIO CTO.5					
PENTA VIDA CTO.5					
CN LIFE VIDA CTO 5					
BICE VIDACTO. 5					
2) Subtotal de devolución primas del seguro de invalidez y sobrevivencia	0	0	0	0	0
3) Total neto de primas del seguro de invalidez y sobrevivencia devengadas	**3.417.324**	**17.417.961**	**7.938.342**	**2.141.994**	**5.029.128**

* Al 31 de Diciembre de 2016, se realizaron rebajas de primas al seguro de invalidez y sobrevivencia las que se encuentran informadas dentro del Estado de Variación Patrimonial, en el código 30.470 " otros Aumentos" y en la nota 26 N° de este informe. El detalle es el siguiente:

FONDO A (M$)	FONDO B (M$)	FONDO C (M$)	FONDO D (M$)	FONDO E (M$)
2.819	83.941	32.949	6.924	5.784

b) Primas del seguro de invalidez y sobrevivencia pagadas:

PRIMAS DEL SEGURO DE INVALIDEZ Y SOBREVIVENCIA PAGADAS					
AL 31 de Diciembre DE 2016					
Nombre de las Compañías de Seguro	FONDO A (M$)	FONDO B (M$)	FONDO C (M$)	FONDO D (M$)	FONDO E (M$)
Detalle de Compañías de Seguro que recibieron pagos de primas del seguro de invalidez y sobrevivencia					
BBVA CTO.1	18	360	203	259	2
CAMARA CTO.1	56	789	565	345	17
CHILENA CTO.1	57	822	585	365	17
INTERAMERICANA CTO.1	52	731	525	315	16
OHIO CTO.1	21	250	204	62	8
OHIO CTO.2	23	612	495	113	22
BANCHILE CTO.2	12	331	267	61	11
EUROAMERICA CTO.2	12	331	267	61	11
SECURITY CTO.2	26	666	539	124	24
CAMARA CTO.2	280	3.359	2.175	1.129	89
BBVA CTO.2	139	1.681	1.091	564	46
RIGEL CTO.2	27	683	553	127	25
INTERAMERICANA CTO.2	118	1.045	564	456	21
CN LIFE VIDA CTO.3	735	3.759	2.538	1.289	445
VIDA SECURITY CTO.3	728	3.777	3.015	1.252	318
CHILENA CTO.3	2.183	11.221	8.070	3.802	1.191
PENTA VIDA CTO.3	188	951	526	337	145
BICE VIDA CTO.3	188	951	526	337	145
RIGEL CTO.4	436.134	2.252.998	970.526	295.128	460.447
CAMARA CTO.4	338.499	1.317.484	710.465	160.678	331.354
BBVA CTO.4	338.499	1.317.484	710.465	160.678	331.354
BICE VIDACTO. 4	297.895	1.425.745	651.673	183.639	307.676
CN LIFE VIDA CTO 4	439.255	2.259.416	976.507	295.701	463.158
PENTA VIDA CTO.4	347.329	1.351.854	728.999	164.870	339.998
CHILENA CTO.5	346.094	1.868.467	847.341	221.637	670.462
VIDA SECURITY CTO.5	314.343	1.870.614	789.329	227.754	641.444
OHIO CTO.5	93.529	457.909	223.641	52.729	172.382
PENTA VIDA CTO.5	280.587	1.373.726	670.922	158.186	517.147
CN LIFE VIDA CTO 5	65.575	490.140	176.016	62.738	152.515
BICE VIDACTO. 5	66.848	499.658	179.434	63.956	155.477
1) Total de primas del seguro de invalidez y sobrevivencia pagadas	3.369.450	16.517.814	7.658.026	2.058.692	4.545.967

c) Primas del seguro de invalidez y sobrevivencia devengadas y pendientes de pago:

PRIMAS DEL SEGURO DE INVALIDEZ Y SOBREVIVENCIA DEVENGADAS Y PENDIENTES DE PAGO					
AL 31 de Diciembre de 2016					
Nombre de las Compañías de Seguro	**FONDO A (M$)**	**FONDO B (M$)**	**FONDO C (M$)**	**FONDO D (M$)**	**FONDO E (M$)**
Detalle de Compañías de Seguro de primas del Seguro de invalidez y sobrevivencia devengadas y pendientes de pago					
BBVA CTO.1	1	8	12	2	0
CAMARA CTO.1	1	8	34	1	11
CHILENA CTO.1	1	9	35	1	11
INTERAMERICANA CTO.1	1	7	31	1	10
OHIO CTO.1	0	1	12	0	6
OHIO CTO.2	26	16	37	20	21
BANCHILE CTO.2	14	9	20	11	12
EUROAMERICA CTO.2	14	9	20	11	12
SECURITY CTO.2	28	18	40	22	23
CAMARA CTO.2	56	50	121	51	158
BBVA CTO.2	29	25	61	26	79
RIGEL CTO.2	29	18	41	22	24
INTERAMERICANA CTO.2	0	7	21	4	58
CN LIFE VIDA CTO.3	26	93	79	25	68
VIDA SECURITY CTO.3	25	128	39	41	59
CHILENA CTO.3	76	315	193	92	193
PENTA VIDA CTO.3	7	15	30	2	19
BICE VIDA CTO.3	7	15	30	2	19
RIGEL CTO.4	264	4.172	2.108	457	574
CAMARA CTO.4	242	2.975	1.480	284	402
BBVA CTO.4	242	2.975	1.480	284	402
BICE VIDACTO. 4	190	2.781	1.399	293	381
CN LIFE VIDA CTO 4	267	4.196	2.119	458	577
PENTA VIDA CTO.4	248	3.053	1.519	291	412
CHILENA CTO.5	93.300	530.330	232.233	60.134	196.804
VIDA SECURITY CTO.5	84.409	529.792	217.372	62.137	190.129
OHIO CTO.5	25.304	130.279	61.013	14.213	50.100
PENTA VIDA CTO.5	75.911	390.837	183.038	42.639	150.301
CN LIFE VIDA CTO 5	17.417	138.218	49.055	17.291	46.214
BICE VIDACTO. 5	17.755	140.902	50.008	17.627	47.112
1) Total de primas del seguro de invalidez y sobrevivencia devengadas y pendientes de pago	315.890	1.881.261	803.680	216.442	684.191

NOTA 29 HECHOS POSTERIORES

Con Fecha 16 de febrero de 2017, la Superintendencia de pensiones publicó la Norma de Carácter general N° 195 (que deroga NCG185) que modifica los títulos I, III, y IV, del compendio de normas del sistema de pensiones. Las modificaciones introducidas al compendio de normas del Sistema de pensiones por la presente Norma de carácter General, regirán a contar del 1 de marzo de 2017: mientras que las modificaciones que dicen relación con el Capítulo V de esta norma, rigen a contar de los Estados Financieros con la información al 31 de marzo de 2017

En respuesta al oficio ordinario 6583 de 27 de marzo de 2017 en virtud de los cuales la Superintendencia formuló algunas observaciones respecto de los Estados Financieros de los Fondos de Pensiones al 31 de diciembre de 2016 complementando y modificando la redacción de algunas notas presentadas a esa Superintendencia, las cuales han sido incorporadas en la presente versión. Las notas modificadas son las que se indican a continuación

Nota 4	Valores por depositar y en transito
Nota 5	Diversificación de los Activos de los Fondos de Pensiones
Nota 7	Excesos y déficit de Inversión
Nota 29	Hechos Posteriores

Entre el 31 de diciembre de 2016 y la fecha de emisión de los presentes Estados Financieros, la Administración de la Sociedad no tiene conocimiento de hechos posteriores que afecten significativamente los Estados Financieros de los Fondos de Pensiones y/o en la interpretación de los mismos.

NOTA 30.HECHOS RELEVANTES

AÑO 2016

Con Fecha 12 de diciembre de 2016 se emitió Norma de Carácter General N° 188 modifica el Título I Inversión de los Fondos de Pensiones, Políticas de Inversión y solución de conflicto de Interés del Libro IV, del compendio de Normas del sistema de Pensiones

Con Fecha 07 de noviembre de 2016 se emitió Norma de Carácter General N° 185 la cual modifica los Títulos I, III, VII y VIII del compendio de Normas del sistema de Pensiones

Con Fecha 09 de agosto de 2016, se emitió Circular N° 1.960, en la que se dan a conocer los parámetros para el cálculo de Límites de Inversión de los Fondos de Pensiones y Cesantía: deroga Circular N° 1.946 de fecha 11 de Marzo de 2016.

Con Fecha 30 de junio de 2016 se emitió Norma de Carácter General N° 177, la cual modifica el Titulo IV sobre comisiones máximas que pueden ser pagadas con cargo a los Fondos de Pensiones, del Libro IV del compendio de normas del Sistema de Pensiones.

Con Fecha 30 de junio de 2016 se emitió Norma de Carácter General N° 176, la cual modifica el Titulo IV sobre comisiones máximas que pueden ser pagadas con cargo a los Fondos de Pensiones, del Libro IV del compendio de normas del Sistema de Pensiones

Con fecha 30 de junio de 2016 se emitió por parte de la Superintendencia de Pensiones Resolución 52, la cual fija las comisiones máximas que pueden pagarse a las entidades mandatarias extranjeras con cargos a los Fondos de Pensiones, por el periodo comprendido entre el 01 de julio de 2016 y hasta el 30 de junio de 2017

Con fecha 29 de junio de 2016 se emitió Resolución Conjunta 51, la cual fija las comisiones máximas que pueden ser pagadas con cargos a los Fondos de Pensiones, por las inversiones que estos realicen en fondos mutuos y de inversión, nacionales y extranjeros, en fondos de inversión de capital extranjero y en títulos representativos de índices de instrumentos financieros extranjeros, entre el 01 de julio de 2016 y hasta el 30 de junio de 2017

Con Fecha 11 de marzo de 2016, se emitió Circular N° 1.946, en la que se dan a conocer los parámetros para el cálculo de Límites de Inversión de los Fondos de Pensiones y Cesantía: deroga Circular N° 1.906 de fecha 19 de Enero de 2015.

AÑO 2015

Con Fecha 26 de enero de 2015 se emitió circular N° 1906 donde se imparten instrucciones de cumplimiento obligatorio para las Administradoras de Fondos de Pensiones. Parámetros para el cálculo de límites de inversión. Deroga Circular N° 1886 de fecha 06 de junio de 2014.

Con fecha 19 de marzo de 2015 se emitió oficio N° 6.259 donde si imparten instrucciones para la determinación del límite por emisor para cuotas de Inversión.

Con fecha 11 de Marzo de 2015, se emitió Norma de Carácter General N° 138 en la cual se imparten instrucciones sobre Inversiones de los Fondos de Pensiones en el Extranjero, sobre valorización de Inversiones del Fondo y del Encaje y sobre Normas de información de las Carteras de Inversión y del Corte de Cupón de los Fondos de Pensiones y sobre los Informes Diarios que deben presentar las Administradoras de Fondos de Pensiones.

Con fecha 24 de junio de 2015 se emitió norma de Carácter General N° 145 modifica el título III sobre administración de cuentas personales y el título IV sobre estados de cuenta personal, ambos del libro I, y el título VII del libro IV, sobre contabilidad de los Fondos de Pensiones y de las administradoras de Fondos de Pensiones, todos del compendio de normas del sistema de Pensiones.

Con fecha 30 de junio de 2015 se emitió norma de Carácter General N° 146 modifica el título IV sobre comisiones máximas que pueden ser pagadas con cargo a los Fondos de Pensiones, del libro IV del Compendio de Normas del sistema de Pensiones.

Con fecha 30 de junio de 2015 se emitió norma de Carácter General N° 147 modifica el título IV sobre comisiones máximas que pueden ser pagadas con cargo a los Fondos de Pensiones, del libro IV del Compendio de Normas del sistema de Pensiones.

Los abajo firmantes nos declaramos responsables de la información contenida en el presente informe trimestral de los Fondos de Pensiones Planvital tipo A,B,C,D, Y E, asumiendo por lo tanto toda responsabilidad legal correspondiente. Asimismo, declaramos que esta información es igual a la que se incluye en la transmisión de datos.

NOMBRE : ALEX ROBERTO POBLETE CORTHORN

FIRMA : _____

GERENTE GENERAL

NOMBRE: OSVALDO HERNAN MUÑOZ CHAVEZ

FIRMA : _____

CONTADOR FONDO DE PENSIONES

DECLARACIÓN DE RESPONSABILIDAD SOBRE LOS ESTADOS FINANCIEROS AUDITADOS DE LOS FONDOS DE PENSIONES

Los suscritos en sus calidades de Directores, Gerente General y Contador General, respectivamente, de la Administradora de Fondos de Pensiones Planvital S.A. domiciliados en Tenderini N° 127 declaramos, bajo juramento que los datos contenidos en los estados financieros anual de los Fondos de Pensiones al 31 de Diciembre de 2016 son la expresión fiel de la verdad, por lo que asumimos la responsabilidad legal correspondiente.

NOMBRE	CARGO	RUT	FIRMA
Alfredo Francesco Luigi Orelli	Presidente	X2202539	
Oscar Spoerer Varela	Director	7.267.801-K	
Cristian Pizarro Goicochea	Director	6.750.984-6	
Andrea Battini	Director	YA7335321	
Alex Poblete Corthorn	Gerente General	7.191.776-2	
Osvaldo Muñoz Chavez	Contador Fondo de Pensiones	10.776.830-0	



SANTIAGO, marzo 30 de 2017.

Autorizo las firmas del anverso de don ALFREDO FRANCESCO LUIGI ORELLI, Pasaporte Nº X2202539; de don OSCAR SPOERER VARELA, C.I.Nº 7.267.801-K; de don CRISTIAN PIZARRO GOICOCHEA, C.I. Nº6.750.984-6; de doña ANDREA BATTINI, Pasaporte Nº YA7335321; de don ALEX POBLETE CORTHORN, C.I.Nº7.191.776-2; y de don OSVALDO MUÑOZ CHAVEZ, C.I.Nº10.776.830-0; todos en representación de **ADMINISTRADORA DE FONDOS DE PENSIONES PLANVITAL S.A.** R.u.t.Nº98.001.200-K.-
Santiago, 30 de marzo de 2017.-



18. MAGISTER INTERNACIONAL S.A.
ESTADOS FINANCIEROS INDIVIDUALES AL 31 DE DICIEMBRE 2016 Y 2015

Contenido

Informe de los Auditores Independientes
Balances Generales
Estado de Resultados Integrales
Estado de Flujo de Efectivo
Notas a los Estados Financieros
Declaración de Responsabilidad sobre los Estados Financieros

FECU AFP
ESTADOS FINANCIEROS IFRS

1.00	IDENTIFICACIÓN	
1.01	Razón Social	
	MAGISTER INTERNACIONAL S.A.	
1.02	Rut Sociedad	**96.722.140-6**
1.03	Fecha de inicio (día mes año)	**01 -01 -2016**
1.04	Fecha de cierre (día mes año)	**31 - 12 - 2016**
1.05	Tipo de moneda	**P**
1.06	Tipo de estados financieros	**I**
1.07	Expresión de cifras	**Miles de pesos(M$)**
	SUPERINTENDENCIA DE PENSIONES	

EY Chile
Avda. Presidente
Riesco 5435, piso 4,
Santiago

Tel: +56 (2) 2676 1000
www.eychile.cl

Building a better working world

INFORME DEL AUDITOR INDEPENDIENTE

Señores
Accionistas y Directores
Magister Internacional S.A.

Hemos efectuado una auditoría a los estados financieros adjuntos de Magister Internacional S.A., que comprenden el estado de situación financiera al 31 de diciembre de 2016 y 2015, y los correspondientes estados de resultados integrales, de cambios en el patrimonio y de flujos de efectivo por los años terminados en esas fechas y las correspondientes notas a los estados financieros.

Responsabilidad de la Administración por los estados financieros

La Administración es responsable por la preparación y presentación razonable de estos estados financieros de acuerdo con Normas contables e Instrucciones impartidas por la Superintendencia de Pensiones. Esta responsabilidad incluye el diseño, implementación y mantención de un control interno pertinente para la preparación y presentación razonable de estados financieros que estén exentos de representaciones incorrectas significativas, ya sea debido a fraude o error.

Responsabilidad del auditor

Nuestra responsabilidad consiste en expresar una opinión sobre estos estados financieros a base de nuestras auditorías. Efectuamos nuestras auditorías de acuerdo con normas de auditoría generalmente aceptadas en Chile. Tales normas requieren que planifiquemos y realicemos nuestro trabajo con el objeto de lograr un razonable grado de seguridad que los estados financieros están exentos de representaciones incorrectas significativas.

Una auditoría comprende efectuar procedimientos para obtener evidencia de auditoría sobre los montos y revelaciones en los estados financieros. Los procedimientos seleccionados dependen del juicio del auditor, incluyendo la evaluación de los riesgos de representaciones incorrectas significativas de los estados financieros, ya sea debido a fraude o error. Al efectuar estas evaluaciones de los riesgos, el auditor considera el control interno pertinente para la preparación y presentación razonable de los estados financieros de la entidad con el objeto de diseñar procedimientos de auditoría que sean apropiados en las circunstancias, pero sin el propósito de expresar una opinión sobre la efectividad del control interno de la entidad. En consecuencia, no expresamos tal tipo de opinión. Una auditoría incluye, también, evaluar lo apropiadas que son las políticas de contabilidad utilizadas y la razonabilidad de las estimaciones contables significativas efectuadas por la Administración, así como una evaluación de la presentación general de los estados financieros.

Consideramos que la evidencia de auditoría que hemos obtenido es suficiente y apropiada para proporcionarnos una base para nuestra opinión de auditoría.

Building a better working world

Opinión

En nuestra opinión, los mencionados estados financieros presentan razonablemente, en todos sus aspectos significativos, la situación financiera de Magister Internacional S.A. al 31 de diciembre de 2016 y 2015, y los resultados de sus operaciones y los flujos de efectivo por los años terminados en esas fechas, de acuerdo con Normas contables e Instrucciones impartidas por la Superintendencia de Pensiones.

Otros asuntos - Información no auditada

Nuestra auditoría fue efectuada con el propósito de opinar sobre los estados financieros básicos tomados como un todo. Los estados integrales de resultados por el periodo de tres meses comprendido entre el 1 de octubre y el 31 de diciembre de 2016 y 2015, los Hechos Relevantes y el Análisis Razonado se presentan con el propósito de análisis adicional y no son parte requerida de los estados financieros básicos. Tal información no ha sido sometida a los procedimientos de auditoría aplicados en la auditoría de los estados financieros básicos y, en consecuencia, no expresamos una opinión ni proporcionamos cualquier seguridad sobre ésta.

Rodrigo Vera D.

EY Audit SpA.

Santiago, 28 de febrero de 2017

ESTADOS FINANCIEROS

2.01 **ESTADO DE SITUACION FINANCIERA**

ACTIVOS

Tipo de Moneda	Pesos	**Razón social**	MAGISTER INTERNACIONAL S.A.
Tipo de Estado	Individual	**RUT**	96.722.140-6
Expresión de cifras	Miles de pesos		

		N° de Nota	al 31-12-2016	al 31-12-2015	al:
			EJERCICIO ACTUAL	EJERCICIO ANTERIOR	SALDO AL INICIO
ACTIVOS			M$	M$	M$
	ACTIVOS CORRIENTES				
11.11.010	Efectivo y equivalentes al efectivo	4	153.668	151.210	0
11.11.020	Activos financieros a valor razonable con cambios en resultados		0	0	0
11.11.030	Activos financieros disponibles para la venta		0	0	0
11.11.040	Otros activos financieros		0	0	0
11.11.050	Deudores comerciales y otras cuentas por cobrar, neto		23	23	0
11.11.060	Cuentas por cobrar a entidades relacionadas		0	0	0
11.11.070	Inventarios		0	0	0
11.11.080	Activos de coberturas		0	0	0
11.11.090	Activos afectados en garantía sujetos a venta o a nueva garantía		0	0	0
11.11.100	Pagos anticipados		0	0	0
11.11.110	Cuentas por cobrar por impuestos corrientes		0	0	0
11.11.120	Otros activos corrientes		0	0	0
11.11.130	**Subtotal activos corrientes**		**153.691**	**151.233**	**0**
11.11.200	Activos no corrientes y grupos de desapropiación mantenidos para la venta		0	0	0
11.11.000	**TOTAL ACTIVOS CORRIENTES**		**153.691**	**151.233**	**0**
	ACTIVOS NO CORRIENTES				
12.11.010	Encaje		0	0	0
12.11.020	Activos financieros disponibles para la venta		0	0	0
12.11.030	Otros activos financieros		0	0	0
12.11.040	Deudores comerciales y otras cuentas por cobrar, neto		0	0	0
12.11.050	Cuentas por cobrar a entidades relacionadas		0	0	0
12.11.060	Inversiones en coligadas contabilizadas por el método de la paticipación		0	0	0
12.11.070	Otras inversiones contabilizadas por el método de la participación		0	0	0
12.11.080	Activos intangibles, Neto		0	0	0
12.11.090	Propiedades, planta y equipo, Neto		0	0	0
12.11.100	Propiedades de inversión		0	0	0
12.11.110	Activo por impuestos diferidos		0	0	0
12.11.120	Activos afectados en garantía sujetos a venta o a nueva garantía		0	0	0
12.11.130	Activos de cobertura		0	0	0
12.11.140	Pagos anticipados		0	0	0
12.11.150	Efectivo de utilización restringida o afectados en garantía		0	0	0
12.11.160	Otros activos, no corriente		0	0	0
12.11.000	**TOTAL ACTIVOS NO CORRIENTES**		**0**	**0**	**0**
10.11.000	**TOTAL ACTIVOS**		**153.691**	**151.233**	**0**

ESTADOS FINANCIEROS

ESTADO DE SITUACION FINANCIERA

PASIVOS Y PATRIMONIO

Tipo de Moneda	Pesos	**Razón social**	MAGISTER INTERNACIONAL S.A.
Tipo de Estado	Individual	**RUT**	96.722.140-6
Expresión de cifras	Miles de pesos		

	PASIVOS Y PATRIMONIO NETO	**N° de Nota**	**al 31-12-2016** EJERCICIO ACTUAL M$	**al 31-12-2015** EJERCICIO ANTERIOR M$	**al:** SALDO AL INICIO M$
	PASIVOS CORRIENTES				
21.11.010	Préstamos que devengan intereses		0	0	0
21.11.020	Préstamos recibidos que no generan intereses		0	0	0
21.11.030	Otros pasivos financieros		0	0	0
21.11.040	Acreedores comerciales y otras cuentas por pagar		231	231	0
21.11.050	Cuentas por pagar a entidades relacionadas		0	0	0
21.11.060	Provisiones	10	2.659	1.922	0
21.11.070	Cuentas por pagar por impuestos corrientes		0	0	0
21.11.080	Otros pasivos corrientes		0	0	0
21.11.090	Ingresos diferidos		0	0	0
21.11.100	Obligación por beneficios post-empleo		0	0	0
21.11.110	Pasivos de cobertura		0	0	0
21.11.120	Pasivos acumulados (o devengados)		345	345	0
21.11.130	**Subtotal pasivos corrientes**		**3.235**	**2.498**	**0**
21.11.200	Pasivos incluidos en grupos en desapropiación mantenidos para la venta		0	0	0
21.11.000	**TOTAL PASIVOS CORRIENTES**		**3.235**	**2.498**	**0**
	PASIVOS NO CORRIENTES				
22.11.010	Préstamos que devengan intereses		0	0	0
22.11.020	Préstamos recibidos que no generan intereses		0	0	0
22.11.030	Otros pasivos financieros		0	0	0
22.11.040	Acreedores comerciales y otras cuentas por pagar		0	0	0
22.11.050	Cuentas por pagar a entidades relacionadas		0	0	0
22.11.060	Provisiones		0	0	0
22.11.070	Pasivos por impuestos diferidos		0	0	0
22.11.080	Otros pasivos, no corrientes		0	0	0
22.11.090	Ingresos diferidos		0	0	0
22.11.100	Obligaciones por beneficios post-empleo		0	0	0
22.11.110	Pasivos de cobertura		0	0	0
22.11.000	**TOTAL PASIVOS NO CORRIENTES**		**0**	**0**	**0**
	PATRIMONIO NETO				
23.11.010	Capital emitido	11	138.980	138.980	0
23.11.020	Acciones propias en cartera		0	0	0
23.11.030	Otras reservas	11	3.272	3.272	0
23.11.040	Resultados retenidos (ganancias y pérdidas acumuladas)	11	8.204	6.483	0
23.11.000	**TOTAL PATRIMONIO ATRIBUIBLE A LOS ACCIONISTAS**		**150.456**	**148.735**	**0**
24.11.000	**PARTICIPACION MINORITARIA**		**0**	**0**	**0**
25.11.000	**TOTAL PATRIMONIO NETO**		**150.456**	**148.735**	**0**
20.11.000	**TOTAL PASIVO Y PATRIMONIO NETO**		**153.691**	**151.233**	**0**

ESTADOS FINANCIEROS

2.02 ESTADO DE RESULTADOS INTEGRALES

A) ESTADO DE RESULTADOS

Tipo de Moneda	Pesos	**Razón social**	MAGISTER INTERNACIONAL S.A.
Tipo de Estado	Individual	**RUT**	96.722.140-6
Expresión de cifras	Miles de pesos		

	ESTADO DE RESULTADOS	**N° de Nota**	**al 31-12-2016** EJERCICIO ACTUAL M$	**al 31-12-2015** EJERCICIO ANTERIOR M$	**al 31-12-2016** TRIMESTRE ACTUAL M$	**al 31-12-2015** TRIMESTRE ANTERIOR M$
31.11.010	Ingresos ordinarios		0	0	0	0
31.11.020	Rentabilidad del Encaje		0	0	0	0
31.11.030	Prima de seguro de invalidez y sobrevivencia (menos)		0	0	0	0
31.11.040	Gastos de personal (menos)		0	0	0	0
31.11.050	Depreciación y amortización (menos)		0	0	0	0
31.11.060	Pérdidas por deterioro (reversiones), neto (menos)		0	0	0	0
31.11.070	Investigación y desarrollo (menos)		0	0	0	0
31.11.080	Costos de reestructuración (menos)		0	0	0	0
31.11.090	Otros gastos varios de operación (menos)		0	0	0	0
31.11.100	Ganancia (pérdida) sobre instrumentos financieros designados como coberturas de flujo de efectivo		0	0	0	0
31.11.110	Ganancia (pérdida) por baja en cuentas de activos financieros disponibles para la venta		0	0	0	0
31.11.120	Ganancia (pérdida) por baja en cuentas de activos no corrientes no mantenidos para la venta		0	0	0	0
31.11.130	Costos financieros (Menos)		0	0	0	0
31.11.140	Ganacia (pérdida) procedente de inversiones		4.330	3.586	1.103	956
31.11.150	Plusvalía negativa inmediatamente reconocida (menos)		0	0	0	0
31.11.160	Participación en ganancia (pérdida) de coligadas contabilizadas por el método de la participación		0	0	0	0
31.11.170	Participación en ganancia (pérdida) de negocios conjuntos contabilizadas por el método de la participación		0	0	0	0
31.11.180	Diferencias de cambio		0	0	0	0
31.11.190	Resultados por unidades de reajuste		0	313	0	0
31.11.200	Otros ingresos distintos de los de operación		0	0	0	0
31.11.210	Otros gastos distintos de los de operación (menos)		(1.872)	(1.902)	(255)	(255)
31.11.220	**Ganancia (pérdida) antes de impuesto**		**2.458**	**1.997**	**848**	**701**
31.11.230	**Gasto (ingreso) por impuesto a las ganancias**		**0**	**0**	**0**	**0**
31.11.310	Ganancia (pérdida) de actividades continuadas, después de impuesto		2.458	1.997	848	701
31.11.320	Ganancia (pérdida) de operaciones descontinuadas, neta de impuesto		0	0	0	0
31.11.300	**Ganancia (pérdida)**		**2.458**	**1.997**	**848**	**701**
GANANCIA (PERDIDA) ATRIBUIBLE A TENEDORES DE INSTRUMENTOS DE PARTICIPACIÓN EN EL PATRIMONIO NETO DE LA CONTROLADORA Y PARTICIPACION MINORITARIA						
32.11.110	Ganancia (pérdida) atribuibles a los tenedores de instrumentos de participación en el patrimonio neto de la controladora		2.458	1.997	848	701
32.11.120	Ganancia (pérdida) atribuible a participación minoritaria		0	0	0	0
32.11.100	Ganancia (pérdida)		2.458	1.997	848	701
	GANANCIA (PERDIDA) POR ACCION					
	Acciones Comunes:					
32.12.110	Ganancias (pérdidas) básicas por acción de operaciones descontinuadas		0	0	0	0
32.12.120	Ganancias (pérdidas) básicas por acción de operaciones continuadas		0,0466	0,0379	0,0161	0,0133
32.12.100	Ganancias (pérdidas) básicas por acción		0,0466	0,0379	0,0161	0,0133
	Acciones Comunes Diluidas:					
32.12.210	Ganancias (pérdidas) diluidas por accion de operaciones descontinuadas		0	0	0	0
32.12.220	Ganancias (pérdidas) diluidas por acción de operaciones continuadas		0,0000	0,0000	0,0000	0,0000
32.12.200	Ganancias (pérdidas) diluidas por acción		0,0000	0,0000	0,0000	0,0000

ESTADOS FINANCIEROS

2.02 ESTADO DE RESULTADOS INTEGRALES

B) ESTADO DE OTROS RESULTADOS INTEGRALES

Tipo de Moneda	Pesos	**Razón social**	MAGISTER INTERNACIONAL S.A.
Tipo de Estado	Individual	**RUT**	96.722.140-6
Expresión de cifras	Miles de pesos		

		N° de Nota	**al 31-12-2016** EJERCICIO ACTUAL M$	**al 31-12-2015** EJERCICIO ANTERIOR M$	**al 31-12-2016** TRIMESTRE ACTUAL M$	**al 31-12-2015** TRIMESTRE ANTERIOR M$
33.10.000	Ganancia (pérdida)		2.458	1.997	848	701
Otros ingresos y gastos con cargo o abono en el patrimonio neto						
33.20.010	Revalorizaciones de propiedades, planta y equipos		0	0	0	0
33.20.020	Activos financieros disponibles para la ventas		0	0	0	0
33.20.030	Cobertura de flujo de caja		0	0	0	0
33.20.040	Variaciones de valor razonable de otros activos		0	0	0	0
33.20.050	Ajustes por conversión		0	0	0	0
33.20.060	Ajustes de coligadas		0	0	0	0
33.20.070	Ganancias (pérdida) actuariales definidas como beneficios de planes de pensiones		0	0	0	0
33.20.080	Otros ajustes al patrimonio neto		0	0	0	0
33.20.090	Impuesto a la Renta relacionado a los componentes de otros ingresos y gastos con cargo o abono en el patrimonio neto		0	0	0	0
33.20.000	Total otros ingresos o gastos con cargo o abono a patrimonio neto		0	0	0	0
33.30.000	Total resultado de ingresos y gastos integrales		2.458	1.997	848	701
Resultado de ingresos y gastos integrales atribuible a:						
34.10.010	Resultado de ingresos y gastos integrales atribuibles a los accionistas de la Administradora		2.458	1.997	848	701
34.10.020	Resultado de ingresos y gastos integrales atribuibles a participaciones minoritarias		0	0	0	0
34.10.000	**Total resultado de ingresos y gastos integrales**		**2.458**	**1.997**	**848**	**701**

ESTADOS FINANCIEROS

2.03 ESTADO DE CAMBIOS EN EL PATRIMONIO NETO

Tipo de Moneda	Pesos
Tipo de Estado	Individual
Expresión de cifras	Miles de pesos

Razón social	MAGISTER INTERNACIONAL S.A.
RUT	96.722.140-6

	RUBRO	Nº de Notas	CAMBIOS EN CAPITAL EMITIDO				CAMBIOS EN OTRAS RESERVAS													
			ACCIONES ORDINARIAS		ACCIONES PREFERENTES															
			CAPITAL EN ACCIONES	PRIMA DE EMISIÓN	CAPITAL EN ACCIONES	PRIMA DE EMISIÓN	RESERVAS DE OPCIONES	RESERVAS PARA DIVIDENDOS PROPUESTOS	RESERVAS LEGALES Y ESTATUTARIAS	RESERVAS DE CONVERSIÓN	RESERVAS POR REVALUACIÓN	RESERVAS DE COBERTURAS	RESERVAS DE DISPONIBLES PARA LA VENTA	INGRESO ACUMULADO (GASTO) RELATIVO A ACTIVOS NO CORRIENTES Y GRUPOS EN DESAPROPIACIÓN MANTENIDOS PARA LA VENTA	OTRAS RESERVAS	CAMBIOS EN ACCIONES PROPIAS EN CARTERA	CAMBIOS EN RESULTADOS RETENIDOS (PERDIDAS ACUMULADAS)	CAMBIOS EN PATRIMONIO NETO ATRIBUIBLE A LOS TENEDORES DE INSTRUMENTOS DE PATRIMONIO NETO DE CONTROLADORA, TOTAL	CAMBIOS EN PARTICIPACIONES MINORITARIAS	CAMBIOS EN PATRIMONIO NETO, TOTAL
41.10.000	**SALDO INICIAL EJERCICIO ACTUAL 01/01/2016**		138.980	0	0	0	0	111.975	0	0	0	0	0	0	3.272	0	(105.492)	148.735	0	148.735
AJUSTES DE EJERCICIOS ANTERIORES																				
41.20.010	Errores en ejercicio anterior que afectan al patrimonio neto		0	0	0	0	0	0	0	0	0	0	0	0	0	0	0	0	0	0
41.20.020	Cambio en políticas contables que afecta al patrimonio neto		0	0	0	0	0	0	0	0	0	0	0	0	0	0	0	0	0	0
41.20.000	Ajustes de ejercicios anteriores		0	0	0	0	0	0	0	0	0	0	0	0	0	0	0	0	0	0
41.30.000	Saldos iniciales ajustados		138.980	0	0	0	0	111.975	0	0	0	0	0	0	3.272	0	(105.492)	148.735	0	148.735
Cambios																				
41.40.010	Total resultado de ingresos y gastos integrales									0	0	0	0	0	0		2.458	2.458	0	2.458
41.40.010.010	Ganancia y pérdida									0	0	0	0	0	0		2.458	2.458	0	2.458
41.40.010.021	Revalorizaciones de propiedades, planta y equipos									0	0	0	0	0	0		0	0	0	0
41.40.010.022	Activos financieros disponibles para la venta									0	0	0	0	0	0		0	0	0	0
41.40.010.023	Cobertura de flujo de caja									0	0	0	0	0	0		0	0	0	0
41.40.010.024	Variaciones de valor razonable de otros activos									0	0	0	0	0	0		0	0	0	0
41.40.010.025	Ajustes por conversión									0	0	0	0	0	0		0	0	0	0
41.40.010.026	Ajuste de coligadas									0	0	0	0	0	0		0	0	0	0
41.40.010.027	Ganancias (pérdida) actuariales definidas como beneficios de planes de pensiones									0	0	0	0	0	0		0	0	0	0
41.40.010.028	Otros ajustes al patrimonio neto									0	0	0	0	0	0		0	0	0	0
41.40.010.029	Impuesto a la renta relacionado a los componentes de otros ingresos y gastos con cargo o abono en el patrimonio neto									0	0	0	0	0	0		0	0	0	0
41.40.010.020	Total otros ingresos y gastos con cargo y abono a patrimonio neto									0	0	0	0	0	0		0	0	0	0
41.40.020	Incremento (disminución) en patrimonio neto resultante de la combinaciones de negocios		0	0	0	0	0	0		0	0	0	0	0	0	0	0	0	0	0
41.40.030	Emisión de acciones ordinarias		0	0													0	0		0
41.40.040	Emisión de acciones preferentes				0	0											0	0		0
41.40.050	Emisión de certificados de opciones para la compra de acciones (warrants) como contraprestación						0								0			0		0
41.40.060	Ejercicio de opciones, derechos o certificados de opciones para compra de acciones (warrants)		0	0			0								0			0		0
41.40.070	Expiración de opciones o certificados para compra de acciones (warrants)						0								0		0	0		0
41.40.080	Adquisición de acciones propias															0		0		0
41.40.090	Venta de acciones propias en cartera			0		0										0	0	0		0
41.40.100	Cancelación de acciones propias en cartera		0	0	0	0										0	0	0		0
41.40.110	Conversión de deuda en patrimonio neto		0	0	0	0				0		0			0			0		0
41.40.120	Dividendos							(737)							0		0	(737)		(737)
41.40.130	Emisión de acciones liberadas de pago		0		0			0	0						0		0	0		0
41.40.140	Reducción de capital		0	0	0	0									0		0	0		0
41.40.150	Reclasificación de instrumentos financieros desde el patrimonio neto hacia pasivo		0	0	0	0				0					0			0		0
41.40.160	Reclasificación de instrumentos financieros desde pasivo hacia patrimonio neto		0	0	0	0				0					0			0		0
41.40.170	Transferencia desde prima de emisión		0	0	0	0												0		0
41.40.180	Transferencias a (desde) resultados retenidos							0	0								0	0		0
41.40.190	Otro incremento (disminución) en patrimonio neto		0	0	0	0	0	0	0	0	0	0	0	0	0	0	0	0	0	0
41.50.000	**Saldo final período actual 31/12/2016**		**138.980**	**0**	**0**	**0**	**0**	**111.238**	**0**	**0**	**0**	**0**	**0**	**0**	**3.272**	**0**	**(103.034)**	**150.456**	**0**	**150.456**

ESTADOS FINANCIEROS

2.03 ESTADO DE CAMBIOS EN EL PATRIMONIO NETO

Tipo de Moneda	Pesos
Tipo de Estado	Individual
Expresión de cifras	Miles de pesos

Razón social	MAGISTER INTERNACIONAL S.A.
RUT	96.722.140-6

RUBRO	Nº de Notas	CAMBIOS EN CAPITAL EMITIDO				CAMBIOS EN OTRAS RESERVAS													
		ACCIONES ORDINARIAS		ACCIONES PREFERENTES															
		CAPITAL EN ACCIONES	PRIMA DE EMISIÓN	CAPITAL EN ACCIONES	PRIMA DE EMISIÓN	RESERVAS DE OPCIONES	RESERVAS PARA DIVIDENDOS PROPUESTOS	RESERVAS LEGALES Y ESTATUTARIAS	RESERVAS DE CONVERSIÓN	RESERVAS POR REVALUACIÓN	RESERVAS DE COBERTURAS	RESERVAS DE DISPONIBLES PARA LA VENTA	INGRESO ACUMULADO (GASTO) RELATIVO A ACTIVOS NO CORRIENTES Y GRUPOS EN DESAPROPIACIÓN MANTENIDOS PARA LA VENTA	OTRAS RESERVAS	CAMBIOS EN ACCIONES PROPIAS EN CARTERA	CAMBIOS EN RESULTADOS RETENIDOS (PERDIDAS ACUMULADAS)	CAMBIOS EN PATRIMONIO NETO ATRIBUIBLE A LOS TENEDORES DE INSTRUMENTOS DE PATRIMONIO NETO DE CONTROLADORA TOTAL	CAMBIOS EN PARTICIPACIONES MINORITARIAS	CAMBIOS EN PATRIMONIO NETO, TOTAL
42.10.000	**SALDO INICIAL EJERCICIO ANTERIOR 01/01/2015**	138.980	0	0	0	0	111.975	0	0	0	0	0	0	3.272	0	(107.489)	146.738	0	146.738
AJUSTES DE EJERCICIOS ANTERIORES																			
42.20.010	Errores en ejercicio anterior que afectan al patrimonio neto	0	0	0	0	0	0	0	0	0	0	0	0	0	0	0	0	0	0
42.20.020	Cambio en políticas contables que afecta al patrimonio neto	0	0	0	0	0	0	0	0	0	0	0	0	0	0	0	0	0	0
42.20.000	Ajustes de ejercicios anteriores	0	0	0	0	0	0	0	0	0	0	0	0	0	0	0	0	0	0
42.30.000	Saldos iniciales ajustados	138.980	0	0	0	0	111.975	0	0	0	0	0	0	3.272	0	(107.489)	146.738	0	146.738
Cambios																			
42.40.010	Total resultado de ingresos y gastos integrales								0	0	0	0	0	0		1.997	1.997	0	1.997
42.40.010.010	Ganancia y pérdida								0	0	0	0	0	0		1.997	1.997	0	1.997
42.40.010.021	Revalorizaciones de propiedades, planta y equipos								0	0	0	0	0	0		0	0	0	0
42.40.010.022	Activos financieros disponibles para la venta								0	0	0	0	0	0		0	0	0	0
42.40.010.023	Cobertura de flujo de caja								0	0	0	0	0	0		0	0	0	0
42.40.010.024	Variaciones de valor razonable de otros activos								0	0	0	0	0	0		0	0	0	0
42.40.010.025	Ajustes por conversión								0	0	0	0	0	0		0	0	0	0
42.40.010.026	Ajuste de coligadas								0	0	0	0	0	0		0	0	0	0
42.40.010.027	Ganancias (pérdida) actuariales definidas como beneficios de planes de pensiones								0	0	0	0	0	0		0	0	0	0
42.40.010.028	Otros ajustes al patrimonio neto								0	0	0	0	0	0		0	0	0	0
42.40.010.029	Impuesto a la renta relacionado a los componentes de otros ingresos y gastos con cargo o abono en el patrimonio neto								0	0	0	0	0	0		0	0	0	0
42.40.010.020	Total otros ingresos y gastos con cargo y abono a patrimonio neto								0	0	0	0	0	0		0	0	0	0
42.40.020	Incremento (disminución) en patrimonio neto resultante de la combinaciones de negocios	0	0	0	0	0	0		0	0	0	0	0	0	0	0	0	0	0
42.40.030	Emisión de acciones ordinarias	0	0													0	0		0
42.40.040	Emisión de acciones preferentes			0	0											0	0		0
42.40.050	Emisión de certificados de opciones para la compra de acciones (warrants) como contraprestación					0								0			0		0
42.40.060	Ejercicio de opciones, derechos o certificados de opciones para compra de acciones (warrants)	0	0			0								0			0		0
42.40.070	Expiración de opciones o certificados para compra de acciones (warrants)					0								0		0	0		0
42.40.080	Adquisición de acciones propias														0		0		0
42.40.090	Venta de acciones propias en cartera		0		0										0	0	0		0
42.40.100	Cancelación de acciones propias en cartera	0	0	0	0										0	0	0		0
42.40.110	Conversión de deuda en patrimonio neto	0	0	0	0				0		0			0			0		0
42.40.120	Dividendos						0							0		0	0		0
42.40.130	Emisión de acciones liberadas de pago	0		0			0	0						0		0	0		0
42.40.140	Reducción de capital	0	0	0	0									0		0	0		0
42.40.150	Reclasificación de instrumentos financieros desde el patrimonio neto hacia pasivo	0	0	0	0				0					0			0		0
42.40.160	Reclasificación de instrumentos financieros desde pasivo hacia patrimonio neto	0	0	0	0				0					0			0		0
42.40.170	Transferencia desde prima de emisión	0	0	0	0												0		0
42.40.180	Transferencias a (desde) resultados retenidos						0	0									0		0
42.40.190	Otro incremento (disminución) en patrimonio neto	0	0	0	0	0	0	0	0	0	0	0	0	0	0	0	0	0	0
42.50.000	**Saldo final periodo anterior al 31/12/2015**	**138.980**	**0**	**0**	**0**	**0**	**111.975**	**0**	**0**	**0**	**0**	**0**	**0**	**3.272**	**0**	**(105.492)**	**148.735**	**0**	**148.735**

ESTADOS FINANCIEROS

2.04 ESTADO DE FLUJO DE EFECTIVO

Tipo de Moneda	Pesos	**Razón social**	MAGISTER INTERNACIONAL S.A.
Tipo de Estado	Individual	**RUT**	96.722.140-6
Método del estado de flujo de efectivo	D		
Expresión de cifras	Miles de pesos		

		N° de Nota	al 31-12-2016	al 31-12-2015
			EJERCICIO ACTUAL M$	EJERCICIO ANTERIOR M$
Flujos de efectivo por (utilizados en) operación				
50.11.010	Ingresos por comisiones		0	0
50.11.020	Pago a proveedores		0	0
50.11.030	Primas pagadas		0	0
50.11.040	Remuneraciones pagadas		0	0
50.11.050	Pagos por desembolsos de reestructuración		0	0
50.11.060	Pagos recibidos por impuesto sobre el valor agregado		0	0
50.11.070	Pagos remitidos por impuestos sobre el valor agregado		0	0
50.11.080	Otros cobros de operaciones		0	0
50.11.090	Otros pagos de operaciones		(1.872)	(1.857)
50.11.000	**Flujos de efectivo por (utilizados en) operaciones**		**(1.872)**	**(1.857)**
Flujos de efectivo por (utilizados en) otras actividades de operación				
50.12.010	Importes recibidos como dividendos clasificados como de operación		0	0
50.12.020	Pagos por dividendos clasificados como de operaciones		0	0
50.12.030	Importes recibidos por intereses clasificados como de operación		0	0
50.12.040	Pagos por intereses clasificados como de operaciones		0	0
50.12.050	Importes recibidos por impuestos a las ganancias		0	0
50.12.060	Pago de impuestos a las ganancias		0	0
50.12.070	Otras entradas procedentes de otras actividades de operación		0	3.639
50.12.080	Otras salidas procedentes de otras actividades de operación		0	0
50.12.000	**Flujos de efectivo de (utilizados en) otras actividades de operación**		**0**	**3.639**
50.10.000	**Flujos de efectivo netos de (utilizados en) operaciones**		**(1.872)**	**1.782**
Flujos de efectivo de (utilizados en) actividades de inversión				
50.20.010	Importes recibidos por desapropiación de propiedades, planta y equipo		0	0
50.20.020	Importes recibidos por ventas de cuotas del Encaje		0	0
50.20.030	Importes recibidos por desapropiación de activos intangibles		0	0
50.20.040	Importes recibidos por desapropiación de propiedades de inversión		0	0
50.20.050	Importes recibidos por desapropiación de filiales, neto de efectivo desapropiado		0	0
50.20.060	Importes recibidos por desapropiación de coligadas		0	0
50.20.070	Importes recibidos por desapropiación de negocios conjuntos consolidados proporcionalmente, neta de efectivo desapropiado		0	0
50.20.080	Importes recibidos por desapropiación de negocios conjuntos no consolidados proporcionalmente		0	0
50.20.090	Importes recibidos por desapropiación de otros activos financieros		0	0
50.20.100	Importes recibidos por desapropiación de activos no corrientes mantenidos para la venta y operaciones discontinuas		0	0
50.20.110	Importes recibidos por desapropiación de otros activos		0	0
50.20.120	Reembolso de anticipos de préstamos de efectivo y préstamos recibidos.		0	0
50.20.130	Otros flujos de efectivo generados por actividades de inversión		0	0
50.20.140	Otros flujos de efectivo utilizados en actividades de inversión		0	0
50.20.150	Importes recibidos por dividendos clasificados como de inversión		0	0
50.20.160	Importes recibidos por intereses clasificados como de inversión		0	0
50.20.170	Incorporación de propiedad, planta y equipo		0	0
50.20.180	Pagos por la adquisición de propiedades de inversión		0	0
50.20.190	Pagos para adquirir cuotas Encaje		0	0
50.20.200	Pagos para adquirir activos intangibles		0	0
50.20.210	Pagos para adquirir filiales		0	0
50.20.220	Pagos para adquirir coligadas		0	0
50.20.230	Pagos para adquirir negocios conjuntos		0	0
50.20.240	Préstamos a entidades relacionadas		0	0
50.20.250	Préstamos a empresas no relacionadas		0	0
50.20.260	Pagos para adquirir otros activos financieros		0	0
50.20.270	Pagos para adquirir activos no corrientes y grupos de desapropiación mantenidos para la venta y operaciones discontinuas		0	0
50.20.280	Otros desembolsos de inversión		0	0
50.20.000	**Flujos de efectivo netos de (utilizados en) actividades de inversión**		**0**	**0**
Flujos de efectivo netos de (utilizados en) actividades de financiamiento				
50.30.010	Importes recibidos por emisión de instrumentos de patrimonio neto		0	0
50.30.020	Importes recibidos por venta de acciones propias en cartera		0	0
50.30.030	Obtención de préstamos		0	0
50.30.040	Importes recibidos por emisión de otros pasivos financieros		0	0
50.30.050	Préstamos de entidades relacionadas		0	0
50.30.060	Ingresos por otras fuentes de financiamiento		0	0
50.30.070	Adquisición de acciones propias		0	0
50.30.080	Pagos de Préstamos		0	0
50.30.090	Pagos a otros pasivos financieros		0	0
50.30.100	Pagos a pasivos por arrendamientos financieros		0	0
50.30.110	Pagos de préstamos a entidades relacionadas		0	0
50.30.120	Pagos por intereses clasificados como financieros		0	0
50.30.130	Pagos por dividendos a participaciones minoritarias		0	0
50.30.140	Pagos de dividendos por la entidad que informa		0	0
50.30.150	Otros flujos de efectivo generados por actividades de financiamiento		0	0
50.30.160	Otros flujos de efectivo utilizados en actividades de financiamiento		0	0
50.30.000	**Flujos de efectivo neto de (utilizados en) actividades de financiamiento**		**0**	**0**
50.40.000	**Incremento (disminución) neto en efectivo y equivalente al efectivo**		**(1.872)**	**1.782**
50.50.000	**Efectos de las variaciones en las tasas de cambio sobre el efectivo y equivalente al efectivo**		4.330	3.585
50.60.000	**Efectos de los cambios del alcance de la consolidación en efectivo y equivalente al efectivo**			
50.70.000	**Efectivo y equivalentes al efectivo, presentados en el estado de flujos de efectivo, saldo inicial**		**151.210**	**145.843**
50.00.000	**Efectivo y equivalentes al efectivo, presentados en el estado de flujos de efectivo, saldo final**		**153.668**	**151.210**

2.05 ESTADOS COMPLEMENTARIOS
iv) INFORMACIÓN GENERAL, ADMINISTRACIÓN Y PROPIEDAD

90.10.000	**Identificación**	
90.10.010	Razón social de la Administradora	Magister Internacional S.A.
90.10.020	Fecha a la que corresponde la informacón (día - mes - año)	31 de diciembre de 2016
90.10.030	Número de autorización que autoriza su existencia	Nº E-102/94
90.10.040	Fecha de la resolución que autoriza su existencia	16 de Diciembre de 1994
90.10.050	RUT	96.722.140-6
90.10.060	Teléfono	(56) (02) 25777700
90.10.070	Domicilio Legal	Tenderini 127
90.10.080	Casilla	-
90.10.090	Ciudad	Santiago
90.10.100	Región	Metropolitana
90.10.110	Domicilio Administrativo	Tenderini 127
90.10.120	Ciudad	Santiago
90.10.130	Región	Metropolitana
90.10.140	Fax	-
90.10.150	Página WEB	-

90.20.000	**Administración**		
		NOMBRE	R.U.T
90.20.010	Representante Legal	Marcela Espinosa Gonzalez	8.394.703-9
90.20.020	Gerente general	Marcela Espinosa Gonzalez	8.394.703-9
90.20.030	Presidente	Alex Poblete Corthorn	7.191.776-2
90.20.040	Director	Jose M. Hurtado Zañartu	7.282.232-3
90.20.050	Director	Yoana Villalobos Yañez	10.194.651-7
90.20.060	Director		
90.20.070	Director		

90.30.000	**Propiedad**			
	Accionista (Nombre)	R.U.T	Nº de Acciones	Porcentaje
90.30.010	A.F.P. Planvital S.A.	98.001.200-k	52.734	99,98
90.30.020	Asesorias e Inversiones Los Olmos S.A.	96.955.270-1	10	0,02
90.30.030				
90.30.040				
90.30.050				
90.30.060				
90.30.070				
90.30.080				
90.30.090				
90.30.100				
90.30.110				
90.30.120				

90.40.000	**Otra Información**	
90.40.010	Total accionistas	2
90.40.020	Número de trabajadores	0
90.40.030	Nùmero de vendedores	0
90.40.040	Compañía de seguros	
	Nombre	**R.U.T**
90.40.040.010		
90.40.040.020		
90.40.040.030		
90.40.040.040		
90.40.040.050		
	Contratos Vigentes	**R.U.T**
90.40.040.060		
90.40.040.070		
90.40.040.080		
90.40.040.090		
90.40.040.100		
90.40.040.110		
90.40.040.120		
90.40.040.130		

Clases de activo

2.05 ESTADOS COMPLEMENTARIOS
v) CLASES DE ACTIVOS

Tipo de Moneda	**Pesos**		
Tipo de Estado	**Individual**	**Razón Social**	MAGISTER INTERNACIONAL S.A.
Expresión de cifras	**Miles de pesos**	**R.U.T**	96.722.140-6

		Día - Mes - Año al 31-12-2016	Día - Mes - Año al 31-12-2015	Saldo al Inicio al:
		EJERCICIO ACTUAL M$	EJERCICIO ANTERIOR M$	(1) (2) (3)
	Clases de Activos			
	Clases de efectivo y equivalentes al efectivo			
11.11.010	Efectivo y equivalentes al efectivo	**153.668**	**151.210**	**0**
11.11.010.010	Efectivo en caja	0	0	0
11.11.010.020	Saldos en bancos	**4.253**	**6.126**	**0**
11.11.010.021	Bancos de uso general	4.253	6.126	0
11.11.010.022	Banco pago de beneficios	0	0	0
11.11.010.023	Banco recaudacion	0	0	0
11.11.010.024	Banco pago retiro ahorro voluntarios y de ahorro de Indemnizacion	0	0	0
11.11.010.030	Otro efectivo y equivalentes al efectivo	149.415	145.084	0
	Clases de activos financieros a valor razonable con cambios en resultados			
11.11.020	Activos financieros a valor razonable con cambios en resultados	**0**	**0**	**0**
11.11.020.010	Activos financieros a valor razonable con cambios en resultados, instrumentos de patrimonio	0	0	0
11.11.020.020	Activos financieros a valor razonable con cambios en resultados, fondos mutuos	0	0	0
11.11.020.030	Activos financieros a valor razonable con cambios en resultados, instrumentos de deuda	0	0	0
11.11.020.040	Activos financieros a valor razonable con cambios en resultados, otros	0	0	0
	Clases de activos financieros disponibles para la venta			
11.11.030	Activos financieros disponibles para la venta	**0**	**0**	**0**
11.11.030.010	Activos financieros disponibles para la venta, instrumentos de patrimonio	0	0	0
11.11.030.020	Activos financieros disponibles para la venta, fondos mutuos	0	0	0
11.11.030.030	Activos financieros disponibles para la venta, instrumentos de deuda	0	0	0
11.11.030.040	Activos financieros disponibles para la venta, otros corrientes	0	0	0
12.11.020	Activos financieros disponibles para la venta	**0**	**0**	**0**
12.11.020.010	Activos financieros disponibles para la venta, instrumentos de patrimonio	0	0	0
12.11.020.020	Activos financieros disponibles para la venta, fondos mutuos	0	0	0
12.11.020.030	Activos financieros disponibles para la venta, instrumentos de deuda	0	0	0
12.11.020.040	Activos financieros disponibles para la venta, otros	0	0	0
	Clases de Encaje			
12.11.010	Encaje	**0**	**0**	**0**
12.11.010.010	Encaje Fondo de Pensiones Tipo A	0	0	0
12.11.010.020	Encaje Fondo de Pensiones Tipo B	0	0	0
12.11.010.030	Encaje Fondo de Pensiones Tipo C	0	0	0
12.11.010.040	Encaje Fondo de Pensiones Tipo D	0	0	0
12.11.010.050	Encaje Fondo de Pensiones Tipo E	0	0	0
	Clases de otros activos financieros			
11.11.040	Otros activos financieros	**0**	**0**	**0**
11.11.040.010	Activos financieros mantenidos al vencimiento	0	0	0
11.11.040.020	Otros activos financieros	0	0	0
12.11.030	Otros activos financieros	0	0	0
	Clases de deudores comerciales y otras cuentas por cobrar, neto, corriente			
11.11.050	Deudores comerciales y otras cuentas por cobrar, neto, corriente	**23**	**23**	**0**
11.11.050.010	Deudores comerciales, neto	23	23	0
11.11.050.020	Comisiones por cobrar	0	0	0
11.11.050.030	Cuentas por cobrar a los Fondos de Pensiones	0	0	0
11.11.050.040	Cuentas por cobrar a las compañias de seguros	0	0	0
11.11.050.050	Cuentas por cobrar al Estado	0	0	0
11.11.050.060	Otras cuentas por cobrar, neto	0	0	0
12.11.040	**Deudores comerciales y otras cuentas por cobrar, neto**	**0**	**0**	**0**
12.11.040.010	Deudores comerciales, neto	0	0	0
12.11.040.020	Cuentas por cobrar a las compañias de seguros	0	0	0
12.11.040.030	Otras cuentas por cobrar, neto	0	0	0
	Clases de deudores comerciales y otras cuentas por cobrar			
11.11.050.001	Deudores comerciales y otras cuentas por cobrar, bruto	**23**	**23**	**0**
11.11.050.011	Deudores comerciales, bruto	23	23	0
11.11.050.021	Comisiones por cobrar, bruto	0	0	0
11.11.050.031	Cuentas por cobrar a los Fondos de Pensiones, bruto	0	0	0
11.11.050.041	Cuentas por cobrar a las compañias de seguros, bruto	0	0	0
11.11.050.051	Cuentas por cobrar al Estado, bruto	0	0	0
11.11.050.061	Otras cuentas por cobrar, bruto	0	0	0
12.11.040.001	Deudores comerciales y otras cuentas por cobrar, bruto	**0**	**0**	**0**
12.11.040.011	Deudores comerciales, bruto	0	0	0
12.11.040.021	Cuentas por cobrar a las compañias de seguros, bruto	0	0	0
12.11.040.031	Otras cuentas por cobrar, bruto	0	0	0

Continuación clases de activo

	Clases de deterioro debido a deudores comerciales y otras cuentas por cobrar			
11.11.050.002	Deterioro por deudores comerciales y otras cuentas por cobrar	**0**	**0**	**0**
11.11.050.012	Deudores comerciales, deterioro por deudas incobrables o de dudoso cobro	0	0	0
11.11.050.022	Comisiones por cobrar, deterioro por comisiones por cobrar de dudosa cobro	0	0	0
11.11.050.032	Cuentas por cobrar a los Fondos de Pensiones, deterioro por cuentas de dudoso cobro	0	0	0
11.11.050.042	Cuentas por cobrar a las compañias de seguros, deterioro por cuentas de dudoso cobro	0	0	0
11.11.050.052	Cuentas por cobrar al Estado, deterioro porcuentas de dudosos cobro	0	0	0
11.11.050.062	Otras cuentas por cobrar, deterioro por deudas incobrables o de dudoso cobro	0	0	0
12.11.040.002	Deterioro por deudores comerciales y otras cuentas por cobrar	**0**	**0**	**0**
12.11.040.012	Deudores comerciales, deterioro por deudas incobrables o de dudoso cobro	0	0	0
12.11.040.022	Cuentas por cobrar a las compañias de seguros, deterioro por cuentas de dudoso cobro	0	0	0
12.11.040.032	Otras cuentas por cobrar, deterioro por deudas incobrables o de dudoso cobro	0	0	0
	Clases de cuentas por cobrar a entidades relacionadas			
11.11.060	Cuentas por cobrar a entidades relacionadas	**0**	**0**	**0**
11.11.060.010	Cuentas por cobrar a entidades relacionadas relativas al giro de la Administradora	0	0	0
11.11.060.020	Cuentas por cobrar a entidades relacionadas que no corresponden al giro de la Administradora	0	0	0
12.11.050	Cuentas por cobrar a entidades relacionadas	**0**	**0**	**0**
12.11.050.010	Cuentas por cobrar a entidades relacionadas relativas al giro de la Administradora	0	0	0
12.11.050.020	Cuentas por cobrar a entidades relacionada que no corresponden al giro de la Administradora	0	0	0
	Clases de inventarios			
11.11.070	Inventarios	**0**	**0**	**0**
11.11.070.010	Mercaderías	0	0	0
11.11.070.020	Otros inventarios	0	0	0
	Clases de inversiones contabilizadas por el método de la participación			
12.10.010	Inversiones contabilizadas por el método de la participación	**0**	**0**	**0**
12.11.060	Inversiones en coligadas contabilizadas por el método de la participación	0	0	0
12.11.070	Otras inversiones contabilizadas por el método de la participación	0	0	0
	Clases de activos intangibles, neto, vida finita y vida Indefinida			
12.11.080	Activos intangibles, neto	**0**	**0**	**0**
12.11.080.010	Activos intangibles de vida finita, neto	0	0	0
12.11.080.020	Activos intangibles de vida indefinida, neto	0	0	0
12.11.080.030	Plusvalía comprada, neto	0	0	0
12.11.080.040	Activos intangibles identificables, neto	**0**	**0**	**0**
12.11.080.040.010	Costos de desarrollo, neto	0	0	0
12.11.080.040.020	Patentes, marcas registradas y otros derechos, neto	0	0	0
12.11.080.040.030	Programas informáticos, neto	0	0	0
12.11.080.040.040	Otros activos intangibles identificables, neto	0	0	0
	Clases de activos intangibles, bruto			
12.11.080.001	Activos intangibles, bruto	0	0	0
12.11.080.011	Activos intangibles de vida finita, bruto	0	0	0
12.11.080.031	Plusvalía comprada, bruto	0	0	0
12.11.080.041	Activos intangibles identificables, bruto	**0**	**0**	**0**
12.11.080.041.011	Costos de desarrollo, bruto	0	0	0
12.11.080.041.021	Patentes, marcas registradas y otros derechos, bruto	0	0	0
12.11.080.041.031	Programas informáticos, bruto	0	0	0
12.11.080.041.041	Otros activos intangibles identificables, bruto			
	Clases de amortización acumulada y deterioro del valor, activos intangibles			
12.11.080.002	Amortización acumulada y deterioro del valor, activos intangibles	**0**	**0**	**0**
12.11.080.012	Amortización acumulada y deterioro del valor, activos intangibles de vida finita	0	0	0
12.11.080.032	Deterioro de valor acumulado, plusvalia comprada	0	0	0
12.11.080.042	Amortización acumulada y deterioro del valor, activos intangibles identificables	**0**	**0**	**0**
12.11.080.042.012	Amortización acumulada y deterioro del valor, costos de desarrollo	0	0	0
12.11.080.042.022	Amortización acumulada y deterioro del valor, patentes, marcas registradas y otros derechos	0	0	0
12.11.080.042.032	Amortización acumulada y deterioro del valor, programas informáticos	0	0	0
12.11.080.042.042	Amortización acumulada y deterioro del valor, otros activos intangibles identificables	0	0	0
	Clases de propiedades, planta y equipo, neto			
12.11.090	Propiedades, planta y equipos, neto	**0**	**0**	**0**
12.11.090.010	Construcción en curso, neto	0	0	0
12.11.090.020	Terrenos, neto	0	0	0
12.11.090.030	Edificios, neto	0	0	0
12.11.090.040	Planta y equipo, neto	0	0	0
12.11.090.050	Equipamiento de tecnologías de la información, neto	0	0	0
12.11.090.060	Instalaciones fijas y accesorios, neto	0	0	0
12.11.090.070	Vehículos de motor, neto	0	0	0
12.11.090.080	Mejoras de bienes arrendados, neto	0	0	0
12.11.090.090	Otras propiedades, planta y equipos, neto	0	0	0

Continuación clases de activo

	Clases de propiedades, planta y equipo, bruto			
12.11.090.001	Propiedades, planta y equipos, bruto	**0**	**0**	**0**
12.11.090.011	Construcción en curso, bruto	0	0	0
12.11.090.021	Terrenos, bruto	0	0	0
12.11.090.031	Edificios, bruto	0	0	0
12.11.090.041	Planta y equipo, bruto	0	0	0
12.11.090.051	Equipamiento de tecnologías de la información, bruto	0	0	0
12.11.090.061	Instalaciones fijas y accesorios, bruto	0	0	0
12.11.090.071	Vehículos de motor, bruto	0	0	0
12.11.090.081	Mejoras de bienes arrendados, bruto	0	0	0
12.11.090.091	Otras propiedades, planta y equipos, bruto	0	0	0
	Clases de depreciación acumulada y deterioro del valor, propiedades, planta y equipo			
12.11.090.002	Depreciación acumulada y deterioro de valor, propiedades, planta y equipo	**0**	**0**	**0**
12.11.090.012	Deterioro de valor acumulado, construcción en curso	0	0	0
12.11.090.022	Deterioro de valor acumulado, terrenos	0	0	0
12.11.090.032	Depreciación acumulada y deterioro de valor, edificios	0	0	0
12.11.090.042	Depreciación acumulada y deterioro de valor, planta y equipo	0	0	0
12.11.090.052	Depreciación acumulada y deterioro de valor, equipamiento de tecnologías de la información	0	0	0
12.11.090.062	Depreciación acumulada y deterioro de valor, instalaciones fijas y accesorios	0	0	0
12.11.090.072	Depreciación acumulada y deterioro de valor, vehículos de motor	0	0	0
12.11.090.082	Depreciación acumulada y deterioro de valor, mejoras de los bienes arrendados	0	0	0
12.11.090.092	Depreciación acumulada y deterioro de valor, otros	0	0	0
	Clases de propiedades de inversión			
12.11.100	Propiedades de inversión, neto, modelo del costo	**0**	**0**	**0**
12.11.100.010	Propiedades de inversión, bruto, modelo del costo	0	0	0
12.11.100.020	Depreciación acumulada y deterioro de valor, propiedades de inversión, modelo del costo	0	0	0
	Clases de activos de cobertura			
11.11.080	Activos de cobertura	**0**	**0**	**0**
11.11.080.010	Activos de cobertura, derivados de patrimonio neto	0	0	0
11.11.080.020	Activos de cobertura, derivados de tasa de interés	0	0	0
11.11.080.030	Activos de cobertura, derivados de moneda extranjera	0	0	0
11.11.080.040	Activos de cobertura, derivados crediticios	0	0	0
11.11.080.050	Activos de cobertura, otros derivados	0	0	0
11.11.080.060	Activos de cobertura, no derivados	0	0	0
11.11.080.070	Activos de cobertura, micro-cobertura	0	0	0
11.11.080.071	Activos de cobertura, micro-cobertura, cobertura de valor razonable	0	0	0
11.11.080.072	Activos de cobertura, micro-cobertura, cobertura del flujo de efectivo	0	0	0
11.11.080.073	Activos de cobertura, micro-cobertura, cobertura de inversión neta en negocio en el extranjero	0	0	0
11.11.080.080	Activos de cobertura, cobertura del valor razonable del riesgo de tasa de interés	0	0	0
11.11.080.090	Activos de cobertura, cobertura del flujo de efectivo del riesgo de tasa de interés	0	0	0
11.11.080.100	Otros activos de cobertura	0	0	0
12.11.130	Activos de cobertura	**0**	**0**	**0**
12.11.130.010	Activos de cobertura, derivados de patrimonio neto	0	0	0
12.11.130.020	Activos de cobertura, derivados de tasa de interés	0	0	0
12.11.130.030	Activos de cobertura, derivados de moneda extranjera	0	0	0
12.11.130.040	Activos de cobertura, derivados crediticios	0	0	0
12.11.130.050	Activos de cobertura, otros derivados	0	0	0
12.11.130.060	Activos de cobertura, no derivados	0	0	0
12.11.130.070	Activos de cobertura, micro-cobertura	0	0	0
12.11.130.071	Activos de cobertura, micro-cobertura, cobertura de valor razonables	0	0	0
12.11.130.072	Activos de cobertura, micro-cobertura, cobertura del flujo de efectivo	0	0	0
12.11.130.073	Activos de cobertura, micro-cobertura, cobertura de inversión neta en negocio en el extranjero	0	0	0
12.11.130.080	Activos de cobertura, cobertura del valor razonable del riesgo de tasa de interés	0	0	0
12.11.130.090	Activos de cobertura, cobertura del flujo de efectivo del riesgo de tasa de interés	0	0	0
12.11.130.100	Otros activos de cobertura	0	0	0
	Clases de activos por impuestos			
12.10.020	Activos por impuestos	**0**	**0**	**0**
11.11.110	Cuentas por cobrar por impuestos	0	0	0
12.11.110	Activos por impuestos diferidos	0	0	0
	Clases de activos afectados en garantía sujetos a venta o a nueva garantía			
11.11.090	Activos afectados en garantía sujetos a venta o a nueva garantía	0	0	0
12.11.130	Activos afectados en garantía sujetos a venta o a nueva garantía	0	0	0

Continuación clases de activo

	Clases de pagos anticipados			
11.11.100	Pagos anticipados	0	0	0
12.11.150	Pagos anticipados	0	0	0
	Clases de efectivo de utilización restringida o afectados en garantía			
12.11.160	Efectivo de utilización restringida o afectados en garantía	0	0	0
	Clases de otros activos financieros			
11.11.120	Otros activos, corrientes	**0**	**0**	**0**
11.11.120.010	Activo por servicio de administración de activos financieros	0	0	0
11.11.120.020	Metales preciosos, bienes y materias primas cotizadas	0	0	0
11.11.120.030	Otros activos varios	0	0	0
12.11.160	Otros activos, no corrientes	**0**	**0**	**0**
12.11.160.010	Activo por servicio de administración de activos financieros	0	0	0
12.11.160.020	Metales preciosos, bienes y materias primas cotizadas	0	0	0
12.11.160.030	Otros activos varios	0	0	0
	Clases de activos no corrientes y grupos de desapropiación, mantenidos para la venta			
11.11.200	Activos no corrientes y grupos en desapropiación, mantenidos para la venta	0	0	0

(1) Saldo de inicio del período anterior cuando presente comparativo en el caso de primera adopción o cambios contables retrospectivos.

(2) Saldo de inicio del ejercicio 2009 de las Administradoras de Fondos de Pensiones bajo normas IFRS

(3) Se utilizara cuando corresponda aplicar una política retroactivamente o se efectúe en forma retroactiva la reexpresión de los items de los estados o cuando reclasifique cuentas.

Clases de pasivo

2.05 ESTADOS COMPLEMENTARIOS
vi) CLASES DE PASIVOS

Tipo de Moneda	**Pesos**		
Tipo de Estado	**Individual**	**Razón Social**	MAGISTER INTERNACIONAL S.A.
Expresión de cifras	**Miles de pesos**	**R.U.T**	96.722.140-6

		Día - Mes - Año al 31-12-2016	Día - Mes - Año al 31-12-2015	Saldo al Inicio al:
		EJERCICIO ACTUAL M$	EJERCICIO ANTERIOR M$	(1) (2) (3)
	Clases de pasivos			
	Clases de préstamos que acumulan (devengan) Intereses			
21.11.010	Préstamos que devengan intereses	**0**	**0**	**0**
21.11.010.010	Préstamos bancarios	0	0	0
21.11.010.020	Obligaciones no garantizadas	0	0	0
21.11.010.030	Obligaciones garantizadas	0	0	0
21.11.010.040	Préstamos convertible	0	0	0
21.11.010.050	Capital emitido, acciones clasificadas como pasivos	0	0	0
21.11.010.060	Arrendamiento financiero	0	0	0
21.11.010.070	Sobregiro bancario	0	0	0
21.11.010.080	Otros préstamos	0	0	0
22.11.010	Préstamos que devengan intereses	**0**	**0**	**0**
22.11.010.010	Préstamos bancarios	0	0	0
22.11.010.020	Obligaciones no garantizadas	0	0	0
22.11.010.030	Obligaciones garantizadas	0	0	0
22.11.010.040	Préstamos convertible	0	0	0
22.11.010.050	Capital emitido, acciones clasificadas como pasivos	0	0	0
22.11.010.060	Arrendamiento financiero	0	0	0
22.11.010.070	Sobregiro bancario	0	0	0
22.11.010.080	Otros préstamos	0	0	0
	Clases de préstamos sin intereses			
21.11.020	Préstamos recibidos que no generan intereses	0	0	0
22.11.020	Préstamos recibidos que no generan intereses	0	0	0
	Clases de otros pasivos financieros			
21.11.030	Otros pasivos financieros	0	0	0
22.11.030	Otros pasivos financieros	0	0	0
	Clases de acreedores comerciales y otras cuentas por pagar			
21.11.040	Acreedores comerciales y otras cuentas por pagar	**231**	**231**	**0**
21.11.040.010	Acreedores comerciales	231	231	0
21.11.040.020	Cuentas por pagar a los Fondos de Pensiones	0	0	0
21.11.040.030	Cuentas por pagar al Fondo Nacional de Salud	0	0	0
21.11.040.040	Pensiones por pagar	0	0	0
21.11.040.050	Recaudación por aclarar	0	0	0
21.11.040.060	Devolución a empleadores y afiliados por pagos en exceso	0	0	0
21.11.040.070	Cuentas por pagar a las compañías de seguros	0	0	0
21.11.040.080	Cuentas por pagar a otras AFP	0	0	0
21.11.040.090	Retención a pensionados	0	0	0
21.11.040.100	Pasivos de arrendamientos	0	0	0
21.11.040.110	Otras cuentas por pagar	0	0	0
22.11.040	Acreedores comerciales y otras cuentas por pagar	0	0	0
22.11.040.010	Acreedores comerciales	0	0	0
22.11.040.020	Cuentas por pagar a las compañías de seguros	0	0	0
22.11.040.030	Pasivos de arrendamientos	0	0	0
22.11.040.040	Otras cuentas por pagar			
	Clases de cuentas por pagar a entidades relacionadas			
21.11.050	Cuentas por pagar a entidades relacionadas	**0**	**0**	**0**
21.11.050.010	Cuentas por pagar a entidades relacionadas relativas al giro de la Administradora	0	0	0
21.11.050.020	Cuentas por pagar a entidades relacionada que no corresponden al giro de la Administradora	0	0	0
22.11.050	Cuentas por pagar a entidades relacionadas	**0**	**0**	**0**
22.11.050.010	Cuentas por pagar a entidades relacionadas relativas al giro de la Administradora	0	0	0
22.11.050.020	Cuentas por pagar a entidades relacionada que no corresponden al giro de la Administradora	0	0	0
	Clases de Provisiones			
21.11.060	Provisión	**2.659**	**1.922**	**0**
21.11.060.010	Provisión por siniestralidad	0	0	0
21.11.060.020	Provisión por garantía	0	0	0
21.11.060.030	Provisión por reestructuración	0	0	0
21.11.060.040	Provisión de reclamos legales	0	0	0
21.11.060.050	Provisión por contratos onerosos	0	0	0
21.11.060.060	Desmantelamiento, costos de restauración y rehabilitación	0	0	0
21.11.060.070	Participación en utilidades y bonos	0	0	0
21.11.060.080	Otras provisiones	2.659	1.922	0
22.11.060	Provisión, no corriente	**0**	**0**	**0**
22.11.060.010	Provisión por garantía	0	0	0
22.11.060.020	Provisión por reestructuración	0	0	0
22.11.060.030	Provisión de reclamos legales	0	0	0
22.11.060.040	Provisión por contratos onerosos	0	0	0
22.11.060.050	Desmantelamiento, costos de restauración y rehabilitación	0	0	0
22.11.060.060	Participación en utilidades y bonos	0	0	0
22.11.060.070	Otras provisiones	0	0	0

Continuación clases de pasivo

	Clases de pasivos por impuestos			
21.10.010	Pasivos por impuestos	**0**	**0**	**0**
21.11.070	Cuentas por pagar por impuestos corrientes	0	0	0
21.11.070.010	Impuesto a la renta	0	0	0
21.11.070.020	Otros impuestos corrientes	0	0	0
22.11.070	Pasivos por impuestos diferidos	0	0	0
	Clases de otros pasivos			
21.11.080	Otros pasivos corrientes	**0**	**0**	**0**
21.11.080.010	Pasivo por servicio de administración de activos financieros	0	0	0
21.11.080.020	Otros pasivos varios	0	0	0
22.11.080	Otros pasivos no corrientes	**0**	**0**	**0**
22.11.080.010	Pasivo por servicio de administración de activos financieros	0	0	0
22.11.080.020	Otros pasivos varios	0	0	0
	Clases de ingresos diferidos			
21.11.090	Ingresos diferidos	**0**	**0**	**0**
21.11.090.010	Subvenciones de gobierno	0	0	0
21.11.090.020	Otros ingresos diferidos	0	0	0
22.11.090	Ingresos diferidos	**0**	**0**	**0**
22.11.090.010	Subvenciones de gobierno	0	0	0
22.11.090.020	Otros ingresos diferidos	0	0	0
	Clases de obligaciones por beneficios post empleo			
21.11.100	Obligación por beneficios post empleo	0	0	0
22.11.100	Obligación por beneficios post empleo	0	0	0
	Clases de pasivos de cobertura			
21.11.110	Pasivo de cobertura	**0**	**0**	**0**
21.11.110.010	Pasivo de cobertura, derivados de patrimonio neto	0	0	0
21.11.110.020	Pasivo de cobertura, derivados de tasas de interés	0	0	0
21.11.110.030	Pasivo de cobertura, derivados de moneda extranjera	0	0	0
21.11.110.040	Pasivo de cobertura, derivados crediticios	0	0	0
21.11.110.050	Pasivo de cobertura, otros derivados	0	0	0
21.11.110.060	Pasivo de cobertura, no derivados	0	0	0
21.11.110.070	Pasivo de cobertura, micro-cobertura	**0**	**0**	**0**
21.11.110.070.010	Pasivo de cobertura, micro-cobertura, cobertura del valor razonable	0	0	0
21.11.110.070.020	Pasivo de cobertura, micro-cobertura, cobertura del flujo de efectivo	0	0	0
21.11.110.070.030	Pasivo de cobertura, micro-cobertura, cobertura de inversión neta en operación en el	0	0	0
21.11.110.080	Pasivo de cobertura, cobertura del valor razonable del riesgo de tasa de interés	0	0	0
21.11.110.090	Pasivo de cobertura, cobertura de flujo de efectivo de riesgo de tasa de interés	0	0	0
21.11.110.100	Otros pasivos de cobertura	0	0	0
22.11.110	Pasivo de cobertura	**0**	**0**	**0**
22.11.110.010	Pasivo de cobertura, derivados de patrimonio neto	0	0	0
22.11.110.020	Pasivo de cobertura, derivados de tasas de interés	0	0	0
22.11.110.030	Pasivo de cobertura, derivados de moneda extranjera	0	0	0
22.11.110.040	Pasivo de cobertura, derivados crediticios	0	0	0
22.11.110.050	Pasivo de cobertura, otros derivados	0	0	0
22.11.110.060	Pasivo de cobertura, no derivados	0	0	0
22.11.110.070	Pasivo de cobertura, micro-cobertura	**0**	**0**	**0**
22.11.110.070.010	Pasivo de cobertura, micro-cobertura, cobertura del valor razonable	0	0	0
22.11.110.070.020	Pasivo de cobertura, micro-cobertura, cobertura del flujo de efectivo	0	0	0
22.11.110.070.030	Pasivo de cobertura, micro-cobertura, cobertura de inversión neta en operación en el	0	0	0
22.11.110.080	Pasivo de cobertura, cobertura del valor razonable del riesgo de tasa de interés	0	0	0
22.11.110.090	Pasivo de cobertura, cobertura de flujo de efectivo de riesgo de tasa de interés	0	0	0
22.11.110.100	Otros pasivos de cobertura	0	0	0
	Clases de pasivos acumulados (o devengados)			
21.11.120	Pasivos acumulados (o devengados)	**345**	**345**	**0**
21.11.120.010	Intereses por pagar	0	0	0
21.11.120.020	Gastos de personal acumulados (o devengados) y otras cantidades por pagar a los empl.	345	345	0
21.11.120.030	Pasivos administrativos acumulados (o devengados)	0	0	0
21.11.120.040	Otros pasivos acumulados (o devengados)	0	0	0
	Clases de pasivos incluidos en grupos en desapropiación, mantenidos para la venta			
21.11.200	Pasivos incluidos en grupos en desapropiación, mantenidos para la venta	0	0	0

(1) Saldo de inicio del período anterior cuando presente comparativo en el caso de primera adopción o cambios contables retrospectivos.

(2) Saldo de inicio del ejercicio 2009 de las Administradoras de Fondos de Pensiones bajo normas IFRS

(3) Se utilizara cuando corresponda aplicar una política retroactivamente o se efectúe en forma retroactiva la reexpresión de los items de los estados o cuando reclasifique cuentas.

Clases de estado de patrimonio

2.05 ESTADOS COMPLEMENTARIOS
vii) CLASES DE PATRIMONIO NETO

Tipo de Moneda	**Pesos**		
Tipo de Estado	**Individual**	**Razón Social**	MAGISTER INTERNACIONAL S.A.
Expresión de cifras	**Miles de pesos**	**R.U.T**	96.722.140-6

		Día - Mes - Año al 31-12-2016	Día - Mes - Año al 31-12-2015	Saldo al Inicio al:
		EJERCICIO ACTUAL M$	EJERCICIO ANTERIOR M$	(1) (2) (3)
	Clases de patrimonio neto			
	Clases de capital emitido			
23.11.010	Capital pagado	**138.980**	**138.980**	**0**
23.11.010.010	Capital en acciones	**138.980**	**138.980**	**0**
23.11.010.010.010	Capital en acciones, acciones ordinarias	138.980	138.980	0
23.11.010.010.020	Capital en acciones, acciones preferentes	0	0	0
23.11.010.020	Prima de emisión	0	0	0
23.11.010.020.010	Prima de emisión, acciones ordinarias	0	0	0
23.11.010.020.020	Prima de emisión, acciones preferentes	0	0	0
	Clases de acciones propias en cartera			
23.11.020	Acciones propias en cartera	**0**	**0**	**0**
	Clases de reservas			
23.11.030	Otras reservas	**3.272**	**3.272**	**0**
23.11.030.010	Reservas por capital rescatado	0	0	0
23.11.030.020	Reservas de fusión	0	0	0
23.11.030.030	Reservas de opciones	0	0	0
23.11.030.040	Reservas de certificados de opciones para compra de acciones (warrants)	0	0	0
23.11.030.050	Reservas para dividendos propuestos	0	0	0
23.11.030.060	Reservas legales y estatutarias	0	0	0
23.11.030.070	Reservas de conversion	0	0	0
23.11.030.080	Reservas de revaluación	0	0	0
23.11.030.090	Reservas de cobertura	0	0	0
23.11.030.100	Reservas de disponibles para la venta	0	0	0
23.11.030.110	Ingreso acumulado (gasto) relativo a activos no corrientes y grupos en desapropiación	0	0	0
23.11.030.120	Otras reservas varias	3.272	3.272	0
	Clases de resultados retenidos (pérdidas acumuladas)			
23.11.040	Resultados retenidos (pérdidas acumuladas)	**8.204**	**6.483**	**0**
23.11.040.010	Reservas futuros dividendos	112.725	112.725	0
23.11.040.020	Utilidades acumulados	0		0
23.11.040.030	Pérdidas acumuladas	(105.492)	(107.489)	0
23.11.040.040	Ganancia (pérdidas)	2.458	1.997	0
23.11.040.050	Dividendos provisorios	(1.487)	(750)	0
	Clases de patrimonio neto atribuible a los accionistas de la matriz			
23.11.000	Patrimonio neto atribuible a los accionistas de la matriz	**150.456**	**148.735**	**0**
	Clases de participación minoritaria			
24.11.000	Participación minoritaria	**0**	**0**	**0**

(1) Saldo de inicio del período anterior cuando presente comparativo en el caso de primera adopción o cambios contables retrospectivos.
(2) Saldo de inicio del ejercicio 2009 de las Administradoras de Fondos de Pensiones bajo normas IFRS
(3) Se utilizara cuando corresponda aplicar una política retroactivamente o se efectúe en forma retroactiva la reexpresión de los items de los estados o cuando reclasifique cuentas.

Clases del estado de resultados

2.05 ESTADOS COMPLEMENTARIOS
viii) CLASES DEL ESTADO DE RESULTADOS

Tipo de Moneda	**Pesos**
Tipo de Estado	**Individual**
Expresión de cifras	**Miles de pesos**

Razón Social:	MAGISTER INTERNACIONAL S.A.
R.U.T	96.722.140-6

		EJERCICIO ACTUAL M$	EJERCICIO ANTERIOR M$	TRIMESTRE ACTUAL M$	TRIMESTRE ANTERIOR M$
	Clases del Estado de Resultados				
	Clases de ingresos ordinarios				
31.11.010	Ingresos Ordinarios	0	0	0	0
31.11.010.010	Ingresos por comisiones	0	0	0	0
31.11.010.020	Otros Ingresos Ordinarios Varios	0	0	0	0
31.11.010.020.010	Prestacion de servicios	0	0	0	0
31.11.010.020.020	Ingresos por recargos y costas de cobranzas	0	0	0	0
31.11.010.020.030	Ingresos financieros por contratos del seguro de invalidez y sobrevivencia	0	0	0	0
31.11.010.020.040	Reliquidacion positiva genereda por contratos del seguro de invalidez y sobrevivencia	0	0	0	0
31.11.010.020.050	Ingresos por cotizaciones adicionales	0	0	0	0
31.11.010.020.060	Ingresos por intereses	0	0	0	0
31.11.010.020.070	Ingresos por dividendos	0	0	0	0
31.11.010.020.080	Ganancia en cambio de moneda extranjera en prestamos relacionados con costos por in	0	0	0	0
31.11.010.020.090	Ganancia en el rescate y extencion de deuda	0	0	0	0
31.11.010.020.100	Otros resultados varios de operación	0	0	0	0
	Clase Rentabilidad del Encaje				
31.11.020	Rentabilidad del Encaje	0	0	0	0
31.11.020.010	Rentabilidad del Encaje Fondo de Pensiones Tipo A	0	0	0	0
31.11.020.020	Rentabilidad del Encaje Fondo de Pensiones Tipo B	0	0	0	0
31.11.020.030	Rentabilidad del Encaje Fondo de Pensiones Tipo C	0	0	0	0
31.11.020.040	Rentabilidad del Encaje Fondo de Pensiones Tipo D	0	0	0	0
31.11.020.050	Rentabilidad del Encaje Fondo de Pensiones Tipo E	0	0	0	0
	Clase prima seguro de invalidez y sobrevivencia				
31.11.030	Prima seguro de invalidez y sobrevivencia	0	0	0	0
31.11.030.010	Pago de primas	0	0	0	0
31.11.030.020	Reliquidación negativa generada por contratos del seguro de invalidez y sobrevivencia	0	0	0	0
	Clases de gastos de empleado				
31.11.040	Gastos de personal	0	0	0	0
31.11.040.010	Sueldos y salarios personal administrativo	0	0	0	0
31.11.040.020	Sueldos y salarios personal de venta	0	0	0	0
31.11.040.030	Beneficios a corto palzo a los empleados	0	0	0	0
31.11.040.040	Gastos por obligacion por beneficios post empleo	0	0	0	0
31.11.040.050	Indemnizacion por termino de relacion laboral	0	0	0	0
31.11.040.060	Transacciones con pagos basados en acciones	0	0	0	0
31.11.040.070	Otros beneficios a largo plazo	0	0	0	0
31.11.040.080	Otros gastos de personal	0	0	0	0
	Clases de costos financieros				
31.11.130	Costos financieros	0	0	0	0
31.11.130.010	Gasto por intereses	0	0	0	0
31.11.130.010.010	Gasto por intereses, préstamos bancarios	0	0	0	0
31.11.130.010.020	Gasto por intereses, obligaciones y otros préstamos sin garantía	0	0	0	0
31.11.130.010.030	Gasto por intereses, préstamos convertibles	0	0	0	0
31.11.130.010.040	Gasto por intereses, acciones preferentes	0	0	0	0
31.11.130.010.050	Gasto por intereses, arrendamientos financieros	0	0	0	0
31.11.130.010.060	Gasto por intereses, otros instrumentos financieros	0	0	0	0
31.11.130.010.070	Gasto por intereses, otros	0	0	0	0
31.11.130.020	Amortización de descuentos o premios correspondientes a préstamos	0	0	0	0
31.11.130.030	Amortización de costos complementarios relativos a contratos de préstamo	0	0	0	0
31.11.130.040	Pérdidas de cambio procedentes de préstamos en moneda extranjera relativas a los cos	0	0	0	0
31.11.130.050	Pérdida por rescate y extinción de deuda	0	0	0	0
31.11.130.060	Otros costos financieros	0	0	0	0

Continuación Clases del estado de resultados

31.11.140	Ingreso (pérdida) procedente de inversiones	**4.330**	**3.586**	**1.103**	**956**
31.11.140.010	Intereses ganados sobre préstamos y depósitos	4.330	3.586	1.103	956
31.11.140.020	Dividendos provenientes de Inversiones para negociar	0	0	0	0
31.11.140.030	Ganancia (pérdida) en inversiones para negociar	0	0	0	0
31.11.140.040	Otras ganancias (pérdidas) de inversiones	0	0	0	0
	Clases de ganancia (pérdida) por baja en cuentas de activos no corrientes y no mantenidos para la venta				
31.11.120	Ganancia (pérdida) por baja en cuentas de activos no corrientes no mantenidos para la venta	**0**	**0**	**0**	**0**
31.11.120.010	Ganancia (pérdida) por baja en cuentas de propiedades, planta y equipo	0	0	0	0
31.11.120.020	Ganancia (pérdida) por baja en cuentas de propiedad de inversión	0	0	0	0
31.11.120.030	Ganancia (pérdida) por baja en cuentas de activos intangibles identificables	0	0	0	0
31.11.120.040	Ganancia (pérdida) por baja en cuentas de inversiones en filiales, coligadas y negocios conjuntos	0	0	0	0
31.11.120.050	Ganancia (pérdida) por baja en cuentas de otros activos no corrientes	0	0	0	0
	Clases de depreciación y amortización				
31.11.050	Depreciación y amortización	**0**	**0**	**0**	**0**
31.11.050.010	Depreciación	0	0	0	0
31.11.050.020	Amortización	0	0	0	0
	Clases de pérdidas por deterioro (reversiones), neto				
31.11.060	Pérdidas por deterioro (reversiones) neto	**0**	**0**	**0**	**0**
31.11.060.010	Pérdidas por deterioro (reversiones), instrumentos financieros, neto	**0**	**0**	**0**	**0**
31.11.060.010.010	Pérdidas por deterioro (reversiones), instrumentos financieros, inversiones mantenidas	0	0	0	0
31.11.060.010.011	Pérdidas por deterioro, instrumentos financieros, inversiones mantenidas hasta el vencimiento	0	0	0	0
31.11.060.010.012	Reversiones de deterioro de valor, instrumentos financieros, inversiones mantenidas	0	0	0	0
31.11.060.010.020	Pérdidas por deterioro (reversiones), instrumentos financieros, préstamos y cuentas po	0	0	0	0
31.11.060.010.021	Pérdidas por deterioro, instrumentos financieros, préstamos y cuentas por cobrar	0	0	0	0
31.11.060.010.022	Reversiones de deterioro de valor, instrumentos financieros, préstamos y cuentas por	0	0	0	0
31.11.060.010.030	Pérdidas por deterioro (reversiones), instrumentos financieros, activos financieros dispo	0	0	0	0
31.11.060.010.031	Pérdidas por deterioro, instrumentos financieros, Aativos financieros disponibles para	0	0	0	0
31.11.060.010.032	Reversiones de deterioro de valor, instrumentos financieros, activos financieros dispo	0	0	0	0
31.11.060.010.040	Pérdidas por deterioro (reversiones), instrumentos financieros, otros, neto	0	0	0	0
31.11.060.010.041	Pérdidas por deterioro, instrumentos financieros, otros	0	0	0	0
31.11.060.010.042	Reversiones de deterioro de valor, instrumentos financieros, otros	0	0	0	0
31.11.060.020	Pérdidas por deterioro (reversiones), activos tangibles e intangibles, neto	**0**	**0**	**0**	**0**
31.11.060.020.010	Pérdidas por deterioro (reversiones), propiedades, planta y equipo, neto	0	0	0	0
31.11.060.020.011	Pérdidas por deterioro, propiedades, planta y equipo	0	0	0	0
31.11.060.020.012	Reversiones de deterioro de valor, propiedades, planta y equipo	0	0	0	0
31.11.060.020.020	Pérdidas por deterioro (reversiones), propiedades de inversión, neto	0	0	0	0
31.11.060.020.021	Pérdidas por deterioro, propiedades de inversión	0	0	0	0
31.11.060.020.022	Reversiones de deterioro de valor, propiedades de inversión	0	0	0	0
31.11.060.020.030	Pérdidas por deterioro, plusvalía comprada	0	0	0	0
31.11.060.020.040	Pérdidas por deterioro (reversiones), activos intangibles identificables, neto	0	0	0	0
31.11.060.020.041	Pérdidas por deterioro, activos intangibles identificables	0	0	0	0
31.11.060.020.042	Reversiones de deterioro de valor, activos intangibles identificables	0	0	0	0
31.11.060.020.050	Pérdidas por deterioro, activos no corrientes y grupos en desapropiación mantenidos p	0	0	0	0
31.11.060.020.060	Pérdidas por deterioro (reversiones), otros, neto	0	0	0	0
31.11.060.020.061	Pérdidas por deterioro, otros	0	0	0	0
31.11.060.020.062	Reversiones de deterioro de valor, otros	0	0	0	0
	Clases de participación en ganancia (pérdida) de inversiones contabilizadas por el método de la participación				
31.12.010	Participación en ganancia (pérdida) de inversiones contabilizadas por el método de la participacion	**0**	**0**	**0**	**0**
31.11.160	Participación en ganancia (pérdida) de coligadas contabilizadas por el método de la participacion	**0**	**0**	**0**	**0**
31.11.170	Participación en ganancia (pérdida) de negocios conjuntos contabilizadas por el método de la participacion	**0**	**0**	**0**	**0**
	Clase de otros gastos varios de operación				
31.11.090	Otros gastos varios de operación	**0**	**0**	**0**	**0**
31.11.090.010	Gastos de comercialización	0	0	0	0
31.11.090.020	Gastos de computación	0	0	0	0
31.11.090.030	Gastos de administración	0	0	0	0
31.11.090.040	Otros gastos operacionales	0	0	0	0
	Clases de ganancias (pérdidas) comunes por acción				
31.50.000	Ganancias (pérdidas) comunes por acción	**0**	**0**	**0**	**0**
31.50.010	Ganancias (pérdidas) comunes por acción de operaciones discontinuadas	**0**	**0**	**0**	**0**
31.50.020	Ganancias (pérdidas) comunes por acción de operaciones continuadas	**0**	**0**	**0**	**0**

(1) Saldo de inicio del período anterior cuando presente comparativo en el caso de primera adopción o cambios contables retrospectivos.
(2) Saldo de inicio del ejercicio 2009 de las Administradoras de Fondos de Pensiones bajo normas IFRS

2.05 ESTADOS COMPLEMENTARIOS

ix) DESAGREGACION DE LOS INGRESOS Y GASTOS SEGÚN EL TIPO DE FONDO DONDE TUVIERON SU ORIGEN

B. OTRA INFORMACION RELEVANTE "ESTADO DE RESULTADOS INTEGRALES INDIVIDUALES"

Razón Social MAGISTER INTERNACIONAL S.A. **R.U.T** 96.722.140-6

	ESTADO DE RESULTADOS INTEGRALES INDIVIDUALES	al 31-12-2016 Actual M$	al 31-12-2015 Anterior M$
85.70.010	Ingresos ordinarios	0	0
85.70.020	Rentabilidad del Encaje	0	0
85.70.030	Prima de seguro de invalidez y sobrevivencia (menos)	0	0
85.70.040	Gastos de personal (menos)	0	0
85.70.050	Depreciación y amortización (menos)	0	0
85.70.060	Pérdidas por deterioro (reversiones), neto (menos)	0	0
85.70.070	Investigación y desarrollo (menos)	0	0
85.70.080	Costos de reestructuración (menos)	0	0
85.70.090	Otros gastos varios de operación (menos)	0	0
85.70.100	Ganancia (pérdida) sobre instrumentos financieros designados como coberturas de flujo de efectivo	0	0
85.70.110	Ganancia (pérdida) por baja en cuentas de activos financieros disponibles para la venta	0	0
85.70.120	Ganancia (pérdida) por baja en cuentas de activos no corrientes no mantenidos para la venta	0	0
85.70.130	Costos financieros (Menos)	0	0
85.70.140	Ganancia (pérdida) procedente de inversiones	4.330	3.586
85.70.150	Plusvalía negativa inmediatamente reconocida (menos)	0	0
85.70.160	Participación en ganancia (pérdida) de coligadas contabilizadas por el método de la participación	0	0
85.70.170	Participación en ganancia (pérdida) de negocios conjuntos contabilizadas por el método de la participación	0	0
85.70.180	Diferencias de cambio	0	0
85.70.190	Resultados por unidades de reajuste	0	313
85.70.200	Otros ingresos distintos de los de operación	0	0
85.70.210	Otros gastos distintos de los de operación (menos)	(1.872)	(1.902)
85.70.220	**Ganancia (pérdida) antes de impuesto**	**2.458**	**1.997**
85.70.230	**Gasto (ingreso) por impuesto a las ganancias**	**0**	**0**
85.70.240	Ganancia (pérdida) de actividades continuadas, después de impuesto	2.458	1.997
85.70.250	Ganancia (pérdida) de operaciones descontinuadas, neta de impuesto	0	0
85.70.260	**Ganancia (pérdida)**	**2.458**	**1.997**

MAGISTER INTERNACIONAL S.A.
NOTAS EXPLICATIVAS A LOS ESTADOS FINANCIEROS
INDIVIDUAL

INDICE

NOTA 1. ASPECTOS LEGALES DE LA ADMINISTRADORA.....231

NOTA 2. BASES DE PREPARACIÓN.....231

NOTA 3. POLÍTICAS CONTABLES SIGNIFICATIVAS. 233

NOTA 4. CLASES DE EFECTIVO Y EQUIVALENTES AL EFECTIVO (CÓDIGO 11.11.010) (IAS 7). .235

NOTA 5. SALDOS Y TRANSACCIONES CON ENTIDADES RELACIONADAS 236

NOTA 6. IMPUESTOS.....237

NOTA 7. INSTRUMENTOS FINANCIEROS 237

NOTA 8. CUENTAS POR COBRAR POR IMPUESTOS CORRIENTES (CLASE CÓDIGO 11.11.110)..237

NOTA 9. OTROS ACTIVOS NO CORRIENTES (CLASE CÓDIGO 12.11.160) 237

NOTA 10. PROVISIONES (CLASE CÓDIGO 21.11.060) 238

NOTA 11. PROPIEDAD Y CAPITAL DE LA ADMINISTRADORA 239

NOTA 12. EFECTO DE LAS VARIACIONES EN TIPOS DE CAMBIO DE LA MONEDA EXTRANJERA (CÓDIGO 31.11.180) *(IAS 21).* 239

NOTA 13. CONTINGENCIAS Y RESTRICCIONES (IAS 37) 239

NOTA 14. SANCIONES.....239

NOTA 15. HECHOS POSTERIORES.....240

MAGISTER INTERNACIONAL S.A.
NOTAS EXPLICATIVAS A LOS ESTADOS FINANCIEROS
INDIVIDUAL

NOTA 1. ASPECTOS LEGALES DE LA ADMINISTRADORA

a) Razón Social de la Administradora.

Magíster Internacional S.A..

b) Domicilio legal de la Administradora

Tenderini Nº 127 Piso Nº 4 Comuna de Santiago, Chile.

c) Singularización de la escritura pública de constitución de la Sociedad.

Magíster Internacional S.A. fue constituida como una Sociedad Anónima Cerrada por escritura pública, otorgada ante el Notario de Santiago señor Juan R. San Martín U., con fecha 27 de octubre de 1994.

d) Resolución de la Superintendencia y la fecha de publicación e inscripción del certificado otorgado por la Superintendencia que autorizó el inicio de actividades de la Administradora.

Se autorizo su existencia y sus estatutos fueron aprobados por la Resolución de la Superintendencia de Administradora de Fondos de Pensiones, hoy Superintendencia de Pensiones Nº E-102-94 de fecha 16 de Diciembre de 1994, Institución que fiscaliza las actividades de la Sociedad.

Según resolución Nº E 203-2010, de fecha 10 de febrero de 2010, la Superintendencia de Pensiones aprobó la venta de 465.733 acciones de la sociedad filial Asesorías Previsionales Planvital S.A. de las cuales era titular, a la sociedad filial Magister Internacional S.A., produciéndose así, la fusión de ambas sociedades filiales por incorporación del activo y pasivo de la primera a la segunda que la absorbe y por haberse radicado en esta última, el 100% de las acciones de la primera.

e) Objetivo de la Administradora de Fondos de Pensiones en conformidad al D.L. N° 3.500.

El objetivo de la Sociedad, son todos aquellos que complementen el giro de la Matriz, que estén relacionadas directa o indirectamente, en el ámbito previsional, que se encuentran autorizadas por el Compendio de normas del sistema de pensiones (Libro IV, Titulo VII Letra D).

f) Nombre de la institución que tiene bajo su responsabilidad la fiscalización de sus actividades.

La institución que tiene por responsabilidad la fiscalización de las actividades de la Sociedad Administradora es la Superintendencia de Pensiones.

NOTA 2. BASES DE PREPARACIÓN

a) Declaración de cumplimiento con normas NIIF

Los presentes estados financieros individuales han sido preparados de acuerdo a lo dispuesto en el Compendio de normas del sistema de pensiones (Titulo VII, Libro IV, Capitulo IV).

b) Responsabilidad de la información y estimaciones realizadas

La información contenida en estos Estados Financieros es responsabilidad del Directorio de la Sociedad, que manifiesta expresamente que se han aplicado en su totalidad los principios y criterios incluidos en las NIIF.

En la preparación de los Estados Financieros se han utilizado determinadas estimaciones realizadas por la Administración de la Compañía, para cuantificar algunos de los activos, pasivos, ingresos, gastos y compromisos que figuran registrados en ellos. Estas estimaciones se refieren básicamente a:

i. Deterioro de activos: La compañía revisa el valor libro de sus activos tangibles e intangibles para determinar si hay cualquier indicio que el valor libro no puede ser recuperable. Si existe dicho indicio, el valor recuperable del activo se estima para determinar el alcance del deterioro. En la evaluación de deterioro, los activos que no generan flujo de efectivo independiente, son agrupados en una Unidad Generadora de Efectivo ("UGE") a la cual pertenece el activo. El monto recuperable de estos activos o UGE, es medido como el mayor valor entre su valor justo y su valor libro.

   La administración necesariamente aplica su juicio en la agrupación de los activos que no generan flujos de efectivo independientes y también en la estimación, la periodicidad y los valores del flujo de efectivo subyacente en los valores del cálculo. Cambios posteriores en la agrupación de la UGE o la periodicidad de los flujos de efectivo podría impactar los valores libros de los respectivos activos.

   En el caso de los activos financieros que tienen origen comercial, la Compañía tiene definida una política para el registro de provisiones por deterioro en función de la incobrabilidad del saldo vencido, la cual es determinada en base a un análisis de la antigüedad, recaudación histórica y el estado de la recaudación de las cuentas por cobrar.

ii. La probabilidad de ocurrencia y el monto de los pasivos de monto incierto o contingente. Las estimaciones se han realizado considerando la información disponible a la fecha de emisión de los presentes estados financieros, sin embargo, los acontecimientos futuros podrían obligar a modificarlas en los próximos ejercicios (de forma prospectiva como un cambio de estimación).

c) Bases de medición

Los estados financieros han sido preparados en base al costo histórico, excepto por los valores incluidos en el efectivo y efectivo equivalente.

d) Moneda funcional y de presentación.

La moneda funcional para la preparación y presentación de los estados financieros de Magíster Internacional S.A. esta determinada como la moneda del entorno económico principal en que opera (según lo establecido en NIC N° 21). Todas aquellas transacciones que efectúe en otra moneda, serán convertidas a tasa de cambio vigente a la fecha de la transacción. La moneda funcional y de presentación de los estados financieros será el peso chileno.

e) Fecha del estado de situación financiera

La situación financiera señalada en los presentes estados financieros al 31 de diciembre de 2016 y 2015.

f) Período cubierto por los estados financieros

Los estados financieros individual (en adelante, "estados financieros") cubren los periodos terminados al 31 de

diciembre de 2016 y 2015.

g) Bases de conversión

Los tipos de cambios utilizados, son los que a continuación se señalan:

Moneda	Tipo de Cambio 31.12.2016 $	Tipo de Cambio 31.12.2015 $
Unidad de Fomento	26.347,98	25.629,09
(*)Dólar Observado	669,47	710,16

(*) El dólar informado es el que publica el Banco Central de Chile, el primer día hábil del mes de enero de 2017 y de 2016, respectivamente.

h) Nivel de redondeo utilizado al presentar los montos en los estados financieros

Los estados financieros son presentados en pesos chilenos y todos los valores redondeados a miles de pesos más cercanos, excepto donde se indique lo contrario.

i) Información a revelar sobre el capital

La gestión de capital se refiere a la administración del patrimonio de la Compañía. Los objetivos de Magíster Internacional S.A. en relación con la gestión del capital son el salvaguardar la capacidad del mismo para continuar como empresa en funcionamiento, además de procurar un buen rendimiento para los accionistas. Magíster Internacional S.A. maneja su estructura de capital de tal forma que su endeudamiento no ponga en riesgo su capacidad de pagar sus obligaciones u obtener un rendimiento adecuado para sus inversionistas.

En consideración a las pérdidas acumuladas generadas por la Sociedad, la política de dividendo será concretada una vez que genere los resultados positivos necesarios que permitan reversar estas pérdidas.

j) Reclasificación de partidas en los estados financieros

Los estados financieros al 31 de diciembre de 2016 y 2015 han sido preparados de acuerdo a lo dispuesto en el Compendio de normas del sistema de pensiones (Titulo VII, Libro IV).

Al 31 de diciembre de 2016, no existe reclasificación de saldos.

NOTA 3. POLÍTICAS CONTABLES SIGNIFICATIVAS.

a) Transacciones en moneda extranjera

Los Estados Financieros se presentan en la moneda del ambiente económico primario en el cual operan las

sociedades (su moneda funcional).

En la preparación de los Estados Financieros, las transacciones en monedas distintas a la moneda funcional de la sociedad (monedas extranjeras) se convierten a la tasa de cambio vigente a la fecha de la transacción. En la fecha de cada Estado de Situación Financiera, los activos y pasivos monetarios expresados en monedas extranjeras son convertidos a las tasas de cambio de cierre del estado de situación.

b) Inversiones financieras

Efectivo equivalente:

Bajo este rubro se registra el efectivo en caja y bancos, depósitos a plazo, cuotas de fondos mutuos y otras inversiones a corto plazo de alta liquidez que son rápidamente realizables en caja y que tienen un bajo riesgo de cambios en su valor.

Valores negociables:

Las inversiones en cuotas de fondos mutuos han sido valorizados de acuerdo a las normas establecidas por la Superintendencia de Pensiones, según el compendio de normas, la cual no difiere de su valor razonable.

c) Estimaciones de incobrables

Al 31 de diciembre de 2016 y 2015, el saldo registrado por este concepto, corresponde a una provisión realizada a deudas pertenecientes a Inverlink Consultores y deudores por contrato de asesorías.

d) Ingresos y gastos financieros

Los ingresos y gastos financieros originados por activos y pasivos financieros, son registrados sobre base devengada en el estado de resultados.

e) Operaciones descontinuadas

Al 31 de diciembre de 2016 y 2015, la Sociedad no presenta operaciones descontinuadas que revelar.

f) Ganancia por acción

Los beneficios netos por acción se calculan dividiendo la utilidad neta atribuible a los accionistas por el promedio ponderado del número de acciones ordinarias en circulación durante el periodo.

g) Impuesto a la renta e impuestos diferidos

La Sociedad contabiliza el Impuesto a la Renta sobre la base de la renta líquida imponible determinada según las normas establecidas en la Ley de Impuesto a la Renta.

Los impuestos diferidos originados por diferencias temporarias y otros eventos que crean diferencias entre la base contable y tributaria de activos y pasivos, se registran de acuerdo con las normas establecidas en NIC 12 “Impuesto a la renta”.

h) Las siguientes nuevas Normas e Interpretaciones han sido emitidas pero su fecha de aplicación aún no están vigentes:

Nuevas NIIF	Nuevas Normas	Fecha de aplicación
IFRS 9	Instrumentos financieros	01 de enero de 2018
NIIF 15	Ingresos procedentes de Contratos con Clientes	01 de enero de 2018
IFRS 22	Transacciones en moneda extranjera y contraprestaciones anticipadas	01 de enero de 2018
IFRS 16	Arrendamientos	01 de enero de 2019

Nuevas NIIF	Mejoras y Modificaciones	Fecha de aplicación
IAS 7	Estado de Flujo de Efectivo	01 de enero de 2017
IFRS 12	Revelaciones de intereses en otras entidades	01 de enero de 2017
IAS 12	Impuestos a las Ganancias	01 de enero de 2017
IFRS 2	Pagos Basados en acciones	01 de enero de 2018
IFRS 4	Contratos de seguros	01 de enero de 2018
IAS 28	Inversiones en Asociadas y Negocios Conjuntos	01 de enero de 2018
IAS 40	Propiedades de inversion	01 de enero de 2018
IFRS 10	Estados Financieros Consolidados	Por determinar

La Administración de la Sociedad, estima que la adopción de las normas, enmiendas e interpretaciones, antes descritas, no tendrá un impacto significativo en los Estados Financieros de Magíster Internacional S.A. en el período de su aplicación inicial.

NOTA 4. CLASES DE EFECTIVO Y EQUIVALENTES AL EFECTIVO (CÓDIGO 11.11.010) (IAS 7).

a. Clases de efectivo y equivalentes al efectivo (Códigos: 11.11.010.021 y 11.11.010.030)

Efectivo y equivalentes al efectivo	31.12.2016 M$	31.12.2015 M$
Efectivo en caja	0	0
Saldos en bancos	4.253	6.126
Depósitos	0	0
Otro efectivo y equivalentes al efectivo (1)	149.415	145.084
Total efectivo y equivalentes al efectivo	**153.668**	**151.210**

(1) Otro efectivo y equivalente al efectivo

TIPO DE INSTRUMENTO	NOMBRE EMISOR	UNIDADES	VALOR UNITARIO $	Tasa Interes %	31.12.2016 M$	31.12.2015 M$
C.F.M.D	BCI Asset Management	236,1942	632.593,7529	0	149.415	0
C.F.M.D	BCI Asset Management	236,1942	614.260,5245	0	0	145.084
Total					**149.415**	**145.084**

Conciliación de efectivo y equivalentes al efectivo presentados en el estado de situación financiera con el

efectivo y equivalentes al efectivo en el estado de flujo de efectivo.

	31.12.2016 M$	31.12.2015 M$
Descubierto (o sobregiro) bancario utilizado para la gestión del efectivo	0	0
Otras partidas de conciliación, efectivo y equivalentes al efectivo	0	0
Total partidas de conciliación del efectivo y equivalentes al efectivo.	0	0
Efectivo y equivalentes al efectivo	153.668	151.210
Efectivo y equivalentes al efectivo, estado de flujo de efectivo	153.668	151.210

NOTA 5. SALDOS Y TRANSACCIONES CON ENTIDADES RELACIONADAS

Relaciones entre controladoras de Magíster Internacional S.A.

AFP Planvital S.A. es la controladora de Magíster Internacional S.A. con un 99,98% de participación. Al 31 de diciembre de 2016 y 2015.

a) Cuentas por cobrar a entidades relacionadas (Códigos 11.11.060 y 12.11.050)

Al 31 de diciembre de 2016 y 2015, la Sociedad no presenta saldos por este concepto.

b) Detalle de partes relacionadas y transacciones con partes relacionadas.

Las transacciones significativas con entidades y con personas naturales relacionadas, de acuerdo con lo dispuesto en el título XV de la ley Nº 18.045 Son las siguientes:

Sociedad	RUT	Naturaleza de la relación	Descripción de la transacción	Ejercicio Actual		Ejercicio Anterior		Trimestre	Trimestre
				Monto M$	Efecto en resultados (cargos) /abono M$	Monto M$	Efecto en resultados (cargos)/ abono M$	Actual M$	Anterior M$
AFP Planvital S.A. *	98.001.200-K	Matriz	Arriendo	1.020	(1.020)	1.020	(1.020)	(255)	(255)

* Corresponde a una Cuenta corriente mercantil de dinero, de manera que AFP Planvital S.A. envíe a Magíster Internacional S.A. y eventualmente viceversa, dinero sin aplicación a usos determinados. Ninguna de las partes, durante el desarrollo del contrato, será acreedor ni deudor de suma alguna. Los valores remesados de una parte a la otra, se expresarán en unidades de fomento, de acuerdo al valor que tenga dicha unidad el día de la remesa y devengarán a contar de la misma un interés de Tasa Bancaria (TAB) para 90 días, más un 1,5%. El plazo por el cual se pacta esta cuenta corriente mercantil y su administración es por un año contado desde esta fecha (29 de octubre de 2001), prorrogable por iguales períodos si ninguna de las partes notifica a la otra con una anticipación de 30 días su intención de no perseverar en su continuación.

c) Remuneraciones recibidas por el personal clave de la gerencia por categoría.

Al 31 de diciembre de 2016 y 2015, la Sociedad no mantiene saldos por este concepto.

NOTA 6. IMPUESTOS

Provisión impuesto a la renta

Al 31 de diciembre de 2016 y 2015, la Sociedad no ha efectuado provisión por Impuesto a la Renta de primera categoría.

Impuestos Diferidos

Al 31 de diciembre de 2016 y 2015, la Sociedad no presenta saldos por este concepto.

NOTA 7. INSTRUMENTOS FINANCIEROS

Al 31 de diciembre de 2016 y 2015, la Sociedad no presenta saldos por este concepto.

NOTA 8. CUENTAS POR COBRAR POR IMPUESTOS CORRIENTES (Clase código11.11.110)

Al 31 de diciembre de 2016 y 2015, la Sociedad no presenta saldos por este concepto.

NOTA 9. OTROS ACTIVOS NO CORRIENTES (Clase código 12.11.160)

Al 31 de diciembre de 2016 y 2015, la Sociedad no presenta saldos por este concepto.

NOTA 10. PROVISIONES (Clase código 21.11.060)

Al 31 de diciembre de 2016 y 2015, la Sociedad presenta saldos por este concepto de M$ 2.659 y M$ 1.922, respectivamente.

NOTA 11. PROPIEDAD Y CAPITAL DE LA ADMINISTRADORA

Nombre de 12 Mayores Accionistas		Tipo de Persona	RUT	Participación de Propiedad	Numero de Acciones
1	A.F.P. Planvital S.A.	D	98.001.200-k	99,98%	52.734
2	Asesorías e Inversiones Los Olmos S.A.	D	96.955.270-1	0,02%	10
TOTAL				100%	52.744

11.1 Propiedad

Entidad controladora: AFP Planvital S.A.
Porcentaje de la propiedad de la entidad controladora: 99,98%

11.2 Capital Pagado

Numero de acciones:

Serie	N° de acciones suscritas	N° de acciones pagadas	N° de acciones con derecho a voto
Sin serie	52.744	52.744	52.744

Capital (Código 23.11.010)

Serie	Capital suscrito M$	Capital pagado M$
Sin serie	138.980	138.980

Durante el período la Sociedad no ha emitido nuevas acciones.
Durante el período 2016 y 2015 no se registran traspasos de acciones.

11.3 Reserva

Bajo este rubro la Sociedad presenta lo siguiente:

	31.12.2016 M$	31.12.2015 M$
(*)Otras reservas	3.272	3.272
Total (Codigo 23.11.030)	3.272	3.272
Reserva futuros dividendos	112.725	112.725
Resultados acumulados (apertura)	(105.492)	(107.489)
Dividendos Provisorios	(1.487)	(750)
Resultados período	2.458	1.997
Total (Codigo 23.11.040)	**8.204**	**6.483**

(*)Se origina por la eliminación de la corrección monetaria del capital pagado, por la aplicación de la norma NIIF, de acuerdo a lo indicado en Oficio Ordinario N° 19.442 de fecha 10 de agosto de 2009, emitido por la Superintendencia de Pensiones.

NOTA 12. EFECTO DE LAS VARIACIONES EN TIPOS DE CAMBIO DE LA MONEDA EXTRANJERA (Código 31.11.180) *(IAS 21).*

Al 31 de diciembre de 2016 y 2015, la Sociedad no registra saldo por este concepto.

NOTA 13. CONTINGENCIAS Y RESTRICCIONES (IAS 37)

Al 31 de diciembre de 2016 y 2015, la Sociedad no registra saldo por este concepto.

NOTA 14. SANCIONES

Durante el presente período la Sociedad, sus Directores y/o Gerentes no han tenido sanciones o multas por parte de la Superintendencia de Pensiones.

NOTA 15. HECHOS POSTERIORES

Entre el 31 de diciembre de 2016 y 2015 y la fecha de emisión de los presentes Estados Financieros (28 de febrero de 2017), la Administración de la Sociedad no tiene conocimiento de hechos posteriores que pudieran afectar significativamente la presentación y/o interpretación de los mismos.

HECHOS RELEVANTES

Al 31 de diciembre de 2016, la Sociedad no registra hechos relevantes que informar.

DECLARACION DE RESPONSABILIDAD SOBRE LOS ESTADOS FINANCIEROS

R.U.T. : 96.722.140-6
RAZON SOCIAL : Magíster Internacional S.A.

Los abajo firmante se declaran responsables respecto de la veracidad de la información incorporada en el presente informe financiero anual, referido al 31 de diciembre de 2016, de acuerdo al siguiente detalle:

- Ficha Estadística Codificada Uniforme (FECU)
- Notas Explicativas a los Estados Financieros
- Resumen de Hechos Relevantes del Periodo

NOMBRE	CARGO	RUT	FIRMA
1.- Alex Poblete Corthorn	Presidente	7.191.776-2	
2.- José M. Hurtado Zañartu	Director	7.282.232-3	
3.- Yoana Villalobos Yáñez	Director	10.194.651-7	
4.- Marcela Espinosa Gonzalez	Gerente General	8.394.703-9	
5.- José Acevedo Jiménez	Contador General	8.115.499-6	

SANTIAGO, febrero 28 de 2017

Autorizo las firmas del anverso de don ALEX POBLETE CORTHORN, C.I.Nº 7.191.776-2; de don JOSE M.HURTADO ZAÑARTU, C.I.Nº 7.282.232-3; de doña YOANA VILLALOBOS YAÑEZ, C.I.Nº 10.194.651-7; de doña MARCELA ESPINOSA GONZALEZ, C.I.Nº 8.394.703-9; y de don JOSE ACEVEDO JIMENEZ, C.I.Nº 8.115.499-6, todos en representación de **MAGISTER INTERNACIONAL S.A.. R.U.T.Nº 96.722.140-6.-**

Santiago, 28 de Febrero de 2017.-



APROBACIÓN DE LA PRESENTE MEMORIA

La presente memoria correspondiente al Ejercicio Anual 2016, fue aprobada en Sesión de directorio de AFP Planvital S.A., por la unanimidad de los Directores asistentes, quienes declararon bajo juramento que la información que en ella se contiene se ajusta a la verdad y firman a continuación.

NOMBRE	CARGO	RUT	FIRMA
Alfredo Francesco Luigi Orelli	Presidente	X2202539	
Oscar Spoerer Varela	Director	7.267.801-K	
Cristian Pizarro Goicochea	Director	6.750.984-6	
Andrea Battini	Director	YA7335321	
Alex Poblete Corthorn	Gerente General	7.191.776-2	

Memoria Anual y Balance General al 31 de Diciembre de 2016

AFP PlanVital TE CONVIENE +