

AFP PlanVital


AFP
PlanVital

INDICE

N°	CONTENIDO	N° PAGINA
	INDICE	1
	CARTA DEL PRESIDENTE	3
1	IDENTIFICACIÓN DEL EJERCICIO	5
2	IDENTIFICACIÓN DE LA SOCIEDAD	6
3	CAPITAL SOCIAL Y PROPIEDAD DE LA ADMINISTRADORA	8
4	ADMINISTRACIÓN Y PERSONAL	9
5	INFORME DE GESTIÓN	12
6	REMUNERACIONES DEL DIRECTORIO	16
7	ACTIVIDADES Y NEGOCIOS DE LA ADMINISTRADORA	17
8	FACTORES DE RIESGO	20
9	POLÍTICAS DE INVERSIÓN Y FINANCIAMIENTO	20
10	INFORMACIÓN SOBRE LAS INVERSIONES EN SOCIEDADES RELACIONADAS EN OTRAS FILIALES Y SOC. RELACIONADAS	38
11	UTILIDAD DISTRIBUIBLE	39
12	POLÍTICAS DE DIVIDENDOS	39
13	TRANSACCIONES DE ACCIONES	39
14	HECHOS ESENCIALES	40
15	SITUACIÓN DE LOS FONDOS DE PENSIONES	41
16	ADMINISTRADORA DE FONDOS DE PENSIONES PLANVITAL S.A., ESTADOS FINANCIEROS CONSOLIDADOS AL 31 DE DICIEMBRE DE 2012 Y 2011	Sección 16
17	FONDOS DE PENSIONES PLANVITAL TIPOS A, B, C, D Y E, ESTADOS FINANCIEROS AL 31 DE DICIEMBRE DE 2012 Y 2011	Sección 17
18	MAGÍSTER INTERNACIONAL S.A. ESTADOS FINANCIEROS INDIVIDUAL AL 31 DE DICIEMBRE DE 2012 Y 2011	Sección 18

CARTA DEL PRESIDENTE

Señores Accionistas:



Por medio de la presente me es grato presentar a ustedes la Memoria Anual y los Estados Financieros de la Sociedad al cierre del año 2013, los que arrojan positivos resultados para los Fondos de Pensiones y la Administradora, al igual que los años anteriores.

Al cierre de ese año, nuevamente se obtuvieron sobresalientes resultados en el ranking de rentabilidad de los Fondos de Pensiones, ocupando el primer lugar los Fondos Tipo A y B en la medición a 36 meses, y también el primer lugar en 12 meses en el Fondo Tipo A.

En materia de gestión de riesgo y mejora de procesos al interior de la Compañía, se continuó fortaleciendo los sistemas de gestión implementados, y se lograron importantes avances en la definición de la solución tecnológica de la Administradora, cuyo proceso de implementación se está realizando conforme a lo presupuestado, durante el presente año. Adicionalmente, durante el año 2013 concluyó exitosamente el proceso de remodelación de la casa matriz, la que hoy cuenta con modernas instalaciones de primer nivel que nos permitirán afrontar adecuadamente los importantes desafíos que deberemos sortear en los próximos años.

Otro hecho destacado es que en Junio de 2013 nuestros Fondos A y B fueron galardonados con el Premio FUND PRO Platinum Performance Awards, como los fondos de pensiones de mejor desempeño en los últimos 3 años. Adicionalmente, en materia de la medición de calidad de servicio de las AFP que realiza la Superintendencia de Pensiones, nuestra Administradora ha mostrado importantes avances en el indicador, que al día de hoy nos ubican en el tercer lugar de la Industria.

Finalmente, sin duda el hecho más importante quizás en la historia de Planvital , es que en el mes de enero del presente año nuestra Administradora se adjudicó la Licitación Pública para el Servicio de Administración de Cuentas de Capitalización Individual, a una comisión de 0,47%, por el período comprendido entre el 1° de agosto de 2014 y el 31 de julio de 2016. Con este resultado, Planvital ofrecerá la comisión más baja de la industria no sólo a los trabajadores que se afilien por primera vez al sistema previsional, sino que a todos sus afiliados, durante el período que dura la licitación. De acuerdo a nuestras proyecciones, esperamos más que duplicar nuestro tamaño en ese período.

Como Directorio, nos sentimos muy orgullosos por haber ganado la licitación y estamos seguros que nos permitirá convertir a esta Administradora en un referente de la Industria, en que no sólo ofrecemos la mejor comisión, sino que también entregaremos un servicio personalizado y con rentabilidades competitivas. Contamos con sucursales de Arica a Punta Arenas, llevamos más de 30 años operando en el mercado, siendo fundadores del Sistema de Pensiones. Asimismo, nos destacamos por excelentes rentabilidades históricas, ubicándonos en el segundo lugar en el ranking de rentabilidad histórica del Fondo C, único fondo existente desde 1981.

Creo firmemente que no hubiéramos logrado ganar esta licitación, ofreciendo una comisión así de competitiva, si no fuera porque tenemos la casa muy ordenada y un excelente equipo de trabajo en el cual confiar.

Muchas gracias.



Alfredo Orelli
Presidente

Santiago, 11 de abril de 2014.

1. IDENTIFICACIÓN DEL EJERCICIO.

El texto de la presente Memoria Anual correspondiente al ejercicio 2013, fue aprobado en la sesión extraordinaria de Directorio, celebrada el 11 de Abril de 2014, por el Presidente de la Sociedad, señor Alfredo Orelli, y por los directores titulares señores Oscar Spoerer y Cristián Pizarro y por los directores suplentes señores Carlo Ferraris y Rodrigo Díaz de Valdes.

La presente Memoria fue confeccionada de acuerdo al Compendio de Normas de la Superintendencia de Pensiones.



DIRECTORES

PRESIDENTE ALFREDO ORELLI
Licencie´ en Droit, Université de Fribourg, Suiza
Advance Management Program,
Universidad INSEAD Fontainbleaux,
Francia

Senior Advisor for Latin America
BSI SA - Lugano Suiza



VICEPRESIDENTE OSCAR SPOERER
Abogado
Universidad Católica de Chile

Socio Estudio Jurídico Spoerer&Valdés
Director de diversas empresas



RUDOLF DUDLER
Economista
Swiss certified accountant and controller
St. Gallen y Zürich, Suiza

Ejecutivo Finance Department
BSI SA - Lugano Suiza



CRISTIAN PIZARRO
Agente de Aduana
Ministerio de Hacienda, D.N.A. Res.N°780/90, Chile

Agente de Aduanas Hernán Pizarro Ltda. Director de diversas empresas



VINCENZO PIANTEDOSI
Diploma en Ciencias Políticas
Universidad de Napoli - Italia

Director General – Responsable Merchant & Investment Banking
BSI SA - Lugano Suiza

2. IDENTIFICACIÓN DE LA SOCIEDAD

Nuestra Empresa.

Razón Social :	Administradora de Fondos de Pensiones Planvital S.A.
Rut:	98.001.200-K.
Giro:	Administradora de Fondos de Pensiones.
Tipo de Sociedad:	Anónima Abierta.
Inscripción Registro de Valores:	Nº 661.
Domicilio:	Tenderini 127, Santiago.
Auditores Externos:	Ernst & Young Ltda.

Constitución de la Sociedad.

Los Estatutos Sociales constan en escritura pública de fecha 17 de agosto de 1981, otorgada en la Notaría de Santiago de don Miguel Garay Figueroa. Por su parte, la autorización de existencia y aprobación a que se refiere el artículo 131 de la Ley Nº 18.046, fueron otorgadas por Resolución Nº E-015-81 de la ex Superintendencia de Administradoras de Fondos de Pensiones, hoy Superintendencia de Pensiones, de fecha 25 de Agosto de 1981.

Asimismo, el certificado emitido por dicha Superintendencia fue inscrito a fojas 15.859 Nº 8.770 del Registro de Comercio de Santiago de 1981 y se publicó en el Diario Oficial de fecha 27 de agosto de ese mismo año.

Red Comercial.

A.F.P. Planvital S.A. cuenta con una amplia red de centros de negocios y servicios de post-venta a lo largo del país, que le permite ofrecer atención a nivel nacional para sus afiliados y público en general.

Centros de Negocios en R.M.	DIRECCIÓN	FONO
SANTIAGO MAIPÚ	Tenderini 137 Monumento 2078 L. 3	(02) 2577 7785 (02) 2531 9501
Casa Matriz	**DIRECCIÓN**	**FONO**
SANTIAGO	Tenderini 127 E-mail: infovital@planvital.cl Página Web: www.planvital.cl Fono Vital: 600 5000 800	(02) 2577 7700

Centros de Negocios en regiones	DIRECCIÓN	FONO
ARICA	Prat 320	(58) 2251348
IQUIQUE	Thompson 587	(57) 2413812
CALAMA	Vargas 2054 Of. A	(55) 2312862
ANTOFAGASTA	Maipú 286	(55) 2224720
COPIAPÓ	Valentin Letelier 714	(52) 2217008
LA SERENA	Prat 480	(51) 2225687
ILLAPEL	Constitución 249	(53) 2522061
OVALLE	V. Mackenna 497 L. A	(53) 2621421
LOS ANDES	Las Heras 342	(34) 2423670
SAN FELIPE	Prat 740 L. 8	(34) 2512682
VALPARAÍSO	Prat 719	(32) 2213101
VIÑA DEL MAR	Libertad 1002	(32) 2692185
SAN ANTONIO	Barros Luco 1417	(35) 2212302
RANCAGUA	Alcázar 266	(72) 2237261
SAN VICENTE	Carlos Walker 274	(72) 2571951
PICHILEMU	Daniel Ortúzar 444	(72) 2841114
SAN FERNANDO		(72) 2712397
SANTA CRUZ	Nicolas Palacios 173	(72) 2821466
CURICÓ	Carmen 774	(75) 2318914
TALCA	3 Oriente 921	(71) 2226665
CONSTITUCIÓN	Freire 375	(71) 2671964
LINARES	Max Jara 260	(73) 2216283
CHILLÁN	5 de Abril 1190	(42) 2225285
CONCEPCION	Cochrane 610	(41) 2244560
LOS ANGELES	Av. Alemania 55	(43) 2311075
TEMUCO	Andrés Bello 942 L.11	(45) 2212896
VALDIVIA	Vicente Perez Rosales 721	(63) 2213881
OSORNO	M. A. Matta 688	(64) 2234100
PUERTO MONTT	Rancagua 232	(65) 2254464
COYHAIQUE	Condell 89	(67) 2233335
CASTRO	Portales 476	(65) 2635500
PUERTO NATALES	Tomás Rogers 159 L. 1	(61) 2411960
PUNTA ARENAS	Mejicana 794 L. A	(61) 2241941
CAUQUENES	Catedral 319 L.103	(73) 2511925
SAN CARLOS	Balmaceda 459	(42) 2411379
CALBUCO	Antonio Varas 86 L.A	(65) 2461570
ANCUD	Pedro Montt 590 L.B	(65) 2620675

Centros de Servicios	DIRECCIÓN	FONO
CAUQUENES	Catedral 319 L.103	(73) 2511925
SAN CARLOS	Balmaceda 459	(42) 2411379
CALBUCO	Antonio Varas 86 L.A	(65) 2461570
ANCUD	Pedro Montt 590 L.B	(65) 2620675

3. CAPITAL SOCIAL Y LA PROPIEDAD DE LA ADMINISTRADORA

El capital social al cierre del ejercicio 2013 asciende a la suma de $29.845.653.722, dividido en 1.682.158.121 acciones nominativas, ordinarias y sin valor nominal. El capital social se encuentra distribuido en 4.031 accionistas.

Accionistas	Nº de Acciones	Porcentaje de Participación
1.- Asesorías e Inversiones Los Olmos S.A.	1.448.583.571	86,114 %
2.- Inversiones Rodas Ltda.	138.136.807	8,211 %
3.- Inversiones Soria Ltda.	38.385.093	2,281 %
4.- BBVA Corredores de Bolsa Ltda.	23.030.733	1,369 %
5.- Sociedad de Inversiones Pizarro Ltda.	15.760.681	0,936 %
6.- Hanegar Company S.A.	14.088.275	0,837 %
7.- Sociedad de Inversiones y Rentas Inmobiliarias Pigoi Ltda.	3.431.060	0,203 %
8.- Silva Garín Patricio	175.386	0,010 %
9.- Soc. Inversiones Trabajadores Telefónicos	36.320	0,002 %
10.- Mesanor A.G.	27.218	0,001 %
11.- Ayaquintuy Vivar Walter	15.461	0,000 %
12.- Manetti y Riumallo Ltda.	7.837	0,000 %
Sub-Total 12 Mayores Accionistas	**1.681.678.442**	**99,97 %**
13.- Otros Accionistas (4.019 en total)	479.679	0,03%
Total	**1.682.158.121**	**100,00 %**

En Fe de Erratas de lo indicado en los

En el mismo sentido, se corrige lo indicado en la Nota 27.1 de los Estados Financieros de la Sociedad, en el cuadro de propiedad de los 10 mayores accionistas, reemplazando la individualización de aquel accionista que figura en el número 7., con un 0,20% de participación

s Estados

Financieros en el sentido indicado.

El controlador de AFP Planvital S.A. es Asesoría e Inversiones Los Olmos S.A., sociedad anónima chilena titular del 86,11% de la propiedad. Por su parte, el controlador de Asesoría e Inversiones Los Olmos S.A. es la sociedad de Islas Vírgenes Británicas Atacama Investments Ltd., quien directa e indirectamente tiene el 100% de la primera y es, a su vez, controlada por la sociedad suiza BSI SA. Esta última sociedad es de propiedad exclusiva de Assicurrazioni Generali SpA, Trieste, a través de su participación directa en Participatie Maatschappij Graasfschap Holland NV, Diemen. Finalmente, Assicurazioni Generali SpA es una sociedad italiana que mantiene una estructura de propiedad altamente atomizada, sin que existan participaciones individuales representativas de control.

Entidad Controladora: Asesoría e Inversiones Los Olmos S.A.
Porcentaje de la propiedad de la entidad controladora: 86,114 %

4. ADMINISTRACIÓN Y PERSONAL

Organigrama.

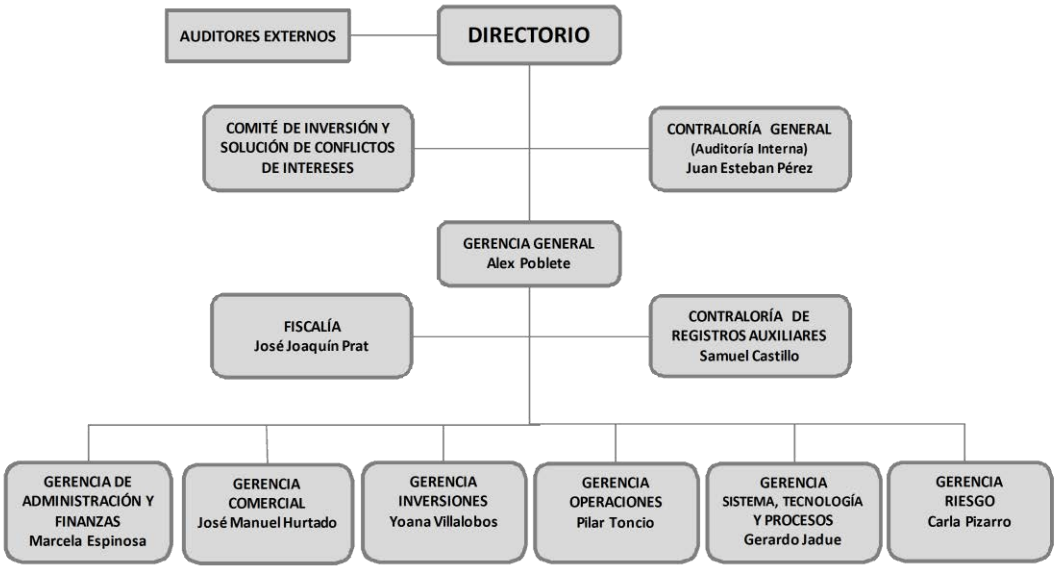



De izquierda a derecha, Juan Esteban Pérez, Contralor General, Marcela Espinosa, Gerente de Administración y Finanzas, Pilar Toncio, Gerente de Operaciones, José Manuel Hurtado, Gerente Comercial, Carla Pizarro, Gerente de Riesgo, Alex Poblete, Gerente General, Yoana Villalobos, Gerente de Inversiones, José Joaquín Prat, Fiscal, y Gerardo Jadue, Gerente de Sistema, Tecnología y Procesos.

Directorio al 31 de Diciembre de 2013.

Directorio			
Presidente	Sr. Alfredo Orelli	Economista	Pasaporte Nº X4007282
Directores Titulares	Sr. Oscar Spoerer	Abogado	RUT Nº 7.267.801-K
	Sr. Rudolf Dudler	Economista	Pasaporte Nº F1575886
	Sr. Cristián Pizarro	Agente de Aduanas	RUT Nº 6.750.984-6
	Sr. Vincenzo Piantedosi	Economista	Pasaporte N°YA5246032
Directores Suplentes	Sr. Javier Gasman (sup. Sr. Spoerer)	Abogado	RUT Nº 8.538.588-7
	Sr. Michelle Balice (sup. Sr. Orelli)	Economista	Pasaporte Nº AJ5349400
	Sr. Cristián Zárate (sup. Sr. Pizarro)	Economista	RUT Nº 12.222.788-K
	Sr. Carlos Ferraris (sup. Sr. Dudler)	Economista	Pasaporte Nº D077804
	Sr. Rodrigo Días de Valdés Balbontín (sup. Sr. Vicenzo)	Abogado	RUT Nº 13.882.348-2

Administración			
Gerente General	Sr. Alex Poblete Corthorn	Ingeniero Comercial	RUT Nº 7.191.776-2
Gerente de Administración y Finanzas	Sra. Marcela Espinosa González	Ingeniero Civil Industrial	RUT Nº 8.394.703-9
Gerente Comercial	Sr. José Manuel Hurtado Zañartu	Administrador de Empresas	RUT Nº 7.282.232-3
Gerente de Inversiones	Sra. Yoana Villalobos Yánez	Contador Auditor	RUT Nº 10.194.651-7
Gerente de Operaciones	Sr. Pilar Toncio Arcos	Ingeniero Comercial	RUT Nº 12.468.855.8
Gerente de Sistema Tecnología y Procesos	Sr. Gerardo Jadue	Ingeniero de Ejecución en Computación e Informática	RUT Nº 8.335.156-K
Gerente de Riesgo	Sra. Carla Pizarro Riquelme	Ingeniero Civil Industrial	RUT N° 13.910.399-8

Las Gerencias que contienen otros departamentos se detallan a continuación:

a) **Gerencia de Administración y Finanzas**
Conformada por: las áreas de Presupuesto, Contabilidad Fondos de Pensiones, Contabilidad de la Administradora, Tesorería, Subgerencia de Control de Inversiones, y Subgerencia de Administración, que agrupa las áreas de Recursos Humanos, Administración y Adquisiciones

b) **Gerencia Comercial**
Conformada por Subgerencia Comercial y las áreas de Ventas, Marketing y Mantención. Bajo su dependencia se encuentran 39 Centros de Negocios y Post-Venta junto a los Centros de Servicios, distribuidos a lo largo de todo el país.

c) **Gerencia de Inversiones**
Conformada por Subgerencia de Inversión Extranjera y Subgerencia de Inversión Nacional.

d) **Gerencia de Operaciones**
Conformada por Subgerencia de Cuentas y Subgerencia Beneficios.

e) **Gerencia de Sistema, Tecnología y Procesos**
Conformada por el área de Gestión Demanda, Mesa de Soporte Técnico, Servicios en Infraestructura, Ingeniería en Procesos y la Subgerencia de Tecnología e Información.

f) **Gerencia de Riesgo**
Dentro de esta gerencia se encuentra el área de Riesgo Financiero.

Personal.

Al cierre del ejercicio 2013, el personal era de 693 personas, las que se distribuyen en 9 Ejecutivos y Gerentes, 8 Subgerentes, 566 Profesionales y Técnicos; y 62 trabajadores.
La distribución de los empleados por años de servicio es la siguiente:

Cantidad de Años de Servicio en nuestra AFP, es decir experiencia con nosotros	
Menos de 2 años	388
Entre 2 y 5 años de servicio	88
Entre 5 y 10 años de servicio	78
Entre 10 y 20 años de servicio	82
Más de 20 años de servicio	57
Años promedio de servicio	6

Del total de empleados de la AFP Planvital S.A., se mantienen las proporciones entre hombres y mujeres, ya que el 65% son mujeres (451 personas) y un 35% son hombres (242 personas).





5. INFORME DE GESTIÓN

El año 2013 fue un año con grandes logros en nuestra organización, alcanzados en un ambiente financiero internacional incierto. En lo referente a los resultados financieros, éstos fueron positivos, de acuerdo a lo proyectado, a pesar de lo volátil que estuvo el mercado financiero.

Calidad de Servicio

Dentro del concepto calidad de servicio, elemento clave y diferenciador en este negocio, en el año 2013 se lograron importantes avances en lo que respecta a los servicios que presenta la Administradora a través del sitio web, en lo que se refiere a imagen y presentación, logrando una página web más amigable para este importante canal de servicio. Adicionalmente el año estuvo marcado por permanentes capacitaciones presenciales en materia Previsional para nuestros Asistentes Previsionales y Jefaturas desde Arica a Puerto Natales a objeto de mantenerlos actualizados de los cambios normativos vigentes.

Con el fin de entregar una atención personalizada a afiliados ubicados en las zonas periféricas, abrimos 4 nuevos Centros de Servicios que han tenido una gran aceptación en las comunas de Cauquenes, San Carlos, Calbuco y Ancud.

Con el objetivo de entregar un mejor nivel de servicio a nuestros afiliados y con esto mejorar nuestro Índice de Calidad de Servicio (ICSA). Durante el año 2013 invitamos a jefes y administrativos de las Gerencias de Operaciones y Gerencia Comercia, a participar de un

orientadas a consolidar el aprendizaje colectivo, estimulando un estilo de comunicación efectivo y un abordaje organizacional compartido.

Workshop

En Septiembre del año 2013 se realizaron en San Felipe jornadas de trabajo (workshop) donde se contó con la asistencia y participación de todos los directores, ejecutivos y gerentes de nuestra AFP, con la finalidad de analizar detenidamente los desafíos para el año 2014 y siguientes, revisando diversos proyectos y definiendo la estrategia de nuestra compañía.

Gerencia de Riesgo

Durante el año 2013 la Gerencia de Riesgo ha trabajado fuertemente en la contribución al mejoramiento continuo de la Compañía, en especial, en la identificación y análisis de los riesgos que se originan en las personas, procesos, factores externos o legales, a través de la creación y optimización de metodologías y herramientas de riesgo que afiancen la cultura de riesgo y refuercen la continuidad de los negocios ante situaciones de contingencia. En el mes de Noviembre se hace cargo de los riesgos financieros de las Inversiones, donde se propuso como objetivo principal consolidar las metodologías de los riesgos de liquidez, crédito y mercado y establecer herramientas estructuradas para la medición y control de este tipo de riesgo. Durante el mismo año coordinó y lideró el mantenimiento de los Sistemas de Gestión de Calidad otorgados para el Proceso de Inversiones y el proceso de Contabilidad de los Fondos de Pensiones en el año 2012, enfocado en la entrega de rentabilidad y riesgo adecuado para los afiliados, y en la entrega oportuna y eficiente de los distintos informes que exige la Superintendencia de Pensiones. Otra vía de control de gestión de la Compañía, ha sido a través de la consolidación de los lineamientos estratégicos de la Compañía y de indicadores de gestión mediante los cuales se mide el desempeño de los procesos críticos y se toman las medidas necesarias para fortalecer los procesos en caso de requerirlo. De esta forma, Gerencia de Riesgo promueve en la Compañía, de manera integral, las situaciones y fuentes de riesgos, para su corrección y continuo mejoramiento, objetivo que unido al marco fiscalizador de la Supervisión Basada en Riesgo, establecen metodologías de trabajo que

administran de forma eficiente los riesgos presentes en la organización y en el negocio que afecta a AFP Planvital S.A.

Gerencia de Inversiones.

Los Fondos de Pensiones Tipo A y B de Planvital, obtuvieron el primer lugar en la rentabilidad promedio anual de los últimos 3 años; además el Fondo A obtuvo la mejor rentabilidad para los últimos 12 meses. El Fondo Tipo C de Planvital, obtuvo la segunda mejor rentabilidad desde el año 1981 (año de creación de las Administradoras de Fondos de Pensiones en Chile); además los Fondos Tipo B, C y D obtuvieron las volatilidades más bajas de la Industria, para el año 2013.

Se destacan los Fondos Tipo A y B que obtuvieron el Premio FUND PRO PLATINUM PERFORMANCE AWARD 2013 (este es el mismo premio que se obtuvo en el año 2011 para el Fondo A).




FUNDPRO
PLATINUM
PERFORMANCE AWARD
Has been awarded to
AFP PLANVITAL
For the outstanding performance of the multifund
FONDO B
In the three years ended June 30,
2013
Awarded on the 4th day of September, 2013.

Certificación de Modelo de Prevención de Delitos de la Ley N° 20.393.

El año anterior, en Septiembre de 2012, AFP Planvital se convirtió en la primera Administradora de Fondos de Pensiones del país en certificar el Modelo de Prevención de Delitos (MPD) que contempla la Ley N° 20.393 sobre responsabilidad penal de personas jurídicas en los delitos de lavado de activos, financiamiento del terrorismo y cohecho.

Pese a que la ley estableció que la certificación del MPD tiene carácter voluntario, AFP Planvital decidió cumplir con cada una de las altas exigencias dispuestas por la norma y realizó un riguroso proceso de certificación independiente ante MPSCompliance, empresa certificadora acreditada ante la Superintendencia de Valores y Seguros, y cuyas socias responsables son las abogadas Clara Szczaranski (ex presidente del Consejo de Defensa del Estado) y María Teresa Muñoz.

Gozar con la certificación del Modelo Prevención de Delitos ha implicado un logro en dos aspectos, toda vez que Planvital fue la primera AFP en alcanzarla, y por otro lado, es evidencia de la solidez del Modelo implementado, al punto que la certificación fue otorgada por el plazo máximo que permite la ley, esto es 2 años.

La certificación es una muestra más del compromiso de AFP Planvital, que involucra tanto a sus trabajadores, ejecutivos y directores, con la mejora continua de sus sistemas, fortalecimiento de su gobierno corporativo y la labor preventiva de comisión de ilícitos.

Para Planvital es muy importante contar la certificación indicada, más aún cuando ella es voluntaria, ya que da cuenta del compromiso y transparencia que ésta tiene con sus trabajadores, clientes y colaboradores.

6. REMUNERACIONES DEL DIRECTORIO

Al 31 de Diciembre de 2013 y 2011, los pagos realizados durante el ejercicio por concepto de remuneraciones al Directorio, fueron los siguientes:

Directores	Dieta por Asistencia 2013 M$	Dieta por Asistencia 2012 M$
Sr. Alfredo Orelli	32.270	19.019
Sr. Oscar Spoerer	19.339	16.661
Sr. Rudolf Dudler	6.457	6.335
Sr. Vicenzo Piantedosi	1.611	-
Sr. Cristian Pizarro	19.335	16.661
Sr. Rodrigo Diaz de Valdes	8.059	9.510
Sr. Carlo Ferraris	800	3.174
Total	**87.871**	**71.360**

Comité de inversiones de Solución de Conflictos de Intereses	2013 M$	2012 M$
Sr. Oscar Spoerer	19.321	15.400
Sr. Alfredo Orelli	19.320	15.400
Sr. Cristian Pizarro	19.318	15.404
Total	**57.960**	**46.204**

Otros Gastos	2013 M$	2012 M$
Sr. Alfredo Orelli	13.909	16.945
Sr. Cristian Pizarro	4.365	1.573
Sr. Rudolf Dudler	1.555	15.649
Sr. Oscar Spoerer	2.828	-
Sr. Rodrigo Diaz de Valdes	2.828	-
Sr. Carlo Ferraris	1.173	-
Sr. Vicenzo Piantedosi	908	-
Sr. Otros	193	-
Total	**27.758**	**34.167**

Asesorías al Directorio	2013 M$	2012 M$
Colectiva Civil PGA	56.256	21.397
Asesorias Weblink Ltda.	56.755	21.400
Segelmar S.A.	-	66.235
Total	**113.011**	**109.032**

Remuneraciones de la Gerencia.

En el año 2013, la remuneración total de los gerentes, subgerentes y principales ejecutivos de la sociedad fue de M$1.120.103.-

7. ACTIVIDADES Y NEGOCIOS DE LA ADMINISTRADORA.

Reseña Histórica.

AFP Magíster S.A. inició sus operaciones el 17 de agosto de 1981 con la administración del Fondo de Pensiones Magíster.

Con fecha 4 de noviembre de 1996 AFP Magíster S.A. se fusionó con AFP Futuro S.A., manteniendo la nueva sociedad el nombre de la primera. Esta fusión fue aprobada por Resolución Nº E 132-96, de fecha 4 de noviembre del mismo año, de la ex Superintendencia de Administradoras de Fondos de Pensiones.

Con fecha 1 de septiembre de 1998 AFP Magíster S.A. se fusionó con AFP Qualitas S.A., lo que fue aprobado por la ex Superintendencia de Administradoras de Fondos de Pensiones, mediante Resolución E 151-98 de la misma fecha.

Con fecha 1 de febrero de 2001 AFP Magíster S.A. se fusionó con AFP Aporta Fomenta S.A., lo que fue aprobado por la ex Superintendencia de Administradoras de Fondos de Pensiones mediante Resolución E 168-2001 de esa misma fecha.

Con fecha 1 de marzo de 2004 AFP Magíster S.A. se fusionó con AFP Planvital S.A., por absorción de esta última en la primera, cambiando la razón social a Administradora de Fondos de Pensiones Planvital S.A. Esta fusión fue aprobada por la ex Superintendencia de Administradoras de Fondos de Pensiones mediante Resolución E -181 de esa misma fecha.

Descripción del sector económico en que participa.

La sociedad forma parte del sector de las Administradoras de Fondos de Pensiones, el cual es regulado por el Decreto Ley Nº 3.500 de 1980 y sus modificaciones posteriores, y supervisado por la Superintendencia de Pensiones, ex Superintendencia de Administradoras de Fondos de Pensiones, entidad dependiente del Ministerio del Trabajo y Previsión Social.
Al 31 de diciembre de 2013, según datos obtenidos de la página Web de la Superintendencia de Pensiones, la participación de mercado de cada Administradora de Fondos de Pensiones era la siguiente:

Nombre AFP	Número de Afiliados
Capital	19,43 %
Cuprum	6,62 %
Habitat	22,23 %
Modelo	12,71 %
Planvital	4,06 %
Provida	34,95 %
Total Sistema	100.00 %

Objeto de la sociedad: actividad o negocio.

El objeto de la sociedad es la administración de los Fondos de Pensiones Tipos A, B, C, D y E; otorgar y administrar las prestaciones y beneficios que establece el Decreto Ley Nº 3.500 de 1980 y sus modificaciones posteriores. Asimismo, constituir en el país sociedades anónimas filiales que complementen su giro, siempre que presten servicios a personas naturales o jurídicas que operen en el extranjero o que inviertan en sociedades cuyo giro esté relacionado con materias previsionales, constituidas en otros países.
Los ingresos operacionales del ejercicio al 31 de Diciembre de 2013 son M$ 21.734.765.

Propiedades.

Al 31 de Diciembre de 2013, la sociedad es dueña de las siguientes propiedades:

a) Terreno de 5.000 m2 ubicado en la localidad de Pelluhue en la Séptima Región.

b) Local Nº 207-A del Edificio ubicado en calle Pedro Montt Nº 1842 de la ciudad de Valparaíso.

c) Local Nº 8 del Edificio ubicado en Prat Nº 740 de la ciudad de San Felipe, utilizado como agencia de la Administradora en esa ciudad.

Equipos, muebles y útiles.

La sociedad al 31 de Diciembre de 2013, registra entre sus activos un saldo neto de M$ 359.177. El detalle de estos bienes se encuentra incluido en la Nota 15 de los Estados Financieros de la Administradora.

Seguros.

Los principales bienes de la sociedad que se encuentran asegurados son los siguientes: a) Inmuebles y Contenido: incendio, terremotos, robo con fuerza (Mapfre Compañía de Seguros Generales S.A.); b) Responsabilidad Civil: fidelidad funcionaria (Aseguradora Magallanes S.A.).

Contratos.

Los principales contratos de prestación de servicios celebrados por la Sociedad Administradora al 31 de Diciembre de 2013 son los siguientes:

Seguro de Invalidez y Sobrevivencia, de acuerdo a la licitación del seguro de invalidez y sobrevivencia, normado por la Superintendencia de Pensiones, con: Euroamérica Seguros de Vida S.A., BBVA Seguros de Vida S.A., Cía. de Seguros de Vida Cámara S.A., Chilena Consolidada Seguros de Vida S.A., Metlife Chile Seguros de Vida S.A., Ohio Nacional Seguros de Vida S.A., Banchile Seguros de Vida S.A., Cía. de Seguros de Vida Cruz del Sur S.A., Seguros Vida Security Previsión S.A. y Rigel Seguros de Vida S.A.

Servicios Computacionales, con Sonda S.A. y Sonda Servicios Profesionales S.A.

Servicios de Recaudación, con: PREVIRED, Banco Estado, Banco de Chile, Banco Crédito Inversiones, Banco Santander Santiago, Caja de Compensación Los Andes, Caja de Compensación 18 de Septiembre, Caja de Compensación Los Héroes, Caja de Compensación La Araucana y Servipag.

Servicios de Custodia de Títulos, con Depósito Central de Valores (DCV) y Brown Brothers Harriman & Co. (BBH), para inversiones en el país y en el extranjero, respectivamente

Servicios de Bolsa, con Bolsa de Comercio de Santiago.

Actividades Financieras.

La Sociedad mantiene operaciones de inversión de los recursos del Encaje, las que tienen por objeto responder a la rentabilidad mínima de los Fondos de Pensiones. Este encaje, se encuentra invertido en cuotas de los Fondos de Pensiones, de acuerdo a la normativa vigente. Además, posee inversiones de recursos propios en diversos instrumentos financieros.

Como fuentes de financiamiento, la Sociedad opera con recursos propios y mantiene abiertas líneas de crédito con Banco de Crédito e Inversiones, Banco Corbanca y Banco Internacional. Para el financiamiento del Edificio de la casa matriz se realizó un leasing con el Banco Scotiabank.

Afiliados y Cotizantes.

Al 31 de diciembre de 2013, la Administradora contaba con 386.926 afiliados, de los cuales 168.957 se encontraban cotizando.

Proveedores.

Se destacan los siguientes proveedores: Banco Estado, ASICOM S.A., Iron Mountain, Movistar, Empresa de Correos de Chile, TATA y Ricoh Chile S.A.

Marcas.

Al 31 de diciembre de 2013, la Administradora es titular de las siguientes marcas:

Marca	Registro	Fecha vencimiento	Clase	Cobertura
A.F.P. INVIERTA S.A. FOMENTO Y FUTURO	957332	10-01-2022	36	SERVICIOS
ADMINISTRADORA DE FONDOS DE PENSIONES PLANVITAL S.A.	719001	03-03-2015	36	SERVICIOS
ADMINISTRADORA DE FONDOS DE PENSIONES INVIERTA S.A.	950804	08-11-2021	36	SERVICIOS
ADMINISTRADORA DE FONDOS DE PENSIONES PLANVITAL S.A.	710581	01-12-2014	36	SERVICIOS
	719000	03-03-2015	36	SERVICIOS
A.F.P. CONCORDIA S.A.	683455	15-01-2014	35	SERVICIOS
	683455	15-01-2014	38	SERVICIOS
AFP PLANVITAL	1001492	13-01-2023	16	PRODUCTOS
	1001494	13-01-2023	35	SERVICIOS
	1001508	19-02-2023	36	SERVICIOS
	1001496	13-01-2023	16	PRODUCTOS
	1001498	13-01-2023	35	SERVICIOS
	1001510	19-02-2023	36	SERVICIOS
	1001500	13-01-2023	16	PRODUCTOS
	1001502	13-01-2023	35	SERVICIOS
	1001512	19-02-2023	36	SERVICIOS
	1001504	13-01-2023	16	PRODUCTOS
	1000372	13-01-2023	35	SERVICIOS
	1001514	19-02-2023	36	SERVICIOS
ASESORIA PREVISIONAL PLANVITAL INTERNACIONAL	1055417	13-10-2023	16	PRODUCTOS
	1056579	13-10-2023	35	SERVICIOS
	1053915	13-10-2023	36	SERVICIOS
CONCORDIA, FUTURO RESUELTO, PRESENTE TRANQUILO	685203	05-02-2014	36	SERVICIOS
DONDE ESTAN LOS QUE LE PONEN EL HOMBRO, CONCORDIA	685205	05-02-2014	36	SERVICIOS
FONO VITAL	856984	22-04-2019	16	PRODUCTOS
	856985	22-04-2019	38	SERVICIOS
	1032249	25-07-2023	36	SERVICIOS
FORTALEZA	737830	02-11-2015	36	SERVICIOS
INVIERTA	1001506	19-02-2023	16	PRODUCTOS
	1055415	19-05-2023	36	SERVICIOS
	1055415	19-05-2023	38	SERVICIOS
LA AFP DE LOS QUE LE PONEN EL HOMBRO CONCORDIA	685204	05-02-2014	36	SERVICIOS
LOS QUE LE PONEMOS EL HOMBRO CONCORDIA	685202	05-02-2014	36	SERVICIOS
MUNDO VITAL	856982	22-04-2019	16	PRODUCTOS
	856983	22-04-2019	38	SERVICIOS
	1032251	25-07-2033	36	SERVICIOS
PONGALE EL HOMBRO, CONCORDIA	685208	05-02-2014	36	SERVICIOS
RECURSO VITAL	1032247	18-07-2023	36	SERVICIOS
YO ESTOY DONDE ESTAN LOS QUE LE PONEN EL HOMBRO, CONCORDIA	685206	05-02-2014	36	SERVICIOS
YO ESTOY EN LA AFP DONDE ESTAN LOS QUE LE PONEN EL HOMBRO, CONCORDIA	685207	05-02-2014	36	SERVICIOS
QUALITAS	706415	22-10-2014	36	SERVICIOS
	706415	22-10-2014	42	SERVICIOS
FOMENTA	693999	28-05-2014	36	SERVICIOS

8. FACTORES DE RIESGO.

Los factores de riesgo que afectan a la actividad, son aquellos que pueden afectar a la totalidad del sistema previsional, tales como riesgos de cambios legislativos, económicos y financieros y aquellos riesgos que puedan afectar la operación normal de la administradora.

La industria de AFP está expuesta a eventuales modificaciones legislativas que afecten su gestión o las obligaciones de éstas con sus clientes o terceros. En cuanto a los riesgos económicos, los ciclos de actividad económica pueden tener efectos sobre las AFP cuando afecten al mercado del trabajo. Los riesgos financieros, relacionados con la volatilidad de los mercados financieros locales e internacionales, pueden afectar a las inversiones de la administradora, razón por la cual, las inversiones responden a políticas de largo plazo y diversificación adecuada. Los riesgos de carácter operacional se producen por fallas en los procesos, sistemas o personas, por lo que se resguardan por medio del control establecido en el manual de políticas y procedimientos de gestión de riesgos y a través de las metodologías establecidas por la administración.

9. POLÍTICAS DE INVERSIÓN Y FINANCIAMIENTO.

9.1 Política de Inversión.

INTRODUCCION

Corresponde a AFP Planvital S.A., en adelante, también, la efectuar todas las gestiones necesarias para cautelar la obtención de una adecuada rentabilidad y seguridad en las inversiones de los Fondos que administra. Asimismo, en cumplimiento de sus funciones debe atender exclusivamente al interés de los Fondos de Pensiones y asegurar que todas las operaciones de adquisición y enajenación de títulos con recursos de los mismos, se realicen con dicho objetivo.

Las Políticas de Inversión contenidas en este documento establecen la estrategia de inversión de los distintos Fondos de Pensiones que Administra AFP Planvital, bajo ciertos parámetros de riesgo, procurando mantener un adecuado balance entre rentabilidad y riesgo de las carteras de inversiones.

Las labores de administración de los recursos de los Fondos de Pensiones, deberán desarrollarse siempre dentro del marco legal y del marco definido por las directrices y lineamientos que se contienen en el presente documento.

En el Título I se definen las Políticas de Inversión de AFP Planvital S.A., que han sido desarrolladas y aprobadas por el Directorio de la Sociedad, y que resultan obligatorias, en cuanto sea pertinente, al Directorio y a los ejecutivos de la Administradora que participan en el proceso de decisión y/o ejecución de las acciones de administración de los recursos de los Fondos de Pensiones Planvital. Los aspectos que abordan estas políticas son los siguientes:

I. Objetivos de Inversión;
II. Identificación, Descripción y Política de Administración de los Tipos de Riesgos;
III. Criterios generales para evaluación y selección de distintas alternativas de inversión;
IV. Criterios adoptados respecto a los subyacentes;
V. Tratamiento de Excesos;
VI. Evaluación de desempeño;
VII. Estructura Organizacional;
VIII. Condiciones Éticas y Profesionales;
IX. Políticas de Control Interno; y,
X. Manuales de Procedimientos.

Por su parte, en el Título II del presente documento se establecen las Políticas de Solución de Conflictos de Interés de AFP Planvital S.A., que han sido elaboradas por el Comité de Inversiones y Solución de Conflictos de Interés de la Sociedad y aprobadas por el Directorio de la misma, y que resultan obligatorias para todos los miembros del Directorio, y los demás ejecutivos que trabajan o prestan servicios para ésta, y que, en mayor o menor medida, intervienen en los procesos de administración de los recursos de los Fondos de Pensiones.-

TÍTULO I:

POLÍTICAS DE INVERSIÓN DE AFP PLANVITAL S.A.

I. OBJETIVO DE INVERSION:

El objetivo de inversión de los Fondos administrados por AFP Planvital S.A., es la obtención de una adecuada rentabilidad en el largo plazo, en concordancia con las estructuras de riesgo que corresponde a cada tipo de Fondo, conforme el marco de inversión y límites definidos en el Decreto Ley Nº 3.500 de 1980, y la normativa vigente.

El perfil de riesgo de cada Fondo de Pensiones está determinado por la Ley, y la Administradora procurará mantener la diferenciación de las inversiones de cada uno conforme a esa determinación. De acuerdo a lo anterior, en cuanto a la exposición al riesgo, se puede definir cada Fondo con la siguiente clasificación:

Fondo Tipo A - Más Riesgoso
Fondo Tipo B - Riesgoso
Fondo Tipo C - Intermedio
Fondo Tipo D - Conservador
Fondo Tipo E - Más Conservador

Para el cumplimiento de lo anterior, la Administradora evitará exponer los recursos a riesgos excesivos, mediante el control continuo del comportamiento y proyección de cada uno de los portafolios, y manejará el riesgo de los mismos otorgándoles una adecuada diversificación y administrando sus recursos en forma ajustada a los indicadores y objetivos fijados para cada Fondo en estas Políticas.

La adecuada rentabilidad se determinará respecto de la rentabilidad promedio ponderado que obtengan los distintos tipos de Fondos de Pensiones del sistema de AFP chileno, en los últimos 36 meses.

No obstante lo anterior, en las decisiones de inversión de los recursos de los Fondos de Pensiones deberá siempre prevalecer el objetivo de obtener una adecuada rentabilidad en el largo plazo, aún cuando ello signifique, en casos calificados por el Directorio, suspender el cumplimiento de determinados lineamientos o parámetros establecidos en las presentes Políticas.

II.- ADMINISTRACIÓN DE RIESGOS.

Los principales riesgos a que están expuestas las carteras de los Fondos de Pensiones, y la forma de administrar cada uno de ellos será la siguiente:

A. Riesgos Financieros:

A.1. Riesgo de Crédito.

Es la probabilidad que un emisor o contraparte no cumpla con sus obligaciones o compromisos.

A.1.1 Riesgo de Crédito de Emisor.

El evento de riesgo de crédito del emisor se verifica con el incumplimiento de las obligaciones de pago de títulos de deuda.

Este riesgo se administra revisando periódicamente las Clasificaciones de Riesgo de los emisores, tanto en inversión directa como indirecta; para efectos de los cálculos de márgenes y límites de inversión.

Los límites de inversión en instrumentos no aprobados por la CCR, para la inversión directa e indirecta, se ajustarán al Régimen de Inversión vigente.

A.1.2 Riesgo de Crédito de Contraparte.

El evento de riesgo de contraparte se verifica con el incumplimiento de la obligación de pago o entrega de activos en una transacción.

La administración de riesgo comprende la ejecución de controles previos y posteriores a la transacción. Los controles previos a la transacción consisten en la definición de contrapartes aprobadas para realizar transacciones y los posteriores en la ejecución de las transacciones preferentemente mediante sistema de Delivery versus Payment, y en su defecto, que el pago de la obligación se realice una vez cumplida por la contraparte la obligación correlativa; salvo en aquellos casos en que no es aplicable el DVP.

Las contrapartes aprobadas son aquellas incluidas en el listado confeccionado por el Comité de la Gerencia de Inversiones en conjunto con el jefe de Riesgo Financiero y Control de Inversiones. El listado indicado se actualizará a lo menos una vez al año, e identificará:

a) Contrapartes para Monedas y Derivados.
b) Corredores de Bolsa.
c) Custodio Extranjero.
d) Intermediarios extranjeros.

A.1.3 Riesgos en Instrumentos Derivados

Especial preocupación presentan los riesgos involucrados en la inversión en instrumentos derivados, por el alto nivel de apalancamiento o endeudamiento al que se pueden exponer las partes involucradas en la transacción.

En materia de inversiones en instrumentos derivados, AFP Planvital S.A. sólo realizará operaciones que tengan por objeto la cobertura de riesgos financieros, a fin de permitir a los Fondos de Pensiones minimizar los riesgos de pérdidas por fluctuación de tasas de interés o de monedas.

La eliminación de los excesos de inversión en Instrumentos Derivados se ajustará a los plazos que establezca el Régimen de Inversión.

Sólo se podrán realizar operaciones en instrumentos Derivados con entidades autorizadas por la Comisión Clasificadora de Riesgo. Adicionalmente, siempre deberá existir un contrato marco previamente firmado con la contraparte, cuyas cláusulas deberán ser visadas por la Fiscalía de la Administradora.

Todas las operaciones deben realizarse en el marco dispuesto en la Política de Gestión de Riesgos Asociados a Instrumentos Derivados de esta Administradora.

Por su parte, la Administradora deberá someter las decisiones de inversión en instrumentos derivados, en el marco de lo señalado anteriormente, al procedimiento establecido en el Manual de Operaciones Forward en el Mercado Nacional, a que se refiere el Capítulo X de estas políticas.-

A.2. Riesgo de Mercado.

Es aquel asociado a las variaciones de precio de los distintos activos que componen el portafolio. En este sentido, depende fundamentalmente de la volatilidad de los retornos de los diferentes tipos de activos financieros y su correlación.

Para la administración y control de este tipo de riesgo se establecen los siguientes parámetros:

A.2.1. Riesgo según tipo de Mercado e Instrumento:

a) La estructura de la cartera de inversión de cada Fondo en Renta Variable, según el origen del instrumento o del emisor, respecto del benchmark que se define más adelante, deberá evitar exceder los porcentajes mínimos y máximos de exposición definidos por el Directorio.

La inversión de cada Fondo en los restantes tipos de instrumentos, en lo relativo al origen del instrumento o emisor, se ajustará a los límites normativos.

Benchmark: La posición del promedio del sistema de AFP chileno para ese tipo de Instrumento, sobre el porcentaje de inversión de los recursos totales de ese Fondo.

Mercados Emergentes o Desarrollados: La clasificación de los instrumentos según su origen, es definida por la Gerencia de Inversiones.

b) La exposición total en instrumentos de renta variable y renta fija, se ajustará al marco de límites mínimos y máximos establecidos para cada tipo de fondo en el D.L. Nº 3.500, de 1980, y la normativa vigente.

A.2.2. Tracking Error:

a) Se dará seguimiento a la porcentual del tracking definida como la razón de cada Fondo de Pensiones de esta Administradora y un

AFP.

El tracking error mide el riesgo relativo de la cartera y consiste en un ratio que refleja la desviación estándar de las diferencias de rentabilidades de cada Fondo de Pensiones de esta Administradora, con respecto a la rentabilidad promedio simple de cada tipo de Fondo de Pensiones del Sistema de AFP
se define como e
Fondo de Pensiones administrado.

Conforme a lo anterior, la Administradora procurará mantener en cada Fondo de no
superior al máximo porcentaje definido por el Directorio para cada Fondo de Pensiones. Adicionalmente, el Directorio establecerá un umbral de alerta de la porcentual
obligación para la
Gerencia General de informar al CISCI acerca de las causas que explican el aumento del indicador.

b) El CISCI y el Comité de la Gerencia de Inversiones revisarán mensualmente la evolución de un segundo índice de Tracking Error, constituido por la desviación estándar de la diferencia entre la rentabilidad de cada Fondo de Pensiones y la rentabilidad promedio ponderado de los distintos tipos de Fondos de Pensiones del sistema de AFP chileno, para los últimos 36 meses.

c) El Comité de la Gerencia de Inversiones deberá efectuar mensualmente un análisis comparativo de la composición de las carteras de los Fondos de Pensiones del Sistema y de los fondos administrados.

A.2.3. Volatilidad del Portafolio:

a) Se propenderá a que la desviación porcentual de volatilidad definida como la razón entre la volatilidad de cada Fondo de Pensiones y la volatilidad del Benchmark constituido por

el promedio simple de la volatilidad de cada Fondo del Sistema de AFP Chileno, en medición a 12 meses, no supere el porcentaje máximo fijado por el Directorio. Adicionalmente, el Directorio establecerá un umbral de alerta de desviación porcentual de volatilidad para cada Fondo de Pensiones, que generará la obligación para la Gerencia General de informar al CISCI acerca de las causas que explican el aumento del indicador.

La volatilidad es medida por la desviación estándar de los retornos de las carteras.

A.3. Riesgo de Liquidez.

El Riesgo de Liquidez se administra desde dos perspectivas, la primera, respecto de cada instrumento, y la segunda, respecto de la disponibilidad de caja de cada Fondo de Pensiones. En el primer caso, consiste en la dificultad de transar el instrumento mantenido en cartera producto de la inexistencia de actividad en el mercado del mismo, y en el segundo, en la existencia de obligaciones de pago de cada Fondo por montos superiores al efectivo disponible.

La administración del evento de riesgo de liquidez de cada instrumento, se realiza exigiendo mayores retornos a aquellos de menor liquidez.

La administración del evento de riesgo de liquidez de cada Fondo de Pensiones, se realiza mediante la mantención del Flujo de Caja de los Fondos de Pensiones y una adecuada diversificación de las carteras, en cuanto a la duración de la inversión y sus características.

B. Riesgos de Carácter Operativo.

Los Riesgos Operacionales son ocasionados por la existencia de procesos inadecuados o insuficientes, fallas en las personas o sistemas, o por eventos externos.

La exposición a este tipo de riesgos se mitiga con el establecimiento de controles que mitiguen su probabilidad de ocurrencia o el impacto en caso de materializarse.
Los controles están contenidos en los manuales de procedimiento y las matrices de riesgo de las áreas que intervienen en el Proceso de Inversión.

El Proceso de Inversión comprende la interrelación de las siguientes áreas:

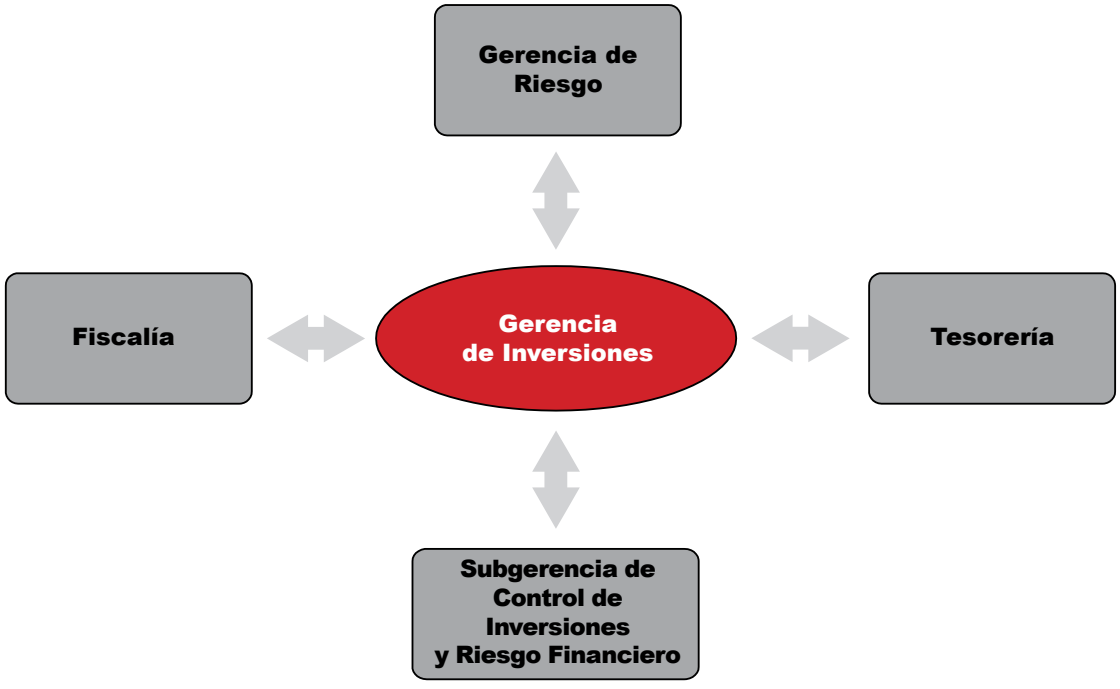

A continuación se detallan los principales componentes del riesgo operacional y los mecanismos para su administración:

B.1 Recursos Humanos.

AFP Planvital velará para que sus empleados dispongan de un nivel de profesionalidad adecuado para la realización de las funciones que les son asignadas. A tal efecto, AFP Planvital se compromete, en tanto la disponibilidad de recursos lo permita, a potenciar las competencias de las personas que la integran, poniendo a su disposición los instrumentos necesarios para el adecuado desempeño de sus funciones.

Se promoverá la rotación de funciones de manera de mitigar el riesgo de que ciertas actividades dejen de realizarse adecuadamente producto de la ausencia de la o las personas a cargo de las mismas. Con este mismo propósito, la administración de riesgo del área comprende un proceso de selección de personal sobre la base del establecimiento de requisitos de educación, formación, habilidades y experiencia necesarias para desempeñar el cargo, además de estándares éticos exigidos a los candidatos.

Con respecto a esto último, todos los empleados de AFP Planvital deben someter sus acciones a los estándares éticos fijados en el Código de Ética de la Compañía.

B.2 Procesos.

El Proceso de Inversión y su control, es diseñado procurando una adecuada segregación de funciones, contraposición de intereses, y clara asignación de responsabilidades, manteniendo registro y respaldo de información relevante para su control.

B.3 Sistemas Tecnológicos.

Se procurará minimizar los puntos únicos de falla que impliquen un riesgo de paralización de una o más operaciones determinadas, en caso de ocurrir fallas humanas o tecnológicas normales.

B.4 Eventos Externos.

Los principales eventos de riesgo externo consisten en la falla de los sistemas o procesos de las contrapartes y/o intermediarios del proceso de inversión, los cuales son administrados con una combinación de controles preventivos y de recuperación, que reducen la probabilidad de ocurrencia de eventos que involucren pérdida de continuidad operacional.

B.5 Subcontratación de Servicios.

En caso que la Administradora decida entregar la administración a un tercero de los recursos de los Fondos de Pensiones, éste deberá cumplir con los requisitos establecidos en la normativa vigente y ser aprobado por el Directorio de la Sociedad, el que, además, aprobará el Manual de Procedimiento que regirá la actividad del tercero subcontratado.

C. Riegos Legales y de Cambios Normativos.

El cumplimiento de las exigencias legales relativas a límites de inversión, parámetros y excesos, será controlado periódicamente por la Subgerencia de Control de Inversiones y Riesgo Financiero, a través de procedimientos establecidos para ello, utilizando como herramienta de soporte el sistema computacional de la Administradora.

Los cambios normativos que tengan relación con la inversión de los recursos de los Fondos de Pensiones serán analizados en conjunto por la Subgerencia de Control de Inversiones y Riesgo Financiero, el Comité de la Gerencia de Inversiones y Fiscalía, correspondiendo a cada área adoptar las medidas que le sean pertinentes.

El Gerente de Inversiones será responsable de dar debida respuesta a los requerimientos de información de la autoridad, en lo relativo a las inversiones de los Fondos de Pensiones.

Los riesgos legales que puedan afectar los distintos instrumentos en que se invierten los recursos de los Fondos de Pensiones, serán analizados por Fiscalía previo requerimiento de la Gerencia de Inversiones.

III.- CRITERIOS GENERALES PARA SELECCIÓN DE INVERSIONES

En el presente capítulo se establecen los criterios generales para la evaluación y selección de las distintas alternativas de inversión, para los distintos Fondos administrados por AFP Planvital S.A.

Como criterio general, todos los instrumentos de la cartera son evaluados en función de su rentabilidad en el largo plazo y de su contribución al riesgo.

Áreas Geográficas de Inversión: Para la evaluación y selección de las áreas geográficas en las que se toman posiciones de inversión, se considera el research internacional y nacional de la zona, las recomendaciones de Asset Allocation y condiciones macroeconómicas del mercado pertinente, y la participación relativa del sistema de AFP chileno en aquella área geográfica.

Fondos Mutuos Extranjeros: Se consideran variables como el proceso de inversión que posee el manager del fondo, su historial o track record, el porcentaje que tiene invertido el sistema de AFP chileno en ese Fondo, la exposición actual del activo, el costo de administración del Fondo y otras variables cualitativas relevantes, tales como acceso al portfolio manager, equipos de gestión, entre otros.

Familias de Fondos Mutuos Extranjeros y Título Representativos de Índices Financieros: Se consideran como variables relevantes el porcentaje que tiene invertido el sistema de AFP chileno, los activos bajo administración, el país de domicilio, costos, cantidad de fondos registrados para inversión, proceso de inversión y otros aspectos cualitativos.

Acciones y Bonos de Empresas: Se consideran como variables fundamentales el porcentaje que tiene invertido el sistema de AFP chileno, la visión macroeconómica del sector, opinión de analistas de mercado y exposición actual al activo.

Fondos de Inversión y Fondos Mutuos Nacionales: Se consideran como variables fundamentales el porcentaje que tiene invertido el sistema de AFP chileno, la visión del asset class, la opinión de los analistas de mercado, las políticas de inversión del Fondo, costo, historial o track record del manager, y exposición actual al activo.

Exposición de Monedas, Derivados para Cobertura de Riesgo de Tipo de Cambio: Se consideran como variables fundamentales, la exposición del sistema de AFP chileno, la visión de la moneda, condiciones macroeconómicas, opinión de analistas de mercado nacional e internacional y exposición actual a la moneda.

Inversión Directa en Instrumentos de Categoría Restrictiva: Se analizan caso a caso en el Comité de la Gerencia de Inversiones y se informa mensualmente al CISCI y al Directorio de las transacciones realizadas.

Préstamo de activos: AFP Planvital S.A. no realizará operaciones o contratos de préstamo o mutuo de instrumentos financieros.-

IV.- CRITERIOS ADOPTADOS RESPECTO DE LOS SUBYACENTES DE INVERSIONES DIRECTAS

Los criterios de selección aplicables a las inversiones directas en vehículos de inversión, son los mismos indicados en el número III precedente.

Con el objeto de mantener la medición de la exposición económica en las distintas inversiones de los Fondos de Pensiones, se desagregará periódicamente la inversión realizada a través de vehículos de inversión, tales como Fondos Mutuos y Fondos de Inversión, contabilizándose conforme a la normativa vigente los activos subyacentes.

El objetivo principal de las inversiones en vehículos de inversión, es el acceder a alternativas financieras que por razones de liquidez o factibilidad de análisis complican o dificultan la inversión directa en los respectivos subyacentes.-

V.- TRATAMIENTO DE EXCESOS.

Los excesos que se produzcan respecto de los límites establecidos en el literal A.2 del Capítulo II precedente deberán ser eliminados dentro del plazo de un año contado desde la ocurrencia del exceso, salvo disposición expresa en contrario aprobada por el Directorio, para mantenerlo hasta el momento en que se estime obtener la mejor rentabilidad de los recursos invertidos. La Administradora, podrá seleccionar libremente los instrumentos que enajenará para la eliminación del exceso.

Los excesos que se produzcan respecto de los límites establecidos en el literal A.1 del Capítulo II de estas Políticas, serán eliminados en los plazos que establece la normativa vigente.

No obstante lo anterior, el Gerente General deberá mantener informado al Comité de Inversión y Solución de Conflictos de Interés de la Administradora, de la ocurrencia, mantención y eliminación de los excesos.-

VI.- CRITERIOS Y PROCEDIMIENTOS PARA EVALUAR DESEMPEÑO

Se evalúa diariamente el desempeño de los Fondos administrados por AFP Planvital S.A.. Conforme al valor cuota y del informe diario de rentabilidad por instrumento, para todos los Fondos administrados, se obtiene información de la rentabilidad de la cartera y detalle de cada uno de los instrumentos.

Mensualmente en el Comité de la Gerencia de Inversiones se analiza la rentabilidad de cada fondo del sistema de AFP chileno y todos los mercados y asset class relevantes del portafolio. Para lo anterior, se monitorean los índices más representativos de cada asset class.

Adicionalmente y con periodicidad diaria, se compara el tracking error y volatilidad con los límites establecidos en estas Políticas y se analiza su desviación y causas probables. Además se monitorean el Var 95 y el Var 99 de cada Fondo de Pensiones, respecto de la Industria.

AFP Planvital S.A. realiza un análisis del performance attribution de sus resultados mensuales, que indica la contribución de Asset Allocation y la contribución de Selección, y que contiene:

- Mayores aportes positivos al performance mensual.
- Mayores aportes negativos al performance mensual.
- Detalle completo de mayores aportes/desaportes al performance.
- Análisis de cobertura cambiara.

Adicionalmente, se evalúa mensualmente el desempeño de los Fondos Mutuos Internacionales, conforme a los siguientes parámetros:

- Retornos en distintos períodos de medición
- Volatilidad
- Alfa
- Beta
- Tracking Error
- Sharpe´s Ratio
- Information Ratio
- TER

VII.- ESTRUCTURA ORGANIZACIONAL

Gerente de Inversiones: Es responsable de aplicar, de acuerdo a los límites fijados en la ley, la normativa vigente y las Políticas de Inversión, las decisiones adoptadas por el Comité de la Gerencia de Inversiones y desarrollar la estructura de los portafolios de los multifondos, de modo de optimizar el logro de los objetivos de rentabilidad y estructura de riesgo de cada uno.

Subgerente de Inversión Nacional: Es el responsable de implementar la estrategia de inversión en el mercado local, de acuerdo a la legislación y normativa vigente, las Políticas de Inversión, los acuerdos del Comité de la Gerencia de Inversiones y lo definido por el Gerente de Inversiones.

Subgerente de Inversión Extranjera: Es el responsable de implementar la estrategia de inversión en el mercado extranjero, de acuerdo a la legislación y normativa vigente, las Políticas de Inversión, los acuerdos del Comité de la Gerencia de Inversiones y lo definido por el Gerente de Inversiones.

Jefe de Mesa Nacional: Es el responsable de realizar las transacciones diarias de instrumentos financieros en el mercado local, realizar un adecuado manejo de la liquidez requerida por Tesorería para los Fondos de Pensiones, sujeto a las políticas de inversiones, a la normativa vigente y a las instrucciones del Subgerente de Inversión Nacional.

Jefe de Monedas y Derivados: Es el responsable de implementar la estrategia de cobertura de monedas de acuerdo a la estrategia de inversión, las Políticas de Inversión, la normativa vigente y instrucciones del Subgerente de Inversión Nacional

Analista Middle Office: Es el encargado del cumplimiento de los límites y márgenes establecidos en la legislación, normativa vigente y Políticas de Inversión, conforme a los parámetros informados por la Subgerencia de Control de Inversiones y Riesgo Financiero. Adicionalmente, es responsable de la coordinación de ciertos procesos operativos, como por ejemplo, los que involucran las operaciones de compraventa de instrumentos financieros, y los aumentos y disminuciones de capital de Fondos de Inversión.

Analista Operador Inversión Nacional: Es el responsable de, entre otras operaciones, las transacciones diarias de instrumentos en el mercado nacional; apoyar operativamente al proceso de inversión; y, la preparación de reportes e informes que apoyen la toma de decisiones. El Analista Operador Mesa Nacional, es dependiente directo del Jefe de Mesa Nacional.

Analista Operador Inversión Extranjera: Es el responsable de, entre otras operaciones, las transacciones diarias de instrumentos en el mercado internacional; apoyar operativamente al proceso de inversión; y, la preparación de reportes e informes que apoyen la toma de decisiones. El Analista Inversión Extranjera, es dependiente directo del Subgerente de Inversión Extranjera.-

VIII.- CONDICIONES ÉTICAS Y PROFESIONALES.

El Directorio de AFP Planvital S.A., con el fin de formalizar y hacer públicas las obligaciones éticas y de conducta del personal de la Administradora, ha aprobado un código obligatorio para todos los directores, ejecutivos y empleados de AFP Planvital S.A., que se anexa a las presentes políticas, y que refleja el compromiso de la Administradora con el fiel desempeño de su labor fiduciaria en la administración de fondos de terceros.

Asimismo, sin perjuicio de las obligaciones éticas y de conducta a que están afectos los funcionarios de esta Administradora, las políticas de contratación del personal atenderán a formar equipos de trabajo con las competencias necesarias para el buen desempeño de sus funciones, teniendo en consideración la formación técnica y profesional de los postulantes y la experiencia que estos puedan tener en el sistema de pensiones chileno y en los mercados financieros.-

IX.- POLITICA DE CONTROL INTERNO

a) Funciones del Comité de la Gerencia de Inversiones en la toma de decisiones de inversión:

Define la estructura de la cartera de cada fondo de pensiones, en cuanto a su composición de renta variable, renta fija, selectividad regional de los activos y posición de cambio neta de monedas extranjeras y peso chileno, dentro del marco establecido en la normativa vigente y las presentes políticas.

Este Comité se reúne mensualmente y lo componen el Gerente General, el Gerente de Inversiones, los Subgerentes de Inversión Nacional e Inversión Extranjera y el Subgerente de Control de Inversiones y Riesgo Financiero; más invitados especiales.

En las sesiones del Comité el Subgerente de Inversión Nacional o Subgerente de Inversión Extranjera, según corresponda, presenta los asuntos de relevancia del mes, referidos a:

1) Revisión del Acta del Comité anterior y revisión de su ejecución.

2) Resultado de inversiones, performance y riesgo de los portafolios (volatilidad, tracking error, Var 95 y Var 99).

3) Principales movimientos de los portafolios durante el mes: cambio de estructura regional, asset allocation y posición neta de monedas.

El Gerente de Inversiones será el único facultado para autorizar excepciones a los acuerdos adoptados por el Comité de la Gerencia de Inversiones.

b) Políticas de Control Interno referidas a Ejecución de Ordenes:

En lo que se refiere a las herramientas de control en la ejecución de las órdenes de inversión, se encuentran las siguientes:

1. Registros y Archivos: Se mantiene registro de todas las órdenes nacionales y extranjeras de acuerdo a normativa vigente.

2. Control de Márgenes: Cada vez que se ejecuta una orden nacional o extranjera, el operador respectivo revisa el cumplimiento de los márgenes en el sistema de inversión y los listados de límites vigentes. Una vez ejecutada, Control de Inversiones (área dependiente de la Gerencia de Administración y Finanzas), revisa las características de la orden ejecutada, da la confirmación y coordina el perfeccionamiento de cada operación.

3. Excesos: Mensualmente el Comité de la Gerencia de Inversiones revisa los distintos excesos de inversión y adopta las decisiones que correspondan de acuerdo a lo establecido en estas políticas y en la normativa vigente.

4. Tecnologías de Apoyo: Para la ejecución de las órdenes el operador cuenta con el sistema informático de inversiones y las aplicaciones computacionales internas, como herramientas tecnológicas y bases de datos de apoyo para el control del cumplimiento de la normativa vigente y estas políticas.

c) Difusión Interna.

Todo integrante del equipo de inversiones de AFP Planvital S.A., conoce y acepta el contenido de las Políticas de Inversión y de Solución de Conflictos de Interés, así como también las disposiciones del Código de Ética de la Compañía.

d) Gerencia de Riesgo.

1. Diseñar y desarrollar el proceso de gestión de riesgos operacionales.
2. Diseñar las políticas y procedimientos de gestión de riesgos operacionales.
3. Entregar soporte continuo a las unidades de negocio.
4. Coordinar actualizaciones en las distintas unidades de negocio.
5. Entregar las herramientas necesarias para la administración adecuada y continua de los principales riesgos operacionales.
6. Responsable de proponer las políticas y procedimientos, y sus modificaciones, al Gerente General.

e) Subgerencia de Control de Inversiones y Riesgo Financiero:

1. Administrar el archivo de transacciones financieras realizadas con recursos de la Administradora.
2. Remitir en forma diaria el archivo con transacciones a la Superintendencia de Pensiones.
3. Controlar que las operaciones realizadas por la Administradora cumplan con las prohibiciones y restricciones indicadas en la normativa vigente.
4. Determinar el monto que corresponde pagar por concepto de compensación a los Fondos de Pensiones, cuando sea procedente, de todas las personas relacionadas.
5. Confeccionar el Informe de Cumplimiento de Políticas de Inversión y entregarlo al CISCI y el Directorio.
6. Confeccionar el Listado de Contrapartes Aprobadas, en conjunto con el Comité de la Gerencia de Inversiones.

f) Comité de Inversión y Solución de Conflictos de Interés:

Corresponde al Comité de Inversión y Solución de Conflictos de Interés, en lo relativo al Proceso de Inversión, las siguientes atribuciones y funciones:

1. Supervisar el cumplimiento de estas políticas y de los límites de inversión de los recursos de los Fondos de Pensiones establecidos en la ley o en el Régimen de Inversión.

2. Revisar periódicamente los objetivos, las políticas y procedimientos para la administración del riesgo de las inversiones de los Fondos de Pensiones.

3. Examinar los antecedentes relativos a las operaciones de los Fondos de Pensiones con instrumentos derivados y títulos extranjeros.

4. Elaborar y proponer al directorio de la Administradora la Política de Solución de Conflictos de Interés.

5. Fiscalizar el cumplimiento de lo establecido en la Política de Solución de Conflictos de Interés.

6. Evacuar un informe anual al Directorio respecto de las materias de su competencia, con una evaluación sobre la aplicación y cumplimiento de éstas Políticas.

7. Revisar los informes de Auditoría Interna relativos al cumplimiento de las obligaciones y prohibiciones existentes para las personas relacionadas, conforme lo dispuesto en el Libro IV, título X del Compendio de Normas de la Superintendencia de Pensiones.-

Adicionalmente, al Comité de Inversión y Solución de Conflictos de Interés le corresponden otras funciones que le han sido delegadas por el Directorio, como las del Comité de Auditoría y del Comité de Riesgo.

X.- MANUALES DE PROCEDIMIENTOS

La Administradora contará con los siguientes manuales de procedimiento:

1) Inversión Extranjera.
2) Inversión Nacional.
3) Operaciones Forward en el Mercado Nacional.
4) Manual de Políticas y Procedimientos de Gestión de Riesgos.

Es labor de la unidad de Auditoría Interna de la Sociedad, entregar una opinión independiente respecto al cumplimiento de las Políticas, los procedimientos y controles adoptados por la Administradora, y de la suficiencia y adecuación de las Políticas, controles y procedimientos.

TÍTULO II:

POLÍTICAS DE SOLUCIÓN DE CONFLICTOS DE INTERÉS DE AFP PLANVITAL S.A.

Ante la existencia de intereses contrapuestos en las decisiones de administración de los Fondos de Pensiones, sea entre los intereses de los propios Fondos o entre éstos y un tercero, debe resolverse atendiendo exclusivamente al interés de los primeros y en condiciones que garanticen la equitativa distribución de las cargas y beneficios que a cada uno de éstos corresponda.

En lo que se refiere a esta materia, AFP Planvital S.A. actuará en estricto cumplimiento de las disposiciones contenidas en el Título XIV del Decreto Ley Nº 3.500, de 1980, y la normativa vigente de la Superintendencia de Pensiones, y las circulares que las modifiquen o reemplacen.

En este sentido, se deberán efectuar todas las gestiones que sean necesarias para cautelar la obtención de una adecuada rentabilidad y seguridad en las inversiones de los fondos administrados, atendiendo exclusivamente al interés de éstos y asegurando que todas las operaciones de adquisición y enajenación de títulos con recursos de los mismos, se realicen con dicho objetivo.-

I. IDENTIFICACIÓN DE POTENCIALES CONFLICTOS DE INTERÉS.

Los conflictos de interés pueden ocurrir entre los Fondos de Pensiones, o bien, respecto de ellos y las personas, naturales o jurídicas, relacionadas a su administración.

El principio rector en la decisión del conflicto será, en el primer caso, la imposibilidad de beneficiar un Fondo en perjuicio de otro, y, en el segundo, de prevalecer el interés del Fondo por sobre cualquier otro interés ajeno a éste.-

II. PREVENCIÓN Y SOLUCIÓN DE CONFLICTOS DE INTERÉS.

A fin de prevenir los conflictos de interés y solucionar debidamente aquellos que ocurran, todas las personas involucradas en las decisiones de administración de los recursos de los Fondos de Pensiones, deberán someter su actuación a los principios contenidos en el Código de Ética del Interviniente en el Proceso de Inversión de Fondos de Pensiones de AFP Planvital S.A. y a los procedimientos, limitaciones y prohibiciones contenidas en el Decreto Ley Nº 3.500, de 1980, en las leyes Nº 18.045 y 18.046, y en las normas dictadas por la Superintendencia de Pensiones que regulan la materia.

Para el control del cumplimiento de lo dispuesto en la normativa vigente, Fiscalía de AFP Planvital S.A. elabora el archivo de las personas relacionadas a la administración o que en razón de su posición o cargo accedan o puedan acceder a información privilegiada de los Fondos de Pensiones, y fiscaliza el cumplimiento de las obligaciones y prohibiciones que a cada una de esas personas le compete en tal carácter.

Asimismo, todas las personas indicadas en el artículo 151 del Decreto Ley Nº 3.500, de 1980, en el artículo 166 de la Ley Nº 18.045 y en el Compendio de Normas de la Superintendencia de Pensiones, como personas que en razón de su cargo o posición tienen acceso a información de las inversiones de los recursos de los Fondos de Pensiones, deberán someter su actuar a la legislación vigente, procurando guardar estricta reserva de toda información privilegiada que posean, absteniéndose de utilizarla, en cualquier forma, para beneficio propio o ajeno.

Asimismo, las personas relacionadas deberán poner en conocimiento del responsable del área correspondiente y éste a la Gerencia General, de cualquier situación en la que, por sus vinculaciones o por cualquier otro motivo o circunstancia, la imparcialidad de su actuación pudiera resultar comprometida a juicio de un observador neutral y de ello pueda generar un menoscabo de los intereses de los Fondos de Pensiones.

personas del grupo controlador de la sociedad. En este sentido, toda contratación u operación con empresas relacionadas será realizada previa revisión y aprobación del directorio de la sociedad, en el marco de lo establecido al efecto en la Ley 18.046 de Sociedades Anónimas.

Adicionalmente, en lo que se refiere a la inversión de los recursos de los Fondos de Pensiones, AFP Planvital S.A. no realizará inversiones directas en instrumentos emitidos por personas que formen parte del grupo controlador de la Administradora.-

III. CONTROL INTERNO.

Sin perjuicio de lo señalado en el artículo 50 del Decreto ley Nº 3.500, el Comité de Inversión y Solución de Conflictos de Interés será responsable de la fiscalización de la implementación, aplicación y cumplimiento de estas políticas, por parte del Directorio a través de la Gerencia General, en las diferentes áreas de la Administradora.

Cada una de las áreas involucradas en el Proceso de Inversión de los recursos de los Fondos de Pensiones administrados por AFP Planvital S.A., deberán actuar en respeto de los principios y con sujeción a los procedimientos establecidos en estas políticas, y deberán informar a la Gerencia General inmediatamente de ocurrido un incumplimiento en esta materia.

Los informes de Auditoría Interna acerca del estado de cumplimiento de los procedimientos establecidos en los manuales, serán presentados directamente al Comité de Inversiones y de Solución de Conflictos de Interés.-

IV. ACTIVIDADES PROHIBIDAS.

Conforme lo dispuesto en el título XIV del Decreto Ley Nº 3.500, de 1.980, y sin perjuicio de las demás limitaciones y restricciones que el Régimen de Inversión establezca para los Fondos de Pensiones, a la Administradora y las personas involucradas en la administración de los Fondos de Pensiones, les está especialmente prohibido:

a) Realizar operaciones con los bienes de los Fondos, para obtener beneficios indebidos, directos o indirectos.

b) Cobrar alguna retribución o comisión a los Fondos de Pensiones, que no se encuentre expresamente autorizada por ley.

c) Utilizar en beneficio propio o ajeno de información relativa a operaciones a realizar por los Fondos, con anticipación a que éstas se efectúen.

d) La comunicación de información esencial relativa a la adquisición, enajenación o mantención de activos por cuenta de cualquiera de los Fondos a personas distintas de aquellas que estrictamente deban participar en las operaciones respectivas, en representación de la Administradora.

e) La adquisición de activos que haga la Administradora para sí, dentro de los 5 días siguientes a la enajenación de éstos, efectuada por los Fondos, si el precio de compra es inferior al precio promedio ponderado existente en los mercados formales el día anterior al de dicha enajenación.

f) La enajenación de activos propios que haga la Administradora dentro de los 5 días siguientes a la adquisición de éstos, efectuada por los Fondos, si el precio de venta es superior al precio promedio ponderado existente en los mercados formales el día anterior al de dicha adquisición. Se entiende por activos aquellos que sean de la misma especie, clase, tipo, serie y emisor.

como cedente o adquirente la Administradora.

h) Las enajenaciones o adquisiciones de activos que efectúe la Administradora si resultaren ser más ventajosas para ésta que las respectivas enajenaciones o adquisiciones de éstos, efectuadas en el mismo día por los Fondos; salvo si se entregara al Fondo dentro de los dos días hábiles siguientes al de la operación la diferencia de precio correspondiente.

Asimismo, las personas que ejecuten la función de administración de cartera y, en especial, las decisiones de adquisición, mantención o enajenación de instrumentos para los Fondos y la Administradora, están inhabilitadas para ejercer la administración de otras carteras, distintas de la cartera de la Administradora y de la cartera de los Fondos de Pensiones.

Por otra parte, la Administradora y las personas a quienes afecta la obligación de informar sus transacciones, no pueden adquirir en forma directa o indirecta activos de baja liquidez, (aquellos que no se transan frecuentemente y en volúmenes significativos en los mercados secundarios formales).

Sin perjuicio de lo anterior, las personas que ordenen, tramiten, ejecuten o liquiden operaciones sobre valores, deberán:

- Abstenerse de la preparación o realización de prácticas que adulteren la libre formación de los precios.

- No anteponer las órdenes de compra o venta de valores por cuenta propia a la de los Fondos de Pensiones de características iguales.

- Asegurar que las transacciones que involucre a más de un Fondo de Pensiones, sean realizadas por intermediarios distintos para cada Fondo, o bien, asignar códigos predefinidos a cada Fondo si se trata de un mismo intermediario, registrando previamente la distribución de la transacción a cada Fondo en un libro foliado.

- Abstenerse de realizar operaciones que favorezcan a un fondo de pensiones en perjuicio de otro, o que favorezcan a la administradora o terceros en perjuicio del o los Fondos de Pensiones.

Las personas relacionadas a esta Administradora o que en razón de sus funciones tengan acceso a información privilegiada de los Fondos de Pensiones, deberán informar a Fiscalía las transacciones que realicen, dentro de 3 días, por medio del formulario diseñado para este efecto y que se encuentra disponible en el sitio Web de la Administradora www.planvital.cl.-

V. INTERRELACIÓN DE LAS ÁREAS INVOLUCRADAS EN EL PROCESO DE INVERSIÓN.

Las distintas áreas de la Administradora involucradas en el proceso de inversión de los recursos de los Fondos, deberán mantener entre sí la debida separación de funciones con el objeto de minimizar los riesgos de uso inadecuado de información sensible o privilegiada, así como conflictos de interés entre la Administradora y los Fondos que administra.
Sin perjuicio de las obligaciones y prohibiciones establecidas en la legislación vigente y el presente documento, corresponde a cada área las siguientes funciones específicas:

a) Directorio.

Administrar adecuadamente los recursos de los Fondos de Pensiones, a través de la delegación de facultades en la Gerencia General y las demás gerencias y subgerencias, procurando que las labores de administración sean ejercidas profesionalmente, con respeto a la ley, las normas impartidas por la autoridad competente y las instrucciones que el mismo imparta.

El Directorio debe procurar que la Administradora realice todas las gestiones que sean necesarias para la obtención de una adecuada rentabilidad y seguridad de las inversiones de los Fondos de Pensiones.
El Directorio en casos calificados puede autorizar a la Administración para suspender el cumplimiento de determinados lineamientos o parámetros establecidos en las Políticas de Inversión.

b) Gerencia General.

En ella recae la obligación de ejecutar y gestionar la administración de los Fondos de Pensiones. En el cumplimiento de esta labor le corresponde la supervigilancia y dirección de todas las áreas involucradas en el proceso de inversión.

La Gerencia General debe realizar todas las gestiones que sean necesarias para la obtención de una adecuada rentabilidad y seguridad de las inversiones de los Fondos de Pensiones.

c) Gerencia de Inversiones.

Es responsable de las decisiones de inversión de los recursos de los Fondos de Pensiones.
Es responsabilidad del Gerente de Inversiones resolver adecuadamente los conflictos de interés entre Fondos de Pensiones, conforme a lo dispuesto en estas políticas y en la normativa vigente.

En las operaciones para los Fondos de Pensiones, la Gerencia de Inversiones deberá:

i) Usar intermediarios distintos para cada tipo de Fondo de Pensiones, o

ii) Usar un mismo intermediario a través de códigos predefinidos y exclusivos para cada tipo de Fondo de Pensiones.

Cuando al realizar una operación que involucre a más de un Fondo de Pensiones, no exista la posibilidad de asignar un código predefinido a cada Fondo, se deberá registrar previamente la

Será responsabilidad del Jefe de la Mesa de Dinero resguardar y utilizar adecuadamente el Registro Previo de Transacciones Nacionales.

d) Gerencia de Administración y Finanzas.

i) Subgerencia de Control de Inversiones y Riesgo Financiero:
Es responsable del Back Office del Proceso de Inversión de los Fondos de Pensiones, del cálculo de límites y márgenes de los Fondos de Pensiones, de la valoración de los mismos y de controlar que las inversiones se realicen en cumplimiento de la normativa vigente y las Políticas de Inversión.

ii) Tesorería:
Es responsable de la liquidación o perfeccionamiento de las transacciones y eventos de capital, de acuerdo a los procedimientos internos y normativa vigente.

iii) Contabilidad:
Es responsable de la contabilización de las operaciones de los Fondos de Pensiones.

e) Fiscalía:

Presta asesoría legal en la negociación y subscripción de los contratos que se celebren con relación al Proceso de Inversión, así como en toda otra actuación o procedimiento en que sea necesaria su participación, previa información de Gerencia de Inversiones.
Adicionalmente, le corresponde la administración y control de los archivos de personas relacionadas a la Administradora.

f) Gerente de Riesgo:

Responsable de la identificación, evaluación, seguimiento, mitigación y control de los riesgos operacionales del área.
El Gerente de Riesgo reporta directamente al Gerente General y es la contraparte de la Superintendencia de Pensiones en relación a estas materias de riesgo operacional.

g) Auditoría Interna.

Como órgano dependiente del Directorio, le corresponde, entre otras, las siguientes funciones:

1. Verificar el cumplimiento de la Política, sus procesos y controles.
2. Evaluar la suficiencia y adecuación de la Política, sus procesos y controles.
3. Recomendar mejoras a la Política, procesos y controles.

VI. ELECCIÓN DE AUDITORES EXTERNOS DE AFP PLANVITAL S.A.

El Comité de Inversiones y Solución de Conflictos de Interés presentará al Directorio una terna con las empresas de Auditores Externos que éste recomiende para la propuesta que deba realizar a la Junta Ordinaria de Accionistas respectiva, teniendo en consideración para ello la independencia, trayectoria, prestigio y conocimiento específico del sistema AFP, de cada una de las empresas propuestas.-

VII. VOTACIÓN DELEGADA.

La asistencia de la Administradora a juntas o asambleas, salvo en los casos en que es obligatorio, es decidida sobre la base de la importancia de las materias a tratar y la situación particular de la sociedad o fondo por el cual se cita.
Las materias relevantes a tratar en una junta o asamblea son analizadas y decididas por la Gerencia de Inversiones, salvo respecto de la elección de directores y otras materias en que el Directorio de la Administradora interviene particularmente.

El Directorio de la Administradora procurará votar para el cargo de director de las sociedades en que se encuentran invertidos recursos de los Fondos, a aquellas personas que por sus antecedentes personales y profesionales sean un aporte a la labor de administración y gobierno corporativo de la empresa.

En cumplimiento de lo anterior, la Administradora favorecerá que los candidatos a Director para las sociedades en que invierten los Fondos de Pensiones, sean seleccionados en un proceso formal y estructurado, que se realice en conjunto con las restantes Administradoras de Fondos de Pensiones que mantengan inversiones en la sociedad respectiva.
Especial consideración merecerán las decisiones relativas a la elección de auditores externos de las sociedades y fondos, en las cuales se promoverá la renovación periódica de las firmas auditoras, de forma tal de asegurar la debida independencia entre éstas y la sociedad o fondo auditado. Por lo anterior, la Administradora rechazará las proposiciones de las Juntas de delegar a otro órgano la definición de la empresa de auditoría externa que auditará el ejercicio correspondiente.

VIII. DIFUSIÓN DE LAS POLÍTICAS DE INVERSIÓN Y SOLUCIÓN DE CONFLICTOS DE INTERÉS.

AFP Planvital S.A. ha publicado en su Sitio Web, las partes pertinentes de la legislación y normativa actualmente vigente que establecen las obligaciones, restricciones y prohibiciones a que están sujetas aquellas personas que poseen la calidad de relacionadas a la Administradora, con el propósito de difundir la información necesaria a fin de evitar posibles infracciones en la forma de solución de los conflictos de interés.-

ANEXO
POLÍTICAS DE INVERSIÓN AFP PLANVITAL S.A.

Límites y Umbrales de Alerta aprobados por el Directorio de AFP Planvital S.A., en sesión celebrada el día lunes 27 de febrero de 2012:

I. Límites de Exposición en Renta Variable contra Benchmark

*Exposición contra Benchmark**

Tipo Instrumento	A	B	C	D	E
Total Renta Variable Nacional y Extranjera	20	15	10	5	2
Desarrollados Extranjero	12	10	6	4	2
Emergentes Extranjero	12	10	6	4	1

**Puntos porcentuales de diferencia respecto del Benchmark*

II. Límites y Umbrales de Alerta

a. Desviación Porcentual de Tracking Error

Desviación Porcentual	Fondo A	Fondo B	Fondo C	Fondo D	Fondo E
Límite	60%	50%	45%	40%	25%
Umbral de Alerta	26,9%	24,2%	21,6%	20,7%	12,6%

b. Desviación Porcentual de Volatilidad

Desviación Porcentual	Fondo A	Fondo B	Fondo C	Fondo D	Fondo E
Límite	10%	10%	10%	10%	5%
Umbral de Alerta	5,5%	5,5%	5,2%	6,2%	0,0%

9.2 Financiamiento

En cuanto al financiamiento, la sociedad cuenta recursos disponibles suficientes para llevar a cabo todas sus operaciones y financiar los proyectos planificados. Además se mantienen líneas de crédito en diversos bancos de la plaza, con el objetivo de proporcionar recursos financieros para llevar a cabo las actividades que le son propias.

10. INFORMACIÓN SOBRE INVERSIONES EN SOCIEDADES RELACIONADAS E INVERSIONES EN OTRAS SOCIEDADES.

Filiales y sociedades coligadas.

Filial

Al 31 de diciembre del año 2013, AFP Planvital S.A. mantenía inversiones en la filial Magíster Internacional S.A.:

RAZON SOCIAL:	**Magíster Internacional S.A.**
R.U.T.	96.722.140-6.
TIPO DE SOCIEDAD	Sociedad Anónima Cerrada.
DOMICILIO LEGAL	Tenderini 127
CAPITAL SUSCRITO	Santiago. M$ 138.980.
CAPITAL PAGADO	M$ 138.980.
OBJETO SOCIAL	Prestar servicios a personas naturales y jurídicas que operen en el extranjero permitiendo la creación e implementación de sociedades administradoras cuyo objeto sea la administración de fondos de pensiones, mediante la participación en sociedades en calidad de asesores o aportantes de capital para proyectos que cumplan con dicho propósito
DIRECTORIO	Sr. Alex Poblete Corthorn Sr. José M. Hurtado Zañartu. Sra. Yoana Villalobos Yáñez.
GERENTE GENERAL	Sra. Marcela Espinosa González
PARTICIPACIÓN DE LA MATRIZ	99.98%
DIVIDENDOS	Durante el ejercicio no se repartieron dividendos
PROPORCIÓN DE LA INVERSIÓN EN EL ACTIVO DE LA MATRIZ	0.31%

Sociedades Coligadas

RUT	Sociedades	Número de Acciones	31.12.2013 M$	31.12.2012 M$
96.666.140-2	Inversiones D.C.V. S.A.	1.288	202.244	202.244

Al 31 de diciembre del año 2013, AFP Planvital S.A. mantenía inversiones en las sociedades que se indican a continuación:

RUT	Sociedades	Número de Acciones	31.12.2013 M$	31.12.2012 M$
96.929.390-0	PREVIRED S.A.	29.306	223.082	223.082
96.981.130-8	Sociedad Administradora de Fondos de Cesantía de Chile S.A.	11.319	379.005	162.973
76.237.243-6	Sociedad Administradora de Fondos de Cesantía de Chile II S.A	30.210	690.509	246.600
Total			**1.494.840**	**834.899**

A su vez, Inversiones DCV S.A. es titular del 30% de las acciones de la sociedad DCV S.A., empresa dedicada a custodiar los títulos representativos de las inversiones de los fondos de pensiones y otros grandes y pequeños inversionistas.

11. UTILIDAD DISTRIBUIBLE.

	Ejercicio 2013 M$
Utilidad del Ejercicio	5.140.844
Pérdidas Acumuladas	
Déficit Acumulada del Periodo en Desarrollo	
Amortización Mayor Valor Inversiones Consolidadas	
Mayor o Menor Valor por Ganancias No Realizadas	
Utilidad Distribuible	5.140.844

12. POLÍTICA DE DIVIDENDOS.

La política de reparto de futuros dividendos es mantener la distribución de utilidades del ejercicio por al menos el mínimo legal, haciendo presente que las necesidades sociales pueden aconsejar restringir dicha política a un porcentaje inferior, situación que en cada caso debe resolver la Junta de Accionistas pertinente.

Todo lo anterior, sin perjuicio de entregar plenas facultades al Directorio para acordar y otorgar dividendos provisorios, adicionales o eventuales con cargo a la cuenta de utilidades retenidas de ejercicios anteriores, si los intereses sociales y recursos disponibles así lo permitieren.

	Utilidad		Dividendos				
	Del Ejercicio M$	Del Ejercicio M$	Tipo	Fecha de Pago	Monto M$	Dividendos por acción $/acción	% de utilidad distribuible
Ejercicio 2013	5.140.844	5.140.844					
Ejercicio 2012	7.838.649	7.965.478	Definitivo	16-08-2013	1.896.478	1,12741	23,8%
			Provisorio	31-05-2013	3.169.000	1,88389	39,8%
			Provisorio	21-12-2012	2.900.000	1,72398	36,4%
Ejercicio 2011	5.878.627	6.053.352	Definitivo	31-05-2012	3.956.352	2,35195	65,4%
			Provisorio	22-12-2011	2.097.000	1,24661	34,6%
Ejercicio 2010	8.660.249	3.704.627	Definitivo	24-05-2011	3.704.627	2,20231	100,0%

13. TRANSACCIONES DE ACCIONES.

Fecha	Comprador	Rut Comprador	Vendedor	Rut Vendedor	Total Acciones	% de acciones transferidas
11/01/2013	BBVA Corredores de Bolsa Ltda.	96.535.720-3	Colegio de Profesores de Chile A.G.	70.373.100-7	23.030.733	100%
17/10/2013	Sociedad de Inversiones y Rentas Inmobiliarias Pigoi Ltda.	79.948.680-6	Sociedad de Inversiones Piu Ltda.	78.169.770-2	3.341.060	100%

En Fe de Erratas de lo indicado en la Nota 27.2 de los Estados Financieros de la Sociedad, en cuanto a los traspasos de acciones, donde se informa que durante el período 2013 y 2012 no se registran traspasos de acciones, debe corregirse por el cuadro de transacciones precedente. En virtud de lo anterior, entiéndase modificados los Estados Financieros en el sentido indicado.

14. HECHOS ESENCIALES.

En sesión del Directorio celebrada el día 24 de julio de 2013, se acordó repartir un dividendo definitivo eventual, con cargo a la cuenta de utilidades retenidas, por la suma de $1.896.478.461, a razón de $1,1274 por cada acción. El pago de este dividendo se efectuará a contar del día 16 de agosto de 2013, en las oficinas ubicadas en Tenderini N° 127, Piso 9, de la comuna de Santiago. Se hace presente que el dividendo indicado fue acordado por el Directorio en ejercicio de las facultades que le entregó la Junta Ordinaria de Accionistas celebrada el día 30 de abril de 2013, para decidir la forma, plazo y oportunidad en que las utilidades retenidas de ejercicios anteriores serían distribuidas en uno o más dividendos eventuales, según la disponibilidad de caja y los intereses sociales recomienden.

Con fecha 27 de junio de 2013, el Directorio de la Sociedad comunicó a la Superintendencia de Valores y Seguros y al mercado en general, el resultado de la encuesta de Prácticas de Gobierno Corporativo de la Sociedad, en cumplimiento de lo dispuesto en la Norma de Carácter General N° 341 de esa Superintendencia.

En junta ordinaria de accionistas celebrada el día 30 de abril de 2013, se adoptaron, entre otros, los siguientes acuerdos:

1. Aprobación de la Memoria, el Balance, Cuenta de Ganancias y Pérdidas, e Informe de los Auditores Externos, correspondientes al ejercicio 2012, de la Sociedad y los Fondos de Pensiones que administra.

2. Distribuir a los accionistas un dividendo definitivo adicional con cargo a las utilidades distribuibles del ejercicio 2012, ascendente a la suma de $ 3.169.000.000, pagadero a contar del 31 de mayo de 2013, en la forma y condiciones fijadas por la Junta.

3. Renovación total del Directorio, resultando electos, en el carácter que para cada uno se indica, los siguientes señores:

Director Titular	Director Suplente
Alfredo Orelli	Michelle Balice
Rudolf Dudler	Carlo Ferraris
Vincenzo Piantedosi	Rodrigo Díaz de Valdés Balbontín
Cristián Marcel Pizarro Goicochea	Cristián Gonzalo Zárate Pizarro
Oscar Andrés Spoerer Varela	Javier Gasman Malschafsky

Fueron electos en calidad de Director Autónomo, conforme a lo dispuesto en el artículo 156 bis del Decreto Ley N° 3.500, de 1980, los señores Spoerer y Pizarro, con sus respectivos suplentes.

4. Elección del diario electrónico El Mostrador para la publicación de los avisos de citación a juntas de accionistas.

5. Elección de Ernst & Young Servicios Profesionales de Auditoría y Asesoría Ltda., como empresa de auditoría externa de la Sociedad y su filial para el ejercicio 2013.

También con fecha 30 de abril de 2013, el Directorio recién electo se reunió en sesión extraordinaria celebrada a continuación de la Junta de Accionistas ya indicada, en la cual se procedió con la elección del Presidente y Vicepresidente del Directorio y la Sociedad, resultando electos para dichos cargos los señores Alfredo Orelli y Oscar Spoerer, respectivamente.

15. SITUACIÓN DE LOS FONDOS DE PENSIONES

El resumen de los antecedentes de los Fondos de Pensiones al 31 de Diciembre de 2013 es el siguiente:

	Fondo A	Fondo B	Fondo C	Fondo D	Fondo E
Patrimonio Fondo de pensiones (M$)	270.912.737	337.259.682	1.026.544.851	496.151.390	157.374.591
Cartera de Inversiones (M$)	273.226.457	340.138.247	1.036.480.809	499.949.216	158.833.233
Encaje (M$)	2.710.062	3.372.601	10.288.048	4.945.243	1.577.707
Valor de la Cuota	28.289,55	26.267,88	55.024,67	22.963,02	48.649,86

16. ADMINISTRADORA DE FONDOS DE PENSIONES PLANVITAL S.A. ESTADOS FINANCIEROS CONSOLIDADOS AL 31 DE DICIEMBRE DE 2013 Y 2012

Contenido

Informe de los Auditores Independientes

Balances Generales Consolidados

Estado de Resultados Integrales

Estado de Flujo de Efectivo Consolidado

Notas a los Estados Financieros Consolidados

Análisis Razonado

Declaración de Responsabilidad sobre los Estados Financieros

ESTADOS FINANCIEROS CONSOLIDADOS IFRS

ADMINISTRADORA DE FONDOS DE PENSIONES
PLANVITAL S.A.

Diciembre 31 de 2013 y 2012

EY
Building a better working world

EY Chile
Avda. Presidente Riesco 5435, piso 4,
Santiago

Tel: +56 (2) 2676 1000
www.eychile.cl

Informe del Auditor Independiente

Señores
Accionistas y Directores de
Administradora de Fondos de Pensiones Planvital S.A.:

Hemos efectuado una auditoría a los estados financieros consolidados adjuntos de Administradora de Fondos de Pensiones Planvital S.A. y afiliada, que comprenden el estado de situación financiera consolidado al 31 de diciembre de 2013 y los correspondientes estados consolidados de resultados integrales, de cambios en el patrimonio y de flujos de efectivo por el año terminado en esa fecha y las correspondientes notas a los estados financieros consolidados.

Responsabilidad de la Administración por los estados financieros consolidados

La Administración es responsable por la preparación y presentación razonable de estos estados financieros consolidados de acuerdo con las Normas contables e Instrucciones impartidas por la Superintendencia de Pensiones descritas en Nota 2 (a). Esta responsabilidad incluye el diseño, implementación y mantención de un control interno pertinente para la preparación y presentación razonable de estados financieros consolidados que estén exentos de representaciones incorrectas significativas, ya sea debido a fraude o error.

Responsabilidad del auditor

Nuestra responsabilidad consiste en expresar una opinión sobre estos estados financieros consolidados a base de nuestra auditoría. Efectuamos nuestra auditoría de acuerdo con normas de auditoría generalmente aceptadas en Chile. Tales normas requieren que planifiquemos y realicemos nuestro trabajo con el objeto de lograr un razonable grado de seguridad que los estados financieros consolidados están exentos de representaciones incorrectas significativas.

Una auditoría comprende efectuar procedimientos para obtener evidencia de auditoría sobre los montos y revelaciones en los estados financieros consolidados. Los procedimientos seleccionados dependen del juicio del auditor, incluyendo la evaluación de los riesgos de representaciones incorrectas significativas de los estados financieros consolidados, ya sea debido a fraude o error. Al efectuar estas evaluaciones de los riesgos, el auditor considera el control interno pertinente para la preparación y presentación razonable de los estados financieros consolidados de la entidad con el objeto de diseñar procedimientos de auditoría que sean apropiados en las circunstancias, pero sin el propósito de expresar una opinión sobre la efectividad del control interno de la entidad. En consecuencia, no expresamos tal tipo de opinión. Una auditoría incluye, también, evaluar lo apropiadas que son las políticas de contabilidad utilizadas y la razonabilidad de las estimaciones contables significativas efectuadas por la Administración, así como una evaluación de la presentación general de los estados financieros consolidados.

A member firm of Ernst & Young Global Limited

Building a better working world

Consideramos que la evidencia de auditoría que hemos obtenido es suficiente y apropiada para proporcionarnos una base para nuestra opinión de auditoría.

Opinión

En nuestra opinión, los mencionados estados financieros consolidados presentan razonablemente, en todos sus aspectos significativos, la situación financiera de Administradora de Fondos de Pensiones Planvital S.A. y afiliada al 31 de diciembre de 2013 y los resultados de sus operaciones y los flujos de efectivo por el año terminado en esa fecha de acuerdo con las Normas contables e Instrucciones impartidas por la Superintendencia de Pensiones descritas en 2 (a).

Otros asuntos, Informe de otros auditores sobre los estados financieros al 31 de diciembre de 2012

Los estados financieros consolidados de Administradora de Fondos de Pensiones Planvital S.A. y afiliada por el año terminado el 31 de diciembre de 2012 fueron auditados por otros auditores, quienes expresaron una opinión sin salvedades sobre los mismos en su informe de fecha 22 de febrero de 2013 (excepto por la Nota 2 (a), cuya fecha es 10 de abril de 2013).

Otros asuntos, Información no auditada

Nuestra auditoría fue efectuada con el propósito de opinar sobre los estados financieros consolidados básicos tomados como un todo. Los estados consolidados de resultados integrales por el período de tres meses comprendidos entre el 1 de octubre y el 31 de diciembre de 2013 y 2012, los Hechos Relevantes y el Análisis Razonado se presentan con el propósito de análisis adicional y no es una parte requerida de los estados financieros consolidados básicos. Tal información no ha sido sometida a los procedimientos de auditoría aplicados en la auditoría de los estados financieros consolidados básicos y, en consecuencia, no expresamos una opinión ni proporcionamos cualquier seguridad sobre ésta.

Loreto Larraín V.

ERNST & YOUNG LTDA.

Santiago, 28 de febrero de 2014, excepto por la Nota 39, cuya fecha es el 4 de abril de 2014.

A member firm of Ernst & Young Global Limited

FECU AFP

ESTADOS FINANCIEROS IFRS

2.05 IDENTIFICACIÓN

1.01 Razón Social

ADMINISTRADORA DE FONDOS DE PENSIONES PLANVITAL S.A.

1.02	Rut Sociedad				**98.001.200-K**
		día	mes	año	
1.03	Fecha de inicio	**01**	**01**	**2013**	
		día	mes	año	
1.04	Fecha de cierre	**31**	**12**	**2013**	
1.05	Tipo de moneda				**P**
1.06	Tipo de estados financieros				**C**
1.07	Expresión de cifras				**Miles de pesos (M$)**

SUPERINTENDENCIA DE PENSIONES

ESTADOS FINANCIEROS

2.01 **ESTADO DE SITUACION FINANCIERA**

ACTIVOS

Tipo de Moneda	Pesos	**Razón social**	AFP PLANVITAL S.A.
Tipo de Estado	Consolidado	**RUT**	98.001.200-K
Expresión de cifras	Miles de pesos		

ACTIVOS		N° de Nota	al 31-12-2013 EJERCICIO ACTUAL M$	al 31-12-2012 EJERCICIO ANTERIOR M$	al: SALDO AL INICIO M$
	ACTIVOS CORRIENTES				
11.11.010	Efectivo y equivalentes al efectivo	4	5.793.709	6.361.257	0
11.11.020	Activos financieros a valor razonable con cambios en resultados		0	0	0
11.11.030	Activos financieros disponibles para la venta		0	0	0
11.11.040	Otros activos financieros		0	0	0
11.11.050	Deudores comerciales y otras cuentas por cobrar, neto	7-12-37	1.382.405	826.392	0
11.11.060	Cuentas por cobrar a entidades relacionadas		0	0	0
11.11.070	Inventarios	9	68.119	43.380	0
11.11.080	Activos de coberturas		0	0	0
11.11.090	Activos afectados en garantía sujetos a venta o a nueva garantía		0	0	0
11.11.100	Pagos anticipados		19.459	28.618	0
11.11.110	Cuentas por cobrar por impuestos corrientes	11	1.221.862	386.810	0
11.11.120	Otros activos corrientes		0	0	0
11.11.130	**Subtotal activos corrientes**		**8.485.554**	**7.646.457**	**0**
11.11.200	Activos no corrientes y grupos de desapropiación mantenidos para la venta		0	0	0
11.11.000	**TOTAL ACTIVOS CORRIENTES**		**8.485.554**	**7.646.457**	**0**
	ACTIVOS NO CORRIENTES				
12.11.010	Encaje	5	22.893.347	21.617.937	0
12.11.020	Activos financieros disponibles para la venta		0	0	0
12.11.030	Otros activos financieros		0	0	0
12.11.040	Deudores comerciales y otras cuentas por cobrar, neto		0	0	0
12.11.050	Cuentas por cobrar a entidades relacionadas		0	0	0
12.11.060	Inversiones en coligadas contabilizadas por el método de la paticipación		0	0	0
12.11.070	Otras inversiones contabilizadas por el método de la participación		0	0	0
12.11.080	Activos intangibles, Neto	17	8.403.594	11.555.959	0
12.11.090	Propiedades, planta y equipo, Neto	15	3.381.665	2.414.878	0
12.11.100	Propiedades de inversión		0	0	0
12.11.110	Activo por impuestos diferidos	11	204.655	205.112	0
12.11.120	Activos afectados en garantía sujetos a venta o a nueva garantía		0	0	0
12.11.130	Activos de cobertura		0	0	0
12.11.140	Pagos anticipados		0	0	0
12.11.150	Efectivo de utilización restringida o afectados en garantía		0	0	0
12.11.160	Otros activos, no corriente	18	1.598.188	942.766	0
12.11.000	**TOTAL ACTIVOS NO CORRIENTES**		**36.481.449**	**36.736.652**	**0**
10.11.000	**TOTAL ACTIVOS**		**44.967.003**	**44.383.109**	**0**

ESTADOS FINANCIEROS

ESTADO DE SITUACION FINANCIERA
PASIVOS Y PATRIMONIO

Tipo de Moneda	Pesos	**Razón social**	AFP PLANVITAL S.A.
Tipo de Estado	Consolidado	**RUT**	98.001.200-K
Expresión de cifras	Miles de pesos		

	PASIVOS Y PATRIMONIO NETO	Nº de Nota	al 31-12-2013 EJERCICIO ACTUAL M$	al 31-12-2012 EJERCICIO ANTERIOR M$	al: SALDO AL INICIO M$
	PASIVOS CORRIENTES				
21.11.010	Préstamos que devengan intereses	20	71.923	66.944	0
21.11.020	Préstamos recibidos que no generan intereses		0	0	0
21.11.030	Otros pasivos financieros		0	0	0
21.11.040	Acreedores comerciales y otras cuentas por pagar	12-19	2.411.238	2.198.006	0
21.11.050	Cuentas por pagar a entidades relacionadas	10	0	0	0
21.11.060	Provisiones	21	2.044.861	466.724	0
21.11.070	Cuentas por pagar por impuestos corrientes	11	1.678.501	1.753.159	0
21.11.080	Otros pasivos corrientes		0	0	0
21.11.090	Ingresos diferidos		0	0	0
21.11.100	Obligación por beneficios post-empleo		0	0	0
21.11.110	Pasivos de cobertura		0	0	0
21.11.120	Pasivos acumulados (o devengados)	22	328.625	273.295	0
21.11.130	**Subtotal pasivos corrientes**		**6.535.148**	**4.758.128**	**0**
21.11.200	Pasivos incluidos en grupos en desapropiación mantenidos para la venta		0	0	0
21.11.000	**TOTAL PASIVOS CORRIENTES**		**6.535.148**	**4.758.128**	**0**
	PASIVOS NO CORRIENTES				
22.11.010	Préstamos que devengan intereses	20	1.157.095	1.204.299	0
22.11.020	Préstamos recibidos que no generan intereses		0	0	0
22.11.030	Otros pasivos financieros		0	0	0
22.11.040	Acreedores comerciales y otras cuentas por pagar		0	0	0
22.11.050	Cuentas por pagar a entidades relacionadas		0	0	0
22.11.060	Provisiones		91.010	91.305	0
22.11.070	Pasivos por impuestos diferidos	11	3.674.437	3.353.178	0
22.11.080	Otros pasivos, no corrientes		0	0	0
22.11.090	Ingresos diferidos		0	0	0
22.11.100	Obligaciones por beneficios post-empleo		0	0	0
22.11.110	Pasivos de cobertura		0	0	0
22.11.000	**TOTAL PASIVOS NO CORRIENTES**		**4.922.542**	**4.648.782**	**0**
	PATRIMONIO NETO				
23.11.010	Capital emitido	27	29.845.654	29.845.654	0
23.11.020	Acciones propias en cartera		0	0	0
23.11.030	Otras reservas	27	(35.992)	(35.992)	0
23.11.040	Resultados retenidos (ganancias y pérdidas acumuladas)	27	3.699.622	5.166.509	0
23.11.000	**TOTAL PATRIMONIO ATRIBUIBLE A LOS ACCIONISTAS**		**33.509.284**	**34.976.171**	**0**
24.11.000	**PARTICIPACION MINORITARIA**	29	**29**	**28**	**0**
25.11.000	**TOTAL PATRIMONIO NETO**		**33.509.313**	**34.976.199**	**0**
20.11.000	**TOTAL PASIVO Y PATRIMONIO NETO**		**44.967.003**	**44.383.109**	**0**

ESTADOS FINANCIEROS

2.02 ESTADO DE RESULTADOS INTEGRALES
A) ESTADO DE RESULTADOS

Tipo de Moneda	Pesos	**Razón social**	AFP PLANVITAL S.A.
Tipo de Estado	Consolidado	**RUT**	98.001.200-K
Expresión de cifras	Miles de pesos		

		N° de Nota	al 31-12-2013	al 31-12-2012	al 31-12-2013	al 31-12-2012
			EJERCICIO ACTUAL	EJERCICIO ANTERIOR	TRIMESTRE ACTUAL	TRIMESTRE ANTERIOR
ESTADO DE RESULTADOS			M$	M$	M$	M$
31.11.010	Ingresos ordinarios	6	22.108.692	20.760.814	5.461.968	5.364.701
31.11.020	Rentabilidad del Encaje	5	1.583.960	1.508.696	652.531	525.964
31.11.030	Prima de seguro de invalidez y sobrevivencia (menos)	12-32	(29.175)	(87.570)	(5.161)	(11.784)
31.11.040	Gastos de personal (menos)		(7.831.225)	(6.856.809)	(2.298.952)	(2.023.344)
31.11.050	Depreciación y amortización (menos)	15-17	(148.628)	(86.611)	(62.346)	(24.210)
31.11.060	Pérdidas por deterioro (reversiones), neto (menos)		(3.135.760)	0	(3.135.760)	0
31.11.070	Investigación y desarrollo (menos)		0	0	0	0
31.11.080	Costos de reestructuración (menos)		0	0	0	0
31.11.090	Otros gastos varios de operación (menos)		(6.189.772)	(5.580.710)	(1.832.163)	(1.543.835)
31.11.100	Ganancia (pérdida) sobre instrumentos financieros designados como coberturas de flujo de efectivo		0	0	0	0
31.11.110	Ganancia (pérdida) por baja en cuentas de activos financieros disponibles para la venta		0	0	0	0
31.11.120	Ganancia (pérdida) por baja en cuentas de activos no corrientes no mantenidos para la venta		0	0	0	0
31.11.130	Costos financieros (Menos)		(64.002)	(69.395)	(15.877)	(16.928)
31.11.140	Ganacia (pérdida) procedente de inversiones		381.606	471.164	408.002	161.187
31.11.150	Plusvalía negativa inmediatamente reconocida (menos)		0	0	0	0
31.11.160	Participación en ganancia (pérdida) de coligadas contabilizadas por el método de la participación		0	0	0	0
31.11.170	Participación en ganancia (pérdida) de negocios conjuntos contabilizadas por el método de la participación		0	0	0	0
31.11.180	Diferencias de cambio	28	1.517	(354)	272	77
31.11.190	Resultados por unidades de reajuste		(26.807)	(33.949)	(11.750)	(14.904)
31.11.200	Otros ingresos distintos de los de operación		567.305	242.079	275.203	185.805
31.11.210	Otros gastos distintos de los de operación (menos)		(169.017)	(46.551)	(103.463)	(16.665)
31.11.220	**Ganancia (pérdida) antes de impuesto**		**7.048.694**	**10.220.804**	**(667.496)**	**2.586.064**
31.11.230	**Gasto (ingreso) por impuesto a las ganancias**	11	**(1.907.850)**	**(2.382.155)**	**(375.553)**	**(446.239)**
31.11.310	Ganancia (pérdida) de actividades continuadas, después de impuesto		5.140.844	7.838.649	(1.043.049)	2.139.825
31.11.320	Ganancia (pérdida) de operaciones descontinuadas, neta de impuesto		0	0	0	0
31.11.300	**Ganancia (pérdida)**		**5.140.844**	**7.838.649**	**(1.043.049)**	**2.139.825**
GANANCIA (PERDIDA) ATRIBUIBLE A TENEDORES DE INSTRUMENTOS DE PARTICIPACIÓN EN EL PATRIMONIO NETO DE LA CONTROLADORA Y PARTICIPACION MINORITARIA						
32.11.110	Ganancia (pérdida) atribuibles a los tenedores de instrumentos de participación en el patrimonio neto de la controladora		5.140.844	7.838.649	(1.043.049)	2.139.825
32.11.120	Ganancia (pérdida) atribuible a participación minoritaria	29	0	0	0	0
32.11.100	Ganancia (pérdida)		5.140.844	7.838.649	(1.043.049)	2.139.825
	GANANCIA (PERDIDA) POR ACCION					
	Acciones Comunes:					
32.12.110	Ganancias (pérdidas) básicas por acción de operaciones descontinuadas		0	0	0	0
32.12.120	Ganancias (pérdidas) básicas por acción de operaciones continuadas		0,0031	0,0047	(0,0006)	0,0013
32.12.100	Ganancias (pérdidas) básicas por acción		0,0031	0,0047	(0,0006)	0,0013
	Acciones Comunes Diluidas:					
32.12.210	Ganancias (pérdidas) diluidas por accion de operaciones descontinuadas		0	0	0	0
32.12.220	Ganancias (pérdidas) diluidas por acción de operaciones continuadas		0,0031	0,0047	(0,0006)	0,0013
32.12.200	Ganancias (pérdidas) diluidas por acción		0,0031	0,0047	(0,0006)	0,0013

ESTADOS FINANCIEROS

2.02 ESTADO DE RESULTADOS INTEGRALES
B) ESTADO DE OTROS RESULTADOS INTEGRALES

Tipo de Moneda	Pesos	**Razón social**	AFP PLANVITAL S.A.
Tipo de Estado	Consolidado	**RUT**	98.001.200-K
Expresión de cifras	Miles de pesos		

		N° de Nota	al 31-12-2013	al 31-12-2012	al 31-12-2013	al 31-12-2012
			EJERCICIO ACTUAL	EJERCICIO ANTERIOR	TRIMESTRE ACTUAL	TRIMESTRE ANTERIOR
			M$	M$	M$	M$
33.10.000	Ganancia (pérdida)		5.140.844	7.838.649	(1.043.049)	2.139.825
Otros ingresos y gastos con cargo o abono en el patrimonio neto						
33.20.010	Revalorizaciones de propiedades, planta y equipos		0	0	0	0
33.20.020	Activos financieros disponibles para la ventas		0	0	0	0
33.20.030	Cobertura de flujo de caja		0	0	0	0
33.20.040	Variaciones de valor razonable de otros activos		0	128.389	0	0
33.20.050	Ajustes por conversión		0	0	0	0
33.20.060	Ajustes de coligadas		0	0	0	0
33.20.070	Ganancias (pérdida) actuariales definidas como beneficios de planes de pensiones		0	0	0	0
33.20.080	Otros ajustes al patrimonio neto		0	0	0	0
33.20.090	Impuesto a la Renta relacionado a los componentes de otros ingresos y gastos con cargo o abono en el patrimonio neto		0	0	0	0
33.20.000	Total otros ingresos o gastos con cargo o abono a patrimonio neto		**0**	**128.389**	**0**	**0**
33.30.000	Total resultado de ingresos y gastos integrales		**5.140.844**	**7.967.038**	**(1.043.049)**	**2.139.825**
Resultado de ingresos y gastos integrales atribuible a:						
34.10.010	Resultado de ingresos y gastos integrales atribuibles a los accionistas de la Administradora		5.140.844	7.967.038	(1.043.049)	2.139.825
34.10.020	Resultado de ingresos y gastos integrales atribuibles a participaciones minoritarias		0	0	0	0
34.10.000	**Total resultado de ingresos y gastos integrales**		**5.140.844**	**7.967.038**	**(1.043.049)**	**2.139.825**

ESTADOS FINANCIEROS

2.03 ESTADO DE CAMBIOS EN EL PATRIMONIO NETO

Tipo de Moneda	Pesos
Tipo de Estado	Consolidado
Expresión de cifras	Miles de pesos

Razón social	AFP PLANVITAL S.A.
RUT	98.001.200-K

	RUBRO		CAMBIOS EN CAPITAL EMITIDO				CAMBIOS EN OTRAS RESERVAS													
			ACCIONES ORDINARIAS		ACCIONES PREFERENTES															
		N° de Notas	CAPITAL EN ACCIONES	PRIMA DE EMISIÓN	CAPITAL EN ACCIONES	PRIMA DE EMISIÓN	RESERVAS DE OPCIONES	RESERVAS PARA DIVIDENDOS PROPUESTOS	RESERVAS LEGALES Y ESTATUTARIAS	RESERVAS DE CONVERSIÓN	RESERVAS POR REVALUACIÓN	RESERVAS DE COBERTURAS	RESERVAS DE DISPONIBLES PARA LA VENTA	INGRESO ACUMULADO (GASTO) RELATIVO A ACTIVOS NO CORRIENTES Y GRUPOS EN DESAPROPIACIÓN MANTENIDOS PARA LA VENTA	OTRAS RESERVAS	CAMBIOS EN ACCIONES PROPIAS EN CARTERA	CAMBIOS EN RESULTADOS RETENIDOS (PERDIDAS ACUMULADAS)	CAMBIOS EN PATRIMONIO NETO ATRIBUIBLE A LOS TENEDORES DE INSTRUMENTOS DE PATRIMONIO NETO DE CONTROLADORA, TOTAL	CAMBIOS EN PARTICIPACIONES MINORITARIAS	CAMBIOS EN PATRIMONIO NETO, TOTAL
41.10.000	**SALDO INICIAL EJERCICIO ACTUAL 01/01/2013**		29.845.654	0	0	0	0	0	0	0	0	0	0	0	(35.992)	0	5.166.509	34.976.171	28	34.976.199
AJUSTES DE EJERCICIOS ANTERIORES																				
41.20.010	Errores en ejercicio anterior que afectan al patrimonio neto		0	0	0	0	0	0	0	0	0	0	0	0	0	0	0	0	0	0
41.20.020	Cambio en políticas contables que afecta al patrimonio neto		0	0	0	0	0	0	0	0	0	0	0	0	0	0	0	0	0	0
41.20.000	Ajustes de ejercicios anteriores		0	0	0	0	0	0	0	0	0	0	0	0	0	0	0	0	0	0
41.30.000	Saldos iniciales ajustados		**29.845.654**	**0**	**0**	**0**	**0**	**0**	**0**	**0**	**0**	**0**	**0**	**0**	**(35.992)**	**0**	**5.166.509**	**34.976.171**	**28**	**34.976.199**
Cambios																				
41.40.010	Total resultado de ingresos y gastos integrales									**0**	**0**	**0**	**0**	**0**	**0**		**5.140.844**	**5.140.844**	**1**	**5.140.845**
41.40.010.010	Ganancia y pérdida									0	0	0	0	0	0		5.140.844	5.140.844	1	5.140.845
41.40.010.021	Revalorizaciones de propiedades, planta y equipos									0	0	0	0	0	0		0	0	0	0
41.40.010.022	Activos financieros disponibles para la venta									0	0	0	0	0	0		0	0	0	0
41.40.010.023	Cobertura de flujo de caja									0	0	0	0	0	0		0	0	0	0
41.40.010.024	Variaciones de valor razonable de otros activos									0	0	0	0	0	0		0	0	0	0
41.40.010.025	Ajustes por conversión									0	0	0	0	0	0		0	0	0	0
41.40.010.026	Ajuste de coligadas									0	0	0	0	0	0		0	0	0	0
41.40.010.027	Ganancias (pérdida) actuariales definidas como beneficios de planes de pensiones									0	0	0	0	0	0		0	0	0	0
41.40.010.028	Otros ajustes al patrimonio neto									0	0	0	0	0	0		0	0	0	0
41.40.010.029	Impuesto a la renta relacionado a los componentes de otros ingresos y gastos con cargo o abono en el patrimonio neto									0	0	0	0	0	0		0	0	0	0
41.40.010.020	Total otros ingresos y gastos con cargo y abono a patrimonio neto									**0**	**0**	**0**	**0**	**0**	**0**		**0**	**0**	**0**	**0**
41.40.020	Imcremento (disminución) en patrimonio neto resultante de la combinaciones de negocios		0	0	0	0	0	0		0	0	0	0	0	0	0	0	0	0	0
41.40.030	Emisión de acciones ordinarias		0	0													0	0		0
41.40.040	Emisión de acciones preferentes				0	0											0	0		0
41.40.050	Emisión de certificados de opciones para la compra de acciones (warrants) como contraprestación						0								0			0		0
41.40.060	Ejercicio de opciones, derechos o certificados de opciones para compra de acciones (warrants)		0	0			0								0			0		0
41.40.070	Expiración de opciones o certificados para compra de acciones (warrants)						0								0		0	0		0
41.40.080	Adquisición de acciones propias															0		0		0
41.40.090	Venta de acciones propias en cartera			0		0										0	0	0		0
41.40.100	Cancelación de acciones propias en cartera		0	0	0	0										0	0	0		0
41.40.110	Conversión de deuda en patrimonio neto		0	0	0	0				0		0			0			0		0
41.40.120	Dividendos							(1.542.253)							0		(5.065.478)	(6.607.731)		(6.607.731)
41.40.130	Emisión de acciones liberadas de pago		0		0			0	0						0		0	0		0
41.40.140	Reducción de capital		0	0	0	0									0		0	0		0
41.40.150	Reclasificación de instrumentos financieros desde el patrimonio neto hacia pasivo		0	0	0	0				0					0			0		0
41.40.160	Reclasificación de instrumentos financieros desde pasivo hacia patrimonio neto		0	0	0	0				0					0			0		0
41.40.170	Transferencia desde prima de emisión		0	0	0	0												0		0
41.40.180	Transferencias a (desde) resultados retenidos							0	0								0	0		0
41.40.190	Otro incremento (disminución) en patrimonio neto		0	0	0	0	0	0	0	0	0	0	0	0	0	0	0	0	0	0
41.50.000	**Saldo final periodo actual 31/12/2013**		**29.845.654**	**0**	**0**	**0**	**0**	**(1.542.253)**	**0**	**0**	**0**	**0**	**0**	**0**	**(35.992)**	**0**	**5.241.875**	**33.509.284**	**29**	**33.509.313**

ESTADOS FINANCIEROS

2.03 ESTADO DE CAMBIOS EN EL PATRIMONIO NETO

Tipo de Moneda	Pesos
Tipo de Estado	Consolidado
Expresión de cifras	Miles de pesos

Razón social	AFP PLANVITAL S.A.
RUT	98.001.200-K

	RUBRO		CAMBIOS EN CAPITAL EMITIDO				CAMBIOS EN OTRAS RESERVAS														
			ACCIONES ORDINARIAS		ACCIONES PREFERENTES		RESERVAS DE OPCIONES	RESERVAS PARA DIVIDENDOS PROPUESTOS	RESERVAS LEGALES Y ESTATUTARIAS	RESERVAS DE CONVERSIÓN	RESERVAS POR REVALUACIÓN	RESERVAS DE COBERTURAS	RESERVAS DE DISPONIBLES PARA LA VENTA	INGRESO ACUMULADO (GASTO) RELATIVO A ACTIVOS NO CORRIENTES Y GRUPOS EN DESAPROPIACIÓN MANTENIDOS PARA LA VENTA	OTRAS RESERVAS	CAMBIOS EN ACCIONES PROPIAS EN CARTERA	CAMBIOS EN RESULTADOS RETENIDOS (PERDIDAS ACUMULADAS)	CAMBIOS EN PATRIMONIO NETO ATRIBUIBLE A LOS TENEDORES DE INSTRUMENTOS DE PATRIMONIO NETO DE CONTROLADORA TOTAL	CAMBIOS EN PARTICIPACIONES MINORITARIAS	CAMBIOS EN PATRIMONIO NETO, TOTAL
			CAPITAL EN ACCIONES	PRIMA DE EMISIÓN	CAPITAL EN ACCIONES	PRIMA DE EMISIÓN															
42.10.000	**SALDO INICIAL EJERCICIO ANTERIOR 01/01/2012**		29.845.654	0	0	0	0	0	0	0	0	0	0	0	(35.992)	0	4.055.823	33.865.485	28	33.865.513
AJUSTES DE EJERCICIOS ANTERIORES																					
42.20.010	Errores en ejercicio anterior que afectan al patrimonio neto		0	0	0	0	0	0	0	0	0	0	0	0	0	0	0	0	0	0	0
42.20.020	Cambio en políticas contables que afecta al patrimonio neto		0	0	0	0	0	0	0	0	0	0	0	0	0	0	0	0	0	0	0
42.20.000	Ajustes de ejercicios anteriores		0	0	0	0	0	0	0	0	0	0	0	0	0	0	0	0	0	0	0
42.30.000	Saldos iniciales ajustados		**29.845.654**	**0**	**0**	**0**	**0**	**0**	**0**	**0**	**0**	**0**	**0**	**0**	**(35.992)**	**0**	**4.055.823**	**33.865.485**	**28**	**33.865.513**	
Cambios																					
42.40.010	Total resultado de ingresos y gastos integrales									**0**	**0**	**0**	**0**	**0**	**0**		7.967.038	7.967.038	0	7.967.038	
42.40.010.010	Ganancia y pérdida									0	0	0	0	0	0		7.838.649	7.838.649	0	7.838.649	
42.40.010.021	Revalorizaciones de propiedades, planta y equipos									0	0	0	0	0	0		0	0	0	0	
42.40.010.022	Activos financieros disponibles para la venta									0	0	0	0	0	0		0	0	0	0	
42.40.010.023	Cobertura de flujo de caja									0	0	0	0	0	0		0	0	0	0	
42.40.010.024	Variaciones de valor razonable de otros activos									0	0	0	0	0	0		128.389	128.389	0	128.389	
42.40.010.025	Ajustes por conversión									0	0	0	0	0	0		0	0	0	0	
42.40.010.026	Ajuste de coligadas									0	0	0	0	0	0		0	0	0	0	
42.40.010.027	Ganancias (pérdida) actuariales definidas como beneficios de planes de pensiones									0	0	0	0	0	0		0	0	0	0	
42.40.010.028	Otros ajustes al patrimonio neto									0	0	0	0	0	0		0	0	0	0	
42.40.010.029	Impuesto a la renta relacionado a los componentes de otros ingresos y gastos con cargo o abono en el patrimonio neto									0	0	0	0	0	0		0	0	0	0	
42.40.010.020	Total otros ingresos y gastos con cargo y abono a patrimonio neto									**0**	**0**	**0**	**0**	**0**	**0**		**128.389**	**128.389**	**0**	**128.389**	
42.40.020	Imcremento (disminución) en patrimonio neto resultante de la combinaciones de negocios		0	0	0	0	0	0		0	0	0	0		0	0	0	0	0	0	
42.40.030	Emisión de acciones ordinarias		0	0													0	0		0	
42.40.040	Emisión de acciones preferentes				0	0											0	0		0	
42.40.050	Emisión de certificados de opciones para la compra de acciones (warrants) como contraprestación						0								0			0		0	
42.40.060	Ejercicio de opciones, derechos o certificados de opciones para compra de acciones (warrants)		0	0			0								0			0		0	
42.40.070	Expiración de opciones o certificados para compra de acciones (warrants)						0								0		0	0		0	
42.40.080	Adquisición de acciones propias															0		0		0	
42.40.090	Venta de acciones propias en cartera			0		0										0	0	0		0	
42.40.100	Cancelación de acciones propias en cartera		0	0	0	0										0	0	0		0	
42.40.110	Conversión de deuda en patrimonio neto		0	0	0	0				0		0			0			0		0	
42.40.120	Dividendos							0							0		(6.856.352)	(6.856.352)		(6.856.352)	
42.40.130	Emisión de acciones liberadas de pago		0		0			0	0						0		0	0		0	
42.40.140	Reducción de capital		0	0	0	0									0		0	0		0	
42.40.150	Reclasificación de instrumentos financieros desde el patrimonio neto hacia pasivo		0	0	0	0				0					0			0		0	
42.40.160	Reclasificación de instrumentos financieros desde pasivo hacia patrimonio neto		0	0	0	0				0					0			0		0	
42.40.170	Transferencia desde prima de emisión		0	0	0	0												0		0	
42.40.180	Transferencias a (desde) resultados retenidos							0	0								0	0		0	
42.40.190	Otro incremento (disminución) en patrimonio neto		0	0	0	0	0	0	0	0	0	0	0	0	0	0	0	0	0	0	
42.50.000	**Saldo final periodo anterior 31/12/2012**		**29.845.654**	**0**	**0**	**0**	**0**	**0**	**0**	**0**	**0**	**0**	**0**	**0**	**(35.992)**	**0**	**5.166.509**	**34.976.171**	**28**	**34.976.199**	

ESTADOS FINANCIEROS

2.04 ESTADO DE FLUJO DE EFECTIVO

Tipo de Moneda	Pesos	**Razón social**	AFP PLANVITAL S.A.
Tipo de Estado	Consolidado	**RUT**	98.001.200-K
Método del estado de flujo de efecti	D		
Expresión de cifras	Miles de pesos		

		Nº de Nota	al 31-12-2013	al 31-12-2012
			EJERCICIO ACTUAL M$	EJERCICIO ANTERIOR M$
Flujos de efectivo por (utilizados en) operación				
50.11.010	Ingresos por comisiones		21.737.614	20.436.104
50.11.020	Pago a proveedores		(6.233.550)	(5.810.072)
50.11.030	Primas pagadas		163.648	(67.450)
50.11.040	Remuneraciones pagadas		(7.848.709)	(6.599.286)
50.11.050	Pagos por desembolsos de reestructuración		0	0
50.11.060	Pagos recibidos por impuesto sobre el valor agregado		0	0
50.11.070	Pagos remitidos por impuestos sobre el valor agregado		0	0
50.11.080	Otros cobros de operaciones		0	0
50.11.090	Otros pagos de operaciones		(1.256.347)	(707.616)
50.11.000	**Flujos de efectivo por (utilizados en) operaciones**		**6.562.656**	**7.251.680**
Flujos de efectivo por (utilizados en) otras actividades de operación				
50.12.010	Importes recibidos como dividendos clasificados como de operación		0	0
50.12.020	Pagos por dividendos clasificados como de operaciones		0	0
50.12.030	Importes recibidos por intereses clasificados como de operación		0	0
50.12.040	Pagos por intereses clasificados como de operaciones		0	0
50.12.050	Importes recibidos por impuestos a las ganancias		0	0
50.12.060	Pago de impuestos a las ganancias		(2.313.852)	(475.076)
50.12.070	Otras entradas procedentes de otras actividades de operación		11.688	4.045
50.12.080	Otras salidas procedentes de otras actividades de operación		0	0
50.12.000	**Flujos de efectivo de (utilizados en) otras actividades de operación**		**(2.302.164)**	**(471.031)**
50.10.000	**Flujos de efectivo netos de (utilizados en) operaciones**		**4.260.492**	**6.780.649**
Flujos de efectivo de (utilizados en) actividades de inversión				
50.20.010	Importes recibidos por desapropiación de propiedades, planta y equipo		0	476
50.20.020	Importes recibidos por ventas de cuotas del Encaje		798.955	387.089
50.20.030	Importes recibidos por desapropiación de activos intangibles		0	0
50.20.040	Importes recibidos por desapropiación de propiedades de inversión		0	0
50.20.050	Importes recibidos por desapropiación de filiales, neto de efectivo desapropiado		0	0
50.20.060	Importes recibidos por desapropiación de coligadas		0	0
50.20.070	Importes recibidos por desapropiación de negocios conjuntos consolidados proporcionalmente, neta de efectivo desapropiado		0	0
50.20.080	Importes recibidos por desapropiación de negocios conjuntos no consolidados proporcionalmente		0	0
50.20.090	Importes recibidos por desapropiación de otros activos financieros		1.384.971	2.874.868
50.20.100	Importes recibidos por desapropiación de activos no corrientes mantenidos para la venta y operaciones discontinuas		0	0
50.20.110	Importes recibidos por desapropiación de otros activos		0	0
50.20.120	Reembolso de anticipos de préstamos de efectivo y préstamos recibidos.		0	0
50.20.130	Otros flujos de efectivo generados por actividades de inversión		0	0
50.20.140	Otros flujos de efectivo utilizados en actividades de inversión		0	0
50.20.150	Importes recibidos por dividendos clasificados como de inversión		490.004	237.798
50.20.160	Importes recibidos por intereses clasificados como de inversión		151.211	290.805
50.20.170	Incorporación de propiedad, planta y equipo		(253.176)	(129.524)
50.20.180	Pagos por la adquisición de propiedades de inversión		0	0
50.20.190	Pagos para adquirir cuotas Encaje		(490.406)	(593.334)
50.20.200	Pagos para adquirir activos intangibles		0	0
50.20.210	Pagos para adquirir filiales		0	0
50.20.220	Pagos para adquirir coligadas		0	0
50.20.230	Pagos para adquirir negocios conjuntos		0	0
50.20.240	Préstamos a entidades relacionadas		0	0
50.20.250	Préstamos a empresas no relacionadas		0	0
50.20.260	Pagos para adquirir otros activos financieros		(1.815.818)	(2.593.207)
50.20.270	Pagos para adquirir activos no corrientes y grupos de desapropiación mantenidos para la venta y operaciones discontinuas		0	0
50.20.280	Otros desembolsos de inversión		0	0
50.20.000	**Flujos de efectivo netos de (utilizados en) actividades de inversión**		**265.741**	**474.971**
Flujos de efectivo netos de (utilizados en) actividades de financiamiento				
50.30.010	Importes recibidos por emisión de instrumentos de patrimonio neto		0	0
50.30.020	Importes recibidos por venta de acciones propias en cartera		0	0
50.30.030	Obtención de préstamos		0	0
50.30.040	Importes recibidos por emisión de otros pasivos financieros		0	0
50.30.050	Préstamos de entidades relacionadas		0	0
50.30.060	Ingresos por otras fuentes de financiamiento		0	0
50.30.070	Adquisición de acciones propias		0	0
50.30.080	Pagos de Préstamos		0	0
50.30.090	Pagos a otros pasivos financieros		0	0
50.30.100	Pagos a pasivos por arrendamientos financieros		0	0
50.30.110	Pagos de préstamos a entidades relacionadas		0	0
50.30.120	Pagos por intereses clasificados como financieros		(64.374)	(66.630)
50.30.130	Pagos por dividendos a participaciones minoritarias		0	0
50.30.140	Pagos de dividendos por la entidad que informa		(5.036.758)	(6.854.035)
50.30.150	Otros flujos de efectivo generados por actividades de financiamiento		0	0
50.30.160	Otros flujos de efectivo utilizados en actividades de financiamiento		0	0
50.30.000	**Flujos de efectivo neto de (utilizados en) actividades de financiamiento**		**(5.101.132)**	**(6.920.665)**
50.40.000	**Incremento (disminución) neto en efectivo y equivalente al efectivo**		**(574.899)**	**334.955**
50.50.000	**Efectos de las variaciones en las tasas de cambio sobre el efectivo y equivalente al efectivo**		7.351	5.335
50.60.000	**Efectos de los cambios del alcance de la consolidación en efectivo y equivalente al efectivo**		**0**	**0**
50.70.000	**Efectivo y equivalentes al efectivo, presentados en el estado de flujos de efectivo, saldo inicial**		**6.361.257**	**6.020.967**
50.00.000	**Efectivo y equivalentes al efectivo, presentados en el estado de flujos de efectivo, saldo final**		**5.793.709**	**6.361.257**

ESTADOS FINANCIEROS

2.05 ESTADOS COMPLEMENTARIOS

i) PATRIMONIO NETO MANTENIDO POR LA ADMINISTRADORA (Art. 24 D.L. N° 3.500 de 1980)

Tipo de Moneda	Pesos	**Razón social**	AFP PLANVITAL S.A.
Tipo de Estado	Individual	**RUT**	98.001.200-K
Expresión de cifras	Miles de pesos		

		al 31-12-2013	al 31-12-2012
		EJERCICIO ACTUAL M$	EJERCICIO ANTERIOR M$
60.10.010	Total patrimonio neto contable (Más o Menos)	33.509.284	34.976.171
60.10.020	Acreencias corrientes en entidades relacionadas (Menos)	0	0
60.10.030	Inversiones corrientes en entidades relacionadas (Menos)	(146.159)	(142.089)
60.10.040	Acreencias no corrientes en entidades relacionadas (Menos)	0	0
60.10.050	Inversiones no corrientes en entidades relacionadas (Menos)	(1.494.840)	(834.898)
60.10.060	Inversiones en sociedades anónimas que complementen su giro (Menos)	0	0
60.10.070	Inversión en sociedades anónimas que administran carteras de recursos previsionales (Menos)	0	0
60.10.080	Inversión en empresas de depósito de valores (Menos)	0	0
60.10.090	Plusvalía adquirida (Menos)	(8.403.594)	(11.542.019)
60.00.000	**PATRIMONIO NETO MANTENIDO POR LA ADMINISTRADORA**	**23.464.691**	**22.457.165**
CALCULO DEL CAPITAL MINIMO EN UNIDADES DE FOMENTO			
61.00.000	**PATRIMONIO NETO MANTENIDO POR LA ADMINISTRADORA, EXPRESADO EN UNIDADES DE FOMENTO**	1.006.655	983.206
62.00.000	**CAPITAL MÍNIMO REQUERIDO EN UNIDADES DE FOMENTO**	20.000	20.000
63.00.000	**SUPERÁVIT (DÉFICIT) DE CAPITAL EXPRESADO EN UNIDADES DE FOMENTO**	986.655	963.206
64.00.000	**NÚMERO TOTAL DE AFILIADOS A LA ADMINISTRADORA**	386.926	394.593

ESTADOS FINANCIEROS

2.05 ESTADOS COMPLEMENTARIOS

ii) DETALLE DE INGRESO POR COMISION

Tipo de Moneda	Pesos
Tipo de Estado	Individual
Expresión de cifras	Miles de pesos

Razón social	AFP PLANVITAL S.A.
RUT	98.001.200-K

A. INGRESOS POR COMISION

COMISIONES		TIPO A		TIPO B		TIPO C		TIPO D		TIPO E		TOTALES	
		EJERCICIO ACTUAL	EJERCICIO ANTERIOR	EJERCICIO ACTUAL	EJERCICIO ANTERIOR	EJERCICIO ACTUAL	EJERCICIO ANTERIOR	EJERCICIO ACTUAL	EJERCICIO ANTERIOR	EJERCICIO ACTUAL	EJERCICIO ANTERIOR	EJERCICIO ACTUAL	EJERCICIO ANTERIOR
71.10.010	Comisión por acreditaciones obligatorias	4.235.686	4.228.083	5.153.625	4.958.156	8.037.862	7.426.838	2.317.976	2.188.150	1.517.130	1.165.626	21.262.279	19.966.853
71.10.020	Comisión por retiros programados	260	351	1.039	732	60.987	58.425	276.574	281.792	21.451	20.014	360.311	361.314
71.10.030	Comisión por rentas temporales	85	36	41	99	7.143	7.741	20.255	19.772	11.997	7.982	39.521	35.630
71.10.040	Comisión por administración de ahorro voluntario	6.924	7.066	1.472	1.536	7.371	7.540	3.649	3.614	2.362	2.208	21.778	21.964
71.10.050	Comisión por administración de ahorro previsional voluntario	2.433	2.411	1.253	1.186	6.442	6.609	2.080	2.396	965	632	13.173	13.234
71.10.060	Comisión por administración de ahorro previsional colectivo	0	0	0	0	0	0	0	0	0	0	0	0
71.10.070	Comisión por acreditación de cotizaciones de afiliados voluntarios	0	0	0	0	186	78	79	37	0	1	265	116
71.10.080	Comisión por acreditación por aportes de indemnización	0	0	0	0	0	0	0	0	0	0	0	0
71.10.090	Comisión por aclaración y traspasos de rezagos de cuentas traspasadas	0	0	0	0	37.438	37.620	0	0	0	0	37.438	37.620
71.10.100	otras comisiones	0	0	0	0	0	0	0	0	0	0	0	0
71.00.000	**INGRESOS POR COMISIONES TOTALES**	**4.245.388**	**4.237.947**	**5.157.430**	**4.961.709**	**8.157.429**	**7.544.851**	**2.620.613**	**2.495.761**	**1.553.905**	**1.196.463**	**21.734.765**	**20.436.731**

ESTADOS FINANCIEROS

2.05 ESTADOS COMPLEMENTARIOS

ii) DETALLE DE INGRESO POR COMISION

Tipo de Moneda	Pesos
Tipo de Estado	Individual
Expresión de cifras	Miles de pesos

Razón social	AFP PLANVITAL S.A.
RUT	98.001.200-K

B. CONCILIACION DE INGRESOS POR COMISIONES

COMISIONES		TIPO A		TIPO B		TIPO C		TIPO D		TIPO E		TOTALES	
		EJERCICIO ACTUAL	EJERCICIO ANTERIOR	EJERCICIO ACTUAL	EJERCICIO ANTERIOR	EJERCICIO ACTUAL	EJERCICIO ANTERIOR	EJERCICIO ACTUAL	EJERCICIO ANTERIOR	EJERCICIO ACTUAL	EJERCICIO ANTERIOR	EJERCICIO ACTUAL	EJERCICIO ANTERIOR
72.10.010	COMISIONES PAGADAS POR LOS FONDOS DE PENSIONES	4.248.865	4.240.937	5.161.123	4.965.670	8.179.858	7.566.612	2.660.115	2.526.015	1.556.140	1.199.227	21.806.101	20.498.461
72.10.020	Comisiones pagadas por otras instituciones	0	0	0	0	0	0	0	0	0	0	0	0
72.10.030	Comisiones traspasadas desde otras Administradoras	0	0	0	0	0	0	0	0	0	0	0	0
72.10.040	Comisiones devengadas por la Administradora durante el ejercicio, pendiente de cobro al Fondo de Pensiones	0	0	0	0	0	2.849	0	0	0	0	0	2.849
72.10.050	Otras	0	0	0	0	0	0	0	0	0	0	0	0
72.10.060	Comisiones traspasadas a otras Administradoras (Menos)	0	0	0	0	0	0	0	0	0	0	0	0
72.10.070	Comisiones devengadas por la Administradora en el ejercicio anterior y cobrado durante el ejercicio actual (Menos)	0	0	0	0	(2.849)	(2.010)	0	0	0	0	(2.849)	(2.010)
72.10.080	Otras (Menos)	(3.477)	(2.990)	(3.693)	(3.961)	(19.580)	(22.600)	(39.502)	(30.254)	(2.235)	(2.764)	(68.487)	(62.569)
72.00.000	**INGRESOS POR COMISIONES TOTALES**	**4.245.388**	**4.237.947**	**5.157.430**	**4.961.709**	**8.157.429**	**7.544.851**	**2.620.613**	**2.495.761**	**1.553.905**	**1.196.463**	**21.734.765**	**20.436.731**

ESTADOS FINANCIEROS

2.05 ESTADOS COMPLEMENTARIOS

iii) DETERMINACION DE ACTIVOS Y RESULTADOS NETOS DE ENCAJE E INVERSIONES EN SOCIEDADES

Tipo de Moneda	Pesos	**Razón social**	AFP PLANVITAL S.A.
Tipo de Estado	Individual	**RUT**	98.001.200-K
Expresión de cifras	Miles de pesos		

A. ACTIVOS NETO DE ENCAJE E INVERSIONES EN SOCIEDADES

ACTIVOS		N° de Nota	al 31-12-2013 EJERCICIO ACTUAL M$	al 31-12-2012 EJERCICIO ANTERIOR M$
81.10.010	**TOTAL ACTIVOS**		44.966.320	44.382.101
81.10.020	Encaje	5	22.893.347	21.617.937
81.10.030	Inversión en empresas de depósito de valores	18	202.244	202.244
81.10.040	Inversión en sociedades anónimas filiales que administren carteras de recursos previsionales		0	0
81.10.050	Inversiones en sociedades anónimas filiales que presten servicios o inviertan en el extranjero		146.159	142.089
81.10.060	Inversión en otras sociedades	18	1.292.597	632.655
81.10.000	**TOTAL ACTIVO NETO**		20.431.973	21.787.176

ESTADOS FINANCIEROS

2.05 ESTADOS COMPLEMENTARIOS

iii) DETERMINACION DE ACTIVOS Y RESULTADOS NETOS DE ENCAJE E INVERSIONES EN SOCIEDADES

Tipo de Moneda	Pesos	**Razón social**	AFP PLANVITAL S.A.
Tipo de Estado	Individual	**RUT**	98.001.200-K
Expresión de cifras	Miles de pesos		

B. RESULTADO NETO DE RENTABILIDADES DEL ENCAJE Y DE INVERSIONES EN SOCIEDADES

ACTIVOS		N° de Nota	al 31-12-2013 EJERCICIO ACTUAL M$	al 31-12-2012 EJERCICIO ANTERIOR M$
82.10.010	**GANANCIA (PERDIDA)**		5.140.844	7.838.649
82.10.020	Rentabilidad del Encaje	5	1.583.960	1.508.696
82.10.030	Utilidad (Pérdida) en empresas de depósito de valores		0	0
82.10.040	Ganancia (Pérdida) por inversiones en sociedades anónimas filiales que administren carteras de recursos previsionales		0	0
82.10.050	Utilidad (Pérdida) en sociedades anónimas filiales que presten servicios o inviertan en el extranjero		4.070	1.559
82.10.060	Utilidad (Pérdida) por inversión en otras sociedades	18	218.714	167.474
82.10.070	Otros Ingresos extraordinarios		0	0
82.10.000	**GANANCIAS (PERDIDAS) LIBRE DEL RESULTADO DEL ENCAJE Y DE INVERSIONES RELACIONADAS**		3.334.100	6.160.920

2.05 ESTADOS COMPLEMENTARIOS
iv) INFORMACIÓN GENERAL, ADMINISTRACIÓN Y PROPIEDAD

90.10.000	**Identificación**	
90.10.010	Razón social de la Administradora	**Administradora de Fondos de Pensiones Planvital S.A.**
90.10.020	Fecha a la que corresponde la informacón (día - mes - año)	**31 de diciembre de 2013**
90.10.030	Número de autorización que autoriza su existencia	**Nº E-15/81**
90.10.040	Fecha de la resolución que autoriza su existencia	**25 de Agosto de 1981**
90.10.050	RUT	**98.001.200-K**
90.10.060	Teléfono	**(56) (02) 25777700**
90.10.070	Domicilio Legal	**Tenderini 127**
90.10.080	Casilla	**123 Clasificador 212**
90.10.090	Ciudad	**Santiago**
90.10.100	Región	**Metropolitana**
90.10.110	Domicilio Administrativo	**Tenderini 127**
90.10.120	Ciudad	**Santiago**
90.10.130	Región	**Metropolitana**
90.10.140	Fax	**6640104**
90.10.150	Página WEB	**www.planvital.cl**

90.20.000	**Administración**		
		NOMBRE	**R.U.T**
90.20.010	Representante Legal	**Alex Poblete Corthorn**	**7.191.776-2**
90.20.020	Gerente general	**Alex Poblete Corthorn**	**7.191.776-2**
90.20.030	Presidente	**Alfredo Francesco Luigi Orelli**	**X4007282**
90.20.040	Vicepresidente	**Oscar Spoerer Varela**	**7.267.801-K**
90.20.050	Director	**Cristian Pizarro Goicochea**	**6.750.984-6**
90.20.060	Director	**Rudolf Dudler**	**F1575886**
90.20.060	Director	**Vicenzo Piantedosi**	**B822628**

90.30.000	**Propiedad**			
	Accionista (Nombre)	**R.U.T**	**Nº de Acciones**	**Porcentaje**
90.30.010	Asesorias e Inversiones Los Olmos S.A.	**96.955.270-1**	**1.448.583.571**	**86,115**
90.30.020	Inversiones Rodas Ltda.	**96.581.070-6**	**138.136.807**	**8,212**
90.30.030	Inversiones Soria Ltda.	**76.204.552-4**	**38.385.093**	**2,282**
90.30.040	BBVA Corredores de bolsa Ltda.	**96.535.720-3**	**23.030.733**	**1,369**
90.30.050	Sociedad de Inversiones Pizarro Ltda.	**78.422.280-2**	**15.760.681**	**0,937**
90.30.060	Hanegar Company S.A.	**29-09**	**14.088.275**	**0,837**
90.30.070	Sociedad de Inversiones Piu Ltda.	**78.169.770-2**	**3.431.060**	**0,204**
90.30.080	Silva Garin Patricio	**1.847.993-1**	**175.386**	**0,001**
90.30.090	Sociedad Inversiones Trabajadores Telefónicos	**96.686.320-K**	**36.320**	**0,002**
90.30.100	Mesanor A.G.	**72.502.200-K**	**27.218**	**0,002**
90.30.110				
90.30.120	Otros Accionistas (4.021)			**0,03**

90.40.000	**Otra Información**	
90.40.010	Total accionistas	**4.031**
90.40.020	Número de trabajadores	**693**
90.40.030	Nùmero de vendedores	**340**
90.40.040	Compañía de seguros	
	Nombre	**R.U.T**
90.40.040.010	Chilena Consolidada Seg. De Vida S.A.	**99.185.000-7**
90.40.040.020	CN Life Compañía de Seg. De Vida S.A.	**96.579.280-5**
90.40.040.030	Seguros de Vida Security Previsión S.A.	**99.301.000-6**
90.40.040.040	Penta Vida Compañía de Seguros de Vida S.A.	**96.812.960-0**
90.40.040.050	Bice vida Compañía de Seg. De Vida S.A.	**96.656.410-5**
	Contratos Vigentes	**R.U.T**
90.40.040.060	La Interamericana Cía de Seg. De Vida S.A.	**99.289.000-2**
90.40.040.070	Ohio National Seg. De Vida S.A.	**96.687.900-9**
90.40.040.080	Banchile Seguros de Vida S.A.	**96.917.990-3**
90.40.040.090	Euroamérica Seguros de Vida S.A.	**99.279.000-8**
90.40.040.100	Cía. De Seguros de Vida Cruz del Sur S.A.	**96.628.780-2**
90.40.040.110	Cía. De Seg. De Vida Camara S.A.	**99.003.000-6**
90.40.040.120	BBVA Seg. De Vida S.A.	**96.933.770-3**
90.40.040.130	Rigel Seguros de Vida S.A.	**76.092.587-K**
90.40.040.140	Chilena Consolidada Seg. De Vida S.A.	**99.185.000-7**
90.40.040.150	Euroamérica Seguros de Vida S.A. (póliza 3)	**99.279.000-8**
90.40.040.160	Euroamérica Seguros de Vida S.A. (póliza 2)	**99.279.000-8**
90.40.040.170	Euroamérica Seguros de Vida S.A. (póliza 41) (1)	**99.279.000-8**
90.40.040.180	ING Seguros de Vida S.A. (póliza 38)	**96.549.050-7**
90.40.040.190	Renta Nac. Cía. De Seg. De Vida (póliza 1155)	**94.716.000-1**
90.40.040.200	Bice vida (Ex La Construcción) (póliza 28)	**96.656.410-5**
90.40.040.210	Renta Nac. Cía. De Seg. De Vida (póliza 1154)	**96.549.050-7**
90.40.040.220	Seguros de Vida Security Previsión S.A.	**99.301.000-6**

Clases de activo

2.05 ESTADOS COMPLEMENTARIOS
v) CLASES DE ACTIVOS

Tipo de Moneda	**Pesos**
Tipo de Estado	**Consolidado**
Expresión de cifras	**Miles de pesos**

Razón Social	AFP PLANVITAL S.A.
R.U.T	98.001.200-K

		Día - Mes - Año al 31-12-2013	Día - Mes - Año al 31-12-2012	Saldo al Inicio al:
		EJERCICIO ACTUAL M$	EJERCICIO ANTERIOR M$	(1) (2) (3)
	Clases de Activos			
	Clases de efectivo y equivalentes al efectivo			
11.11.010	Efectivo y equivalentes al efectivo	**5.793.709**	**6.361.257**	**0**
11.11.010.010	Efectivo en caja	153.227	131.098	0
11.11.010.020	Saldos en bancos	**4.293.489**	**1.171.279**	**0**
11.11.010.021	Bancos de uso general	3.833.767	604.356	0
11.11.010.022	Banco pago de beneficios	295.886	440.774	0
11.11.010.023	Banco recaudacion	163.836	126.149	0
11.11.010.024	Banco pago retiro ahorro voluntarios y de ahorro de Indemnizacion	0	0	0
11.11.010.030	Otro efectivo y equivalentes al efectivo	1.346.993	5.058.880	0
	Clases de activos financieros a valor razonable con cambios en resultados			
11.11.020	Activos financieros a valor razonable con cambios en resultados	**0**	**0**	**0**
11.11.020.010	Activos financieros a valor razonable con cambios en resultados, instrumentos de patrimonio	0	0	0
11.11.020.020	Activos financieros a valor razonable con cambios en resultados, fondos mutuos	0	0	0
11.11.020.030	Activos financieros a valor razonable con cambios en resultados, instrumentos de deuda	0	0	0
11.11.020.040	Activos financieros a valor razonable con cambios en resultados, otros	0	0	0
	Clases de activos financieros disponibles para la venta			
11.11.030	Activos financieros disponibles para la venta	**0**	**0**	**0**
11.11.030.010	Activos financieros disponibles para la venta, instrumentos de patrimonio	0	0	0
11.11.030.020	Activos financieros disponibles para la venta, fondos mutuos	0	0	0
11.11.030.030	Activos financieros disponibles para la venta, instrumentos de deuda	0	0	0
11.11.030.040	Activos financieros disponibles para la venta, otros corrientes	0	0	0
12.11.020	Activos financieros disponibles para la venta	**0**	**0**	**0**
12.11.020.010	Activos financieros disponibles para la venta, instrumentos de patrimonio	0	0	0
12.11.020.020	Activos financieros disponibles para la venta, fondos mutuos	0	0	0
12.11.020.030	Activos financieros disponibles para la venta, instrumentos de deuda	0	0	0
12.11.020.040	Activos financieros disponibles para la venta, otros	0	0	0
	Clases de Encaje			
12.11.010	Encaje	**22.893.347**	**21.617.937**	**0**
12.11.010.010	Encaje Fondo de Pensiones Tipo A	2.710.042	2.695.817	0
12.11.010.020	Encaje Fondo de Pensiones Tipo B	3.372.601	3.326.357	0
12.11.010.030	Encaje Fondo de Pensiones Tipo C	10.287.754	9.807.776	0
12.11.010.040	Encaje Fondo de Pensiones Tipo D	4.945.243	4.477.124	0
12.11.010.050	Encaje Fondo de Pensiones Tipo E	1.577.707	1.310.863	0
	Clases de otros activos financieros			
11.11.040	Otros activos financieros	**0**	**0**	**0**
11.11.040.010	Activos financieros mantenidos al vencimiento	0	0	0
11.11.040.020	Otros activos financieros	0	0	0
12.11.030	Otros activos financieros	0	0	0
	Clases de deudores comerciales y otras cuentas por cobrar, neto, corriente			
11.11.050	Deudores comerciales y otras cuentas por cobrar, neto, corriente	**1.382.405**	**826.392**	**0**
11.11.050.010	Deudores comerciales, neto	351.490	175.625	0
11.11.050.020	Comisiones por cobrar	0	2.849	0
11.11.050.030	Cuentas por cobrar a los Fondos de Pensiones	46.734	47.754	0
11.11.050.040	Cuentas por cobrar a las compañías de seguros	284.154	290.461	0
11.11.050.050	Cuentas por cobrar al Estado	688.805	289.207	0
11.11.050.060	Otras cuentas por cobrar, neto	11.222	20.496	0
12.11.040	**Deudores comerciales y otras cuentas por cobrar, neto**	**0**	**0**	**0**
12.11.040.010	Deudores comerciales, neto	0	0	0
12.11.040.020	Cuentas por cobrar a las compañías de seguros	0	0	0
12.11.040.030	Otras cuentas por cobrar, neto	0	0	0
	Clases de deudores comerciales y otras cuentas por cobrar			
11.11.050.001	Deudores comerciales y otras cuentas por cobrar, bruto	**1.382.405**	**826.392**	**0**
11.11.050.011	Deudores comerciales, bruto	351.490	175.625	0
11.11.050.021	Comisiones por cobrar, bruto	0	2.849	0
11.11.050.031	Cuentas por cobrar a los Fondos de Pensiones, bruto	46.734	47.754	0
11.11.050.041	Cuentas por cobrar a las compañías de seguros, bruto	284.154	290.461	0
11.11.050.051	Cuentas por cobrar al Estado, bruto	688.805	289.207	0
11.11.050.061	Otras cuentas por cobrar, bruto	11.222	20.496	0
12.11.040.001	Deudores comerciales y otras cuentas por cobrar, bruto	**0**	**0**	**0**
12.11.040.011	Deudores comerciales, bruto	0	0	0
12.11.040.021	Cuentas por cobrar a las compañías de seguros, bruto	0	0	0
12.11.040.031	Otras cuentas por cobrar, bruto	0	0	0

Continuación clases de activo

	Clases de deterioro debido a deudores comerciales y otras cuentas por cobrar			
11.11.050.002	Deterioro por deudores comerciales y otras cuentas por cobrar	**0**	**0**	**0**
11.11.050.012	Deudores comerciales, deterioro por deudas incobrables o de dudoso cobro	0	0	0
11.11.050.022	Comisiones por cobrar, deterioro por comisiones por cobrar de dudosa cobro	0	0	0
11.11.050.032	Cuentas por cobrar a los Fondos de Pensiones, deterioro por cuentas de dudoso cobro	0	0	0
11.11.050.042	Cuentas por cobrar a las compañías de seguros, deterioro por cuentas de dudoso cobro	0	0	0
11.11.050.052	Cuentas por cobrar al Estado, deterioro porcuentas de dudosos cobro	0	0	0
11.11.050.062	Otras cuentas por cobrar, deterioro por deudas incobrables o de dudoso cobro	0	0	0
12.11.040.002	Deterioro por deudores comerciales y otras cuentas por cobrar	**0**	**0**	**0**
12.11.040.012	Deudores comerciales, deterioro por deudas incobrables o de dudoso cobro	0	0	0
12.11.040.022	Cuentas por cobrar a las compañías de seguros, deterioro por cuentas de dudoso cobro	0	0	0
12.11.040.032	Otras cuentas por cobrar, deterioro por deudas incobrables o de dudoso cobro	0	0	0
	Clases de cuentas por cobrar a entidades relacionadas			
11.11.060	Cuentas por cobrar a entidades relacionadas	**0**	**0**	**0**
11.11.060.010	Cuentas por cobrar a entidades relacionadas relativas al giro de la Administradora	0	0	0
11.11.060.020	Cuentas por cobrar a entidades relacionadas que no corresponden al giro de la Administradora	0	0	0
12.11.050	Cuentas por cobrar a entidades relacionadas	**0**	**0**	**0**
12.11.050.010	Cuentas por cobrar a entidades relacionadas relativas al giro de la Administradora	0	0	0
12.11.050.020	Cuentas por cobrar a entidades relacionada que no corresponden al giro de la Administradora	0	0	0
	Clases de inventarios			
11.11.070	Inventarios	**68.119**	**43.380**	**0**
11.11.070.010	Mercaderías	0	0	0
11.11.070.020	Otros inventarios	68.119	43.380	0
	Clases de inversiones contabilizadas por el método de la participación			
12.10.010	Inversiones contabilizadas por el método de la participación	**0**	**0**	**0**
12.11.060	Inversiones en coligadas contabilizadas por el método de la participación	0	0	0
12.11.070	Otras inversiones contabilizadas por el método de la participación	0	0	0
	Clases de activos intangibles, neto, vida finita y vida Indefinida			
12.11.080	Activos intangibles, neto	**8.403.594**	**11.555.959**	**0**
12.11.080.010	Activos intangibles de vida finita, neto	8.372.964	11.509.842	0
12.11.080.020	Activos intangibles de vida indefinida, neto	0	0	0
12.11.080.030	Plusvalía comprada, neto	0	0	0
12.11.080.040	Activos intangibles identificables, neto	30.630	46.117	0
12.11.080.040.010	Costos de desarrollo, neto	0	0	0
12.11.080.040.020	Patentes, marcas registradas y otros derechos, neto	0	0	0
12.11.080.040.030	Programas informáticos, neto	30.630	46.117	0
12.11.080.040.040	Otros activos intangibles identificables, neto	0	0	0
	Clases de activos intangibles, bruto			
12.11.080.001	Activos intangibles, bruto	15.680.964	15.682.010	0
12.11.080.011	Activos intangibles de vida finita, bruto	15.604.514	15.605.631	0
12.11.080.031	Plusvalía comprada, bruto	0	0	0
12.11.080.041	Activos intangibles identificables, bruto	76.450	76.379	**0**
12.11.080.041.011	Costos de desarrollo, bruto	0	0	0
12.11.080.041.021	Patentes, marcas registradas y otros derechos, bruto	0	0	0
12.11.080.041.031	Programas informáticos, bruto	76.450	76.379	0
12.11.080.041.041	Otros activos intangibles identificables, bruto			
	Clases de amortización acumulada y deterioro del valor, activos intangibles			
12.11.080.002	Amortización acumulada y deterioro del valor, activos intangibles	(7.277.370)	(4.126.051)	**0**
12.11.080.012	Amortización acumulada y deterioro del valor, activos intangibles de vida finita	(7.231.550)	(4.095.789)	0
12.11.080.032	Deterioro de valor acumulado, plusvalia comprada	0	0	0
12.11.080.042	Amortización acumulada y deterioro del valor, activos intangibles identificables	(45.820)	(30.262)	0
12.11.080.042.012	Amortización acumulada y deterioro del valor, costos de desarrollo	0	0	0
12.11.080.042.022	Amortización acumulada y deterioro del valor, patentes, marcas registradas y otros derechos	0	0	0
12.11.080.042.032	Amortización acumulada y deterioro del valor, programas informáticos	(45.820)	(30.262)	0
12.11.080.042.042	Amortización acumulada y deterioro del valor, otros activos intangibles identificables	0	0	0
	Clases de propiedades, planta y equipo, neto			
12.11.090	Propiedades, planta y equipos, neto	**3.381.665**	**2.414.878**	**0**
12.11.090.010	Construcción en curso, neto	0	0	0
12.11.090.020	Terrenos, neto	6.549	6.549	0
12.11.090.030	Edificios, neto	21.436	22.264	0
12.11.090.040	Planta y equipo, neto	154.044	80.532	0
12.11.090.050	Equipamiento de tecnologías de la información, neto	205.133	151.927	0
12.11.090.060	Instalaciones fijas y accesorios, neto	0	0	0
12.11.090.070	Vehículos de motor, neto	0	0	0
12.11.090.080	Mejoras de bienes arrendados, neto	1.760.044	890.101	0
12.11.090.090	Otras propiedades, planta y equipos, neto	1.234.459	1.263.505	0

Continuación clases de activo

	Clases de propiedades, planta y equipo, bruto			
12.11.090.001	Propiedades, planta y equipos, bruto	**3.625.670**	**3.345.988**	**0**
12.11.090.011	Construcción en curso, bruto	0	0	0
12.11.090.021	Terrenos, bruto	6.549	6.549	0
12.11.090.031	Edificios, bruto	42.366	42.575	0
12.11.090.041	Planta y equipo, bruto	189.892	474.528	0
12.11.090.051	Equipamiento de tecnologías de la información, bruto	270.043	624.496	0
12.11.090.061	Instalaciones fijas y accesorios, bruto	0	0	0
12.11.090.071	Vehículos de motor, bruto	0	0	0
12.11.090.081	Mejoras de bienes arrendados, bruto	1.809.746	890.766	0
12.11.090.091	Otras propiedades, planta y equipos, bruto	1.307.074	1.307.074	0
	Clases de depreciación acumulada y deterioro del valor, propiedades, planta y equipo			
12.11.090.002	Depreciación acumulada y deterioro de valor, propiedades, planta y equipo	**(244.005)**	**(931.110)**	**0**
12.11.090.012	Deterioro de valor acumulado, construcción en curso	0	0	0
12.11.090.022	Deterioro de valor acumulado, terrenos	0	0	0
12.11.090.032	Depreciación acumulada y deterioro de valor, edificios	(20.930)	(20.311)	0
12.11.090.042	Depreciación acumulada y deterioro de valor, planta y equipo	(35.848)	(393.996)	0
12.11.090.052	Depreciación acumulada y deterioro de valor, equipamiento de tecnologías de la información	(64.910)	(472.569)	0
12.11.090.062	Depreciación acumulada y deterioro de valor, instalaciones fijas y accesorios	0	0	0
12.11.090.072	Depreciación acumulada y deterioro de valor, vehículos de motor	0	0	0
12.11.090.082	Depreciación acumulada y deterioro de valor, mejoras de los bienes arrendados	(49.702)	(665)	0
12.11.090.092	Depreciación acumulada y deterioro de valor, otros	(72.615)	(43.569)	0
	Clases de propiedades de inversión			
12.11.100	Propiedades de inversión, neto, modelo del costo	**0**	**0**	**0**
12.11.100.010	Propiedades de inversión, bruto, modelo del costo	0	0	0
12.11.100.020	Depreciación acumulada y deterioro de valor, propiedades de inversión, modelo del costo	0	0	0
	Clases de activos de cobertura			
11.11.080	Activos de cobertura	**0**	**0**	**0**
11.11.080.010	Activos de cobertura, derivados de patrimonio neto	0	0	0
11.11.080.020	Activos de cobertura, derivados de tasa de interés	0	0	0
11.11.080.030	Activos de cobertura, derivados de moneda extranjera	0	0	0
11.11.080.040	Activos de cobertura, derivados crediticios	0	0	0
11.11.080.050	Activos de cobertura, otros derivados	0	0	0
11.11.080.060	Activos de cobertura, no derivados	0	0	0
11.11.080.070	Activos de cobertura, micro-cobertura	0	0	0
11.11.080.071	Activos de cobertura, micro-cobertura, cobertura de valor razonable	0	0	0
11.11.080.072	Activos de cobertura, micro-cobertura, cobertura del flujo de efectivo	0	0	0
11.11.080.073	Activos de cobertura, micro-cobertura, cobertura de inversión neta en negocio en el extranjero	0	0	0
11.11.080.080	Activos de cobertura, cobertura del valor razonable del riesgo de tasa de interés	0	0	0
11.11.080.090	Activos de cobertura, cobertura del flujo de efectivo del riesgo de tasa de interés	0	0	0
11.11.080.100	Otros activos de cobertura	0	0	0
12.11.130	Activos de cobertura	**0**	**0**	**0**
12.11.130.010	Activos de cobertura, derivados de patrimonio neto	0	0	0
12.11.130.020	Activos de cobertura, derivados de tasa de interés	0	0	0
12.11.130.030	Activos de cobertura, derivados de moneda extranjera	0	0	0
12.11.130.040	Activos de cobertura, derivados crediticios	0	0	0
12.11.130.050	Activos de cobertura, otros derivados	0	0	0
12.11.130.060	Activos de cobertura, no derivados	0	0	0
12.11.130.070	Activos de cobertura, micro-cobertura	0	0	0
12.11.130.071	Activos de cobertura, micro-cobertura, cobertura de valor razonables	0	0	0
12.11.130.072	Activos de cobertura, micro-cobertura, cobertura del flujo de efectivo	0	0	0
12.11.130.073	Activos de cobertura, micro-cobertura, cobertura de inversión neta en negocio en el extranjero	0	0	0
12.11.130.080	Activos de cobertura, cobertura del valor razonable del riesgo de tasa de interés	0	0	0
12.11.130.090	Activos de cobertura, cobertura del flujo de efectivo del riesgo de tasa de interés	0	0	0
12.11.130.100	Otros activos de cobertura	0	0	0
	Clases de activos por impuestos			
12.10.020	Activos por impuestos	**1.426.517**	**591.922**	**0**
11.11.110	Cuentas por cobrar por impuestos	1.221.862	386.810	0
12.11.110	Activos por impuestos diferidos	204.655	205.112	0
	Clases de activos afectados en garantía sujetos a venta o a nueva garantía			
11.11.090	Activos afectados en garantía sujetos a venta o a nueva garantía	0	0	0
12.11.120	Activos afectados en garantía sujetos a venta o a nueva garantía	0	0	0

Continuación clases de activo

	Clases de pagos anticipados			
11.11.100	Pagos anticipados	19.459	28.618	0
12.11.140	Pagos anticipados	0	0	0
	Clases de efectivo de utilización restringida o afectados en garantía			
12.11.150	Efectivo de utilización restringida o afectados en garantía	0	0	0
	Clases de otros activos financieros			
11.11.120	Otros activos, corrientes	**0**	**0**	**0**
11.11.120.010	Activo por servicio de administración de activos financieros	0	0	0
11.11.120.020	Metales preciosos, bienes y materias primas cotizadas	0	0	0
11.11.120.030	Otros activos varios	0	0	0
12.11.160	Otros activos, no corrientes	**1.598.188**	**942.766**	**0**
12.11.160.010	Activo por servicio de administración de activos financieros	0	0	0
12.11.160.020	Metales preciosos, bienes y materias primas cotizadas	0	0	0
12.11.160.030	Otros activos varios	1.598.188	942.766	0
	Clases de activos no corrientes y grupos de desapropiación, mantenidos para la venta			
11.11.200	Activos no corrientes y grupos en desapropiación, mantenidos para la venta	0	0	0

(1) Saldo de inicio del período anterior cuando presente comparativo en el caso de primera adopción o cambios contables retrospectivos.
(2) Saldo de inicio del ejercicio 2009 de las Administradoras de Fondos de Pensiones bajo normas IFRS.
(3) Se utilizara cuando corresponda aplicar una política retroactivamente o se efectúe en forma retroactiva la reexpresión de los items de los estados o cuando reclasifique cuentas.

Clases de pasivo

2.05 ESTADOS COMPLEMENTARIOS
vi) CLASES DE PASIVOS

Tipo de Moneda	**Pesos**
Tipo de Estado	**Consolidado**
Expresión de cifras	**Miles de pesos**

Razón Social	AFP PLANVITAL S.A.
R.U.T	98.001.200-K

		Día - Mes - Año al 31-12-2013	Día - Mes - Año al 31-12-2012	Saldo al Inicio al:
		EJERCICIO ACTUAL M$	EJERCICIO ANTERIOR M$	(1) (2) (3)
	Clases de pasivos			
	Clases de préstamos que acumulan (devengan) Intereses			
21.11.010	Préstamos que devengan intereses	**71.923**	**66.944**	**0**
21.11.010.010	Préstamos bancarios	0	0	0
21.11.010.020	Obligaciones no garantizadas	0	0	0
21.11.010.030	Obligaciones garantizadas	0	0	0
21.11.010.040	Préstamos convertible	0	0	0
21.11.010.050	Capital emitido, acciones clasificadas como pasivos	0	0	0
21.11.010.060	Arrendamiento financiero	71.923	66.944	0
21.11.010.070	Sobregiro bancario	0	0	0
21.11.010.080	Otros préstamos	0	0	0
22.11.010	Préstamos que devengan intereses	**1.157.095**	**1.204.299**	**0**
22.11.010.010	Préstamos bancarios	0	0	0
22.11.010.020	Obligaciones no garantizadas	0	0	0
22.11.010.030	Obligaciones garantizadas	0	0	0
22.11.010.040	Préstamos convertible	0	0	0
22.11.010.050	Capital emitido, acciones clasificadas como pasivos	0	0	0
22.11.010.060	Arrendamiento financiero	1.157.095	1.204.299	0
22.11.010.070	Sobregiro bancario	0	0	0
22.11.010.080	Otros préstamos	0	0	0
	Clases de préstamos sin intereses			
21.11.020	Préstamos recibidos que no generan intereses	0	0	0
22.11.020	Préstamos recibidos que no generan intereses	0	0	0
	Clases de otros pasivos financieros			
21.11.030	Otros pasivos financieros	0	0	0
22.11.030	Otros pasivos financieros	0	0	0
	Clases de acreedores comerciales y otras cuentas por pagar			
21.11.040	Acreedores comerciales y otras cuentas por pagar	**2.411.238**	**2.198.006**	**0**
21.11.040.010	Acreedores comerciales	255.889	124.451	0
21.11.040.020	Cuentas por pagar a los Fondos de Pensiones	0	3.904	0
21.11.040.030	Cuentas por pagar al Fondo Nacional de Salud	65.386	58.674	0
21.11.040.040	Pensiones por pagar	307.473	279.966	0
21.11.040.050	Recaudación por aclarar	59.214	54.426	0
21.11.040.060	Devolución a empleadores y afiliados por pagos en exceso	0	0	0
21.11.040.070	Cuentas por pagar a las compañías de seguros	443.460	464.154	0
21.11.040.080	Cuentas por pagar a otras AFP	0	0	0
21.11.040.090	Retención a pensionados	658.723	632.539	0
21.11.040.100	Pasivos de arrendamientos	0	0	0
21.11.040.110	Otras cuentas por pagar	621.093	579.892	0
22.11.040	Acreedores comerciales y otras cuentas por pagar	0	0	0
22.11.040.010	Acreedores comerciales	0	0	0
22.11.040.020	Cuentas por pagar a las compañías de seguros	0	0	0
22.11.040.030	Pasivos de arrendamientos	0	0	0
22.11.040.040	Otras cuentas por pagar			
	Clases de cuentas por pagar a entidades relacionadas			
21.11.050	Cuentas por pagar a entidades relacionadas	**0**	**0**	**0**
21.11.050.010	Cuentas por pagar a entidades relacionadas relativas al giro de la Administradora	0	0	0
21.11.050.020	Cuentas por pagar a entidades relacionada que no corresponden al giro de la Administradora	0	0	0
22.11.050	Cuentas por pagar a entidades relacionadas	**0**	0	**0**
22.11.050.010	Cuentas por pagar a entidades relacionadas relativas al giro de la Administradora	0	0	0
22.11.050.020	Cuentas por pagar a entidades relacionada que no corresponden al giro de la Administradora	0	0	0
	Clases de Provisiones			
21.11.060	Provisión	**2.044.861**	**466.724**	**0**
21.11.060.010	Provisión por siniestralidad	42.766	13.774	0
21.11.060.020	Provisión por garantía	0	0	0
21.11.060.030	Provisión por reestruccturación	0	0	0
21.11.060.040	Provisión de reclamos legales	223	3.034	0
21.11.060.050	Provisión por contratos onerosos	0	0	0
21.11.060.060	Desmantelamiento, costos de restauración y rehabilitación	0	0	0
21.11.060.070	Participación en utilidades y bonos	0	0	0
21.11.060.080	Otras provisiones	2.001.872	449.916	0
22.11.060	Provisión, no corriente	**91.010**	**91.305**	**0**
22.11.060.010	Provisión por garantía	0	0	0
22.11.060.020	Provisión por reestructuración	0	0	0
22.11.060.030	Provisión de reclamos legales	0	0	0
22.11.060.040	Provisión por contratos onerosos	0	0	0
22.11.060.050	Desmantelamiento, costos de restauración y rehabilitación	0	0	0
22.11.060.060	Participación en utilidades y bonos	0	0	0
22.11.060.070	Otras provisiones	91.010	91.305	0

Continuación clases de pasivo

	Clases de pasivos por impuestos			
21.10.010	Pasivos por impuestos	**5.352.938**	**5.106.337**	**0**
21.11.070	Cuentas por pagar por impuestos corrientes	1.678.501	1.753.159	0
21.11.070.010	Impuesto a la renta	1.577.816	1.611.155	0
21.11.070.020	Otros impuestos corrientes	100.685	142.004	0
22.11.070	Pasivos por impuestos diferidos	3.674.437	3.353.178	0
	Clases de otros pasivos			
21.11.080	Otros pasivos corrientes	**0**	**0**	**0**
21.11.080.010	Pasivo por servicio de administración de activos financieros	0	0	0
21.11.080.020	Otros pasivos varios	0	0	0
22.11.080	Otros pasivos no corrientes	**0**	**0**	**0**
22.11.080.010	Pasivo por servicio de administración de activos financieros	0	0	0
22.11.080.020	Otros pasivos varios	0	0	0
	Clases de ingresos diferidos			
21.11.090	Ingresos diferidos	**0**	**0**	**0**
21.11.090.010	Subvenciones de gobierno	0	0	0
21.11.090.020	Otros ingresos diferidos	0	0	0
22.11.090	Ingresos diferidos	**0**	**0**	**0**
22.11.090.010	Subvenciones de gobierno	0	0	0
22.11.090.020	Otros ingresos diferidos	0	0	0
	Clases de obligaciones por beneficios post empleo			
21.11.100	Obligación por beneficios post empleo	0	0	0
22.11.100	Obligación por beneficios post empleo	0	0	0
	Clases de pasivos de cobertura			
21.11.110	Pasivo de cobertura	**0**	**0**	**0**
21.11.110.010	Pasivo de cobertura, derivados de patrimonio neto	0	0	0
21.11.110.020	Pasivo de cobertura, derivados de tasas de interés	0	0	0
21.11.110.030	Pasivo de cobertura, derivados de moneda extranjera	0	0	0
21.11.110.040	Pasivo de cobertura, derivados crediticios	0	0	0
21.11.110.050	Pasivo de cobertura, otros derivados	0	0	0
21.11.110.060	Pasivo de cobertura, no derivados	0	0	0
21.11.110.070	Pasivo de cobertura, micro-cobertura	**0**	**0**	**0**
21.11.110.070.010	Pasivo de cobertura, micro-cobertura, cobertura del valor razonable	0	0	0
21.11.110.070.020	Pasivo de cobertura, micro-cobertura, cobertura del flujo de efectivo	0	0	0
21.11.110.070.030	Pasivo de cobertura, micro-cobertura, cobertura de inversión neta en operación en el	0	0	0
21.11.110.080	Pasivo de cobertura, cobertura del valor razonable del riesgo de tasa de interés	0	0	0
21.11.110.090	Pasivo de cobertura, cobertura de flujo de efectivo de riesgo de tasa de interés	0	0	0
21.11.110.100	Otros pasivos de cobertura	0	0	0
22.11.110	Pasivo de cobertura	**0**	**0**	**0**
22.11.110.010	Pasivo de cobertura, derivados de patrimonio neto	0	0	0
22.11.110.020	Pasivo de cobertura, derivados de tasas de interés	0	0	0
22.11.110.030	Pasivo de cobertura, derivados de moneda extranjera	0	0	0
22.11.110.040	Pasivo de cobertura, derivados crediticios	0	0	0
22.11.110.050	Pasivo de cobertura, otros derivados	0	0	0
22.11.110.060	Pasivo de cobertura, no derivados	0	0	0
22.11.110.070	Pasivo de cobertura, micro-cobertura	**0**	**0**	**0**
22.11.110.070.010	Pasivo de cobertura, micro-cobertura, cobertura del valor razonable	0	0	0
22.11.110.070.020	Pasivo de cobertura, micro-cobertura, cobertura del flujo de efectivo	0	0	0
22.11.110.070.030	Pasivo de cobertura, micro-cobertura, cobertura de inversión neta en operación en el	0	0	0
22.11.110.080	Pasivo de cobertura, cobertura del valor razonable del riesgo de tasa de interés	0	0	0
22.11.110.090	Pasivo de cobertura, cobertura de flujo de efectivo de riesgo de tasa de interés	0	0	0
22.11.110.100	Otros pasivos de cobertura	0	0	0
	Clases de pasivos acumulados (o devengados)			
21.11.120	Pasivos acumulados (o devengados)	**328.625**	**273.295**	**0**
21.11.120.010	Intereses por pagar	0	0	0
21.11.120.020	Gastos de personal acumulados (o devengados) y otras cantidades por pagar a los empl.	121.689	110.913	0
21.11.120.030	Pasivos administrativos acumulados (o devengados)	206.936	162.382	0
21.11.120.040	Otros pasivos acumulados (o devengados)	0	0	0
	Clases de pasivos incluidos en grupos en desapropiación, mantenidos para la venta			
21.11.200	Pasivos incluidos en grupos en desapropiación, mantenidos para la venta	0	0	0

(1) Saldo de inicio del período anterior cuando presente comparativo en el caso de primera adopción o cambios contables retrospectivos.
(2) Saldo de inicio del ejercicio 2009 de las Administradoras de Fondos de Pensiones bajo normas IFRS
(3) Se utilizara cuando corresponda aplicar una política retroactivamente o se efectúe en forma retroactiva la reexpresión de los items de los estados o cuando reclasifique cuentas.

Clases de estado de patrimonio

2.05 ESTADOS COMPLEMENTARIOS
vii) CLASES DE PATRIMONIO NETO

Tipo de Moneda	**Pesos**
Tipo de Estado	**Consolidado**
Expresión de cifras	**Miles de pesos**

Razón Social	AFP PLANVITAL S.A.
R.U.T	98.001.200-K

		Día - Mes - Año al 31-12-2013	Día - Mes - Año al 31-12-2012	Saldo al Inicio al:
		EJERCICIO ACTUAL M$	EJERCICIO ANTERIOR M$	(1) (2) (3)
	Clases de patrimonio neto			
	Clases de capital emitido			
23.11.010	Capital pagado	**29.845.654**	**29.845.654**	
23.11.010.010	Capital en acciones	**29.845.654**	**29.845.654**	**0**
23.11.010.010.010	Capital en acciones, acciones ordinarias	**29.845.654**	**29.845.654**	**0**
23.11.010.010.020	Capital en acciones, acciones preferentes	0	0	0
23.11.010.020	Prima de emisión	0	0	0
23.11.010.020.010	Prima de emisión, acciones ordinarias	0	0	0
23.11.010.020.020	Prima de emisión, acciones preferentes	0	0	0
	Clases de acciones propias en cartera			
23.11.020	Acciones propias en cartera	**0**	**0**	**0**
	Clases de reservas			
23.11.030	Otras reservas	**(35.992)**	**(35.992)**	**0**
23.11.030.010	Reservas por capital rescatado	0	0	0
23.11.030.020	Reservas de fusión	0	0	0
23.11.030.030	Reservas de opciones	0	0	0
23.11.030.040	Reservas de certificados de opciones para compra de acciones (warrants)	0	0	0
23.11.030.050	Reservas para dividendos propuestos	0	0	0
23.11.030.060	Reservas legales y estatutarias	0	0	0
23.11.030.070	Reservas de conversion	0	0	0
23.11.030.080	Reservas de revaluación	0	0	0
23.11.030.090	Reservas de cobertura	0	0	0
23.11.030.100	Reservas de disponibles para la venta	0	0	0
23.11.030.110	Ingreso acumulado (gasto) relativo a activos no corrientes y grupos en desapropiación	0	0	0
23.11.030.120	Otras reservas varias	(35.992)	(35.992)	0
	Clases de resultados retenidos (pérdidas acumuladas)			
23.11.040	Resultados retenidos (pérdidas acumuladas)	**3.699.622**	**5.166.509**	**0**
23.11.040.010	Reservas futuros dividendos	**0**	**0**	**0**
23.11.040.020	Utilidades acumulados	**101.031**	**227.860**	**0**
23.11.040.030	Pérdidas acumuladas	**0**	**0**	**0**
23.11.040.040	Ganancia (pérdidas)	**5.140.844**	**7.838.649**	**0**
23.11.040.050	Dividendos provisorios	**(1.542.253)**	**(2.900.000)**	**0**
	Clases de patrimonio neto atribuible a los accionistas de la matriz			
23.11.000	Patrimonio neto atribuible a los accionistas de la matriz	**33.509.284**	**34.976.171**	**0**
	Clases de participación minoritaria			
24.11.000	Participación minoritaria	**29**	**28**	**0**

(1) Saldo de inicio del período anterior cuando presente comparativo en el caso de primera adopción o cambios contables retrospectivos.
(2) Saldo de inicio del ejercicio 2009 de las Administradoras de Fondos de Pensiones bajo normas IFRS.
(3) Se utilizara cuando corresponda aplicar una política retroactivamente o se efectúe en forma retroactiva la reexpresión de los items de los estados o cuando reclasifique cuentas.

Clases del estado de resultados

2.05 ESTADOS COMPLEMENTARIOS
viii) CLASES DEL ESTADO DE RESULTADOS

Tipo de Moneda	**Pesos**
Tipo de Estado	**Consolidado**
Expresión de cifras	**Miles de pesos**

Razón Social	AFP PLANVITAL S.A.
R.U.T	98.001.200-K

		EJERCICIO ACTUAL M$	EJERCICIO ANTERIOR M$	TRIMESTRE ACTUAL M$	TRIMESTRE ANTERIOR M$
	Clases del Estado de Resultados				
	Clases de ingresos ordinarios				
31.11.010	Ingresos Ordinarios	**22.108.692**	**20.760.814**	**5.461.968**	**5.364.701**
31.11.010.010	Ingresos por comisiones	**21.734.765**	**20.436.731**	**5.425.445**	**5.306.367**
31.11.010.020	Otros Ingresos Ordinarios Varios	**373.927**	**324.083**	**36.523**	**58.334**
31.11.010.020.010	Prestacion de servicios	58.488	73.051	5.514	14.722
31.11.010.020.020	Ingresos por recargos y costas de cobranzas	143.115	91.937	33.138	39.756
31.11.010.020.030	Ingresos financieros por contratos del seguro de invalidez y sobrevivencia	0	0	0	0
31.11.010.020.040	Reliquidacion positiva genereda por contratos del seguro de invalidez y sobrevivencia	100.484	106.968	(24.587)	22.847
31.11.010.020.050	Ingresos por cotizaciones adicionales	51.680	32.895	16.586	(22.556)
31.11.010.020.060	Ingresos por intereses	0	0	0	0
31.11.010.020.070	Ingresos por dividendos	0	0	0	0
31.11.010.020.080	Ganancia en cambio de moneda extranjera en prestamos relacionados con costos por in	0	0	0	0
31.11.010.020.090	Ganancia en el rescate y extencion de deuda	0	0	0	0
31.11.010.020.100	Otros resultados varios de operación	20.160	19.232	5.872	3.565
	Clase Rentabilidad del Encaje				
31.11.020	Rentabilidad del Encaje	**1.583.960**	**1.508.696**	**652.531**	**525.964**
31.11.020.010	Rentabilidad del Encaje Fondo de Pensiones Tipo A	240.293	239.004	103.829	94.184
31.11.020.020	Rentabilidad del Encaje Fondo de Pensiones Tipo B	222.662	250.919	100.125	99.050
31.11.020.030	Rentabilidad del Encaje Fondo de Pensiones Tipo C	677.248	692.227	283.847	242.142
31.11.020.040	Rentabilidad del Encaje Fondo de Pensiones Tipo D	345.379	268.679	131.220	78.257
31.11.020.050	Rentabilidad del Encaje Fondo de Pensiones Tipo E	98.378	57.867	33.510	12.331
	Clase prima seguro de invalidez y sobrevivencia				
31.11.030	Prima seguro de invalidez y sobrevivencia	**(29.175)**	**(87.570)**	**(5.161)**	**(11.784)**
31.11.030.010	Pago de primas	(25.841)	(46.309)	(3.870)	(4.885)
31.11.030.020	Reliquidación negativa generada por contratos del seguro de invalidez y sobrevivencia	(3.334)	(41.261)	(1.291)	(6.899)
	Clases de gastos de empleado				
31.11.040	Gastos de personal	**(7.831.225)**	**(6.856.809)**	**(2.298.952)**	**(2.023.344)**
31.11.040.010	Sueldos y salarios personal administrativo	(3.612.888)	(3.178.135)	(1.089.417)	(970.995)
31.11.040.020	Sueldos y salarios personal de venta	(2.918.249)	(2.562.350)	(756.748)	(705.182)
31.11.040.030	Beneficios a corto palzo a los empleados	0	0	0	0
31.11.040.040	Gastos por obligacion por beneficios post empleo	0	0	0	0
31.11.040.050	Indemnizacion por termino de relacion laboral	(407.486)	(279.401)	(156.053)	(66.152)
31.11.040.060	Transacciones con pagos basados en acciones	0	0	0	0
31.11.040.070	Otros beneficios a largo plazo	0	0	0	0
31.11.040.080	Otros gastos de personal	(892.602)	(836.923)	(296.734)	(281.015)
	Clases de costos financieros				
31.11.130	Costos financieros	**(64.002)**	**(69.395)**	**(15.877)**	**(16.928)**
31.11.130.010	Gasto por intereses	(64.002)	(69.395)	(15.877)	(16.928)
31.11.130.010.010	Gasto por intereses, préstamos bancarios	0	(2.901)	0	(461)
31.11.130.010.020	Gasto por intereses, obligaciones y otros préstamos sin garantía	372	136	59	31
31.11.130.010.030	Gasto por intereses, préstamos convertibles	0	0	0	0
31.11.130.010.040	Gasto por intereses, acciones preferentes	0	0	0	0
31.11.130.010.050	Gasto por intereses, arrendamientos financieros	(64.374)	(66.630)	(15.936)	(16.498)
31.11.130.010.060	Gasto por intereses, otros instrumentos financieros	0	0	0	0
31.11.130.010.070	Gasto por intereses, otros	0	0	0	0
31.11.130.020	Amortización de descuentos o premios correspondientes a préstamos	0	0	0	0
31.11.130.030	Amortización de costos complementarios relativos a contratos de préstamo	0	0	0	0
31.11.130.040	Pérdidas de cambio procedentes de préstamos en moneda extranjera relativas a los cos	0	0	0	0
31.11.130.050	Pérdida por rescate y extinción de deuda	0	0	0	0
31.11.130.060	Otros costos financieros	0	0	0	0

Continuación Clases del estado de resultados

31.11.140	Ingreso (pérdida) procedente de inversiones	**381.606**	**471.164**	**408.002**	**161.187**
31.11.140.010	Intereses ganados sobre préstamos y depósitos	162.892	303.690	30.450	89.316
31.11.140.020	Dividendos provenientes de Inversiones para negociar	0	0	0	0
31.11.140.030	Ganancia (pérdida) en inversiones para negociar	0	0	0	0
31.11.140.040	Otras ganancias (pérdidas) de inversiones	218.714	167.474	377.552	71.871
	Clases de ganancia (pérdida) por baja en cuentas de activos no corrientes y no mantenidos para la venta				
31.11.120	Ganancia (pérdida) por baja en cuentas de activos no corrientes no mantenidos para la venta	**0**	**0**	**0**	**0**
31.11.120.010	Ganancia (pérdida) por baja en cuentas de propiedades, planta y equipo	0	0	0	0
31.11.120.020	Ganancia (pérdida) por baja en cuentas de propiedad de inversión	0	0	0	0
31.11.120.030	Ganancia (pérdida) por baja en cuentas de activos intangibles identificables	0	0	0	0
31.11.120.040	Ganancia (pérdida) por baja en cuentas de inversiones en filiales, coligadas y negocios conjuntos	0	0	0	0
31.11.120.050	Ganancia (pérdida) por baja en cuentas de otros activos no corrientes	0	0	0	0
	Clases de depreciación y amortización				
31.11.050	Depreciación y amortización	**(148.628)**	**(86.611)**	**(62.346)**	**(24.210)**
31.11.050.010	Depreciación	(131.945)	(72.848)	(51.357)	(12.921)
31.11.050.020	Amortización	(16.683)	(13.763)	(10.989)	(11.289)
	Clases de pérdidas por deterioro (reversiones), neto				
31.11.060	Pérdidas por deterioro (reversiones) neto	**(3.135.760)**	**0**	**(3.135.760)**	**0**
31.11.060.010	Pérdidas por deterioro (reversiones), instrumentos financieros, neto	0	0	0	0
31.11.060.010.010	Pérdidas por deterioro (reversiones), instrumentos financieros, inversiones mantenidas	0	0	0	0
31.11.060.010.011	Pérdidas por deterioro, instrumentos financieros, inversiones mantenidas hasta el vencimiento	0	0	0	0
31.11.060.010.012	Reversiones de deterioro de valor, instrumentos financieros, inversiones mantenidas	0	0	0	0
31.11.060.010.020	Pérdidas por deterioro (reversiones), instrumentos financieros, préstamos y cuentas po	0	0	0	0
31.11.060.010.021	Pérdidas por deterioro, instrumentos financieros, préstamos y cuentas por cobrar	0	0	0	0
31.11.060.010.022	Reversiones de deterioro de valor, instrumentos financieros, préstamos y cuentas por	0	0	0	0
31.11.060.010.030	Pérdidas por deterioro (reversiones), instrumentos financieros, activos financieros dispo	0	0	0	0
31.11.060.010.031	Pérdidas por deterioro, instrumentos financieros, Aativos financieros disponibles para	0	0	0	0
31.11.060.010.032	Reversiones de deterioro de valor, instrumentos financieros, activos financieros dispo	0	0	0	0
31.11.060.010.040	Pérdidas por deterioro (reversiones), instrumentos financieros, otros, neto	0	0	0	0
31.11.060.010.041	Pérdidas por deterioro, instrumentos financieros, otros	0	0	0	0
31.11.060.010.042	Reversiones de deterioro de valor, instrumentos financieros, otros	0	0	0	0
31.11.060.020	Pérdidas por deterioro (reversiones), activos tangibles e intangibles, neto	**(3.135.760)**	**0**	**(3.135.760)**	**0**
31.11.060.020.010	Pérdidas por deterioro (reversiones), propiedades, planta y equipo, neto	0	0	0	0
31.11.060.020.011	Pérdidas por deterioro, propiedades, planta y equipo	0	0	0	0
31.11.060.020.012	Reversiones de deterioro de valor, propiedades, planta y equipo	0	0	0	0
31.11.060.020.020	Pérdidas por deterioro (reversiones), propiedades de inversión, neto	0	0	0	0
31.11.060.020.021	Pérdidas por deterioro, propiedades de inversión	0	0	0	0
31.11.060.020.022	Reversiones de deterioro de valor, propiedades de inversión	0	0	0	0
31.11.060.020.030	Pérdidas por deterioro, plusvalía comprada	(3.135.760)	0	(3.135.760)	0
31.11.060.020.040	Pérdidas por deterioro (reversiones), activos intangibles identificables, neto	0	0	0	0
31.11.060.020.041	Pérdidas por deterioro, activos intangibles identificables	0	0	0	0
31.11.060.020.042	Reversiones de deterioro de valor, activos intangibles identificables	0	0	0	0
31.11.060.020.050	Pérdidas por deterioro, activos no corrientes y grupos en desapropiación mantenidos p	0	0	0	0
31.11.060.020.060	Pérdidas por deterioro (reversiones), otros, neto	0	0	0	0
31.11.060.020.061	Pérdidas por deterioro, otros	0	0	0	0
31.11.060.020.062	Reversiones de deterioro de valor, otros	0	0	0	0
	Clases de participación en ganancia (pérdida) de inversiones contabilizadas por el método de la participación				
31.12.010	Participación en ganancia (pérdida) de inversiones contabilizadas por el método de la participacion	**0**	**0**	**0**	**0**
31.11.160	Participación en ganancia (pérdida) de coligadas contabilizadas por el método de la participacion	**0**	**0**	**0**	**0**
31.11.170	Participación en ganancia (pérdida) de negocios conjuntos contabilizadas por el método de la participacion	**0**	**0**	**0**	**0**
	Clase de otros gastos varios de operación				
31.11.090	Otros gastos varios de operación	**(6.189.772)**	**(5.580.710)**	**(1.832.163)**	**(1.543.835)**
31.11.090.010	Gastos de comercialización	(602.298)	(401.595)	(222.356)	(141.104)
31.11.090.020	Gastos de computación	(1.345.136)	(1.206.722)	(375.075)	(325.043)
31.11.090.030	Gastos de administración	(3.900.677)	(3.780.286)	(1.181.085)	(1.022.219)
31.11.090.040	Otros gastos operacionales	(341.661)	(192.107)	(53.647)	(55.469)
	Clases de ganancias (pérdidas) comunes por acción				
31.50.000	Ganancias (pérdidas) comunes por acción	**0**	**0**	**0**	**0**
31.50.010	Ganancias (pérdidas) comunes por acción de operaciones discontinuadas	**0**	**0**	**0**	**0**
31.50.020	Ganancias (pérdidas) comunes por acción de operaciones continuadas	**0**	**0**	**0**	**0**

(1) Saldo de inicio del período anterior cuando presente comparativo en el caso de primera adopción o cambios contables retrospectivos.
(2) Saldo de inicio del ejercicio 2009 de las Administradoras de Fondos de Pensiones bajo normas IFRS

2.05 ESTADOS COMPLEMENTARIOS

ix) DESAGREGACION DE LOS INGRESOS Y GASTOS SEGÚN EL TIPO DE FONDO DONDE TUVIERON SU ORIGEN

A1. DESAGREGACION DE LOS INGRESOS Y GASTOS EJERCICIO ACTUAL

Razón Social	**AFP PLANVITAL S.A.**
Información al	**31-12-2013**

R.U.T **98.001.200-K**

	Ingresos	**Código**	**Fondo Tipo A M$**	**Fondo Tipo B M$**	**Fondo Tipo C M$**	**Fondo Tipo D M$**	**Fondo Tipo E M$**	**Total M$**
85.10.010	Comisiones por depósito de cotizaciones oblig. y APV	31.11.010.010	2.433	1.253	6.442	2.080	965	13.173
85.10.011	Cotización adicional	31.11.010.010	0	0	0	0	0	0
85.10.012	Comisiones por retiros programados y rentas temporales	31.11.010.010	345	1.080	68.130	296.829	33.448	399.832
85.10.013	Comisiones porcentuales	31.11.010.010	4.235.686	5.153.625	8.037.862	2.317.976	1.517.130	21.262.279
85.10.014	Comisiones pagadas por el afiliado	31.11.010.010	6.924	1.472	7.371	3.649	2.362	21.778
85.10.015	Otras comisiones	3.111.010.010	0	0	37.624	79	0	37.703
85.10.000	**Total**	31.11.010.010	**4.245.388**	**5.157.430**	**8.157.429**	**2.620.613**	**1.553.905**	**21.734.765**
85.20.010	Rentabilidad Encaje	31.11.020	240.293	222.662	677.248	345.379	98.378	1.583.960
	Gastos							
85.30.010	Prima del seguro de invalidez y sobrevivencia	31.11.030	5.699	6.923	10.950	3.518	2.085	29.175
85.30.020	Remuneraciones al personal de ventas	31.11.040.020	570.013	692.470	1.095.269	351.860	208.637	2.918.249
85.30.030	Comisiones pagadas por custodia de títulos	31.11.090.030	**41.486**	**50.398**	**79.714**	**25.608**	**15.185**	**212.391**
85.30.030.010	Nacionales	31.11.090.030	25.054	30.436	48.140	15.465	9.171	128.266
85.30.030.020	Extranjeros	31.11.090.030	16.432	19.962	31.574	10.143	6.014	84.125
85.30.040	Comisiones pagadas a mandatarios de inversiones en el extranjero	31.11.090.030	0	0	0	0	0	0
85.30.050	Gastos de transacción en bolsa de valores	31.11.090.030	15.479	18.803	29.741	9.554	5.665	79.242
85.30.060	Otros gastos según el Tipo de Fondo	31.11.090.030	0	0	0	0	0	0

2.05 ESTADOS COMPLEMENTARIOS

ix) DESAGREGACION DE LOS INGRESOS Y GASTOS SEGÚN EL TIPO DE FONDO DONDE TUVIERON SU ORIGEN

A2. DESAGREGACION DE LOS INGRESOS Y GASTOS EJERCICIO ANTERIOR

Razón Social	**AFP PLANVITAL S.A.**
Información al	**31-12-2012**

R.U.T **98.001.200-K**

	Ingresos	**Código**	**Fondo Tipo A M$**	**Fondo Tipo B M$**	**Fondo Tipo C M$**	**Fondo Tipo D M$**	**Fondo Tipo E M$**	**Total M$**
85.40.010	Comisiones por depósito de cotizaciones oblig. y APV	31.11.010.010	2.411	1.186	6.609	2.396	632	13.234
85.40.011	Cotización adicional	31.11.010.010	0	0	0	0	0	0
85.40.012	Comisiones por retiros programados y rentas temporales	31.11.010.010	387	831	66.166	301.564	27.996	396.944
85.40.013	Comisiones porcentuales	31.11.010.010	4.228.083	4.958.156	7.426.838	2.188.150	1.165.626	19.966.853
85.40.014	Comisiones pagadas por el afiliado	31.11.010.010	7.066	1.536	7.540	3.614	2.208	21.964
85.40.015	Otras comisiones	3.111.010.010	0	0	37.698	37	1	37.736
85.40.000	**Total**	31.11.010.010	**4.237.947**	**4.961.709**	**7.544.851**	**2.495.761**	**1.196.463**	**20.436.731**
85.50.010	Rentabilidad Encaje	31.11.020	239.004	250.919	692.227	268.679	57.867	1.508.696
	Gastos							
85.60.010	Prima del seguro de invalidez y sobrevivencia	31.11.030	18.159	21.261	32.329	10.694	5.127	87.570
85.60.020	Remuneraciones al personal de ventas	31.11.040.020	531.351	622.098	945.971	312.918	150.012	2.562.350
85.60.030	Comisiones pagadas por custodia de títulos	31.11.090.030	**38.514**	**45.091**	**68.566**	**22.681**	**10.873**	**185.725**
85.60.030.010	Nacionales	31.11.090.030	23.129	27.079	41.177	13.621	6.530	111.536
85.60.030.020	Extranjeros	31.11.090.030	15.385	18.012	27.389	9.060	4.343	74.189
85.60.040	Comisiones pagadas a mandatarios de inversiones en el extranjero	31.11.090.030	0	0	0	0	0	0
85.60.050	Gastos de transacción en bolsa de valores	31.11.090.030	15.356	17.979	27.339	9.043	4.336	74.053
85.60.060	Otros gastos según el Tipo de Fondo	31.11.090.030	0	0	0	0	0	0

2.05 ESTADOS COMPLEMENTARIOS
ix) DESAGREGACION DE LOS INGRESOS Y GASTOS SEGÚN EL TIPO DE FONDO DONDE TUVIERON SU ORIGEN

B. OTRA INFORMACION RELEVANTE "ESTADO DE RESULTADOS INTEGRALES INDIVIDUALES"

Razón Social **AFP PLANVITAL S.A.** **R.U.T** **98.001.200-K**

	ESTADO DE RESULTADOS INTEGRALES INDIVIDUALES	al 31-12-2013 Actual M$	al 31-12-2012 Anterior M$
85.70.010	Ingresos ordinarios	22.108.692	20.760.814
85.70.020	Rentabilidad del Encaje	1.583.960	1.508.696
85.70.030	Prima de seguro de invalidez y sobrevivencia (menos)	(29.175)	(87.570)
85.70.040	Gastos de personal (menos)	(7.831.225)	(6.856.809)
85.70.050	Depreciación y amortización (menos)	(148.628)	(86.611)
85.70.060	Pérdidas por deterioro (reversiones), neto (menos)	(3.135.760)	0
85.70.070	Investigación y desarrollo (menos)	0	0
85.70.080	Costos de reestructuración (menos)	0	0
85.70.090	Otros gastos varios de operación (menos)	(6.189.772)	(5.580.710)
85.70.100	Ganancia (pérdida) sobre instrumentos financieros designados como coberturas de flujo de efectivo	0	0
85.70.110	Ganancia (pérdida) por baja en cuentas de activos financieros disponibles para la venta	0	0
85.70.120	Ganancia (pérdida) por baja en cuentas de activos no corrientes no mantenidos para la venta	0	0
85.70.130	Costos financieros (Menos)	(64.002)	(69.395)
85.70.140	Ganancia (pérdida) procedente de inversiones	379.601	465.491
85.70.150	Plusvalía negativa inmediatamente reconocida (menos)	0	0
85.70.160	Participación en ganancia (pérdida) de coligadas contabilizadas por el método de la participación	0	0
85.70.170	Participación en ganancia (pérdida) de negocios conjuntos contabilizadas por el método de la participa	0	0
85.70.180	Diferencias de cambio	1.517	(354)
85.70.190	Resultados por unidades de reajuste	(26.807)	(33.949)
85.70.200	Otros ingresos distintos de los de operación	568.325	243.099
85.70.210	Otros gastos distintos de los de operación (menos)	(167.897)	(45.222)
85.70.220	**Ganancia (pérdida) antes de impuesto**	**7.048.829**	**10.217.480**
85.70.230	**Gasto (ingreso) por impuesto a las ganancias**	**(1.907.985)**	**(2.378.831)**
85.70.240	Ganancia (pérdida) de actividades continuadas, después de impuesto	5.140.844	7.838.649
85.70.250	Ganancia (pérdida) de operaciones descontinuadas, neta de impuesto	0	0
85.70.260	**Ganancia (pérdida)**	**5.140.844**	**7.838.649**

INDICE

NOTA 1. ASPECTOS LEGALES DE LA SOCIEDAD ADMINISTRADORA 3

NOTA 2. BASES DE PREPARACIÓN 4

NOTA 3. POLÍTICAS CONTABLES SIGNIFICATIVAS. 8

NOTA 4. CLASES DE EFECTIVO Y EQUIVALENTES AL EFECTIVO (CÓDIGO 11.11.010) (IAS 7). 13

NOTA 5. ENCAJE (CÓDIGO 12.11.010) 14

NOTA 6. INGRESOS ORDINARIOS (CÓDIGO 31.11.010) (IAS 18) 16

NOTA 7. CUENTAS POR COBRAR A LOS FONDOS DE PENSIONES 17

NOTA 8. CUENTAS POR PAGAR A LOS FONDOS DE PENSIONES (CLASE CÓDIGO 21.11.040.020). 18

NOTA 9. INVENTARIO (CODIGO 11.11.070) 18

NOTA 10. SALDOS Y TRANSACCIONES CON ENTIDADES RELACIONADAS 18

NOTA 11. IMPUESTOS 20

NOTA 12. SEGURO PARA PENSIONES DE INVALIDEZ Y SOBREVIVENCIA CAUSADAS DURANTE LA VIDA ACTIVA DE LOS AFILIADOS. 22

NOTA 13. INSTRUMENTOS FINANCIEROS 52

NOTA 14. ARRENDAMIENTOS (IAS 17) 55

NOTA 15. PROPIEDADES, PLANTAS Y EQUIPOS (CÓDIGO 12.11.100) (*IAS 16*) 56

NOTA 16. PÉRDIDAS POR DETERIORO DEL VALOR DE LOS ACTIVOS *(IAS 36)* 60

NOTA 17. ACTIVOS INTANGIBLES NETO (CÓDIGO 12.11.080) 60

NOTA 18. OTROS ACTIVOS NO CORRIENTES (CLASE CÓDIGO 12.11.160) 63

NOTA 19. OTRAS CUENTAS POR PAGAR (CÓDIGO 21.11.040.110) 65

NOTA 20. PRÉSTAMOS QUE DEVENGAN INTERESES (CÓDIGO 21.11.010 – 22.11.010) 66

NOTA 21. PROVISIONES (CÓDIGO 21.11.060).....66

NOTA 22. PASIVOS ACUMULADOS (O DEVENGADOS) (CÓDIGO 21.11.120) 67

NOTA 23. CUENTAS POR PAGAR A OTRAS AFP (CLASE CÓDIGO 21.11.040.080).....67

NOTA 24. RETENCIONES A PENSIONADOS (CLASE CÓDIGO 21.11.040.090).....67

NOTA 25.COTIZACIONES DE SALUD DE AFILIADOS INDEPENDIENTES Y PENSIONADOS (CLASE CÓDIGO 21.11.040.030 - 21.11.040.090). 67

NOTA 26. PENSIONES POR PAGAR (CÓDIGO 21.11.040.040) 68

NOTA 27. PROPIEDAD Y CAPITAL DE LA ADMINISTRADORA 68

NOTA 28. EFECTO DE LAS VARIACIONES EN TIPOS DE CAMBIO DE LA MONEDA EXTRANJERA *(IAS 21).* 69

NOTA 29. PARTICIPACIÓN MINORITARIA (CÓDIGO 24.11.000) 70

NOTA 30. CONTRATOS DE PRESTACIÓN DE SERVICIOS 70

NOTA 31. REMUNERACIONES DEL DIRECTORIO 70

NOTA 32. POLITICAS DE DESAGREGACION DE LOS INGRESOS Y GASTOS SEGÚN EL TIPO DE FONDO DONDE TUVIERON SU ORIGEN.....70

NOTA 33. CONTINGENCIAS Y RESTRICCIONES (IAS 37).....70

NOTA 34. INFORMACIÓN A REVELAR SOBRE SEGMENTOS DE OPERACIÓN (*IFRS 8)*.....73

NOTA 35. SANCIONES.....73

NOTA 36.OTRAS REVELACIONES 76

NOTA 37. DEUDORES COMERCIALES Y OTRAS CUENTAS POR COBRAR, NETO (CODIGO: 11.11.050) 76

NOTA 38. FACTORES DE RIESGO.....77

NOTA 39. HECHOS POSTERIORES.....77

NOTA 1. ASPECTOS LEGALES DE LA SOCIEDAD ADMINISTRADORA

a) Razón Social de la Administradora.

Administradora de Fondos de Pensiones Planvital S.A..

b) Domicilio legal de la Administradora

Tenderini Nº 127 Piso Nº 4 Comuna de Santiago, Chile.

c) Singularización de la escritura pública de constitución de la Sociedad.

La Administradora fue constituida como una sociedad anónima cerrada por escritura pública, otorgada ante el Notario de Santiago señor Miguel Garay F., con fecha 17 de Agosto de 1981.

d) Resolución de la Superintendencia y la fecha de publicación e inscripción del certificado otorgado por la Superintendencia que autorizó el inicio de actividades de la Administradora.

Se autorizó su existencia y sus estatutos por Resolución de la Ex Superintendencia de Administradoras de Fondos de Pensiones (Actualmente Superintendencia de Pensiones). Nº E-15/81 de fecha 25 de Agosto de 1981, inscrita a fs. 15.859 Nº 8.770 del Registro de Comercio del Conservador de Bienes Raíces de Santiago y se publicó en el Diario Oficial del 27 de Agosto de 1981.

Según Resolución Nº E-132-96, de fecha 4 de noviembre de 1996, se aprueba fusión de AFP Magister S.A. y AFP Futuro S.A., adquiriendo la primera el 100% de las acciones, traspasándose así el total de su activo y pasivo, siendo ésta la continuadora legal.

Según Resolución Nº E-151-98, de fecha 1° de septiembre de 1998, se aprueba fusión de AFP Magister S.A. y AFP Qualitas S.A., adquiriendo la primera el 84,59% de las acciones, traspasándose así el total de los activos y pasivos y siendo ésta la continuadora legal.

Según Resolución Nº E-168-2001 de fecha 1° de febrero de 2001, se aprueba fusión de AFP Magister S.A. y AFP Aporta Fomenta S.A., siendo la primera la que ha comprado el 100% de las acciones, por lo tanto adquiere el total de su activo y pasivo, siendo ésta la continuadora legal.

Con fecha 01 de marzo de 2004, según resolución Nº E-181-2004, se aprobó la fusión de AFP Magister S.A. con AFP Planvital S.A., por incorporación de esta última a la primera que absorbe. Además, se acordó modificar los estatutos de AFP Magister S.A. en orden a cambiar su razón social, por el de "Administradora de Fondos de Pensiones Planvital S.A.", la que podrá usar para todos los efectos legales y comerciales la sigla "AFP Planvital S.A.".

De acuerdo a lo dispuesto en el Compendio de normas del sistema de pensiones (titulo VII, libro IV, Capitulo IV) de la Superintendencia de Pensiones, la única forma de inversión y de prestación de servicios que pueden realizar las Administradoras en el extranjero es a través de la constitución de filiales.

Con fecha 25 de enero de 1995 según resolución Nº E-102-94, la citada Superintendencia autorizó la existencia de la filial Magister Internacional S.A., en la que la Administradora posee una participación del 99,98%.

Con fecha 03 de diciembre de 2002 según resolución Nº E-178-2003, la citada Superintendencia autorizó la existencia de la filial Planvital Internacional S.A., en la que la Administradora posee una participación del 99,95%.

Con fecha 10 de Febrero de 2010, según resolución Nº E 20-3-2010, la Superintendencia de Pensiones aprobó la venta de 465.733 acciones de la sociedad filial Asesorías Previsionales Planvital S.A. de las cuales era titular, a la sociedad filial Magíster Internacional S.A., produciéndose así, la fusión de ambas sociedades filiales por incorporación del activo y pasivo de la primera a la segunda que absorbe y por haberse radicado en esta ultima, el 100% de las acciones de la primera.

e) Objetivo de la Administradora de Fondos de Pensiones en conformidad al D.L. N° 3.500.

El objetivo único y exclusivo de la Sociedad Administradora, es administrar los Fondos de Pensiones Planvital Tipo A, Tipo B, Tipo C, Tipo D y Tipo E y otorgar los beneficios y prestaciones establecidas por el D.L. N° 3.500 y sus modificaciones posteriores, y realizar las demás actividades que las leyes expresamente le autoricen, en especial, constituir como

complementación de su giro, sociedades anónimas filiales en los términos del artículo 23 del D.L. Nº 3.500 e invertir en sociedades anónimas constituidas como empresas de depósito de valores a que se refiere la Ley Nº 18.876.

f) Inscripción en el Registro de Valores.

De acuerdo con las disposiciones legales vigentes relativas al mercado de valores y sociedades anónimas, la sociedad está inscrita en el Registro de Valores bajo el Nº 661.

g) Fecha de iniciación de actividades.

La Sociedad inició sus actividades a contar del 27 de Agosto de 1981.

h) Nombre de la institución que tiene bajo su responsabilidad la fiscalización de sus actividades.

La institución que tiene por responsabilidad la fiscalización de las actividades de la Sociedad Administradora es la Superintendencia de Pensiones.

NOTA 2. BASES DE PREPARACIÓN

a) Declaración de cumplimiento con normas NIIF

Estos Estados de Situación Financiera Consolidados NIIF han sido preparados de acuerdo a lo dispuesto en el Compendio de normas del sistema de pensiones (Titulo VII, Libro IV).

El Compendio de la Superintendencia de Pensiones, establece las normas contables que deben ser consideradas como la base para la confección y presentación de los estados financieros de las Administradoras de Fondos de Pensiones y de sus sociedades filiales, salvo en aquellos casos no prescritos en esta norma, en cuyo caso las Administradoras deberán ceñirse a lo dispuesto por la Superintendencia de Valores y Seguros respecto de las Normas Internacionales de Información Financiera (NIIF) acordados por el International Accounting Standards Board (IASB). En caso de existir discrepancias entre las Normas Internacionales de Información Financiera y los criterios contables emitidos por la SP (Compendio de normas) primarán estas últimas.

De acuerdo a lo establecido en el Capítulo II, Letra D, Título VII del libro IV del Compendio de Normas del Sistema de Pensiones (el "Compendio"), la Administradora debe informar aquellos tratamientos contables, presentaciones y/o revelaciones de información financiera que no cumplan íntegramente con las Normas Internacionales de Información Financiera ("NIIF"). Al respecto, al cierre del ejercicio las siguientes materias se encuentran en esta condición:

<u>Reconocimiento y medición</u>

- Reconocimiento de ingresos por comisión del producto obligatorio
- Reconocimiento de los costos variables de adquisición de contratos de productos obligatorios y voluntarios.
- Devolución por experiencia favorable de los contratos de seguros de invalidez y sobrevivencia

Las Normas Internacionales de Información Financiera ("NIIF"), específicamente la NIC18 tiene por objetivo establecer el tratamiento contable de los ingresos ordinarios que surgen de ciertos tipos de transacciones. La principal preocupación en la contabilización de los ingresos ordinarios es determinar cuándo deben ser reconocidos. La NIC18 determina que el ingreso ordinario es reconocido cuando es probable que los beneficios económicos futuros fluyan a la entidad (la Administradora) y ellos puedan ser medidos con fiabilidad. Esta norma indica las circunstancias que cumplen estos criterios para que los ingresos ordinarios sean reconocidos.

Ingreso ordinario es la entrada bruta de beneficios económicos, durante el periodo, surgidos en el curso de las actividades ordinarias de una entidad, siempre que tal entrada dé lugar a aumentos del patrimonio neto, distintos de los procedentes de aportaciones de los propietarios de ese patrimonio.

Cuando el resultado de una transacción, que suponga la prestación de servicios, pueda ser estimado con fiabilidad, los ingresos ordinarios asociados con la operación deben reconocerse, considerando el grado de terminación de la prestación a la fecha del balance. El resultado de una transacción puede ser estimado con fiabilidad cuando se cumplen todas y cada una de las siguientes condiciones:

1. el importe de los ingresos ordinarios pueda medirse con fiabilidad;
2. es probable que la entidad reciba los beneficios económicos derivados de la transacción;
3. el grado de terminación de la transacción, en la fecha del balance, pueda ser medido con fiabilidad; y
4. los costos ya incurridos en la prestación, así como los que quedan por incurrir hasta completarla, puedan ser medidos con fiabilidad.

El reconocimiento de los ingresos ordinarios por referencia al grado de terminación de una transacción se denomina habitualmente con el nombre de método del porcentaje de terminación. Bajo este método, los ingresos ordinarios se reconocen en los periodos contables en los cuales tiene lugar la prestación del servicio. El reconocimiento de los ingresos ordinarios con esta base suministrará información útil sobre la medida de la actividad de servicio y su ejecución en un determinado periodo.

Cuando el resultado de una transacción, que implique la prestación de servicios, no pueda ser estimado de forma fiable, los ingresos ordinarios correspondientes deben ser reconocidos como tales sólo en la cuantía de los gastos reconocidos que se consideren recuperables, es decir, dichos ingresos deben reconocerse, considerando el grado de realización de la prestación a la fecha del balance.

Nuestra Administradora recopila mensualmente un cargo no reembolsable (comisión) de cada cliente de la AFP con cada depósito de su cotización aumentando su fondo de pensiones. Esta comisión se calcula como un porcentaje fijo del sueldo mensual del cliente. Si un afiliado queda sin empleo, éste ya no contribuye activamente hasta que se vuelve a emplear. Si un afiliado deja de contribuir, por cualquier motivo, antes de la edad de jubilación, pero permanece como afiliado, la Administradora no recibirá comisión, sin embargo, la Administradora se encargará de la administración de su fondo de pensiones, mientras mantenga su calidad de afiliado, independientemente de si cotiza o no.

En conclusión, de esta norma se desprende que es necesario realizar una provisión correspondiente a la retribución que podría no recibir de afiliados que podrían volverse no cotizantes en cada mes, a las cuales se les entrega el servicio de administración de sus fondos, igual que a todos los afiliados, cotizantes o no.

Los ingresos por comisiones de las Administradoras de Fondos de Pensiones se registran contablemente según lo indicado en el DL 3.500, donde define la retribución para la Administradora y en el Compendio de Normas de la Superintendencia de Pensiones, Libro I, Título II, Letra A, Administración de Cuentas Personales, Capítulo VII, donde se establece que la comisión por acreditación se devenga cuando se acreditan en la cuenta individual la cotización obligatoria.

Dentro del marco conceptual de la NIC18 también se encuentra que los gastos se reconocen en el estado de resultados sobre la base de una asociación directa entre los costos incurridos y la obtención de partidas específicas de ingresos. Este proceso, al que se denomina comúnmente correlación de costos con ingresos de actividades ordinarias, implica el reconocimiento simultáneo o combinado de unos y otros, si surgen directa y conjuntamente en las mismas transacciones.

El costo relacionado a la obtención del contrato corresponde a la comisión que se le paga al ejecutivo de venta cada vez que una persona adquiere la calidad de afiliado de nuestra cartera y por cierta permanencia de esa persona en esa calidad. De la NIC18, se desprende que los costos asociados a la adquisición de contratos de productos obligatorios y voluntarios deberían diferirse de acuerdo a la mantención del afiliado en la cartera en correlación con la obtención de beneficios futuros, con el objetivo de correlacionar ingresos (comisión por cotizaciones) con gastos (costo de adquisición).

Respecto de la devolución por experiencia favorable de los contratos de seguros de invalidez y sobrevivencia, corresponde a la estimación necesaria de las reservas de dichos contratos y la devolución o aporte que debe recibirse o entregarse cada mes para constituir dichas reservas. Nuestra Administradora mantiene el registro mensual del estado del balance de los que mantienen algún asegurado con dictamen pendiente. Todos los contratos de seguros de invalidez y sobrevivencia antiguos tienen un período de cobertura que terminó el año 2008 o antes. Debido a que el registro de la situación de las reservas y su posible requerimiento o devolución se mantiene mensualmente registrado en nuestros estados financieros, el impacto financiero está reflejado y es cada vez menor.

Presentación y Revelación

- Presentación de resultados trimestrales en estados financieros anuales.
- Presentación de estados complementarios.
- Revelación de hechos relevantes y análisis razonado.

b) Bases de medición

Los estados financieros consolidados han sido preparados en base al costo histórico, excepto por los valores incluidos en el rubro encaje e inversiones financieras de corto plazo incluido en efectivo y efectivo equivalente, las cuales se presentan valorizadas según el compendio de normas de la Superintendencia de Pensiones.

c) Bases de confección

Los estados financieros al 31 de diciembre de 2013 y 2012, han sido preparados de acuerdo a las normas impartidas por la Superintendencia de pensiones, en lo no regulado por ésta, conforme a lo establecido por la Superintendencia de Valores y Seguros respecto de los principios y normas internacionales de contabilidad (IFRS).

d) Moneda funcional y de presentación.

La moneda funcional para la preparación y presentación de los estados financieros de AFP Planvital S.A. esta determinada como la moneda del entorno económico principal en que opera (según lo establecido en NIC N° 21). Todas aquellas transacciones que efectúe en otra moneda, serán convertidas a tasa de

cambio vigente a la fecha de la transacción. La moneda funcional y de presentación de los estados financieros será el peso chileno.

e) Responsabilidad de la información y estimaciones realizadas

La información contenida en estos Estados Financieros Consolidados es responsabilidad del Directorio de la Sociedad, que manifiesta expresamente que se han aplicado los principios y criterios incluidos en las NIIF, según Nota 2ª.

En la preparación de los Estados Financieros Consolidados se han utilizado determinadas estimaciones realizadas por la Administración de la Compañía, para cuantificar algunos de los activos, pasivos, ingresos, gastos y compromisos que figuran registrados en ellos. Estas estimaciones se refieren básicamente a:

i. Deterioro de activos: La compañía revisa el valor libro de sus activos tangibles e intangibles para determinar si hay cualquier indicio que el valor libro no puede ser recuperable. Si existe dicho indicio, el valor recuperable del activo se estima para determinar el alcance del deterioro. En la evaluación de deterioro, los activos que no generan flujo de efectivo independiente, son agrupados en una Unidad Generadora de Efectivo ("UGE") a la cual pertenece el activo. El monto recuperable de estos activos o UGE, es medido como el mayor valor entre su valor justo y su valor libro.

La administración necesariamente aplica su juicio en la agrupación de los activos que no generan flujos de efectivo independientes y también en la estimación, la periodicidad y los valores del flujo de efectivo subyacente en los valores del cálculo. Cambios posteriores en la agrupación de la UGE o la periodicidad de los flujos de efectivo podría impactar los valores libros de los respectivos activos.

En el caso de los activos financieros que tienen origen comercial, la Compañía tiene definida una política para el registro de provisiones por deterioro en función de la incobrabilidad del saldo vencido, la cual es determinada en base a un análisis de la antigüedad, recaudación histórica y el estado de la recaudación de las cuentas por cobrar.

ii. La probabilidad de ocurrencia y el monto de los pasivos de monto incierto o contingente. Las estimaciones se han realizado considerando la información disponible a la fecha de emisión de los presentes estados financieros, sin embargo, los acontecimientos futuros podrían obligar a modificarlas en los próximos ejercicios (de forma prospectiva como un cambio de estimación).

f) Fecha del estado de situación financiera

La situación financiera señalada en los presentes estados financieros es al 31 de diciembre de 2013 y 2012.

g) Período cubierto por los estados financieros

Los estados financieros consolidados (en adelante, "estados financieros") cubren los ejercicios comprendidos entre el 01 de enero y el 31 de diciembre de 2013 y al 31 de diciembre de 2012.

h) Bases de conversión

Los tipos de cambios utilizados, son los que a continuación se señalan:

MONEDA	Tipo de Cambio		Variación Porcentual
	Ejercicio Actual al 31/12/2013 $	Ejercicio Anterior al 31/12/2012 $	
Unidad de Fomento	23.309,56	22.840,75	2,05%
(*) Dólar Observado de cierre	524,61	479,96	9,30%

(*) El dólar informado es el que publica el Banco Central de Chile, el primer día hábil del mes de enero de 2014 y 2013 respectivamente.

i) Nivel de redondeo utilizado al presentar los montos en los estados financieros

Los estados financieros consolidados son presentados en pesos chilenos y todos los valores redondeados a mil de $ más cercano, excepto donde se indique lo contrario

j) Reclasificación de partidas en los estados financieros

Los estados financieros al 31 de diciembre de 2013 y 2012 han sido preparados de acuerdo a lo dispuesto en el Compendio de normas del sistema de pensiones (Titulo VII, Libro IV).

Propiedades, planta y equipo, neto.

1) Se reclasifica la remodelación del edificio Tenderini 127, año 2012.

Nombre	Codigo Informado	Monto Informado M$	Monto reclasificado M$	Monto corregido M$
Mejoras de bienes arrendados, neto	12.11.090.080	6.537	883.564	890.101
Otras propiedades, planta y equipos, neto	12.11.090.090	2.147.069	(883.564)	1.263.505
Mejoras de bienes arrendados, bruto	12.11.090.081	7.202	883.564	890.766
Otras propiedades, planta y equipos, bruto	12.11.090.091	2.190.638	(883.564)	1.307.074

Nota 14.1 letra a, se reclasifica el monto de M$ 883.564, indicado en: otras propiedades, planta y equipo, neto en el código 12.11.090.090.

Nota 15.2 y 4 se reclasifico el monto de M$ 883.564, de otras propiedades planta y equipos a mejora de bienes arrendados.

En los estados financieros al 31 de diciembre de 2013, no hubo efecto financiero, solo cambios en la presentación.

2) Se reclasifica Propiedades, planta, equipo y Activos intangibles, año 2012

Nombre	Codigo Informado	Monto Informado M$	Monto reclasificado M$	Monto corregido M$
Propiedades, planta y equipos, neto	12.11.090	2.427.703	(12.825)	2.414.878
Planta y equipo, neto	12.11.090.040	165.274	(84.742)	80.532
Equipamiento de tecnologías de la información, neto	12.11.090.050	80.010	71.917	151.927
Planta y equipo, bruto	12.11.090.041	559.171	(84.643)	474.528
Equipamiento de tecnologias de la informacion, bruto	12.11.090.051	562.367	62.129	624.496
Depreciacion acumulada y deterioro de valor, planta y equipo	12.11.090.042	(393.897)	(99)	(393.996)
Depreciacion acumulada y deterioro de valor, equipamiento de tecnologias de la informacion	12.11.090.061	(482.357)	9.788	(472.569)
Activos intangibles, neto	12.11.080	11.543.134	12.825	11.555.959
Activos intangibles identificables, neto	12.11.080.040	33.292	12.825	46.117
Activos intangibles identificables, bruto	12.11.080.041	35.542	40.837	76.379
Amortización acumulada y deterioro del valor, activos intangibles identificables	12.11.080.042	(2.250)	(28.012)	(30.262)
Ejercicio Anterior				
Depreciación	31.11.050.010	(82.531)	9.683	(72.848)
Amortización	31.11.050.020	(4.074)	(9.689)	(13.763)
Trimestre Anterior				
Depreciación	31.11.050.010	(22.610)	9.689	(12.921)
Amortización	31.11.050.020	(1.600)	(9.689)	(11.289)

Nota 15.4 se modifican los valores presentados en los conceptos "planta y equipos, neto" por un valor de M$ 165.274 a M$ 80.532 y Equipamiento de tecnologías de la información, neto de M$ 80.010 a M$ 151.927.

Nota 17.1 se modifican los valores presentados en el concepto "Programas informáticos, neto" por un valor de M$ 33.292 a M$ 46.117.

En los estados financieros al 31 de diciembre de 2013, no hubo efecto financiero, solo cambios en la presentación

3) Nota N° 18, el cuadro que aparece en esta nota en los estados financieros anteriores en el número de acciones de Previred S.A. decía 16.976 y debe decir 29.306. Esto no afectó su valorización y no tiene efecto en resultado.

En los estados financieros al 31 de diciembre de 2013, no hubo efecto financiero, solo cambios en la presentación.

4) Al 31 de diciembre de 2013, la administradora ha efectuado la siguiente reclasificación de partidas en los estados financieros presentado al 31 de diciembre de 2012 (Nota N° 32), según se indica:

Montos informados

Ingresos	Código	Fondo Tipo A M$	Fondo Tipo B M$	Fondo Tipo C M$	Fondo Tipo D M$	Fondo Tipo E M$	Total M$
Comisiones porcentuales	311013010	4.258.083	4.958.756	3.454.498	2.588.950	1.895.626	17.155.913
Otras comisiones	311010020	0	0	78	27	1	106
Gastos							
Comisiones pagadas por recaudación y cobranza	311010030	(6.542)	(7.749)	(5.152)	(3.152)	(1.772)	(24.367)
Remuneraciones y gastos del personal de ventas	311040020	(542.791)	(636.288)	(473.788)	(330.806)	(147.574)	(2.251.250)
Comisiones pagadas a corredores de seguros	311093030	**(23.618)**	**(46.120)**	**(63.032)**	**(20.353)**	**(10.642)**	**(165.765)**
Mantenciones	311010040	(1.777)	(2.104)	(1.567)	(1.021)	(574)	(7.043)
Depreciación	311093050	(5.370)	(6.420)	(7.795)	(2.530)	(1.324)	(24.439)
Gastos de publicidad comisiones externas	311093030	(5.288)	(6.289)	(7.645)	(2.505)	(1.322)	(24.053)

Montos reclasificados

Ingresos	Código	Fondo Tipo A M$	Fondo Tipo B M$	Fondo Tipo C M$	Fondo Tipo D M$	Fondo Tipo E M$	Total M$
Comisiones porcentuales	311013010	4.258.083	4.958.756	3.454.498	2.588.950	1.895.626	17.155.913
Otras comisiones	311010020	0	0	78	27	1	106
Gastos							
Comisiones pagadas por recaudación y cobranza	311010030	(6.542)	(7.749)	(5.152)	(3.152)	(1.772)	(24.367)
Remuneraciones y gastos del personal de ventas	311040020	(542.791)	(636.288)	(473.788)	(330.806)	(147.574)	(2.251.250)
Comisiones pagadas a corredores de seguros	311093030	**(36.516)**	**(45.091)**	**(68.566)**	**(22.681)**	**(10.873)**	**(185.725)**
Mantenciones	311010040	(1.777)	(2.104)	(1.567)	(1.021)	(574)	(7.043)
Depreciación	311093050	(5.370)	(6.420)	(7.795)	(2.530)	(1.324)	(24.439)
Comisiones pagadas por recaudación y cobranza de cotizaciones voluntarias	311093030	-	0	0	0	0	0
Gastos de publicidad comisiones externas	311093050	(5.288)	(6.289)	(7.645)	(2.505)	(1.322)	(24.053)

En los estados financieros al 31 de diciembre de 2013, no hubo efecto financiero, solo cambios en la presentación.

5) Se reclasifica Clase de deudores comerciales y otras cuentas por cobrar, neto, corriente, año 2012 (Nota N° 37 y Nota N° 7):

Nombre	Codigo Informado	Monto Informado M$	Monto reclasificado M$	Monto corregido M$
Deudores comerciales,neto	11.11.050.010	175.615	10	175.625
Cuentas por cobrar a los Fondos de Pensiones	11.11.050.030	47.764	(10)	47.754

En los estados financieros al 31 de diciembre de 2013, no hubo efecto financiero, solo cambios en la presentación.

6) En la Nota N° 10 en el cuadro de la letra b ejercicio anterior, se modifican los signos, para correcta comparación.

k) Información a revelar sobre el capital

La gestión de capital se refiere a la administración del patrimonio de la Compañía. Los objetivos de AFP Planvital S.A. en relación con la gestión del capital son el salvaguardar la capacidad del mismo para continuar como empresa en funcionamiento, además de procurar un buen rendimiento para los accionistas. La Administradora maneja su estructura de capital de tal forma que su endeudamiento no ponga en riesgo su capacidad de pagar sus obligaciones u obtener un rendimiento adecuado para sus inversionistas.

NOTA 3. POLÍTICAS CONTABLES SIGNIFICATIVAS.

a) Bases de consolidación

Filial: Es filial de una Administradora de Fondos de Pensiones, que se denomina matriz, aquella en la que ésta controla directamente o a través de otra persona natural o jurídica más del 50% de su capital con derecho a voto.

En el proceso de consolidación se eliminan las transacciones intercompañias y los saldos y las ganancias no realizadas por transacciones entre entidades. La parte correspondiente a personas distintas de los accionistas de la Administradora, se muestran apropiadamente tanto en el Estado de Situación Financiera como en el Estado de Resultados Integrales.

Los presentes estados financieros consolidados incluyen las cifras consolidadas de Magíster Internacional S.A.

Rut	Nombre de la Sociedad	% de Participacion	Tipo de Propiedad	Moneda Funcional
96.722.140-6	Magister Internacional S.A.	99,98%	Directa	Pesos Chilenos

Para contabilizar la compra de filiales AFP Planvital S.A. utiliza el método de adquisición. Este método establece que el costo de adquisición corresponde al valor razonable de los activos entregados y de los pasivos incurridos o asumidos en la fecha de intercambio. Los activos identificables adquiridos y los pasivos y contingencias identificables asumidos en una combinación de negocios se valoran inicialmente por su valor razonable a la fecha de adquisición, con independencia del alcance de los intereses minoritarios. El exceso del costo de adquisición sobre el valor razonable de la participación de AFP Planvital S.A. en los activos netos identificables adquiridos, se reconoce como un activo denominado Plusvalía comprada (goodwill). Si el costo de adquisición es menor que el valor razonable de los activos netos de la filial adquirida, la diferencia se reconoce directamente en el estado de resultados.

Todos los saldos y transacciones entre entidades relacionadas han sido totalmente eliminados en proceso de consolidación.

El valor patrimonial de la participación de los accionistas minoritarios en el patrimonio y en los resultados de las sociedad filial consolidada se presenta, en los rubros "Patrimonio neto; participaciones minoritarias" en el Estado Consolidado de Situación Financiera y "Ganancia atribuible a participación minoritaria" en el Estado Consolidado de Resultados Integrales.

b) Transacciones en moneda extranjera

Los Estados Financieros Individuales de cada una de las sociedades incluidas en los Estados Financieros Consolidados se presentan en la moneda del ambiente económico primario en el cual operan las sociedades (su moneda funcional). Para propósitos de los Estados Financieros Consolidados, los resultados y la posición financiera de cada sociedad son expresados en pesos chilenos, que es la moneda funcional de la Sociedad Matriz y la moneda de presentación para los Estados Financieros Consolidados.

En la preparación de los Estados Financieros de las sociedades individuales, las transacciones en monedas distintas a la moneda funcional de la sociedad (monedas extranjeras) se convierten a la tasa de cambio vigente a la fecha de la transacción. En la fecha de cada Estado de Situación Financiera, los activos y pasivos monetarios expresados en monedas extranjeras son convertidos a las tasas de cambio de cierre del estado de situación.

Para propósitos de presentar los Estados Financieros Consolidados, los Estados Financieros de la filial cuyas monedas funcionales son distintas al peso chileno, han sido traducidos a peso chileno de acuerdo a las disposiciones establecidas en la Norma Internacional de Contabilidad N°21 (NIC 21), a través de la conversión de los activos y pasivos al tipo de cambio de cierre, y los ingresos y gastos a los tipos de cambio promedio de cada mes.

c) Existencias

Las existencias corresponden a insumos y suministros que son necesarios para la operación del negocio (artículos de oficina e insumos varios), el método de valorización de las existencias es el valor de costo histórico, y el sistema de costeo es el precio medio ponderado. Dichos valores así determinados no superan los respectivos valores de realización. La Sociedad no ha constituido provisiones que rebajen el activo.

d) Instrumentos financieros

Los activos financieros se clasifican en los siguientes:

Activos financieros a valor razonable con cambios en resultados: Estos son activos financieros mantenidos para negociar. Un activo financiero se clasifica en esta categoría si se adquiere principalmente con el ánimo de venderlo en el corto plazo, por lo que se clasifican como activos corrientes. Estos activos se registran inicialmente al costo y con posterioridad, su valor se actualiza de acuerdo a su valor razonable, reconociéndose los cambios de valor en el estado de resultados.

Activos financieros mantenidos hasta su vencimiento: Se trata de activos financieros no derivados con pagos fijos o determinables y vencimiento fijo con la intención positiva y la capacidad de mantener hasta su vencimiento. Estos activos se clasifican como no corrientes, excepto aquellos con vencimiento inferior a 12 meses contados desde la fecha del estado financiero, que se clasifican como activos corrientes.

Activos financieros disponibles para la venta: Corresponde a aquellos activos que no pueden ser clasificados en las categorías anteriores. Se clasifican como activos no corrientes, salvo que exista la intención de enajenarlos dentro de los 12 meses contados desde la fecha del balance.

e) Inversiones financieras

Efectivo equivalente:
Bajo este rubro se registra el efectivo en caja y bancos, depósitos a plazo, cuotas de fondos mutuos y otras inversiones a corto plazo de alta liquidez que son rápidamente realizables en caja y que tienen un bajo riesgo de cambios en su valor.

Encaje:
El Encaje debe ser invertido por la Administradora en los Fondos de Pensiones que administra, el cual debe ser equivalente al 1% de las cuotas de dichos Fondos. Esta inversión se valorará multiplicando el número de cuotas, mantenidas por la Administradora en los Fondos de Pensiones, por el valor de cierre de éstas del día en que corresponda la información.

Fondo de responsabilidad residual:

Las inversiones mantenidas por este concepto según lo instruido en Oficio Ordinario Nº F-0283 del 14 de enero de 1987, se encuentran constituidas por depósitos a plazo emitidos por Instituciones Financieras, pagarés emitidos por el Banco Central y la Tesorería General de la República, Letras Hipotecarias emitidas por Bancos e Instituciones Financieras y Bonos emitidos por Empresas Privadas, y se valorizan según las normas vigentes establecidas al respecto por la Superintendencia de Pensiones.

Deudores comerciales y otras cuentas por cobrar:

Se incluyen bajo este rubro los saldos vigentes con Compañías de Seguros, amparados en contratos que estipulan clausulas que si la Tasa Siniestral es inferior a la Tasa Máxima, la Administradora tendrá derecho al noventa y ocho por ciento de la diferencia entre la Tasa Máxima y la Tasa Siniestral del Contrato, por concepto de siniestralidad favorable. Por su parte, si la siniestralidad es superior a la Tasa Máxima, no corresponderá participación alguna a la Administradora. Los ajustes por siniestralidad se determinan y se pagan según las fechas y condiciones de cada contrato.

f) Estimaciones de incobrables

Al 31 de diciembre de 2013 y 2012, Administradora mantiene saldos por este concepto según lo indicado a continuación: 100% de los montos por cobrar a Inverlink, ABN (80% al 31 de diciembre de 2006), Oficio 10.074 y Cía. de Seguros Convida S.A., y de acuerdo a la respuesta en Oficio Nº 6664 de fecha 13 de abril de 2005, en la que se instruye provisionar en un 50% el caso Machasa. En el ejercicio 2006 se provisionó el 50% restante correspondiente a Machasa.

g) Propiedad Plantas y equipos

Las propiedades, planta y equipos que posee la Sociedad corresponden a los activos tangibles que cumplen la siguiente definición:

- Son para el uso interno (administración y ventas).
- Son utilizados para suministrar servicios.
- Son recibidos en arrendamiento en virtud de un contrato (que cumple las condiciones establecidas en NIC 17).
- Se esperan utilizar por más de un período (largo plazo)
- El costo inicial del activo fijo puede incluir:
  - Precio de adquisición (más los aranceles de importación y otros costos asociados a las importaciones); y,
  - Cualquier costo directamente atribuible al traslado del activo a su ubicación final y al acondicionamiento necesario para que comience a operar.

La Sociedad ha optado por el método del Costo, para todos los elementos que componen su activo fijo, que consiste en valorizar al costo inicial, menos depreciación acumulada, menos pérdidas por deterioro del valor (si las hubiere). La Sociedad ha asignado como costo atribuido el valor contable de dichos bienes (Costo de adquisición corregido monetariamente) en la fecha de primera adopción (Exención NIIF 1).

La Sociedad deprecia sus activos fijos desde el momento en que los bienes están en condiciones de uso, distribuyendo linealmente el costo en los meses de vida útil estimada.

h) Propiedad Plantas y equipos (Arriendos financieros)

Los contratos de arrendamiento que cumplen con las características de un leasing financiero son contabilizados como activos y pasivos al inicio del contrato, en un monto equivalente al valor actual de las cuotas de arrendamiento que deberán ser pagadas en el período del contrato, más el valor presente del monto de la opción de compra.

Los activos en leasing son depreciados linealmente de acuerdo con su vida útil restante. Las depreciaciones del período se presentan adicionadas a las depreciaciones de los demás activos fijos de la Sociedad.

Los activos en leasing no son jurídicamente propiedad de la Administradora, mientras ésta no ejerza la opción de compra respectiva.

i) Menor valor de inversiones (plusvalía comprada)

La plusvalía comprada generada en la adquisición de una filial representa el exceso del costo de adquisición sobre la participación de la Compañía en el valor razonable neto de los activos, pasivos y pasivos contingentes identificables de la entidad adquirida reconocidos en la fecha de adquisición. La plusvalía comprada se reconoce inicialmente como un activo al costo y posteriormente es medida al costo menos cualquier pérdida por deterioro, en el caso de existir.

Para propósitos de probar el deterioro, la plusvalía comprada es asignada a cada una de las Unidades Generadoras de Efectivo de la Compañía que se espera se beneficien de las sinergias de la combinación. Las Unidades Generadoras de Efectivo a las cuales la plusvalía comprada ha sido asignada, son probadas por deterioro anualmente, o con una mayor frecuencia cuando existen indicios de que la unidad podría haber sufrido deterioro. Si el monto recuperable de la Unidades Generadoras de Efectivo es menor que el valor libro de la unidad, la pérdida por deterioro es asignada, en primer lugar, a disminuir el valor libro de cualquier Goodwill asignado a la unidad y luego a los otros activos de la unidad prorrateados sobre la base del valor libro de cada activo en la unidad. Las pérdidas por deterioro reconocidas en el Goodwill no son reversadas en períodos posteriores.

El menor valor de inversiones se determinó de acuerdo a lo dispuesto en Circular Nº 1.697 de la Superintendencia de Valores y Seguros en la adquisición de AFP Futuro S.A., AFP Qualitas S.A., AFP Fomenta S.A., AFP Aporta Fomenta S.A. y la antigua AFP Planvital S.A.

j) Deterioro

En forma posterior a la aplicación del método de participación, la Sociedad determina si es necesario reconocer pérdidas por deterioro de la inversión de AFP Planvital S.A. sobre su filial. En este sentido se determina a la fecha de cierre de los estados financieros la existencia de indicios objetivos de que la inversión está deteriorada. En caso afirmativo, la Sociedad determina el deterioro como la diferencia entre el valor justo de la asociada y el costo de adquisición y lo reconoce en el estado de resultados.

k) Beneficios del personal

El costo de vacaciones y los beneficios del personal se reconocen sobre base devengada.

Al 31 de diciembre de 2013 y 2012, la Sociedad no presenta provisión de indemnización por años de servicios, por no existir obligaciones contractuales al respecto.

Forman parte de los beneficios del personal de AFP Planvital S.A. según convenios colectivos, lo siguiente:

1. Cada tres meses se reajustarán los sueldos de acuerdo a la variación del IPC.
2. Gratificación legal garantizada anticipada mensualmente.
3. Treinta becas de 1 UF mensual a trabajadores que estudien y que tengan una renta inferior a 35 UF.
4. Bono de escolaridad hijos de funcionarios.
5. Movilización y Colación.
6. Pago 3 primeros días de enfermedad del funcionario con tope de dos licencias al año.
7. Asignación de caja a los funcionarios contratados como cajero y pago proporcional al reemplazante.
8. Uniforme invierno y verano para el personal femenino.
9. Uniforme invierno y verano personal auxiliar masculino.
10. Vale de tienda una vez año para el personal administrativo masculino, y femenino que no usa uniforme.
11. Bono matrimonio de 5 UF y cinco días de permiso más una noche en un hotel mínimo 4 estrellas.
12. Bono de 5 UF por nacimiento de hijo y 6 días de permiso legal para los varones. Si el nacimiento es múltiple 10 UF y 10 días.
13. Para las funcionarias, gasto sala cuna hasta los dos años de edad del hijo.
14. Seguro de vida por 300 UF.
15. Seguro dental para los trabajadores afiliados al Bienestar. (Aporte empresa y aporte trabajador).
16. A solicitud del trabajador se cancelan las vacaciones progresivas.
17. La empresa otorga un préstamo mediante anticipo de vacaciones equivalente al 50% del sueldo base.
18. Bono por fallecimiento del cónyuge, hijos y padres del trabajador y siete días de corridos.
19. Permiso para retirarse a las 14:00 por cumpleaños del trabajador.
20. Premio por reconocimiento a la trayectoria laboral.
21. Permiso para retirarse a las 13:00 horas en Fiestas Patrias, Navidad y Año Nuevo.
22. Fiesta y regalo de Navidad para los niños de hasta 12 años.
23. Actividad recreativa para los funcionarios en el mes de diciembre.
24. A solicitud del trabajador, anticipo de sueldo hasta 30% sueldo base.
25. Tres días administrativos anuales.
26. Bono marzo, la empresa pagara al personal administrativo un bono en el mes de marzo por el no uso de días administrativos

l) Provisiones

Las provisiones son reconocidas por la Sociedad, cuando AFP Planvital S.A. tiene una obligación presente, emanada de eventos pasados, y es probable que se requiera una salida de recursos para liquidar la operación y sobre la cual se puede hacer una estimación confiable del monto de la obligación.

El monto reconocido como provisión representa la mejor estimación de los pagos requeridos para liquidar la obligación presente a la fecha de cierre de los Estados Financieros, teniendo en consideración los riesgos de incertidumbre en torno a la obligación.

Cuando una provisión es determinada usando los flujos de caja estimados para liquidar la obligación presente, su valor libro es el valor presente de dichos flujos de efectivo.

Cuando se espera recuperar, parte o la totalidad de los beneficios económicos requeridos para liquidar una provisión desde un tercero, el monto por cobrar se reconoce como un activo, si es prácticamente cierto que el reembolso será recibido, y el monto por cobrar puede ser medido de manera confiable.

m) Reconocimiento de ingresos y gastos

Los ingresos de la Sociedad son reconocidos sobre base percibida, una vez acreditado los valores en los fondos de pensiones. Esto es, los ingresos percibidos en cualquier mes, corresponden principalmente a las comisiones cobradas a los cotizantes por su cotización del mes anterior.

Con respecto a los costos de explotación, principalmente constituido por los gastos de seguros de invalidez y sobrevivencia, estos se cancelan sobre la base de las remuneraciones imponibles declaradas y acreditadas en los fondos de pensiones.

Por ende para efectos operacionales, existe una correlación de ingresos y gastos en lo que respecta a sus registros contables.

La confección de estados financieros supone el uso de estimaciones por parte de la administración de la Sociedad, en tal sentido, este es el criterio que aplicará la Compañía para la preparación y presentación de sus estados financieros:

n) Ingresos y gastos financieros

Los ingresos y gastos financieros originados por activos y pasivos financieros, son registrados sobre base devengada en el estado de resultados.

o) Operaciones descontinuadas

Al 31 de diciembre de 2013 y 2012, la Sociedad no presenta operaciones descontinuadas que revelar.

p) Ganancia por acción

Los beneficios netos por acción se calculan dividiendo la utilidad neta atribuible a los accionistas por el promedio ponderado del número de acciones ordinarias en circulación durante el periodo.

q) Información financiera por segmento

En consideración al giro que desarrolla la Sociedad (Administración de Fondos de Pensiones), recibiendo como ingresos por esta prestación (Comisiones), la Empresa considera que solo existe una unidad generadora de caja, por tal razón no se aperturara el Estado de Resultados.

r) Coberturas

La Administradora no efectúa este tipo de operaciones.

s) Impuesto a la renta e impuestos diferidos

La Sociedad y su filial en Chile contabilizan el Impuesto a la Renta sobre la base de la renta líquida imponible determinada según las normas establecidas en la Ley de Impuesto a la Renta.

Los impuestos diferidos originados por diferencias temporarias y otros eventos que crean diferencias entre la base contable y tributaria de activos y pasivos, se registran de acuerdo con las normas establecidas en NIC 12 "Impuesto a la renta".

El oficio Ordinario N° 23.186 de la Superintendencia de Pensiones, instruyó contabilizar el impuesto diferido, generado por la utilidad de las cuotas del Encaje a valor actual, determinado al descontar el valor nominal del impuesto diferido a la tasa TIR de los Bonos de la tesorería General de la República de Chile categoría NA(BTU). Bajo NIIF se prohíbe descontar los impuestos diferidos, en conformidad con lo establecido en el párrafo 53 de IAS 12, Impuesto a las Ganancias. El efecto de determinar el impuesto diferido generado por la utilidad de las cuotas del Encaje sobre una base no descontada (valor nominal) ha sido incluido como ajuste reconciliatorio de patrimonio Ver nota 11 letra B.1.

t) Las siguientes nuevas Normas e Interpretaciones han sido emitidas pero su fecha de aplicación aún no está vigente:

Nuevas NIIF	Nuevas Normas	Fecha de aplicación
IFRIC 21	Gravámenes	01 de enero de 2014
IFRS 9	Instrumentos financieros: Clasificación y medición	01 de enero de 2015 (*)

(*) fecha de aplicación en evaluación

Nuevas NIIF	Mejoras y Modificaciones	Fecha de aplicación
IFRS 10	Estados financieros consolidados	01 de enero de 2014
IFRS 12	Revelaciones de participación en otras entidades	01 de enero de 2014
IAS 27	Estados financieros separados	01 de enero de 2014
IAS 32	Instrumentos financieros : Presentación	01 de enero de 2014
IAS 36	Deterioro del valor de los activos	01 de enero de 2014
IAS 39	Instrumentos financieros: Reconocimiento y medición	01 de enero de 2014
IAS 19	Beneficios a los empleados	01 de julio de 2014
IFRS 3	Combinacion de negocios	01 de julio de 2014
IAS 40	Propiedades de inversión	01 de julio de 2014

La Administración de la Sociedad y su filial, estima que la adopción de las normas, enmiendas e interpretaciones, antes descritas, no tendrá un impacto significativo en los Estados Financieros Consolidados de AFP Planvital S.A. en el período de su aplicación inicial.

NOTA 4. CLASES DE EFECTIVO Y EQUIVALENTES AL EFECTIVO (CÓDIGO 11.11.010) (IAS 7).

a. Clases de efectivo y equivalentes al efectivo

Efectivo y equivalentes al efectivo	31.12.2013 M$	31.12.2012 M$
Efectivo en caja	153.227	131.098
Saldos en bancos	4.293.489	1.171.279
Depósitos	0	0
Otro efectivo y equivalentes al efectivo (1)	1.346.993	5.058.880

(1) Otro efectivo y equivalentes al efectivo

TIPO DE INSTRUMENTO	NOMBRE EMISOR	UNIDADES	VALOR UNITARIO $	Tasa Interes %	31.12.2013 M$	31.12.2012 M$
DPF	Banco Santander	0	0	0,389	1.204.831	0
C.F.M.D	BCI Asset Management	244,7033	569.037,0280	0	142.162	0
DPF	Banco Scotiabank	0	0	0,4419	0	1.200.793
DPF	Bnaco Credito e Inversiones	0	0	0,4205	0	2.714.618
DPF	Banco Security	0	0	0,4456	0	1.001.382
C.F.M.D	BCI Asset Management	255,2540	556.650,0199	0	0	142.087
Total					**1.346.993**	**5.058.880**

Conciliación de efectivo y equivalentes al efectivo presentados en el estado de situación financiera con el efectivo y equivalentes al efectivo en el estado de flujo de efectivo

	31.12.2013 M$	31.12.2012 M$
Descubierto (o sobregiro) bancario utilizado para la gestión del efectivo	0	0
Otras partidas de conciliación, efectivo y equivalentes al efectivo	0	0
Total partidas de conciliación del efectivo y equivalentes al efectivo.	0	0
Efectivo y equivalentes al efectivo	5.793.709	6.361.257
Efectivo y equivalentes al efectivo, estado de flujo de efectivo	5.793.709	6.361.257

b. Saldos de efectivo significativos no disponibles.

La Sociedad mantiene saldos en cuentas corrientes bancarias (Banco Estado, Banco BCI y Banco Santander) producto de los depósitos de Compañías de Seguro, Fondos de Pensiones y el Estado de Chile, destinados exclusivamente al pago de pensiones a los afiliados pensionados. El monto de estos valores no disponibles para su uso es:

	31.12.2013 M$	31.12.2012 M$
Saldos de efectivo significativos no disponibles	295.886	440.774
Importe de saldos de efectivo significativos no disponibles	0	0

NOTA 5. ENCAJE (CÓDIGO 12.11.010)

Encaje.

Con el objeto de garantizar la rentabilidad mínima de los Fondos de Pensiones, a que se refiere el artículo 37 del D.L. Nº 3.500 de 1980, en conformidad con el artículo 40 del mismo cuerpo legal, la Administradora debe mantener un activo denominado Encaje en cada Tipo de Fondo que administre, equivalente al uno por ciento (1%) del Fondo de Pensiones, el cual deberá mantenerse invertido en cuotas de éste. Esta inversión se valorará multiplicando el número de cuotas equivalentes por cada Fondo y el valor de cierre que éstas tengan el día en que corresponda entregar la información.
Al respecto, de acuerdo a lo dispuesto en el inciso 2° del artículo 45 del D.L. 3.500 de 1980, los instrumentos en los cuales pueden ser invertidos los Fondos de Pensiones y su valorización.
De acuerdo a lo dispuesto en el artículo 45 del D.L. 3.500 de 1980, los recursos de los Fondos de Pensiones deberán ser invertidos en los siguientes instrumentos financieros:

a) Títulos emitidos por la Tesorería General de la República o por el Banco Central de Chile; letras de crédito emitidas por los Servicios Regionales y Metropolitano de Vivienda y Urbanización; Bonos de Reconocimiento emitidos por el Instituto de Normalización Previsional u otras Instituciones de Previsión, y otros títulos emitidos o garantizados por el Estado de Chile;

b) Depósitos a plazo; bonos, y otros títulos representativos de captaciones, emitidos por instituciones financieras;

c) Títulos garantizados por instituciones financieras;

d) Letras de crédito emitidas por instituciones financieras;

e) Bonos de empresas públicas y privadas;

f) Bonos de empresas públicas y privadas canjeables por acciones, a que se refiere el artículo 121 de la ley Nº 18.045;

g) Acciones de sociedades anónimas abiertas;

h) Cuotas de fondos de inversión a que se refiere la ley Nº 18.815 y cuotas de fondos mutuos regidos por el decreto ley Nº1.328, de 1976;

i) Efectos de comercio emitidos por empresas públicas y privadas;

j) Títulos de crédito, valores o efectos de comercio, emitidos o garantizados por Estados extranjeros, bancos centrales o entidades bancarias extranjeras o internacionales; acciones y bonos emitidos por empresas extranjeras y cuotas de participación emitidas por Fondos Mutuos y Fondos de Inversión extranjeros, que se transen habitualmente en los mercados internacionales y que cumplan a lo menos con las características que señale el Régimen de Inversión de los Fondos de Pensiones a que se refiere el inciso vigésimo cuarto. A su vez, para efectos de la inversión extranjera, las Administradoras, con los recursos de los Fondos de Pensiones, podrán invertir en títulos representativos de índices de instrumentos financieros, depósitos de corto plazo y en valores extranjeros del título XXIV de la ley N° 18.045 que se transen en un mercado secundario formal nacional; y celebrar contratos de préstamos de activos; todo lo cual se efectuará en conformidad a las condiciones que señale el citado Régimen.

   Asimismo, para los efectos antes señalados, podrán invertir en otros valores e instrumentos financieros, realizar operaciones y celebrar contratos de carácter financiero, que autorice la Superintendencia, previo informe del Banco Central de Chile, y bajo las condiciones que establezca el Régimen de Inversión;".

k) Otros instrumentos de oferta pública, cuyos emisores sean fiscalizados por la Superintendencia de Valores y Seguros o la Superintendencia de Bancos e Instituciones Financieras, según corresponda, que autorice la Superintendencia de Pensiones, previo informe del Banco Central de Chile;

l) Operaciones con instrumentos derivados que cumplan con las características señaladas en el inciso duodécimo de este artículo y en el Régimen de Inversión;

m) Operaciones o contratos que tengan como objeto el préstamo o mutuo de instrumentos financieros de emisores nacionales, pertenecientes al Fondo de Pensiones, y que cumplan con las características señaladas mediante norma de carácter general, que dictará la Superintendencia.

Los instrumentos señalados precedentemente, se valorizan de acuerdo al Compendio de Normas de la Superintendencia de Pensiones según el título III, libro IV.

Al 31 de diciembre de 2013 y 2012, la Administradora mantenía inversión en el Encaje (Código 12.11.010) de M$ 22.893.347 y M$ 21.617.937, respectivamente en los Fondos de Pensiones que administra de acuerdo al siguiente detalle:

	EJERCICIO ACTUAL AL 31.12.2013		EJERCICIO ANTERIOR AL 31.12.2012	
	M$	CUOTAS	M$	CUOTAS
12.010.010 Encaje mantenido en el Fondo de Pensiones Tipo A	2.710.042	95.796,56	2.695.817	104.245,36
12.010.020 Encaje mantenido en el Fondo de Pensiones Tipo B	3.372.601	128.392,59	3.326.357	135.380,18
12.010.030 Encaje mantenido en el Fondo de Pensiones Tipo C	10.287.754	186.966,22	9.807.776	190.653,20
12.010.040 Encaje mantenido en el Fondo de Pensiones Tipo D	4.945.243	215.356,81	4.477.124	209.791,93
12.010.050 Encaje mantenido en el Fondo de Pensiones Tipo E	1.577.707	32.429,84	1.310.863	28.909,67
12.000 TOTAL ENCAJE MANTENIDO POR LA ADMINISTRADORA	**22.893.347**		**21.617.937**	

i. Política de reconocimiento de ingresos por inversión del encaje (código 31.11.020)

La inversión del Encaje en cuotas de los respectivos Fondos de Pensiones, generó entre el 1 de enero y el 31 de diciembre de 2013 una utilidad de M$ 1.583.960 y entre el 1 de enero y el 31 de diciembre de 2012 una utilidad de M$ 1.508.696, como consecuencia del reconocimiento de las variaciones en el valor de las cuotas mantenidas y ganancias de capital realizadas. Este valor se muestra en la cuenta "Rentabilidad del Encaje" (Código 31.11.020), del Estado de Resultados y se detalla a continuación por Tipo de Fondo:

	EJERCICIO		TRIMESTRE	
	ACTUAL M$	ANTERIOR M$	ACTUAL M$	ANTERIOR M$
31.11.020.010 Rentabilidad Encaje Fondo de Pensiones Tipo A	240.293	239.004	103.829	94.184
31.11.020.020 Rentabilidad Encaje Fondo de Pensiones Tipo B	222.662	250.919	100.125	99.050
31.11.020.030 Rentabilidad Encaje Fondo de Pensiones Tipo C	677.248	692.227	283.847	242.142
31.11.020.040 Rentabilidad Encaje Fondo de Pensiones Tipo D	345.379	268.679	131.220	78.257
31.11.020.050 Rentabilidad Encaje Fondo de Pensiones Tipo E	98.378	57.867	33.510	12.331
31.11.020 RENTABILIDAD DEL ENCAJE	**1.583.960**	**1.508.696**	**652.531**	**525.964**

NOTA 6. INGRESOS ORDINARIOS (Código 31.11.010) (IAS 18)

a. Ingresos por comisiones (Clase código 31.11.010.010)

En conformidad a lo establecido en el D.L. N° 3.500 de 1980, la Administradora tiene derecho a una retribución establecida sobre la base de comisiones de cargo de los afiliados.

Estas comisiones están destinadas al financiamiento de la Administradora, incluyendo la administración de los Fondos de Pensiones, de las cuentas de capitalización individual, de los sistemas de pensiones de vejez, invalidez y sobrevivencia y del sistema de beneficios garantizados por el Estado, el pago de la prima del contrato de seguro para enterar la diferencia que resulte entre el capital necesario para financiar las pensiones de invalidez y sobrevivencia y la suma del capital acumulado por el afiliado y el Bono de Reconocimiento y la administración de las demás prestaciones que establece la Ley.

Del 01 de enero de 2013 al 31 de diciembre de 2013 :

Conceptos	COMISION %	COMISION Fija $	Periodo de Vigencia
1 POR COTIZACIONES MENSUALES			
COTIZACIÓN ADICIONAL PARA AFILIADOS			
Afiliados Dependientes	2,36	0	01-2013 -12-2013
Afiliados Independientes	2,36	0	01-2012 -12-2013
2 POR TRASPASOS ENTRE FONDOS (a contar del tercer traspaso en un año calendario)	0,00	0	01-2013 -12-2013
3 POR RETIROS PROGRAMADOS Y RENTA TEMPORAL			
PORCENTUAL (porcentaje sobre la pensión)	1,25	0	01-2013 -12-2013
4 POR ADMINISTRACIÓN DE LA CUENTA DE AHORRO VOLUNTARIO			
PORCENTUAL (porcentaje del saldo)	0,60	0	01-2013 -12-2013
5 POR APORTES DE INDEMNIZACIÓN OBLIGATORIA O SUSTITUTIVA			
PORCENTUAL (porcentaje sobre el monto del aporte)	0,00	0	01-2013 -12-2013
6 POR ADMINISTRACIÓN DE AHORRO PREVISIONAL VOLUNTARIO			
Porcentual por administración de saldo afiliado A.F.P. Planvital S.A.	0,51	0	01-2013 -12-2013
Porcentual por administración de saldo no afiliado A.F.P. Planvital S.A.	0,64	0	01-20123-12-2013
7 POR TRANSFERENCIA DE DEPOSITOS DE AHORRO PREVISIONAL VOLUNTARIO			
FIJA (suma fija por operación)	0.00	1.437	01-2013 -12-2013
8 POR TRANSFERENCIA DE COTIZACIONES DE AFILIADO VOLUNTARIO			
FIJA (suma fija por operación)	0.00	1.100	01-2013 -12-2013

Del 01 de enero de 2012 al 31 de diciembre de 2012 :

Conceptos	COMISION %	COMISION Fija $	Periodo de Vigencia
1 POR COTIZACIONES MENSUALES			
COTIZACIÓN ADICIONAL PARA AFILIADOS			
Afiliados Dependientes	2,36	0	01-2012 -12-2012
Afiliados Independientes	2,36	0	01-2012 -12-2012
2 POR TRASPASOS ENTRE FONDOS (a contar del tercer traspaso en un año calendario)	0,00	0	01-2012 -12-2012
3 POR RETIROS PROGRAMADOS Y RENTA TEMPORAL			
PORCENTUAL (porcentaje sobre la pensión)	1,25	0	01-2012 -12-2012
4 POR ADMINISTRACIÓN DE LA CUENTA DE AHORRO VOLUNTARIO			
PORCENTUAL (porcentaje del saldo)	0,60	0	01-2012 -12-2012
5 POR APORTES DE INDEMNIZACIÓN OBLIGATORIA O SUSTITUTIVA			
PORCENTUAL (porcentaje sobre el monto del aporte)	0,00	0	01-2012 -12-2012
6 POR ADMINISTRACIÓN DE AHORRO PREVISIONAL VOLUNTARIO			
Porcentual por administración de saldo afiliado A.F.P. Planvital S.A.	0,51	0	01-2012 -12-2012
Porcentual por administración de saldo no afiliado A.F.P. Planvital S.A.	0,64	0	01-2012 -12-2012
7 POR TRANSFERENCIA DE DEPOSITOS DE AHORRO PREVISIONAL VOLUNTARIO			
FIJA (suma fija por operación)	0.00	1.437	01-2012 -12-2012
8 POR TRANSFERENCIA DE COTIZACIONES DE AFILIADO VOLUNTARIO			
FIJA (suma fija por operación)	0.00	1.100	01-2012 -12-2012

b. Política de reconocimiento de ingresos por comisiones

Estas comisiones han sido devengadas de acuerdo a las disposiciones que establece el Compendio de Normas de la Superintendencia de Pensiones o por aquélla que la modifique o reemplace. De tal forma, esta Administradora aplica las siguientes políticas para el reconocimiento de sus ingresos por comisiones: Los ingresos de la Sociedad son reconocidos sobre base percibida, una vez acreditado los valores en los fondos de pensiones. Esto es, los ingresos percibidos en cualquier mes, corresponden principalmente a las comisiones cobradas a los cotizantes por su cotización del mes anterior.

c. Ingresos por comisiones

El total de ingresos por comisiones cobrados por la administradora a los Fondos de Pensiones que administra al 31 de diciembre de 2013 y 2012 fue de M$ 21.734.765 y M$ 20.436.731 respectivamente, saldo que se presentan en la clase código 31.11.010.010 del Estado de Resultados de la Administradora.

d. Comisiones por cobrar (clase código 11.11.050.021)

COMISIONES POR COBRAR Al 31 de DICIEMBRE de 2013					
	FONDO TIPO A	FONDO TIPO B	FONDO TIPO C	FONDO TIPO D	FONDO TIPO E
	M$	M$	M$	M$	M$
Comisión por cobrar	0	0	0	0	0

COMISIONES POR COBRAR Al 31 de DICIEMBRE de 2012					
	FONDO TIPO A	FONDO TIPO B	FONDO TIPO C	FONDO TIPO D	FONDO TIPO E
	M$	M$	M$	M$	M$
Comisión por cobrar	0	0	2.849	0	0

e. Otras políticas de ingresos ordinarios

La metodología de reconocimiento de prestación de servicios y otros ingresos ordinarios varios es: las prestaciones a AFC Chile son reconocidas sobre base devengada, todos los otros ingresos ordinarios varios son sobre base percibida, según el siguiente detalle:

Ingresos ordinarios (Clase 31.11.010)	Prestación de servicios (Código 31.11.010.020.010)			
Concepto	Ejercicio Actual M$	Ejercicio Anterior M$	Trimestre Actual M$	Trimestre Anterior M$
Prestacion de servicio AFC Chile	58.488	73.051	5.514	14.722

Ingresos ordinarios (Clase 31.11.010)	Ingresos por recargos y costas de cobranzas (Código 31.11.010.020.020)			
Concepto	Ejercicio Actual M$	Ejercicio Anterior M$	Trimestre Actual M$	Trimestre Anterior M$
Ingresos por recargos y costas de cobranzas	143.115	91.937	33.138	39.756

Ingresos ordinarios (Clase 31.11.010)	Reliquidación positiva por Seg.Inv. y Sobrevivencia (Código 31.11.010.020.040)			
Concepto	Ejercicio Actual M$	Ejercicio Anterior M$	Trimestre Actual M$	Trimestre Anterior M$
Reliquidacion positiva por Seg. Inv. Y Sobrevivencia	100.484	106.968	(24.587)	22.847

Ingresos ordinarios (Clase 31.11.010)	Ingresos por cotizaciones adicionales (Código 31.11.010.020.050)			
Concepto	Ejercicio Actual M$	Ejercicio Anterior M$	Trimestre Actual M$	Trimestre Anterior M$
Ingresos por cotizaciones adicionales	51.680	32.895	16.586	(22.556)

NOTA 7. CUENTAS POR COBRAR A LOS FONDOS DE PENSIONES

El siguiente cuadro presenta los saldos de la clase código 11.11.050.030 al 31 de diciembre de 2013 y 2012.

CUENTAS POR COBRAR A LOS FONDOS DE PENSIONES AL 31 DE DICIEMBRE DE 2013					
	FONDO TIPO A	**FONDO TIPO B**	**FONDO TIPO C**	**FONDO TIPO D**	**FONDO TIPO E**
	M$	**M$**	**M$**	**M$**	**M$**
Cargos Bancarios	0	0	12.208	0	0
Compendio de normas SP (Aporte Circular 650)	0	0	3.388	0	0
Reposición Retiro de Ahorro Voluntario	0	0	31.138	0	0
Total	0	0	**46.734**	0	0

CUENTAS POR COBRAR A LOS FONDOS DE PENSIONES AL 31 DE DICIEMBRE DE 2012					
	FONDO TIPO A	FONDO TIPO B	FONDO TIPO C	FONDO TIPO D	FONDO TIPO E
	M$	M$	M$	M$	M$
Cargos Bancarios	0	0	13.121	0	0
Reposición Cuota Mortuoria	0	0	3.733	0	0
Compendio de normas SP (Aporte Circular 650)	0	0	5.746	0	0
Reposicion Retiro de Ahorro Voluntario	0	0	19.201	0	0
Retiros Programados	0	0	5.953	0	0
Total	0	0	**47.754**	0	0

NOTA 8 CUENTAS POR PAGAR A LOS FONDOS DE PENSIONES (Clase código 21.11.040.020).

Al 31 de diciembre de 2013 y 2012, la Sociedad presenta los siguientes saldos:

	31.12.2013 M$	31.12.2012 M$
Fondo de Pensiones Planvital (*)	0	3.904
Total (Código 21.11.040.020)	**0**	**3.904**

(*) Provisión por pérdida de rentabilidad de aporte adicional, para un afiliado de invalidez previa liquidación de la Compañía de Seguros. (Oficio N°20.938 de 07-09-2011).

NOTA 9 INVENTARIOS (CODIGO 11.11.070)

Los inventarios se presentan valorizados de acuerdo a lo descrito en Nota 3 c), y su detalle es el siguiente:

Clases de Inventarios	31.12.2013 M$	31.12.2012 M$
Mercaderías	0	0
Otros Inventarios	68.119	43.380
Total Inventarios	**68.119**	**43.380**

Los valores incluidos en este ítem, corresponden a formularios institucionales utilizados en su giro operacional, incluyendo artículo de escritorio, los cuales no son comercializables, por ende su valor se presenta al costo promedio, sin considerar perdidas por recupero.

	31.12.2013 M$	31.12.2012 M$
Rebaja de importes de los inventarios	0	0
Importe de reversión de rebajas de importes de inventarios	0	0

NOTA 10. SALDOS Y TRANSACCIONES CON ENTIDADES RELACIONADAS

Información de controladores y relación con A.F.P. Planvital S.A.

La controladora de A.F.P. Planvital S.A., es Asesorías e Inversiones Los Olmos S.A., la que es dueña en forma directa de 1.448.583.571 acciones de la Sociedad, las que representan un 86,12% del capital social de A.F.P. Planvital S.A..

a. **Detalle de Identificación de vínculo entre controladora y filial**.

La sociedad Matriz A.F.P. Planvital S.A., posee un 99,98% de las acciones suscritas y pagadas de su filial Magister Internacional S.A., empresa con la cual presenta estados financieros consolidados.

- Nombre de la Filial: Magister Internacional S.A.

	Ejercicio Actual %	Ejercicio Anterior %
Porcentaje de participación en filial ,total	99,98	99,98
Porcentaje de participación en filial ,directo	99,98	99,98
Porcentaje de participación en filial ,indirecto	0,00	0,00

Cuadro con empresas relacionadas:

R.U.T.	Sociedad	Relación
Extranjero	Banco BSI S.A.	Directa
77.072.050-8	Colectiva Civil PGA	Directa
77.838.190-7	Asesorías WeblinK	Directa
Extranjero	Segelmar S.A.	Directa

La Sociedad Matriz A.F.P.

Relaciones entre controladoras y la Administradora
Colectiva Civil PGA presta servicio por Asesorías en materias Jurídicas y Legales, su costo es de 45 UTM mensuales. Esta Sociedad pertenece a Oscar Spoerer Varela (miembro del directorio).

Las prestaciones del Banco BSI S.A., corresponden a servicios de asesorías en el proyecto de licitación, gastos de traslado y estadía de asesores.

a) Saldos Pendientes

Cuentas por pagar a entidades relacionadas (Ítems códigos 21.11.050 y 22.11.050)
Al 31 de diciembre de 2013 y 2012, la Sociedad no registra saldo por este concepto.

b) Detalle de partes relacionadas y transacciones con partes relacionadas.

Las transacciones significativas con entidades y con personas naturales relacionadas, de acuerdo con lo dispuesto en el título XV de la ley Nº 18.045 Son las siguientes:

				Ejercicio		Trimestre	
				Actual	Anterior	Actual	Anterior
Sociedad	RUT	Naturaleza de la relación	Descripción de la transacción	Efecto en resultados (cargos)/abono M$	Efecto en resultados (cargos)/abono M$	Efecto en resultados (cargos)/abono M$	Efecto en resultados (cargos)/abono M$
*Colectiva Civil PGA	77.072.050-8	Director	Asesoría Júridica al Directorio	(56.256)	(21.397)	(39.991)	(5.392)
** Asesorías Weblink Ltda.	77.838.190-7	Director	Asesoría Administración y Finanzas	(56.755)	(21.400)	(40.491)	(5.392)
***Segelmar S.A.	Extranjero		Asesoría en Planificación y Estrategia	0	(66.235)	0	0

c) Remuneraciones recibidas por el personal clave de la gerencia por categoría.

Dentro del personal clave de la Administradora se consideran Gerentes, Sub-Gerentes, Fiscal y Contralor.
Las remuneraciones recibidas por el personal clave de la Administración en total y para cada una de las siguientes clasificaciones es la siguiente:

	Ejercicio		Trimestre	
	Actual M$	Anterior M$	Actual M$	Anterior M$
Remuneraciones recibidas por el personal clave de la gerencia, salarios	1.045.843	897.320	409.713	428.247
Remuneraciones recibidas por el personal clave de la gerencia, honorarios de administradores	0	0	0	0
Remuneraciones recibidas por el personal clave de la gerencia, correcciones de valor y beneficios no monetarios	0	0	0	0
Remuneraciones recibidas por el personal clave de la gerencia, beneficios a corto plazo para los empleados	0	0	0	0
Remuneraciones recibidas por el personal clave de la gerencia, beneficios post-empleo	0	0	0	0
Remuneraciones recibidas por el personal clave de la gerencia, otros beneficios a largo plazo	0	0	0	0
Remuneraciones recibidas por el personal clave de la gerencia, beneficios por terminación	0	0	0	0
Remuneraciones recibidas por el personal clave de la gerencia, pagos basados en acciones	0	0	0	0
Remuneraciones recibidas por el personal clave de la gerencia, otros	0	0	0	0
Total remuneraciones recibidas por el personal clave de la gerencia.	1.045.843	897.320	409.713	428.247

d) Términos de la fijación de precios de las transacciones con partes relacionadas

En términos de transacciones habituales con empresas relacionadas se presentan las siguientes relaciones:

* Colectiva Civil PGA (Relacionado de Oscar Spoerer, Director de AFP Planvital S.A.), existe un contrato de prestación de servicios para Asesorías en materias Jurídicas y Legales, con un costo mensual de 45 UTM, los cuales fueron aprobados por el Directorio.

** Asesorías Weblink Ltda. (Relacionado de Cristian Pizarro, Director de AFP Planvital S.A.), existe un contrato de prestación de servicios para Asesorías Comerciales, con un costo mensual de 45 UTM, los cuales fueron aprobados por el Directorio.

*** Segelmar S.A. (Relacionado de Alfredo Orelli, Presidente del Directorio de AFP Planvital S.A.), existe un contrato de prestación de servicios por Asesorías en Planificación Estratégica, Mejora en Gobiernos Corporativos, con un costo de U$S 130.000, los cuales fueron aprobados por el Directorio.

NOTA 11. IMPUESTOS

a Activos por impuestos diferidos.

a.1 Activos sobre impuestos diferidos, reconocidos. (Códigos 12.11.110)

	31.12.2013 M$	31.12.2012 M$
Activos por impuestos diferidos relativos a depreciaciones	0	0
Activos por impuestos diferidos relativos a amortizaciones	0	0
Activos por impuestos diferidos relativos a acumulaciones (o devengos)	0	0
Activos por impuestos diferidos relativos a provisiones	204.655	203.564
Activos por impuestos diferidos relativos a contratos de moneda extranjera	0	0
Activos por impuestos diferidos relativos a obligaciones por beneficios post-empleo	0	0
Activos por impuestos diferidos relativos a revalorizaciones de propiedades, planta y equipo	0	0
Activos por impuestos diferidos relativos a revalorizaciones de propiedades de inversión	0	0
Activos por impuestos diferidos relativos a revalorizaciones de activos intangibles	0	0
Activos por impuestos diferidos relativos a revalorizaciones de instrumentos financieros	0	0
Activos por impuestos diferidos relativos a pérdidas fiscales	0	0
Activos por impuestos diferidos relativos a créditos fiscales	0	0
Activos por impuestos diferidos relativos a revalorizaciones de las cuotas del Encaje que aún no han sido enajenadas	0	0
Activos por impuestos diferidos relativos a otros	0	1.548
Total activos por impuestos diferidos	204.655	205.112

a.2 Importe relativo a pérdida sufrida en ejercicio actual o anterior

	31.12.2013 M$	31.12.2012 M$
Importe que depende de ganancias imponibles futuras en exceso de ganancias originadas por la reversión de una diferencia temporaria existente	0	0
Importe relativo a pérdida sufrida en ejercicio presente o anterior	0	0

En los ejercicios 2013 y 2012 no se sufrieron pérdidas que registrar.

b Pasivos por impuestos diferidos

b.1 Pasivos por impuestos diferidos reconocidos. (Códigos 22.11.070)

	31.12.2013 M$	31.12.2012 M$
Pasivos por impuestos diferidos relativos a depreciaciones	0	0
Pasivos por impuestos diferidos relativos a amortizaciones	0	0
Pasivos por impuestos diferidos relativos a acumulaciones (o devengos)	0	0
Pasivos por impuestos diferidos relativos a provisiones	0	0
Pasivos por impuestos diferidos relativos a contratos en moneda extranjera	0	0
Pasivos por impuestos diferidos relativos a obligaciones por beneficios post-empleo	0	0
Pasivos por impuestos diferidos relativos a revalorizaciones de propiedades, planta y equipo	0	0
Pasivos por impuestos diferidos relativo a revalorizaciones de propiedades de inversión	0	0
Pasivos por impuestos diferidos relativos a revalorizaciones de activos intangibles	0	0
Pasivos por impuestos diferidos relativo a revalorizaciones de instrumentos financieros	0	0
Pasivo por impuesto diferido relativo a revalorizaciones de las cuotas del Encaje que no han sido enajenadas	3.669.960	3.353.178
Pasivos por impuestos diferidos relativos a otros	4.477	0
Total pasivos por impuestos diferidos	3.674.437	3.353.178

b.2 Movimientos en pasivos por impuestos diferidos

	31.12.2013 M$	31.12.2012 M$
Pasivos por impuestos diferidos, saldo inicial	3.353.178	2.593.553
Cambios en pasivos por impuestos diferidos:	0	0
Incremento (disminución) en pasivo por impuestos diferidos	0	0
Adquisiciones mediante combinaciones de negocios, pasivos por impuestos diferidos	0	0
Desapropiaciones mediante enajenación de negocios, pasivos por impuestos diferidos	0	0
Incremento (disminución) en el cambio de moneda extranjera, pasivos por impuesto	0	0
Incremento (disminución) en el impuesto diferido por concepto de las cuotas del Encaje que aún no han sido enajenadas	316.782	759.625
Otros incrementos (disminuciones), pasivos por impuestos diferidos	4.477	0
Total cambios en pasivos por impuestos diferidos,	321.259	759.625
Pasivos por impuestos diferidos, saldo final	3.674.437	3.353.178

b.3 Diferencias temporarias, pérdidas fiscales no utilizadas y créditos fiscales no utilizados.

Ejercicio Actual (31-12-2013)

Tipo de diferencia temporaria	Descripción de tipo de diferencia temporaria	Importe por impuestos diferidos reconocidos por tipo de diferencia temporaria.		
		Activo M$	Pasivo M$	Ingresos (Gastos) M$
Tributables	Provisión de vacaciones	1.698	0	1.698
Tributables	Provisión Varias	(607)	(6.025)	(6.632)
Deducible	Encaje	0	(316.782)	(316.782)
Total		1.091	(322.807)	(321.716)

Ejercicio Anterior (31-12-2012)

Tipo de diferencia temporaria	Descripción de tipo de diferencia temporaria	Importe por impuestos diferidos reconocidos por tipo de diferencia temporaria.		
		Activo M$	Pasivo M$	Ingresos (Gastos) M$
Tributables	Provision de vacaciones	8.088	0	8.088
Tributables	Provisión Varias	(5.600)	0	(5.600)
Deducible	Encaje	0	(759.625)	(759.625)
Total		2.488	(759.625)	(757.137)

c. Componentes del gasto (ingreso) por impuesto a las ganancias. (Código 31.11.230)

c.1 Gastos (ingreso) por impuesto a las ganancias por partes corriente y diferida.

	Ejercicio		Trimestre	
	Actual M$	Anterior M$	Actual M$	Anterior M$
Gasto por impuestos corrientes a las ganancias	1.586.134	1.625.018	241.153	351.348
Gasto por impuestos corrientes	0	0	0	0
Beneficio fiscal que surge de activos por impuestos no reconocidos previamente usados para reducir el gasto por impuesto corriente	0	0	0	0
Ajustes al impuesto corriente del ejercicio anterior	0	0	0	0
Otro gasto por impuesto corriente	0	0	0	0
Total gasto por impuestos corrientes, neto	1.586.134	1.625.018	241.153	351.348
Gasto por impuestos diferidos a las ganancias	0	0	0	0
Gasto diferido (ingreso) por impuestos relativos a la creación y reversión de diferencias temporarias	321.716	757.137	134.400	94.891
Gasto diferido (ingreso) por impuestos relativo a cambios de la tasa impositiva o nuevas tasas	0	0	0	0
Beneficio fiscal que surge de activos por impuestos no reconocidos previamente usados para reducir el gasto por impuesto diferido	0	0	0	0
Gasto por impuestos diferidos que surgen de las reducciones de valor o reversión de las reducciones de valor de activos por impuestos diferidos durante la evaluación de su utilidad	0	0	0	0
Otro gasto por impuesto diferido	0	0	0	0
Total gasto (ingreso) por impuestos diferidos, neto.	321.716	757.137	134.400	94.891
Gasto (ingreso) por impuestos relativo a cambios en las políticas contables y errores	0	0	0	0
Efecto del cambio en la situación fiscal de la entidad o de sus accionistas	0	0	0	0
Gasto (ingreso) por impuesto a las ganancias	1.907.850	2.382.155	375.553	446.239

c.2 Conciliación de la tasa impositiva legal con la tasa efectiva.

	Ejercicio			
	Actual M$	Tasa efectiva %	Anterior M$	Tasa efectiva %
Gasto por impuesto utilizando la tasa legal	1.409.739	20%	2.044.161	20,0%
Efecto impositivo de tasas otras jurisdicciones	0	0,00%	0	0,00%
Efecto impositivo de ingresos ordinarios	(681.046)	-9,66%	(589.792)	-5,80%
Efecto impositivo de gastos no deducible	850.703	12,07%	157.018	1,50%
Efecto impositivo de cambio de tasas	0	0,00%	0	0,00%
Otros	328.454	4,66%	770.768	7,50%
Total ajuste a la tasa impositiva legal	**498.111**	**7,07%**	**337.994**	**3,30%**
Gasto por impuesto utilizando tasa legal	**1.907.850**	**27,07%**	**2.382.155**	**23,31%**

c.3 Informaciones a revelar sobre impuestos relativas a partidas cargadas al patrimonio neto.

	31.12.2013 M$	31.12.2012 M$
Tributación corriente agregada relativa a partidas cargadas a patrimonio neto	0	0
Tributación diferida agregada relativa a partidas cargadas a patrimonio neto	0	0
Total informaciones a revelar sobre impuestos relativas a partidas cargadas al patrimonio	0	0

d Impuesto por cobrar y por pagar

Al 31 de diciembre de 2013 y 2012, el saldo de esta cuenta (Código 11.11.110 y 21.11.070) se compone de la siguiente manera:

Codigo 11.11.110	31.12.2013 M$	31.12.2012 M$
Pagos Provisionales Mensuales	1.154.762	341.096
Iva Credito Fiscal	14.730	0
Crédito por gastos de capacitación	49.000	45.670
Impuesto por cobrar Filial Magister Internacional	3.370	44
Total Impuesto por cobrar	1.221.862	386.810

Código 21.11.070	31.12.2013 M$	31.12.2012 M$
Impuesto Renta 1a Categoría	1.577.711	1.610.722
Otros	100.790	142.437
Total Impuesto por pagar	1.678.501	1.753.159
Impuesto por pagar o cobrar (neto)	**2.900.363**	**2.139.969**

NOTA 12. SEGURO PARA PENSIONES DE INVALIDEZ Y SOBREVIVENCIA CAUSADAS DURANTE LA VIDA ACTIVA DE LOS AFILIADOS.

a) Financiamiento de las pensiones de invalidez y sobrevivencia

El D.L. N° 3.500 de 1980, establece que las pensiones de invalidez y sobrevivencia se financiarán con el saldo de la cuenta de capitalización individual del afiliado y con la garantía estatal, cuando ésta proceda.

Sin perjuicio de lo anterior, las pensiones de invalidez parciales y totales otorgadas conforme al primer dictamen a afiliados cubiertos por el seguro de invalidez y sobrevivencia, serán financiadas por la Administradora a la cual el trabajador se encuentra afiliado y con la garantía estatal, cuando ésta proceda.

El saldo de la cuenta de capitalización individual estará constituido por el capital acumulado por el afiliado, incluida la contribución del artículo 53 y cuando corresponda, por el Bono de Reconocimiento y el Complemento de éste en los casos contemplados por la Ley, el aporte adicional que deba realizar la Administradora y el traspaso que el afiliado realice desde su cuenta de ahorro voluntario.

El aporte adicional que debe enterar la Administradora, corresponde a la diferencia positiva resultante entre el capital necesario para financiar las pensiones de invalidez y sobrevivencia más la cuota mortuoria y la suma del capital acumulado por el afiliado y el Bono de Reconocimiento, a la fecha que ocurra el siniestro. La Administradora será exclusivamente responsable y obligada al pago de las

pensiones parciales y totales originadas por el primer dictamen de invalidez, y a enterar el aporte adicional para afiliados que generen pensiones de sobrevivencia, de acuerdo a lo establecido en el artículo 54 del D.L. 3.500.

b) Contrato de Seguro

En conformidad a lo establecido en el D.L. N° 3.500, la Administradora ha contratado con las Compañías de Seguros Euroamérica Vida S.A., ING Seguros de Vida S.A., Renta Nacional Cía. de Seguros de Vida S.A., La Construcción Cía. de Seguros de Vida S.A., Seguros de Vida Security Previsión Vida S.A., un seguro que cubre íntegramente las pensiones de afiliados declarados inválidos mediante primer dictamen, el aporte adicional y la contribución, a que se refiere la letra a) anterior. Este contrato no exime a la Administradora de la responsabilidad y obligación de enterar dicho aporte adicional, efectuar el pago de pensiones originadas por el primer dictamen y realizar la contribución a la cuenta individual del afiliado cuando corresponda.

1.- Contrato de Seguro de Invalidez y Sobrevivencia, para el período del 01 de Octubre de 2008 hasta el día anterior a aquel en que entre en vigencia el contrato único de seguro de invalidez y sobrevivencia, licitado conforme lo dispuesto en el artículo 59 bis del Decreto Ley Nº 3.500 de 1980, incorporado por la Ley Nº 20.255. (Euroamérica Seguros de Vida S.A. póliza Nº 3)

En conformidad a lo establecido en el D.L. Nº 3.500, esta Administradora ha contratado con Euroamérica Seguros de Vida S.A. el Seguro de Invalidez y Sobrevivencia para el pago de las pensiones de Invalidez Transitoria de afiliados declarados inválidos totales o parciales, y los aportes adicionales que correspondan como consecuencia de la muerte o de la declaración de invalidez definitiva en los casos contemplados en el Art. 54 del D.L. Nº 3.500. La vigencia de este contrato es hasta el día anterior a aquel en que entre en vigencia el contrato único de seguro de invalidez y sobrevivencia, licitado conforme lo dispuesto en el artículo 59 bis del Decreto Ley Nº 3.500 de 1980, incorporado por la Ley Nº 20.255.

El resultado de la licitación fue publicado en el Diario "El Mercurio" los días 30 de septiembre, 01 y 02 de Octubre de 2008.

Las condiciones más significativas del contrato suscrito con Euroamérica Seguros de Vida S.A., son las siguientes:

i. Prima de Seguro Provisoria

La Compañía cobrará mensualmente a la Administradora, por concepto de prima provisoria, un monto equivalente al 1.30% de las remuneraciones y rentas imponibles de los afiliados que hubieran cotizado en el mes correspondiente.

ii. Prima de Seguro Máxima.

Corresponderá al monto que resulte de aplicar la tasa máxima de 2.20% al total de las remuneraciones y rentas imponibles de los afiliados que coticen en Administradora de Fondos de Pensiones Planvital S.A..

iii. Suma Fija

La Administradora además pagará a Euroamerica Seguros de Vida S.A. mensualmente una cantidad de 400 UF durante la vigencia del contrato. Esta suma no está afecta a la devolución por Siniestralidad Favorable o Ajustes de Siniestralidad.

iv. Pago de Primas

Se pagará mensualmente, a más tardar a las 12 horas del día 20 o hábil siguiente, del mes siguiente al que la Administradora de Fondos de Pensiones recaude las cotizaciones.

v. Premios y Castigos

Si la Tasa Siniestral es inferior a la Tasa Máxima, la Administradora tendrá derecho al noventa y ocho por ciento de la diferencia entre la Tasa Máxima y la Tasa Siniestral del Contrato, por concepto de siniestralidad favorable. Por su parte, si la siniestralidad es superior a la Tasa Máxima, no corresponderá participación alguna a la Administradora. Los ajustes por siniestralidad se determinarán trimestralmente y se pagarán el último día hábil del mes subsiguiente al respectivo trimestre; la primera determinación se hará utilizando la información al día treinta y uno de diciembre del año dos mil ocho, y el primer pago a que de origen se realizará el día veintisiete de febrero del año dos mil nueve.

vi. Finiquito Total y Definitivo

Se efectuará el día 31 de marzo del año 2015

Al 31 de diciembre de 2013, este contrato tiene cuatro siniestros pendientes en proceso y se encuentran en reserva.

ADMINISTRADORA DE FONDOS DE PENSIONES PLANVITAL S.A.
NOTAS EXPLICATIVAS A LOS ESTADOS FINANCIEROS
CONSOLIDADOS

Euroamerica Seguros de Vida S.A.
Contrato AFP Planvital S.A.
Vigencia del Contr 01-10-2008 al 31-07-2009

Período	Primas U.F.						Siniestros						Ajustes por Siniestralidad (UF)				
	Máxima		Provisoria		Prima Fija		Reservas Técnicas	Aportes Adicionales Pagados UF	Pensiones Transitorias Pagadas UF	Contribuciones Pagadas UF	Total Siniestros UF	Tasa Siniestr. %	Ajuste Tasa Real	Premio Siniestr	Total Ajustes	Premios Pagados	Premios por Pagar
	Mensual	Acumulada	Mensual	Acumulada	Mensual	Acumulada											
octubre/2008	41.711,74	41.711,74	24.647,85	24.647,85	400,00	400,00	33.861,36	0,00	0,00		33.861,36	1,79%	9.213,51	334,77	9.548,28	0,00	-9.548,28
noviembre/2008	49.435,32	91.147,06	29.211,78	53.859,63	400,00	800,00	66.354,94	1.327,21	0,00		67.682,15	1,63%	13.822,52	670,36	14.492,88	0,00	-14.492,88
diciembre/2008	56.330,05	147.477,11	33.285,94	87.145,57	400,00	1.200,00	89.157,68	2.631,08	0,00		93.115,97	1,39%	5.970,40	1.173,68	7.144,08	0,00	-7.144,08
enero/2009	51.195,89	198.673,00	30.252,11	117.397,68	400,00	1.600,00	112.623,66	4.054,29	0,00		120.636,24	1,34%	3.238,56	1.635,28	4.873,84	0,00	-4.873,84
febrero/2009	53.205,60	251.878,60	31.439,67	148.837,35	400,00	2.000,00	123.125,16	4.604,57	0,00		135.742,31	1,19%	-13.095,05	2.345,15	-10.749,89	7.144,08	17.893,97
marzo/2009	58.935,14	310.813,74	34.825,31	183.662,66	400,00	2.400,00	141.450,76	11.752,35	0,00		165.820,26	1,17%	-17.842,40	2.899,87	-14.942,53	0,00	22.086,61
abril/2009	54.143,43	364.957,17	31.993,85	215.656,51	400,00	2.800,00	151.987,98	16.312,23	20,84		192.690,55	1,16%	-22.965,96	3.445,33	-19.520,62	0,00	26.664,70
mayo/2009	51.083,02	416.040,19	30.185,42	245.841,93	400,00	3.200,00	173.583,92	10.932,70	18,91		225.238,10	1,19%	-20.603,83	3.816,04	-16.787,79	-23.386,48	545,39
junio/2009	53.677,14	469.717,33	31.718,31	277.560,24	400,00	3.600,00	182.920,69	5.070,39	99,60		239.744,86	1,12%	-37.815,38	4.599,45	-33.215,94	0,00	16.973,54
julio/2009	7.312,49	477.029,82	4.321,02	281.881,26	0,00	3.600,00	192.940,04	21.531,41	111,73		271.407,35	1,25%	-10.473,91	4.112,45	-6.361,46	0,00	-9.880,94
agosto/2009	2.147,72	479.177,54	1.269,11	283.150,37	0,00	3.600,00	172.303,09	12.998,06	52,93		263.821,39	1,21%	-19.328,98	4.307,12	-15.021,85	-19.972,98	-21.193,53
septiembre/2009	1.171,79	480.349,33	692,42	283.842,79	0,00	3.600,00	162.522,55	17.468,10	72,50		271.581,45	1,24%	-12.261,33	4.175,36	-8.085,98	0,00	-28.129,41
octubre/2009	1.004,59	481.353,93	593,62	284.436,41	0,00	3.600,00	148.966,51	24.396,29	122,33		282.544,03	1,29%	-1.892,38	3.976,20	2.083,81	0,00	-38.299,20
noviembre/2009	544,75	481.898,68	321,90	284.758,31	0,00	3.600,00	131.595,80	33.039,54	183,55		298.396,41	1,36%	13.638,10	3.670,05	17.308,14	25.554,05	-27.969,48
diciembre/2009	383,61	482.282,28	226,68	284.984,99	0,00	3.600,00	118.379,81	25.843,94	284,29		311.308,65	1,42%	26.323,66	3.419,47	29.743,13	0,00	-40.404,47
enero/2010	381,17	482.663,46	225,24	285.210,22	0,00	3.600,00	105.361,25	16.587,39	385,41		315.262,89	1,44%	30.052,67	3.348,01	33.400,68	0,00	-44.062,02
febrero/2010	282,65	482.946,11	167,02	285.377,25	0,00	3.600,00	108.059,52	12.533,44	190,54		330.685,14	1,51%	45.307,90	3.045,22	48.353,12	40.404,46	-18.609,99
marzo/2010	236,07	483.182,17	139,49	285.516,74	0,00	3.600,00	92.382,49	14.548,98	176,09		329.733,18	1,50%	44.216,44	3.068,98	47.285,42	0,00	-17.542,29
abril/2010	209,28	483.391,45	123,66	285.640,40	0,00	3.600,00	86.441,87	15.925,87	447,41		340.165,84	1,55%	54.525,43	2.864,51	57.389,95	0,00	-27.646,82
mayo/2010	269,16	483.660,61	159,05	285.799,45	0,00	3.600,00	86.041,34	1.905,81	193,45		341.864,57	1,56%	56.065,12	2.835,92	58.901,04	17.542,29	-11.615,62
junio/2010	209,55	483.870,16	123,83	285.923,28	0,00	3.600,00	76.795,13	4.389,90	207,39		337.215,65	1,53%	51.292,37	2.933,09	54.225,46	0,00	-6.940,04
julio/2010	144,15	484.014,31	85,18	286.008,46	0,00	3.600,00	65.380,10	3.140,70	226,15		329.167,47	1,50%	43.159,01	3.096,94	46.255,95	0,00	1.029,47
agosto/2010	94,75	484.109,06	55,99	286.064,44	0,00	3.600,00	52.824,26	3.684,61	291,58		320.587,82	1,46%	34.523,37	3.270,42	37.793,80	6.940,04	16.431,66
septiembre/2010	86,69	484.195,75	51,22	286.115,67	0,00	3.600,00	50.505,47	4.071,47	237,08		322.577,58	1,47%	36.461,91	3.232,36	39.694,27	0,00	14.531,18
octubre/2010	185,61	484.381,36	109,68	286.225,35	0,00	3.600,00	51.227,73	0,00	268,19		323.568,03	1,47%	37.342,68	3.216,27	40.558,95	0,00	13.666,51
noviembre/2010	70,11	484.451,47	41,43	286.266,78	0,00	3.600,00	52.871,46	1.025,98	259,18		326.496,92	1,48%	40.230,15	3.159,09	43.389,24	-14.531,18	-3.694,96
diciembre/2010	117,78	484.569,25	69,60	286.336,37	0,00	3.600,00	52.370,68	1.310,72	246,65		327.553,51	1,49%	41.217,13	3.140,31	44.357,45	0,00	-4.663,17
enero/2011	36,42	484.605,67	21,52	286.357,89	0,00	3.600,00	48.728,80	5.066,64	245,41		329.223,68	1,49%	42.865,79	3.107,64	45.973,43	0,00	-6.279,15
febrero/2011	96,25	484.703,92	56,06	286.415,95	0,00	3.600,00	46.221,93	571,13	247,25		329.535,19	1,50%	43.119,24	3.103,37	46.222,62	4.663,17	-1.665,17
marzo/2011	73,07	484.776,99	43,18	286.459,13	0,00	3.600,00	45.493,81	1.729,68	247,25		328.784,00	1,49%	42.324,87	3.119,86	45.444,73	0,00	-1.087,29
abril/2011	130,23	484.907,21	76,95	286.536,08	0,00	3.600,00	45.394,26	0,00	247,25		328.931,70	1,49%	42.395,62	3.119,51	45.515,13	0,00	-1.157,68
mayo/2011	51,28	484.958,50	30,30	286.566,39	0,00	3.600,00	46.281,91	588,31	313,86		330.721,52	1,50%	44.155,13	3.084,74	47.239,87	1.087,29	-1.795,14
junio/2011	253,42	485.211,92	149,75	286.716,13	0,00	3.600,00	44.415,12	1.927,50	259,69		331.041,92	1,50%	44.325,79	3.083,40	47.409,19	0,00	-1.964,45
julio/2011	138,97	485.350,89	82,12	286.798,26	0,00	3.600,00	45.096,69	1.230,71	335,37		333.289,57	1,51%	46.491,31	3.041,23	49.532,54	0,00	-4.087,80
agosto/2011	63,43	485.414,32	37,48	286.835,74	0,00	3.600,00	45.385,04	0,00	247,56		333.825,46	1,51%	46.989,74	3.031,78	50.021,52	1.964,45	-2.612,33
septiembre/2011	45,77	485.460,09	27,05	286.862,78	0,00	3.600,00	45.603,61	0,00	246,94		334.290,99	1,51%	47.428,21	3.023,38	50.451,59	0,00	-3.042,40
octubre/2011	48,72	485.508,81	28,79	286.891,57	0,00	3.600,00	44.533,90	0,00	247,56		333.468,84	1,51%	46.577,27	3.040,80	49.618,07	0,00	-2.208,88
noviembre/2011	46,29	485.555,10	27,35	286.918,92	0,00	3.600,00	44.695,81	0,00	247,56		333.878,31	1,51%	46.959,38	3.033,54	49.992,92	3.042,40	458,67
diciembre/2011	491,28	486.046,39	290,30	287.209,23	0,00	3.600,00	44.521,58	0,00	247,56		333.951,64	1,51%	46.742,41	3.041,89	49.784,30	0,00	667,28
enero/2012	25,79	486.072,18	15,24	287.224,47	0,00	3.600,00	43.728,64	132,04	245,10		333.535,84	1,51%	46.311,37	3.050,73	49.362,10	0,00	1.089,49
febrero/2012	33,17	486.105,35	19,60	287.244,07	0,00	3.600,00	43.506,64	0,00	245,55		333.559,39	1,51%	46.315,32	3.050,92	49.366,24	-667,28	418,07
marzo/2012	43,20	486.148,54	25,52	287.269,59	0,00	3.600,00	43.937,64	0,00	245,55		334.235,94	1,51%	46.966,34	3.038,25	50.004,60	0,00	-220,29
abril/2012	47,54	486.196,09	28,09	287.297,69	0,00	3.600,00	43.930,44	0,00	224,05		334.452,79	1,51%	47.155,10	3.034,87	50.189,97	0,00	-405,66
mayo/2012	43,85	486.239,94	25,91	287.323,60	0,00	3.600,00	42.040,44	2.046,48	231,10		334.840,37	1,51%	47.516,77	3.027,99	50.544,76	220,29	-540,16
junio/2012	33,93	486.273,87	20,05	287.343,65	0,00	3.600,00	41.720,44	357,06	223,12		335.100,55	1,52%	47.756,90	3.023,47	50.780,37	0,00	-775,77
julio/2012	17,44	486.291,31	10,30	287.353,95	0,00	3.600,00	35.671,44	6.423,50	187,49		335.662,54	1,52%	48.308,59	3.012,58	51.321,16	0,00	-1.316,57
agosto/2012	18,75	486.310,06	11,08	287.365,03	0,00	3.600,00	34.551,44	769,01	149,96		335.461,51	1,52%	48.096,48	3.016,97	51.113,45	0,00	-1.108,85
septiembre/2012	42,78	486.352,84	25,28	287.390,31	0,00	3.600,00	33.538,44	31,21	139,78		334.619,50	1,51%	47.229,19	3.034,67	50.263,85	775,77	516,51
octubre/2012	21,71	486.374,55	12,83	287.403,14	0,00	3.600,00	32.993,44	673,58	126,88		334.874,96	1,51%	47.471,82	3.029,99	50.501,81	0,00	278,55
noviembre/2012	37,26	486.411,80	22,02	287.425,16	0,00	3.600,00	27.359,44	4.875,27	130,84		334.247,07	1,51%	46.821,91	3.043,29	49.865,21	-516,51	398,65
diciembre/2012	30,24	486.442,04	17,87	287.443,03	0,00	3.600,00	24.983,68	2.076,21	23,75		333.971,27	1,51%	46.528,24	3.049,42	49.577,66	0,00	686,20
enero/2013	24,69	486.466,74	14,59	287.457,62	0,00	3.600,00	19.695,68	3.537,77	68,78		332.289,82	1,50%	44.832,20	3.083,54	47.915,74	0,00	2.348,11
febrero/2013	23,94	486.490,67	14,14	287.471,76	0,00	3.600,00	18.185,68	907,52	70,86		331.758,20	1,50%	44.286,44	3.094,65	47.381,09	-679,69	2.203,08
marzo/2013	68,81	486.559,48	40,66	287.512,42	0,00	3.600,00	15.356,85	2.920,42	58,79		331.908,58	1,50%	44.396,16	3.093,02	47.489,18	0,00	2.094,99
abril/2013	82,89	486.642,37	48,98	287.561,40	0,00	3.600,00	15.935,85	741,85	4,06		333.233,49	1,51%	45.672,09	3.068,18	48.740,26	0,00	843,90
mayo/2013	46,17	486.688,54	27,28	287.588,69	0,00	3.600,00	12.693,85	2.759,45	45,62		332.796,56	1,50%	45.207,87	3.077,84	48.285,71	-2.094,99	-796,54
junio/2013	58,48	486.747,03	34,56	287.623,24	0,00	3.600,00	11.205,85	693,62	7,76		332.009,94	1,50%	44.386,70	3.094,74	47.481,44	0,00	7,74
julio/2013	64,44	486.811,47	38,08	287.661,32	0,00	3.600,00	11.392,33	141,57	10,78		332.348,77	1,50%	44.687,45	3.089,25	47.776,70	0,00	-287,53
agosto/2013	26,60	486.838,07	15,72	287.677,04	0,00	3.600,00	5.612,39	2.932,95	159,17		329.660,95	1,49%	41.983,91	3.143,54	45.127,45	-7,74	2.353,98
septiembre/2013	29,35	486.867,42	17,34	287.694,38	0,00	3.600,00	5.575,39	0,00	0,00		329.623,95	1,49%	41.929,57	3.144,87	45.074,44	0,00	2.407,00
octubre/2013	21,78	486.889,19	12,87	287.707,25	0,00	3.600,00	5.244,39	398,58	6,35		329.697,88	1,49%	41.990,63	3.143,83	45.134,46	0,00	2.346,98
noviembre/2013	0,00	486.889,19	0,00	287.707,25	0,00	3.600,00	1.949,39	2.722,84	139,05		329.264,77	1,49%	41.557,52	3.152,49	44.710,01	-2.407,00	364,43
diciembre/2013	0,00	486.889,19	0,00	287.707,25	0,00	3.600,00	1.948,39	1.591,99	0,00		330.855,76	1,49%	43.148,51	3.120,67	46.269,18	0,00	-1.194,74
TOTAL	**486.889,19**	**486.889,19**	**287.707,25**	**287.707,25**	**3.600,00**	**3.600,00**	**1.948,39**	**318.933,92**	**9.973,45**	**0,00**	**330.855,76**	**1,49%**	**43.148,51**	**3.120,67**	**46.269,18**	**45.074,43**	**-1.194,74**

Tasa máxima	2,20%
Tasa Provisoria	1,30%
Prima fija no sujeta a devolución (UF)	400

2.- Contrato de Seguro de Invalidez y Sobrevivencia, para el período del 01 de Agosto de 2007 al 31 de Julio de 2008. (Euroamérica Seguros de Vida S.A., póliza Nº 2)

En conformidad a lo establecido en el D.L. Nº 3.500, esta Administradora para el período que va desde el 1° de Agosto de 2007 al 31 de Julio de 2008, ha contratado con Euroamérica Seguros de Vida S.A. el Seguro de Invalidez y Sobrevivencia para el pago de las pensiones de Invalidez Transitoria de afiliados declarados inválidos totales o parciales, y los aportes adicionales que correspondan como consecuencia de la muerte o de la declaración de invalidez definitiva en los casos contemplados en el Art. 54 del D.L. Nº 3.500. La vigencia de este contrato es de 1 año, después del cuál el contrato se prorrogará por períodos iguales y en idénticas condiciones, a menos que alguna de las partes manifieste su intención de ponerle término mediante el envío de una carta certificada dirigida a la otra, con una anticipación mínima de 90 días a la fecha de término correspondiente. En todo caso, en cualquier momento podrá ponerse término anticipado al presente contrato por mutuo acuerdo de las partes.

El resultado de la licitación fue publicada en el Diario "Las Últimas Noticias" los días 03, 04, y 05 de Agosto de 2007.
Las condiciones más significativas del contrato suscrito con Euroamérica Seguros de Vida S.A., son las siguientes:

i. Prima de Seguro Provisoria

La Compañía cobrará mensualmente a la Administradora, por concepto de prima provisoria, un monto equivalente al 0,85% de las remuneraciones y rentas imponibles de los afiliados que hubieran cotizado en el mes correspondiente.

ii. Prima de Seguro Máxima.

Corresponderá al monto que resulte de aplicar la tasa máxima de 1,73% al total de las remuneraciones y rentas imponibles de los afiliados que coticen en Administradora de Fondos de Pensiones Planvital S.A.

iii. Suma Fija

La Administradora además pagará a Euroamerica Seguros de Vida S.A. mensualmente una cantidad de UF 350 durante la vigencia del contrato. Esta suma no está afecta a la devolución por Siniestralidad Favorable o Ajustes de Siniestralidad.

iv. Pago de Primas

Se pagará mensualmente, a más tardar a las 12 horas del día 20 o hábil siguiente, del mes siguiente al que la Administradora de Fondos de Pensiones recaude las cotizaciones.

v. Premios y Castigos

Si la Tasa Siniestral del contrato resulta inferior a la tasa máxima, la Administradora tendrá derecho a 95% de la diferencia que sea igual o inferior a ochenta mil unidades de fomento entre la Tasa Máxima y la Tasa Siniestral del contrato, y tendrá derecho al 100% de aquella parte de la diferencia entre la Tasa Máxima y la Tasa Siniestral del contrato, que exceda las ochenta mil unidades de fomento, por concepto de siniestralidad favorable. Si la siniestralidad es superior a la Tasa Máxima, la Administradora se obliga a pagar al Asegurador de Prima hasta la siniestralidad efectiva, con un tope igual a la Tasa Máxima. Estas diferencias se determinan cada seis meses, en los meses de enero y julio de cada año y se pagan el día 20 del mes subsiguiente de su determinación, esto es, marzo y septiembre, respectivamente. El cálculo de los premios y castigos se realizan teniendo en cuenta una base mínima imponible de dos millones trescientas mil unidades de fomento.

vi. Finiquito Total y Definitivo

Se efectuará el día 30 de septiembre del año 2013.

Al 31 de diciembre de 2013, este contrato tiene seis siniestros pendientes en proceso y se encuentran en reserva.

Euroamerica Seguros de Vida S.A.
Contrato APP Planvital S.A.
Vigencia del Contrato 01-08-2007 al 31-10-2008

Período	Primas U.F.				Prima Fija		Siniestros					Tasa Siniestr. %	Ajustes por Siniestralidad (UF)				
	Máxima		Provisoria				Reservas Técnicas	Aportes Adicionales Pagados UF	Pensiones Transitorias Pagadas UF	Contribuciones Pagadas UF	Total Siniestros UF		Ajuste Tasa Real	Premio Siniestr	Total Ajustes	Premios Pagados	Premios por Pagar
	Mensual	Acumulada	Mensual	Acumulada	Mensual	Acumulada											
agosto/2007	33.802,36	33.802,36	16.608,10	16.608,10	350,00	350,00	45.689,94	0,00	0,00		45.689,94	2,34%	23.181,90	0,00	23.181,90	0,00	-23.181,90
septiembre/2007	40.341,54	74.143,90	19.820,99	36.429,08	350,00	700,00	60.904,38	3.197,25	0,00		64.101,63	1,50%	27.672,55	773,92	28.446,47	0,00	-28.446,47
octubre/2007	40.917,53	115.061,42	20.103,99	56.533,07	350,00	1.050,00	78.362,38	6.054,28	0,00		87.613,91	1,32%	31.080,84	1.587,80	32.668,65	0,00	-32.668,65
noviembre/2007	40.612,09	155.673,52	19.953,92	76.486,99	350,00	1.400,00	99.541,58	4.866,80	88,58		113.748,49	1,26%	37.261,50	2.270,58	39.532,08	0,00	-39.532,08
diciembre/2007	46.155,29	201.828,80	22.677,45	99.164,44	350,00	1.750,00	101.769,99	4.987,56	88,58		121.051,06	1,04%	21.886,62	4.000,00	25.886,62	0,00	-25.886,62
enero/2008	42.900,68	244.729,48	21.078,37	120.242,81	350,00	2.100,00	133.456,64	11.913,89	323,54		164.975,14	1,17%	44.732,33	3.987,72	48.720,04	0,00	-48.720,04
febrero/2008	43.602,74	288.332,22	21.423,31	141.666,12	350,00	2.450,00	160.589,27	8.728,22	664,71		201.500,70	1,21%	59.834,58	4.000,00	63.834,58	0,00	-63.834,58
marzo/2008	44.708,45	333.040,67	21.966,58	163.632,70	350,00	2.800,00	179.816,81	7.187,89	521,38		228.437,51	1,19%	64.804,81	4.000,00	68.804,81	28.007,52	-40.797,29
abril/2008	42.370,73	375.411,40	20.817,99	184.450,69	350,00	3.150,00	202.420,60	4.376,86	686,62		256.104,78	1,18%	71.654,10	4.000,00	75.654,10	0,00	-47.646,58
mayo/2008	43.362,96	418.774,36	21.305,50	205.756,19	350,00	3.500,00	226.323,67	10.730,85	567,93		291.306,63	1,20%	85.550,45	4.000,00	89.550,45	4.000,00	-57.542,93
junio/2008	42.019,69	460.794,05	20.645,51	226.401,70	350,00	3.850,00	253.347,54	6.054,97	1.432,14		325.817,61	1,22%	99.415,90	4.000,00	103.415,90	8.000,00	-63.408,38
julio/2008	41.784,99	502.579,04	20.530,20	246.931,90	350,00	4.200,00	269.468,82	10.843,46	1.171,61		353.953,96	1,22%	107.022,06	4.000,00	111.022,06	8.000,00	-63.014,54
agosto/2008	40.053,40	542.632,44	19.679,42	266.611,32	350,00	4.550,00	310.751,99	7.808,18	1.043,06		404.088,37	1,29%	137.477,06	4.000,00	141.477,06	63.014,54	-30.455,00
septiembre/2008	43.241,80	585.874,25	21.245,97	287.857,29	350,00	4.900,00	330.183,56	9.910,12	1.286,14		434.716,20	1,28%	146.858,91	4.000,00	150.858,91	0,00	-39.836,85
octubre/2008	4.280,51	590.154,76	2.103,14	289.960,43	0,00	4.900,00	307.352,11	7.274,23	1.304,52		420.463,50	1,233%	130.503,07	4.000,00	134.503,07	0,00	-23.481,01
noviembre/2008	1.620,63	591.775,39	796,27	290.756,70	0,00	4.900,00	317.968,14	3.307,58	1.047,53		435.434,64	1,273%	144.677,95	4.000,00	148.677,95	0,00	-37.655,89
diciembre/2008	1.410,95	593.186,34	693,24	291.449,94	0,00	4.900,00	306.979,07	276,42	1.015,78		425.737,77	1,242%	134.287,83	4.000,00	138.287,83	0,00	-27.265,77
enero/2009	631,48	593.817,82	310,26	291.760,20	0,00	4.900,00	293.525,77	2.558,86	1.546,66		416.389,99	1,213%	124.629,79	4.000,00	128.629,79	0,00	-17.607,73
febrero/2009	3.040,68	596.858,50	1.493,98	293.254,18	0,00	4.900,00	290.203,16	535,16	1.666,96		415.269,50	1,204%	122.015,33	4.000,00	126.015,33	0,00	-14.993,27
marzo/2009	649,66	597.508,16	319,20	293.573,37	0,00	4.900,00	289.497,91	1.035,61	1.753,94		417.353,80	1,208%	123.780,42	4.000,00	127.780,42	17.607,73	849,37
abril/2009	300,46	597.808,62	147,62	293.721,00	0,00	4.900,00	310.313,47	5.472,16	3.302,74		446.944,26	1,293%	153.223,26	4.000,00	157.223,26	0,00	-28.593,47
mayo/2009	279,80	598.088,42	137,48	293.858,47	0,00	4.900,00	319.256,17	269,74	3.795,88		459.952,58	1,330%	166.094,11	4.000,00	170.094,11	0,00	-41.464,32
junio/2009	342,79	598.431,21	168,42	294.026,90	0,00	4.900,00	309.132,40	14.279,55	1.807,06		465.915,42	1,347%	171.888,52	4.000,00	175.888,52	0,00	-47.258,73
julio/2009	353,70	598.784,91	173,78	294.200,68	0,00	4.900,00	309.850,64	4.184,12	1.937,04		472.754,82	1,366%	178.554,14	4.000,00	182.554,14	0,00	-53.924,35
agosto/2009	153,14	598.938,05	75,24	294.275,92	0,00	4.900,00	303.407,09	1.975,83	1.965,37		470.252,47	1,358%	175.976,55	4.000,00	179.976,55	0,00	-51.346,76
septiembre/2009	126,79	599.064,84	62,30	294.338,22	0,00	4.900,00	307.528,06	1.381,89	2.372,32		478.127,65	1,381%	183.789,43	4.000,00	187.789,43	53.924,35	-5.235,29
octubre/2009	150,79	599.215,63	74,09	294.412,31	0,00	4.900,00	307.857,40	112,84	2.186,53		480.756,36	1,388%	186.344,05	4.000,00	190.344,05	0,00	-7.789,91
noviembre/2009	129,18	599.344,82	63,47	294.475,78	0,00	4.900,00	307.919,27	2.436,64	2.081,18		485.336,05	1,401%	190.860,27	4.000,00	194.860,27	0,00	-12.306,13
diciembre/2009	99,15	599.443,97	48,71	294.524,49	0,00	4.900,00	307.392,06	88,35	2.285,68		487.182,87	1,406%	192.658,38	4.000,00	196.658,38	0,00	-14.104,24
enero/2010	155,90	599.599,86	76,60	294.601,09	0,00	4.900,00	303.479,23	1.834,07	2.160,73		487.264,84	1,406%	192.663,75	4.000,00	196.663,75	0,00	-14.109,61
febrero/2010	77,21	599.677,07	37,94	294.639,02	0,00	4.900,00	300.840,74	0,00	1.998,12		486.624,47	1,404%	191.985,44	4.000,00	195.985,44	0,00	-13.431,30
marzo/2010	89,96	599.767,04	44,20	294.683,23	0,00	4.900,00	293.035,59	3.249,67	1.931,13		484.000,12	1,396%	189.316,89	4.000,00	193.316,89	14.109,61	3.346,85
abril/2010	97,52	599.864,55	47,91	294.731,14	0,00	4.900,00	288.397,75	5.365,66	2.269,30		486.997,24	1,404%	192.266,11	4.000,00	196.266,11	0,00	397,64
mayo/2010	79,87	599.944,43	39,24	294.770,38	0,00	4.900,00	290.334,36	0,00	2.035,98		490.969,83	1,416%	196.199,45	4.000,00	200.199,45	0,00	-3.535,70
junio/2010	130,59	600.075,01	64,16	294.834,54	0,00	4.900,00	286.096,31	871,72	2.036,22		489.639,72	1,412%	194.805,18	4.000,00	198.805,18	0,00	-2.141,43
julio/2010	81,89	600.156,91	40,24	294.874,78	0,00	4.900,00	276.871,72	2.063,44	1.997,10		484.475,67	1,397%	189.600,89	4.000,00	193.600,89	0,00	3.062,86
agosto/2010	69,16	600.226,07	33,98	294.908,76	0,00	4.900,00	275.963,23	1.472,75	2.240,07		487.280,00	1,404%	192.371,24	4.000,00	196.371,24	0,00	292,51
septiembre/2010	60,38	600.286,45	29,66	294.938,43	0,00	4.900,00	271.645,61	370,58	2.029,46		485.362,42	1,399%	190.424,00	4.000,00	194.424,00	-3.062,86	-823,11
octubre/2010	91,56	600.378,01	44,99	294.983,41	0,00	4.900,00	268.212,84	1.666,85	2.014,36		485.610,86	1,399%	190.627,44	4.000,00	194.627,44	0,00	-1.026,55
noviembre/2010	26,80	600.404,81	13,17	294.996,58	0,00	4.900,00	265.855,30	1.419,39	1.847,05		486.519,76	1,402%	191.523,18	4.000,00	195.523,18	0,00	-1.922,29
diciembre/2010	35,14	600.439,94	17,26	295.013,85	0,00	4.900,00	261.707,17	2.528,43	1.896,75		486.796,81	1,403%	191.782,96	4.000,00	195.782,96	0,00	-2.182,07
enero/2011	44,22	600.484,17	21,73	295.035,57	0,00	4.900,00	244.742,83	13.895,83	1.748,92		485.477,22	1,399%	190.441,64	4.000,00	194.441,64	0,00	-840,76
febrero/2011	57,13	600.541,29	28,07	295.063,64	0,00	4.900,00	235.386,66	9.742,10	1.649,89		487.513,04	1,404%	192.449,40	4.000,00	196.449,40	0,00	-2.848,51
marzo/2011	47,74	600.589,03	23,46	295.087,10	0,00	4.900,00	226.459,99	7.367,24	1.566,98		487.520,59	1,404%	192.433,49	4.000,00	196.433,49	840,76	-1.991,85
abril/2011	80,93	600.669,96	39,76	295.126,86	0,00	4.900,00	212.989,24	11.634,36	1.451,42		487.135,62	1,403%	192.008,76	4.000,00	196.008,76	0,00	-1.567,11
mayo/2011	25,55	600.695,51	12,55	295.139,41	0,00	4.900,00	196.168,10	15.957,82	1.258,60		487.530,90	1,404%	192.391,49	4.000,00	196.391,49	0,00	-1.949,84
junio/2011	49,82	600.745,33	24,48	295.163,89	0,00	4.900,00	181.822,10	14.761,51	1.163,98		489.110,39	1,409%	193.946,50	4.000,00	197.946,50	0,00	-3.504,85
julio/2011	248,88	600.994,21	122,28	295.286,17	0,00	4.900,00	171.916,77	12.779,37	1.148,31		493.132,74	1,420%	197.846,57	4.000,00	201.846,57	0,00	-7.404,92
agosto/2011	63,49	601.057,70	31,20	295.317,37	0,00	4.900,00	168.285,18	5.150,87	1.128,77		495.780,79	1,427%	200.463,42	4.000,00	204.463,42	0,00	-10.021,77
septiembre/2011	46,12	601.103,82	22,66	295.340,03	0,00	4.900,00	156.844,46	11.561,06	1.049,75		496.950,88	1,430%	201.610,85	4.000,00	205.610,85	7.404,92	-3.764,28
octubre/2011	31,02	601.134,83	15,24	295.355,27	0,00	4.900,00	133.208,00	20.445,81	170,41		493.930,64	1,421%	198.575,37	4.000,00	202.575,37	0,00	-728,81
noviembre/2011	40,23	601.175,06	19,76	295.375,03	0,00	4.900,00	120.220,00	13.263,35	637,28		494.843,27	1,424%	199.468,24	4.000,00	203.468,24	0,00	-1.621,67
diciembre/2011	535,64	601.710,70	263,18	295.638,21	0,00	4.900,00	110.713,00	8.516,58	453,93		494.306,78	1,421%	198.668,57	4.000,00	202.668,57	0,00	-822,01
enero/2012	18,04	601.728,74	8,86	295.647,07	0,00	4.900,00	102.055,00	7.955,74	524,14		494.128,66	1,421%	198.481,59	4.000,00	202.481,59	0,00	-635,02
febrero/2012	39,02	601.767,76	19,17	295.666,24	0,00	4.900,00	83.891,00	16.802,98	334,41		493.102,05	1,418%	197.435,81	4.000,00	201.435,81	0,00	410,76
marzo/2012	23,21	601.790,97	11,41	295.677,65	0,00	4.900,00	56.286,00	28.025,87	225,15		493.750,07	1,419%	198.072,42	4.000,00	202.072,42	635,02	409,16
abril/2012	18,11	601.809,09	8,90	295.686,55	0,00	4.900,00	44.390,00	11.022,51	544,95		493.419,53	1,418%	197.732,98	4.000,00	201.732,98	0,00	748,60
mayo/2012	29,25	601.838,34	14,37	295.700,92	0,00	4.900,00	31.865,00	11.264,48	115,05		492.274,06	1,415%	196.573,14	4.000,00	200.573,14	0,00	1.908,44
junio/2012	29,60	601.867,94	14,54	295.715,46	0,00	4.900,00	30.291,00	3.149,14	229,32		494.078,52	1,420%	198.363,06	4.000,00	202.363,06	0,00	118,53
julio/2012	14,41	601.882,35	7,08	295.722,54	0,00	4.900,00	20.844,00	10.052,73	550,34		495.234,59	1,423%	199.512,05	4.000,00	203.512,05	0,00	-1.030,46
agosto/2012	14,74	601.897,08	7,24	295.729,78	0,00	4.900,00	14.040,00	5.340,49	81,40		493.852,48	1,419%	198.122,70	4.000,00	202.122,70	0,00	358,89
septiembre/2012	14,99	601.912,07	7,36	295.737,15	0,00	4.900,00	8.290,00	4.449,30	141,53		492.693,31	1,416%	196.956,16	4.000,00	200.956,16	1.039,39	2.555,82
octubre/2012	28,70	601.940,78	14,10	295.751,25	0,00	4.900,00	6.182,00	2.255,14	114,77		492.955,22	1,417%	197.203,97	4.000,00	201.203,97	0,00	2.308,01
noviembre/2012	82,96	602.023,74	40,76	295.792,01	0,00	4.900,00	3.908,00	2.507,30	9,25		493.197,77	1,417%	197.405,76	4.000,00	201.405,76	0,00	2.106,22
diciembre/2012	21,29	602.045,03	10,46	295.802,47	0,00	4.900,00	3.332,00	0,00	66,00		492.687,77	1,416%	196.885,30	4.000,00	200.885,30	0,00	2.626,68
enero/2013	27,77	602.072,79	13,64	295.816,11	0,00	4.900,00	1.975,00	1.391,59	2,09		492.724,45	1,416%	196.908,34	4.000,00	200.908,34	0,00	2.603,64
febrero/2013	18,81	602.091,60	9,24	295.825,35	0,00	4.900,00	1.509,00	16,49	39,12		492.314,06	1,415%	196.488,71	4.000,00	200.488,71	0,00	3.023,27
marzo/2013	31,92	602.123,52	15,68	295.841,04	0,00	4.900,00	1.507,00	22,19	0,00		492.334,25	1,415%	196.493,21	-2.603,54	193.889,67	-2.603,54	415,23
abril/2013	19,59	602.143,12	9,63	295.850,66	0,00	4.900,00	1.502,00	5,87	0,00		492.335,12	1,415%	196.484,46	4.000,00	200.484,46	0,00	423,98
mayo/2013	109,09	602.252,21	53,60	295.904,26	0,00	4.900,00	1.088,00	378,51	0,00		492.299,63	1,414%	196.395,37	4.000,00	200.395,37	0,00	513,07
junio/2013	201,51	602.453,72	99,01	296.003,27	0,00	4.900,00	1.088,00	0,00	0,00		492.299,63	1,414%	196.296,36	4.000,00	200.296,36	0,00	612,08
julio/2013	54,21	602.507,93	26,64	296.029,91	0,00	4.900,00	1.084,00	0,00	0,00		492.295,63	1,414%	196.265,72	4.000,00	200.265,72	0,00	642,72
agosto/2013	30,99	602.538,92	15,22	296.045,13	0,00	4.900,00	895,00	0,00	0,00		492.106,63	1,413%	196.061,50	4.000,00	200.061,50	0,00	846,94
septiembre/2013	41,82	602.580,73	20,55	296.065,68	0,00	4.900,00	891,00	0,00	0,00		492.102,63	1,413%	196.036,95	4.000,00	200.036,95	-642,72	228,77
octubre/2013	16,12	602.596,86	7,92	296.073,60	0,00	4.900,00	888,00	0,00	0,00		492.099,63	1,413%	196.026,03	4.000,00	200.026,03	0,00	239,69
noviembre/2013	0,00	602.596,86	0,00	296.073,60	0,00	4.900,00	886,00	0,00	0,00		492.097,63	1,413%	196.024,03	4.000,00	200.024,03	0,00	241,69
diciembre/2013	0,00	602.596,86	0,00	296.073,60	0,00	4.900,00	885,00	0,00	0,00		492.096,63	1,413%	196.023,03	4.000,00	200.023,03	0,00	242,69
TOTAL	**602.596,86**	**602.596,86**	**296.073,60**	**296.073,60**	**4.900,00**	**4.900,00**	**885,00**	**412.408,10**	**78.803,53**	**0,00**	**492.096,63**	**1,41%**	**196.023,03**	**4.000,00**	**200.023,03**	**200.265,72**	**242,69**

Tasa máxima	1,73%
Tasa Provisoria	0,85%
Prima fija no sujeta a devolución (UF)	350

3.- Contrato de Seguro por el período 01 de Agosto del 2005 al 31 de Julio del 2007. (ING Seguros de Vida S.A., póliza 41)

En conformidad a lo establecido en el DL.3.500, la Administradora desde el 1º de Agosto del 2005 al 31 de Julio del 2007 ha convenido los servicios de una Póliza de Seguros de Invalidez y Sobrevivencia con ING Seguros de Vida S.A. para el pago de las pensiones de Invalidez Transitorias de afiliados declarados inválidos totales o parciales, los aportes adicionales que correspondan como consecuencia de la muerte o de la declaración de invalidez definitiva en los casos contemplados en el Art. 54 del Decreto Ley Nº 3.500. La vigencia de este contrato es de 2 años, renovables en forma indefinida, siempre que ninguna de las partes manifieste su intención de ponerle término mediante el envío de una carta certificada dirigida a la otra, con una anticipación mínima de 60 (sesenta) días a la fecha que desea ponerle término. En todo caso en cualquier momento, podrá ponerse término anticipado al presente contrato por mutuo acuerdo de las partes.

El resultado de la licitación fue publicada en el Diario "La Nación" los días 03, 04 y 05 de julio del 2005.
Las condiciones más significativas del contrato suscrito con ING Seguros de Vida S.A., son las siguientes:

i) Prima de Seguro Provisoria

La Compañía cobrará mensualmente a la Administradora por concepto de primas provisorias un monto equivalente al 0,78% de las remuneraciones y rentas imponibles de los afiliados que hubieran cotizado en ese mes.

ii) Prima de Seguro Máxima,

Corresponderá al monto que resulte de aplicar la tasa máxima de 1,40% al total de las remuneraciones y rentas imponibles de los afiliados que coticen en Administradora de Fondos de Pensiones Planvital S.A.

iii) Suma Fija

La Administradora pagará mensualmente además, a ING Seguros de Vida S.A. una cantidad de UF 150 (ciento cincuenta unidades de fomento) durante la vigencia del contrato. Esta suma no está afecta a la devolución por Siniestralidad Favorable o Ajustes de Siniestralidad.

iv) Pago de Primas

Mensualmente vencida, a más tardar a las 12 horas del día 20 (veinte) o hábil siguiente, del mes siguiente al que la Administradora de Fondos de Pensiones recaude las cotizaciones.

v) Premios y Castigos

Si la Tasa Siniestral de este contrato resulta inferior a la tasa máxima, la Administradora tendrá derecho a 90% de la diferencia entre la tasa máxima y la Tasa Siniestral del contrato por concepto de siniestralidad favorable. Si la siniestralidad es superior a la Tasa Máxima, la Administradora se obliga a pagar al Asegurador de Prima hasta la siniestralidad efectiva, con un tope igual a la prima máxima. Estas diferencias se determinan cada seis meses, en los meses de enero y julio de cada año y se pagan el día 20 del mes subsiguiente (marzo y septiembre respectivamente). El cálculo de los premios y castigos se realizan teniendo en cuenta una base mínima imponible de dos millones tres cientos mil unidades de fomento.

vi) Finiquito Total y Definitivo

El día 30 de septiembre del año 2012.

Al 31 de diciembre de 2013, este contrato tiene cuatro siniestros pendientes en proceso y se encuentran en reserva.

vii) Cesión de Contrato

Con fecha 15 de febrero del año 2007, ING Seguros de Vida S.A. y AFP Planvital S.A. celebraron un avenimiento, con el que se puso término al juicio arbitral que mantenían pendiente ante el árbitro don Gabriel Villarroel Barrientos, en el que se discutía acerca de la correcta interpretación de algunas cláusulas del contrato por ellas suscrito, mediante escritura de fecha 28 de Julio de 2005 otorgada en la Notaría de Santiago de don Humberto Santelices Narducci, y que es denominado como "Póliza Nº 41". En el marco de este avenimiento, mediante escritura pública otorgada en la misma Notaría el día 15 de Febrero del año en curso, ING Seguros de Vida S.A. cedió a Euroamérica Seguros de Vida S.A., con el consentimiento y aprobación de A.F.P. Planvital S.A., el contrato de seguro de invalidez y sobrevivencia, "Póliza Nº 41", que era objeto del litigio.

De acuerdo a lo anterior, por escritura pública otorgada en la misma Notaría, también de fecha 15 de Febrero de 2007, AFP Planvital S.A. y Euroamérica Seguros de Vida S.A., introdujeron algunas modificaciones al contrato individualizado en el párrafo anterior, que se refieren principalmente a: (i) establecer expresamente que el factor T será igual a 1 o al valor mínimo que exija la Superintendencia de Valores y Seguros, (ii) que se debe considerar el contrato correspondiente a la cobertura actual en forma independiente de los de coberturas de períodos anteriores, para efectos del cálculo de las reservas de siniestros ocurridos y no reportados, y en proceso de liquidación, una vez que se haya cumplido la cantidad de siniestros que la normativa indica como mínimos en el contrato particular, y (iii) cambiar el factor de cálculo del ajuste de primas desde 0,90 a 0,95.

ADMINISTRADORA DE FONDOS DE PENSIONES PLANVITAL S.A.
NOTAS EXPLICATIVAS A LOS ESTADOS FINANCIEROS
CONSOLIDADOS

Euroamerica Seguros de Vida S.A.
Contrato AFP Planvital S.A.
Vigencia del Contrato 01-08-2005 al 31-07-2007

Período	Primas U.F.				Prima Fija		Siniestros					Tasa Siniestr. %	Ajustes por Siniestralidad (UF)				
	Máxima		Provisoria				Reservas Técnicas	Aportes Adicionales Pagados UF	Pensiones Transitorias Pagadas UF	Contribuciones Pagadas UF	Total Siniestros UF		Ajuste Tasa Real	Premio Siniestr	Total Ajustes	Premios Pagados	Premios por Pagar
	Mensual	Acumulada	Mensual	Acumulada	Mensual	Acumulada											
agosto/2005	28.673,65	28.673,65	15.975,32	15.975,32		0,00	27.122,70	0,00	0,00	0,00	27.122,70	1,32%	11.147,38	253,86	11.401,25	0,00	-11.401,25
septiembre/2005	31.655,72	60.329,37	17.636,76	33.612,08		0,00	40.165,01	1.206,37	0,00	0,00	41.371,38	0,96%	7.759,30	1.151,43	8.910,74	0,00	-8.910,74
octubre/2005	32.347,39	92.676,77	18.022,12	51.634,20		0,00	47.554,23	4.344,68	0,00	0,00	53.105,28	0,80%	1.471,08	2.174,74	3.645,82	0,00	-3.645,82
noviembre/2005	32.891,42	125.568,19	18.325,22	69.959,42		0,00	58.910,30	6.615,57	0,00	0,00	71.076,93	0,79%	1.117,51	2.886,15	4.003,66	0,00	-4.003,66
diciembre/2005	36.811,51	162.379,70	20.509,27	90.468,69		0,00	66.434,29	2.400,00	269,98	0,00	81.270,89	0,70%	-9.197,80	4.055,44	-5.142,36	0,00	5.142,36
enero/2006	34.035,11	196.414,81	18.962,42	109.431,11		0,00	71.014,82	9.870,35	257,39	0,00	95.979,15	0,68%	-13.451,96	5.021,78	-8.430,17	0,00	8.430,17
febrero/2006	36.638,11	233.052,92	20.412,66	129.843,77		0,00	100.497,60	13.061,45	572,35	0,00	139.095,74	0,84%	9.251,97	4.697,86	13.949,83	0,00	-13.949,83
marzo/2006	35.288,08	268.341,00	19.660,50	149.504,27		0,00	125.308,44	17.618,72	825,31	0,00	182.350,60	0,95%	32.846,33	4.299,52	37.145,85	21.893,47	-15.252,38
abril/2006	37.404,05	305.745,05	20.839,40	170.343,67		0,00	143.712,27	17.582,15	732,55	0,00	219.069,14	1,00%	48.725,47	4.333,80	53.059,26	0,00	-31.165,79
mayo/2006	33.896,66	339.641,70	18.885,28	189.228,95		0,00	169.052,56	4.306,54	884,77	0,00	249.600,74	1,03%	60.371,79	4.502,05	64.873,84	0,00	-42.980,37
junio/2006	34.558,01	374.199,72	19.253,75	208.482,70		0,00	194.528,90	5.300,77	1.288,08	0,00	281.665,92	1,05%	73.183,22	4.626,69	77.809,91	0,00	-55.916,44
julio/2006	33.920,24	408.119,96	18.898,42	227.381,12		0,00	232.669,06	17.862,41	1.027,69	0,00	338.696,19	1,16%	111.315,07	3.471,19	114.786,26	0,00	-92.892,79
agosto/2006	35.408,23	443.528,18	19.727,44	247.108,56		0,00	262.965,11	12.788,72	1.503,04	0,00	383.284,00	1,21%	136.175,44	3.012,21	139.187,65	0,00	-117.294,18
septiembre/2006	34.182,22	477.710,40	19.044,38	266.152,94		0,00	280.999,58	7.107,63	1.436,02	0,00	409.862,12	1,20%	143.709,18	3.392,41	147.101,59	124.344,92	-863,20
octubre/2006	33.862,43	511.572,83	18.866,21	285.019,15		0,00	303.163,53	15.699,13	1.938,86	0,00	449.664,05	1,23%	164.644,90	3.095,44	167.740,34	0,00	-21.501,95
noviembre/2006	35.496,01	547.068,85	19.776,35	304.795,50		0,00	324.897,46	4.332,14	1.863,49	0,00	477.593,62	1,22%	172.798,12	3.473,76	176.271,88	0,00	-30.033,49
diciembre/2006	35.942,93	583.011,78	20.025,35	324.820,85		0,00	339.592,02	6.795,14	1.766,57	0,00	500.849,89	1,20%	176.029,04	4.108,09	180.137,13	0,00	-33.898,74
enero/2007	35.430,26	618.442,04	19.739,72	344.560,57		0,00	358.266,25	10.256,61	2.591,27	0,00	532.371,99	1,21%	187.811,43	4.303,50	192.114,93	0,00	-45.876,54
febrero/2007	33.551,51	651.993,55	18.692,98	363.253,55	80,00	80,00	366.374,47	8.897,42	1.914,79	0,00	551.292,43	1,18%	188.038,88	5.035,06	193.073,94	0,00	-46.835,55
marzo/2007	34.569,43	686.562,98	19.260,11	382.513,66	150,00	230,00	387.004,14	6.614,45	2.586,46	0,00	581.123,01	1,18%	198.609,35	5.272,00	203.881,35	45.876,54	-11.766,42
abril/2007	35.421,43	721.984,41	19.734,80	402.248,45	150,00	380,00	398.407,21	7.098,23	2.356,73	0,00	601.981,04	1,17%	199.732,58	6.000,17	205.732,75	0,00	-13.617,82
mayo/2007	40.328,79	762.313,20	22.468,90	424.717,35	150,00	530,00	407.356,74	5.964,14	2.501,39		619.396,10	1,14%	194.678,75	7.145,85	201.824,60	0,00	-9.709,67
junio/2007	31.967,66	794.280,86	17.810,55	442.527,91	150,00	680,00	449.175,66	13.005,81	3.267,10		677.487,93	1,19%	234.960,02	5.839,65	240.799,67	0,00	-48.684,74
julio/2007	35.780,37	830.061,22	19.934,78	462.462,68	150,00	830,00	467.888,91	13.397,91	3.009,79		712.608,88	1,20%	250.146,20	5.872,62	256.018,82	0,00	-63.903,89
agosto/2007	5.509,70	835.570,93	3.069,69	465.532,37	0,00	830,00	434.138,02	6.783,34	2.769,63		688.410,95	1,15%	222.878,58	7.358,00	230.236,58	0,00	-38.121,65
septiembre/2007	0,00	835.570,93	1.454,25	466.986,63	0,00	830,00	434.107,86	4.736,07	3.739,72		696.856,59	1,16%	229.869,96	7.066,23	236.936,19	46.838,42	2.017,15
octubre/2007	0,00	835.570,93	983,86	467.970,49	0,00	830,00	445.115,79	7.120,32	3.586,12		718.570,95	1,20%	250.600,46	6.068,80	256.669,27	0,00	-17.715,92
noviembre/2007	0,00	835.570,93	434,54	468.405,03	0,00	830,00	460.889,91	5.657,92	3.906,74		743.909,74	1,24%	275.504,70	4.840,86	280.345,57	0,00	-41.392,22
diciembre/2007	0,00	835.570,93	231,95	468.636,98	0,00	830,00	457.662,53	4.878,15	3.280,23		748.840,74	1,25%	280.203,76	4.615,13	284.818,89	0,00	-45.865,54
enero/2008	0,00	835.570,93	200,84	468.837,82	0,00	830,00	483.593,30	2.549,02	4.028,43		781.348,96	1,30%	312.511,14	3.007,74	315.518,88	0,00	-76.565,53
febrero/2008	0,00	835.570,93	137,46	468.975,28	0,00	830,00	481.124,94	875,80	4.406,47		784.162,86	1,30%	315.187,58	2.879,38	318.066,97	0,00	-79.113,62
marzo/2008	0,00	835.570,93	174,68	469.149,96	0,00	830,00	478.317,64	3.626,75	3.939,68		788.922,00	1,31%	319.772,03	2.657,10	322.429,14	76.434,16	-7.041,63
abril/2008	0,00	835.570,93	188,67	469.338,63	0,00	830,00	475.450,79	2.275,47	3.936,19		792.266,81	1,32%	322.928,17	2.506,79	325.434,97	0,00	-10.047,46
mayo/2008	0,00	835.570,93	159,80	469.498,43	0,00	830,00	472.401,85	1.572,85	3.695,25		794.485,97	1,32%	324.987,53	2.410,18	327.397,71	0,00	-12.010,21
junio/2008	0,00	835.570,93	125,93	469.624,37	0,00	830,00	473.937,30	1.288,06	3.777,61		801.087,09	1,33%	331.462,72	2.091,42	333.554,14	0,00	-18.166,64
julio/2008	0,00	835.570,93	144,00	469.768,36	0,00	830,00	470.968,45	5.208,84	3.702,18		807.029,26	1,34%	337.260,90	1.807,24	339.068,13	0,00	-23.680,63
agosto/2008	0,00	835.570,93	86,14	469.854,50	0,00	830,00	472.261,71	2.596,33	3.669,83		814.588,68	1,35%	344.734,17	1.437,00	346.171,17	0,00	-30.783,66
septiembre/2008	0,00	835.570,93	186,39	470.040,89	0,00	830,00	483.005,69	3.560,46	3.743,32		832.636,44	1,38%	362.595,55	551,33	363.146,89	22.477,12	-25.282,26
octubre/2008	0,00	835.570,93	148,31	470.189,20	0,00	830,00	492.142,92	2.896,95	3.644,18		848.314,80	1,41%	373.740,13	0,00	373.740,13	0,00	-35.875,51
noviembre/2008	0,00	835.570,93	45,08	470.234,28	0,00	830,00	491.079,67	722,31	3.571,10		851.544,96	1,41%	373.775,97	0,00	373.775,97	0,00	-35.911,34
diciembre/2008	0,00	835.570,93	48,02	470.282,31	0,00	830,00	489.561,67	-110,47	3.545,83		853.462,31	1,42%	373.814,14	0,00	373.814,14	0,00	-35.949,52
enero/2009	0,00	835.570,93	44,76	470.327,07	0,00	830,00	485.457,30	382,15	3.563,14		853.303,24	1,42%	373.849,72	0,00	373.849,72	0,00	-35.985,10
febrero/2009	0,00	835.570,93	63,52	470.390,59	0,00	830,00	478.580,81	3.072,21	3.496,72		852.995,67	1,41%	373.900,21	0,00	373.900,21	0,00	-36.035,59
marzo/2009	0,00	835.570,93	63,39	470.453,98	0,00	830,00	472.698,57	1.926,09	3.266,76		852.306,28	1,41%	373.950,60	0,00	373.950,60	35.985,09	-100,89
abril/2009	0,00	835.570,93	34,59	470.488,57	0,00	830,00	461.145,91	5.461,85	3.284,80		849.500,28	1,41%	373.978,10	0,00	373.978,10	0,00	-128,38
mayo/2009	0,00	835.570,93	42,52	470.531,10	0,00	830,00	437.993,34	13.570,69	3.120,27		843.038,67	1,398%	372.507,57	75,22	372.582,79	0,00	1.266,93
junio/2009	0,00	835.570,93	83,40	470.614,50	0,00	830,00	419.697,75	12.519,26	2.854,75		840.117,09	1,392%	369.502,60	228,78	369.731,38	0,00	4.118,34
julio/2009	0,00	835.570,93	48,74	470.663,23	0,00	830,00	400.036,24	14.776,32	2.858,36		838.090,25	1,389%	367.427,02	334,50	367.761,52	0,00	6.088,20
agosto/2009	0,00	835.570,93	28,71	470.691,95	0,00	830,00	373.605,36	20.506,70	2.513,27		834.679,35	1,383%	363.987,40	507,62	364.495,02	0,00	9.354,69
septiembre/2009	0,00	835.570,93	17,30	470.709,25	0,00	830,00	357.740,53	10.630,03	2.701,67		832.146,22	1,379%	361.436,97	635,83	362.072,80	-6.087,39	5.689,53
octubre/2009	0,00	835.570,93	24,15	470.733,40	0,00	830,00	344.993,53	7.714,81	2.433,56		829.547,59	1,375%	358.814,19	767,93	359.582,12	0,00	8.180,21
noviembre/2009	0,00	835.570,93	28,17	470.761,57	0,00	830,00	326.851,81	16.034,78	1.854,47		829.295,12	1,374%	358.533,55	783,08	359.316,63	0,00	8.445,70
diciembre/2009	0,00	835.570,93	26,83	470.788,40	0,00	830,00	311.314,22	8.295,55	3.011,97		825.065,05	1,367%	354.276,65	996,99	355.273,64	0,00	12.488,69

ADMINISTRADORA DE FONDOS DE PENSIONES PLANVITAL S.A.
NOTAS EXPLICATIVAS A LOS ESTADOS FINANCIEROS
CONSOLIDADOS

Euroamerica Seguros de Vida S.A.
Contrato AFP Planvital S.A.
Vigencia del Contrato 01-08-2005 al 31-07-2007

Período	Primas U.F.				Prima Fija		Siniestros					Tasa Siniestr. %	Ajustes por Siniestralidad (UF)				
	Máxima		Provisoria				Reservas Técnicas	Aportes Adicionales Pagados UF	Pensiones Transitorias Pagadas UF	Contribuciones Pagadas UF	Total Siniestros UF		Ajuste Tasa Real	Premio Siniestr	Total Ajustes	Premios Pagados	Premios por Pagar
	Mensual	Acumulada	Mensual	Acumulada	Mensual	Acumulada											
enero/2010	0,00	835.570,93	27,48	470.815,89	0,00	830,00	296.996,36	11.269,31	1.862,61		823.879,11	1,365%	353.063,22	1.058,75	354.121,97	0,00	13.640,35
febrero/2010	0,00	835.570,93	15,86	470.831,75	0,00	830,00	290.661,91	1.133,89	1.896,40		820.574,95	1,359%	349.743,20	1.225,38	350.968,59	0,00	16.793,74
marzo/2010	0,00	835.570,93	28,55	470.860,30	0,00	830,00	254.430,22	30.435,44	1.530,52		816.309,21	1,352%	345.448,91	1.441,23	346.890,15	-13.640,86	7.231,32
abril/2010	0,00	835.570,93	23,91	470.884,21	0,00	830,00	226.506,98	26.815,55	852,22		816.053,75	1,352%	345.169,53	1.456,15	346.625,69	0,00	7.495,78
mayo/2010	0,00	835.570,93	17,53	470.901,74	0,00	830,00	223.563,01	6.849,99	1.343,62		821.303,39	1,360%	350.401,64	1.195,24	351.596,89	0,00	2.524,58
junio/2010	0,00	835.570,93	45,92	470.947,66	0,00	830,00	194.136,94	17.375,17	936,99		810.189,48	1,342%	339.241,82	1.755,06	340.996,88	0,00	13.124,59
julio/2010	0,00	835.570,93	25,77	470.973,43	0,00	830,00	172.571,17	17.728,49	1.105,90		807.458,10	1,337%	336.484,67	1.893,94	338.378,61	0,00	15.742,86
agosto/2010	0,00	835.570,93	23,08	470.996,51	0,00	830,00	159.911,09	11.066,35	1.053,59		806.917,96	1,336%	335.921,45	1.923,02	337.844,47	0,00	16.277,00
septiembre/2010	0,00	835.570,93	25,89	471.022,40	0,00	830,00	144.065,96	12.747,29	839,61		804.659,73	1,332%	333.637,32	2.038,25	335.675,58	-15.743,36	2.702,53
octubre/2010	0,00	835.570,93	31,43	471.053,84	0,00	830,00	130.901,00	8.151,81	436,19		800.082,77	1,325%	329.028,93	2.269,92	331.298,86	0,00	7.079,25
noviembre/2010	0,00	835.570,93	17,45	471.071,29	0,00	830,00	100.232,00	20.984,63	367,27		790.765,67	1,309%	319.694,38	2.737,35	322.431,72	0,00	15.946,38
diciembre/2010	0,00	835.570,93	16,23	471.087,52	0,00	830,00	59.145,31	39.218,98	356,26		789.254,22	1,307%	318.166,69	2.814,37	320.981,07	0,00	17.397,04
enero/2011	0,00	835.570,93	15,72	471.103,24	0,00	830,00	47.786,56	8.627,85	125,26		786.648,58	1,302%	315.545,34	2.946,07	318.491,41	0,00	19.886,70
febrero/2011	0,00	835.570,93	17,88	471.121,12	0,00	830,00	37.271,80	7.428,55	119,74		783.682,11	1,297%	312.560,99	3.095,99	315.656,98	0,00	22.721,12
marzo/2011	0,00	835.570,93	19,88	471.141,00	0,00	830,00	28.845,00	8.843,19	166,98		784.265,48	1,298%	313.124,48	3.068,61	316.193,09	-19.887,21	2.297,80
abril/2011	0,00	835.570,93	23,68	471.164,68	0,00	830,00	27.299,00	232,49	60,64		783.012,61	1,296%	311.847,93	3.133,38	314.981,31	0,00	3.509,59
mayo/2011	0,00	835.570,93	12,74	471.177,42	0,00	830,00	12.752,00	14.184,36	-22,89		782.627,08	1,296%	311.449,66	3.153,80	314.603,45	0,00	3.887,44
junio/2011	0,00	835.570,93	18,57	471.195,99	0,00	830,00	11.396,00	838,36	49,42		782.158,86	1,295%	310.962,87	3.178,88	314.141,75	0,00	4.349,15
julio/2011	0,00	835.570,93	10,78	471.206,77	0,00	830,00	11.072,00	218,91	84,65		782.138,42	1,295%	310.931,65	3.180,87	314.112,51	0,00	4.378,38
agosto/2011	0,00	835.570,93	34,35	471.241,12	0,00	830,00	10.688,00	274,97	19,33		782.048,72	1,294%	310.807,60	3.188,43	313.996,03	0,00	4.494,86
septiembre/2011	0,00	835.570,93	15,05	471.256,17	0,00	830,00	7.616,00	4.618,75	-55,51		783.539,96	1,297%	312.283,78	3.115,22	315.399,01	-4.378,89	-1.287,00
octubre/2011	0,00	835.570,93	7,67	471.263,84	0,00	830,00	6.989,00	567,64	2,47		783.483,07	1,297%	312.219,23	3.118,76	315.337,98	0,00	-1.225,98
noviembre/2011	0,00	835.570,93	28,10	471.291,94	0,00	830,00	2.045,00	3.720,28	95,04		782.354,39	1,295%	311.062,44	3.177,71	314.240,16	0,00	-128,15
diciembre/2011	0,00	835.570,93	87,59	471.379,53	0,00	830,00	2.036,00	0,00	-60,43		782.284,96	1,294%	310.905,41	3.189,04	314.094,46	0,00	17,55
enero/2012	0,00	835.570,93	59,77	471.439,30	0,00	830,00	2.025,00	0,00	0,00		782.273,96	1,294%	310.834,65	3.194,96	314.029,60	0,00	82,40
febrero/2012	0,00	835.570,93	15,61	471.454,91	0,00	830,00	2.013,00	0,00	0,00		782.261,96	1,294%	310.807,04	3.196,96	314.003,99	0,00	108,01
marzo/2012	0,00	835.570,93	12,77	471.467,69	0,00	830,00	2.007,00	0,00	0,00		782.255,96	1,294%	310.788,27	3.198,40	313.986,67	-82,90	42,43
abril/2012	0,00	835.570,93	5,00	471.472,68	0,00	830,00	2.002,00	0,00	0,00		782.250,96	1,294%	310.778,27	3.199,10	313.977,37	0,00	51,73
mayo/2012	0,00	835.570,93	9,83	471.482,52	0,00	830,00	2.002,00	0,00	0,00		782.250,96	1,294%	310.768,44	3.199,99	313.968,42	0,00	60,68
junio/2012	0,00	835.570,93	13,30	471.495,82	0,00	830,00	1.994,00	0,00	0,00		782.242,96	1,294%	310.747,14	3.201,58	313.948,72	0,00	80,39
julio/2012	0,00	835.570,93	12,05	471.507,87	0,00	830,00	1.261,00	390,30	0,00		781.900,26	1,293%	310.392,39	3.219,80	313.612,18	0,00	416,92
agosto/2012	0,00	835.570,93	9,19	471.517,05	0,00	830,00	1.257,00	0,00	0,00		781.896,26	1,293%	310.379,20	3.220,82	313.600,02	0,00	429,08
septiembre/2012	0,00	835.570,93	9,71	471.526,76	0,00	830,00	1.251,00	0,00	0,00		781.890,26	1,293%	310.363,49	3.221,99	313.585,48	-416,92	26,70
octubre/2012	0,00	835.570,93	15,15	471.541,91	0,00	830,00	1.247,00	0,00	0,00		781.886,26	1,293%	310.344,35	3.223,55	313.567,90	0,00	44,29
noviembre/2012	0,00	835.570,93	46,92	471.588,83	0,00	830,00	1.245,00	0,00	0,00		781.884,26	1,293%	310.295,42	3.227,86	313.523,28	0,00	88,90
diciembre/2012	0,00	835.570,93	11,14	471.599,97	0,00	830,00	1.031,00	320,64	0,00		781.990,90	1,293%	310.390,92	3.223,53	313.614,45	0,00	-2,27
enero/2013	0,00	835.570,93	38,60	471.638,58	0,00	830,00	1.023,00	0,00	0,00		781.982,90	1,293%	310.344,32	3.227,39	313.571,71	0,00	40,47
febrero/2013	0,00	835.570,93	8,36	471.646,94	0,00	830,00	1.022,00	0,00	0,00		781.981,90	1,293%	310.334,96	3.228,19	313.563,15	0,00	49,03
marzo/2013	0,00	835.570,93	8,85	471.655,79	0,00	830,00	1.021,00	0,00	0,00		781.980,90	1,293%	310.325,11	3.229,04	313.554,15	-40,40	17,64
abril/2013	0,00	835.570,93	14,93	471.670,72	0,00	830,00	1.019,00	0,00	0,00		781.978,90	1,293%	310.308,17	3.230,48	313.538,65	0,00	33,13
mayo/2013	0,00	835.570,93	21,78	471.692,50	0,00	830,00	1.014,00	276,52	0,00		782.250,42	1,294%	310.557,92	3.218,86	313.776,78	0,00	-204,99
junio/2013	0,00	835.570,93	33,53	471.726,03	0,00	830,00	1.018,00	0,00	0,00		782.254,42	1,293%	310.528,39	3.221,67	313.750,06	0,00	-178,27
julio/2013	0,00	835.570,93	21,86	471.747,88	0,00	830,00	1.012,00	0,00	0,00		782.248,42	1,293%	310.500,53	3.223,93	313.724,46	0,00	-152,67
agosto/2013	0,00	835.570,93	11,21	471.759,10	0,00	830,00	978,00	0,00	0,00		782.214,42	1,293%	310.455,32	3.226,63	313.681,95	0,00	-110,17
septiembre/2013	0,00	835.570,93	20,24	471.779,34	0,00	830,00	969,00	0,00	0,00		782.205,42	1,293%	310.426,07	3.228,90	313.654,98	152,67	69,48
octubre/2013	0,00	835.570,93	8,50	471.787,84	0,00	830,00	963,00	0,00	0,00		782.199,42	1,293%	310.411,57	3.229,96	313.641,54	0,00	82,92
noviembre/2013	0,00	835.570,93	0,00	471.787,84	0,00	830,00	960,00	0,00	0,00		782.196,42	1,293%	310.408,57	3.230,11	313.638,69	0,00	85,77
diciembre/2013	0,00	835.570,93	0,00	471.787,84	0,00	830,00	960,00	48,35	0,00		782.244,77	1,293%	310.456,92	3.227,70	313.684,62	0,00	39,84
TOTAL	**835.570,93**	**835.570,93**	**471.787,84**	**471.787,84**	**830,00**	**830,00**	**960,00**	**637.623,01**	**143.661,76**	**0,00**	**782.244,77**	**1,293%**	**310.456,92**	**3.227,70**	**313.684,62**	**313.724,46**	**39,84**

Tasa máxima	1,40%
Tasa Provisoria	0,78%
Prima fija no sujeta a devolución (UF)	150

4.- Contrato de Seguro por el período 01 de Agosto del 2003 al 31 de Julio del 2005. (ING Seguros de Vida S.A., póliza 38).

En conformidad a lo establecido en el DL.3.500, la Administradora desde el 1º de Agosto del 2003 al 31 de Julio del 2005 ha convenido los servicios de una Póliza de Seguros de Invalidez y Sobrevivencia con ING Seguros de Vida S.A. para el pago de las pensiones de Invalidez Transitorias de afiliados declarados inválidos totales o parciales, los aportes adicionales que correspondan como consecuencia de la muerte o de la declaración de invalidez definitiva en los casos contemplados en el Art. 54 del Decreto Ley Nº 3.500. La vigencia de este contrato es de 2 años, renovables por períodos iguales y sucesivos, siempre que ninguna de las partes manifieste su intención de ponerle término mediante el envío de una carta certificada dirigida a la otra, con una anticipación mínima de 90 (noventa) días a la fecha del respectivo vencimiento. En todo caso en cualquier momento, podrá ponerse término anticipado al presente contrato por mutuo acuerdo de las partes.
El resultado de la licitación fue publicada en el Diario "La Nación" los días 12, 13 y 18 de Septiembre del 2003.

Las condiciones más significativas del contrato suscrito con ING Seguros de Vida S.A., son las siguientes:

i) Prima de Seguro Provisoria

La Compañía cobrará mensualmente a la Administradora por concepto de primas provisorias un monto equivalente al 0,70% de las remuneraciones y rentas imponibles de los afiliados que hubieran cotizado en ese mes.

v) Prima de Seguro Máxima,

Primer subperíodo 01/08/2003 – 15/03/2004
Corresponderá al monto que resulte de aplicar la tasa máxima de 1,25% de las remuneraciones y rentas imponibles de los afiliados que coticen en Administradora de Fondos de Pensiones Planvital S.A

Segundo subperíodo 16/03/2004 – 31/07/2005
Corresponderá al monto que resulte de aplicar la tasa máxima de 1,30% de las remuneraciones y rentas imponibles de los afiliados que coticen en Administradora de Fondos de Pensiones Planvital S.A.

vi) Suma Fija

Primer subperíodo 01/08/2003 – 15/03/2004
La Administradora pagará mensualmente además, a ING Seguros de Vida S.A. una cantidad de UF 200 (doscientas unidades de fomento) durante la vigencia del contrato. Esta suma no está afecta a la devolución por Siniestralidad Favorable o Ajustes de Siniestralidad.

Segundo subperíodo 16/03/2004 – 31/07/2005
La Administradora pagará mensualmente además, a ING Seguros de Vida S.A. una cantidad de UF 250 (doscientas cincuenta unidades de fomento) durante la vigencia del contrato. Esta suma no está afecta a la devolución por Siniestralidad Favorable o Ajustes de Siniestralidad.

vii) Pago de Primas

Mensual vencida, a más tardar el día 20 (veinte) del mes siguiente al que la Administradora de Fondos de Pensiones recaude las cotizaciones.

viii) Premios y Castigos

Si la siniestralidad efectiva de este contrato resulta inferior a la prima provisoria, en términos acumulados semestralmente, la Compañía otorgará un premio por menor siniestralidad del cien por ciento de la diferencia entre la prima provisoria y la siniestralidad efectiva. En el caso que la siniestralidad sea mayor a la prima provisoria, en términos acumulados, la Administradora se obliga a pagar al Asegurador, la diferencia de prima hasta la siniestralidad efectiva, con un tope igual a la Prima máxima. Estas diferencias, se determinan cada seis meses, en los meses de enero y julio de cada año y se pagan el día 20 del mes subsiguiente (marzo y septiembre respectivamente).

ix) Finiquito Total y Definitivo

El día 31 de marzo del año 2010.

Al 31 de diciembre de 2013, este contrato tiene dos siniestros de invalidez no liquidados en proceso y con reservas.

ADMINISTRADORA DE FONDOS DE PENSIONES PLANVITAL S.A.
NOTAS EXPLICATIVAS A LOS ESTADOS FINANCIEROS
CONSOLIDADOS

Compañía de Seguros de Vida. SEGUROS DE VIDA SURA S.A.

Vigencia del Contrato 1/8/2003 al 31/07/2005 Póliza 38

Período mes/año	Primas U.F.				Siniestralidad								Ajustes por Siniestralidad (UF)						Balance (UF)
	Máxima		Provisoria			Aportes Adicionales Pagados		Transitorias Pagadas		Contribuciones pagadas		Total	Tasa						
	Mensual	Acumulada	Mensual	Acumulada	Reservas Técnicas	Nº	Montos (UF)	Nº	Montos (UF)	Nº	Montos (UF)	Acumulado (UF)	%	Premios	Premios Pagados	Premios por Pagar	Participación Ingresos Financieros	Ingresos Financieros Pagados	Ingresos Financieros por Pagar	
agosto/2003	15.321,46	15.321,46	8.580,02	8.580,02	17.469,00		0,00						0,00%	8.580,02	0,00	8.580,02	0,00	0,00	0,00	8.580,02
septiembre/2003	17.183,70	32.505,16	9.622,87	18.202,89	22.121,00		1.308,26		0,00		0,00	23.429,26	0,90%	-5.226,37	0,00	-5.226,37	0,00	0,00	0,00	-5.226,37
octubre/2003	17.453,86	49.959,02	9.774,16	27.977,05	30.985,00		0,00		0,00		0,00	32.293,26	0,81%	-4.316,21	0,00	-4.316,21	0,00	0,00	0,00	-4.316,21
noviembre/2003	18.398,63	68.357,64	10.303,23	38.280,28	44.171,00		1.397,56		167,51		0,00	47.044,33	0,86%	-8.764,05	0,00	-8.764,05	0,00	0,00	0,00	-8.764,05
diciembre/2003	19.777,57	88.135,21	11.075,44	49.355,72	49.397,00		1.111,03		48,07		0,00	53.429,43	0,76%	-4.073,71	0,00	-4.073,71	0,00	0,00	0,00	-4.073,71
enero/2004	19.070,71	107.205,93	10.679,60	60.035,32	55.073,00		0,00		48,07		0,00	59.153,50	0,69%	881,82	0,00	881,82	0,00	0,00	0,00	881,82
febrero/2004	18.029,55	125.235,48	10.096,55	70.131,87	76.174,00		7.552,31		51,33		0,00	87.858,14	0,88%	-17.726,27	0,00	-17.726,27	0,00	0,00	0,00	-17.726,27
marzo/2004	25.595,03	150.830,51	13.781,94	83.913,81	83.909,00		3.993,44		124,89		0,00	99.711,47	0,83%	-15.797,66	881,82	-16.679,48	0,00	0,00	0,00	-16.679,48
abril/2004	32.203,12	183.033,63	17.340,14	101.253,95	92.691,00		2.175,69		61,23		0,00	110.730,39	0,77%	-9.476,44	0,00	-10.358,26	0,00	0,00	0,00	-10.358,26
mayo/2004	28.607,80	211.641,43	15.404,20	116.658,15	107.060,00		4.739,83		301,00		0,00	130.140,22	0,78%	-13.482,07	0,00	-14.363,89	0,00	0,00	0,00	-14.363,89
junio/2004	30.641,41	242.282,84	16.499,22	133.157,37	113.036,00		4.585,29		88,31		0,00	140.789,82	0,74%	-7.632,45	0,00	-8.514,27	0,00	0,00	0,00	-8.514,27
julio/2004	30.983,87	273.266,71	16.683,62	149.840,99	122.966,00		9.307,10		674,39		0,00	160.701,31	0,75%	-10.860,32	0,00	-11.742,14	0,00	0,00	0,00	-11.742,14
agosto/2004	27.376,57	300.643,28	14.741,23	164.582,22	84.044,00		6.290,27		687,35		0,00	128.756,93	0,55%	35.825,29	0,00	34.943,47	0,00	0,00	0,00	34.943,47
septiembre/2004	29.248,07	329.891,34	15.748,96	180.331,18	94.259,00		7.216,19		595,96		0,00	146.784,08	0,57%	33.547,10	38.794,15	-6.128,87	0,00	0,00	0,00	-6.128,87
octubre/2004	30.527,49	360.418,84	16.437,88	196.769,06	98.266,00		10.395,25		224,17		0,00	161.410,50	0,57%	35.358,56	0,00	-4.317,41	0,00	0,00	0,00	-4.317,41
noviembre/2004	31.747,47	392.166,30	17.094,79	213.863,85	117.183,00		5.823,35		1.201,02		0,00	187.351,87	0,61%	26.511,98	0,00	-13.163,99	0,00	0,00	0,00	-13.163,99
diciembre/2004	33.695,22	425.861,52	18.143,58	232.007,43	106.776,00		6.725,41		413,80		0,00	184.084,08	0,56%	47.923,35	0,00	8.247,38	0,00	0,00	0,00	8.247,38
enero/2005	32.032,19	457.893,71	17.248,10	249.255,53	139.578,00		8.123,58		1.059,28		0,00	226.067,94	0,63%	23.187,59	0,00	-16.488,38	0,00	0,00	0,00	-16.488,38
febrero/2005	34.539,79	492.433,50	18.598,35	267.853,88	136.817,00		5.701,00		742,65		0,00	229.750,59	0,60%	38.103,29	0,00	-1.572,68	0,00	0,00	0,00	-1.572,68
marzo/2005	34.499,07	526.932,57	18.576,42	286.430,30	173.923,00		8.076,68		2.465,88		0,00	277.399,15	0,68%	9.031,15	-17.741,66	-12.903,16	0,00	0,00	0,00	-12.903,16
abril/2005	32.574,97	559.507,54	17.540,37	303.970,67	216.111,00		10.877,15		4.460,11		0,00	334.924,41	0,77%	-30.953,74	0,00	-52.888,05	0,00	0,00	0,00	-52.888,05
mayo/2005	31.374,78	590.882,32	16.894,11	320.864,78	224.686,00		9.781,75		1.059,36		0,00	354.340,52	0,77%	-33.475,74	0,00	-55.410,05	0,00	0,00	0,00	-55.410,05
junio/2005	30.639,39	621.520,70	16.497,59	337.362,37	242.066,00		12.373,93		1.704,39		0,00	396.797,93	0,90%	-49.425,46	0,00	-70.359,77	0,00	0,00	0,00	-70.359,77
julio/2005	32.661,16	654.181,86	17.586,78	354.949,15	277.185,00		10.729,54		1.238,35		0,00	432.885,72	0,85%	-77.936,57	0,00	-99.870,88	0,00	0,00	0,00	-99.870,88
agosto/2005	11.929,17	666.111,03	6.423,40	361.372,55	235.819,00		8.046,77		1.229,01		0,00	400.795,50	0,78%	-45.846,35	0,00	-67.780,66	0,00	0,00	0,00	-67.780,66
septiembre/2005	1.690,07	667.801,11	910,04	362.282,59	227.067,00		12.003,08		1.328,04		0,00	405.374,62	0,78%	-50.425,47	0,00	-72.359,78	0,00	0,00	0,00	-72.359,78
octubre/2005	2.018,21	669.819,32	1.086,73	363.369,32	219.804,00		2.205,50		1.139,27		0,00	401.456,39	0,77%	-40.083,84	0,00	-62.018,15	0,00	0,00	0,00	-62.018,15
noviembre/2005	1.307,50	671.126,82	704,04	364.073,36	210.990,00		61,37		2.200,90		0,00	394.904,66	0,76%	-32.622,07	0,00	-54.556,38	0,00	0,00	0,00	-54.556,38
diciembre/2005	491,68	671.618,50	264,75	364.338,11	213.263,00		7.313,13		3.319,74		0,00	407.810,53	0,78%	-44.441,21	-18.960,18	-47.415,34	0,00	0,00	0,00	-47.415,34
enero/2006	405,21	672.023,71	218,19	364.556,30	241.051,00		6.216,72		3.512,41		0,00	445.327,66	0,86%	-81.254,30	-82.497,48	-1.730,95	0,00	0,00	0,00	-1.730,95
febrero/2006	472,42	672.496,13	254,38	364.810,68	241.463,00		463,75		3.017,07		0,00	449.220,48	0,86%	-84.882,37	0,00	-5.359,02	0,00	0,00	0,00	-5.359,02
marzo/2006	263,27	672.759,40	141,76	364.952,44	241.871,00		6.573,14		2.303,87		0,00	458.505,49	0,88%	-93.949,19	-1.136,01	-13.289,83	0,00	0,00	0,00	-13.289,83
abril/2006	5.213,91	677.973,31	2.807,49	367.759,93	248.106,00		4.478,29		2.205,42		0,00	471.424,20	0,90%	-106.613,52	0,00	-25.954,16	0,00	0,00	0,00	-25.954,16
mayo/2006	344,02	678.317,33	185,24	367.945,17	261.721,00		893,25		2.225,44		0,00	488.157,89	0,93%	-123.205,45	0,00	-42.546,09	0,00	0,00	0,00	-42.546,09
junio/2006	354,97	678.672,30	191,14	368.136,31	269.272,00		5.825,06		2.591,03		0,00	504.124,98	0,96%	-136.365,05	0,00	-55.705,69	0,00	0,00	0,00	-55.705,69
julio/2006	258,42	678.930,72	139,15	368.275,46	266.463,00		625,85		2.197,90		0,00	504.139,73	0,96%	-136.194,56	0,00	-55.535,20	0,00	0,00	0,00	-55.535,20
agosto/2006	745,49	679.676,22	401,42	368.676,88	362.446,00		410,39		17.887,66		0,00	618.420,78	1,17%	-250.284,47	0,00	-169.625,11	0,00	0,00	0,00	-169.625,11
septiembre/2006	273,46	679.949,68	147,25	368.824,13	360.507,00		-147,07		2.893,47		0,00	619.228,18	1,18%	-250.952,72	-55.194,06	-115.099,30	0,00	0,00	0,00	-115.099,30
octubre/2006	126,04	680.075,72	67,87	368.892,00	353.805,00		727,22		2.902,29		0,00	616.155,69	1,17%	-247.478,81	0,00	-111.625,39	0,00	0,00	0,00	-111.625,39
noviembre/2006	361,33	680.437,05	194,56	369.086,56	348.388,00		1.119,94		2.875,25		0,00	614.733,88	1,17%	-245.909,75	0,00	-110.056,33	0,00	0,00	0,00	-110.056,33
diciembre/2006	85,95	680.523,00	46,28	369.132,84	338.526,00		3.471,12		2.819,04		0,00	611.162,04	1,16%	-242.270,04	0,00	-106.416,62	0,00	0,00	0,00	-106.416,62
enero/2007	220,48	680.743,48	118,72	369.251,56	333.184,00		2.831,02		2.873,96		0,00	611.525,02	1,16%	-242.438,46	0,00	-106.585,04	0,00	0,00	0,00	-106.585,04
febrero/2007	129,33	680.872,81	69,64	369.321,20	326.241,00		3.997,63		2.730,78		0,00	611.310,43	1,16%	-242.177,59	0,00	-106.324,17	0,00	0,00	0,00	-106.324,17
marzo/2007	120,10	680.992,91	64,67	369.385,87	321.438,00		2.743,61		2.746,76		0,00	611.397,80	1,16%	-242.746,24	-106.420,04	-472,78	0,00	0,00	0,00	-472,78
abril/2007	97,65	681.090,56	52,58	369.438,45	307.339,00		8.242,32		2.680,91		0,00	609.822,03	1,15%	-239.500,83	0,00	2.772,63	0,00	0,00	0,00	2.772,63
mayo/2007	337,72	681.428,28	181,85	369.620,30	293.315,00		12.110,81		2.651,99		0,00	609.560,83	1,15%	-240.174,96	0,00	2.098,50	0,00	0,00	0,00	2.098,50
junio/2007	68,70	681.496,98	36,99	369.657,29	280.394,00		6.051,40		2.515,23		0,00	605.206,46	1,15%	-235.768,01	0,00	6.505,45	0,00	0,00	0,00	6.505,45
julio/2007	262,53	681.759,50	141,36	369.798,65	280.165,89		3.029,97		2.439,09		0,00	610.447,41	1,16%	-240.827,11	0,00	1.446,35	0,00	0,00	0,00	1.446,35
agosto/2007	198,10	681.957,60	106,67	369.905,32	259.640,00		19.544,63		2.183,75		0,00	611.649,90	1,16%	-241.992,61	0,00	280,85	0,00	0,00	0,00	280,85
septiembre/2007	63,22	682.020,82	34,04	369.939,36	251.426,00		5.521,80		2.094,94		24,93	611.077,57	1,16%	-241.278,92	1.446,24	-451,70	0,00	0,00	0,00	-451,70
octubre/2007	89,29	682.110,11	48,08	369.987,44	237.534,00		10.248,73		2.006,36		0,00	609.440,66	1,15%	-239.535,34	0,00	1.291,88	0,00	0,00	0,00	1.291,88
noviembre/2007	90,45	682.200,57	48,71	370.036,15	229.460,00		11.588,14		1.890,31		0,00	614.845,12	1,16%	-244.905,76	0,00	-4.078,54	0,00	0,00	0,00	-4.078,54
diciembre/2007	80,87	682.281,44	43,55	370.079,69	210.660,00		20.558,62		1.738,07		65,50	618.407,31	1,17%	-248.419,87	0,00	-7.592,65	0,00	0,00	0,00	-7.592,65

ADMINISTRADORA DE FONDOS DE PENSIONES PLANVITAL S.A.
NOTAS EXPLICATIVAS A LOS ESTADOS FINANCIEROS
CONSOLIDADOS

Compañía de Seguros de Vida: SEGUROS DE VIDA SURA S.A.

Vigencia del Contrato: 1/8/2003 al 31/07/2005 — Póliza 38

Período mes/año	Primas U.F.				Siniestralidad								Ajustes por Siniestralidad (UF)						Balance (UF)
	Máxima		Provisoria			Aportes Adicionales Pagados		Transitorias Pagadas		Contribuciones pagadas		Total	Tasa						
	Mensual	Acumulada	Mensual	Acumulada	Reservas Técnicas	Nº	Montos (UF)	Nº	Montos (UF)	Nº	Montos (UF)	Acumulado (UF)	%	Premios	Premios Pagados	Premios por Pagar	Participación Ingresos Financieros	Ingresos Financieros Pagados	Ingresos Financieros por Pagar	
enero/2008	47,47	682.328,91	25,56	370.105,25	206.246,00		9.206,11		1.649,99		0,00	624.849,41	1,18%	-254.813,26	0,00	-13.986,04	0,00	0,00	0,00	-13.986,04
febrero/2008	42,94	682.371,85	23,12	370.128,37	190.233,00		10.896,10		1.352,10		0,00	621.084,61	1,17%	-251.004,91	0,00	-10.177,69	0,00	0,00	0,00	-10.177,69
marzo/2008	63,16	682.435,01	34,01	370.162,38	178.831,00		10.980,64		1.326,41		0,36	621.990,02	1,18%	-251.884,76	-13.916,93	2.859,39	0,00	0,00	0,00	2.859,39
abril/2008	75,77	682.510,78	40,80	370.203,18	154.610,00		18.785,26		1.214,99		20,72	617.789,99	1,17%	-247.661,61	0,00	7.082,54	0,00	0,00	0,00	7.082,54
mayo/2008	99,30	682.610,08	53,47	370.256,65	151.206,00		4.662,19		1.026,27		0,00	620.074,45	1,17%	-249.912,06	0,00	4.832,09	0,00	0,00	0,00	4.832,09
junio/2008	61,77	682.671,85	33,26	370.289,91	132.967,00		16.507,83		1.059,76		0,00	619.403,04	1,17%	-249.199,85	0,00	5.544,30	0,00	0,00	0,00	5.544,30
julio/2008	49,49	682.721,34	26,65	370.316,56	116.034,00		13.494,98		887,69		0,00	616.852,71	1,17%	-246.596,05	0,00	8.148,10	0,00	0,00	0,00	8.148,10
agosto/2008	45,18	682.766,53	24,33	370.340,89	106.047,00		9.946,54		806,88		71,86	617.690,99	1,17%	-247.401,07	0,00	7.343,08	0,00	0,00	0,00	7.343,08
septiembre/2008	105,19	682.871,71	56,64	370.397,53	83.962,00		23.819,21		752,78		0,00	620.177,98	1,17%	-249.861,41	8.148,10	-3.265,36	0,00	0,00	0,00	-3.265,36
octubre/2008	107,25	682.978,97	57,75	370.455,29	75.336,00		9.380,28		498,85		0,00	621.431,11	1,17%	-251.090,21	0,00	-4.494,16	0,00	0,00	0,00	-4.494,16
noviembre/2008	27,02	683.005,99	14,55	370.469,84	68.812,00		6.852,61		343,80		0,00	620.103,52	1,17%	-249.705,98	0,00	-3.109,93	0,00	0,00	0,00	-3.109,93
diciembre/2008	36,64	683.042,63	19,73	370.489,57	60.494,00		5.907,21		328,80		0,00	620.021,53	1,17%	-249.566,24	0,00	-2.970,19	0,00	0,00	0,00	-2.970,19
enero/2009	20,54	683.063,17	11,06	370.500,62	49.447,00		8.247,22		214,68		0,00	617.436,43	1,17%	-246.966,59	0,00	-370,54	0,00	0,00	0,00	-370,54
febrero/2009	39,71	683.102,87	21,38	370.522,00	47.672,00		1.448,32		162,56		0,00	617.272,31	1,17%	-246.782,74	0,00	-186,69	0,00	0,00	0,00	-186,69
marzo/2009	42,96	683.145,83	23,13	370.545,13	45.599,18		2.113,63		129,70		0,00	617.441,82	1,17%	-246.941,19	-370,54	25,40	0,00	0,00	0,00	25,40
abril/2009	20,41	683.166,24	10,99	370.556,12	41.427,00		1.741,95		89,72		0,00	615.101,31	1,16%	-244.579,30	0,00	2.367,29	0,00	0,00	0,00	2.367,29
mayo/2009	36,90	683.203,14	19,87	370.575,99	32.388,00		7.423,34		68,34		40,07	613.594,06	1,16%	-243.048,92	0,00	3.917,67	0,00	0,00	0,00	3.917,67
junio/2009	56,29	683.259,43	30,31	370.606,30	30.491,00		1.180,03		65,80		0,00	612.942,89	1,16%	-242.386,76	0,00	4.579,83	0,00	0,00	0,00	4.579,83
julio/2009	41,53	683.300,96	22,36	370.628,66	27.238,00		1.937,92		43,20		0,00	611.671,01	1,16%	-241.095,01	0,00	5.871,58	0,00	0,00	0,00	5.871,58
agosto/2009	24,94	683.325,90	13,43	370.642,09	20.450,00		5.583,54		35,73		0,00	610.502,28	1,15%	-239.895,97	0,00	7.070,62	0,00	0,00	0,00	7.070,62
septiembre/2009	24,50	683.350,39	13,19	370.655,28	16.374,00		2.045,13		33,35		12,97	608.517,73	1,15%	-237.889,06	5.871,58	3.205,95	0,00	0,00	0,00	3.205,95
octubre/2009	26,59	683.376,99	14,32	370.669,60	13.426,00		2.624,89		21,18		61,32	608.277,12	1,15%	-237.635,02	0,00	3.459,99	0,00	0,00	0,00	3.459,99
noviembre/2009	22,14	683.399,13	11,92	370.681,52	13.211,00		284,46		21,18		0,00	608.367,76	1,15%	-237.712,47	0,00	3.382,54	0,00	0,00	0,00	3.382,54
diciembre/2009	33,28	683.432,41	17,92	370.699,44	12.659,00		134,49		12,56		7,69	607.970,50	1,15%	-237.300,89	0,00	3.794,12	0,00	0,00	0,00	3.794,12
enero/2010	0,00	683.432,41	0,00	370.699,44	10.610,00		1.837,24		-2,71		0,00	607.756,03	1,15%	-237.074,50	0,00	4.020,51	0,00	0,00	0,00	4.020,51
febrero/2010	0,00	683.432,41	0,00	370.699,44	10.601,00		0,00		0,00		0,00	607.747,03	1,15%	-237.047,58	0,00	4.047,43	0,00	0,00	0,00	4.047,43
marzo/2010	0,00	683.432,41	0,00	370.699,44	10.470,00		0,00		0,00		0,00	607.616,03	1,15%	-236.916,58	0,00	4.178,43	0,00	0,00	0,00	4.178,43
abril/2010	0,00	683.432,41	0,00	370.699,44	10.441,00		0,00		0,00		0,00	607.587,03	1,15%	-236.887,58	0,00	4.207,43	0,00	0,00	0,00	4.207,43
mayo/2010	0,00	683.432,41	0,00	370.699,44	1.422,00		7.118,97		0,00		0,00	605.687,00	1,14%	-234.987,55	4.047,43	2.060,03	0,00	0,00	0,00	2.060,03
junio/2010	0,00	683.432,41	0,00	370.699,44	1.300,00		82,53		0,00		0,00	605.647,53	1,14%	-234.948,14	0,00	2.099,44	0,00	0,00	0,00	2.099,44
julio/2010	0,00	683.432,41	0,00	370.699,44	1.249,00		0,00		0,00		0,00	605.596,53	1,14%	-234.897,08	0,00	2.150,50	0,00	0,00	0,00	2.150,50
agosto/2010	0,00	683.432,41	0,00	370.699,44	1.261,00		0,00		0,00		0,00	605.608,53	1,14%	-234.909,08	0,00	2.138,50	0,00	0,00	0,00	2.138,50
septiembre/2010	0,00	683.432,41	0,00	370.699,44	1.214,00		0,00		0,00		0,00	605.561,53	1,14%	-234.862,08	2.150,50	35,00	0,00	0,00	0,00	35,00
octubre/2010	0,00	683.432,41	0,00	370.699,44	1.182,00		0,00		0,00		0,00	605.529,53	1,14%	-234.830,08	0,00	67,00	0,00	0,00	0,00	67,00
noviembre/2010	0,00	683.432,41	0,00	370.699,44	955,00		707,45		0,00		0,00	605.400,00	1,14%	-234.740,53	0,00	150,55	0,00	0,00	0,00	150,55
diciembre/2010	0,00	683.432,41	0,00	370.699,44	350,00		0,00		0,00		0,00	605.434,98	1,14%	-234.735,53	0,00	161,55	0,00	0,00	0,00	161,55
enero/2011	0,00	683.432,41	0,00	370.699,44	349,00		0,00		0,00		0,00	605.433,98	1,14%	-234.734,53	0,00	162,55	0,00	0,00	0,00	162,55
febrero/2011	0,00	683.432,41	0,00	370.699,44	369,00		0,00		0,00		0,00	605.453,98	1,14%	-234.754,53	0,00	142,55	0,00	0,00	0,00	142,55
marzo/2011	0,00	683.432,41	0,00	370.699,44	327,00		0,00		0,00		8,49	605.420,47	1,14%	-234.721,02	162,55	13,51	0,00	0,00	0,00	13,51
abril/2011	0,00	683.432,41	0,00	370.699,44	317,00		0,00		0,00		0,00	605.410,47	1,14%	-234.711,02	0,00	23,51	0,00	0,00	0,00	23,51
mayo/2011	0,00	683.432,41	0,00	370.699,44	317,00		0,00		0,00		0,00	605.410,47	1,14%	-234.711,02	0,00	23,51	0,00	0,00	0,00	23,51
junio/2011	0,00	683.432,41	0,00	370.699,44	330,00		0,00		0,00		0,00	605.423,47	1,14%	-234.724,02	0,00	10,51	0,00	0,00	0,00	10,51
julio/2011	0,00	683.432,41	0,00	370.699,44	354,00		0,00		0,00		0,00	605.447,47	1,14%	-234.748,02	0,00	-13,49	0,00	0,00	0,00	-13,49
agosto/2011	0,00	683.432,41	0,00	370.699,44	381,00		0,00		0,00		0,00	605.474,47	1,14%	-234.775,01	0,00	-40,48	0,00	0,00	0,00	-40,48
septiembre/2011	0,00	683.432,41	0,00	370.699,44	403,00		0,00		0,00		0,00	605.496,47	1,14%	-234.797,02	0,00	-62,49	0,00	0,00	0,00	-62,49
octubre/2011	0,00	683.432,41	0,00	370.699,44	376,00		0,00		0,00		0,00	605.469,47	1,14%	-234.770,02	0,00	-35,49	0,00	0,00	0,00	-35,49
noviembre/2011	0,00	683.432,41	0,00	370.699,44	396,00		0,00		0,00		0,00	605.489,47	1,14%	-234.790,02	0,00	-55,49	0,00	0,00	0,00	-55,49
diciembre/2011	0,00	683.432,41	0,00	370.699,44	385,00		0,00		0,00		0,00	605.478,47	1,14%	-234.779,02	0,00	-44,49	0,00	0,00	0,00	-44,49
enero/2012	0,00	683.432,41	0,00	370.699,44	363,00		0,00		0,00		0,00	605.456,47	1,14%	-234.757,02	0,00	-22,49	0,00	0,00	0,00	-22,49
febrero/2012	0,00	683.432,41	0,00	370.699,44	337,00		0,00		0,00		0,00	605.430,47	1,14%	-234.731,02	0,00	3,51	0,00	0,00	0,00	3,51
marzo/2012	0,00	683.432,41	0,00	370.699,44	334,00		0,00		0,00		0,00	605.427,47	1,14%	-234.728,02	0,00	6,51	0,00	0,00	0,00	6,51
abril/2012	0,00	683.432,41	0,00	370.699,44	334,00		0,00		0,00		0,00	605.427,47	1,14%	-234.728,02	0,00	6,51	0,00	0,00	0,00	6,51
mayo/2012	0,00	683.432,41	0,00	370.699,44	351,00		0,00		0,00		0,00	605.444,47	1,14%	-234.745,02	0,00	-10,49	0,00	0,00	0,00	-10,49
junio/2012	0,00	683.432,41	0,00	370.699,44	348,00		0,00		0,00		0,00	605.441,47	1,14%	-234.742,02	0,00	-7,49	0,00	0,00	0,00	-7,49
julio/2012	0,00	683.432,41	0,00	370.699,44	350,00		0,00		0,00		0,00	605.443,47	1,14%	-234.744,02	0,00	-9,49	0,00	0,00	0,00	-9,49
agosto/2012	0,00	683.432,41	0,00	370.699,44	342,00		0,00		0,00		0,00	605.435,47	1,14%	-234.736,02	0,00	-1,49	0,00	0,00	0,00	-1,49
septiembre/2012	0,00	683.432,41	0,00	370.699,44	325,00		0,00		0,00		0,00	605.418,47	1,14%	-234.719,02	0,00	15,51	0,00	0,00	0,00	15,51
octubre/2012	0,00	683.432,41	0,00	370.699,44	325,00		0,00		0,00		0,00	605.418,47	1,14%	-234.719,02	0,00	15,51	0,00	0,00	0,00	15,51
noviembre/2012	0,00	683.432,41	0,00	370.699,44	325,00		0,00		0,00		0,00	605.418,47	1,14%	-234.719,02	0,00	15,51	0,00	0,00	0,00	15,51
diciembre/2012	0,00	683.432,41	0,00	370.699,44	302,00		0,00		0,00		0,00	605.395,47	1,14%	-234.696,02	0,00	38,51	0,00	0,00	0,00	38,51
enero/2013	0,00	683.432,41	0,00	370.699,44	276,00		0,00		0,00		0,00	605.369,47	1,14%	-234.670,02	0,00	64,51	0,00	0,00	0,00	64,51
febrero/2013	0,00	683.432,41	0,00	370.699,44	272,00		0,00		0,00		0,00	605.365,47	1,14%	-234.666,02	0,00	68,51	0,00	0,00	0,00	68,51
marzo/2013	0,00	683.432,41	0,00	370.699,44	270,00		0,00		0,00		0,00	605.363,47	1,14%	-234.664,02	0,00	70,51	0,00	0,00	0,00	70,51
abril/2013	0,00	683.432,41	0,00	370.699,44	268,00		0,00		0,00		0,00	605.361,47	1,14%	-234.664,02	0,00	70,51	0,00	0,00	0,00	70,51
mayo/2013	0,00	683.432,41	0,00	370.699,44	247,00		0,00		0,00		0,00	605.340,47	1,14%	-234.641,02	0,00	93,51	0,00	0,00	0,00	93,51
junio/2013	0,00	683.432,41	0,00	370.699,44	272,00		0,00		0,00		0,00	605.365,47	1,14%	-234.666,02	0,00	68,51	0,00	0,00	0,00	68,51
julio/2013	0,00	683.432,41	0,00	370.699,44	271,00		0,00		0,00		0,00	605.364,47	1,14%	-234.665,02	0,00	69,51	0,00	0,00	0,00	69,51
agosto/2013	0,00	683.432,41	0,00	370.699,44	280,00		0,00		0,00		0,00	605.373,47	1,14%	-234.674,02	0,00	60,51	0,00	0,00	0,00	60,51
septiembre/2013	0,00	683.432,41	0,00	370.699,44	248,00		0,00		0,00		0,00	605.341,47	1,14%	-234.642,02	0,00	92,51	0,00	0,00	0,00	92,51
octubre/2013	0,00	683.432,41	0,00	370.699,44	224,00		0,00		0,00		0,00	605.317,47	1,14%	-234.618,02	0,00	116,51	0,00	0,00	0,00	116,51
noviembre/2013	0,00	683.432,41	0,00	370.699,44	219,00		0,00		0,00		0,00	605.311,47	1,14%	-234.612,02	0,00	122,51	0,00	0,00	0,00	122,51
diciembre/2013	0,00	683.432,41	0,00	370.699,44	217,00		0,00		0,00		0,00	605.310,47	1,14%	-234.611,02	0,00	123,51	0,00	0,00	0,00	123,51
TOTAL	**683.432,41**	**683.432,41**	**370.699,44**	**370.699,44**	**217,00**		**490.020,87**		**114.758,68**		**313,91**	**605.310,47**	**1,14%**	**-234.611,02**	**-234.734,53**	**123,51**	**0,00**	**0,00**	**0,00**	**123,51**

Tasa máxima	1,25%	1,30%
Tasa Provisoria	0,70%	0,70%
Prima fija no sujeta a devolución (UF	200	250

5.- Contrato de Seguro por el período 01 de Agosto del 2001 al 31 de Julio del 2003. (Renta Nacional Cía. de Seguros de Vida S.A., Póliza 1155).

En conformidad a lo establecido en el DL.3.500, la Administradora desde el 1º de Agosto del 2001 al 31 de Julio del 2003 ha convenido los servicios de una Póliza de Seguros de Invalidez y Sobrevivencia con Renta Nacional Compañía de Seguros de Vida S.A. para el pago de las pensiones de Invalidez Transitorias de afiliados declarados inválidos totales o parciales, los aportes adicionales que correspondan como consecuencia de la muerte o de la declaración de invalidez definitiva en los casos contemplados en el Art. 54 del Decreto Ley Nº 3500. La vigencia de este contrato es de 2 años, renovables por períodos iguales y sucesivos, siempre que ninguna de las partes manifieste su intención de ponerle término mediante el envío de una carta certificada dirigida a la otra, con una anticipación mínima de 90 (noventa) días a la fecha del respectivo vencimiento. En todo caso en cualquier momento, podrá ponerse término anticipado al presente contrato por mutuo acuerdo de las partes.

El resultado de la licitación fue publicada en el Diario "La Nación" los días 6, 9 y 10 de Julio del 2001.

Las condiciones más significativas del contrato suscrito con Renta Nacional Compañía de Seguros de Vida S.A., son las siguientes:

i) Prima de Seguro Provisoria

La Compañía cobrará mensualmente a la Administradora por concepto de primas provisorias un monto equivalente al 0,795% de las remuneraciones y rentas imponibles de los afiliados que hubieran cotizado en ese mes.

ii) Prima de Seguro Máxima

Corresponderá al monto que resulte de aplicar la tasa máxima de 1,15% de las remuneraciones y rentas imponibles de los afiliados que coticen en Administradora de Fondos de Pensiones Planvital S.A.

iii) Suma Fija

La Administradora pagará mensualmente además, a la Compañía de Seguros de Vida Renta Nacional una cantidad de UF 500 (quinientas unidades de fomento) durante la vigencia del contrato. Esta suma no está afecta a la devolución por Siniestralidad Favorable o Ajustes de Siniestralidad.

iv) Pago de Primas

Mensual vencida, a más tardar el día 20 (veinte) del mes siguiente al que la Administradora de Fondos de Pensiones recaude las cotizaciones.

v) Premios y Castigos

Si la siniestralidad efectiva de este contrato resulta inferior a la prima provisoria, en términos acumulados, la Compañía otorgará un premio por menor siniestralidad del cien por ciento de la diferencia entre la prima provisoria y la siniestralidad efectiva. En el caso que la siniestralidad sea mayor a la prima provisoria, en términos acumulados, la Administradora se obliga a pagar al Asegurador, la diferencia de prima hasta la siniestralidad efectiva, con un tope igual a la Prima máxima. Estas diferencias, se liquidan los días 30 del mes siguiente.

vi) Finiquito Total y Definitivo

Después de 42 (cuarenta y dos) meses de terminado el plazo del seguro y en una fecha a convenir por las partes, se realizará un cálculo de premios y ajustes acumulados definitivo de éste, devolviéndose los excedentes totales o enterándose los saldos no cubiertos y además se procederá al finiquito total o definitivo del presente contrato.

Al 31 de diciembre de 2013, se encuentra en análisis el número de siniestros no liquidados, en proceso y con reserva.

ADMINISTRADORA DE FONDOS DE PENSIONES PLANVITAL S.A.
NOTAS EXPLICATIVAS A LOS ESTADOS FINANCIEROS
CONSOLIDADOS

Compañía de Seguros de Vida. RENTA NACIONAL COMPAÑÍA DE SEGUROS DE VIDA S.A.
Vigencia del Contrato 01/08/2001 al 31/07/2003 Póliza 1155

Período mes/año	Primas (UF)				Siniestralidad								Ajustes por Siniestralidad (UF)						Balance (UF)
	Máxima		Provisoria		Reservas Técnicas	Aportes Adicionales Pagados		Pagadas		Contribuciones pagadas		Total	Tasa	Premios	Premios Pagados	Premios por Pagar	Participación Ingresos Financieros	Ingresos Financieros Pagados	Ingresos Financieros por Pagar	
	Mensual	Acumulada	Mensual	Acumulada		Nº	Montos (UF)	Nº	Montos (UF)	Nº	Montos (UF)	Acumulado (UF)	%							
agosto/2001	13.226,07	13.226,07	9.143,24	9.143,24	734,16		0,00		0,00		0,00	734,16	0,06%	8.409,08	0,00	8.409,08	0,00	0,00	0,00	8.409,08
septiembre/2001	15.561,48	28.787,55	10.757,72	19.900,96	7.313,44		0,00		0,00		0,00	7.313,44	0,29%	12.587,52	0,00	12.587,52	0,00	0,00	0,00	12.587,52
octubre/2001	15.668,21	44.455,76	10.831,50	30.732,46	12.017,16		1.452,26		0,00		0,00	13.469,42	0,35%	17.263,04	0,00	17.263,04	0,00	0,00	0,00	17.263,04
noviembre/2001	15.887,95	60.343,71	10.983,41	41.715,87	21.025,51		1.227,54		1,28		0,00	23.706,59	0,45%	18.009,28	12.587,52	5.421,76	0,00	0,00	0,00	5.421,76
diciembre/2001	17.975,73	78.319,44	12.426,70	54.142,57	34.025,87		2.296,84		178,37		0,00	39.182,16	0,58%	14.960,41	0,00	2.372,89	0,00	0,00	0,00	2.372,89
enero/2002	16.409,01	94.728,45	11.343,62	65.486,19	48.770,36		3.078,98		254,93		0,00	57.260,56	0,70%	8.225,63	5.421,76	-9.783,65	0,00	0,00	0,00	-9.783,65
febrero/2002	17.601,32	112.329,77	12.167,87	77.654,06	57.921,22		1.107,86		155,94		0,00	67.675,22	0,69%	9.978,84	-2.302,64	-5.727,80	0,00	0,00	0,00	-5.727,80
marzo/2002	17.183,50	129.513,27	11.879,03	89.533,09	72.686,13		1.089,57		138,98		0,00	83.668,68	0,74%	5.864,41	-3.740,50	-6.101,73	0,00	0,00	0,00	-6.101,73
abril/2002	17.416,73	146.930,00	12.040,26	101.573,35	88.048,97		4.248,01		325,31		0,00	103.604,84	0,81%	-2.031,49	-1.987,30	-12.010,33	0,00	0,00	0,00	-12.010,33
mayo/2002	16.353,16	163.283,16	11.305,01	112.878,36	81.594,80		3.082,78		380,64		0,00	100.614,09	0,71%	12.264,27	-4.114,41	6.399,84	0,00	0,00	0,00	6.399,84
junio/2002	17.175,03	180.458,19	11.873,17	124.751,53	79.282,64		3.083,03		275,91		0,00	101.660,87	0,65%	23.090,66	0,00	17.226,23	0,00	0,00	0,00	17.226,23
julio/2002	18.087,59	198.545,78	12.504,03	137.255,56	78.949,67		6.296,22		329,63		0,00	107.953,75	0,63%	29.301,81	-7.895,13	31.332,51	0,00	0,00	0,00	31.332,51
agosto/2002	17.615,77	216.161,55	12.177,86	149.433,42	90.378,58		1.570,26		506,84		0,00	121.459,76	0,65%	27.973,66	14.294,97	15.709,39	0,00	0,00	0,00	15.709,39
septiembre/2002	16.983,40	233.144,95	11.740,70	161.174,12	89.703,35		3.584,43		573,02		0,00	124.941,98	0,62%	36.232,14	10.826,39	13.141,48	0,00	0,00	0,00	13.141,48
octubre/2002	15.598,06	248.743,02	10.783,01	171.957,13	83.968,11		2.838,01		727,46		0,00	122.772,21	0,57%	49.184,92	6.211,62	19.882,64	0,00	0,00	0,00	19.882,64
noviembre/2002	15.972,04	264.715,06	11.041,54	182.998,67	94.043,41		2.539,37		431,23		0,00	135.818,11	0,59%	47.180,56	-1.328,15	19.206,43	0,00	0,00	0,00	19.206,43
diciembre/2002	16.669,32	281.384,37	11.523,57	194.522,24	103.396,38		1.111,87		2.050,72		0,00	148.333,67	0,61%	46.188,57	8.258,48	9.955,96	0,00	0,00	0,00	9.955,96
enero/2003	15.047,90	296.432,27	10.402,68	204.924,92	114.934,60		77,38		717,83		0,00	160.667,10	0,62%	44.257,82	12.952,78	-4.927,57	0,00	0,00	0,00	-4.927,57
febrero/2003	17.388,64	313.820,91	12.020,84	216.945,76	124.912,33		5.683,56		566,24		0,00	176.894,63	0,65%	40.051,13	-2.004,36	-7.129,90	0,00	0,00	0,00	-7.129,90
marzo/2003	17.193,43	331.014,34	11.885,69	228.831,65	152.008,91		4.390,14		1.450,60		0,00	209.741,95	0,73%	19.089,70	-982,78	-27.096,55	0,00	0,00	0,00	-27.096,55
abril/2003	18.723,32	349.737,65	12.943,51	241.775,16	147.003,24		1.182,41		2.534,76		0,00	208.453,45	0,63%	33.321,71	-1.929,96	-10.936,58	0,00	0,00	0,00	-10.936,58
mayo/2003	16.782,10	366.519,75	11.601,54	253.376,70	149.539,15		3.738,38		1.402,86		0,00	216.129,60	0,68%	37.247,10	-4.206,69	-2.804,50	0,00	0,00	0,00	-2.804,50
junio/2003	17.188,44	383.708,19	11.882,44	265.259,14	160.479,34		5.193,78		1.145,77		0,00	233.410,34	0,70%	31.848,80	0,00	-8.202,80	0,00	0,00	0,00	-8.202,80
julio/2003	17.109,24	400.817,53	11.827,76	277.086,90	181.464,69		3.869,45		1.140,39		0,98	259.406,51	0,74%	17.680,39	0,00	-22.371,21	0,00	0,00	0,00	-22.371,21
agosto/2003	3.805,53	404.623,06	2.630,78	279.717,68	187.130,15		8.822,32		2.469,09		0,00	276.363,38	0,79%	3.354,30	-2.804,06	-33.893,24	0,00	0,00	0,00	-33.893,24
septiembre/2003	1.359,10	405.982,16	939,55	280.657,23	170.096,87		5.750,52		1.203,98		0,00	266.284,60	0,75%	14.372,63	0,00	-22.874,91	0,00	0,00	0,00	-22.874,91
octubre/2003	1.516,44	407.498,59	1.048,32	281.705,55	170.398,13		4.287,07		1.792,58		0,00	272.665,51	0,77%	9.040,04	-5.398,27	-22.809,23	0,00	0,00	0,00	-22.809,23
noviembre/2003	754,47	408.253,07	521,57	282.227,12	179.899,51		2.316,67		2.450,45		0,00	286.934,01	0,81%	-4.706,89	0,00	-36.556,16	0,00	0,00	0,00	-36.556,16
diciembre/2003	374,18	408.627,24	258,67	282.485,79	169.534,79		642,56		2.146,17		0,00	279.358,02	0,79%	3.127,77	-4.722,81	-23.998,69	0,00	0,00	0,00	-23.998,69
enero/2004	253,01	408.880,26	174,91	282.660,70	170.241,15		1.016,56		1.016,56		0,00	282.097,50	0,79%	563,20	-8.295,46	-18.267,80	0,00	0,00	0,00	-18.267,80
febrero/2004	254,03	409.134,28	175,61	282.836,31	175.785,95		805,27		1.308,24		0,00	289.755,81	0,81%	-6.919,50	-4.722,80	-21.027,70	0,00	0,00	0,00	-21.027,70
marzo/2004	175,62	409.309,91	121,41	282.957,72	183.364,80		0,00		0,00		0,00	297.334,66	0,84%	-14.376,94	0,00	-28.485,14	0,00	0,00	0,00	-28.485,14
abril/2004	175,39	409.485,30	121,25	283.078,97	186.807,95		0,00		0,00		0,00	300.777,81	0,84%	-17.698,84	0,00	-31.807,04	0,00	0,00	0,00	-31.807,04
mayo/2004	169,72	409.655,03	117,33	283.196,30	186.782,89		0,00		0,00		0,00	300.752,75	0,84%	-17.556,45	0,00	-31.664,65	0,00	0,00	0,00	-31.664,65
junio/2004	163,10	409.818,12	112,75	283.309,05	173.450,93		4.353,57		3.815,85		0,00	295.590,21	0,83%	-12.281,16	-13.108,08	-13.281,28	0,00	0,00	0,00	-13.281,28
julio/2004	182,26	410.000,39	126,00	283.435,05	171.207,69		1.804,08		3.906,64		0,00	293.057,69	0,84%	-15.622,64	-8.322,39	-8.300,37	0,00	0,00	0,00	-8.300,37
agosto/2004	204,25	410.204,64	141,20	283.576,25	170.509,91		4.799,35		1.537,55		0,00	304.696,81	0,85%	-21.120,56	0,00	-13.798,29	0,00	0,00	0,00	-13.798,29
septiembre/2004	59,58	410.264,22	41,19	283.617,44	170.175,19		409,84		1.129,50		0,00	305.901,43	0,86%	-22.283,99	-10.376,57	-4.585,15	0,00	0,00	0,00	-4.585,15
octubre/2004	68,84	410.333,06	47,59	283.665,03	179.829,64		0,00		1.291,46		12,08	316.859,42	0,89%	-33.194,39	0,00	-15.495,55	0,00	0,00	0,00	-15.495,55
noviembre/2004	86,07	410.419,13	59,50	283.724,53	178.753,14		702,83		1.021,56		0,00	317.507,31	0,89%	-33.782,78	-5.497,16	-10.586,78	0,00	0,00	0,00	-10.586,78
diciembre/2004	196,80	410.615,93	136,05	283.860,58	178.415,55		6.175,92		3.077,18		0,00	326.422,82	0,91%	-42.562,24	-11.775,51	-7.590,73	0,00	0,00	0,00	-7.590,73
enero/2005	64,30	410.680,23	44,45	283.905,03	191.221,71		736,20		2.612,16		0,00	342.578,34	0,96%	-58.673,31	0,00	-23.701,80	0,00	0,00	0,00	-23.701,80
febrero/2005	105,53	410.785,76	72,95	283.977,98	183.378,24		12.387,51		1.226,18		132,31	348.480,87	0,98%	-64.502,89	-805,41	-28.725,97	0,00	0,00	0,00	-28.725,97
marzo/2005	87,88	410.873,63	60,75	284.038,73	176.435,79		17.731,93		5.594,91		0,00	364.865,26	1,02%	-80.826,53	0,00	-45.049,61	0,00	0,00	0,00	-45.049,61
abril/2005	79,23	410.952,86	54,77	284.093,50	201.244,22		5.063,50		12.293,92		0,00	407.031,11	1,14%	-122.937,61	0,00	-87.160,69	0,00	0,00	0,00	-87.160,69
mayo/2005	95,30	411.048,16	65,88	284.159,38	183.029,00		15.377,88		2.786,14		0,00	406.979,91	1,14%	-122.820,53	0,00	-87.043,61	0,00	0,00	0,00	-87.043,61
junio/2005	22,25	411.070,41	15,38	284.174,76	189.218,00		8.758,13		4.218,46		31,13	426.776,63	1,19%	-126.895,65	-45.182,84	-45.935,89	0,00	0,00	0,00	-45.935,89
julio/2005	138,36	411.208,77	95,65	284.270,41	185.161,62		3.447,37		1.528,08		0,00	427.115,70	1,19%	-126.938,36	0,00	-45.978,60	0,00	0,00	0,00	-45.978,60
agosto/2005	124,21	411.332,98	85,87	284.356,28	183.522,11		221,48		1.182,34		24,36	426.894,27	1,19%	-126.976,70	0,00	-46.016,94	0,00	0,00	0,00	-46.016,94
septiembre/2005	97,51	411.430,49	67,41	284.423,69	201.795,53		1.141,61		4.760,80		0,00	451.060,20	1,26%	-127.066,80	0,00	-46.047,04	0,00	0,00	0,00	-46.047,04
octubre/2005	162,29	411.592,88	112,26	284.535,95	191.510,82		25.778,79		3.827,27		0,00	470.381,55	1,31%	-127.056,93	0,00	-46.097,17	0,00	0,00	0,00	-46.097,17
noviembre/2005	49,11	411.641,99	33,95	284.569,90	193.735,31		16.337,67		1.710,97		136,53	491.391,21	1,37%	-127.072,09	0,00	-46.112,33	0,00	0,00	0,00	-46.112,33
diciembre/2005	96,08	411.738,07	66,42	284.636,32	195.793,03		14.042,34		880,54		13,73	508.385,54	1,42%	-127.101,75	0,00	-46.141,99	0,00	0,00	0,00	-46.141,99
enero/2006	80,19	411.818,25	55,43	284.691,75	164.300,30		6.967,75		1.469,54		405,98	485.736,08	1,36%	-127.126,50	-33.426,00	-12.740,74	0,00	0,00	0,00	-12.740,74
febrero/2006	67,44	411.885,69	46,62	284.738,37	149.085,64		15.175,63		1.720,25		15,20	487.432,50	1,36%	-127.147,32	-12.490,05	-27,51	0,00	0,00	0,00	-27,51
marzo/2006	41,63	411.927,32	28,78	284.767,15	137.065,32		17.062,57		593,96		0,00	493.068,71	1,38%	-127.160,17	0,00	-284,36	0,00	0,00	0,00	-284,36
abril/2006	110,01	412.037,33	76,05	284.843,20	131.615,84		6.015,60		1.160,26		7,69	494.802,78	1,38%	-127.194,13	0,00	-318,32	0,00	0,00	0,00	-318,32
mayo/2006	62,75	412.100,08	43,38	284.886,58	119.865,71		11.628,05		733,83		0,00	495.414,53	1,38%	-127.213,50	0,00	-337,69	0,00	0,00	0,00	-337,69
junio/2006	126,05	412.226,13	88,52	284.975,10	100.925,45		14.825,60		511,81		0,00	491.811,68	1,37%	-127.253,03	0,00	-377,22	0,00	0,00	0,00	-377,22
julio/2006	22,16	412.250,29	15,32	284.990,42	85.357,57		16.398,25		508,92		0,00	493.150,97	1,38%	-127.259,87	0,00	-384,06	0,00	0,00	0,00	-384,06
agosto/2006	95,38	412.345,68	65,94	285.056,36	79.445,83		6.616,29		581,86		148,22	494.585,60	1,38%	-127.289,32	0,00	-413,51	0,00	0,00	0,00	-413,51
septiembre/2006	45,20	412.390,88	31,25	285.087,61	70.551,31		9.883,17		584,44		0,00	496.158,69	1,38%	-127.303,27	0,00	-427,46	0,00	0,00	0,00	-427,46
octubre/2006	45,94	412.436,82	31,76	285.119,37	51.757,96		17.930,83		715,09		0,00	496.011,26	1,38%	-127.317,45	0,00	-441,64	0,00	0,00	0,00	-441,64
noviembre/2006	147,76	412.584,59	102,15	285.221,52	44.340,18		3.796,73		-180,52		62,73	492.272,42	1,37%	-127.363,07	0,00	-487,26	0,00	0,00	0,00	-487,26
diciembre/2006	21,47	412.606,06	14,84	285.236,36	35.636,48		5.587,33		309,59		0,00	489.465,64	1,36%	-127.369,70	0,00	-493,89	0,00	0,00	0,00	-493,89

ADMINISTRADORA DE FONDOS DE PENSIONES PLANVITAL S.A.
NOTAS EXPLICATIVAS A LOS ESTADOS FINANCIEROS
CONSOLIDADOS

Compañía de Seguros de Vida: RENTA NACIONAL COMPAÑÍA DE SEGUROS DE VIDA S.A.
Vigencia del Contrato: 01/09/2001 al 31/07/2003 — Póliza 1155

Período mes/año	Primas (UF)				Siniestralidad							Ajustes por Siniestralidad (UF)						Balance (UF)
	Máxima		Provisoria			Aportes Adicionales Pagados		Pagadas		Contribuciones pagadas								
	Mensual	Acumulada	Mensual	Acumulada	Reservas Técnicas	Nº	Montos (UF)	Nº	Montos (UF)	Nº	Montos (UF)	Total Acumulado (UF)	Tasa %	Premios	Premios Pagados	Premios por Pagar	Participación Ingresos Financieros	Ingresos Financieros Pagados	Ingresos Financieros por Pagar	
enero/2007	126,47	412.732,53	87,43	285.323,79	29.494,35		7.372,83		407,94		0,00	491.103,88	1,37%	-127.408,74	-494,12	-38,81	0,00	0,00	0,00	-38,81
febrero/2007	42,72	412.775,24	29,53	285.353,32	29.267,66		256,29		196,44		0,00	491.328,92	1,37%	-127.421,92	0,00	-51,99	0,00	0,00	0,00	-51,99
marzo/2007	38,03	412.813,27	26,29	285.379,61	22.868,96		4.944,99		266,04		0,00	490.151,96	1,37%	-127.433,66	0,00	-63,73	0,00	0,00	0,00	-63,73
abril/2007	35,76	412.849,03	24,72	285.404,33	22.065,61		687,72		79,28		0,00	490.114,61	1,37%	-127.444,70	0,00	-74,77	0,00	0,00	0,00	-74,77
mayo/2007	91,42	412.940,45	63,2	285.467,53	19.254,99		2.925,56		66,44		0,00	490.295,99	1,37%	-127.472,92	0,00	-102,99	0,00	0,00	0,00	-102,99
junio/2007	23,16	412.963,61	16,01	285.483,54	18.967,83		200,09		30,12		0,00	490.239,04	1,37%	-127.480,07	0,00	-110,14	0,00	0,00	0,00	-110,14
julio/2007	89,19	413.052,81	61,66	285.545,20	18.093,10		718,38		0,00		0,00	490.062,69	1,36%	-127.507,61	0,00	-137,68	0,00	0,00	0,00	-137,68
agosto/2007	30,02	413.082,82	20,75	285.565,95	5.953,20		3.900,02		843,66		0,00	488.686,57	1,36%	-127.516,37	0,00	-146,94	0,00	0,00	0,00	-146,94
septiembre/2007	4,18	413.087,00	2,89	285.568,84	5.945,46		0,00		412,99		0,00	489.091,72	1,36%	-127.518,16	0,00	-148,23	0,00	0,00	0,00	-148,23
octubre/2007	13,77	413.100,77	9,52	285.578,36	2.857,90		3.859,46		230,49		0,00	490.094,11	1,36%	-127.522,41	0,00	-152,48	0,00	0,00	0,00	-152,48
noviembre/2007	13,42	413.114,20	9,28	285.587,64	2.494,40		337,53		73,91		0,00	490.102,05	1,36%	-127.526,56	0,00	-156,63	0,00	0,00	0,00	-156,63
diciembre/2007	20,74	413.134,94	14,34	285.601,98	2.365,43		122,91		16,06		0,00	490.152,05	1,36%	-127.532,96	0,00	-163,03	0,00	0,00	0,00	-163,03
enero/2008	2,99	413.137,93	2,07	285.604,05	2.363,13		0,00		0,00		0,00	490.149,75	1,36%	-127.533,88	0,00	-163,95	0,00	0,00	0,00	-163,95
febrero/2008	3,96	413.141,90	2,74	285.606,79	2.360,82		0,00		0,00		0,00	490.147,44	1,36%	-127.535,11	0,00	-165,18	0,00	0,00	0,00	-165,18
marzo/2008	17,53	413.159,43	12,12	285.618,91	0,00		1.790,58		0,00		0,00	489.577,20	1,36%	-127.540,52	-156,63	-13,96	0,00	0,00	0,00	-13,96
abril/2008	9,62	413.169,05	6,65	285.625,56	0,00		0,00		231,04		0,00	489.808,24	1,36%	-127.543,49	0,00	-16,93	0,00	0,00	0,00	-16,93
mayo/2008	21,51	413.190,56	14,87	285.640,43	0,00		0,00		0,00		0,00	489.808,24	1,36%	-127.550,13	0,00	-23,57	0,00	0,00	0,00	-23,57
junio/2008	25,31	413.215,87	17,5	285.657,93	0,00		0,00		0,00		0,00	489.808,24	1,36%	-127.557,94	0,00	-31,38	0,00	0,00	0,00	-31,38
julio/2008	6,51	413.222,38	4,5	285.662,43	0,00		0,00		0,00		0,00	489.808,24	1,36%	-127.559,95	0,00	-33,39	0,00	0,00	0,00	-33,39
agosto/2008	12,56	413.234,94	8,68	285.671,11	0,00		74,47		0,00		0,00	489.882,71	1,36%	-127.563,83	0,00	-37,27	0,00	0,00	0,00	-37,27
septiembre/2008	57,11	413.292,05	39,48	285.710,59	0,00		0,00		0,00		0,00	489.882,71	1,36%	-127.581,46	0,00	-54,90	0,00	0,00	0,00	-54,90
octubre/2008	35,50	413.327,55	24,54	285.735,13	0,00		0,00		0,00		0,00	489.882,71	1,36%	-127.592,42	0,00	-65,86	0,00	0,00	0,00	-65,86
noviembre/2008	8,75	413.336,30	6,05	285.741,18	0,00		0,00		0,00		0,00	489.882,71	1,36%	-127.595,12	0,00	-68,56	0,00	0,00	0,00	-68,56
diciembre/2008	15,36	413.351,66	10,62	285.751,80	0,00		0,00		0,00		0,00	489.882,71	1,36%	-127.599,86	0,00	-73,30	0,00	0,00	0,00	-73,30
enero/2009	19,82	413.362,48	7,48	285.759,28	0,00		0,00		0,00		0,00	489.882,71	1,36%	-127.603,20	0,00	-76,64	0,00	0,00	0,00	-76,64
febrero/2009	19,35	413.381,84	13,38	285.772,66	0,00		0,00		0,00		0,00	489.882,71	1,36%	-127.609,18	0,00	-82,62	0,00	0,00	0,00	-82,62
marzo/2009	21,99	413.403,82	15,2	285.787,86	0,00		0,00		0,00		0,00	489.882,71	1,36%	-127.615,96	0,00	-89,40	0,00	0,00	0,00	-89,40
abril/2009	7,70	413.411,52	5,32	285.793,18	0,00		0,00		0,00		0,00	489.882,71	1,36%	-127.618,34	0,00	-86,39	0,00	0,00	0,00	-91,78
mayo/2009	14,44	413.425,96	9,98	285.803,16	0,00		0,00		0,00		0,00	489.882,71	1,36%	-127.622,79	0,00	-86,39	0,00	0,00	0,00	-96,23
junio/2009	17,47	413.443,43	12,08	285.815,24	0,00		0,00		0,00		0,00	489.882,71	1,36%	-127.628,19	0,00	-86,39	0,00	0,00	0,00	-101,63
julio/2009	29,97	413.473,40	20,72	285.835,96	0,00		0,00		0,00		0,00	489.882,71	1,36%	-127.637,44	0,00	-110,88	0,00	0,00	0,00	-110,88
agosto/2009	10,66	413.484,06	7,37	285.843,33	0,00		0,00		0,00		0,00	489.882,71	1,36%	-127.640,73	0,00	-114,17	0,00	0,00	0,00	-114,17
septiembre/2009	10,24	413.494,30	7,08	285.850,41	0,00		0,00		0,00		0,00	489.882,71	1,36%	-127.643,89	0,00	-117,33	0,00	0,00	0,00	-117,33
octubre/2009	14,91	413.509,22	10,31	285.860,72	0,00		0,00		0,00		0,00	489.882,71	1,97%	-127.648,50	0,00	-121,94	0,00	0,00	0,00	-121,94
noviembre/2009	4,27	413.513,48	2,95	285.863,67	0,00		0,00		0,00		0,00	489.882,71	1,97%	-127.649,81	0,00	-123,25	0,00	0,00	0,00	-123,25
diciembre/2009	17,47	413.530,96	12,08	285.875,75	0,00		0,00		0,00		0,00	489.882,71	1,97%	-127.655,21	0,00	-128,65	0,00	0,00	0,00	-128,65
enero/2010	12,82	413.543,78	8,86	285.884,61	0,00		0,00		0,00		0,00	489.882,71	1,97%	-127.659,17	0,00	-132,61	0,00	0,00	0,00	-132,61
febrero/2010	6,26	413.550,04	4,33	285.888,94	0,00		0,00		0,00		0,00	489.882,71	1,97%	-127.661,10	0,00	-134,54	0,00	0,00	0,00	-134,54
marzo/2010	6,83	413.556,87	4,72	285.893,66	0,00		0,00		0,00		0,00	489.882,71	1,97%	-127.663,21	0,00	-136,65	0,00	0,00	0,00	-136,65
abril/2010	15,61	413.572,47	10,79	285.904,45	0,00		0,00		0,00		0,00	489.882,71	1,97%	-127.668,02	0,00	-141,46	0,00	0,00	0,00	-141,46
mayo/2010	9,82	413.582,40	6,86	285.911,31	0,00		0,00		0,00		0,00	489.882,71	1,97%	-127.671,09	0,00	-144,53	0,00	0,00	0,00	-144,53
junio/2010	24,65	413.607,05	17,04	285.928,35	0,00		0,00		0,00		0,00	489.882,71	1,97%	-127.678,70	0,00	-152,14	0,00	0,00	0,00	-152,14
julio/2010	8,04	413.615,09	5,56	285.933,91	0,00		0,00		0,00		0,00	489.882,71	1,97%	-127.681,18	0,00	-154,62	0,00	0,00	0,00	-154,62
agosto/2010	7,02	413.622,11	4,85	285.938,76	0,00		0,00		0,00		0,00	489.882,71	1,97%	-127.683,35	0,00	-156,79	0,00	0,00	0,00	-156,79
septiembre/2010	16,10	413.638,21	11,13	285.949,89	0,00		0,00		0,00		0,00	489.882,71	1,97%	-127.688,32	0,00	-161,76	0,00	0,00	0,00	-161,76
octubre/2010	22,54	413.660,74	15,58	285.965,47	0,00		0,00		0,00		0,00	489.882,71	1,97%	-127.695,27	0,00	-168,71	0,00	0,00	0,00	-168,71
noviembre/2010	10,53	413.671,27	7,28	285.972,75	0,00		0,00		0,00		0,00	489.882,71	1,97%	-127.698,52	0,00	-171,96	0,00	0,00	0,00	-171,96
diciembre/2010	6,60	413.677,87	4,56	285.977,31	0,00		0,00		0,00		0,00	489.882,71	1,97%	-127.700,56	0,00	-174,00	0,00	0,00	0,00	-174,00
enero/2011	13,28	413.691,15	9,18	285.986,49	0,00		0,00		0,00		0,00	489.882,71	1,97%	-127.704,66	0,00	-178,10	0,00	0,00	0,00	-178,10
febrero/2011	12,41	413.703,56	8,58	285.995,07	0,00		0,00		0,00		0,00	489.882,71	1,97%	-127.708,49	0,00	-181,93	0,00	0,00	0,00	-181,93
marzo/2011	9,23	413.712,79	6,38	286.001,45	0,00		0,00		0,00		0,00	489.882,71	1,97%	-127.711,34	0,00	-184,78	0,00	0,00	0,00	-184,78
abril/2011	18,95	413.731,74	13,10	286.014,55	0,00		0,00		0,00		0,00	489.882,71	1,97%	-127.717,19	0,00	-190,63	0,00	0,00	0,00	-190,63
mayo/2011	12,73	413.744,47	8,80	286.023,35	0,00		0,00		0,00		0,00	489.882,71	1,97%	-127.721,12	0,00	-194,56	0,00	0,00	0,00	-194,56
junio/2011	15,04	413.759,51	10,40	286.033,75	0,00		0,00		0,00		0,00	489.882,71	1,97%	-127.725,76	0,00	-199,20	0,00	0,00	0,00	-199,20
julio/2011	6,81	413.766,33	4,71	286.038,46	0,00		0,00		0,00		0,00	489.882,71	1,97%	-127.727,87	0,00	-201,31	0,00	0,00	0,00	-201,31
agosto/2011	57,79	413.824,10	39,94	286.078,40	0,00		0,00		0,00		0,00	489.882,71	1,97%	-127.745,70	0,00	-219,14	0,00	0,00	0,00	-219,14
septiembre/2011	17,91	413.842,02	12,38	286.090,79	0,00		0,00		0,00		0,00	489.882,71	1,97%	-127.751,23	0,00	-224,67	0,00	0,00	0,00	-224,67
octubre/2011	11,03	413.853,05	7,62	286.098,41	0,00		0,00		0,00		0,00	489.882,71	1,97%	-127.754,64	0,00	-228,08	0,00	0,00	0,00	-228,08
noviembre/2011	4,48	413.857,53	3,10	286.101,51	0,00		0,00		0,00		0,00	489.882,71	1,97%	-127.756,02	0,00	-229,46	0,00	0,00	0,00	-229,46
diciembre/2011	5,29	413.862,82	3,65	286.105,16	0,00		0,00		0,00		0,00	489.882,71	1,97%	-127.757,65	0,00	-231,09	0,00	0,00	0,00	-231,09
enero/2012	728,93	414.591,74	503,91	286.609,07	0,00		266,90		0,00		0,00	490.149,61	1,97%	-127.982,67	0,00	-456,11	0,00	0,00	0,00	-456,11
febrero/2012	6,60	414.598,35	4,56	286.613,64	0,00		0,00		0,00		0,00	490.149,61	1,97%	-127.984,71	0,00	-456,15	0,00	0,00	0,00	-456,15
marzo/2012	0,24	414.598,58	0,17	286.613,80	0,00		0,00		0,00		0,00	490.149,61	1,97%	-127.984,78	0,00	-458,22	0,00	0,00	0,00	-458,22
abril/2012	1,26	414.599,85	0,87	286.614,68	0,00		0,00		0,00		0,00	490.149,61	1,97%	-127.985,17	0,00	-458,61	0,00	0,00	0,00	-458,61
mayo/2012	2,50	414.602,35	1,73	286.616,41	0,00		0,00		0,00		0,00	490.149,61	1,97%	-127.985,94	0,00	-459,38	0,00	0,00	0,00	-459,38
junio/2012	5,84	414.608,19	4,04	286.620,45	0,00		0,00		0,00		0,00	490.149,61	1,97%	-127.987,75	0,00	-461,19	0,00	0,00	0,00	-461,19
julio/2012	10,37	414.618,57	7,17	286.627,62	0,00		0,00		0,00		0,00	490.149,61	1,97%	-127.990,95	0,00	-464,39	0,00	0,00	0,00	-464,39
agosto/2012	4,33	414.622,89	2,99	286.630,61	0,00		0,00		0,00		0,00	490.149,61	1,97%	-127.992,28	0,00	-465,72	0,00	0,00	0,00	-465,72
septiembre/2012	4,69	414.627,58	3,24	286.633,85	0,00		0,00		0,00		0,00	490.149,61	1,97%	-127.993,73	0,00	-467,17	0,00	0,00	0,00	-467,17
octubre/2012	6,51	414.634,09	4,50	286.638,35	0,00		0,00		0,00		0,00	490.149,61	1,97%	-127.995,74	0,00	-469,18	0,00	0,00	0,00	-469,18
noviembre/2012	5,58	414.639,67	3,86	286.642,21	0,00		0,00		0,00		0,00	490.149,61	1,97%	-127.997,46	0,00	-470,90	0,00	0,00	0,00	-470,90
diciembre/2012	6,22	414.645,89	4,30	286.646,51	0,00		0,00		0,00		0,00	490.149,61	1,97%	-127.999,38	0,00	-472,82	0,00	0,00	0,00	-472,82
enero/2013	157,73	414.803,62	109,04	286.755,55	0,00		0,00		0,00		0,00	490.149,61	1,97%	-128.049,07	0,00	-521,51	0,00	0,00	0,00	-521,51
febrero/2013	21,84	414.825,46	15,10	286.770,65	0,00		0,00		0,00		0,00	490.149,61	1,97%	-128.054,82	0,00	-526,26	0,00	0,00	0,00	-526,26
marzo/2013	3,28	414.828,75	2,27	286.772,92	0,00		0,00		0,00		0,00	490.149,61	1,97%	-128.055,83	0,00	-529,27	0,00	0,00	0,00	-529,27
abril/2013	11,44	414.840,19	7,91	286.780,83	0,00		0,00		0,00		0,00	490.149,61	1,97%	-128.059,36	0,00	-532,80	0,00	0,00	0,00	-532,80
mayo/2013	4,35	414.844,54	3,01	286.783,84	0,00		0,00		0,00		0,00	490.149,61	1,97%	-128.060,71	0,00	-534,15	0,00	0,00	0,00	-534,15
junio/2013	8,25	414.852,79	5,70	286.789,54	0,00		0,00		0,00		0,00	490.149,61	1,97%	-128.063,25	0,00	-536,69	0,00	0,00	0,00	-536,69
julio/2013	8,84	414.861,63	6,11	286.795,65	0,00		0,00		0,00		0,00	490.149,61	1,97%	-128.065,98	0,00	-539,42	0,00	0,00	0,00	-539,42
agosto/2013	16,03	414.877,66	11,08	286.806,73	0,00		0,00		0,00		0,00	490.149,61	1,97%	-128.070,93	0,00	-544,37	0,00	0,00	0,00	-544,37
septiembre/2013	4,15	414.881,81	2,87	286.809,60	0,00		0,00		0,00		0,00	490.149,61	1,97%	-128.072,21	0,00	-545,65	0,00	0,00	0,00	-545,65
octubre/2013	7,44	414.889,24	5,14	286.814,74	0,00		0,00		0,00		0,00	490.149,61	1,97%	-128.074,51	0,00	-547,95	0,00	0,00	0,00	-547,95
noviembre/2013	0,00	414.889,24		286.814,74	0,00		0,00		0,00		0,00	490.149,61	1,97%	-128.074,51	0,00	-547,95	0,00	0,00	0,00	-547,95
diciembre/2013	0,00	414.889,24		286.814,74	0,00		0,00		0,00		0,00	490.149,61	1,97%	-128.074,51	0,00	-547,95	0,00	0,00	0,00	-547,95
Total	**414.889,24**	**414.889,24**	**286.814,74**	**286.814,74**	**0,00**		**391.508,33**		**97.640,63**		**1.000,65**	**490.149,61**	**1,97%**	**-128.074,51**	**-127.526,56**	**-547,95**	**0,00**	**0,00**	**0,00**	**-547,95**

Tasa máxima	1,95%
Tasa Provisoria	0,795%
Prima fija no sujeta a devolución (UF)	500

6.- Contrato de Seguro por el período 01 de Agosto del 2001 al 31 de Julio del 2002. (Bice Vida Compañía de Seguros S.A, Ex La Construcción, póliza 28).

En conformidad a lo establecido en el DL.3.500, la Administradora desde el 1º de Agosto del 2001 al 31 de Julio del 2002 ha convenido los servicios de una Póliza de Seguros de Invalidez y Sobrevivencia con la Compañía de Seguros de Vida La Construcción S.A. (Bicevida Compañía de Seguros S.A.) para el pago de las pensiones de Invalidez Transitorias de afiliados declarados inválidos totales o parciales, los aportes adicionales que correspondan como consecuencia de la muerte o de la declaración de invalidez definitiva en los casos contemplados en el Art. 54 del Decreto Ley Nº 3500. La vigencia de este contrato es de 1 año, a partir del 1 de agosto del año 2001. Cualquiera de las partes podrá ponerle término anticipado mediante aviso escrito dirigido a la otra, con una anticipación mínima de 90 (noventa) días a la fecha que se desee ponerle término.

Las condiciones más significativas del contrato suscrito con de Seguros de Vida La Construcción S.A. (Bicevida Compañía de Seguros S.A.), son las siguientes:

i) Prima de Seguro Provisorio

La Compañía cobrará mensualmente a la Administradora por concepto de primas provisoria un monto equivalente al 0,50% de las remuneraciones y rentas imponibles de los afiliados que hubieran cotizado en ese mes.

ii) Prima de Seguro Máxima

Corresponderá al monto que resulte de aplicar la tasa máxima 1,38% de las remuneraciones y rentas imponibles de los afiliados que coticen en Administradora de Fondos de Pensiones Planvital S.A.

iii) Suma Fija

La Administradora pagará mensualmente además, la suma de UF 150 (ciento cincuenta unidades de fomento) durante la vigencia del contrato.

iv) Pago de Primas

Mensual vencida, a más tardar el día 20 (veinte) del mes siguiente al que la Administradora de Fondos de Pensiones recaude las cotizaciones.

v) Premios y Castigos

Si la siniestralidad efectiva de este contrato resulta superior a las primas provisorias acumuladas pagadas y siempre que no exceda la tasa de prima máxima, la Administradora efectuará un "Pago por Mayor Siniestralidad" a la compañía equivalente al monto total de la diferencia entre la siniestralidad efectiva acumulada del contrato, considerando el límite o tope antes indicado y las primas provisorias acumuladas pagadas. El pago por mayor siniestralidad se calcula mensualmente y se pagará semestralmente, siendo el primer pago el 31 de marzo del 2002.

vi) Finiquito Total y Definitivo

48 meses después de finalizado el período de cobertura.

Al 31 de diciembre de 2013, se encuentra en análisis el número de siniestros no liquidados, en proceso y con reserva.

ADMINISTRADORA DE FONDOS DE PENSIONES PLANVITAL S.A.
NOTAS EXPLICATIVAS A LOS ESTADOS FINANCIEROS
CONSOLIDADOS

Compañía de Seguros de Vida. BICE VIDA COMPAÑÍA DE SEGUROS S.A. (ex LA CONSTRUCCIÓN)

Vigencia del Contrato 01/08/2001 al 31/07/2002 a Póliza 28

Período mes/año	Primas U.F.				Siniestralidad								Ajustes por Siniestralidad (UF)						Balance
	Máxima		Provisoria		Reservas Técnicas	Aportes Adicionales Pagados		Pagadas		Contribuciones pagadas	Total	Tasa	Premios	Premios Pagados	Premios por Pagar	Participación Ingresos Financieros	Ingresos Financieros Pagados	Ingresos Financieros por Pagar	
	Mensual	Acumulada	Mensual	Acumulada		Nº	Montos (UF)	Nº	Montos (UF)	Nº Montos (UF)	Acumulado (UF)	%							
junio/2001	0,00	0,00	0,00	0,00	0,00		0,00		0,00	0,00	0,00		0,00	0,00	0,00	0,00	0,00	0,00	0,00
julio/2001	84,38	84,38	30,57	30,57	0,00		0,00		0,00	0,00	0,00	0,00%	30,57	0,00	30,57	0,00	0,00	0,00	30,57
agosto/2001	18.252,15	18.336,53	6.613,10	6.643,67	1.071,34		0,00		0,00	0,00	1.071,34	0,08%	5.572,33	0,00	5.572,33	0,00	0,00	0,00	5.572,33
septiembre/2001	19.437,64	37.774,17	7.042,62	13.686,29	21.313,24		0,00		0,00	0,00	21.313,24	0,78%	-7.626,95	0,00	-7.626,95	0,00	0,00	0,00	-7.626,95
octubre/2001	19.057,90	56.832,06	6.905,03	20.591,33	21.442,48		0,00		0,00	0,00	21.442,48	0,52%	-851,15	0,00	-851,15	0,00	0,00	0,00	-851,15
noviembre/2001	19.688,66	76.520,72	7.133,57	27.724,90	54.549,01		123,96		0,00	0,00	54.672,97	0,99%	-26.948,08	0,00	-26.948,08	0,00	0,00	0,00	-26.948,08
diciembre/2001	20.954,59	97.475,31	7.592,24	35.317,14	63.609,34		2.209,85		89,10	0,00	66.032,25	0,93%	-30.715,11	0,00	-30.715,11	0,00	0,00	0,00	-30.715,11
enero/2002	19.806,93	117.282,24	7.176,42	42.493,56	67.312,22		4.087,18		78,95	0,00	73.901,26	0,87%	-31.407,70	-31.408,00	0,30	0,00	0,00	0,00	0,30
febrero/2002	20.613,29	137.895,53	7.468,58	49.962,15	67.581,19		2.124,92		547,03	0,00	76.842,18	0,77%	-26.880,04	0,00	4.527,96	0,00	0,00	0,00	4.527,96
marzo/2002	20.706,63	158.602,15	7.502,40	57.464,55	79.953,80		3.930,28		353,41	0,00	93.496,48	0,81%	-36.033,93	0,00	-4.625,93	0,00	0,00	0,00	-4.625,93
abril/2002	21.326,31	179.928,46	7.726,92	65.191,47	78.193,56		3.374,10		369,29	0,00	95.470,63	0,73%	-30.279,16	0,00	1.128,84	0,00	0,00	0,00	1.128,84
mayo/2002	20.432,54	200.361,00	7.403,10	72.594,57	92.093,52		4.299,62		440,96	0,00	114.041,07	0,79%	-41.446,61	0,00	-10.036,61	0,00	0,00	0,00	-10.036,61
junio/2002	21.226,14	221.587,14	7.690,63	80.285,20	91.800,87		1.701,02		294,27	0,00	115.823,81	0,72%	-35.538,62	0,00	-4.130,62	0,00	0,00	0,00	-4.130,62
julio/2002	20.709,95	242.297,10	7.503,61	87.788,80	93.917,03		5.746,79		380,41	0,00	124.067,17	0,71%	-36.278,37	-4.870,00	-0,37	0,00	0,00	0,00	-0,37
agosto/2002	1.182,52	243.479,62	428,45	88.217,25	89.672,54		6.505,84		578,41	0,00	126.906,93	0,72%	-38.689,67	0,00	-2.411,67	0,00	0,00	0,00	-2.411,67
septiembre/2002	472,06	243.951,68	171,04	88.388,29	78.940,94		10.645,51		465,95	0,00	127.286,79	0,72%	-38.898,50	0,00	-2.620,50	0,00	0,00	0,00	-2.620,50
octubre/2002	402,01	244.353,68	145,65	88.533,94	75.554,56		350,43		743,95	0,00	124.994,79	0,71%	-36.460,85	0,00	-182,85	0,00	0,00	0,00	-182,85
noviembre/2002	439,73	244.793,42	159,32	88.693,27	77.037,88		1.024,34		698,64	0,00	128.201,09	0,72%	-39.507,82	0,00	-3.229,82	0,00	0,00	0,00	-3.229,82
diciembre/2002	132,89	244.926,31	48,15	88.741,42	75.822,62		676,35		858,28	0,00	128.520,46	0,72%	-39.779,04	0,00	-3.501,04	0,00	0,00	0,00	-3.501,04
enero/2003	71,17	244.997,48	25,79	88.767,20	80.474,25		150,05		2.425,04	0,00	135.747,18	0,76%	-46.979,97	-10.701,97	0,00	0,00	0,00	0,00	0,00
febrero/2003	72,68	245.070,16	26,33	88.793,54	85.047,17		0,00		1.521,09	0,00	141.041,19	0,80%	-53.047,66	0,00	-6.067,68	0,00	0,00	0,00	-6.067,68
marzo/2003	134,89	245.205,05	48,87	88.842,41	86.223,60		387,51		1.167,35	0,00	144.512,48	0,81%	-55.670,07	0,00	-8.690,10	0,00	0,00	0,00	-8.690,10
abril/2003	119,42	245.324,47	43,27	88.885,68	85.489,22		371,27		1.633,65	0,00	145.780,02	0,82%	-56.897,35	0,00	-9.917,37	0,00	0,00	0,00	-9.917,37
mayo/2003	54,26	245.378,73	19,66	88.905,34	90.171,32		3,64		1.924,22	0,00	152.392,36	0,86%	-63.487,64	0,00	-16.507,67	0,00	0,00	0,00	-16.507,67
junio/2003	46,45	245.425,18	16,83	88.922,17	91.126,14		1.741,79		2.308,86	0,00	157.398,45	0,89%	-68.476,28	0,00	-21.496,31	0,00	0,00	0,00	-21.496,31
julio/2003	39,78	245.464,96	14,41	88.936,58	90.233,40		1.054,47		1.160,01	0,00	158.720,19	0,89%	-69.783,61	-22.803,64	0,00	0,00	0,00	0,00	0,00
agosto/2003	113,94	245.578,90	41,28	88.977,86	86.813,35		1.887,57		1.160,01	0,00	158.347,72	0,89%	-69.369,86	0,00	413,75	0,00	0,00	0,00	413,75
septiembre/2003	46,67	245.625,57	16,91	88.994,77	86.793,05		0,00		1.160,01	0,00	159.487,43	0,90%	-70.492,66	0,00	-709,05	0,00	0,00	0,00	-709,05
octubre/2003	58,76	245.684,33	21,29	89.016,06	83.275,92		4.597,26		1.120,99	0,00	161.688,55	0,91%	-72.672,49	0,00	-2.888,88	0,00	0,00	0,00	-2.888,88
noviembre/2003	62,55	245.746,88	22,66	89.038,72	82.920,70		200,88		1.125,16	0,00	162.659,37	0,91%	-73.620,65	0,00	-3.837,04	0,00	0,00	0,00	-3.837,04
diciembre/2003	16,81	245.763,68	6,09	89.044,81	81.070,65		1.147,88		1.733,82	0,00	163.691,02	0,92%	-74.646,21	0,00	-4.862,60	0,00	0,00	0,00	-4.862,60
enero/2004	14,72	245.778,41	5,34	89.050,15	80.152,15		1.256,41		1.027,90	0,00	165.056,83	0,93%	-76.006,68	-6.223,07	0,00	0,00	0,00	0,00	0,00
febrero/2004	2,86	245.781,27	1,04	89.051,18	75.958,34		5.413,01		1.035,00	0,00	167.311,03	0,94%	-78.259,85	0,00	-2.253,17	0,00	0,00	0,00	-2.253,17
marzo/2004	11,04	245.792,31	4,00	89.055,18	75.522,48		259,62		1.034,15	0,00	168.168,94	0,94%	-79.113,76	0,00	-3.107,08	0,00	0,00	0,00	-3.107,08
abril/2004	2,06	245.794,37	0,75	89.055,93	75.336,77		0,00		1.034,49	0,00	169.017,72	0,95%	-79.961,79	0,00	-3.955,11	0,00	0,00	0,00	-3.955,11
mayo/2004	21,03	245.815,39	7,62	89.063,55	74.981,68		323,33		1.022,17	0,00	169.908,13	0,95%	-80.844,58	0,00	-4.837,90	0,00	0,00	0,00	-4.837,90
junio/2004	9,98	245.825,37	3,62	89.067,16	74.878,54		0,00		965,15	0,00	170.870,14	0,96%	-81.802,98	0,00	-5.796,30	0,00	0,00	0,00	-5.796,30
julio/2004	5,92	245.831,29	2,15	89.069,31	74.511,81		0,00		1.017,72	0,00	171.521,13	0,96%	-82.451,83	-6.445,15	0,00	0,00	0,00	0,00	0,00
agosto/2004	38,98	245.870,27	14,12	89.083,43	74.169,42		238,25		1.017,72	0,00	172.434,71	0,97%	-83.351,28	0,00	-899,45	0,00	0,00	0,00	-899,45
septiembre/2004	26,49	245.896,76	9,60	89.093,03	74.166,99		0,00		984,33	0,00	173.416,61	0,97%	-84.323,58	0,00	-1.871,76	0,00	0,00	0,00	-1.871,76
octubre/2004	2,06	245.898,82	0,75	89.093,78	73.438,65		0,00		1.003,41	0,00	173.691,68	0,97%	-84.597,90	0,00	-2.146,08	0,00	0,00	0,00	-2.146,08
noviembre/2004	15,68	245.914,50	5,68	89.099,46	72.528,67		0,00		1.177,62	0,00	173.959,32	0,98%	-84.859,87	0,00	-2.408,04	0,00	0,00	0,00	-2.408,04
diciembre/2004	26,36	245.940,86	9,55	89.109,01	80.211,06		2.343,58		4.200,03	0,00	188.185,32	1,06%	-99.076,32	0,00	-16.624,49	0,00	0,00	0,00	-16.624,49
enero/2005	17,01	245.957,87	6,16	89.115,17	80.424,58		1.431,46		1.014,56	0,00	190.844,86	1,07%	-101.729,69	-19.277,86	0,00	0,00	0,00	0,00	0,00
febrero/2005	22,70	245.980,57	8,23	89.123,39	76.432,27		494,59		963,79	0,00	188.310,93	1,06%	-99.167,53	0,00	2.542,16	0,00	0,00	0,00	2.542,16
marzo/2005	10,15	245.990,72	3,68	89.127,07	62.357,09		10.520,26		892,46	0,00	185.648,47	1,04%	-96.521,40	0,00	5.208,29	0,00	0,00	0,00	5.208,29
abril/2005	16,21	246.006,94	5,87	89.132,95	56.396,45		5.386,50		752,62	0,00	186.426,95	1,05%	-97.294,00	0,00	4.435,69	0,00	0,00	0,00	4.435,69
mayo/2005	5,40	246.012,33	1,96	89.134,90	50.709,31		7.748,96		595,99	17,13	188.501,89	1,06%	-99.366,99	0,00	2.362,70	0,00	0,00	0,00	2.362,70
junio/2005	9,94	246.022,27	3,60	89.138,50	46.786,77		5.707,34		541,60	0,00	190.828,29	1,07%	-101.689,79	0,00	39,90	0,00	0,00	0,00	39,90
julio/2005	22,45	246.044,73	8,14	89.146,64	41.768,06		4.721,62		485,24	0,00	191.016,44	1,07%	-101.869,80	-140,11	0,00	0,00	0,00	0,00	0,00
agosto/2005	63,50	246.108,22	23,01	89.169,65	33.804,33		10.753,58		418,90	9,52	194.234,71	1,09%	-105.065,07	0,00	-3.195,27	0,00	0,00	0,00	-3.195,27
septiembre/2005	14,16	246.122,38	5,13	89.174,78	32.778,10		1.409,92		295,79	0,00	194.914,19	1,09%	-105.739,41	0,00	-3.869,61	0,00	0,00	0,00	-3.869,61
octubre/2005	6,61	246.129,00	2,40	89.177,17	24.283,50		10.900,53		253,28	133,76	197.707,16	1,11%	-108.529,99	0,00	-6.660,19	0,00	0,00	0,00	-6.660,19
noviembre/2005	8,84	246.137,84	3,20	89.180,38	20.812,98		5.480,35		134,19	22,53	199.873,71	1,12%	-110.693,34	0,00	-8.823,54	0,00	0,00	0,00	-8.823,54
diciembre/2005	5,24	246.143,08	1,90	89.182,27	19.088,98		3.449,40		106,20	30,72	201.736,03	1,13%	-112.553,76	0,00	-10.683,96	0,00	0,00	0,00	-10.683,96
enero/2006	12,73	246.155,80	4,61	89.186,89	10.339,77		5.296,30		85,22	0,00	198.368,34	1,11%	-109.181,46	-7.311,66	0,00	0,00	0,00	0,00	0,00
febrero/2006	11,48	246.167,28	4,16	89.191,04	4.848,79		10.486,77		0,00	0,00	203.364,13	1,14%	-114.173,08	0,00	-4.991,63	0,00	0,00	0,00	-4.991,63
marzo/2006	-6,31	246.160,97	-2,29	89.188,76	4.211,35		1.014,97		64,48	39,48	203.844,62	1,14%	-114.655,86	0,00	-5.474,40	0,00	0,00	0,00	-5.474,40
abril/2006	21,53	246.182,50	7,80	89.196,56	3.492,07		565,61		31,19	197,76	203.319,90	1,14%	-114.723,34	0,00	-5.541,88	0,00	0,00	0,00	-5.541,88
mayo/2006	6,68	246.189,18	2,42	89.198,98	2.398,55		1.879,20		31,19	0,00	204.736,77	1,15%	-115.537,79	0,00	-6.356,33	0,00	0,00	0,00	-6.356,33
junio/2006	12,37	246.201,54	4,48	89.203,46	2.394,34		0,00		0,00	0,00	204.732,56	1,15%	-115.529,10	0,00	-6.347,65	0,00	0,00	0,00	-6.347,65
julio/2006	2,23	246.203,77	0,81	89.204,26	598,88		2.246,57		0,00	0,00	205.183,67	1,15%	-115.979,41	-6.797,95	0,00	0,00	0,00	0,00	0,00
agosto/2006	23,85	246.227,61	8,64	89.212,90	288,64		0,00		0,00	0,00	204.873,43	1,15%	-115.660,52	0,00	318,88	0,00	0,00	0,00	318,88
septiembre/2006	0,84	246.228,45	0,30	89.213,21	288,14		0,00		0,00	0,00	204.872,93	1,15%	-115.659,72	0,00	319,68	0,00	0,00	0,00	319,68
octubre/2006	2,26	246.230,72	0,82	89.214,03	288,04		0,00		0,00	0,00	204.872,83	1,15%	-115.658,80	0,00	320,60	0,00	0,00	0,00	320,60
noviembre/2006	15,49	246.246,20	5,61	89.219,64	287,15		0,00		0,00	0,00	204.871,94	1,15%	-115.652,30	0,00	327,10	0,00	0,00	0,00	327,10
diciembre/2006	3,30	246.249,50	1,20	89.220,83	286,32		0,00		0,00	0,00	204.871,11	1,15%	-115.650,28	0,00	329,13	0,00	0,00	0,00	329,13

ADMINISTRADORA DE FONDOS DE PENSIONES PLANVITAL S.A.
NOTAS EXPLICATIVAS A LOS ESTADOS FINANCIEROS
CONSOLIDADOS

Compañía de Seguros de Vida. BICE VIDA COMPAÑÍA DE SEGUROS S.A. (ex LA CONSTRUCCIÓN)

Vigencia del Contrato 01/08/2001 al 31/07/2002 a Póliza 28

Período mes/año	Primas UF				Siniestralidad								Ajustes por Siniestralidad (UF)						
	Máxima		Provisoria			Aportes Adicionales Pagados		Pagadas		Contribuciones pagadas		Total	Tasa						
	Mensual	Acumulada	Mensual	Acumulada	Reservas Técnicas	Nº	Montos (UF)	Nº	Montos (UF)	Nº	Montos (UF)	Acumulado (UF)	%	Premios	Premios Pagados	Premios por Pagar	Participación Ingresos Financieros	Ingresos Financieros Pagados	Ingresos Financieros por Pagar	Balance
enero/2007	0,04	246.249,54	0,02	89.220,85	286,32		0,00		0,00		0,00	204.871,11	1,15%	-115.650,26	329,14	0,00	0,00	0,00	0,00	0,00
febrero/2007	1,68	246.251,22	0,61	89.221,46	284,83		0,00		0,00		0,00	204.869,62	1,15%	-115.648,16	0,00	2,10	0,00	0,00	0,00	2,10
marzo/2007	17,97	246.269,19	6,51	89.227,97	284,83		0,00		0,00		0,00	204.869,62	1,15%	-115.641,65	0,00	8,61	0,00	0,00	0,00	8,61
abril/2007	7,12	246.276,31	2,58	89.230,55	284,33		0,00		0,00		0,00	204.869,12	1,15%	-115.639,57	0,00	11,69	0,00	0,00	0,00	11,69
mayo/2007	17,92	246.294,22	6,49	89.237,04	283,83		0,00		0,00		0,00	204.868,62	1,15%	-115.631,58	0,00	18,68	0,00	0,00	0,00	18,68
junio/2007	1,37	246.295,59	0,50	89.237,53	283,33		0,00		0,00		0,00	204.868,12	1,15%	-115.630,59	0,00	19,67	0,00	0,00	0,00	19,67
julio/2007	3,92	246.299,51	1,42	89.238,95	282,33		0,00		0,00		0,00	204.867,12	1,15%	-115.628,17	22,09	0,00	0,00	0,00	0,00	0,00
agosto/2007	4,94	246.304,44	1,79	89.240,74	282,17		0,00		0,00		0,00	204.866,96	1,15%	-115.626,22	0,00	1,95	0,00	0,00	0,00	1,95
septiembre/2007	5,65	246.310,10	2,05	89.242,79	282,00		0,00		0,00		0,00	204.866,79	1,15%	-115.624,00	0,00	4,17	0,00	0,00	0,00	4,17
octubre/2007	15,62	246.325,71	5,66	89.248,45	282,00		0,00		0,00		0,00	204.866,79	1,15%	-115.618,34	0,00	9,82	0,00	0,00	0,00	9,82
noviembre/2007	24,94	246.350,66	9,04	89.257,49	282,00		0,00		0,00		0,00	204.866,79	1,15%	-115.609,31	0,00	18,86	0,00	0,00	0,00	18,86
diciembre/2007	13,53	246.364,18	4,90	89.262,38	282,00		0,00		0,00		0,00	204.866,79	1,15%	-115.604,41	0,00	23,76	0,00	0,00	0,00	23,76
enero/2008	15,23	246.379,41	5,52	89.267,90	282,00		0,00		0,00		0,00	204.866,79	1,15%	-115.598,89	29,28	0,00	0,00	0,00	0,00	0,00
febrero/2008	10,55	246.389,95	3,82	89.271,72	282,00		0,00		0,00		0,00	204.866,79	1,15%	-115.595,07	0,00	3,82	0,00	0,00	0,00	3,82
marzo/2008	7,76	246.397,71	2,81	89.274,53	282,00		0,00		0,00		0,00	204.866,79	1,15%	-115.592,26	0,00	6,63	0,00	0,00	0,00	6,63
abril/2008	11,19	246.408,90	4,05	89.278,59	282,00		0,00		0,00		0,00	204.866,79	1,15%	-115.588,20	0,00	10,68	0,00	0,00	0,00	10,68
mayo/2008	19,12	246.428,02	6,93	89.285,51	282,00		0,00		0,00		0,00	204.866,79	1,15%	-115.581,28	0,00	17,61	0,00	0,00	0,00	17,61
junio/2008	14,04	246.442,06	5,09	89.290,60	282,00		0,00		0,00		0,00	204.866,79	1,15%	-115.576,19	0,00	22,70	0,00	0,00	0,00	22,70
julio/2008	23,33	246.465,38	8,45	89.299,05	282,00		0,00		0,00		0,00	204.866,79	1,15%	-115.567,74	0,00	31,15	0,00	0,00	0,00	31,15
agosto/2008	13,48	246.478,87	4,88	89.303,94	282,00		0,00		0,00		0,00	204.866,79	1,15%	-115.562,85	36,04	0,00	0,00	0,00	0,00	0,00
septiembre/2008	18,10	246.496,97	6,56	89.310,50	282,00		0,00		0,00		0,00	204.866,79	1,15%	-115.556,29	0,00	6,55	0,00	0,00	0,00	6,55
octubre/2008	11,93	246.508,90	4,32	89.314,82	282,00		0,00		0,00		0,00	204.866,79	1,15%	-115.551,97	0,00	10,88	0,00	0,00	0,00	10,88
noviembre/2008	2,14	246.511,04	0,78	89.315,60	282,00		0,00		0,00		0,00	204.866,79	1,15%	-115.551,19	0,00	11,65	0,00	0,00	0,00	11,65
diciembre/2008	0,00	246.511,04	0,00	89.315,60	282,00		0,00		0,00		0,00	204.866,79	1,15%	-115.551,19	0,00	11,65	0,00	0,00	0,00	11,65
enero/2009	0,00	246.511,04	0,00	89.315,60	282,00		0,00		0,00		0,00	204.866,79	1,15%	-115.551,19	0,00	11,65	0,00	0,00	0,00	11,65
febrero/2009	0,00	246.511,04	0,00	89.315,60	282,00		0,00		0,00		0,00	204.866,79	1,15%	-115.551,19	0,00	11,65	0,00	0,00	0,00	11,65
marzo/2009	0,00	246.511,04	0,00	89.315,60	282,00		0,00		0,00		0,00	204.866,79	1,15%	-115.551,19	11,66	0,00	0,00	0,00	0,00	0,00
abril/2009	0,00	246.511,04	0,00	89.315,60	282,00		0,00		0,00		0,00	204.866,79	1,15%	-115.551,19	0,00	0,00	0,00	0,00	0,00	0,00
mayo/2009	0,00	246.511,04	0,00	89.315,60	282,00		0,00		0,00		0,00	204.866,79	1,15%	-115.551,19	0,00	0,00	0,00	0,00	0,00	0,00
junio/2009	0,00	246.511,04	0,00	89.315,60	282,00		0,00		0,00		0,00	204.866,79	1,15%	-115.551,19	0,00	0,00	0,00	0,00	0,00	0,00
julio/2009	0,00	246.511,04	0,00	89.315,60	282,00		0,00		0,00		0,00	204.866,79	1,15%	-115.551,19	0,00	0,00	0,00	0,00	0,00	0,00
agosto/2009	0,00	246.511,04	0,00	89.315,60	282,00		0,00		0,00		0,00	204.866,79	1,15%	-115.551,19	0,00	0,00	0,00	0,00	0,00	0,00
septiembre/2009	0,00	246.511,04	0,00	89.315,60	282,00		0,00		0,00		0,00	204.866,79	1,15%	-115.551,19	0,00	0,00	0,00	0,00	0,00	0,00
octubre/2009	0,00	246.511,04	0,00	89.315,60	282,00		0,00		0,00		0,00	204.866,79	1,15%	-115.551,19	0,00	0,00	0,00	0,00	0,00	0,00
noviembre/2009	0,00	246.511,04	0,00	89.315,60	282,00		0,00		0,00		0,00	204.866,79	1,15%	-115.551,19	0,00	0,00	0,00	0,00	0,00	0,00
diciembre/2009	0,00	246.511,04	0,00	89.315,60	282,00		0,00		0,00		0,00	204.866,79	1,15%	-115.551,19	0,00	0,00	0,00	0,00	0,00	0,00
enero/2010	0,00	246.511,04	0,00	89.315,60	282,00		0,00		0,00		0,00	204.866,79	1,15%	-115.551,19	0,00	0,00	0,00	0,00	0,00	0,00
febrero/2010	0,00	246.511,04	0,00	89.315,60	0,00		67,17		0,00		0,00	204.651,96	1,15%	-115.336,36	0,00	214,83	0,00	0,00	0,00	214,83
marzo/2010	0,00	246.511,04	0,00	89.315,60	0,00		0,00		0,00		0,00	204.651,96	1,15%	-115.336,36	0,00	214,83	0,00	0,00	0,00	214,83
abril/2010	0,00	246.511,04	0,00	89.315,60	0,00		0,00		0,00		0,00	204.651,96	1,15%	-115.336,36	0,00	214,83	0,00	0,00	0,00	214,83
mayo/2010	0,00	246.511,04	0,00	89.315,60	0,00		0,00		0,00		0,00	204.651,96	1,15%	-115.336,36	0,00	214,83	0,00	0,00	0,00	214,83
junio/2010	0,00	246.511,04	0,00	89.315,60	0,00		0,00		0,00		0,00	204.651,96	1,15%	-115.336,36	0,00	214,83	0,00	0,00	0,00	214,83
julio/2010	0,00	246.511,04	0,00	89.315,60	0,00		0,00		0,00		0,00	204.651,96	1,15%	-115.336,36	0,00	214,83	0,00	0,00	0,00	214,83
agosto/2010	0,00	246.511,04	0,00	89.315,60	0,00		0,00		0,00		0,00	204.651,96	1,15%	-115.336,36	0,00	214,83	0,00	0,00	0,00	214,83
septiembre/2010	0,00	246.511,04	0,00	89.315,60	0,00		0,00		0,00		0,00	204.651,96	1,15%	-115.336,36	214,83	0,00	0,00	0,00	0,00	0,00
octubre/2010	0,00	246.511,04	0,00	89.315,60	0,00		0,00		0,00		0,00	204.651,96	1,15%	-115.336,36	0,00	0,00	0,00	0,00	0,00	0,00
noviembre/2010	0,00	246.511,04	0,00	89.315,60	0,00		0,00		0,00		0,00	204.651,96	1,15%	-115.336,36	0,00	0,00	0,00	0,00	0,00	0,00
diciembre/2010	0,00	246.511,04	0,00	89.315,60	0,00		0,00		0,00		0,00	204.651,96	1,15%	-115.336,36	0,00	0,00	0,00	0,00	0,00	0,00
enero/2011	0,00	246.511,04	0,00	89.315,60	0,00		0,00		0,00		0,00	204.651,96	1,15%	-115.336,36	0,00	0,00	0,00	0,00	0,00	0,00
febrero/2011	0,00	246.511,04	0,00	89.315,60	0,00		0,00		0,00		0,00	204.651,96	1,15%	-115.336,36	0,00	0,00	0,00	0,00	0,00	0,00
marzo/2011	0,00	246.511,04	0,00	89.315,60	0,00		0,00		0,00		0,00	204.651,96	1,15%	-115.336,36	0,00	0,00	0,00	0,00	0,00	0,00
abril/2011	0,00	246.511,04	0,00	89.315,60	0,00		0,00		0,00		0,00	204.651,96	1,15%	-115.336,36	0,00	0,00	0,00	0,00	0,00	0,00
mayo/2011	0,00	246.511,04	0,00	89.315,60	0,00		0,00		0,00		0,00	204.651,96	1,15%	-115.336,36	0,00	0,00	0,00	0,00	0,00	0,00
junio/2011	0,00	246.511,04	0,00	89.315,60	0,00		0,00		0,00		0,00	204.651,96	1,15%	-115.336,36	0,00	0,00	0,00	0,00	0,00	0,00
julio/2011	0,00	246.511,04	0,00	89.315,60	0,00		0,00		0,00		0,00	204.651,96	1,15%	-115.336,36	0,00	0,00	0,00	0,00	0,00	0,00
agosto/2011	0,00	246.511,04	0,00	89.315,60	0,00		0,00		0,00		0,00	204.651,96	1,15%	-115.336,36	0,00	0,00	0,00	0,00	0,00	0,00
septiembre/2011	0,00	246.511,04	0,00	89.315,60	0,00		0,00		0,00		0,00	204.651,96	1,15%	-115.336,36	0,00	0,00	0,00	0,00	0,00	0,00
octubre/2011	0,00	246.511,04	0,00	89.315,60	0,00		0,00		0,00		0,00	204.651,96	1,15%	-115.336,36	0,00	0,00	0,00	0,00	0,00	0,00
noviembre/2011	0,00	246.511,04	0,00	89.315,60	0,00		0,00		0,00		0,00	204.651,96	1,15%	-115.336,36	0,00	0,00	0,00	0,00	0,00	0,00
diciembre/2011	0,00	246.511,04	0,00	89.315,60	0,00		0,00		0,00		0,00	204.651,96	1,15%	-115.336,36	0,00	0,00	0,00	0,00	0,00	0,00
enero/2012	0,00	246.511,04	0,00	89.315,60	0,00		0,00		0,00		0,00	204.651,96	1,15%	-115.336,36	0,00	0,00	0,00	0,00	0,00	0,00
febrero/2012	0,00	246.511,04	0,00	89.315,60	0,00		0,00		0,00		0,00	204.651,96	1,15%	-115.336,36	0,00	0,00	0,00	0,00	0,00	0,00
marzo/2012	0,00	246.511,04	0,00	89.315,60	0,00		0,00		0,00		0,00	204.651,96	1,15%	-115.336,36	0,00	0,00	0,00	0,00	0,00	0,00
abril/2012	0,00	246.511,04	0,00	89.315,60	0,00		0,00		0,00		0,00	204.651,96	1,15%	-115.336,36	0,00	0,00	0,00	0,00	0,00	0,00
mayo/2012	0,00	246.511,04	0,00	89.315,60	0,00		0,00		0,00		0,00	204.651,96	1,15%	-115.336,36	0,00	0,00	0,00	0,00	0,00	0,00
junio/2012	0,00	246.511,04	0,00	89.315,60	0,00		0,00		0,00		0,00	204.651,96	1,15%	-115.336,36	0,00	0,00	0,00	0,00	0,00	0,00
julio/2012	0,00	246.511,04	0,00	89.315,60	0,00		0,00		0,00		0,00	204.651,96	1,15%	-115.336,36	0,00	0,00	0,00	0,00	0,00	0,00
agosto/2012	0,00	246.511,04	0,00	89.315,60	0,00		0,00		0,00		0,00	204.651,96	1,15%	-115.336,36	0,00	0,00	0,00	0,00	0,00	0,00
septiembre/2012	0,00	246.511,04	0,00	89.315,60	0,00		0,00		0,00		0,00	204.651,96	1,15%	-115.336,36	0,00	0,00	0,00	0,00	0,00	0,00
octubre/2012	0,00	246.511,04	0,00	89.315,60	0,00		0,00		0,00		0,00	204.651,96	1,15%	-115.336,36	0,00	0,00	0,00	0,00	0,00	0,00
noviembre/2012	0,00	246.511,04	0,00	89.315,60	0,00		0,00		0,00		0,00	204.651,96	1,15%	-115.336,36	0,00	0,00	0,00	0,00	0,00	0,00
diciembre/2012	0,00	246.511,04	0,00	89.315,60	0,00		0,00		0,00		0,00	204.651,96	1,15%	-115.336,36	0,00	0,00	0,00	0,00	0,00	0,00
enero/2013	0,00	246.511,04	0,00	89.315,60	0,00		0,00		0,00		0,00	204.651,96	1,15%	-115.336,36	0,00	0,00	0,00	0,00	0,00	0,00
febrero/2013	0,00	246.511,04	0,00	89.315,60	0,00		0,00		0,00		0,00	204.651,96	1,15%	-115.336,36	0,00	0,00	0,00	0,00	0,00	0,00
marzo/2013	0,00	246.511,04	0,00	89.315,60	0,00		0,00		0,00		0,00	204.651,96	1,15%	-115.336,36	0,00	0,00	0,00	0,00	0,00	0,00
abril/2013	0,00	246.511,04	0,00	89.315,60	0,00		0,00		0,00		0,00	204.651,96	1,15%	-115.336,36	0,00	0,00	0,00	0,00	0,00	0,00
mayo/2013	0,00	246.511,04	0,00	89.315,60	0,00		0,00		0,00		0,00	204.651,96	1,15%	-115.336,36	0,00	0,00	0,00	0,00	0,00	0,00
junio/2013	0,00	246.511,04	0,00	89.315,60	0,00		0,00		0,00		0,00	204.651,96	1,15%	-115.336,36	0,00	0,00	0,00	0,00	0,00	0,00
julio/2013	0,00	246.511,04	0,00	89.315,60	0,00		0,00		0,00		0,00	204.651,96	1,15%	-115.336,36	0,00	0,00	0,00	0,00	0,00	0,00
agosto/2013	0,00	246.511,04	0,00	89.315,60	0,00		0,00		0,00		0,00	204.651,96	1,15%	-115.336,36	0,00	0,00	0,00	0,00	0,00	0,00
septiembre/2013	0,00	246.511,04	0,00	89.315,60	0,00		0,00		0,00		0,00	204.651,96	1,15%	-115.336,36	0,00	0,00	0,00	0,00	0,00	0,00
octubre/2013	0,00	246.511,04	0,00	89.315,60	0,00		0,00		0,00		0,00	204.651,96	1,15%	-115.336,36	0,00	0,00	0,00	0,00	0,00	0,00
noviembre/2013	0,00	246.511,04	0,00	89.315,60	0,00		0,00		0,00		0,00	204.651,96	1,15%	-115.336,36	0,00	0,00	0,00	0,00	0,00	0,00
diciembre/2013	0,00	246.511,04	0,00	89.315,60	0,00		0,00		0,00		0,00	204.651,96	1,15%	-115.336,36	0,00	0,00	0,00	0,00	0,00	0,00
Total	**246.511,04**	**246.511,04**	**89.315,60**	**89.315,60**	**0,00**		**157.737,81**		**46.464,25**		**449,90**	**204.651,96**	**1,15%**	**-115.336,36**	**-115.336,36**	**0,00**	**0,00**	**0,00**	**0,00**	**0,00**

Tasa máxima	1,38%
Tasa Provisoria	0,50%
Prima fija no sujeta a devolución (UF)	150

7.- Contrato de Seguro por el período 01 de Agosto del 2000 al 31 de Julio del 2001. (Renta Nacional Cía. de Seguros de Vida S.A., póliza 1154).

En conformidad a lo establecido en el DL.3.500, la Administradora desde el 1º de Agosto del 2000 al 31 de Julio del 2001 ha convenido los servicios de una Póliza de Seguros de Invalidez y Sobrevivencia con Renta Nacional Compañía de Seguros de Vida S.A. para el pago de las pensiones de Invalidez Transitorias de afiliados declarados inválidos totales o parciales, los aportes adicionales que correspondan como consecuencia de la muerte o de la declaración de invalidez definitiva en los casos contemplados en el Art. 54 del Decreto Ley Nº 3500. La vigencia de este contrato es de 1 años, renovable por períodos iguales y sucesivos, siempre que ninguna de las partes manifieste su intención de ponerle término mediante el envío de una carta certificada dirigida a la otra, con una anticipación mínima de 90 (noventa) días a la fecha del respectivo vencimiento. En todo caso en cualquier momento, podrá ponerse término anticipado al presente contrato por mutuo acuerdo de las partes.

Las condiciones más significativas del contrato suscrito con Renta Nacional Compañía de Seguros de Vida S.A., son las siguientes:

i) Prima de Seguro Provisoria

La Compañía cobrará mensualmente a la Administradora por concepto de primas provisorias un monto equivalente al 0,79% de las remuneraciones y rentas imponibles de los afiliados que hubieran cotizado en ese mes.

ii) Prima de Seguro Máxima

Corresponderá al monto que resulte de aplicar la tasa máxima de 0,92% de las remuneraciones y rentas imponibles de los afiliados que coticen en Administradora de Fondos de Pensiones Planvital S.A.

iii) Suma Fija

La Administradora pagará mensualmente además, a la Compañía de Seguros de Vida Renta Nacional una cantidad de UF 250 (doscientas cincuenta unidades de fomento) durante la vigencia del contrato. Esta suma no está afecta a la devolución por Siniestralidad Favorable o Ajustes de Siniestralidad.

iv) Pago de Primas

Mensual vencida, a más tardar el día 20 (veinte) del mes siguiente al que la Administradora de Fondos de Pensiones recaude las cotizaciones.

v) Premios y Castigos

Si la siniestralidad efectiva de este contrato resulta inferior a la prima provisoria, en términos acumulados, la Compañía otorgará un premio por menor siniestralidad del 95% de la diferencia entre la prima provisoria y la siniestralidad efectiva. En el caso que la siniestralidad sea mayor a la prima provisoria, en términos acumulados, la Administradora se obliga a pagar al Asegurador, la diferencia de prima hasta la siniestralidad efectiva, con un tope igual a la Prima máxima. Estas diferencias se determinarán mensualmente y se pagarán anualmente considerando para su pago un plazo máximo de 30 días desde el término del año respectivo.

vi) Finiquito Total y Definitivo

Después de terminado el plazo de vigencia del seguro y en una fecha a convenir por las partes, se realizará un cálculo de premios y ajustes acumulados definitivo de éste, devolviéndose los excedentes totales o enterándose los saldos no cubiertos y además se procederá al finiquito total o definitivo del presente contrato.

Al 31 de diciembre de 2013, se encuentra en análisis el número de siniestros no liquidados, en proceso y con reserva.

ADMINISTRADORA DE FONDOS DE PENSIONES PLANVITAL S.A.
NOTAS EXPLICATIVAS A LOS ESTADOS FINANCIEROS
CONSOLIDADOS

Compañía de Seguros de Vida. RENTA NACIONAL COMPAÑÍA DE SEGUROS DE VIDA S.A.
Vigencia del Contrato 01/08/2000 al 31/07/2001 Póliza 1154

Período mes/año	Primas U.F.				Siniestralidad							Ajustes por Siniestralidad (UF)						Balance
	Máxima		Provisoria			Aportes Adicionales Pagad		Pagadas		Contribuciones pagadas		Total	Tasa							
	Mensual	Acumulada	Mensual	Acumulada	Reservas Técnicas	Nº	Montos (UF)	Nº	Montos (UF)	Nº	Montos (UF)	Acumulado (UF)	%	Premios	Premios Pagados	Premios por Pagar	Participación Ingresos Financieros	Ingresos Financieros Pagados	Ingresos Financieros por Pagar	
agosto/2000	10.300,84	10.300,84	8.844,74	8.844,74	19.175,41		496,74		0,00		0,00	19.672,15	1,765%	-1.456,10	0,00	-1.456,10	0,00	0,00	0,00	-1.456,10
septiembre/2000	12.035,17	22.336,02	10.334,55	19.179,29	18.400,57		458,80		0,00		0,00	19.356,11	0,805%	-176,82	0,00	-176,82	0,00	0,00	0,00	-176,82
octubre/2000	11.953,01	34.289,03	10.264,00	29.443,29	25.236,03		630,81		0,00		0,00	26.822,38	0,725%	2.620,91	0,00	2.620,91	0,00	0,00	0,00	2.620,91
noviembre/2000	11.519,47	45.808,50	9.891,72	39.335,01	32.347,96		1.523,22		0,00		0,00	35.457,53	0,715%	3.877,48	0,00	3.877,48	0,00	0,00	0,00	3.877,48
diciembre/2000	13.425,47	59.233,97	11.528,39	50.863,40	43.307,23		6.869,85		0,00		0,00	50.286,65	0,833%	-2.423,25	2.652,47	-5.075,72	0,00	0,00	0,00	-5.075,72
enero/2001	12.193,02	71.426,98	10.470,09	61.333,49	53.570,16		218,28		179,21		0,00	53.947,07	0,822%	-2.613,58	2.478,20	-7.744,25	0,00	0,00	0,00	-7.744,25
febrero/2001	12.512,75	83.939,73	10.744,64	72.078,13	65.133,19		4.946,60		154,30		0,00	80.611,00	0,886%	-8.532,87	0,00	-13.663,54	0,00	0,00	0,00	-13.663,54
marzo/2001	12.514,45	96.454,17	10.746,10	82.824,23	57.532,59		1.486,07		62,71		0,00	74.559,18	0,715%	8.265,05	0,00	3.134,38	0,00	0,00	0,00	3.134,38
abril/2001	12.729,51	109.182,69	10.929,92	93.754,15	75.833,48		2.518,38		138,41		0,00	95.516,86	0,800%	-1.762,71	0,00	-6.893,38	0,00	0,00	0,00	-6.893,38
mayo/2001	11.994,53	121.177,22	10.299,65	104.053,80	64.759,55		9.884,79		233,85		0,00	94.561,57	0,722%	9.492,23	0,00	4.361,56	0,00	0,00	0,00	4.361,56
junio/2001	12.734,76	133.911,97	10.935,28	114.989,08	69.396,79		2.513,07		111,93		0,00	101.823,81	0,705%	13.165,27	4.132,89	3.901,71	0,00	0,00	0,00	3.901,71
julio/2001	13.693,01	147.604,99	11.758,13	126.747,21	73.160,78		2.904,63		300,10		0,00	108.692,53	0,688%	18.054,68	9.145,17	-354,05	0,00	0,00	0,00	-354,05
agosto/2001	1.835,27	149.440,26	1.575,94	128.323,15	84.794,55		1.541,13		617,65		0,00	122.485,08	0,755%	5.838,07	0,00	-12.570,66	0,00	0,00	0,00	-12.570,66
septiembre/2001	1.111,21	150.551,47	954,19	129.277,34	91.407,94		6.254,29		1.111,25		0,00	136.464,01	0,833%	-7.186,67	1.407,61	-27.003,01	0,00	0,00	0,00	-27.003,01
octubre/2001	336,66	150.888,13	289,09	129.566,43	82.641,88		1.090,44		1.132,25		0,00	129.320,64	0,736%	-354,21	0,00	-20.170,55	0,00	0,00	0,00	-20.170,55
noviembre/2001	317,61	151.205,74	272,73	129.839,16	93.281,66		1.764,31		2.500,41		0,00	144.825,14	0,886%	-14.985,98	0,00	-34.802,32	0,00	0,00	0,00	-34.802,32
diciembre/2001	184,49	151.390,23	158,42	129.997,58	104.184,62		261,34		1.994,41		4,57	157.988,42	0,961%	-21.392,65	0,00	-41.208,99	0,00	0,00	0,00	-41.208,99
enero/2002	126,48	151.516,71	108,61	130.106,19	113.194,96		928,23		1.358,28		0,00	169.285,27	1,031%	-21.410,52	0,00	-41.226,86	0,00	0,00	0,00	-41.226,86
febrero/2002	124,82	151.641,53	107,18	130.213,37	107.319,58		194,13		978,86		0,00	164.582,88	1,000%	-21.428,16	0,00	-41.244,50	0,00	0,00	0,00	-41.244,50
marzo/2002	137,95	151.779,48	118,46	130.331,83	100.113,77		212,53		965,55		0,00	158.555,15	0,963%	-21.447,55	0,00	-41.263,99	0,00	0,00	0,00	-41.263,99
abril/2002	162,29	151.941,77	139,36	130.471,19	96.802,55		57,08		954,46		0,00	156.255,47	0,955%	-21.470,58	0,00	-41.286,92	0,00	0,00	0,00	-41.286,92
mayo/2002	266,93	152.208,70	229,21	130.700,40	93.158,64		627,81		941,31		0,00	154.180,68	0,933%	-21.508,30	0,00	-41.324,64	0,00	0,00	0,00	-41.324,64
junio/2002	109,00	152.317,70	93,60	130.794,00	93.160,10		172,18		1.614,43		0,00	155.968,75	0,944%	-21.523,70	0,00	-41.340,04	0,00	0,00	0,00	-41.340,04
julio/2002	302,44	152.620,14	259,70	131.053,70	91.865,60		25,37		1.210,76		0,00	155.910,38	0,941%	-21.566,44	0,00	-41.382,78	0,00	0,00	0,00	-41.382,78
agosto/2002	99,24	152.719,38	85,22	131.138,92	93.057,14		76,68		1.323,70		0,00	158.502,30	0,955%	-21.580,46	0,00	-41.396,80	0,00	0,00	0,00	-41.396,80
septiembre/2002	35,79	152.755,17	30,73	131.169,65	92.350,44		292,24		953,14		0,00	159.040,98	0,960%	-21.585,52	0,00	-41.401,86	0,00	0,00	0,00	-41.401,86
octubre/2002	32,36	152.787,53	27,79	131.197,44	91.391,01		744,14		1.018,51		0,00	159.844,20	0,964%	-21.590,09	-6.000,00	-35.406,43	0,00	0,00	0,00	-35.406,43
noviembre/2002	53,86	152.841,39	46,25	131.243,69	90.452,64		275,23		964,44		0,00	160.145,50	0,965%	-21.597,70	-5.897,04	-29.517,00	0,00	0,00	0,00	-29.517,00
diciembre/2002	87,85	152.929,25	75,44	131.319,13	93.957,31		0,00		1.435,61		0,00	165.085,78	0,995%	-21.610,12	-5.897,02	-23.632,40	0,00	0,00	0,00	-23.632,40
enero/2003	31,19	152.960,43	26,78	131.345,91	93.491,45		0,00		963,60		0,00	165.583,52	1,000%	-21.614,52	-5.897,02	-17.739,78	0,00	0,00	0,00	-17.739,78
febrero/2003	52,66	153.013,10	45,22	131.391,13	93.503,62		214,24		938,27		0,00	166.748,20	1,006%	-21.621,97	-5.897,02	-11.850,21	0,00	0,00	0,00	-11.850,21
marzo/2003	34,62	153.047,72	29,73	131.420,86	93.467,09		165,19		963,60		0,00	167.840,46	1,011%	-21.626,86	-5.897,02	-5.958,08	0,00	0,00	0,00	-5.958,08
abril/2003	50,04	153.097,76	42,97	131.463,83	92.615,14		466,02		1.042,43		0,00	168.496,96	1,015%	-21.633,93	-5.897,02	-68,13	0,00	0,00	0,00	-68,13
mayo/2003	30,41	153.128,17	26,11	131.489,94	91.332,88		31,02		860,05		0,00	168.105,77	1,013%	-21.639,23	0,00	-72,43	0,00	0,00	0,00	-72,43
junio/2003	22,31	153.150,48	19,16	131.509,10	91.429,03		0,00		931,57		0,00	169.133,43	1,022%	-21.641,38	0,00	-75,58	0,00	0,00	0,00	-75,58
julio/2003	62,34	153.212,82	53,53	131.562,63	91.076,00		909,32		935,85		0,00	170.625,63	1,032%	-21.650,19	0,00	-84,39	0,00	0,00	0,00	-84,39
agosto/2003	37,74	153.250,56	32,41	131.595,04	90.987,91		5.960,99		926,85		0,00	177.425,38	1,074%	-21.655,52	0,00	-89,72	0,00	0,00	0,00	-89,72
septiembre/2003	28,00	153.278,56	24,04	131.619,08	85.224,79		267,07		910,76		0,00	172.840,09	1,044%	-21.659,48	0,00	-93,68	0,00	0,00	0,00	-93,68
octubre/2003	63,54	153.342,09	54,56	131.673,64	87.435,62		0,00		1.570,64		0,00	176.621,56	1,065%	-21.668,45	0,00	-102,65	0,00	0,00	0,00	-102,65
noviembre/2003	63,03	153.405,12	54,12	131.727,76	89.735,10		856,83		1.316,03		0,00	181.093,90	1,093%	-21.677,36	0,00	-111,56	0,00	0,00	0,00	-111,56
diciembre/2003	20,29	153.425,41	17,42	131.745,18	89.262,31		0,00		732,49		0,00	181.353,60	1,093%	-21.680,23	0,00	-114,43	0,00	0,00	0,00	-114,43
enero/2004	16,57	153.441,98	14,23	131.759,41	87.540,34		4.460,66		1.067,77		0,00	185.160,06	1,111%	-21.682,57	0,00	-116,77	0,00	0,00	0,00	-116,77
febrero/2004	19,60	153.461,58	16,83	131.776,24	84.828,56		3.564,50		855,52		0,00	186.868,30	1,121%	-21.685,34	0,00	-119,54	0,00	0,00	0,00	-119,54
marzo/2004	26,94	153.488,51	23,13	131.799,37	79.458,30		3.832,39		862,68		0,00	186.193,11	1,121%	-21.689,14	0,00	-123,34	0,00	0,00	0,00	-123,34
abril/2004	15,71	153.504,22	13,49	131.812,86	77.747,07		7.703,64		608,94		0,00	192.794,46	1,161%	-21.691,36	0,00	-125,56	0,00	0,00	0,00	-125,56
mayo/2004	14,56	153.518,78	12,50	131.825,36	72.056,41		495,06		396,84		11,67	188.007,57	1,133%	-21.693,42	0,00	-127,62	0,00	0,00	0,00	-127,62
junio/2004	13,70	153.532,48	11,76	131.837,12	71.497,60	[illegible]	[illegible]		268,11		0,00	203.845,74	1,222%	-21.695,36	0,00	-129,56	0,00	0,00	0,00	-129,56
julio/2004	19,53	153.552,01	16,77	131.853,89	60.955,36		7.229,81		337,56		154,44	201.025,31	1,205%	-21.698,12	0,00	-132,32	0,00	0,00	0,00	-132,32
agosto/2004	22,15	153.574,16	19,02	131.872,91	52.767,78	[illegible]	[illegible]		132,49		0,00	202.079,44	1,211%	-21.701,25	0,00	-135,45	0,00	0,00	0,00	-135,45
septiembre/2004	8,59	153.582,75	7,38	131.880,29	46.367,81	[illegible]	[illegible]		122,86		16,72	210.988,63	1,261%	-21.702,46	0,00	-136,66	0,00	0,00	0,00	-136,66
octubre/2004	17,28	153.600,03	14,84	131.895,13	32.630,05	[illegible]	[illegible]		337,19		38,52	199.693,54	1,201%	-21.704,90	0,00	-139,10	0,00	0,00	0,00	-139,10
noviembre/2004	11,20	153.611,23	9,62	131.904,75	23.646,08	3.768,87			19,81		0,00	194.498,25	1,161%	-21.706,48	-131,67	-9,01	0,00	0,00	0,00	-9,01
diciembre/2004	45,55	153.656,78	39,11	131.943,86	23.646,08	10.345,13			305,28		156,23	205.304,89	1,231%	-21.712,92	0,00	-15,45	0,00	0,00	0,00	-15,45
enero/2005	19,19	153.675,97	16,48	131.960,34	16.053,66	9.469,09			48,88		0,00	207.230,44	1,241%	-21.715,63	0,00	-18,16	0,00	0,00	0,00	-18,16
febrero/2005	25,34	153.701,31	21,76	131.982,10	10.392,06	521,43			253,85		0,00	202.344,12	1,211%	-21.719,21	0,00	-21,74	0,00	0,00	0,00	-21,74
marzo/2005	16,50	153.717,82	14,17	131.996,27	8.211,32	180,97			283,33		0,00	200.627,59	1,200%	-21.721,55	0,00	-24,08	0,00	0,00	0,00	-24,08
abril/2005	17,88	153.735,69	15,35	132.011,62	6.896,24	983,53			3,75		48,21	200.347,99	1,200%	-21.724,07	0,00	-26,60	0,00	0,00	0,00	-26,60
mayo/2005	20,93	153.756,62	17,97	132.029,59	1.770,07	491,17			0,00		0,00	195.712,99	1,171%	-21.727,03	0,00	-29,56	0,00	0,00	0,00	-29,56
junio/2005	4,23	153.760,85	3,63	132.033,22	1.025,65	0,00			0,00		0,00	194.968,57	1,171%	-21.727,63	0,00	-30,16	0,00	0,00	0,00	-30,16
julio/2005	26,47	153.787,32	22,73	132.055,95	242,01	553,79			45,26		0,00	194.783,98	1,171%	-21.731,37	0,00	-33,90	0,00	0,00	0,00	-33,90
agosto/2005	29,56	153.816,87	25,38	132.081,33	321,95	0,00			0,00		0,00	194.863,92	1,171%	-21.735,54	0,00	-38,07	0,00	0,00	0,00	-38,07
septiembre/2005	30,64	153.847,51	26,31	132.107,64	321,38	0,00			0,00		0,00	194.863,35	1,171%	-21.739,87	0,00	-42,40	0,00	0,00	0,00	-42,40
octubre/2005	20,46	153.867,97	17,57	132.125,21	78,80	454,51			43,74		0,00	195.119,02	1,171%	-21.742,76	0,00	-45,29	0,00	0,00	0,00	-45,29
noviembre/2005	5,89	153.873,87	5,06	132.130,27	78,80	0,00			0,00		0,00	195.119,02	1,171%	-21.743,60	0,00	-46,13	0,00	0,00	0,00	-46,13
diciembre/2005	28,87	153.902,74	24,79	132.155,06	78,80	0,00			0,00		0,00	195.119,02	1,171%	-21.747,68	0,00	-50,21	0,00	0,00	0,00	-50,21
enero/2006	15,30	153.918,04	13,14	132.168,20	0,00	0,00			0,00		0,00	195.040,22	1,171%	-21.749,84	0,00	-52,37	0,00	0,00	0,00	-52,37
febrero/2006	17,34	153.935,38	14,89	132.183,09	0,00	0,00			0,00		0,00	195.040,22	1,171%	-21.752,29	0,00	-54,82	0,00	0,00	0,00	-54,82
marzo/2006	8,44	153.943,82	7,25	132.190,34	0,00	0,00			0,00		0,00	195.040,22	1,171%	-21.753,48	0,00	-56,01	0,00	0,00	0,00	-56,01
abril/2006	23,97	153.967,79	20,58	132.210,92	0,00	0,00			0,00		0,00	195.040,22	1,171%	-21.756,87	0,00	-59,40	0,00	0,00	0,00	-59,40
mayo/2006	14,67	153.982,46	12,60	132.223,52	0,00	0,00			0,00		0,00	195.040,22	1,171%	-21.758,94	0,00	-61,47	0,00	0,00	0,00	-61,47
junio/2006	39,56	154.022,02	33,97	132.257,49	0,00	0,00			0,00		0,00	195.040,22	1,171%	-21.764,53	0,00	-67,06	0,00	0,00	0,00	-67,06
julio/2006	9,81	154.031,83	8,42	132.265,91	0,00	0,00			0,00		0,00	195.040,22	1,161%	-21.765,92	0,00	-68,45	0,00	0,00	0,00	-68,45
agosto/2006	17,76	154.049,59	15,25	132.281,16	0,00	0,00			0,00		0,00	195.040,22	1,161%	-21.768,43	0,00	-70,96	0,00	0,00	0,00	-70,96
septiembre/2006	11,30	154.060,88	9,70	132.290,86	0,00	0,00			0,00		0,00	195.040,22	1,161%	-21.770,02	0,00	-72,55	0,00	0,00	0,00	-72,55
octubre/2006	5,89	154.066,77	5,06	132.295,92	0,00	0,00			0,00		0,00	195.040,22	1,161%	-21.770,85	0,00	-73,38	0,00	0,00	0,00	-73,38
noviembre/2006	24,36	154.091,14	20,92	132.316,84	0,00	0,00			0,00		0,00	195.040,22	1,161%	-21.774,30	0,00	-76,83	0,00	0,00	0,00	-76,83
diciembre/2006	2,67	154.093,80	2,29	132.319,13	0,00	0,00			0,00		0,00	195.040,22	1,161%	-21.774,67	0,00	-77,20	0,00	0,00	0,00	-77,20

Compañía de Seguros de Vida. RENTA NACIONAL COMPAÑÍA DE SEGUROS DE VIDA S.A.
Vigencia del Contrato 01/08/2000 al 31/07/2001 Póliza 1154

Período mes/año	Primas U.F.				Siniestralidad								Ajustes por Siniestralidad (UF)						Balance
	Máxima		Provisoria			Aportes Adicionales Pagad		Pagadas		Contribuciones pagadas		Total	Tasa	Premios	Premios Pagados	Premios por Pagar	Participación Ingresos Financieros	Ingresos Financieros Pagados	Ingresos Financieros por Pagar	
	Mensual	Acumulada	Mensual	Acumulada	Reservas Técnicas	N°	Montos (UF)	N°	Montos (UF)	N°	Montos (UF)	Acumulado (UF)	%							
enero/2007	26,05	154.119,86	22,27	132.241,50	0,00		0,00		0,00		0,00	195.040,22	1,16%	-21.778,36	0,00	-80,89	0,00	0,00	0,00	-80,89
febrero/2007	8,28	154.128,14	7,11	132.348,61	0,00		0,00		0,00		0,00	195.040,22	1,16%	-21.779,53	0,00	-82,06	0,00	0,00	0,00	-82,06
marzo/2007	4,06	154.132,20	3,49	132.352,10	0,00		0,00		0,00		0,00	195.040,22	1,16%	-21.780,10	-77,20	-5,43	0,00	0,00	0,00	-5,43
abril/2007	9,32	154.141,52	8,00	132.360,10	0,00		0,00		0,00		0,00	195.040,22	1,16%	-21.781,42	0,00	-6,75	0,00	0,00	0,00	-6,75
mayo/2007	23,65	154.165,17	20,31	132.380,41	0,00		0,00		0,00		0,00	195.040,22	1,16%	-21.784,76	0,00	-10,09	0,00	0,00	0,00	-10,09
junio/2007	5,90	154.171,07	5,07	132.385,48	0,00		0,00		0,00		0,00	195.040,22	1,16%	-21.785,59	0,00	-10,92	0,00	0,00	0,00	-10,92
julio/2007	36,59	154.207,66	31,42	132.416,90	0,00		0,00		0,00		0,00	195.040,22	1,16%	-21.790,76	0,00	-16,09	0,00	0,00	0,00	-16,09
agosto/2007	4,70	154.212,37	4,04	132.420,94	0,00		0,00		0,00		0,00	195.040,22	1,16%	-21.791,43	0,00	-16,76	0,00	0,00	0,00	-16,76
septiembre/2007	1,87	154.214,24	1,61	132.422,55	0,00		0,00		0,00		0,00	195.040,22	1,16%	-21.791,69	0,00	-17,02	0,00	0,00	0,00	-17,02
octubre/2007	4,39	154.218,63	3,77	132.426,32	0,00		27,04		0,00		0,00	195.067,26	1,16%	-21.792,31	0,00	-17,64	0,00	0,00	0,00	-17,64
noviembre/2007	2,97	154.221,60	2,55	132.428,87	0,00		0,00		0,00		0,00	195.067,26	1,16%	-21.792,73	0,00	-18,06	0,00	0,00	0,00	-18,06
diciembre/2007	5,69	154.227,30	4,89	132.433,76	0,00		0,00		0,00		0,00	195.067,26	1,16%	-21.793,54	0,00	-18,87	0,00	0,00	0,00	-18,87
enero/2008	0,66	154.227,96	0,57	132.434,33	0,00		0,00		0,00		0,00	195.067,26	1,16%	-21.793,63	0,00	-18,96	0,00	0,00	0,00	-18,96
febrero/2008	1,97	154.229,93	1,69	132.436,02	0,00		0,00		0,00		0,00	195.067,26	1,16%	-21.793,91	0,00	-19,24	0,00	0,00	0,00	-19,24
marzo/2008	3,80	154.233,73	3,26	132.439,28	0,00		0,00		0,00		0,00	195.067,26	1,16%	-21.794,45	-18,06	-1,72	0,00	0,00	0,00	-1,72
abril/2008	2,74	154.236,46	2,35	132.441,63	0,00		0,00		0,00		0,00	195.067,26	1,16%	-21.794,83	0,00	-2,10	0,00	0,00	0,00	-2,10
mayo/2008	3,65	154.240,11	3,13	132.444,76	0,00		0,00		0,00		0,00	195.067,26	1,16%	-21.795,35	0,00	-2,62	0,00	0,00	0,00	-2,62
junio/2008	6,18	154.246,29	5,31	132.450,07	0,00		0,00		0,00		0,00	195.067,26	1,16%	-21.796,22	0,00	-3,49	0,00	0,00	0,00	-3,49
julio/2008	2,42	154.248,71	2,08	132.452,15	0,00		0,00		0,00		0,00	195.067,26	1,16%	-21.796,56	0,00	-3,83	0,00	0,00	0,00	-3,83
agosto/2008	4,82	154.253,53	4,14	132.456,29	0,00		0,00		0,00		0,00	195.067,26	1,16%	-21.797,24	0,00	-4,51	0,00	0,00	0,00	-4,51
septiembre/2008	23,13	154.276,66	19,86	132.476,15	0,00		0,00		0,00		0,00	195.067,26	1,16%	-21.800,51	0,00	-7,78	0,00	0,00	0,00	-7,78
octubre/2008	6,98	154.283,64	5,99	132.482,14	0,00		0,00		0,00		0,00	195.067,26	1,16%	-21.801,50	0,00	-8,77	0,00	0,00	0,00	-8,77
noviembre/2008	2,59	154.286,22	2,22	132.484,36	0,00		0,00		0,00		0,00	195.067,26	1,16%	-21.801,86	0,00	-9,13	0,00	0,00	0,00	-9,13
diciembre/2008	4,06	154.290,29	3,49	132.487,85	0,00		0,00		0,00		0,00	195.067,26	1,16%	-21.802,44	0,00	-9,71	0,00	0,00	0,00	-9,71
enero/2009	3,61	154.293,90	3,10	132.490,95	0,00		0,00		0,00		0,00	195.067,26	1,16%	-21.802,95	0,00	-10,22	0,00	0,00	0,00	-10,22
febrero/2009	6,13	154.300,02	5,26	132.496,21	0,00		0,00		0,00		0,00	195.067,26	1,16%	-21.803,81	0,00	-11,08	0,00	0,00	0,00	-11,08
marzo/2009	7,03	154.307,06	6,04	132.502,25	0,00		0,00		0,00		0,00	195.067,26	1,16%	-21.804,81	0,00	-12,08	0,00	0,00	0,00	-12,08
abril/2009	2,38	154.309,43	2,04	132.504,29	0,00		0,00		0,00		0,00	195.067,26	1,16%	-21.805,15	0,00	-12,42	0,00	0,00	0,00	-12,42
mayo/2009	1,96	154.311,39	1,68	132.505,97	0,00		0,00		0,00		0,00	195.067,26	1,16%	-21.805,15	0,00	-12,42	0,00	0,00	0,00	-12,42
junio/2009	5,32	154.316,71	4,57	132.510,54	0,00		0,00		0,00		0,00	195.067,26	1,16%	-21.805,15	0,00	-12,42	0,00	0,00	0,00	-12,42
julio/2009	7,79	154.324,50	6,69	132.517,23	0,00		0,00		0,00		0,00	195.067,26	1,16%	-21.807,27	0,00	-14,54	0,00	0,00	0,00	-14,54
agosto/2009	0,79	154.325,28	0,67	132.517,90	0,00		0,00		0,00		0,00	195.067,26	1,16%	-21.807,38	0,00	-14,65	0,00	0,00	0,00	-14,65
septiembre/2009	5,82	154.331,11	5,00	132.522,90	0,00		0,00		0,00		0,00	195.067,26	1,16%	-21.808,21	0,00	-15,48	0,00	0,00	0,00	-15,48
octubre/2009	4,15	154.335,25	3,56	132.526,46	0,00		0,00		0,00		0,00	195.067,26	1,16%	-21.808,79	0,00	-16,06	0,00	0,00	0,00	-16,06
noviembre/2009	0,72	154.335,97	0,62	132.527,08	0,00		0,00		0,00		0,00	195.067,26	1,16%	-21.808,89	0,00	-16,16	0,00	0,00	0,00	-16,16
diciembre/2009	5,05	154.341,03	4,34	132.531,42	0,00		0,00		0,00		0,00	195.067,26	1,16%	-21.809,61	0,00	-16,88	0,00	0,00	0,00	-16,88
enero/2010	5,47	154.346,50	4,70	132.536,12	0,00		0,00		0,00		0,00	195.067,26	1,16%	-21.810,38	0,00	-17,65	0,00	0,00	0,00	-17,65
febrero/2010	5,50	154.352,00	4,72	132.540,84	0,00		0,00		0,00		0,00	195.067,26	1,16%	-21.811,16	0,00	-18,43	0,00	0,00	0,00	-18,43
marzo/2010	1,82	154.353,81	1,56	132.542,40	0,00		0,00		0,00		0,00	195.067,26	1,16%	-21.811,41	0,00	-18,68	0,00	0,00	0,00	-18,68
abril/2010	7,16	154.360,98	6,15	132.548,55	0,00		147,64		0,00		0,00	195.214,90	1,16%	-21.812,43	0,00	-19,70	0,00	0,00	0,00	-19,70
mayo/2010	3,66	154.364,63	3,14	132.551,69	0,00		0,00		0,00		0,00	195.214,90	1,16%	-21.812,94	0,00	-20,21	0,00	0,00	0,00	-20,21
junio/2010	7,09	154.371,73	6,09	132.557,78	0,00		0,00		0,00		0,00	195.214,90	1,16%	-21.813,95	0,00	-21,22	0,00	0,00	0,00	-21,22
julio/2010	4,02	154.375,74	3,45	132.561,23	0,00		0,00		0,00		0,00	195.214,90	1,16%	-21.814,51	0,00	-21,78	0,00	0,00	0,00	-21,78
agosto/2010	4,10	154.379,84	3,52	132.564,75	0,00		0,00		0,00		0,00	195.214,90	1,16%	-21.815,09	0,00	-22,36	0,00	0,00	0,00	-22,36
septiembre/2010	10,64	154.390,49	9,14	132.573,89	0,00		0,00		0,00		0,00	195.214,90	1,16%	-21.816,60	0,00	-23,87	0,00	0,00	0,00	-23,87
octubre/2010	6,78	154.397,26	5,82	132.579,71	0,00		0,00		0,00		0,00	195.214,90	1,16%	-21.817,55	0,00	-24,82	0,00	0,00	0,00	-24,82
noviembre/2010	2,01	154.399,28	1,73	132.581,44	0,00		0,00		0,00		0,00	195.214,90	1,16%	-21.817,84	0,00	-25,11	0,00	0,00	0,00	-25,11
diciembre/2010	3,60	154.402,88	3,09	132.584,53	0,00		0,00		0,00		0,00	195.214,90	1,16%	-21.818,35	0,00	-25,62	0,00	0,00	0,00	-25,62
enero/2011	5,03	154.407,91	4,32	132.588,85	0,00		0,00		0,00		0,00	195.214,90	1,16%	-21.819,06	0,00	-26,33	0,00	0,00	0,00	-26,33
febrero/2011	1,97	154.409,88	1,69	132.590,54	0,00		0,00		0,00		0,00	195.214,90	1,16%	-21.819,34	0,00	-26,61	0,00	0,00	0,00	-26,61
marzo/2011	4,43	154.414,30	3,80	132.594,34	0,00		0,00		0,00		0,00	195.214,90	1,16%	-21.819,96	0,00	-27,23	0,00	0,00	0,00	-27,23
abril/2011	3,11	154.417,41	2,67	132.597,01	0,00		0,00		0,00		0,00	195.214,90	1,16%	-21.820,40	0,00	-27,67	0,00	0,00	0,00	-27,67
mayo/2011	2,12	154.419,53	1,82	132.598,83	0,00		0,00		0,00		0,00	195.214,90	1,16%	-21.820,70	0,00	-27,97	0,00	0,00	0,00	-27,97
junio/2011	3,74	154.423,27	3,21	132.602,04	0,00		0,00		0,00		0,00	195.214,90	1,16%	-21.821,23	0,00	-28,50	0,00	0,00	0,00	-28,50
julio/2011	4,13	154.427,40	3,55	132.605,59	0,00		0,00		0,00		0,00	195.214,90	1,16%	-21.821,81	0,00	-29,08	0,00	0,00	0,00	-29,08
agosto/2011	26,24	154.453,65	22,53	132.628,12	0,00		0,00		0,00		0,00	195.214,90	1,16%	-21.825,52	0,00	-32,79	0,00	0,00	0,00	-32,79
septiembre/2011	9,01	154.462,65	7,73	132.635,86	0,00		0,00		0,00		0,00	195.214,90	1,16%	-21.826,79	0,00	-34,06	0,00	0,00	0,00	-34,06
octubre/2011	1,89	154.464,54	1,62	132.637,48	0,00		0,00		0,00		0,00	195.214,90	1,16%	-21.827,06	0,00	-34,33	0,00	0,00	0,00	-34,33
noviembre/2011	1,38	154.465,92	1,19	132.638,66	0,00		0,00		0,00		0,00	195.214,90	1,16%	-21.827,26	0,00	-34,53	0,00	0,00	0,00	-34,53
diciembre/2011	2,81	154.468,53	2,24	132.640,90	0,00		0,00		0,00		0,00	195.214,90	1,16%	-21.827,62	0,00	-34,89	0,00	0,00	0,00	-34,89
enero/2012	300,60	154.769,13	256,12	132.896,03	0,00		0,00		0,00		0,00	195.214,90	1,16%	-21.870,10	0,00	-77,37	0,00	0,00	0,00	-77,37
febrero/2012	1,41	154.770,54	1,21	132.900,24	0,00		0,00		0,00		0,00	195.214,90	1,16%	-21.870,30	0,00	-77,57	0,00	0,00	0,00	-77,57
marzo/2012	0,00	154.770,54	0,00	132.900,24	0,00		0,00		0,00		0,00	195.214,90	1,16%	-21.870,30	0,00	-77,57	0,00	0,00	0,00	-77,57
abril/2012	0,27	154.770,81	0,23	132.900,47	0,00		0,00		0,00		0,00	195.214,90	1,16%	-21.870,34	0,00	-77,61	0,00	0,00	0,00	-77,61
mayo/2012	0,90	154.771,71	0,77	132.901,24	0,00		0,00		0,00		0,00	195.214,90	1,16%	-21.870,46	0,00	-77,73	0,00	0,00	0,00	-77,73
junio/2012	1,39	154.773,01	1,12	132.902,36	0,00		0,00		0,00		0,00	195.214,90	1,16%	-21.870,65	0,00	-77,92	0,00	0,00	0,00	-77,92
julio/2012	0,90	154.773,91	0,77	132.903,13	0,00		0,00		0,00		0,00	195.214,90	1,16%	-21.870,78	0,00	-78,05	0,00	0,00	0,00	-78,05
agosto/2012	1,79	154.775,70	1,54	132.904,67	0,00		0,00		0,00		0,00	195.214,90	1,16%	-21.871,03	0,00	-78,30	0,00	0,00	0,00	-78,30
septiembre/2012	1,07	154.776,77	0,92	132.905,59	0,00		0,00		0,00		0,00	195.214,90	1,16%	-21.871,18	0,00	-78,45	0,00	0,00	0,00	-78,45
octubre/2012	1,96	154.778,73	1,68	132.907,27	0,00		0,00		0,00		0,00	195.214,90	1,16%	-21.871,46	0,00	-78,73	0,00	0,00	0,00	-78,73
noviembre/2012	0,87	154.779,60	0,75	132.908,02	0,00		0,00		0,00		0,00	195.214,90	1,16%	-21.871,58	0,00	-78,85	0,00	0,00	0,00	-78,85
diciembre/2012	1,59	154.780,89	1,11	132.909,13	0,00		0,00		0,00		0,00	195.214,90	1,16%	-21.871,76	0,00	-79,03	0,00	0,00	0,00	-79,03
enero/2013	65,97	154.846,87	56,65	132.965,78	0,00		0,00		0,00		0,00	195.214,90	1,16%	-21.881,09	0,00	-88,36	0,00	0,00	0,00	-88,36
febrero/2013	5,49	154.852,35	4,71	132.970,49	0,00		0,00		0,00		0,00	195.214,90	1,16%	-21.881,86	0,00	-89,13	0,00	0,00	0,00	-89,13
marzo/2013	2,24	154.854,59	1,92	132.972,41	0,00		0,00		0,00		0,00	195.214,90	1,16%	-21.882,18	0,00	-89,45	0,00	0,00	0,00	-89,45
abril/2013	3,38	154.857,96	2,90	132.975,31	0,00		0,00		0,00		0,00	195.214,90	1,16%	-21.882,65	0,00	-89,92	0,00	0,00	0,00	-89,92
mayo/2013	3,59	154.861,55	3,08	132.978,39	0,00		0,00		0,00		0,00	195.214,90	1,16%	-21.883,16	0,00	-90,43	0,00	0,00	0,00	-90,43
junio/2013	3,33	154.864,88	2,86	132.981,25	0,00		0,00		0,00		0,00	195.214,90	1,16%	-21.883,63	0,00	-90,90	0,00	0,00	0,00	-90,90
julio/2013	0,98	154.865,86	0,84	132.982,09	0,00		0,00		0,00		0,00	195.214,90	1,16%	-21.883,77	0,00	-91,04	0,00	0,00	0,00	-91,04
agosto/2013	6,14	154.872,00	5,27	132.987,36	0,00		0,00		0,00		0,00	195.214,90	1,16%	-21.884,64	0,00	-91,91	0,00	0,00	0,00	-91,91
septiembre/2013	0,43	154.872,43	0,37	132.987,73	0,00		0,00		0,00		0,00	195.214,90	1,16%	-21.884,70	0,00	-91,97	0,00	0,00	0,00	-91,97
octubre/2013	0,17	154.872,60	0,15	132.987,88	0,00		0,00		0,00		0,00	195.214,90	1,16%	-21.884,72	0,00	-91,99	0,00	0,00	0,00	-91,99
noviembre/2013	0,00	154.872,60	0,00	132.987,88	0,00		0,00		0,00		0,00	195.214,90	1,16%	-21.884,72	0,00	-91,99	0,00	0,00	0,00	-91,99
diciembre/2013	0,00	154.872,60	0,00	132.987,88	0,00		0,00		0,00		0,00	195.214,90	1,16%	-21.884,72	0,00	-91,99	0,00	0,00	0,00	-91,99
Total	**154.872,60**	**154.872,60**	**132.987,88**	**132.987,88**	**0,00**		**154.442,81**		**40.341,53**		**430,56**	**195.214,90**	**1,16%**	**-21.884,72**	**-21.792,73**	**-91,99**	**0,00**	**0,00**	**0,00**	**-91,99**

Tasa máxima	0,92%
Tasa Provisoria	0,79%
Prima fija no sujeta a devolución (UF)	250

8.- Contrato de Seguro por el período 18 de Mayo del 2000 al 31 de Mayo del 2001. (Seguros Vida Security Previsión S.A.).

En conformidad a lo establecido en el DL.3.500, la Administradora desde el 18 de Mayo del 2000 al 31 de Mayo del 2001 ha convenido los servicios de una Póliza de Seguros de Invalidez y Sobrevivencia con Seguros Vida Security Previsión S.A. para el pago de las pensiones de Invalidez Transitorias de afiliados declarados inválidos totales o parciales, los aportes adicionales que correspondan como consecuencia de la muerte o de la declaración de invalidez definitiva en los casos contemplados en el Art. 54 del Decreto Ley Nº 3500. En este contrato no se podrá poner término en forma anticipada, salvo que cambie significativamente la legislación o reglamentación previsional en términos que alteren la cobertura de invalidez y sobrevivencia que deba contratar la Administradora de Fondo de Pensiones.

Las condiciones más significativas del contrato suscrito con Seguros Vida Security Previsión S.A., son las siguientes:

i) Prima de Seguro Provisoria

La Compañía cobrará mensualmente a la Administradora por concepto de primas provisorias un monto equivalente al 0,92% de las remuneraciones y rentas imponibles de los afiliados que hubieran cotizado en ese mes.

ii) Prima de Seguro Máxima

No tiene

iii) Suma Fija

La Administradora pagará mensualmente además, a la Seguros de Vida Security Previsión S.A., una cantidad de UF 495 (cuatrocientos noventa y cinco unidades de fomento) durante la vigencia del contrato. Esta suma no está afecta a la devolución por Siniestralidad Favorable o Ajustes de Siniestralidad.

iv) Pago de Primas

Mensual vencida, a más tardar el día 20 (veinte) del mes siguiente al que la Administradora de Fondos de Pensiones recaude las cotizaciones.

v) Premios y Castigos

Si la siniestralidad efectiva de este contrato resulta inferior a la prima provisoria, en términos acumulados, la Compañía otorgará un premio por menor siniestralidad de una proporción de la diferencia entre la prima provisoria y la siniestralidad efectiva. En el caso que la siniestralidad sea mayor a la prima provisoria, en términos acumulados, la Administradora se obliga a pagar al Asegurador, la diferencia de prima hasta la siniestralidad efectiva, con un tope igual a la Prima máxima. Estas diferencias se determinarán mensualmente y se pagarán trimestralmente considerando para su pago un plazo máximo de 30 días desde el término del trimestre respectivo.

vi) Finiquito Total y Definitivo

El finiquito se efectuará después de la liquidación y pago del último siniestro.

Al 31 de diciembre de 2013, se encuentra en análisis el número de siniestros no liquidados, en proceso y con reserva.

ADMINISTRADORA DE FONDOS DE PENSIONES PLANVITAL S.A.
NOTAS EXPLICATIVAS A LOS ESTADOS FINANCIEROS
CONSOLIDADOS

Compañía de Seguros de Vida.
Vigencia del Contrato

SEGUROS DE VIDA SECURITY PREVISION S.A.
19/05/2000 al 31/05/2001

Período mes/año	Primas U.F.				Siniestralidad								Ajustes por Siniestralidad (UF)						Balance
	Mínimo		Provisorio			Aportes Adicionales Pagados		Pensiones Transitorias Pagadas		Contribuciones pagadas									
	Mensual	Acumulado	Mensual	Acumulado	Reserva Técnica	Nº	Montos (UF)	Nº	Montos (UF)	Nº	Montos (UF)	Total Acumulado (UF)	Tasa %	Premios	Premios Pagados	Premios por Pagar	Participación Ingresos Financieros	Ingresos Financieros Pagados	Ingresos Financieros por Pagar	
mayo/2000	0,00	0,00	0,00	0,00	0,00		0,00		0,00		0,00	0,00		-6.463,64	0,00	-6.463,64	0,00	0,00	0,00	-6.463,64
junio/2000	0,00	0,00	0,00	0,00	8.184,44		0,00		0,00		0,00	8.184,44		-8.184,44	0,00	-8.184,44	0,00	0,00	0,00	-8.184,44
julio/2000	0,00	0,00	2.332,98	2.332,98	10.537,20		0,00		0,00		0,00	10.537,20	4,16%	-8.285,87	0,00	-8.285,87	0,00	0,00	0,00	-8.285,87
agosto/2000	0,00	0,00	5.511,01	7.843,99	16.302,53		437,62		0,00		0,00	16.740,15	1,96%	-9.170,70	0,00	-9.170,70	0,00	0,00	0,00	-9.170,70
septiembre/2000	0,00	0,00	5.451,12	13.295,11	22.902,17		350,28		0,00		0,00	23.690,07	1,64%	-10.860,29	-3.910,37	-6.949,92	0,00	0,00	0,00	-6.949,92
octubre/2000	0,00	0,00	5.524,61	18.819,72	31.396,52		950,02		92,38		0,00	33.226,92	1,62%	-15.065,79	0,00	-11.155,42	0,00	0,00	0,00	-11.155,42
noviembre/2000	0,00	0,00	6.459,93	25.279,65	37.989,52		412,38		131,88		0,00	40.364,08	1,47%	-15.969,22	0,00	-12.058,85	0,00	0,00	0,00	-12.058,85
diciembre/2000	0,00	0,00	5.935,04	31.214,69	50.679,01		948,69		167,09		0,00	54.268,35	1,60%	-5.321,00	-5.321,00	-14.314,80	0,00	0,00	0,00	-14.314,80
enero/2001	0,00	0,00	5.196,52	36.413,21	57.258,10		0,00		949,87		0,00	61.598,31	1,56%	-26.459,56	0,00	-16.628,19	0,00	0,00	0,00	-16.628,19
febrero/2001	0,00	0,00	5.518,99	41.932,20	62.177,15		2.302,92		1.020,41		0,00	69.840,69	1,53%	-29.376,12	0,00	-19.544,75	0,00	0,00	0,00	-19.544,75
marzo/2001	0,00	0,00	4.848,64	46.780,84	68.401,68		2.567,97		1.207,56		0,00	79.840,75	1,57%	-34.697,24	-4.955,10	-19.910,77	0,00	0,00	0,00	-19.910,77
abril/2001	0,00	0,00	4.898,65	51.679,49	71.636,89		796,43		896,52		0,00	84.768,91	1,51%	-34.898,20	-4.955,06	-15.156,67	0,00	0,00	0,00	-15.156,67
mayo/2001	0,00	0,00	4.753,59	56.433,08	73.702,09		0,00		1.152,49		0,00	87.986,60	1,43%	-33.528,68	-4.955,06	-8.832,09	0,00	0,00	0,00	-8.832,09
junio/2001	0,00	0,00	4.548,56	60.981,64	78.307,77		0,00		489,54		0,00	93.081,82	1,40%	-34.234,54	0,00	-9.537,95	0,00	0,00	0,00	-9.537,95
julio/2001	0,00	0,00	4.299,27	65.280,91	83.594,45		0,00		1.230,37		0,00	99.598,97	1,40%	-36.602,79	-4.931,18	-6.975,02	0,00	0,00	0,00	-6.975,02
agosto/2001	0,00	0,00	181,23	65.462,14	89.569,23		3.214,54		1.008,95		0,00	103.797,14	1,54%	-46.626,17	0,00	-16.998,40	0,00	0,00	0,00	-16.998,40
septiembre/2001	0,00	0,00	79,71	65.541,85	94.843,23		0,00		992,56		0,00	106.063,79	1,43%	-42.815,81	-5.665,91	-7.522,13	0,00	0,00	0,00	-7.522,13
octubre/2001	0,00	0,00	21,79	65.563,64	83.076,38		0,00		847,29		0,00	105.144,14	1,48%	-41.875,23	-4.152,89	-2.428,66	0,00	0,00	0,00	-2.428,66
noviembre/2001	0,00	0,00	21,31	65.584,95	83.189,61		0,00		987,90		0,00	106.245,27	1,49%	-42.955,79	-4.149,63	640,41	0,00	0,00	0,00	640,41
diciembre/2001	0,00	0,00	21,85	65.606,80	82.132,65		510,08		874,35		0,00	106.572,74	1,49%	-43.262,18	663,61	-329,59	0,00	0,00	0,00	-329,59
enero/2002	0,00	0,00	25,90	65.632,70	81.107,05		0,00		925,92		0,00	106.473,06	1,49%	-43.137,50	0,00	-204,91	0,00	0,00	0,00	-204,91
febrero/2002	0,00	0,00	14,39	65.647,09	80.272,20		0,00		813,76		0,00	106.901,97	1,48%	-43.262,07	0,00	-268,38	0,00	0,00	0,00	-268,38
marzo/2002	0,00	0,00	6,85	65.653,90	79.394,99		0,00		896,39		0,00	106.571,15	1,49%	-43.215,14	-263,37	-19,18	0,00	0,00	0,00	-19,18
abril/2002	0,00	0,00	8,82	65.662,72	78.517,89		0,00		1.203,27		0,00	106.897,32	1,50%	-43.532,80	0,00	-336,84	0,00	0,00	0,00	-336,84
mayo/2002	0,00	0,00	12,29	65.675,01	77.679,93		0,00		943,05		0,00	107.001,51	1,50%	-43.625,13	0,00	-429,17	0,00	0,00	0,00	-429,17
junio/2002	0,00	0,00	6,28	65.681,29	76.763,38		0,00		915,73		0,00	107.001,59	1,50%	-43.619,15	-423,11	-0,08	0,00	0,00	0,00	-0,08
julio/2002	0,00	0,00	7,51	65.688,80	75.876,94		0,00		915,73		0,00	107.030,88	1,50%	-43.641,19	0,00	-22,12	0,00	0,00	0,00	-22,12
agosto/2002	0,00	0,00	5,75	65.694,55	72.336,39		372,35		915,73		0,00	104.778,41	1,47%	-41.383,17	0,00	2.235,90	0,00	0,00	0,00	2.235,90
septiembre/2002	0,00	0,00	13,78	65.708,33	71.357,41		0,00		880,61		0,00	104.880,04	1,47%	-41.271,50	2.249,20	98,37	0,00	0,00	0,00	98,37
octubre/2002	0,00	0,00	7,88	65.716,21	70.359,02		0,00		880,61		0,00	104.562,26	1,46%	-41.146,12	0,00	223,75	0,00	0,00	0,00	223,75
noviembre/2002	0,00	0,00	1,13	65.717,34	69.341,24		0,00		880,61		0,00	104.425,09	1,46%	-41.007,86	0,00	362,01	0,00	0,00	0,00	362,01
diciembre/2002	0,00	0,00	2,53	65.719,87	68.331,50		0,00		924,90		0,00	104.340,25	1,46%	-40.920,57	364,46	84,84	0,00	0,00	0,00	84,84
enero/2003	0,00	0,00	1,25	65.721,12	67.317,54		0,00		828,41		0,00	104.154,70	1,46%	-40.733,82	0,00	271,59	0,00	0,00	0,00	271,59
febrero/2003	0,00	0,00	1,65	65.722,77	66.292,41		0,00		793,35		0,00	103.922,92	1,45%	-40.500,45	0,00	504,96	0,00	0,00	0,00	504,96
marzo/2003	0,00	0,00	0,71	65.723,48	65.263,51		0,00		793,35		0,00	103.687,37	1,45%	-40.264,21	505,26	235,94	0,00	0,00	0,00	235,94
abril/2003	0,00	0,00	3,01	65.726,49	64.215,15		0,00		793,35		0,00	103.432,36	1,45%	-40.006,30	0,00	493,85	0,00	0,00	0,00	493,85
mayo/2003	0,00	0,00	1,59	65.728,08	63.162,54		0,00		793,35		0,00	103.173,10	1,44%	-39.745,50	0,00	754,65	0,00	0,00	0,00	754,65
junio/2003	0,00	0,00	1,98	65.729,96	62.109,92		0,00		793,35		0,00	102.913,83	1,44%	-39.484,42	754,65	261,08	0,00	0,00	0,00	261,08
julio/2003	0,00	0,00	0,45	65.730,41	61.160,73		0,00		793,35		0,00	102.757,99	1,44%	-39.328,14	0,00	417,36	0,00	0,00	0,00	417,36
agosto/2003	0,00	0,00	0,40	65.730,81	60.578,01		0,00		793,35		0,00	102.968,62	1,44%	-39.538,39	0,00	207,11	0,00	0,00	0,00	207,11
septiembre/2003	0,00	0,00	0,61	65.731,42	60.113,42		0,00		793,35		0,00	103.297,38	1,45%	-39.866,56	207,11	-328,17	0,00	0,00	0,00	-328,17
octubre/2003	0,00	0,00	0,77	65.732,19	59.791,80		94,30		793,35		0,00	103.863,41	1,45%	-40.431,65	0,00	-893,46	0,00	0,00	0,00	-893,46
noviembre/2003	0,00	0,00	1,49	65.733,67	51.329,54		7.875,10		729,21		0,00	104.004,46	1,46%	-40.571,47	0,00	-1.033,08	0,00	0,00	0,00	-1.033,08
diciembre/2003	0,00	0,00	1,83	65.735,50	48.131,98		3.576,34		725,37		0,00	105.162,61	1,47%	-41.667,85	-1.033,08	-1.096,38	0,00	0,00	0,00	-1.096,38
enero/2004	0,00	0,00	2,51	65.738,01	44.594,92		4.254,16		723,00		0,00	106.542,71	1,49%	-43.105,53	0,00	-2.534,06	0,00	0,00	0,00	-2.534,06
febrero/2004	0,00	0,00	0,31	65.738,32	43.689,89		871,79		659,35		0,00	107.168,82	1,50%	-43.731,34	0,00	-3.159,87	0,00	0,00	0,00	-3.159,87
marzo/2004	0,00	0,00	0,74	65.739,06	43.589,66		0,00		659,35		0,00	107.726,94	1,51%	-44.288,75	-3.159,87	-557,41	0,00	0,00	0,00	-557,41
abril/2004	0,00	0,00	0,00	65.739,06	38.681,49		5.440,92		575,26		0,00	108.835,05	1,52%	-45.396,86	0,00	-1665,52	0,00	0,00	0,00	-1665,52
mayo/2004	0,00	0,00	0,00	65.739,06	32.331,17		7.231,75		528,57		0,00	110.245,05	1,54%	-46.806,86	0,00	-3.075,52	0,00	0,00	0,00	-3.075,52
junio/2004	0,00	0,00	0,83	65.739,89	29.249,01		4.050,07		450,65		0,00	111.663,61	1,56%	-48.224,62	-3.075,22	-1.418,06	0,00	0,00	0,00	-1.418,06
julio/2004	0,00	0,00	0,84	65.740,73	28.830,74		995,84		422,38		72,09	111.998,70	1,57%	-48.558,90	0,00	-1.752,34	0,00	0,00	0,00	-1.752,34
agosto/2004	0,00	0,00	0,30	65.741,03	23.417,72		6.031,58		378,77		0,00	112.893,98	1,58%	-49.453,89	0,00	-2.647,33	0,00	0,00	0,00	-2.647,33
septiembre/2004	0,00	0,00	0,95	65.741,98	23.206,41		42,65		282,10		0,00	113.007,42	1,58%	-49.566,41	-2.647,33	-112,52	0,00	0,00	0,00	-112,52
octubre/2004	0,00	0,00	3,88	65.745,86	13.619,59		10.455,53		224,13		0,00	114.100,26	1,60%	-50.655,51	0,00	-1.201,62	0,00	0,00	0,00	-1.201,62
noviembre/2004	0,00	0,00	1,60	65.747,46	7.004,57		4.108,02		135,30		0,00	111.728,56	1,56%	-48.282,26	0,00	1.171,63	0,00	0,00	0,00	1.171,63
diciembre/2004	0,00	0,00	1,42	65.748,88	6.009,97		1.062,07		135,20		0,00	111.931,23	1,57%	-48.483,56	1.171,63	-201,30	0,00	0,00	0,00	-201,30
enero/2005	0,00	0,00	2,63	65.751,51	5.818,86		421,86		86,14		0,00	112.248,12	1,57%	-48.797,92	0,00	-515,66	0,00	0,00	0,00	-515,66
febrero/2005	0,00	0,00	1,12	65.752,63	1.744,48		4.275,10		63,70		0,00	112.512,54	1,57%	-49.061,25	0,00	-778,99	0,00	0,00	0,00	-778,99
marzo/2005	0,00	0,00	0,00	65.752,63	762,16		0,00		32,19		0,00	111.562,41	1,56%	-48.111,12	-778,99	950,13	0,00	0,00	0,00	950,13
abril/2005	0,00	0,00	0,00	65.752,63	762,16		0,00		4,66		0,00	111.567,07	1,56%	-48.115,78	0,00	945,47	0,00	0,00	0,00	945,47
mayo/2005	0,00	0,00	0,57	65.753,20	762,16		0,00		4,66		0,00	111.571,73	1,56%	-48.119,89	0,00	941,36	0,00	0,00	0,00	941,36
junio/2005	0,00	0,00	2,17	65.755,37	762,16		0,00		4,66		0,00	111.576,39	1,56%	-48.122,46	941,36	-2,57	0,00	0,00	0,00	-2,57
julio/2005	0,00	0,00	0,94	65.756,31	762,16		0,00		4,66		0,00	111.581,05	1,56%	-48.126,22	0,00	-6,33	0,00	0,00	0,00	-6,33
agosto/2005	0,00	0,00		65.756,31	762,16		0,00		4,66		0,00	111.585,71	1,56%	-48.130,88	0,00	-10,99	0,00	0,00	0,00	-10,99
septiembre/2005	0,00	0,00		65.756,31	762,16		0,00		4,66		0,00	111.590,37	1,56%	-48.135,54	-10,99	-4,67	0,00	0,00	0,00	-4,67
octubre/2005	0,00	0,00	8,37	65.764,68	762,16		0,00		4,66		0,00	111.595,03	1,56%	-48.132,12	0,00	-1,25	0,00	0,00	0,00	-1,25
noviembre/2005	0,00	0,00	0,19	65.764,87	0,00		460,49		0,00		0,00	111.293,36	1,56%	-47.830,27	0,00	300,60	0,00	0,00	0,00	300,60
diciembre/2005	0,00	0,00	0,00	65.764,87	0,00		0,00		0,00		0,00	111.293,36	1,56%	-47.830,27	300,60	0,00	0,00	0,00	0,00	0,00
enero/2006	0,00	0,00	0,13	65.765,00	0,00		0,00		0,00		0,00	111.293,36	1,56%	-47.830,14	0,00	0,13	0,00	0,00	0,00	0,13
febrero/2006	0,00	0,00		65.765,00	0,00		0,00		0,00		0,00	111.293,36	1,56%	-47.830,14	0,00	0,13	0,00	0,00	0,00	0,13
marzo/2006	0,00	0,00	0,19	65.765,19	0,00		0,00		0,00		0,00	111.293,36	1,56%	-47.829,95	0,32	0,00	0,00	0,00	0,00	0,00
abril/2006	0,00	0,00	0,88	65.766,07	0,00		0,00		0,00		0,00	111.293,36	1,56%	-47.829,10	0,00	0,85	0,00	0,00	0,00	0,85
mayo/2006	0,00	0,00	0,05	65.766,12	0,00		0,00		0,00		0,00	111.293,36	1,56%	-47.829,05	0,00	0,90	0,00	0,00	0,00	0,90
junio/2006	0,00	0,00	0,00	65.766,12	0,00		0,00		0,00		0,00	111.293,36	1,56%	-47.829,05	0,90	0,00	0,00	0,00	0,00	0,00
julio/2006	0,00	0,00	0,00	65.766,12	0,00		0,00		0,00		0,00	111.293,36	1,56%	-47.829,05	0,00	0,00	0,00	0,00	0,00	0,00
agosto/2006	0,00	0,00	0,10	65.766,22	0,00		0,00		0,00		0,00	111.293,36	1,56%	-47.828,96	0,00	0,09	0,00	0,00	0,00	0,09
septiembre/2006	0,00	0,00	0,01	65.766,23	0,00		0,00		0,00		0,00	111.293,36	1,56%	-47.828,95	0,09	0,01	0,00	0,00	0,00	0,01
octubre/2006	0,00	0,00	0,02	65.766,24	0,00		0,00		0,00		0,00	111.293,36	1,56%	-47.828,94	0,00	0,02	0,00	0,00	0,00	0,02
noviembre/2006	0,00	0,00	0,25	65.766,49	0,00		0,00		0,00		0,00	111.293,36	1,56%	-47.828,70	0,00	0,26	0,00	0,00	0,00	0,26
diciembre/2006	0,00	0,00	0,00	65.766,49	0,00		0,00		0,00		0,00	111.293,36	1,56%	-47.828,70	0,01	0,25	0,00	0,00	0,00	0,25

ADMINISTRADORA DE FONDOS DE PENSIONES PLANVITAL S.A.
NOTAS EXPLICATIVAS A LOS ESTADOS FINANCIEROS
CONSOLIDADOS

Compañía de Seguros de Vida: SEGUROS DE VIDA SECURITY PREVISION S.A.
Vigencia del Contrato: 19/05/2000 al 31/05/2001

Período - mes/año	Prima U.F.				Siniestralidad								Ajustes por Siniestralidad (UF)						Balance
	Mixtas		Provisoria		Reservas Técnicas	Aportes Adicionales Pagados		Pensiones Transitorias Pagadas		Contribuciones pagadas		Total	Tasa	Primas	Primas Pagadas	Primas por Pagar	Participación Ingresos Financieros	Ingresos Financieros Pagados	Ingresos Financieros por Pagar	
	Mensual	Acumulado	Mensual	Acumulado		Nº	Montos (UF)	Nº	Montos (UF)	Nº	Montos (UF)	Acumulado (UF)	%							
enero/2007	0,00	0,00	0,00	65.766,48	0,00		0,00		0,00		0,00	111.293,36	1,56%	-47.828,70	0,00	0,25	0,00	0,00	0,00	0,25
febrero/2007	0,00	0,00	0,54	65.767,03	0,00		0,00		0,00		0,00	111.293,36	1,56%	-47.828,17	0,00	0,78	0,00	0,00	0,00	0,78
marzo/2007	0,00	0,00	0,00	65.767,03	0,00		0,00		0,00		0,00	111.293,36	1,56%	-47.828,17	0,78	0,00	0,00	0,00	0,00	0,00
abril/2007	0,00	0,00	0,53	65.767,56	0,00		0,00		0,00		0,00	111.293,36	1,56%	-47.827,66	0,00	0,51	0,00	0,00	0,00	0,51
mayo/2007	0,00	0,00	3,64	65.771,20	0,00		0,00		0,00		0,00	111.293,36	1,56%	-47.824,15	0,00	4,02	0,00	0,00	0,00	4,02
junio/2007	0,00	0,00	0,00	65.771,20	0,00		0,00		0,00		0,00	111.293,36	1,56%	-47.824,15	3,50	0,52	0,00	0,00	0,00	0,52
julio/2007	0,00	0,00	0,10	65.771,30	0,00		0,00		0,00		0,00	111.293,36	1,56%	-47.824,05	0,00	0,62	0,00	0,00	0,00	0,62
agosto/2007	0,00	0,00	0,23	65.771,53	0,00		0,00		0,00		0,00	111.293,36	1,56%	-47.823,84	0,00	0,83	0,00	0,00	0,00	0,83
septiembre/2007	0,00	0,00	0,00	65.771,53	0,00		0,00		0,00		0,00	111.293,36	1,56%	-47.823,84	0,32	0,51	0,00	0,00	0,00	0,51
octubre/2007	0,00	0,00	0,00	65.771,53	0,00		0,00		0,00		0,00	111.293,36	1,56%	-47.823,84	0,00	0,51	0,00	0,00	0,00	0,51
noviembre/2007	0,00	0,00	0,00	65.771,53	0,00		0,00		0,00		0,00	111.293,36	1,56%	-47.823,84	0,00	0,51	0,00	0,00	0,00	0,51
diciembre/2007	0,00	0,00	0,00	65.771,53	0,00		0,00		0,00		0,00	111.293,36	1,56%	-47.823,84	0,51	0,00	0,00	0,00	0,00	0,00
enero/2008	0,00	0,00	0,00	65.771,53	0,00		0,00		0,00		0,00	111.293,36	1,56%	-47.823,84	0,00	0,00	0,00	0,00	0,00	0,00
febrero/2008	0,00	0,00	0,00	65.771,53	0,00		0,00		0,00		0,00	111.293,36	1,56%	-47.823,84	0,00	0,00	0,00	0,00	0,00	0,00
marzo/2008	0,00	0,00	0,00	65.771,53	0,00		0,00		0,00		0,00	111.293,36	1,56%	-47.823,84	0,00	0,00	0,00	0,00	0,00	0,00
abril/2008	0,00	0,00	0,00	65.771,53	0,00		0,00		0,00		0,00	111.293,36	1,56%	-47.823,84	0,00	0,00	0,00	0,00	0,00	0,00
mayo/2008	0,00	0,00	0,00	65.771,53	0,00		0,00		0,00		0,00	111.293,36	1,56%	-47.823,84	0,00	0,00	0,00	0,00	0,00	0,00
junio/2008	0,00	0,00	0,30	65.771,82	0,00		0,00		0,00		0,00	111.293,36	1,56%	-47.823,55	0,00	0,29	0,00	0,00	0,00	0,29
julio/2008	0,00	0,00	0,00	65.771,82	0,00		0,00		0,00		0,00	111.293,36	1,56%	-47.823,55	0,00	0,29	0,00	0,00	0,00	0,29
agosto/2008	0,00	0,00	0,00	65.771,82	0,00		0,00		0,00		0,00	111.293,36	1,56%	-47.823,55	0,00	0,29	0,00	0,00	0,00	0,29
septiembre/2008	0,00	0,00	0,00	65.771,82	0,00		0,00		0,00		0,00	111.293,36	1,56%	-47.823,55	0,29	0,00	0,00	0,00	0,00	0,00
octubre/2008	0,00	0,00	0,00	65.771,82	0,00		0,00		0,00		0,00	111.293,36	1,56%	-47.823,55	0,00	0,00	0,00	0,00	0,00	0,00
noviembre/2008	0,00	0,00	0,00	65.771,82	0,00		0,00		0,00		0,00	111.293,36	1,56%	-47.823,55	0,00	0,00	0,00	0,00	0,00	0,00
diciembre/2008	0,00	0,00	0,00	65.771,82	0,00		0,00		0,00		0,00	111.293,36	1,56%	-47.823,55	0,00	0,00	0,00	0,00	0,00	0,00
enero/2009	0,00	0,00	0,00	65.771,82	0,00		0,00		0,00		0,00	111.293,36	1,56%	-47.823,55	0,00	0,00	0,00	0,00	0,00	0,00
febrero/2009	0,00	0,00	0,00	65.771,82	0,00		0,00		0,00		0,00	111.293,36	1,56%	-47.823,55	0,00	0,00	0,00	0,00	0,00	0,00
marzo/2009	0,00	0,00	0,00	65.771,82	0,00		0,00		0,00		0,00	111.293,36	1,56%	-47.823,55	0,00	0,00	0,00	0,00	0,00	0,00
abril/2009	0,00	0,00	0,00	65.771,82	0,00		0,00		0,00		0,00	111.293,36	1,56%	-47.823,55	0,00	0,00	0,00	0,00	0,00	0,00
mayo/2009	0,00	0,00	0,00	65.771,82	0,00		0,00		0,00		0,00	111.293,36	1,56%	-47.823,55	0,00	0,00	0,00	0,00	0,00	0,00
junio/2009	0,00	0,00	0,00	65.771,82	0,00		0,00		0,00		0,00	111.293,36	1,56%	-47.823,55	0,00	0,00	0,00	0,00	0,00	0,00
julio/2009	0,00	0,00	0,00	65.771,82	0,00		0,00		0,00		0,00	111.293,36	1,56%	-47.823,55	0,00	0,00	0,00	0,00	0,00	0,00
agosto/2009	0,00	0,00	0,00	65.771,82	0,00		0,00		0,00		0,00	111.293,36	1,56%	-47.823,55	0,00	0,00	0,00	0,00	0,00	0,00
septiembre/2009	0,00	0,00	0,00	65.771,82	0,00		0,00		0,00		0,00	111.293,36	1,56%	-47.823,55	0,00	0,00	0,00	0,00	0,00	0,00
octubre/2009	0,00	0,00	0,00	65.771,82	0,00		0,00		0,00		0,00	111.293,36	1,56%	-47.823,55	0,00	0,00	0,00	0,00	0,00	0,00
noviembre/2009	0,00	0,00	0,00	65.771,82	0,00		0,00		0,00		0,00	111.293,36	1,56%	-47.823,55	0,00	0,00	0,00	0,00	0,00	0,00
diciembre/2009	0,00	0,00	0,00	65.771,82	0,00		0,00		0,00		0,00	111.293,36	1,56%	-47.823,55	0,00	0,00	0,00	0,00	0,00	0,00
enero/2010	0,00	0,00	0,00	65.771,82	0,00		0,00		0,00		0,00	111.293,36	1,56%	-47.823,55	0,00	0,00	0,00	0,00	0,00	0,00
febrero/2010	0,00	0,00	0,00	65.771,82	0,00		0,00		0,00		0,00	111.293,36	1,56%	-47.823,55	0,00	0,00	0,00	0,00	0,00	0,00
marzo/2010	0,00	0,00	0,00	65.771,82	0,00		0,00		0,00		0,00	111.293,36	1,56%	-47.823,55	0,00	0,00	0,00	0,00	0,00	0,00
abril/2010	0,00	0,00	0,00	65.771,82	0,00		0,00		0,00		0,00	111.293,36	1,56%	-47.823,55	0,00	0,00	0,00	0,00	0,00	0,00
mayo/2010	0,00	0,00	0,00	65.771,82	0,00		0,00		0,00		0,00	111.293,36	1,56%	-47.823,55	0,00	0,00	0,00	0,00	0,00	0,00
junio/2010	0,00	0,00	0,00	65.771,82	0,00		0,00		0,00		0,00	111.293,36	1,56%	-47.823,55	0,00	0,00	0,00	0,00	0,00	0,00
julio/2010	0,00	0,00	0,00	65.771,82	0,00		0,00		0,00		0,00	111.293,36	1,56%	-47.823,55	0,00	0,00	0,00	0,00	0,00	0,00
agosto/2010	0,00	0,00	0,00	65.771,82	0,00		0,00		0,00		0,00	111.293,36	1,56%	-47.823,55	0,00	0,00	0,00	0,00	0,00	0,00
septiembre/2010	0,00	0,00	0,00	65.771,82	0,00		0,00		0,00		0,00	111.293,36	1,56%	-47.823,55	0,00	0,00	0,00	0,00	0,00	0,00
octubre/2010	0,00	0,00	0,00	65.771,82	0,00		0,00		0,00		0,00	111.293,36	1,56%	-47.823,55	0,00	0,00	0,00	0,00	0,00	0,00
noviembre/2010	0,00	0,00	0,00	65.771,82	0,00		0,00		0,00		0,00	111.293,36	1,56%	-47.823,55	0,00	0,00	0,00	0,00	0,00	0,00
diciembre/2010	0,00	0,00	0,00	65.771,82	0,00		0,00		0,00		0,00	111.293,36	1,56%	-47.823,55	0,00	0,00	0,00	0,00	0,00	0,00
enero/2011	0,00	0,00	0,00	65.771,82	0,00		0,00		0,00		0,00	111.293,36	1,56%	-47.823,55	0,00	0,00	0,00	0,00	0,00	0,00
febrero/2011	0,00	0,00	0,00	65.771,82	0,00		0,00		0,00		0,00	111.293,36	1,56%	-47.823,55	0,00	0,00	0,00	0,00	0,00	0,00
marzo/2011	0,00	0,00	0,00	65.771,82	0,00		0,00		0,00		0,00	111.293,36	1,56%	-47.823,55	0,00	0,00	0,00	0,00	0,00	0,00
abril/2011	0,00	0,00	0,00	65.771,82	0,00		0,00		0,00		0,00	111.293,36	1,56%	-47.823,55	0,00	0,00	0,00	0,00	0,00	0,00
mayo/2011	0,00	0,00	0,00	65.771,82	0,00		0,00		0,00		0,00	111.293,36	1,56%	-47.823,55	0,00	0,00	0,00	0,00	0,00	0,00
junio/2011	0,00	0,00	0,00	65.771,82	0,00		0,00		0,00		0,00	111.293,36	1,56%	-47.823,55	0,00	0,00	0,00	0,00	0,00	0,00
julio/2011	0,00	0,00	0,00	65.771,82	0,00		0,00		0,00		0,00	111.293,36	1,56%	-47.823,55	0,00	0,00	0,00	0,00	0,00	0,00
agosto/2011	0,00	0,00	0,00	65.771,82	0,00		0,00		0,00		0,00	111.293,36	1,56%	-47.823,55	0,00	0,00	0,00	0,00	0,00	0,00
septiembre/2011	0,00	0,00	0,00	65.771,82	0,00		0,00		0,00		0,00	111.293,36	1,56%	-47.823,55	0,00	0,00	0,00	0,00	0,00	0,00
octubre/2011	0,00	0,00	0,00	65.771,82	0,00		0,00		0,00		0,00	111.293,36	1,56%	-47.823,55	0,00	0,00	0,00	0,00	0,00	0,00
noviembre/2011	0,00	0,00	0,00	65.771,82	0,00		0,00		0,00		0,00	111.293,36	1,56%	-47.823,55	0,00	0,00	0,00	0,00	0,00	0,00
diciembre/2011	0,00	0,00	0,00	65.771,82	0,00		0,00		0,00		0,00	111.293,36	1,56%	-47.823,55	0,00	0,00	0,00	0,00	0,00	0,00
enero/2012	0,00	0,00	0,00	65.771,82	0,00		0,00		0,00		0,00	111.293,36	1,56%	-47.823,55	0,00	0,00	0,00	0,00	0,00	0,00
febrero/2012	0,00	0,00	0,00	65.771,82	0,00		0,00		0,00		0,00	111.293,36	1,56%	-47.823,55	0,00	0,00	0,00	0,00	0,00	0,00
marzo/2012	0,00	0,00	0,00	65.771,82	0,00		0,00		0,00		0,00	111.293,36	1,56%	-47.823,55	0,00	0,00	0,00	0,00	0,00	0,00
abril/2012	0,00	0,00	0,00	65.771,82	0,00		0,00		0,00		0,00	111.293,36	1,56%	-47.823,55	0,00	0,00	0,00	0,00	0,00	0,00
mayo/2012	0,00	0,00	0,00	65.771,82	0,00		0,00		0,00		0,00	111.293,36	1,56%	-47.823,55	0,00	0,00	0,00	0,00	0,00	0,00
junio/2012	0,00	0,00	0,00	65.771,82	0,00		0,00		0,00		0,00	111.293,36	1,56%	-47.823,55	0,00	0,00	0,00	0,00	0,00	0,00
julio/2012	0,00	0,00	0,00	65.771,82	0,00		0,00		0,00		0,00	111.293,36	1,56%	-47.823,55	0,00	0,00	0,00	0,00	0,00	0,00
agosto/2012	0,00	0,00	0,00	65.771,82	0,00		0,00		0,00		0,00	111.293,36	1,56%	-47.823,55	0,00	0,00	0,00	0,00	0,00	0,00
septiembre/2012	0,00	0,00	0,00	65.771,82	0,00		0,00		0,00		0,00	111.293,36	1,56%	-47.823,55	0,00	0,00	0,00	0,00	0,00	0,00
octubre/2012	0,00	0,00	0,00	65.771,82	0,00		0,00		0,00		0,00	111.293,36	1,56%	-47.823,55	0,00	0,00	0,00	0,00	0,00	0,00
noviembre/2012	0,00	0,00	0,00	65.771,82	0,00		0,00		0,00		0,00	111.293,36	1,56%	-47.823,55	0,00	0,00	0,00	0,00	0,00	0,00
diciembre/2012	0,00	0,00	0,00	65.771,82	0,00		0,00		0,00		0,00	111.293,36	1,56%	-47.823,55	0,00	0,00	0,00	0,00	0,00	0,00
enero/2013	0,00	0,00	0,00	65.771,82	0,00		0,00		0,00		0,00	111.293,36	1,56%	-47.823,55	0,00	0,00	0,00	0,00	0,00	0,00
febrero/2013	0,00	0,00	0,00	65.771,82	0,00		0,00		0,00		0,00	111.293,36	1,56%	-47.823,55	0,00	0,00	0,00	0,00	0,00	0,00
marzo/2013	0,00	0,00	0,00	65.771,82	0,00		0,00		0,00		0,00	111.293,36	1,56%	-47.823,55	0,00	0,00	0,00	0,00	0,00	0,00
abril/2013	0,00	0,00	0,00	65.771,82	0,00		0,00		0,00		0,00	111.293,36	1,56%	-47.823,55	0,00	0,00	0,00	0,00	0,00	0,00
mayo/2013	0,00	0,00	0,00	65.771,82	0,00		0,00		0,00		0,00	111.293,36	1,56%	-47.823,55	0,00	0,00	0,00	0,00	0,00	0,00
junio/2013	0,00	0,00	0,00	65.771,82	0,00		0,00		0,00		0,00	111.293,36	1,56%	-47.823,55	0,00	0,00	0,00	0,00	0,00	0,00
julio/2013	0,00	0,00	0,00	65.771,82	0,00		0,00		0,00		0,00	111.293,36	1,56%	-47.823,55	0,00	0,00	0,00	0,00	0,00	0,00
agosto/2013	0,00	0,00	0,00	65.771,82	0,00		0,00		0,00		0,00	111.293,36	1,56%	-47.823,55	0,00	0,00	0,00	0,00	0,00	0,00
septiembre/2013	0,00	0,00	0,00	65.771,82	0,00		0,00		0,00		0,00	111.293,36	1,56%	-47.823,55	0,00	0,00	0,00	0,00	0,00	0,00
octubre/2013	0,00	0,00	0,00	65.771,82	0,00		0,00		0,00		0,00	111.293,36	1,56%	-47.823,55	0,00	0,00	0,00	0,00	0,00	0,00
noviembre/2013	0,00	0,00	0,00	65.771,82	0,00		0,00		0,00		0,00	111.293,36	1,56%	-47.823,55	0,00	0,00	0,00	0,00	0,00	0,00
diciembre/2013	0,00	0,00	0,00	65.771,82	0,00		0,00		0,00		0,00	111.293,36	1,56%	-47.823,55	0,00	0,00	0,00	0,00	0,00	0,00
Total	**0,00**	**0,00**	**65.771,82**	**65.771,82**	**0,00**		**73.163,95**		**38.857,32**		**0,00**	**111.293,36**	**1,56%**	**-47.823,55**	**-47.823,55**	**0,00**	**0,00**	**0,00**	**0,00**	**0,00**

Tasa máxima	
Tasa Provisoria	**0,92%**
Prima fija no sujeta a devolución (UF)	**495**

Otros Contratos Vigentes:

Existen otros contratos que están terminados pero no finiquitados. Ellos corresponden a los de la tabla siguiente:

COMPAÑÍA	PERIODO	
Bice vida (La Construción, Qualitas)	01/03/1998 - 28/02/1999	01/03/1998 - 28/02/1999
Seguros de Vida Sura S.A. (ex ING) (Aetna, Fomenta)	01/09/1997 - 31/08/1998	01/09/1997 - 31/08/1998
Consorcio (Consorcio, Aporta)	18/05/1997 - 17/05/1998	18/05/1997 - 17/05/1998
Bice vida (La Construción, Qualitas)	01/03/1997 - 28/02/1998	01/03/1997 - 28/02/1998
Bice vida (La Construción, Fomenta)	01/09/1996 - 31/08/1997	01/09/1996 - 31/08/1997
Seguros de Vida Sura S.A. (ex ING) (Aetna, Futuro)	01/08/1996 - 31/07/1997	01/08/1996 - 31/07/1997
Seguros de Vida Sura S.A. (ex ING) (Aetna,Armoniza)	03/01/1996 - 28/02/1997	03/01/1996 - 28/02/1997
Bice vida (La Construción, Fomenta)	01/09/1995 - 31/08/1996	01/09/1995 - 31/08/1996
Renta Nac. Cía. De Seg. De Vida	01/08/1995 - 31/07/1997	01/08/1995 - 28/02/1996
Renta Nac. Cía. De Seg. De Vida	01/08/1995 - 31/07/1997	01/03/1996 - 31/07/1997
Bice vida (La Construción, Aporta)	18/05/1995 - 07/05/1997	18/05/1995 - 07/05/1997
Seguros de Vida Sura S.A. (ex ING) (Aetna,Previpan)	10/08/1994 - 09/08/1995	10/08/1994 - 09/08/1995
Bice vida (La Construción, Magister)	01/08/1994 - 31/07/1995	01/08/1994 - 31/07/1995
Renta Nac. Cía. De Seg. De Vida (Concordia)	01/08/1994 - 31/07/1995	01/08/1994 - 31/07/1995
Consorcio (Consorcio, Qualitas)	31/05/1994 - 31/10/1995	31/05/1994 - 31/10/1995
Bice vida (La Construción, Armoniza)	03/01/1994 - 02/01/1996	03/01/1994 - 02/01/1996
Bice vida (La Construción, Planvital)	01/12/1993 - 01/07/1995	18/11/1993 - 17/05/1995
Bice vida (La Construción, Aporta)	18/11/1993 - 17/05/1995	18/11/1993 - 17/05/1995
Renta Nac. Cía. De Seg. De Vida	01/08/1993 - 31/07/1994	01/08/1993 - 31/07/1994
Renta Nac. Cía. De Seg. De Vida	01/08/1992 - 31/07/1993	01/08/1992 - 31/07/1993
Renta Nac. Cía. De Seg. De Vida	01/08/1990 - 31/07/1992	01/08/1990 - 31/07/1992

Pendiente suscripción de finiquitos de contrato, lo que se gestionará durante el año 2014.

COMPAÑÍA	PERIODO	
La Chilena Consolidada	01/07/1989 - 31/07/1990	01/07/1989 - 31/07/1990
Security (Previsión, Concordia)	01/01/1989 - 31/12/1990	01/01/1989 - 31/12/1990
Renta Nac. Cía. De Seg. De Vida	01/01/1989 - 01/12/1989	01/01/1989 - 01/12/1989
Renta Nac. Cía. De Seg. De Vida	01/01/1988 - 01/12/1988	01/01/1988 - 01/12/1988

No finiquitados por que mantienen siniestros vigentes en régimen de pago, cubiertos por el seguro de invalidez y sobrevivencia anterior al año 1990.

c) Efectos en Resultados

Por concepto de gasto por primas de seguro, la Administradora cargó a resultados operacionales en la cuenta "Primas de Seguro de Invalidez y Sobrevivencia" (Código 31.11.030) un monto de M$ 29.175 y M$ 87.570 al 31 de diciembre de 2013 y 2012, respectivamente.

Composición del gasto anual por prima de seguro de invalidez y sobrevivencia, desglosado en los siguientes conceptos:

Concepto	Ejercicio		Trimestre	
	Actual	Anterior	Actual	Anterior
	M$	M$	M$	M$
Gasto anual por Primas de Seguro de Invalidez y Sobrevivencia (Código 31.11.030.010)	(25.841)	(46.309)	(3.870)	(4.885)
Ajustes negativos compañías de seguros (Código 31.11.030.020)	(3.334)	(41.261)	(1.291)	(6.899)
Gasto neto del período (Código 31.11.030)	**(29.175)**	**(87.570)**	**(5.161)**	**(11.784)**
Ajustes positivos compañías de seguros (Código 31.11.010.020.040)	100.484	10.968	(24.587)	22.847
Gasto total del período (neto)	**71.309**	**(76.602)**	**(29.748)**	**11.063**

d) Pasivos originados en el tratamiento de la cotización adicional

Obligaciones por Cotizaciones Adicionales

Hasta el ejercicio 1987 la Administradora recaudaba la cotización adicional destinada al financiamiento del sistema de pensiones de invalidez y sobrevivencia. En este proceso se originó un pasivo que asciende a M$ 59.214 y M$ 54.426 en el período finalizado el 31 de diciembre de 2013 y 2012, respectivamente. Este monto forma parte del saldo del ítem del pasivo "Recaudación por aclarar" (Código 21.11.040.050).

Desglose del saldo

	31.12.2013 M$	31.12.2012 M$
Cotizaciones Adicionales Rezagadas	59.214	54.426
Cotizaciones por Aclarar	0	0
Total	59.214	54.426

Los saldos de las cuentas señaladas, se extinguirán, mediante la aclaración de rezagos, la resolución de solicitudes de reclamo según el Compendio de normas del sistema de pensiones (Circular Nº 650) de la superintendencia de Pensiones y el proceso de pagos por traspasos de cotización adicional recuperada de rezagos a otras A.F.P. Dado que a contar del 1° de enero de 1988, se exime a la Sociedad Administradora de registrar y controlar la recaudación por cotización adicional, los saldos de estas cuentas no pueden incrementarse, por dicha cotización pasa a formar parte de las cotizaciones que los afiliados enteran al Fondo de Pensiones.

Los saldos de las cuentas "Recaudación por aclarar", "Recaudación traspasos de otras A.F.P." y "Otras recaudaciones" corresponde a la recaudación recibida por la sociedad y corresponde a las cotizaciones de los afiliados independientes.
Los saldos de estas cuentas se incrementan debido al mayor número de afiliados con respecto al ejercicio anterior.

Cotizaciones adicionales rezagadas (clasificación como rezago descoordinado según Compendio de normas del sistema de pensiones (Ex Circular Nº 1.540, Ex 1.220).

Corresponde a la cotización adicional pagada con anterioridad al 1° de enero de 1988 con un cheque a nombre de la Administradora, erróneamente en la administradora antigua o en la nueva por desajuste en la cronología del traspaso de la cuenta personal.

Análisis comparativo de la evolución de los rezagos

COTIZACIONES ADICIONALES IMPAGAS	31.12.2013 M$	31.12.2012 M$
Saldo Inicial	54.426	17.356
Rezagos Aclarados Enviados a otra AFP	(9.918)	(5.536)
Primas otras AFP	14.706	42.606
Saldo Final	59.214	54.426

e) Cuentas y documentos por pagar a compañías de seguros (Código 21.11.040.070 y 22.11.040.020).

	31.12.2013		31.12.2012	
Cía. de Seg. De Vida:	Por Pagar M$	Vencimiento	Por Pagar M$	Vencimiento
Euroamérica Cia. (Nº 1*)	715	20.01.2014	1.480	20.01.2013
Euroamérica Cia. (Nº 2*)	18.372	20.01.2014	19.059	20.01.2013
Euroamérica Cia. (Nº 3*)	27.181	20.01.2014	70.874	20.01.2013
Seguros de Vida Sura S.A. (ex ING) (Nº 4*)	139.683	20.01.2014	139.683	20.01.2013
Cia. de Seguros Security (Nº8*)	39.000	20.01.2014	39.000	20.01.2013
Cia. de Seguros Renta Nacional (Nº22*)	7.615	20.01.2014	7.615	20.01.2013
Bice Vida (Ex. La Construcción) (Nº21)	48.319	20.01.2014	48.319	20.01.2013
Renta Nacional S.A. (Nº 5*)	4.824	20.01.2014	4.896	20.01.2013
Renta Nacional S.A. (Nº 7*)	81.212	20.01.2014	79.538	20.01.2013
Renta Nacional S.A. (Nº33*)	12	20.01.2014	16	20.01.2013
Renta Nacional S.A. (Nº17*)	942	20.01.2014	0	20.01.2013
Bice Vida Cía De Seguros(Nº 12*)	0	20.01.2014	9	20.01.2013
La Chilena Consolidada S.A. (Nº 30*)	24.153	20.01.2014	19.888	20.01.2013
Seguros de Vida Sura S.A. (ex ING). (Aetna) (Nº15*)	22.112	20.01.2014	22.112	20.01.2013
Cia. de Seguros Interamericana	6.210	20.01.2014	6.210	20.01.2013
Cam - Ch - Int. Ohio	4.204	20.01.2014	3.752	20.01.2013
CSV Contrato 2	4.477	20.01.2014	1.703	20.01.2013
CSV Contrato 3	14.429	20.01.2014	0	20.01.2013
Total (Código 21.11.040.070)	**443.460**		**464.154**	

*: Corresponden a los números asignados que se muestran en la tabla de la letra h) sección i), de esta misma nota.

f) Activos originados en el sistema de pensiones de invalidez y sobrevivencia

i. Compañías de seguros

Cía de Seguros de Vida Aetna Chile	31.12.2013 M$	31.12.2012 M$
* Saldo al cierre del ejercicio anterior	0	0
* Pensiones de Invalidez y Sobrevivencia	0	0
pagadas por cuenta de la Cía. De Seguros	93.016	92.591
* Reembolso efectuado por la Cía. De Seguros	(92.181)	(92.591)
Saldo al cierre del Período (Código 11.11.050.040)	**835**	**0**

Cía de Seguros de Vida ING cto. 38	31.12.2013 M$	31.12.2012 M$
* Saldo al cierre del ejercicio anterior	880	0
* Pensiones de Invalidez y Sobrevivencia	0	0
pagadas por cuenta de la Cía. De Seguros	0	0
* Reembolso efectuado por la Cía. De Seguros	0	0
* Ajuste Prima 110.410016	1999	880
Saldo al cierre del Período (Código 11.11.050.040)	**2.879**	**880**

Cía de Seguros de Vida Euroamerica cto. 2	31.12.2013 M$	31.12.2012 M$
* Saldo al cierre del ejercicio anterior	75.417	28.923
* Pensiones de Invalidez y Sobrevivencia	0	0
pagadas por cuenta de la Cía. De Seguros	7.232	61.738
* Reembolso efectuado por la Cía. De Seguros	(941)	(74.069)
	(53.168)	58.825
Saldo al cierre del Período (Código 11.11.050.040)	**28.540**	**75.417**

Cía de Seguros de Vida Euroamerica cto. 1	31.12.2013 M$	31.12.2012 M$
* Saldo al cierre del ejercicio anterior	7.411	7.411
* Pensiones de Invalidez y Sobrevivencia	0	0
pagadas por cuenta de la Cía. De Seguros	0	0
* Reembolso efectuado por la Cía. De Seguros	0	0
* Siniestralidad 110.410015 110.410004	929	0
Saldo al cierre del Período (Código 11.11.050.040)	**8.340**	**7.411**

Cía de Seguros de Vida ING Magister 36	31.12.2013 M$	31.12.2012 M$
* Saldo al cierre del ejercicio anterior	0	0
* Pensiones de Invalidez y Sobrevivencia	0	0
pagadas por cuenta de la Cía. De Seguros	0	0
* Reembolso efectuado por la Cía. De Seguros	0	0
* Siniestralidad	0	0
Saldo al cierre del Período (Código 11.11.050.040)	**0**	**0**

Cía de Seguros de Vida La Chilena Consolidada S.A.	31.12.2013 M$	31.12.2012 M$
* Saldo al cierre del ejercicio anterior	708	5.364
* Pensiones de Invalidez y Sobrevivencia	0	0
pagadas por cuenta de la Cía. De Seguros	25.410	21.028
* Reembolso efectuado por la Cía. De Seguros	(26.118)	(25.684)
* Siniestralidad	0	0
Saldo al cierre del Período (Código 11.11.050.040)	0	**708**

Cía de Seguros de Vida Consorcio Nacional S.A.	31.12.2013 M$	31.12.2012 M$
* Saldo al cierre del ejercicio anterior	19.411	13.122
* Pensiones de Invalidez y Sobrevivencia	0	0
pagadas por cuenta de la Cía. De Seguros	161.367	0
* Reembolso efectuado por la Cía. De Seguros	(159.589)	163.700
* Siniestralidad	0	(157.411)
Saldo al cierre del Período (Código 11.11.050.040)	**21.189**	**19.411**

Cía de Seguros de Vida Euroamerica S.A.	31.12.2013 M$	31.12.2012 M$
* Saldo al cierre del ejercicio anterior	92.004	92.248
* Pensiones de Invalidez y Sobrevivencia	0	0
pagadas por cuenta de la Cía. De Seguros	585.468	0
* Reembolso efectuado por la Cía. De Seguros	(580.685)	574.242
* Ajuste Prima	0	(574.486)
Saldo al cierre del Período (Código 11.11.050.040)	**96.787**	**92.004**

Cía de Seguros de Vida Interamericana	31.12.2013 M$	31.12.2012 M$
* Saldo al cierre del ejercicio anterior	1.026	0
* Pensiones de Invalidez y Sobrevivencia	0	0
pagadas por cuenta de la Cía. De Seguros	230.599	0
* Reembolso efectuado por la Cía. De Seguros	(228.545)	234.650
* Ajuste Prima	0	(233.624)
Saldo al cierre del Período (Código 11.11.050.040)	**3.080**	**1.026**

Cía de Seguros de Vida Renta Nacional	31.12.2013 M$	31.12.2012 M$
* Saldo al cierre del ejercicio anterior	0	3.099
* Pensiones de Invalidez y Sobrevivencia	0	0
pagadas por cuenta de la Cía. De Seguros	1.344.770	0
* Reembolso efectuado por la Cía. De Seguros	(1.344.770)	1.357.073
* Ajuste Prima	0	(1.360.172)
Saldo al cierre del Período (Código 11.11.050.040)	**0**	**0**

Cía de Seguros de Vida Euroamerica cto. 3	31.12.2013 M$	31.12.2012 M$
* Saldo al cierre del ejercicio anterior	23.018	8.388
* Pensiones de Invalidez y Sobrevivencia	0	0
pagadas por cuenta de la Cía. De Seguros	5.277	56.909
* Reembolso efectuado por la Cía. De Seguros	(13.134)	(49.038)
* Ajuste Siniestralidad 110.410033	(14.793)	6.759
Saldo al cierre del Período (Código 11.11.050.040)	**368**	**23.018**

Cía de Seguros de Vida Cam - Chi - Int - BBVA Mujer	31.12.2013 M$	31.12.2012 M$
* Saldo al cierre del ejercicio anterior	0	0
* Pensiones de Invalidez y Sobrevivencia	0	0
pagadas por cuenta de la Cía. De Seguros	11.286	32.723
* Reembolso efectuado por la Cía. De Seguros	(11.286)	(32.723)
* Ajuste Prima	0	0
Saldo al cierre del Período (Código 11.11.050.040)	**0**	**0**

Cía de Seguros de Vida Cam - Chi - Metlife - Ohi Hombre	31.12.2013 M$	31.12.2012 M$
* Saldo al cierre del ejercicio anterior	28.065	679
* Pensiones de Invalidez y Sobrevivencia	0	0
pagadas por cuenta de la Cía. De Seguros	61.644	93.036
* Reembolso efectuado por la Cía. De Seguros	(33.854)	(65.650)
Saldo al cierre del Período (Código 11.11.050.040)	**55.855**	**28.065**

Cía de Seguros de Vida CSV Contrato 2	31.12.2013 M$	31.12.2012 M$
* Saldo al cierre del ejercicio anterior	42.521	0
* Pensiones de Invalidez y Sobrevivencia	0	0
pagadas por cuenta de la Cía. De Seguros	341448	261445
* Reembolso efectuado por la Cía. De Seguros	(317.688)	(218.924)
Saldo al cierre del Período (Código 11.11.050.040)	**66.281**	**42.521**

Cía de Seguros de Vida CSV Contrato 3	31.12.2013 M$	31.12.2012 M$
* Saldo al cierre del ejercicio anterior	0	0
* Pensiones de Invalidez y Sobrevivencia	0	0
pagadas por cuenta de la Cía. De Seguros	105.486	0
* Reembolso efectuado por la Cía. De Seguros	(105.486)	0
Saldo al cierre del Período (Código 11.11.050.040)	**0**	**0**

	31.12.2013 M$	31.12.2012 M$
Total de cuentas por cobrar de las Cías. De Seguros (Código 11.11.050.040)	284.154	290.461
Total	**284.154**	**290.461**

ii. En el caso de cuentas por cobrar al Estado (Código 11.11.050.050)

Desglose cuentas por cobrar al Estado	31.12.2013 M$	31.12.2012 M$
* Saldo al cierre del ejercicio anterior	289.207	264.234
* Pensiones Financiadas por la Garantía Estatal, de acuerdo al artículo 73 del D.L. 3.500 de 1980	14.240.984	13.584.336
* Asignaciones familiares financiadas por la Administradora	483.547	437.187
* Pensión Solidaria	0	0
* Bonificación Salud Financiada por la Administradora, Ley 20.5317% de salud	1483.308	881933
* Bono por Hijo Nacido Vivo	33	55
* Reembolso de Garantía Estatal	(14.242.926)	(13.641503)
* Reembolso de Asignaciones Familiares (menos)	(117.353)	(406.974)
* Reembolso Pensión Solidaria	0	0
* Reembolso Estado Bonificación Salud	(1447.995)	(830.061)
Saldo al cierre del Período (Código 11.11.050.050)	**688.805**	**289.207**

g) Provisión por mayor siniestralidad originada por el seguro de invalidez y sobrevivencia Código (21.11.060.010 del ítem 21.11.060).

Nombre Cía. de seguros	Período que cubre el contrato (MMAA-MMAA)	Costos por siniestros incurridos por la Cía. de seguros		Pagos realizados a la Cía. de seguros (M$)		Provision (M$)	
		Fecha	Monto M$	A la fecha de la información	A la fecha de cierre del ejercicio	Provisión contabilizada a la fecha de la información entregada por la Cía. de seguros	Total provisión contabilizada a la fecha de cierre del ejercicio actual
Seguros de Vida SECURITY Previsión S.A.	may 00 - may 01	31-dic-13	2.594.199	2.792.086	2.792.086	0	0
Renta Nac. Cía. De Seg. De Vida (póliza 1154)	ago 00 - jul 01	31-dic-13	4.550.373	3.677.797	3.677.797	2.144	2.144
Bice vida (Ex La Construcción) (póliza 28)	ago 01 - jul 02	31-dic-13	4.770.347	4.901.463	4.901.463	0	0
Renta Nac. Cía. De Seg. De Vida (póliza 1155)	ago 01 - jul 03	31-dic-13	11.425.172	9.937.828	9.937.828	12.773	12.773
ING Seguros de Vida S.A. (póliza 38)	ago 03 - jul 05	31-dic-13	14.109.521	14.243.516	14.243.516	0	0
Euroamerica Seguros de Vida S.A. (póliza 41)	ago 05 - jul 07	31-dic-13	18.233.781	3.703.735	3.703.735	0	0
Euroamerica Seguros de Vida S.A. (póliza 2)	ago 07 - sep 08	31-dic-13	11.470.556	2.347.456	2.347.456	0	0
Euroamerica Seguros de Vida S.A. (póliza 3)	oct 08 - jun 09	31-dic-13	7.712.102	5.739.579	5.739.579	27.849	27.849
Total provisionado			**74.866.051**	**47.343.460**	**47.343.460**	**42.766**	**42.766**

Compañía de Seguro:	Euroamerica seguros de vida S.A.			Seguros de Vida Sura S.A. (ex ING)	Bice vida cia de seguro S.A.	Cía. De Seguros de vida Renta Nacional		Seguros de vida Secuirity prevision S.A.
	Contrato 41 Euroamerica	Contrato 2 Euroamerica	Contrato 3 Euroamerica	Contrato 38 Sura	Contrato 28 BICEVIDA	Contrato 1154 Renta Nac	Contrato 1155 Renta Nac	Contrato Secuirity
Periodo cubierto:	01.08.2005 al 31.07.2007	01.08.2007 al 31.10.2008	01.10.2008 al 30.06.2009		01.12.1993 al 31.07.1995	01.08.2000 al 31.07.2001	01.08.2001 al 31.07.2003	01.05.200 al 31.05.2001
	M$	M$	M$	M$	M$	M$	M$	M$
Provisión Total, Saldo inicial al 01 enero 2013	(1.259)	58.825	14.793	(880)	(0)	(1.799)	(10.735)	0
Cambios en provisiones	0	0	0	0	0	0	0	0
Provisiones adicionales	0	0	0	0	0	0	0	0
Incremento (Disminución) en provisiones existentes	**0**	**0**	**0**	**0**	**0**	**0**	**0**	**0**
(-) Prima provisoria Pagada, total	**(5.733)**	**7.514**	**7.089**	**0**	**0**	**1.841**	**3.917**	**0**
(+) Siniestralidad, Total	0	0	0	0	0	0	0	0
Reservas Técnicas, Total	(1.655)	(57.038)	(536.942)	(1.981)	0	0	0	0
Aportes Adicionales Pagados	7.573	42.299	451.006	0	0	0	0	0
Pensiones Transitorias Pagadas	0	961	13.315	0	0	0	0	0
Contribuciones Pagadas	0	0	0	0	0	0	0	0
Ajuste Siniestralidad	414	21.208	76.936	(3.759)	0	334	2.056	0
(-) Premios Pagados, Total	2.617	(75.669)	(120.963)	0	0	0	0	0
Provisión utilizada	0	0	0	0	0	0	0	0
Reversión de Provisión No utilizada		0	0	0	0	0	0	0
Incremento por ajuste del valor del dinero en el tiempo	0	0	0	0	0	0	0	0
Incremento (Disminución) de Cambio en tasa de Descuento	(1.538)	20.099	78.780	1.981	0	0	0	0
Otro incremento (Disminución)	510	(12.542)	(11.863)	7.518		(2.520)	(8.030)	
Cambios en Provisiones, Total	0	0	0	0	0	0		0
Provisión Total, Saldo Final al 31 de diciembre de 2013	**929**	**5.657**	**(27.849)**	**2.879**	**0**	**(2.144)**	**(12.773)**	**0**

Cuadro Conciliatorio Al 31 de diciembre de 2013

Nombre Cía. de Seguros	Período que cubre el contrato (MMAA-MMAA)	Provisión contabilizada a la fecha de la información entregada por la Cía. de seguros		Valor UF	Provisión (M$) Provisión contabilizada a la fecha de la información entregada por la Cía. de seguros
		Fecha	Monto en UF. Según Balances Cía. de Seguros		
Renta Nac. Cía. de Seg. de Vida (póliza 1154)	0800-0701	31/12/2013	91,99	23.309,56	2.144
Renta Nac. Cía. de Seg. de Vida (póliza 1155)	0801-0703	31/12/2013	547,95	23.309,56	12.773
Euroamerica Seguros de Vida S.A. (poliza 3)	1008-0609	31/12/2013	1.194,74	23.309,56	27.849
Total provisionado			1.834,68		42.766

h) Detalle según los contratos de Seguros de Invalidez y Sobrevivencia

i) Numeración de contratos

CONTRATOS TERMINADOS NO FINIQUITADOS

	COMPAÑÍA	PERIODO	
1	Euroamerica Seguros de Vida S.A. (póliza 3)	01/10/2008 - 30/06/2009	01/10/2008 - 30/06/2009
2	Euroamerica Seguros de Vida S.A. (póliza 2)	01/08/2007 - 30/09/2008	01/08/2007 - 30/09/2008
3	Euroamerica Seguros de Vida S.A. (póliza 41) (1)	01/08/2005 - 31/07/2007	01/08/2005 - 31/07/2007
4	Seguros de Vida Sura S.A. (ex ING) (póliza 38)	01/08/2003 - 31/07/2005	01/08/2003 - 15/03/2004
5	Renta Nac. Cía. De Seg. De Vida (póliza 1155)	01/08/2001- 31/07/2003	01/08/2001- 31/07/2003
6	Bice vida (Ex La Construcción) (póliza 28)	01/08/2001- 31/07/2002	01/08/2001- 31/07/2002
7	Renta Nac. Cía. De Seg. De Vida (póliza 1154)	01/08/2000 - 31/07/2001	01/08/2000 - 31/07/2001
8	Seguros de Vida SECURITY Previsión S.A.	01/05/2000 - 31/05/2001	01/05/2000 - 31/05/2001
9	Bice vida (La Construción, Qualitas)	01/03/1998 - 28/02/1999	01/03/1998 - 28/02/1999
10	Seguros de Vida Sura S.A. (ex ING) (Aetna, Fomenta)	01/09/1997 - 31/08/1998	01/09/1997 - 31/08/1998
11	Consorcio (Consorcio, Aporta)	18/05/1997 - 17/05/1998	18/05/1997 - 17/05/1998
12	Bice vida (La Construción, Qualitas)	01/03/1997 - 28/02/1998	01/03/1997 - 28/02/1998
13	Bice vida (La Construción, Fomenta)	01/09/1996 - 31/08/1997	01/09/1996 - 31/08/1997
14	Seguros de Vida Sura S.A. (ex ING) (Aetna, Futuro)	01/08/1996 - 31/07/1997	01/08/1996 - 31/07/1997
15	Seguros de Vida Sura S.A. (ex ING) (Aetna,Armoniza)	03/01/1996 - 28/02/1997	03/01/1996 - 28/02/1997
16	Bice vida (La Construción, Fomenta)	01/09/1995 - 31/08/1996	01/09/1995 - 31/08/1996
17	Renta Nac. Cía. De Seg. De Vida	01/08/1995 - 31/07/1997	01/08/1995 - 28/02/1996
18	Renta Nac. Cía. De Seg. De Vida	01/08/1995 - 31/07/1997	01/03/1996 - 31/07/1997
19	Bice vida (La Construción, Aporta)	18/05/1995 - 07/05/1997	18/05/1995 - 07/05/1997
20	Seguros de Vida Sura S.A. (ex ING) (Aetna,Previpan)	10/08/1994 - 09/08/1995	10/08/1994 - 09/08/1995
21	Bice vida (La Construción, Magister)	01/08/1994 - 31/07/1995	01/08/1994 - 31/07/1995
22	Renta Nac. Cía. De Seg. De Vida (Concordia)	01/08/1994 - 31/07/1995	01/08/1994 - 31/07/1995
23	Consorcio (Consorcio, Qualitas)	31/05/1994 - 31/10/1995	31/05/1994 - 31/10/1995
24	Bice vida (La Construción, Armoniza)	03/01/1994 - 02/01/1996	03/01/1994 - 02/01/1996
25	Bice vida (La Construción, Planvital)	01/12/1993 - 01/07/1995	18/11/1993 - 17/05/1995
26	Bice vida (La Construción, Aporta)	18/11/1993 - 17/05/1995	18/11/1993 - 17/05/1995
27	Renta Nac. Cía. De Seg. De Vida	01/08/1993 - 31/07/1994	01/08/1993 - 31/07/1994
28	Renta Nac. Cía. De Seg. De Vida	01/08/1992 - 31/07/1993	01/08/1992 - 31/07/1993
29	Renta Nac. Cía. De Seg. De Vida	01/08/1990 - 31/07/1992	01/08/1990 - 31/07/1992
30	La Chilena Consolidada	01/07/1989 - 31/07/1990	01/07/1989 - 31/07/1990
31	Security (Previsión, Concordia)	01/01/1989 - 31/12/1990	01/01/1989 - 31/12/1990
32	Renta Nac. Cía. De Seg. De Vida	01/01/1989 - 01/12/1989	01/01/1989 - 01/12/1989
33	Renta Nac. Cía. De Seg. De Vida	01/01/1988 - 01/12/1988	01/01/1988 - 01/12/1988

ii) Detalle de los costos del seguro por concepto de invalidez

Contrato Nº	Costos por siniestros incurridos por la Cía. de seguros Ejercicio actual 31/12-2013						Costos por siniestros incurridos por la Cía. de seguros Ejercicio anterior 31-12-2012					
	Pensiones transitorias		Aporte adicional		Contribuciones		Pensiones transitorias		Aporte adicional		Contribuciones	
	Nº	M$	Nº	M$	Nº	M$	Nº	M$	Nº	M$	Nº	M$
1	31	13.315	16	430.654	4	3.060	524	50.656	21	405.222	0	0
2	3	361	2	41.260	3	1.038	332	68.329	128	2.396.822	0	0
3	0	0	2	7.573	0	0	0	0	0	0	0	0
4	0	0	0	0	0	0	0	0	0	0	0	0
5	0	0	0	0	0	0	0	0	0	0	0	0
6	0	0	0	0	0	0	0	0	0	0	0	0
7	0	0	0	0	0	0	0	0	0	0	0	0
8	0	0	0	0	0	0	0	0	0	0	0	0
	34	**14.276**	**20**	**479.487**	**7**	**4.098**	**856**	**118.985**	**149**	**2.802.044**	**0**	**0**

iii) Detalle de los costos del seguro por concepto de sobrevivencia

Contrato Nº	Costos por siniestros incurridos por la Cía. de seguros Ejercicio actual 31-12-2013						Costos por siniestros incurridos por la Cía. de seguros Ejercicio anterior 31-12-2012					
	Pensiones transitorias		Aporte adicional		Contribuciones		Pensiones transitorias		Aporte adicional		Contribuciones	
	Nº	M$	Nº	M$	Nº	M$	Nº	M$	Nº	M$	Nº	M$
1	0	0	1	17.292	0	0	0	0	1	0	0	0
2	0	0	0	0	0	0	0	0	0	0	0	0
3	0	0	0	0	0	0	0	0	2	7.474	0	0
4	0	0	0	0	0	0	0	0	0	0	0	0
5	0	0	0	0	0	0	0	0	0	0	0	0
6	0	0	0	0	0	0	0	0	0	0	0	0
7	0	0	0	0	0	0	0	0	0	0	0	0
8	0	0	0	0	0	0	0	0	0	0	0	0
	0	**0**	**1**	**17.292**	**0**	**0**	**0**	**0**	**3**	**7.474**	**0**	**0**

iv) Detalle de Ingresos Financieros del Seguro de Invalidez y Sobrevivencia.

Al 31 de diciembre de 2013 y 2012, esta Administradora no mantiene contratos que incluyan cláusulas por ingresos financieros.

v) Detalle de los ajustes del seguro de invalidez y sobrevivencia efectuados

v) Detalle de los ajustes del seguro de invalidez y sobrevivencia efectuados

Al 31/12/2013							
Fecha de cálculo del ajuste	Contrato N°	Ajuste pagado M$	Ajuste por ingreso financiero pendiente de pago M$	Costo acumulado M$	Siniestralidad total acumulada M$	Prima fija + Prima provisoria acumulada M$	Ingresos financieros acumulados M$
dic-13	1	1.050.665	0	7.666.686	7.712.102	6.790.244	0
dic-13	2	4.668.106	0	11.449.927	11.470.556	7.015.562	0
dic-13	3	7.312.779	0	18.211.404	18.233.781	11.016.514	0
dic-13	4	-5.471.559	0	14.104.462	14.109.521	8.771.957	0
dic-13	5	-2.972.588	0	11.425.172	11.425.172	6.965.240	0
dic-13	6	-2.688.440	0	4.770.347	4.770.347	2.213.024	0
dic-13	7	-507.979	0	4.550.373	4.550.373	3.169.818	0
dic-13	8	-1.114.746	0	2.592.519	2.594.199	1.677.340	0

v) Detalle de los ajustes del seguro de invalidez y sobrevivencia efectuados

Al 31/12/2012							
Fecha de cálculo del ajuste	Contrato N°	Ajuste pagado M$	Ajuste por ingreso financiero pendiente de pago M$	Costo acumulado M$	Siniestralidad total acumulada M$	Prima fija + Prima provisoria acumulada M$	Ingresos financieros acumulados M$
dic-12	1	1.171.628	0	7.202.364	7.784.723	6.783.155	0
dic-12	2	4.743.774	0	11.406.668	11.484.335	7.008.048	0
dic-12	3	7.310.163	0	18.203.832	18.227.864	11.010.782	0
dic-12	4	-5.471.559	0	14.104.463	14.111.502	8.771.958	0
dic-12	5	0	0	11.401.847	11.425.172	6.961.129	0
dic-12	6	-2.688.440	0	4.770.347	4.770.347	2.213.023	0
dic-12	7	-507.979	0	4.550.374	4.550.374	3.167.943	0
dic-12	8	-1.114.746	0	2.592.519	2.594.199	1.677.340	0

NOTA 13. INSTRUMENTOS FINANCIEROS

a. Políticas contables

a.1 Política de instrumentos de cobertura

La Sociedad no utiliza instrumentos de cobertura para flujo de efectivo y para valor razonable.

a.2 Política de deudores comerciales y otras cuentas por cobrar

La Sociedad valoriza estos activos financieros:

Deudores comerciales no presenta la Sociedad, en consideración a que los ingresos se reconocen de acuerdo a base percibida.

Los anticipos y préstamos al personal se reconocen en base histórica, con reajustes según sea el caso, los anticipos se descuentan en liquidación del mes en que se otorgó.

La administración de la Sociedad ha efectuado las provisiones de deudas incobrables, para todos aquellos casos que estima de dudosa recuperabilidad,

a.3 Política de efectivo y equivalentes al efectivo

El Efectivo y Equivalente al Efectivo corresponde a los saldos de dinero mantenido en Caja y en Cuentas corrientes bancarias, y otras inversiones líquidas con vencimiento a menos de 90 días.

El Efectivo en caja y Cuentas corrientes bancarias son recursos disponibles y su valor libro es igual al valor razonable.

a.4. Política de instrumentos financieros

a.4.1 Política de activos financieros

Activos financieros a valor razonable con cambios en resultados

Las inversiones en fondos mutuos, se presentan valorizados de acuerdo a lo estipulado en el compendio de normas de la Superintendencia de Pensiones, el cual es consistente con su valor razonable. Las colocaciones se realizan siguiendo parámetros de riesgo de contraparte que ha autorizado La administración de AFP Planvital S.A. En la medida que estos parámetros se cumplan, se determina la contraparte utilizando criterios de diversificación y de rentabilidad.

Las inversiones adquiridas principalmente con el fin de generar un beneficio en función de la tasa de interés y de las fluctuaciones a corto plazo en el precio se valorizan a su valor razonable y las fluctuaciones de ese valor se registran con efecto en resultados. Se presentan como activo corriente si su vencimiento es inferior a 12 meses a contar de la fecha del estado de situación financiera.

El Encaje que mantiene la Administradora en los Fondos de Pensiones que administra, es valorado multiplicando el número de cuotas mantenidas por la Administradora en los Fondos de Pensiones, por el valor de cierre de éstas del día en que corresponda la información. El valor de las cuotas del fondo de pensiones se determina en base a lo especificado en el compendio de normas de la Superintendencia de Pensiones, el resultante de esta valorización es equivalente a su valor razonable.

Mantener el encaje es una exigencia por parte de la Superintendencia de Pensiones, para garantizar la rentabilidad minina de los Fondos de Pensiones según el artículo 37 del D.L. 3.500 de 1980, en conformidad con el articulo Nº 40 del mismo cuerpo legal.

Estos instrumentos (Encaje) no son transables en el mercado financieros, pero la base sobre la cual se determina el valor de las cuotas del fondo de pensiones, se efectúa sobre instrumentos con mercados activos, que permiten una valorización a valor razonable de estos. En consideración a que dichos instrumentos no son transables, pero si son activos financieros con valorización de mercado, las variaciones en sus valores justos son reconocidas en resultados, pero clasificadas como activos no corrientes según lo que establece el Compendio de normas del sistema de pensiones (Ex Circular Nº 1634).

a.4.2 Otras políticas

Los ingresos y gastos resultantes de activos y pasivos financieros son registrados sobre base devengada en los resultados del periodo en los cuales se devengan.

La naturaleza de activos financieros o instrumentos financieros designados al valor razonable con cambios en resultados, corresponde principalmente a inversiones en fondos mutuos y encaje.

Los criterios para designar los activos financieros como valor razonable a través de resultados son principalmente en función a que existe la intención de liquidarlos en plazos inferiores a un año y poseen un mercado activo que proporciona el valor razonable de estos (excepto el encaje, en el cual no existe la intencionalidad de enajenarlos).

b. Informaciones a revelar sobre instrumentos financieros.

b.1 Total activos financieros.

	31-12-2013 M$	31-12-2012 M$
Total activos financieros designados como a valor razonable con cambios en resultados.	1.450.341	5.166.747
Total activos financieros mantenidos para negociar.	0	0
Total inversiones mantenidas hasta el vencimiento.	1.318.412	834.899
Total préstamos y cuentas por cobrar.	2.604.267	1.213.552
Total activos financieros disponibles para la venta.	0	0

b.2 Total pasivos financieros.

	31-12-2013 M$	31-12-2012 M$
Total pasivos financieros designados como al valor razonable con cambios en resultados.	0	0
Total pasivos financieros mantenidos para negociar.	0	0
Total pasivos financieros medidos al costo amortizado.	1.229.018	1.271.243

b.3 Informaciones a revelar sobre riesgos que surgen de los instrumentos financieros

b.3.1 Tipo de Riesgo de los instrumentos financieros

Tipo de Riesgo (crédito, liquidez y mercado)

La ley, exige que la Administradora deba mantener por concepto de encaje, el 1% del valor de los Fondos de Pensiones Administrados, el cual se invertirá en cuotas del respectivo fondo. De esta forma, el encaje se ve afectado por los mismos riesgos a los que están expuestos los instrumentos financieros en que se invierte.

Es posible identificar los siguientes tipos de Riesgos:

a) Riesgos Financieros: Crédito, Liquidez, Mercado y Diversificación.
b) Riesgos Operativos: Organizacional, Recursos Humanos, Procedimientos, Sistema de información y control, Eventos externos.
c) Riesgos Legales: Contraparte y Normativa.

Riesgos Financieros:

La Administradora, cuenta con una Política de Inversiones y Solución de Conflictos de Interés aprobada por el Directorio, la cual consta de un capítulo especial respecto a la Administración de Riesgos, donde es posible identificar límites de Tracking Error, de Volatilidad y Posiciones máximas en el portafolio para instrumentos con determinada clasificación de Riesgo. Asimismo, se establecen restricciones en términos de contraparte y lineamientos generales para mitigar estos Riesgos.

Adicionalmente, se cuenta con un manual de procedimientos para la Administración de Riesgos en las inversiones, el cual identifica los Riesgos respectivos y determina procedimientos específicos para controlarlos y aminorarlos.

Los Fondos de Pensiones están principalmente expuestos a Riesgos Financieros, sin perjuicio de que el Riesgo de cada Fondo de Pensiones, se mide considerando todos los instrumentos financieros que lo componen y la correlación existente entre ellos. La Administradora cuenta con una herramienta denominada "Tracking Error Incremental", la cual permite identificar el aporte de las distintas clases de activos (incluso a nivel de instrumento particular), al Tracking Error total de la cartera. Evidentemente, cada nuevo instrumento que se agregue, tendrá un impacto en el Riesgo total.

La medición de Riesgo, se realiza con una periodicidad diaria, observando los siguientes indicadores:

a) Desviación porcentual de Tracking Error.
b) Var Histórico
c) Var Paramétrico
d) Desviación porcentual de Volatilidad

Crédito:

Corresponde al riesgo potencial de pérdida para el inversionista en caso que un emisor o contraparte no de cumplimiento total o parcial de sus obligaciones y/o compromisos en los términos y plazos pactados, como consecuencia del empeoramiento de su solvencia o calidad crediticia.

Liquidez:

Corresponde al riesgo potencial de pérdida para el inversionista en caso de que para cumplir obligaciones y/o compromisos, transe la venta anticipada o forzosa de un activo, a descuentos inusuales o con castigos en el precio de venta y que esta transacción no pueda realizarse a los precios vigentes, debido a que no hay suficiente actividad en el mercado (volúmenes transados y liquidez en el mercado) de ese instrumento que permita enajenar oportunamente dicha posición, establecer una posición contraria equivalente y ejecutar la decisión de inversión en un tiempo razonable. Además, se incluye el riesgo relativo al financiamiento oportuno de compromisos de los fondos de Pensiones.

Mercado:

Corresponde al riesgo potencial de pérdida para el inversionista, en términos relativos, por fluctuaciones en la valorización de la cartera de inversiones, surgidos como consecuencia de la volatilidad en los retornos de los activos financieros (por variaciones en las tasas de interés, modificaciones en los precios de los activos y/o variaciones en el tipo de cambio) y su correlación.

Diversificación:

Corresponde al riesgo potencial de una distribución de activos o instrumentos financieros en distintos sectores económicos.

Organizacional:

Corresponde al riesgo potencial de pérdida para el inversionista como consecuencia de una inadecuada estructura organizacional en el proceso de inversiones, lo cual pudiera generar descoordinaciones en los diversos procesos y conducir a errores y/o irregularidades, ya sea por superposición de funciones como por falta de segregación en ellas.

Recursos Humanos:

Corresponde al riesgo potencial de pérdida para el inversionista por no contar, la Administradora, con el personal idóneo, tanto en conocimientos como en capacidades, en cada una de las distintas áreas que participan en el proceso de inversión, incrementándose la probabilidad de ocurrencia de errores humanos.

Procedimientos:

Corresponde al riesgo potencial de pérdida para el inversionista por no contar, la Administradora, con los métodos o sistema estructurado que permitan ejecutar cada una de las actividades administrativas asociadas a las inversiones y que mitiguen la ocurrencia de errores o irregularidades administrativas que contravengan, ya sea las normas establecidas por SP como las normativas internas de la Administradora y otras instituciones, como por ejemplo el Banco Central de Chile.

Sistemas de Información y Control:

Corresponde al riesgo potencial de pérdida para el inversionista por no contar, la Administradora, con los sistemas adecuados y oportunos de información y control que mitiguen la ocurrencia de errores o irregularidades de control, ya sea en la seguridad de los datos relacionados con las inversiones, como en lo referido al acceso permanente a las herramientas informáticas involucradas.

Eventos Externos:

Corresponde al riesgo potencial de pérdida para el inversionista por la ocurrencia de eventos externos a la Administradora, que impidan o retarden el adecuado desarrollo del proceso de inversión, tales como: ausencia de servicio telefónico, inaccesibilidad a Internet, fallas en el suministro eléctrico u otros.

Contraparte:

Corresponde al riesgo potencial de pérdida para el inversionista en caso de incumplimiento contractual de la contraparte, como en el caso de emisores que no posean las atribuciones legales para realizar una operación, o que ante la ocurrencia de pérdidas las cámaras de compensación no las reconozcan.

Normativa:

Corresponde al riesgo potencial de pérdida para el inversionista por la trasgresión o inobservancia de leyes, circulares, oficios, reglas, regulaciones, políticas internas, procedimientos y códigos de conducta.

NOTA 14. ARRENDAMIENTOS (IAS 17)

14.1 Arrendamientos financieros

a. Otras propiedades, plantas y equipos, neto (Códigos 12.11.090.090)

Clase de Activo	**Valor Libro Neto 31.12.2013 M$**	**Valor Libro Neto 31.12.2012 M$**
Edificio Tenderini 127	1.234.459	1.263.505
Total	**1.234.459**	**1.263.505**

b. Conciliación entre el monto total y valor actual:

Prestamos que devengan intereses (Código 21.11.010 – 22.11.010)

Nombre Acreedor	**Total pagos minimos futuros UF**	**Total pagos minimos futuros M$**	**Valor Actual 31.12.2013 M$**
Banco Scotiabank Chile	52.725,31	1.229.018	1.229.018
Total	**52.725,31**	**1.229.018**	**1.229.018**

Nombre Acreedor	**Total pagos minimos futuros UF**	**Total pagos minimos futuros M$**	**Valor Actual 31.12.2012 M$**
Banco Scotiabank Chile	66.656,83	1.271.243	1.271.243
Total	**66.656,83**	**1.271.243**	**1.271.243**

Nombre Acreedor	Moneda	Tasa efectiva	31.12.2013			
			Corriente	No Corriente		
			Hasta 1 año M$	Mas de 1 año hasta 5 años M$	Mas de 5 años M$	Total M$
Banco Scotiabank Chile	Pesos	5,15%	71.923	326.290	830.805	1.229.018

Nombre Acreedor	Moneda	Tasa efectiva	31.12.2012			
			Corriente	No Corriente		
			Hasta 1 año M$	Mas de 1 año hasta 5 años M$	Mas de 5 años M$	Total M$
Banco Scotiabank Chile	Pesos	5,15%	66.944	305.009	899.290	1.271.243

- Leasing Banco Scotiabank Chile

- Descripción bien arrendado: Edificio construido en Tenderini 127. comuna de Santiago, Región Metropolitana.
- Arrendamiento: Las rentas de arrendamiento son de UF 477,50, pagadas mensualmente a contar desde junio 2011.
- Duración del contrato: 180 meses
- Al termino del contrato: Una vez cumplido el plazo de los 180 meses, se podrá:

  i. Devolver el inmueble arrendado a la arrendadora dentro de los 5 días hábiles siguientes al vencimiento del contrato, en perfecto estado de manutención y funcionamiento.

  ii. Celebrar un nuevo contrato de arrendamiento, de acuerdo a las estipulaciones que oportunamente acuerde el Banco Scotiabank Chile, siempre y cuando la arrendataria haya dado integro y oportuno cumplimiento a las obligaciones emanadas del contrato que termina.

  iii. Comprar el inmueble arrendado, siendo el precio de compraventa el equivalente a la última renta mensual estipulada, que se debe pagar dentro de los 10 días siguientes al vencimiento de la cuota 180.

- Acuerdos significativos: Se podrá adquirir anticipadamente el bien arrendado, solo a partir del mes 60, en cuyo caso el precio de compraventa será la suma de las rentas pendientes, mas el precio de la opción de compra.

  Las mejoras de cualquier naturaleza que se introduzcan al bien arrendado, pertenecerán al Banco Scotiabank Chile, pudiendo la arrendataria sacar las incorporaciones, siempre y cuando no causare detrimento al inmueble arrendado.

  La arrendataria requerirá consentimiento previo de la arrendadora en:

  i. Introducirle modificaciones, mejoras o alteraciones

  ii. Constituir cualquier derecho sobre el bien a favor de terceros y ceder los derechos.

  iii. En caso de subarrendar se debe indicar la individualización del subarrendatario al Banco Scotiabank Chile.

Con fecha 14 de mayo de 2012 se firmo el contrato de construcción con la Empresa Constructora SPS S.A.:, la cual se encargara de la dirección, administración y construcción de los trabajos de ampliación y remodelación de la casa matriz del edificio de 9 pisos ubicado en calle Tenderini 127 , 133, 135,137,139,141 y 143, de la comuna y ciudad de santiago, región metropolitana, el plazo total definido en el contrato para la ejecución de las obras será de 295 días corridos a contar del día 24 de abril de 2012, el costo total estimado de la remodelación incluyendo los estudios de factibilidad superan las UF 55.000.

NOTA 15. PROPIEDADES, PLANTAS Y EQUIPOS (CÓDIGO 12.11.100) (*IAS 16*)

Los bienes del activo fijo físico han sido valorizados a su costo de adquisición (según NIC N° 16), excluyendo los costos de mantención periódica, menos depreciación acumulada y deterioros acumulados. Tal costo incluye el costo de reemplazar parte del activo fijo cuando estos son incurridos, si se cumplen los criterios de reconocimiento, el activo fijo se deprecia linealmente durante su vida útil económica.

Los valores residuales de los activos, las vidas útiles y los métodos de depreciación son revisados y ajustados si corresponden, al cierre de cada estado financiero.

15.1 Políticas contables para propiedades, plantas y equipos

Los terrenos, edificios, plantas y equipos y equipamiento de tecnología de la información se presentan valorizados a su valor de adquisición corregido monetariamente hasta el 31 de diciembre de 2008, en forma posterior y de acuerdo a la normativa IFRS se ha descontinuado la aplicación de esta revalorización.

Las depreciaciones se determinaron sobre la base del método lineal, conforme a los años de vida útil de los respectivos bienes, excepto los valores de terrenos, los cuales no se deprecian.

15.2 Vidas útiles estimadas o tasas de depreciación para propiedades, planta y equipo.

La Administradora deberá revelar las vidas útiles o los porcentajes de depreciación utilizados. Las vidas útiles asignadas a cada tipo de activos son los siguientes:

- Edificios. 120 años
- Terrenos no se deprecia
- Plantas y equipos. 10 años
- Equipamiento de tecnologías de la información. 3 años

Composición

Al 31 de diciembre de 2013 y 2012 es el siguiente:

Año 2013

Concepto	Activo Bruto M$	Depreciación Acumulada M$	Activo Neto M$
Terrenos	6.549	0	6.549
Edificios	42.366	(20.930)	21.436
Planta y Equipos	189.892	(35.848)	154.044
Equipamiento de tecnologías de la información	270.043	(64.910)	205.133
Mejora de bienes arrendados	1.809.746	(49.702)	1.760.044
Otras propiedades planta y equipos (Edificio Tenderini N° 127Leasing)	1.307.074	(72.615)	1.234.459
Totales	**3.625.670**	**(244.005)**	**3.381.665**

Año 2012

Concepto	Activo Bruto M$	Depreciación Acumulada M$	Activo Neto M$
Terrenos	6.549	0	6.549
Edificios	42.575	(20.311)	22.264
Planta y Equipos	474.528	(393.996)	80.532
Equipamiento de tecnologías de la información	624.496	(472.569)	151.927
Mejora de bienes arrendaods	890.766	(665)	890.101
Otras propiedades planta y equipos (Edificio Tenderini N° 127Leasing)	1.307.074	(43.569)	1.263.505
Totales	**3.345.988**	**(931.110)**	**2.414.878**

15.3 Otra información:

En función al giro de la Sociedad, esta no ha constituido provisiones por desmantelaciones, retiro o rehabilitación de propiedad, planta y equipos.

15.4 Conciliación de cambios en propiedades, plantas y equipos, por clases

Movimientos en propiedades, planta y equipo.

Conciliación de cambios en propiedades, plantas y equipos, por clases del ejercicio actual (**31-12-2013)**

-

			Construcc ión en curso	Terrenos	Edificios, neto	Planta y equipos, neto	Equipamiento de tecnologías de la información, neto	Instalaciones fijas y accesorios, neto	Vehículos de motor, neto	Mejoras de bienes arrendados , neto	Otras propiedades, planta y equipo, neto	Propiedades, planta y equipo, neto
Saldo inicial 01.01.2013			0	6.549	22.264	80.532	151.927	0	0	890.101	1.263.505	2.414.878
Cambios	Adiciones		0	0	0	91.937	88.025	0	0	918.980	0	1.098.942
	Adquisiciones mediante combinaciones de negocios		0	0	0	0	0	0	0	0	0	0
	Desapropiaciones		0	0	0	0	0	0	0	0	0	0
	Transferencias a (desde) activos no corrientes y grupos en desapropiación mantenidos para la venta		0	0	0	0	0	0	0	0	0	0
	Transferencias a (desde) propiedades de inversión			0	0							0
	Desapropiaciones mediante Enajenación de Negocios		0	0	0	0	0	0	0	0	0	0
	Retiros			0	0	0	0	0	0	0	0	0
	Gasto por depreciación				(618)	(18.425)	(34.819)	0	0	(49.037)	(29.046)	(131.945)
	Incrementos (disminución) por revalorización y por pérdidas por deterioro del valor (reversiones) reconocido en el patrimonio neto (1)	Incremento (Disminución) por revalorización reconocido en patrimonio neto		0	0	0	0	0	0	0	0	0
		Pérdida por deterioro reconocida en el patrimonio neto		0	0	0	0	0	0	0	0	0
		Reversiones de deterioro de valor reconocidas en el patrimonio neto		0	0	0	0	0	0	0	0	0
		Total (1)		0	0	0	0	0	0	0	0	0
	Incremento (disminución) por revalorización reconocido en el estado de resultados			0	0	0	0	0	0	0	0	0
	Pérdida por deterioro reconocida en el estado de resultados		0	0	0	0	0	0	0	0	0	0
	resultados		0	0	0	0	0	0	0	0	0	0
	Incremento (disminución) en el cambio de moneda extranjera		0	0	0	0	0	0	0	0	0	0
	Otros incrementos (disminución)		0	0	(210)	0	0	0	0	0	0	(210)
	Total cambios		0	0	(828)	73.512	53.206	0	0	869.943	(29.046)	966.787
Saldo final 31.12.2013			0	6.549	21.436	154.044	205.133	0	0	1.760.044	1.234.459	3.381.665

15.4 Conciliación de cambios en propiedades, plantas y equipos, por clases

Movimientos en propiedades, planta y equipo.

Conciliación de cambios en propiedades, plantas y equipos, por clases del ejercicio anterior (**31-12-2012)**

			Construcc ión en curso	Terrenos	Edificios, neto	Planta y equipos, neto	Equipamiento de tecnologías de la información, neto	Instalaciones fijas y accesorios, neto	Vehículos de motor, neto	Mejoras de bienes arrendados , neto	Otras propiedades, planta y equipo, neto	Propiedades, planta y equipo, neto
Saldo inicial 01.01.2012			0	6.549	22.882	34.956	109.056	11.978	0	0	1.292.551	1.477.972
Cambios	Adiciones		0	0	0	92.884	38.081	0	0	890.767	0	1.021.732
	Adquisiciones mediante combinaciones de negocios		0	0	0	0	0	0	0	0	0	0
	Desapropiaciones		0	0	0	0	0	0	0	0	0	0
	Transferencias a (desde) activos no corrientes y grupos en desapropiación mantenidos para la venta		0	0	0	0	0	0	0	0	0	0
	Transferencias a (desde) propiedades de inversión			0	0							0
	Desapropiaciones mediante Enajenación de Negocios		0	0	0	0	0	0	0	0	0	0
	Retiros			0	0	0	0	0	0	0	0	0
	Gasto por depreciación				(618)	(47.308)	4.790	0	0	(666)	(29.046)	(72.848)
	Incrementos (disminución) por revalorización y por pérdidas por deterioro del valor (reversiones) reconocido en el patrimonio neto (1)	Incremento (Disminución) por revalorización reconocido en patrimonio neto		0	0	0	0	0	0	0	0	0
		Pérdida por deterioro reconocida en el patrimonio neto		0	0	0	0	0	0	0	0	0
		Reversiones de deterioro de valor reconocidas en el patrimonio neto		0	0	0	0	0	0	0	0	0
		Total (1)		0	0	0	0	0	0	0	0	0
	Incremento (disminución) por revalorización reconocido en el estado de resultados			0	0	0	0	0	0	0	0	0
	Pérdida por deterioro reconocida en el estado de resultados		0	0	0	0	0	0	0	0	0	0
	resultados		0	0	0	0	0	0	0	0	0	0
	Incremento (disminución) en el cambio de moneda extranjera		0	0	0	0	0	0	0	0	0	0
	Otros incrementos (disminución)		0	0	0	0	0	(11.978)	0	0	0	(11.978)
	Total cambios		0	0	(618)	45.576	42.871	(11.978)	0	890.101	(29.046)	936.906
Saldo final 31.12.2012			0	6.549	22.264	80.532	151.927	0	0	890.101	1.263.505	2.414.878

15.5 Información adicional a revelar en propiedades, plantas y equipos

Al 31 de diciembre de 2013 y 2012, no existen propiedades, planta y equipo entregados como garantía.

NOTA 16. PÉRDIDAS POR DETERIORO DEL VALOR DE LOS ACTIVOS *(IAS 36)*

Al 31 de diciembre de 2013 y 2012, la Sociedad presenta diversos tipo de activos de larga vida, tal cual señalan los criterios contables, se aplicara en la medida que existan antecedentes que demuestren una pérdida de valor a estos activos un test de deterioro.

Como periodo de transición, la Sociedad ha efectuado evaluaciones de los valores de recupero versus los costos netos registrados contablemente. Para tales efectos se ha realizado lo siguiente:

Activos fijos

Se han obtenido tasaciones de los bienes raíces que señalan que los valores de mercado son mayores a los valores contables, en consideración a que la política de la Sociedad es valorizar estos a su valor de costo, no se han originado deterioros por este concepto.

Otros activos fijos, en función de los plazos de amortización y los valores de recupero de estos activos, no se aprecia que generen perdidas productos de menores ingresos, que los que se estimaron al momento de su compra.

Inversiones en títulos no transables.

Al 31 de diciembre de 2013, el valor justo de la Sociedad Administradora de Fondos de Cesantía S.A. se ha considerado igual al valor patrimonial, debido a que se encuentra en liquidación, aplicando la participación directa e indirecta sobre el patrimonio informado por esta sociedad mediante sus estados financieros y se ha ajustado este valor. La aplicación de este método genera una utilidad de M$216.032 reconocida en el ejercicio.

Al 31 de diciembre de 2013, se hace presente que para la Sociedad Administradora de Fondos de Cesantía II S.A., no obstante existen pactos de accionistas suscritos por la administradora, éstos no le otorgan influencia significativa en las decisiones de administración. En ella se tiene una participación de 5,30% y debido a que su operación comenzó recientemente, en octubre de 2013, y a que no transa en bolsa, se ha considerado como el valor justo el valor de costo de adquisición, a la espera de que se estabilicen ciertos parámetros de sus costos y operación, que nos permitan tener una mejor estimación de su valor justo.

Al 31 de diciembre de 2013 se contabilizó un deterioro sobre la Plusvalía Comprada (Goodwill) de M$3.135.760, según se explica en nota 17.

En el ejercicio de 2012, la Sociedad ha obtenido los estados financieros de las empresas en las cuales tiene participación (menor al 20%), y ha comparado sus participaciones con los valores patrimoniales de estas sociedades, ajustando el deterioro en Inversiones, Deposito Central de Valores S.A., por un monto de M$17.367 y Sociedad Administradora de Fondos de Cesantía de Chile S.A., por un monto de M$111.022, cuyos efectos fueron reconocidos en el patrimonio (Resultados Retenidos).

NOTA 17. ACTIVOS INTANGIBLES NETO (CÓDIGO 12.11.080)

Bajo este rubro la Sociedad incluye principalmente el exceso del costo de la combinación de negocios sobre la participación de la adquiriente en el valor razonable neto de los activos, pasivos y pasivos contingentes que se han reconocido.

El método aplicado sobre la principal adquisición, fue sobre la base de los estados financieros auditados para la fusión, de fecha 29 de febrero de 2004, la cual fue aprobada por oficio Nº 3531 de 1 de Marzo de 2004 de la Superintendencia de Pensiones. La Administradora procedió a la elaboración del correspondiente balance a valor justo, registrándose bajo este rubro aquella parte asignada a los activos no cuantificables.

Hasta el 31 de diciembre de 2008 la Sociedad amortizaba estos valores en plazos estimados de retorno de la inversión, esto es 20 año promedio. A partir del año 2009, se descontinuó la amortización de este menor valor, en conformidad con lo establecido en la NIC Nº 38. En la actualidad se efectúa un test de deterioro sobre dicho activo, con el fin de evaluar si hay indicios de pérdida de valor. En noviembre de 2013, se aprobó por parte del Directorio de nuestra Administradora las proyecciones para los años siguientes, cuyo valor presente de los flujos futuros determinaron la necesidad de registrar, al 31 de diciembre de 2013, un deterioro sobre la plusvalía comprada (Goodwill), según la metodología para este cálculo referida en la nota 3.i

Método utilizado para expresar la amortización de activos intangibles identificables (vida o tasa).

	Vida o Tasa Mínima	Vida o Tasa Máxima
Vida o tasa para costos de desarrollo	-	-
Vida o tasa para patentes, marcas registradas y otros derechos	-	-
Vida o tasa para programas informáticos	-	-
Vida o tasa para otros activos intangibles identificables	5 años	5 años

17.1 Información a revelar sobre activos intangibles.

Ejercicio actual: (**31-12-2013)**

Movimientos en Activos Intangibles Identificables		Costos de desarrollo, neto	Patentes, marcas registradas y otros derechos, neto	Programas informáticos, neto	Otros activos intangibles identificables, neto	Activos intangibles identificables, neto
Saldo inicial 01.01.2013		0	0	46.117	11.509.842	11.555.959
Cambios:						
Adiciones por desarrollo interno		0	0	0	0	0
Adiciones		0	0	417	0	417
Adquisiciones mediante combinaciones de negocios		0	0	0	0	0
Desapropiaciones		0	0	0	0	0
Transferencias a (desde) activos no corrientes y grupos en enajenación mantenidos para la venta		0	0	0	0	0
Desapropiaciones mediante enajenación de negocios		0	0	0	0	0
Retiros		0	0	0	0	0
Amortización		0	0	(15.567)	(1.118)	(16.685)
Incrementos (disminuciones) por revalorización y por pérdidas por deterioro del valor (reversiones) reconocido en el patrimonio neto:		0	0	0	0	0
	Incremento (disminución) por revalorización reconocido en patrimonio neto	0	0	0	0	0
	Pérdida por deterioro reconocida en el patrimonio neto	0	0	0	0	0
	Reversiones de deterioro de valor reconocidas en el patrimonio neto	0	0	0	0	0
Incremento (disminución) por revalorización reconocido en el estado de resultados		0	0	0	0	0
Pérdida por deterioro reconocida en el estado de resultados		0	0	0	(3.135.760)	(3.135.760)
Reversiones de deterioro de valor reconocidas en el estado de resultados		0	0	0	0	0
Incremento (disminución) en el cambio de moneda extranjera		0	0	0	0	0
Otros incrementos (disminuciones)		0	0	(337)	0	(337)
Cambios, total		0	0	0	0	0
Saldo final 31.12.2013		0	0	30.630	8.372.964	8.403.594

17.1 Información a revelar sobre activos intangibles.

Ejercicio anterior: (**31-12-2012)**

Movimientos en Activos Intangibles Identificables		Costos de desarrollo, neto	Patentes, marcas registradas y otros derechos, neto	Programas informáticos, neto	Otros activos intangibles identificables, neto	Activos intangibles identificables, neto
Saldo inicial 01.01.2012		0	0	24.595	11.511.698	11.536.293
Cambios:						
Adiciones por desarrollo interno		0	0	0	0	0
Adiciones		0	0	33.429	4.837	38.266
Adquisiciones mediante combinaciones de negocios		0	0	0	0	0
Desapropiaciones		0	0	0	0	0
Transferencias a (desde) activos no corrientes y grupos en enajenación mantenidos para la venta		0	0	0	0	0
Desapropiaciones mediante enajenación de negocios		0	0	0	0	0
Retiros		0	0	0	0	0
Amortización		0	0	(11.907)	(1.856)	(13.763)
Incrementos (disminuciones) por revalorización y por pérdidas por deterioro del valor (reversiones) reconocido en el patrimonio neto:		0	0	0	0	0
	Incremento (disminución) por revalorización reconocido en patrimonio neto	0	0	0	0	0
	Pérdida por deterioro reconocida en el patrimonio neto	0	0	0	0	0
	Reversiones de deterioro de valor reconocidas en el patrimonio neto	0	0	0	0	0
Incremento (disminución) por revalorización reconocido en el estado de resultados		0	0	0	0	0
Pérdida por deterioro reconocida en el estado de resultados		0	0	0	0	0
Reversiones de deterioro de valor reconocidas en el estado de resultados		0	0	0	0	0
Incremento (disminución) en el cambio de moneda extranjera		0	0	0	0	0
Otros incrementos (disminuciones)		0	0	0	0	0
Cambios, total		0	0	0	(4.837)	(4.837)
Saldo final 31.12.2012		0	0	46.117	11.509.842	11.555.959

17.2 Detalle de activos intangibles identificables individuales significativos.

	31.12.2013 M$	31.12.2012 M$
Menor valor de inversión (neto)	8.372.964	11.508.724
Total	8.372.964	11.508.724

17.3 Información a revelar sobre la Plusvalía adquirida

	31.12.2013 M$	31.12.2012 M$
Saldo Inicial neto	11.508.724	11.508.724
Plusvalía adquirida, Bruto, Saldo inicial	11.508.724	11.508.724
Deterioro de Valor Acumulado, Plusvalía adquirida, Bruto, Saldo inicial	0	0
Cambios	0	0
Plusvalía adicional reconocida	0	0
Dada de baja en cuentas de desapropiación de negocios	0	0
Transferencia a (desde) Activos no corrientes y Grupos en Desapropiación mantenidos para la venta	0	0
Ajustes por reconocimiento posterior de activos por impuestos diferidos	0	0
Pérdidas por deterioro reconocida en el estado de resultados	(3.135.760)	0
Incremento (Disminución) en el cambio de moneda extranjera	0	0
Otros incrementos (disminuciones)	0	0
Total Deterioro	(3.135.760)	0
Saldo Inicial neto	8.372.964	11.508.724
Plusvalía adquirida, Bruto	8.372.964	11.508.724
Deterioro de Valor Acumulado, Plusvalía adquirida	0	0

NOTA 18 OTROS ACTIVOS NO CORRIENTES (Clase código 12.11.160)

Al 31 de diciembre de 2013 y 2012, la Sociedad presenta los siguientes saldos:

	31.12.2013 M$	31.12.2012 M$
Instrumentos Estatales	51.035	52.696
Letras Hipotecarias emitidas por Bancos e Instituciones Financieras	682	729
Bonos emitidos por Empresas Privadas	1.455	1.994
Depósito a Plazo y Pagaré de Instituciones Financieras	50.176	52.448
Sub - Total (Código 12.11.160)	**103.348**	**107.867**

RUT	Sociedades	Número de Acciones	Porcentaje de Participación	31.12.2013 M$	31.12.2012 M$
96.666.140-2	Inversiones D.C.V. S.A.	1.288	13,07%	202.244	202.244
96.929.390-0	PREVIRED S.A.	29.306	3,93%	223.082	223.082
96.981.130-8	Sociedad Administradora de Fondos de Cesantía de Chile S.A.	11.319	5,33%	379.005	162.973
76.237.243-6	Sociedad Administradora de Fondos de Cesantía de Chile II S.A.	30.210	5,30%	690.509	246.600
Sub - Total	**(Código 12.11.160)**			**1.494.840**	**834.899**
Total	**(Código 12.11.160)**			**1.598.188**	**942.766**

Año 2013

Para la Sociedad Administradora de Fondos de Cesantía de Chile S.A., su valorización se encuentra conforme con lo dispuesto en Oficio Ordinario N°560 de la Superintendencia de Pensiones, de fecha 10 de enero de 2013, relativo a esta materia, aplicando como valor justo el valor patrimonial, debido a que se encuentra en liquidación, cálculo con el que se ha ajustado la inversión en esta sociedad.

Para la Sociedad Administradora de Fondos de Cesantía de Chile S.A. se debe considerar además de la participación directa (4,1%), la participación indirecta que corresponde a 1,23%, lo que da un total a aplicar de 5,33% sobre el valor patrimonial. Con esto se reconoció una utilidad de M$216.032, cuyos efectos fueron reconocidos en resultados del ejercicio.

La Sociedad Administradora de fondos de Cesantía de Chile se encuentra en proceso de liquidación y el contrato de administración del seguro de cesantía con los Ministerios de Hacienda y Del Trabajo y Previsión Social fue finiquitado el día 7 de octubre de 2013.

La Sociedad Administradora de Fondos de Cesantía de Chile II S.A. inició sus operaciones el día 7 de octubre de 2013, donde tenemos una participación de un 5,30% (menor al 20%) sin influencia significativa (NIC28, ver nota 16). Debido al inicio reciente de sus operaciones, y a que no transa en bolsa, se ha considerado como el valor justo el valor de costo de adquisición, a la espera de que se estabilicen ciertos parámetros de sus costos y operación, que nos permitan tener una mejor estimación de su valor justo.

Con fecha 27 de marzo de 2013, AFP Planvital S.A. pago 9.238 acciones que equivalen a 9.238 UF de la Sociedad Administradora de Fondos de Cesantía de Chile II S.A.,suscritas el 23 de agosto de 2012.

Con fecha 29 de octubre de 2013, AFP Planvital S.A. pago 9.922 acciones que equivalen a 9.922 UF de la Sociedad Administradora de Fondos de Cesantía de Chile II S.A.,suscritas el 23 de agosto de 2012.

Año 2012

AFP Planvital S.A. reconoce las inversiones en Sociedades en las cuales se tiene una participación inferior al 20% y no posee influencia significativa (NIC28), en la forma que lo definen las IFRS, es decir están contabilizadas a su valor de inversión, considerando el deterioro, en caso que lo haya.

Nuestra participación en la AFC corresponde a un 4,1% de la propiedad, lo que determina que no tenemos influencia significativa. El modelo de valorización utilizado consiste en registrar el menor valor que resulta de comparar el valor contable con la mejor estimación del Valor Justo. Dado que las acciones de AFC no poseen un mercado activo (transacciones en bolsa de valores), se ha escogido como Valor Justo el Valor Patrimonial.

Con fecha 04 de junio de 2012 se celebró la Décimo Tercera Junta Extraordinaria de Accionistas de Sociedad Administradora de Fondos de Cesantía de Chile S.A., en la cual se acordó disminuir el capital social en la M$ 12.900.000. La devolución de capital indicada se pagará a los accionistas a prorrata de su participación en la Sociedad, correspondiéndole a Administradora de Fondos de Pensiones Planvital S.A. la suma de M$ 528.831, esta disminución de capital se registró imputándola primero a la inversión reconocida y luego contra el deterioro reconocido en los resultados retenidos. Luego de esto, el saldo restante correspondiente a la diferencia neta final de M$ 7.183 se reconoció con abono a resultado del período.

Al 30 de junio de 2012, conforme al criterio de contabilización ya señalado, los saldos presentados eran los siguientes: inversión en Sociedad Administradora de Fondos de Cesantía de Chile S.A. por M$ 410.626 y deterioro por M$ 111.022 (Resultados retenidos en el Patrimonio).

Originalmente se valorizó en $1 la inversión en AFC, producto de rebajar del valor de la inversión en esa sociedad el monto atribuible a la disminución de capital ocurrida. No obstante ello, atendido a que dicha valoración no permitiría obtener la mejor estimación del Valor Justo de la misma, se utiliza como Valor Justo el Valor Patrimonial, lo que significó, al 30 de septiembre de 2012, un abono adicional a resultado de M$162.973 (al 30 de junio de 2012 se reconocio M$ 20.288, al 30 de septiembre se reconocio M$ 68.130 y al 31 de diciembre de 2012 se reconocio M$ 74.556.-). Todo lo anterior, se encuentra conforme con lo dispuesto en Oficio Ordinario N°560 de la Superintendencia de Pensiones, de fecha 10 de enero de 2013, relativo a esta materia.

En el primer semestre de 2012, la Sociedad ha obtenido los estados financieros de las empresas en las cuales tiene participación (menor al 20%), y ha comparado sus participaciones con los valores patrimoniales de estas sociedades, ajustando el deterioro en Inversiones, Deposito Central de Valores S.A., por un monto de $17.367 y Sociedad Administradora de Fondos de Cesantía de Chile S.A., por un monto de $111.022, los cuales sus efectos fueron reconocidos en el patrimonio (Resultados Retenidos)

Con fecha 23 de agosto de 2012, AFP Planvital S.A. suscribe 30.210 acciones de la Sociedad Administradora de Fondos de Cesantía de Chile II S.A, por la suma equivalente en moneda nacional a 30.210 UF, de las cuales pago 11.050 acciones por la suma de M$ 249.282 que equivalen a esta fecha a 11.050 UF. El saldo de su aporte equivalente a 19.160 UF que corresponde a 19.160 acciones, lo pagará dentro del plazo de 12 meses contados desde esta fecha.

NOTA 19 OTRAS CUENTAS POR PAGAR (CÓDIGO 21.11.040.110)

El detalle de los saldos al 31 de diciembre de 2013 y 2012, es el siguiente:
(Código 21.11.040.110)

Nombre del Acreedor	Origen de la Deuda	Fecha	31.12.2013 M$
Deposito Central de Valores	Custodia	31-12-2013	9.004
Cartograf S.A.	Art. Publicitarios	31-12-2013	10.186
Orpro S.A.	Cobranza	31-12-2013	14.336
Ricardo Raul Castillo	Art. Publicitarios	31-12-2013	16.722
Fabricio Impresores Limitada	Art. Publicitarios	31-12-2013	16.981
Hugo Hernan Valencia Ventura	Publicidad	31-12-2013	22.000
Ernst & Young ser.prof. de Aditoria y Asesorias Ltda.	Auditoria	31-12-2013	25.586
Grupo Eva Cumun. Estrategia y Creatividad S.A.	Asesoria	31-12-2013	27.724
Sonda Gestion Servicios Profesionales S.A.	Computacion	31-12-2013	44.542
Serv. De Adm. Previsional S.A.	Computacion	31-12-2013	108.952
Subtotal (N° de Acreedores: 10)			**296.033**
Otras Cuentas por Pagar			
(*)Cheques Caducos año 2009(N° de Cheques:105)			5.444
(*)Cheques Caducos año 2010(N° de Cheques:97)			15.848
(*)Cheques Caducos año 2011(N° de Cheques:75)			8.512
(*)Cheques Caducos año 2012(N° de Cheques:72)			2.299
(*)Cheques Caducos año 2013(N° de Cheques:68)			8.794
Proveedores (N° de Acreedores:67)			112.205
Acreedores Varios (N° de Acreedores:33)			171.958
Subtotal Otras Cuentas por Pagar (Nº de Acreedores: 517)			**325.060**
Total (Código 21.11.040.110)			**621.093**

(*) Los cheques caducos corresponden principalmente a pago de servicios de proveedores y de finiquitos laborales no cobrados. Solo se consideran cheques emitidos con una data inferior a cinco años, por aplicación de causa de prescripción, cabe destacar que estos documentos fueron entregados en su oportunidad a nuestros acreedores.

Nombre del Acreedor	Origen de la Deuda	Fecha	31.12.2012 M$
Transportes Ferropak Limitada	Valija	31/12/2012	3.210
C.C.A.F de los Andes	Recaudación	31/12/2012	3.902
Fabricio Impresores Ltda.	Recaudación	31/12/2012	5.087
Empresa de correos de Chile	Correo	31/12/2012	5.502
Deposito Central de Valores S.A.	Custodia	31/12/2012	9.050
Hugo Hernan Valencia Ventura	Existencias	31/12/2012	10.322
Soc. de Marketing Directo Red Post Ltda.	Correo	31/12/2012	13.473
Sonda S.A.	Computación	31/12/2012	21.975
Sonda Gestion Servicios Profesionales	Computación	31/12/2012	32.584
Serv. De Adm. Previsional S.A.	Computación	31/12/2012	40.229
Hoteleria y Turismo S.A.	Alojamiento	31/12/2012	10.474
Telefonica Empresas Chile S.A.	Telefonica	31/12/2012	84.375
Subtotal (N° de Acreedores: 12)			**240.183**
Otras Cuentas por Pagar			
Cheques Caducos 1997-2006 (N° de Cheques : 236)			37.496
Cheques Caducos 2007 (N° de Cheques : 102)			7.703
Cheques Caducos 2008 (N° de Cheques : 117)			10.212
Cheques Caducos 2009 (N° de Cheques : 105)			5.444
Cheques Caducos 2010 (N° de Cheques : 97)			15.852
Cheques Caducos 2011 (N° de Cheques : 78)			8.764
Cheques Caducos 2012 (N° de Cheques : 98)			4.348
Proveedores (N° de Acreedores: 55)			59.057
Acreedores Varios (N° de Acreedores:20)			190.833
Subtotal Otras Cuentas por Pagar (Nº de Acreedores: 908)			**339.709**
Total (Código 21.11.040.110)			**579.892**

NOTA 20 PRÉSTAMOS QUE DEVENGAN INTERESES (Código 21.11.010 – 22.11.010)

Código 21.11.010	**31.12.2013 M$**	**31.12.2012 M$**
Arrendamiento financiero	71.923	66.944
Subtotal Préstamos que devenguen intereses corrientes	**71.923**	**66.944**
Código 22.11.010		
Arrendamiento financiero	1.157.095	1.204.299
Subtotal Préstamos que devenguen intereses no corrientes	**1.157.095**	**1.204.299**
Total Préstamos que devenguen intereses	**1.229.018**	**1.271.243**

Desglose de préstamos bancarios por institución financiera, monedas y vencimientos, totales.

Saldos al 31 de diciembre 2013

Institución Acreedora	Moneda	Tipo de amortización	Tasa UF anual	Tasa nominal mensual	Garantía	Corriente		No Corriente		
						Vencimientos	Total corrientes 31.12.2013 M$	Vencimientos		Total no corrientes 31.12.2013 M$
						12 meses M$		más de 1año hasta 5 años M$	más de 5 años M$	
Banco Scotiabank Chile	UF	Mensual	5,15%	0,429%	Con Garantía	71.923	71.923	326.290	830.805	1.157.095
Total						**71.923**	**71.923**	**326.290**	**830.805**	**1.157.095**

Saldos al 31 de diciembre de 2012

Institución Acreedora	Moneda	Tipo de amortización	Tasa UF anual	Tasa nominal mensual	Garantía	Corriente		No Corriente		
						Vencimientos	Total corrientes 31.12.2012 M$	Vencimientos		Total no corrientes 31.12.2012 M$
						12 meses M$		más de 1año hasta 5 años M$	más de 5 años M$	
Banco Scotiabank Chile	UF	Mensual	5,15%	0,429%	Con Garantía	66.944	66.944	305.009	899.290	1.204.299
Total						**66.944**	**66.944**	**305.009**	**899.290**	**1.204.299**

NOTA 21 PROVISIONES (Código 21.11.060)

	31.12.2013 M$	**31.12.2012 M$**
Provisión Vacaciones	434.355	425.867
Provisión Siniestralidad	42.766	13.774
Provisión Juicios Laborales	223	3.034
Provisión Dividendo Minimo obligatorio	1.542.253	0
Otras Provisiones	25.264	24.049
Total	**2.044.861**	**466.724**

A continuación se presenta una conciliación entre el valor inicial y final de cada una de las provisiones que mantiene la Administradora al 31 de diciembre de 2013:

DETALLE	**Provisión de Vacaciones M$**	**Provisión de Siniestralidad M$**	**Provisión de Juicios Laborales M$**	**Provisión Dividendo Mínimo M$**
Saldo inicial al 01 de enero de 2013	425.867	13.774	3.034	0
Aumento (disminución) en provisiones Existentes	8.488	32.517	(2.811)	1.542.253
Provisión utilizadas (pagos utilizados con cargo a la provisión)	0	(3.525)	0	0
Saldo al 31 de diciembre de 2013	**434.355**	**42.766**	**223**	**1.542.253**

Provisión de Vacaciones: El costo de las vacaciones de los empleados se registra sobre las bases devengadas mensuales y el consumo de este beneficio dependerá del uso del feriado legal que realicen los trabajadores.

Provisión de Siniestralidad: La Administradora efectúa esta provisión para cubrir los costos mayores a las liberaciones de las reservas por las pensiones transitorias y aportes adicionales.

Provisión de Juicios Laborales: A la fecha existen 4 juicios vigentes en conocimiento de tribunales de competencia en lo laboral (Ver Nota N° 33).

Provisión de dividendos mínimo obligatorio: De acuerdo a IFRS, se debe constituir al menos el 30% de las utilidades liquidas. Esta Provisión se liquida al año siguiente cuando se paga el dividendo definitivo.

Provisión por gestión de cobranza: No se realiza provisión por concepto de gestiones de cobranza que se le paga a los estudios jurídicos, debido a que el pago se realiza a dichos estudios en la medida que realicen dichas gestiones, momento en que facturan sus servicios y se les cancela de inmediato, lo que permite mantener un compromiso de cero. Cabe señalar que la gestión de cobranza significó en total, durante el año 2013, un costo de M$49.410 y el año 2012 alcanzó un total de M$74.312.

Otras Provisiones: Las otras provisiones son pasivos por compromisos futuros que a la fecha de cierre aún no se recibía la documentación correspondiente: dietas y comités a directores y dividendos por pagar.

NOTA 22 PASIVOS ACUMULADOS (O DEVENGADOS) (Código 21.11.120)

	31.12.2013 M$	31.12.2012 M$
Remuneraciones por Pagar	101.814	90.310
Honorarios por Pagar	23.754	9.282
Finiquitos por Pagar	6.601	6.319
Leyes Sociales por Pagar AFP	60.244	52.914
Leyes Sociales por Pagar Isapres	33.510	29.214
Leyes Sociales por Pagar CCAF	32.067	27.691
Leyes Sociales por Pagar ACHS	4.316	3.749
*Otros	66.319	53.816
Total (Código 21.11.120)	**328.625**	**273.295**

*Otros: en este rubro se incluye seguro de cesantía, aporte patronal, rol privado, bienestar y descuentos Varios al personal (Gimnasio, sindicatos, Club deportivo.)

NOTA 23 CUENTAS POR PAGAR A OTRAS AFP (Clase código 21.11.040.080)

Al 31 de diciembre de 2013 y 2012, la Sociedad no registra saldo por este concepto.

NOTA 24 RETENCIONES A PENSIONADOS (Clase código 21.11.040.090)

Retenciones a Pensionados	31-12-2013 M$	31-12-2012 M$
Retención Salud	422.200	391.232
Impuesto Único	2.078	2.571
Cajas de Compensación	234.445	238.736
TOTAL (Código 21.11.040.090)	658.723	632.539

NOTA 25. COTIZACIONES DE SALUD DE AFILIADOS INDEPENDIENTES Y PENSIONADOS (Clase código 21.11.040.030 - 21.11.040.090).

En conformidad a lo establecido en el D.L. Nº 3.500 de 1980, la Administradora debe recaudar las cotizaciones de salud de los afiliados independientes y descontar la cotización de salud de las pensiones que financia con los Fondos de Pensiones para enterarlas en el Fondo Nacional de Salud o la Institución de Salud Previsional que corresponda.

En virtud a lo anterior, los saldos de estas cuentas representan las cotizaciones recaudadas y que deberán ser enteradas en el Fondo Nacional de Salud o en las respectivas Instituciones de Salud Previsional, durante el transcurso del mes próximo, de acuerdo a las normas vigentes.

El saldo adeudado a la fecha de los estados financieros se determinó de la siguiente manera:

a) Independientes	31.12.2013 M$	31.12.2012 M$
Saldo al cierre del ejercicio anterior	58.674	57.126
Recaudaciones de cotizaciones de salud del ejercicio	769.825	722.946
Giros al Fondo Nacional de Salud en el ejercicio	(763.113)	(721.398)
Saldos al cierre del período (Clase código 21.11.040.030)	65.386	58.674

b) Pensionados	31.12.2013 M$	31.12.2012 M$
Saldo al cierre del ejercicio anterior	391.232	368.340
Retención de cotizaciones de salud a pensionados en el ejercicio	4.691.146	4.352.421
Giros al Fondo Nacional de Salud en el ejercicio	(4.266.919)	(3.898.343)
Giros a Isapres en el ejercicio	(393.259)	(431.186)
Subtotal cotizaciones de Pensionados (*)	422.200	391.232

(*) Nota: Estos saldos forman parte de la cuenta retenciones a pensionados código 21.11.040.090).

NOTA 26. PENSIONES POR PAGAR (CÓDIGO 21.11.040.040)

Representa el monto a pagar de los beneficios previsionales establecidos en el Decreto Ley 3.500

El saldo de este ítem al 31 de diciembre de 2013 y 2012, es de M$ 307.473 y M$ 279.966, respectivamente.

Concepto	31.12.2013 M$	31.12.2012 M$
Pensiones Retiros programados	0	22.505
Pensiones Cubierta por reaseguros (Ex Centenario)	5.092	2.442
Saldos por fusión	0	(1.782)
Cheques Prescritos - Pensiones (*)	302.381	256.801
Total	307.473	279.966

(*) Nota: Corresponden a cheques prescritos de pensiones no cobrados por los afiliados, los cuales datan desde el año 1999, por lo cual esta administración está efectuando el levantamiento del proceso de regularización de estos cheques, estimando un plazo de término aproximado de este proyecto de tres años para regularizar estos movimientos, debido a su antigüedad, lo que hace más largo el proceso de regularización. Con fecha 7 de marzo de 2014, la Superintendencia de Pensiones envío el oficio N° 4500, el cual instruye lo estipulado en el Libro IV, Titulo VII, Letra A y el Libro III, Titulo I Letra I Capítulo VIII, del Compendio de Normas de la Superintendencia de Pensiones.

NOTA 27. PROPIEDAD Y CAPITAL DE LA ADMINISTRADORA

27.1 Propiedad

Nombre de 10 mayores accionistas	Tipo de persona	RUT	Participación de propiedad %	Número de acciones
1. Asesorías e Inversiones Los Olmos S.A.	D	96.955.270-1	86,12	1.448.583.571
2. Inversiones Rodas Ltda.	D	96.581.070-6	8,21	138.136.807
3. Inversiones Soria Ltda.	D	76.204.552-4	2,28	38.385.093
4. BBVA Corredores de Bolsa Ltda.	D	96.535.720-3	1,37	23.030.733
5. Sociedad de Inversiones Pizarro Ltda.	D	78.422.280-2	0,94	15.760.681
6. Hanegar Company S.A.	E	29-09	0,84	14.088.275
7. Sociedad de Inversiones Piu Ltda.	D	78.169.770-2	0,20	3.431.060
8. Silva Garín Patricio	A	1.847.993-1	0,01	175.386
9. Sociedad Inversiones Trabajadores Telefónicos	D	96.686.320-K	0,00	36.320
10. Mesanor A.G.	D	72.502.200-K	0,00	27.218
Sub total 10 mayores accionistas			99,97	1.681.655.144
11. Otros Accionistas (4.021 en total)			0,03	502.977
Total			100,00	1.682.158.121

Entidad controladora: Asesorías e Inversiones Los Olmos S.A.
Porcentaje de la propiedad de la entidad controladora: 86,115%

27.2 Capital Pagado (Código 23.11.010)

Numero de acciones:

Serie	N° de acciones suscritas	N° de acciones pagadas	N° de acciones con derecho a voto
Sin serie	1.682.158.121	1.682.158.121	1.682.158.121

Capital (monto – M$)

Serie	Capital suscrito M$	Capital pagado M$
Sin serie	29.845.654	29.845.654

- Durante el período la Sociedad no ha emitido nuevas acciones.
- Durante el período 2013 y 2012, no se registran traspasos de acciones.
- Las acciones de AFP Planvital S.A. son nominativas, ordinarias y sin valor nominal, sin distinción ni preferencia alguna de unas por sobre otras.

27.3 Otras Reservas (Codigo 23.11.030)		31.12.2013 M$	31.12.2012 M$
Bajo este rubro la Sociedad presenta lo siguiente:			
Saldo inicial del Ejercicio	*	(35.992)	(35.992)
Total Otras reservas (Codigo 23.11.040)		(35.992)	(35.992)

27.4 Resultados retenidos (ganancias y pérdidas acumuladas) (Codigo 23.11.040)		31.12.2013 M$		31.12.2012 M$
Resultados acumulados (apertura)		5.166.509		4.055.823
Reparto de Dividendos	**	(5.065.478)	****	(3.956.352)
Variacion de valor razonable de otros activos		0		128.389
Resultados período		5.140.844		7.838.649
Dividendos Provisorios		(1.542.253)	***	(2.900.000)
Total Resultados retenidos (ganancias y pérdidas acumuladas) (Codigo 23.11.040)		3.699.622		5.166.509

*Se origina por la eliminación de la corrección monetaria del capital pagado, pérdida por compra de acciones de su propia emisión, sobreprecio de acciones propias y por el ajuste del impuesto diferido del encaje por la aplicación de la norma NIIF, de acuerdo a lo indicado en Oficio Ordinario N° 19.442 de fecha 10 de agosto de 2009, emitido por la Superintendencia de Pensiones.

Concepto	31.12.2013 M$
Impuesto Diferido del Encaje	(823.350)
Cm Capital Pagado	789.403
Cm Pérdida por compra de acciones de su propia emision	(2.257)
Cm Sobreprecio de acciones propias	212
Total Otras reservas	(35.992)

**En sesión del Directorio celebrada el día 24 de julio de 2013, se acordó repartir un dividendo definitivo eventual, con cargo a la cuenta de utilidades retenidas, por la suma de $1.896.478.461, a razón de $1,1274 por cada acción. El pago de este dividendo se efectuará a contar del día 16 de agosto de 2013, en las oficinas ubicadas en Tenderini N° 127, Piso 9, de la comuna de Santiago. Se hace presente que el dividendo indicado fue acordado por el Directorio en ejercicio de las facultades que le entregó la Junta Ordinaria de Accionistas celebrada el día 30 de abril de 2013, para decidir la forma, plazo y oportunidad en que las utilidades retenidas de ejercicios anteriores serían distribuidas en uno o más dividendos eventuales, según la disponibilidad de caja y los intereses sociales recomienden.

**En junta ordinaria de Accionistas de AFP Planvital S.A., celebrada el día 30 de abril de 2013, se acordó distribuir a los accionistas un dividendo definitivo adicional con cargo a las utilidades distribuibles del ejercicio 2012, ascendente a la suma de $ 3.169.000.000, pagadero a contar del 31 de mayo de 2013, en la forma y condiciones fijadas por la Junta

***En sesión ordinaria del Directorio celebrada el día 28 de noviembre de 2012, se acordó por unanimidad pagar un dividendo provisorio de $ 2.900.000.000, equivalente a $1,72398 por acción, con cargo a las utilidades del ejercicio 2012. El pago de este dividendo se efectuó a contar del día 21 de diciembre de 2012.

****En Junta Ordinaria de Accionistas de AFP Planvital S.A., celebrada el 30 de abril de 2012, se adoptó, entre otros acuerdos, el de repartir el 100% de las utilidades distribuibles del ejercicio 2011, con el pago de un dividendo definitivo adicional de $ 3.956.351.883, a razón de $ 2,35195 por cada acción suscrita y pagada de la Sociedad, el que fue puesto a disposición de los accionistas el día jueves 31 de mayo de 2012.

NOTA 28. EFECTO DE LAS VARIACIONES EN TIPOS DE CAMBIO DE LA MONEDA EXTRANJERA (Código 31.11.180) *(IAS 21).*

	Ejercicio		Trimestre	
	Actual M$	Anterior M$	Actual M$	Anterior M$
Diferencias de cambio reconocidas en resultados excepto para instrumentos financieros medidos al valor razonable a través de resultados	1.517	(354)	272	77
Reservas de conversión	0	0	0	0

NOTA 29. PARTICIPACIÓN MINORITARIA (Código 24.11.000)

El saldo de este ítem corresponde al reconocimiento de la porción del patrimonio de la sociedad filial de la Administradora, que pertenecen a terceras personas. El saldo de este ítem al 31 de diciembre de 2013 y 2012, presenta un valor neto de M$ 29 y M$ 28, respectivamente y se presenta en el código 24.11.000 del Estado de Situación Financiera Consolidado.

La utilidad del ejercicio perteneciente a terceros se presenta en el Estado de Resultados Consolidado, en el Código 32.11.120, cuyo saldo al 31 de diciembre de 2013 y 2012 corresponde a M$ 0 y M$ 0, respectivamente.

NOTA 30 CONTRATOS DE PRESTACIÓN DE SERVICIOS

El siguiente cuadro presenta los saldos correspondientes a los contratos de servicios utilizados por la Sociedad al 31 de diciembre de 2013 y 2012.

Nombre	Giro	Tipo de servicio entregado	Costo Incurrido		Monto Adeudado	
			2013	2012	2013	2012
Banco Estado	Bancario	Servicio de Recaudacion	10.852	10.789	0	0
Banco Chile	Bancario	Servicio de Recaudacion	0	176	0	0
Banco Santander Santiago	Bancario	Servicio de Recaudacion	852	1.229	96	0
Serv.de Adm.Previsional S.A.	Recaudacion	Servicio de Recaudacion	166.172	264.269	108.952	26.168
C.C.A.F. La Araucana	Prevision Social	Servicio de Recaudacion	4.645	5.168	396	0
C.C.A.F. Los Andes	Prevision Social	Servicio de Recaudacion	48.094	49.733	4.244	3.902
C.C.A.F. 18 de Septiembre	Prevision Social	Servicio de Recaudacion	1.393	473	31	0
Sonda S.A.	Computacion	Serv.Computacional	204.767	229.339	0	21.975
Sonda Gestion Serv.Profesionales	Computacion	Serv.Computacional	563.222	445.568	44.541	32.584
Soc.de Recaudacion y Pago de Serv.Ltda.	Recaudacion	Servicio de Recaudacion	10.374	9.508	1.225	0
Bolsa de Comercio de Santiago	Bolsa de Valores	Transacciones en Bolsa de Valores	0	74.053	0	0
Deposito Central de Valores	Deposito de Valores	Custodia de Instrumntos del Fdo.de Pens.	128.266	111.536	9.004	9.050
Brown Brothers	Bancario Extranjero	Custodia de Titulos e Inst.en el exterior	84.125	74.189	0	0

NOTA 31. REMUNERACIONES DEL DIRECTORIO

CONCEPTO	EJERCICIO		Trimestre	
	Actual	Anterior	Actual	Anterior
Dietas por asistencia y sesiones	87.871	71.360	21.990	19.171
Dietas por asistencia Comité Ejecutivo	57.960	46.203	14.640	13.703
Otros	27.758	34.167	2.940	16.330
Total	**173.589**	**151.730**	**39.570**	**49.204**

NOTA 32. POLITICAS DE DESAGREGACIÓN DE LOS INGRESOS Y GASTOS SEGÚN EL TIPO DE FONDO DONDE TUVIERON SU ORIGEN.

Los procedimientos utilizados por la Administradora de Fondos de Pensiones Planvital S.A., para la asignación de los ingresos y gastos por los distintos tipos de fondo son:

La política utilizada para la asignación ingresos y gastos por tipo de fondo fue sobre la base de los ingresos percibidos por concepto de comisiones pagadas por los distintos cinco fondos de pensiones.

NOTA 33. CONTINGENCIAS Y RESTRICCIONES (IAS 37)

- Garantías Indirectas

a. Sociedad Administradora de Fondos de Cesantía de Chile S.A.

AFP Planvital S.A. garantizó a Administradora de Fondos de Cesantía de Chile S.A., con el objetivo que esta adquiriera boletas de garantía bancaria por un monto de 400.000 UF. para garantizar el cumplimiento del contrato de Administración del Seguro de Cesantía. La garantía entregada por AFP Planvital S.A. consistió en la constitución de la Administradora en octubre 2002, como fiadora y codeudora solidaria exclusivamente por el 4,1 % del monto señalado en el contrato de línea para operaciones de crédito destinadas a cubrir eventuales pagos de boletas de garantía suscritas por la mencionada Sociedad Administradora de Fondos de Cesantía de Chile S.A., así como en los pagarés respectivos.

Con fecha 20 de enero 2010 ante la Notario Público de Santiago doña Nancy de la Fuente Hernández. La Sociedad Administradora de Fondos de Cesantía de Chile S.A., y los Ministerios de Hacienda y del Trabajo y Previsión Social suscribieron una escritura pública en virtud de la cual y conforme lo pactado en la cláusula 26° del Contrato de Administración del seguro, se hace devolución a la Sociedad Administradora de ocho boletas por un valor de 160.000 UF, con el objeto de caucionar el cumplimiento íntegro, total y oportuno de las obligaciones emanadas para al compañía en virtud del referido contrato.

Con fecha 23 de octubre de 2013 el Ministerios de Hacienda y Del Trabajo y Previsión Social devolvió dos boletas de garantía por un valor total de 200.000 UF a la Sociedad Administradora de fondos de Cesantía de Chile S.A., de la cual quedan pendiente cuatro boletas de garantía por un valor total de 40.000 UF. Éstas serán devueltas en el primer trimestre de 2014.

Para la Sociedad Administradora de Fondos de Cesantía de Chile S.A. se debe considerar además de la participación directa (4,1%), la participación indirecta que corresponde a 1,23%, lo que da un total de 5,33%.

La Sociedad Administradora de fondos de Cesantía de Chile se encuentra en proceso de liquidación y el contrato de administración del seguro de cesantía con los Ministerios de Hacienda y Del Trabajo y Previsión Social fue finiquitado el día 7 de octubre de 2013.

b. Sociedad Administradora de Fondos de Cesantía de Chile II S.A.

AFP Planvital S.A. garantizó a Sociedad Administradora de Fondos de Cesantía de Chile II S.A., con el objetivo que esta adquiriera boletas de garantía bancaria por un monto de 600.000 UF para garantizar el cumplimiento del contrato de Administración del Seguro de Cesantía. La garantía entregada por AFP Planvital S.A. consiste, como fiadora y codeudora solidaria exclusivamente por el 5,3 % del monto señalado en el contrato de línea para operaciones de crédito destinadas a cubrir eventuales pagos de boletas de garantía suscritas por la mencionada Sociedad Administradora de Fondos de Cesantía de Chile II S.A., así como en los pagarés respectivos.

El 5 de diciembre de 2013 la Administradora de Fondos de Cesantía de Chile II S.A recibió la devolución de las 29 boletas de garantía bancarias por un monto total de 600.000 UF. Con esta misma fecha la Administradora de Fondos de Cesantía de Chile II S.A sustituyó las boletas de garantía bancaria que fueron devueltas, entregando a la Subsecretaria de Hacienda de conformidad con las bases Licitación 15 boletas de garantía por un valor total de 400.000 UF, todas ellas emitidas por el Banco Santander a nombre de la Subsecretaria antes mencionada y que no consideran a los accionistas de la sociedad Administradora de Fondos de Cesantía de Chile II S.A. como sus avales, fiadores y codeudores solidarios.

La Sociedad Administradora de Fondos de Cesantía de Chile II S.A. inició sus operaciones el día 7 de octubre de 2013.

- **Juicios u otras acciones legales en que se encuentre involucrada la empresa**

- **Laborales**

Al 31 de diciembre de 2013, existen los siguientes juicios en tramitación ante tribunales de competencia en lo laboral:

Caratula	Tribunal	Ciudad	RIT	Materia
C.C.A.F. 18 de Sept. con AFP Planvital S.A.	Juzgado de Cobranza Laboral y Previsional	Santiago	P-45727-2012	Ejecutivo laboral, crédito social.
Quiroz con AFP Planvital S.A.	Juzgado de Letras del Trabajo	Valdivia	O-104-2013	Cobro de prestaciones.
López con AFP Planvital S.A.	2° Juzgado de Letras del Trabajo	Santiago	O-4947-2013	Cobro de prestaciones
Díaz con AFP Planvital S.A.	Juzgado de Letras del Trabajo	Valparaíso	M-775-2013	Cobro de prestaciones

- **Civiles**

(1) Demandante:

a) Juicio de quiebra de "MANUFACTURA CHILENA DE ALGODÓN S.A."

Causa seguida ante el Primer Juzgado Civil de Santiago Rol Nº 1-82, MACHASA.

Se solicitan reintegros de sumas de dineros que se percibieron por concepto de reparto de fondos a A.F.P. Planvital S.A.

Por sentencia de fecha 24 de septiembre de 1991, el tribunal dejó sin efecto el reparto de fondos acordados por la junta extraordinaria de acreedores y materializada en acta celebrada con fecha 25 de abril de 1986 y en definitiva dispuso proceder a efectuar un nuevo reparto de fondos en conformidad a la ley.

Esta sentencia fue revocada por la Corte de Apelaciones de Santiago y posteriormente confirmada por la Corte Suprema con fecha 24 de septiembre de 1993 al conocer de un recurso de queja interpuesto por los ex – trabajadores de Machasa.

En cumplimiento de dicha resolución, con fecha 26 de abril de 1995, el síndico titular de la quiebra, solicitó y obtuvo el embargo de bienes de la Administradora de Fondos de Pensiones Planvital S.A., a fin de dar cumplimiento a la sentencia que dispuso devolver los dineros recibidos por los acreedores, entre ellos A.F.P. Planvital S.A., a raíz de la junta que posteriormente fue declarada nula y dejada sin efecto.

Presentado escrito de tercería de posesión, donde se solicita al tribunal que alce el embargo trabado y nos considere como terceros ajenos al juicio de quiebra, en el mes de julio del año 2005 el Primer Juzgado Civil de Santiago dictó sentencia en la tercería de posesión interpuesta por esta Administradora, rechazando el incidente, sentencia respecto de la cual se apeló a la Corte de Apelaciones de Santiago, Rol ingreso de Corte 6977-2005.

Actualmente dichos montos se encuentran íntegramente pagados.

b) Reclamación Judicial de Multa "AFP Planvital S.A. con Superintendencia de Pensiones"

Causa seguida ante la I. Corte de Apelaciones de Santiago, Rol 8366-2013.

Se interpone recurso de reclamación en contra de la Resolución Nº 80 de la Superintendencia de Pensiones, de fecha 10 de agosto de 2013, que condena a la Administradora al pago de una multa de 400 UF. Pendiente fallo en I. Corte de Apelaciones de Santiago.

(2) Demandada:

a) Sandoval con AFP Planvital S.A., rol 1808-2007 ante el 1º Juzgado Civil de Valdivia. Demanda cobro de pesos por supuesta existencia de heredero preterido en el pago a título de herencia de Fondos Previsionales de un afiliado. Pendiente en primera instancia.

b) Narbona con AFP Planvital S.A, Rol 27633-2012 ante el 3 Juzgado Civil de Santiago, demanda cobro de honorarios profesionales. Receptor que prestaba servicios para abogado de empresa de cobranza, don Fernando Suau. Pendiente en primera instancia.

c) Gutiérrez con AFP Planvital S.A., rol 3962-2011, tramitado ante el 3º Juzgado de Letras de Concepción, demanda indemnización de eventuales perjuicios por gestiones realizadas en su contra con motivo de cobro de cotizaciones impagas. En primera instancia.

d) Mourguet con AFP Planvital S.A., Rol C-6643-2013, 2° Juzgado Civil de Puerto Montt. Se demanda a la Administradora por su eventual responsabilidad extracontractual en la incorporación de una afiliada a través de falsificación de firma.

- **Criminales:**

a) Causa Rol Nº 187.953 – 4. Con fecha 23 de Junio del año 2006, AFP Planvital dedujo querella criminal en contra de todos quienes resulten penalmente responsables de los hechos detectados por los auditores externos en relación a los estados financieros de la sociedad al 30 de Junio de 2005.

b) Juicios tramitados conforme a reforma procesal penal:

INICIO	RUC	TRIBUNAL	CIUDAD	OBSERVACIONES
Querella	0810011521-3	7° J. Garantía	Santiago	Estafa y Asociación Ilícita
Denuncia	1200811329-5	Fiscalía Local de Santa Cruz	Santa Cruz	Apropación Indebida
Querella	110059130057	2° J. Garantía	Santiago	Estafa e Infracción Ley 18.045
Denuncia	1300315130-6	Fiscalía Local Rancagua	Rancagua	Apropación Indebida

A juicio de la Administración y de los Asesores Legales, se han constituido todas las provisiones por juicios pendientes de resolución, para los cuales se estimaron probables resultados adversos para la administradora.

- **Tribunales Especiales.**

a) Demanda ante el Tribunal de la Libre Competencia "AFP Planvital S.A. con Superintendencia de Pensiones", Rol C 270 – 2013. AFP Planvital S.A. demanda a la Superintendencia de Pensiones a fin de que se modifiquen las bases de licitación para el Proceso de Licitación Pública del Servicio de Administración de Cuentas de Capitalización Individual establecido por el Decreto Ley 3.500, de 1980, correspondiente al período bianual 2014 – 2016 (la "Licitación"), en el sentido de: (i) limitar a dos el número máximo de licitaciones de cartera que se puede asignar de manera consecutiva a un mismo agente, excluyendo de la Licitación a quien se haya adjudicado las dos licitaciones de cartera anteriores; y, (ii) se exija a la adjudicataria de la Licitación el cumplimiento de niveles mínimos de servicio; y, (iii) se adopte cualquier otra medida que establezca el TDLC para garantizar la libre competencia en dicho proceso.

- **Otras contingencias**

Al 31 de diciembre de 2013 y 2012, no hay otras contingencias que informar.

- **Restricciones**

Al 31 de diciembre de 2013 y 2012, la Sociedad no se encuentra expuesta a restricciones que informar.

- **Compromisos**

Al 31 de diciembre de 2013 y 2012, la Sociedad no presenta compromisos.

NOTA 34. INFORMACIÓN A REVELAR SOBRE SEGMENTOS DE OPERACIÓN (*IFRS 8)*

Los servicios que proporcionan los ingresos para la Sociedad corresponden en un 97% a comisiones percibidas por la administración de los fondos de pensiones de los cotizantes.

En nota Nº32 desagregación de los ingresos y gastos según el tipo de fondo donde tuvieron su origen y otra información relevante de los estados financieros no consolidados.

La cartera actual de clientes de la Administradora es de 168.957 cotizantes, los cuales aportan a los ingresos de la AFP en función de sus remuneraciones imponibles.

Los ingresos de la Sociedad se generan en Chile, no existiendo ingreso percibidos en el extranjero por la filial de la Administradora.

NOTA 35. SANCIONES

a) De la Superintendencia de Administradoras de Fondos de Pensiones

Con fecha 29 de noviembre de 2013, la Superintendencia de Pensiones emitió la Resolución N° 111, mediante la cual sancionó con Censura a la Administradora, por estimar que ésta habría infringido instrucciones vigentes en materia de confección de informes diarios, en la forma descrita en la citada resolución.

Con fecha 17 de octubre de 2013, la Superintendencia de Pensiones emitió la Resolución N° 91, mediante la cual sancionó con multa de 200 UF a la Administradora, por estimar que ésta habría incurrido en irregularidades en la información proporcionada al Instituto de Previsión Social, para la determinación del derecho y concesión del Subsidio Previsional a los Trabajadores Jóvenes, respecto de sus afiliados.

Con fecha 14 de octubre de 2013, la Superintendencia de Pensiones emitió la Resolución N° 84, mediante la cual sancionó con multa de 200 UF a la Administradora, por estimar que ésta habría infringido las normas contenidas en la Circular N° 1.509 y en el Libro III, Título V, Letra L, Capítulos I y II del Compendio de Normas de esa Superintendencia, al calcular erróneamente las PAFE de algunos de sus pensionados.

Con fecha 8 de octubre de 2013, la Superintendencia de Pensiones emitió la Resolución N° 80, mediante la cual sancionó con multa de 400 UF a la Administradora, por estimar que ésta habría infringido las normas sobre acreditación de cotizaciones pagadas en forma electrónica, consistente en la existencia de casos con acreditación tardía, y omisión del pago de aporte por pérdida de rentabilidad correspondiente.

Con fecha 19 de julio de 2013 la Superintendencia de Pensiones emitió la Resolución N° 48, mediante la cual sancionó con Censura a la Administradora, por estimar que ésta habría infringido lo dispuesto en el numeral 4 del Capítulo I, del Título XII, del libro III, del Compendio de Normas del Sistema de Pensiones de esta Superintendencia, por la comisión de errores en la confección del informe estadístico mensual de afiliados pensionados, que dicha disposición establece.

Con fecha 3 de julio de 2013 la Superintendencia de Pensiones emitió la Resolución N° 43, mediante la cual sancionó con multa de 200 UF a la Administradora, por estimar que ésta habría infringido las normas de cobertura cambiaria en el mes de julio de 2012, producto de haber entrado en vigencia ciertas modificaciones al Régimen de Inversión. Con fecha 23 de julio de 2013, la Administradora interpuso recurso de reposición en contra de la resolución indicada.

Con fecha 11 de junio de 2013 la Superintendencia de Pensiones emitió la Resolución N° 38, mediante la cual aplicó sanción de censura a la Administradora, dando por acreditados los cargos consistentes en haber infringido lo prescrito en los incisos segundo y tercero del artículo 45 bis del Decreto Ley N° 3.500, de 1.980, al no haber asistido un representante de esta Administradora en la junta de tenedores de bonos del emisor Empresas La Polar S.A., celebrada el día 14 de noviembre de 2012, estando obligada a ello.

Con fecha 23 de mayo de 2013 la Superintendencia de Pensiones emitió la Resolución N° 34, mediante la cual sancionó con multa de 300 UF a la Administradora. La sanción se fundó en hechos ocurridos en el mes de Octubre de 2012, que consistieron en diversos problemas en la generación y transmisión de la respuesta al archivo Consultas Remuneraciones y Rentas para calcular el Puntaje de Focalización Previsional; y en el proceso especial de puntaje de Focalización Previsional de potenciales beneficiarios y de beneficiarios ex PASIS sin Ficha de Protección Social, donde no se habría dado cumplimiento a disposiciones expresas de esa Superintendencia.

Con fecha 27 de diciembre de 2012, la Superintendencia de Pensiones emitió la Resolución N° 101, mediante la cual aplicó sanción de censura a esta Administradora, por infringir la normativa vigente en materia de informe de comisiones pagadas por los fondos de pensiones por inversiones en vehículos de inversión.

Con fecha 17 de octubre de 2012, la Superintendencia de Pensiones notificó a la Administradora la Resolución N° 70, del día 9 de ese mes, mediante la cual impuso multa de 200 UF por haber infringido lo dispuesto en los artículos 4º bis; 12; 69 incisos primero y segundo, en relación con los artículos 17 inciso segundo artículo 54 y 59, todos del D.L. Nº 3.500 de 1980, en la determinación, cobro y pago de prima del seguro de invalidez y sobrevivencia. Con fecha 24 de octubre del mismo año esta Administradora interpuso recurso de reposición ante la propia Superintendencia de Pensiones, solicitando fuera rebajada la sanción impuesta. Dicho recurso de reposición fue resuelto mediante Oficio Ordinario N° 30.443, de fecha 26 de diciembre de 2012, confirmando la multa 200 UF.

Con fecha 6 de junio de 2012, mediante resolución N° 38, la Superintendencia de Pensiones aplicó sanción de "Censura", por informar al IPS un "Factor Actuarialmente Justo" erróneo respecto de sus afiliados, lo que produjo una alteración en el beneficio de Aporte Previsional Solidario respecto de ellos.

Con fecha 14 de febrero de 2012, la Superintendencia de Pensiones emitió la resolución N° 14, en virtud de la cual sancionó a AFP Planvital S.A. con multa de 200 Unidades de Fomento, por, en su opinión, cometer irregularidades en la determinación de los requisitos para pensionarse anticipadamente respecto de 33 ex trabajadores del carbón, lo que implicó que se les suspendiera indebidamente el beneficio compensatorio establecido en la Ley 19.129.

b) De la Superintendencia de Valores y Seguros:

Con fecha 27 de marzo de 2013, mediante Resolución Exenta N° 96, la Superintendencia de Valores y Seguros aplicó sanción de censura a AFP Planvital S.A., por haber enviado con retraso el listado de accionistas para el período correspondiente al primer trimestre del año 2012. Posteriormente, mediante Resolución Exenta N° 134 de fecha 18 de abril, esa Superintendencia acogió reposición interpuesta por la Sociedad, rectificando la referencia de la resolución sancionatoria en orden a establecer que la sanción fue aplicada a la Sociedad y no al Gerente General de la misma.

c) De la Dirección del Trabajo:

MULTA						RECLAMO ADMINISTRATIVO				RECLAMO JUDICIAL	
Fecha	**Nº resolución**	**Nº**	**Enunciación infracción**	**Cantidad**	**Tipo**	**Fecha Presentación**	**Nº Res.**	**Fecha Res.**	**Resultado**	**Tribunal**	**Rol**
08-03-2012	8015-12-005	1	No contar con servicios higiénicos independientes y sepaprados para hombres y mujeres	40	UTM	20-04-2012	251	07-08-2012	Se rebaja a 24 UTM	J.L.T. La Serena	I-43-2012
		2	No escriturar contrato de trabajo	15	UTM				Confirma		
		3	No llevar correctamente registro de asistencia, al no consignar la hora de salida.	60	UTM				Confirma		
		4	No entregar comprobante de cálculo de remuneraciones	40	UTM				Confirma		
		5	No declarar oportunamente cotizaciones previsionales	72	UF				Confirma		
21-02-2012	8274-12-012	1	Incumplimiento al contrato de trabajo: Mario Osses	40	UTM					1º J.L.T. Santiago	I-108-2012
23-02-2012	4433-12-022	1	No pagar IMM	60	UTM	27-04-2012					
		2	Excluir de jornada ordinaria a trabajador	60	UTM						
13-08-2012	3172-12-92	1	No comparecer a citación de la Dirección del Trabajo.	1	IMM	21-11-2012	731	19-12-2012	Confirma		
18-06-2013	3671-13-89	1	No pagar remuneraciones compuestas parcialmente por comisiones.	2	UTM	26-07-2013	315	11-09-2013	Confirma	Juzgado de Letras del Trabajo de Valparaíso	I-138-2013
		2	No pagar íntegramente la indemnización sustitutiva de aviso previo.	2	UTM	26-07-2013					
		3	No exhibir toda la documentación exigida.	1	IMM	26-07-2013					
21-06-2013	1254-13-35	1	No pagar las remuneraciones consistentes en bono de cartera.	60	UTM	02-08-2013	39	31-01-2014	Deja sin efecto		
12-07-2013	8344-13-055	1	No denunciar al organismo administrador de la Ley N° 16.744.	60	UTM	09-08-2013					
26-07-2013	3291-13-012	1	Incumplimiento al contrato de trabajo de doña Elizabeth Castro.	40	UTM	02-10-2013	419	30-12-2013	Se rebaja a 20 UTM		
		2	Efectuar deducciones indebidas a las remuneraciones.	40	UTM				Se deja sin efecto		
13-12-2013	8347-13-93	1	No consignar por escrito modificaciones en el contrato de trabajo.	40	UTM	10-01-2014					
		2	No pagar semana corrida.	60	UTM						
17-01-2014	8039-14-2	1	No consignar por escrito modificaciones en el contrato de trabajo.	40	UTM	14-02-2014					
		2	Efectuar deducciones de las remuneraciones sin previo acuerdo de trabajadores.	40	UTM						

NOTA 36. OTRAS REVELACIONES

Otros gastos de personal (Código 31.11.040.080)	Ejercicio		Trimestre	
Concepto	Actual M$	Anterior M$	Actual M$	Anterior M$
Otros benefios del personal	246.348	234.874	100.238	57.869
Sala cuna	25.120	24.801	7.312	6.003
Colacion	335.710	300.991	89.970	77.973
Movilizacion	175.508	158.488	46.511	41.198
Vacaciones	41.612	54.646	20.514	52.676
Concurso selección de Personal	15.542	8.079	1.248	3.537
Capacitacion laboral	52.762	55.044	30.941	41.759
Total	**892.602**	**836.923**	**296.734**	**281.015**

Otros gastos operacionales (Código 31.11.090.040)	Ejercicio		Trimestre	
Concepto	Actual M$	Anterior M$	Actual M$	Anterior M$
Aportes Regulizadores	124.092	24.247	10.063	2.521
Diferencias de Rentabilidad	1.587	1.004	(76)	118
Remuneracion Directorio	173.589	151.730	39.570	49.204
*Otros	42.393	15.126	4.090	3.626
Total	**341.661**	**192.107**	**53.647**	**55.469**

* Otros: En este rubro se incluye el costo por regularización de ajuste de las cuentas de capitalización Individual de cotizaciones obligatorias, aumento provisión por la responsabilidad que le cabe con los afiliados siniestrados por la Compañía de Seguros de Vida Centenario S.A., y por el costo del reenvió de las declaraciones juradas al SII.

NOTA 37 DEUDORES COMERCIALES Y OTRAS CUENTAS POR COBRAR, NETO (CODIGO: 11.11.050)

a) Deudores comerciales, neto (Código: 11.11.050.010)

	31.12.2013 M$	30.12.2012 M$
Anticipo de Proveedores	5.456	4.476
(*) Tesoreria General de la Republica (Impto. 4%)	112.506	0
(*) Banco Central de Chile (Impto. 4%)	97.052	0
Garantias de Arriendos	29.088	34.749
Cuentas por recuperar BBH	22.709	19.866
Anticipo Remodelacion	0	54.695
Prestamo Vacaciones	8.344	6.765
Fondos por recuperar de terceros	32.931	9.373
Deudores varios por cotizaciones	0	19.010
(**) Otros	43.404	26.691
Total Deudores comerciales, neto	**351.490**	**175.625**

(*) Estos saldos se originan por los aportes que realizó la Administradora al Fondos de Pensiones Planvital, para cubrir la no devolución en enero de 2013 de la retención del 4% de los intereses devengados por instrumentos emitidos por el Banco Central de Chile y el 4% de los intereses devengados por instrumentos emitidos por la Tesorería General de la Republica, en que han invertido los fondos de Pensiones, de aquellos acogidos a lo dispuesto en el artículo 104 de Ley de Impuesto a la Renta (LIR).

(**)Otros:
Prestamos: Especial, Rol Privado; Bienestar, Empresa, Anticipo Personal de Venta, Otras Garantías, Sobregiros, Fondos por Rendir, Asignación Familiar, Aportes de Rentabilidad por Recuperar.

b) Otras Cuentas por cobrar, neto (Código: 11.11.050.060)

	31.12.2013 M$	31.12.2012 M$
Cuenta por cobrar empleadores	11.222	20.496
Total Otras cuentas por cobrar, neto	**11.222**	**20.496**

En otras cuentas por cobrar se registran los cheques protestados de los fondos de pensiones por concepto de recaudación que la administradora ha financiado según lo establecido en la normativa vigente, durante el primer semestre del año 2014 la administradora hará el levantamiento del proceso de regularización de esta cuenta.

NOTA 38. FACTORES DE RIESGO

Los factores de riesgo que afectan a la actividad, son aquellos que pueden afectar a la totalidad del sistema previsional, tales como riesgos de cambios legislativos, económicos y financieros.

La industria de AFP está expuesta a eventuales modificaciones legislativas que afecten su gestión o las obligaciones de éstas con sus clientes o terceros. En cuanto a los riesgos económicos, los ciclos de actividad económica pueden tener efectos sobre las AFP cuando afecten al mercado del trabajo. Por último, los riesgos financieros, relacionados con la volatilidad de los mercados financieros locales e internacionales, pueden afectar a las inversiones de la administradora, razón por la cual, las inversiones responden a políticas de largo plazo y diversificación adecuada.

NOTA 39. HECHOS POSTERIORES

En respuesta al Oficio Ordinario Nº 6.499 del 28 de marzo de 2014, en virtud del cual la Superintendencia de Pensiones ("SP") formuló algunas observaciones respecto de los estados financieros de la Sociedad al 31 de diciembre de 2013 y 31 de diciembre de 2012, la Sociedad realizó ajustes a resultados por el año 2013, por un valor neto ascendente a M$ 176.428, lo que genero cambios en los Activos, Pasivos, Patrimonio y cuadros complementarios de esta Administradora.

Adicionalmente se complementó y modificó la redacción de algunas notas presentadas a esa Superintendencia al 31 de diciembre de 2013, las cuales han sido incorporadas en la presente versión de estados financieros. Las principales notas modificadas son las que se indican a continuación:

-Nota N°2 : Bases de Preparación
-Nota N°5 : Encaje
-Nota N°6 : Ingresos Ordinarios
-Nota N°7 : Cuentas por Cobrar a los Fondos de Pensiones
-Nota N°10 : Saldos y Transacciones con Entidades Relacionadas
-Nota N°11 : Impuestos
-Nota N°12 :Seguro para Pensiones de Invalides y Sobrevivencia causada durante la vida activa de los afiliados
-Nota N°16 : Pérdidas por Deterioro del Valor de los Activos
-Nota N°18 : Otros Activos no Corrientes
-Nota N°19 : Otras Cuentas por Pagar
-Nota N°26 : Pensiones por Pagar
-Nota N°33 :Contingencia y Restricciones
-Nota N°37 :Deudores Comerciales y Otras cuentas por Cobrar, Neto

Mediante Resolución N° 13, de fecha 28 de enero de 2014, la Superintendencia de Pensiones, adjudicó la Licitación Pública para el Servicio de Administración de Cuentas de Capitalización Individual a la Administradora de Fondos de Pensiones Planvital S.A., a la comisión ofertada en dicho proceso por esta Administradora, de 0,47% de la renta imponible mensual de los trabajadores.

De conformidad con lo resuelto por esa Superintendencia en la resolución ya individualizada, y conforme a las Bases de Licitación contenidas en Decreto Nº 15, de fecha 29 de agosto de 2013, del Ministerio del Trabajo y Previsión Social, esta Administradora constituyó garantía de implementación consistente en Boleta de Garantía por la suma equivalente a 100.000 Unidades de Fomento, tomada por AFP Planvital S.A. en el Banco Santander Chile, en favor de la Superintendencia de Pensiones.

Entre el 31 de diciembre de 2013 y la fecha de presentación de los Estados Financieros (4 de abril de 2014), la Administración de la Sociedad no tiene conocimiento de hechos posteriores que afecten significativamente los estados financieros de la Administradora y/o en la interpretación de los mismos.

3.0 HECHOS RELEVANTES

En sesión del Directorio celebrada el día 24 de julio de 2013, se acordó repartir un dividendo definitivo eventual, con cargo a la cuenta de utilidades retenidas, por la suma de $1.896.478.461, a razón de $1,1274 por cada acción. El pago de este dividendo se efectuará a contar del día 16 de agosto de 2013, en las oficinas ubicadas en Tenderini N° 127, Piso 9, de la comuna de Santiago. Se hace presente que el dividendo indicado fue acordado por el Directorio en ejercicio de las facultades que le entregó la Junta Ordinaria de Accionistas celebrada el día 30 de abril de 2013, para decidir la forma, plazo y oportunidad en que las utilidades retenidas de ejercicios anteriores serían distribuidas en uno o más dividendos eventuales, según la disponibilidad de caja y los intereses sociales recomienden.

Con fecha 27 de junio de 2013, el Directorio de la Sociedad comunicó a la Superintendencia de Valores y Seguros y al mercado en general, el resultado de la encuesta de Prácticas de Gobierno Corporativo de la Sociedad, en cumplimiento de lo dispuesto en la Norma de Carácter General N° 341 de esa Superintendencia.

En junta ordinaria de accionistas celebrada el día 30 de abril de 2013, se adoptaron, entre otros, los siguientes acuerdos:

1. Aprobación de la Memoria, el Balance, Cuenta de Ganancias y Pérdidas, e Informe de los Auditores Externos, correspondientes al ejercicio 2012, de la Sociedad y los Fondos de Pensiones que administra.

2. Distribuir a los accionistas un dividendo definitivo adicional con cargo a las utilidades distribuibles del ejercicio 2012, ascendente a la suma de $ 3.169.000.000, pagadero a contar del 31 de mayo de 2013, en la forma y condiciones fijadas por la Junta.

3. Renovación total del Directorio, resultando electos, en el carácter que para cada uno se indica, los siguientes señores:

Director Titular	Director Suplente
Alfredo Orelli	Michelle Balice
Rudolf Dudler	Carlo Ferraris
Vincenzo Piantedosi	Rodrigo Díaz de Valdés Balbontín
Cristián Marcel Pizarro Goicochea	Cristián Gonzalo Zárate Pizarro
Oscar Andrés Spoerer Varela	Javier Gasman Malschafsky

Fueron electos en calidad de Director Autónomo, conforme a lo dispuesto en el artículo 156 bis del Decreto Ley N° 3.500, de 1980, los señores Spoerer y Pizarro, con sus respectivos suplentes.

4. Elección del diario electrónico El Mostrador para la publicación de los avisos de citación a juntas de accionistas.

5. Elección de Ernst & Young Servicios Profesionales de Auditoría y Asesoría Ltda., como empresa de auditoría externa de la Sociedad y su filial para el ejercicio 2013.

También con fecha 30 de abril de 2013, el Directorio recién electo se reunió en sesión extraordinaria celebrada a continuación de la Junta de Accionistas ya indicada, en la cual se procedió con la elección del Presidente y Vicepresidente del Directorio y la Sociedad, resultando electos para dichos cargos los señores Alfredo Orelli y Oscar Spoerer, respectivamente.

En junta extraordinaria de accionistas de la sociedad Administradora de Fondos de Cesantía de Chile S.A., celebrada el día 11 de diciembre de 2012, de conformidad con lo dispuesto en los artículo 27 y siguientes de la Ley N° 18.046, se acordó la compra de la cantidad de 63.782 acciones de propia emisión, a un precio de 2,363550845 Unidades de Fomento por cada acción. En la misma junta indicada el único accionista que decidió ejercer su derecho de venta de las acciones en los términos acordados fue AFP Habitat S.A., vendiendo ésta la totalidad de sus acciones en la sociedad.

En sesión ordinaria del Directorio celebrada el día 28 de noviembre de 2012, se acordó por unanimidad pagar un dividendo provisorio de $ 2.900.000.000, equivalente a $1,72398 por acción, con cargo a las utilidades del ejercicio 2012. El pago de este dividendo se efectuó a contar del día 21 de diciembre de 2012.

En Junta Ordinaria de Accionistas de AFP Planvital S.A., celebrada el 30 de abril de 2012, se adoptó, entre otros acuerdos, el de repartir el 100% de las utilidades distribuibles del ejercicio 2011, con el pago de un dividendo definitivo adicional de $ 3.956.351.883, a razón de $ 2,35195 por cada acción suscrita y pagada de la Sociedad, el que fue puesto a disposición de los accionistas el día jueves 31 de mayo de 2012.

Con fecha 16 de febrero de 2012 se celebró la Vigésimo Segunda Junta Extraordinaria de Accionistas de la Sociedad, la cual adoptó, entre otros, los siguientes acuerdos:

1. Aprobación del otorgamiento por parte de la Sociedad, de todas y cada una de las garantías de caución solidaria e indivisible señaladas en las Bases de la Licitación del Servicio de Administración del Seguro de Cesantía establecido en la Ley 19.728 y su reglamentación, en cumplimiento de lo establecido en el Art. 57 N° 5 de la Ley 18.046 sobre Sociedades Anónimas, con todas sus condiciones, montos, requisitos y exigencias que sean necesarias para postular a la referida licitación, sin limitación alguna y bajo la formalidad que sea requerida.

2. Aprobación del otorgamiento por parte de la Sociedad, de garantías y cauciones solidarias indivisibles y suficientes a fin de que la Administradora de Fondos de Cesantía obtenga boletas bancarias de garantía para caucionar las obligaciones que, a su vez, ésta asuma en el Contrato de Administración del Seguro Obligatorio de Cesantía, en la forma, monto, requisitos, exigencias y demás condiciones que sean necesarias, en cumplimiento de lo establecido en el Art. 57 N° 5 de la Ley 18.046 sobre Sociedades Anónimas y en todas las demás disposiciones legales y reglamentarias aplicables, sin limitación alguna y bajo la formalidad que sea requerida.

3. Conferir mandato especial suficiente al Gerente General de la Sociedad, o a quien lo subrogue, para reducir a escritura pública el acta que se levante de la Junta, y para efectuar publicaciones, inscripciones y firmar cualquier documento público o privado que se requiera otorgar para efectuar cualquier adición, supresión, modificación, aclaración o rectificación que fuere necesario suscribir para llevar a efecto los acuerdos anteriores, por así sugerirlo o disponerlo los organismos fiscalizadores o la autoridad competente, la Superintendencia de Valores y/o la Superintendencia de Pensiones, la Comisión de Licitación, o los Ministerios de Hacienda o del Trabajo y Previsión Social.

4.00 ANÁLISIS RAZONADO DE LOS ESTADOS FINANCIEROS POR EL PERÍODO AL 31 DE DICIEMBRE DE 2013 Y 2012.

4.01 Análisis comparativo y explicación de las principales tendencias observadas entre los estados financieros actuales, comparándolas con igual periodo del año anterior y respecto del último estado financiero anual, con relación a lo siguiente:

4.011 LIQUIDEZ	31/12/2013 M$		31/12/2012 M$	
LIQUIDEZ CORRIENTE				
ACTIVO CORRIENTE	8.485.554	=1,30	7.646.457	=1,61
PASIVO CORRIENTE	6.535.148		4.758.128	
RAZÓN ACIDA				
EFECTIVO Y EQUIVALENTE DE EFECTIVO	5.793.709	=0,89	6.361.257	=1,34
PASIVO CORRIENTE	6.535.148		4.758.128	
4.012 RAZÓN DE ENDEUDAMIENTO				
PASIVO CORRIENTE Y NO CORRIENTE	11.457.690	=0,34	9.406.910	=0,27
PATRIMONIO	33.509.284		34.976.171	
PROPORCIÓN DE LA DEUDA				
PASIVO CORRIENTE	6.535.148	=0,57	4.758.128	=0,51
PASIVO CORRIENTE Y NO CORRIENTE	11.457.690		9.406.910	
4.013 RESULTADOS				
EBITDA	7.261.324	=1,41	10.376.810	=1,32
GANANCIA	5.140.844		7.838.649	

4.014 RENTABILIDAD	31/12/2013 M$		31/12/2012 M$	
RENTABILIDAD DEL PATRIMONIO				
UTILIDAD (PERDIDA) DEL EJERCICIO	5.140.844	=0,15	7.838.649	=0,23
PATRIMONIO INICIAL	34.976.199		33.865.513	
RENTABILIDAD DEL ACTIVO				
UTILIDAD (PERDIDA) DEL EJERCICIO	5.140.844	=0,12	7.838.649	=0,18
ACTIVOS PROMEDIO	44.675.056		42.641.829	
UTILIDAD POR ACCION				
UTILIDAD (PERDIDA) DEL EJERCICIO	5.140.844	=0,003056	7.838.649	=0,004660
ACCIONES SUSCRITAS Y PAGADAS	1.682.158.121		1.682.158.121	

4.015 Gasto Promedio mensual	31/12/2013 M$	31/12/2012 M$
GASTOS PROMEDIO MENSUAL POR COTIZANTES		
31.11.030,31.11.040,31.11.050,31.11.090		
PROMEDIO GASTOS OPERACIONALES	1.183.233 = 6,99	1.050.975 = 6,27
PROMEDIO COTIZANTES	169.243	167.489
4.016 Porcentaje de cotizantes		
PROMEDIO MENSUAL COTIZANTES %	169.243 = 43,29	167.489 = 42,56
PROMEDIO MENSUAL AFILIADOS	390.958	393.510
4.017 Proporción del Patrimonio Neto		
PATRIMONIO NETO (VECES)	23.464.691 = 50,33	22.457.165 = 49,16
CAPITAL MINIMO	466.191	456.815

Explicaciones:

Explicación de las principales variaciones de los ítems del activo, pasivo, patrimonio neto y estado de resultados.

Liquidez
La Liquidez Corriente, refleja una leve disminución con respecto al ejercicio anterior, por el pago de impuesto a la renta por la utilidad del ejercicio de 2012

Razón Ácida
La razón ácida en el ejercicio 2013 refleja una disminución en comparación con el ejercicio anterior, debido a que el pasivo sube por la provisión de dividendo y el Efectivo y Equivalente a Efectivo bajó debido principalmente a pago de impuesto por la utilidad tributaria del año 2012. Es relevante observar que la proporción de efectivo dentro del activo corriente es menor en comparación al 31 de diciembre de 2012 (68,28% y 83,19% respectivamente).

Razón de Endeudamiento
Este indicador presenta una leve aumento en el ejercicio 2013, con respecto al ejercicio 2012, debido a la provisión de los dividendos provisorio por la utilidad del ejercicio 2013.

Gastos promedio por cotizante
El gasto promedio por cotizante presenta un leve aumento respecto del año anterior debido al aumento de 11,18% del gasto correspondiente a la preocupación continua por mejorar el servicio a nuestros afiliados.

Porcentaje de cotizantes
El porcentaje de cotizantes ha subido respecto al ejercicio anterior en concordancia con el aumento del empleo nacional.

4.02 Explicación de las principales variaciones de los ítems del activo, pasivo, patrimonio neto y estado de resultados.

ACTIVOS

Concepto	**Ejercicio Actual Al 31/12/2013**	**Ejercicio Anterior Al 31/12/2012**	**Variacion**	
	M$	**M$**	**M$**	**%**
Corrientes	8.485.554	7.646.457	839.097	9,89
No corrientes	36.481.449	36.736.652	(255.203)	(0,70)
Total Activos	**44.967.003**	**44.383.109**		

a) Activos Corrientes

Existe un aumento de los activos corrientes de M$ 839.097.- equivalente a un 9,89 % con respecto al término del ejercicio anterior. La principal variación es la cuenta por cobrar por impuesto corriente que aumentó en M$ 835.052 por los PPM, correspondiente a un 31,65%, con respecto al ejercicio 2012.

b) Activos No Corrientes

Los activos no corrientes disminuyeron, respecto de diciembre del año anterior, en M$ 255.203, equivalente a un 0,70%. Las principales variaciones son las siguientes:

- ✓ El encaje presenta un aumento de M$ 1.275.410 equivalente a un 5,57%, que se produce por el incremento de los fondos de pensiones.
- ✓ El activo Fijo presenta un aumento de M$ 966.787 que se produce principalmente por la remodelación del edificio ubicado en Tenderini.
- ✓ El activo intangible disminuyó principalmente por el deterioro del goodwill por M$ 3.135.760, con respecto al año 2012.

PASIVOS Y PATRIMONIO

Concepto	Ejercicio Actual al 31/12/2013	Ejercicio Anterior al 31/12/2012	Variacion	
	M$	M$	M$	%
Corrientes	6.535.148	4.758.128	1.777.020	27,19
No corrientes	4.922.542	4.648.782	273.760	5,56
Patrimonio Neto	33.509.313	34.976.199	(1.466.886)	(4,38)
Total pasivo y patrimonio	**44.967.003**	**44.383.109**		

a) Pasivo Corriente

Los pasivos corrientes presentan un aumento de M$ 1.777.020 equivalente al 27,19%, con respecto al cierre del ejercicio anterior, debido principalmente la provisión de los dividendos provisorios del 30% del ejercicio 2013, que alcanza el monto de M$ 1.542.253, equivalente a un 23,60% del total del pasivo corriente.

b) Pasivos No Corrientes

Los pasivos no corrientes aumentaron en M$ 273.760.-, equivalente a 5,56% con respecto al cierre del ejercicio anterior, principalmente por el impuesto diferido del encaje.

c) Patrimonio

El patrimonio neto presenta una disminución de M$ 1.466.885.-, equivalente a 4,38% con respecto al cierre del ejercicio anterior.

ESTADO DE RESULTADOS INTEGRALES

Concepto	Ejercicio Actual Al 31/12/2013	Ejercicio Anterior Al 31/12/2012	Variacion	
	M$	M$	M$	%
Ingresos Ordinarios	22.108.692	20.760.814	1.347.878	6,10
Rentabilidad del Encaje	1.583.960	1.508.696	75.264	4,75
Primas de Seguro	(29.175)	(87.570)	58.395	(200,15)
Gastos del Personal	(7.831.225)	(6.856.809)	(974.416)	12,44
Otros gastos	(6.189.772)	(5.580.710)	(609.062)	9,84
Depreciacion y Amortizacion	(148.628)	(86.611)	(62.017)	41,73
Perdida por deterioro (plusvalia comprada)	(3.135.760)	0	(3.135.760)	100,00
Otros Ingresos y Gastos	690.602	562.994	127.608	18,48
Utilidad (Perdida) antes de impuesto	7.048.694	10.220.804	(3.172.110)	(45,00)
Impuesto a la renta	(1.907.850)	(2.382.155)	474.305	(24,86)
Utilidad(Perdida) del Ejercicio	5.140.844	7.838.649	(2.697.805)	(52,48)

i. Ingresos Ordinarios

Los ingresos ordinarios aumentaron en M$ 1.347.878.-, en comparación con el periodo del ejercicio anterior. Este incremento es fundamentalmente debido a los ingresos por comisiones cuya variación fue de un 6,10%.

ii. Rentabilidad del encaje

La rentabilidad del encaje presenta un aumento de M$ 75.264.- equivalente a un 4,75% con respecto al ejercicio anterior, debido a la mayor rentabilidad de los fondos de pensiones.

iii. Primas de Seguros

La prima de seguro de invalidez y sobrevivencia disminuyó en M$ 58.395.-, equivalente a un 200,15% con respecto al ejercicio anterior.

iv. Gastos del Personal

Los gastos del personal aumentaron en M$ 974.416 principalmente por aumento de sueldos al personal, crecimiento del número de trabajadores y profesionalización del mismo junto a reajustes reales por la variación del IPC de las remuneraciones.

v. Otros Gastos

Los otros gastos tuvieron un aumento en los costos de comercialización y computación de M$ 609.062 con respecto al ejercicio anterior.

vi. Impuesto a la Renta

Los impuestos disminuyeron por la utilidad tributaria del ejercicio.

4.03 Al 31 de diciembre de 2013 y 2012, no existen diferencias entre los valores de libro de los activos y pasivos presentados en el balance y los valores económicos y/o de mercado.

4.04 Descripción y análisis de los principales componentes de los flujos netos originados por las actividades operacionales, de inversión y financiamiento al 31 de diciembre de 2013 y 2012.

CONCEPTO	31.12.2013 M$	31.12.2012 M$	VARIACION M$
Efectivo y equivalentes al efectivo, presentados en el estado de flujos de efectivo, saldo inicial	**6.361.257**	**6.020.967**	**340.290**
Flujos de efectivo netos de (utilizados en) operaciones	4.260.492	6.780.649	(2.520.157)
Flujos de efectivo netos de (utilizados en) actividades de inversión	265.741	474.971	(209.230)
Flujos de efectivo neto de (utilizados en) actividades de financiamiento	(5.101.132)	(6.920.665)	1.819.533
Efectos de las variaciones en las tasas de cambio sobre el efectivo y equivalente al efectivo	7.351	5.335	2.016
Efectivo y equivalentes al efectivo, presentados en el estado de flujos de efectivo, saldo final	5.793.709	6.361.257	(567.548)
Variacion neta del efectivo y efectivo equivalente durante el ejercicio	**(567.548)**	**340.290**	**(907.838)**

a) En los flujos originados por actividades de operaciones, se encuentra los pagos a proveedores y remuneraciones. Los otros pagos se compensan con los otros cobros y que corresponden a pagos efectuados por la administradora y que posteriormente se recuperan desde los Fondos de Pensiones, Compañías de Seguros y otros.

b) Con relación a los flujos originados por actividades de inversión, éstos se refieren principalmente a los movimientos financieros asociados a la compra y venta de cuotas del encaje y a depósitos a plazo en que se invierten

c) Los flujos originados por actividades de financiamiento corresponden a los pagos de préstamos efectuados por la Sociedad.

d) La variación neta del efectivo y efectivo equivalente de M$ 567.548 del periodo 2013, comparada con la variación neta de M$ 340.290.- del periodo 2012, presento una:

d.1) La disminución del ejercicio del flujo neto de operación originado principalmente por los pagos de impuestos durante el ejercicio 2013.

4.05 Análisis de las variaciones más importantes ocurridas durante el periodo, en los mercados en que participa, en la competencia que enfrenta y en su participación relativa.

En el ejercicio 2013, A.F.P. Planvital S.A., mantiene su participación de mercado en cuanto al número de afiliados y cotizantes. Al 31 de diciembre de 2013 tiene 386.926 afiliados lo que representa aproximadamente un 4,06% de participación de mercado.

4.06 Análisis del Riesgo de Mercado

El mayor ingreso de la sociedad se explica por una parte por los ingresos por comisiones. Estas provienen de las cotizaciones previsionales de los trabajadores afiliados a nuestra Administradora de Fondos de Pensiones. Dichas cotizaciones no están afectas a ningún riesgo financiero (interés, tipo de cambio), las cuales solo se verán afectadas por la economía del país (aumento o disminución de la tasa de desempleo), mayor o menor recaudación de cotizaciones previsionales y el cobranza de comisiones de la administradora.

La utilidad del encaje es otro de los componentes importantes de los ingresos, que según las normas legales deben ser invertidos en cuotas de los Fondos de Pensiones, y se encuentra sometido a las normas de inversión y de cobertura de riesgo de los mismos fondos de pensiones.

DECLARACION DE RESPONSABILIDAD
SOBRE LOS ESTADOS FINANCIEROS

R.U.T. : 98.001.200-K
RAZON SOCIAL : Administradora de Fondos de Pensiones Planvital S.A.

Los abajo firmante se declaran responsables respecto de la veracidad de la información incorporada en el presente informe financiero anual, referido al 31 de Diciembre de 2013, de acuerdo al siguiente detalle:

Ficha Estadistica Codificada Uniforme (FECU)
Notas Explicativas a los Estados Financieros
Análisis Razonados
Resumen de Hechos Relevantes del Periodo
Medio Magnético

NOMBRE	CARGO	RUT	FIRMA
Alfredo Francesco Luigi Orelli	Presidente	X4007282	
Oscar Spoerer Varela	Director	7.267.801-K	
Cristian Pizarro Goicochea	Director	6.750.984-6	
Rudolf Dudler	Director	F1575886	
Vicenzo Piantedosi	Director	B822628	
Alex Poblete Corthorn	Gerente General	7.191.776-2	
José Acevedo Jiménez	Contador General	8.115.499-6	

SANTIAGO, abril 4 de 2014.

Autorizo las firmas del anverso de don ALFREDO FRANCESO LUIGI ORELLI, Pasaporte X4007282; de don OSCAR SPOERER VARELA, C.I.Nº 7.267.801-k; de don CRISTIAN PIZARRO GOICOCHEA, C.I.Nº 6.750.984-6; de don RUDOLF DUDLER, Pasaporte F1575886; de don VICENZO PIANTEDOSI Pasaporte B822628; de don ALEX POBLETE CORTHORN, C.I.Nº 7.191.776-2; y de don JOSE ACEVEDO JIMENEZ, C.I.Nº 8.115.499-6, todos en representación de **ADMINISTRADORA DE FONDOS DE PENSIONES PLANVITAL S.A.** R.U.T. Nº 98.001.200-K.-
Santiago, 04 de abril de 2014.-



ANEXO COMPLEMENTARIO

ESTADOS FINANCIEROS 2013

ADMINISTRADORA DE FONDOS DE PENSIONES

PLANVITAL S.A.

I. FE DE ERRATAS.

Conforme a lo acordado en Sesión de Directorio de fecha 11 de abril de 2014, al momento de aprobación de la Memoria, se viene en efectuar la siguiente Fe de Erratas a los Estados Financieros del Ejercicio de 2013:

1. Estados Financieros, 2.05 "Estados Complementarios", número (iv) "Información General, Administración y Propiedad" Código 90.30.070 y Nota 27.1 Propiedad.

Se corrigen los Estados Financieros al 31 de diciembre de 2013, en la sección 2.05 "Estados Complementarios", número (iv) "Información General, Administración y Propiedad" Código 90.30.070, se reemplaza la individualización del accionista que figura con el nombre de "Sociedad de Inversiones Piu Ltda.", por el de "Sociedad de Inversiones y Rentas Inmobiliarias Pigoi Ltda."

En el mismo sentido, se corrige lo indicado en la Nota 27.1 de los Estados Financieros de la Sociedad, en el cuadro de propiedad de los 10 mayores accionistas, reemplazando la individualización de aquel accionista que figura en el número 7., con un 0,20% de participación en la propiedad, "Sociedad de Inversiones Piu Ltda.", por el de "Sociedad de Inversiones y Rentas Inmobiliarias Pigoi Ltda.".

2. Nota 27.2 Capital Pagado. (Código 23.11.010)

Se corrige lo indicado en la Nota 27.2 de los Estados Financieros de la Sociedad, en cuanto a los traspasos de acciones, en que erradamente se informa que durante el período 2013 y 20112 no se registran traspasos de acciones, en circunstancias que existieron los traspasos de acciones descritos en el cuadro siguiente:

Fecha	Comprador	Rut Comprador	Vendedor	Rut Vendedor	Total Acciones	% de acciones transferidas
11/01/2013	BBVA Corredores de Bolsa Ltda.	96.535.720-3	Colegio de Profesores de Chile A.G.	70.373.100-7	23.030.733	100%
17/10/2013	Sociedad de Inversiones y rentas Inmobiliarias Pigoi Ltda.	79.948.680-6	Sociedad de Inversiones Piu Ltda.	78.169.770-2	3.341.060	100%



17. FONDOS DE PENSIONES PLANVITALTIPO A, B, C, D Y E,ESTADOS FINANCIEROS AL 31 DE DICIEMBRE DE 2013 Y 2012

Contenido

Informe de los Auditores Independientes

Balances Generales

Estado de Variación Patrimonial

Notas a los Estados Financieros

INFORME FINANCIERO DE LOS FONDOS DE PENSIONES

2.05 IDENTIFICACIÓN

1.01 Razón Social

A.F.P. PLANVITAL S.A.

1.02	Rut Sociedad	**98.001.200-K**
1.03	Representante Legal	**Alex Poblete Corthorn**
1.04	Fecha de cierre Estados Financieros	**31-12.2013**

SUPERINTENDENCIA DE PENSIONES

EY
Building a better working world

EY Chile
Avda. Presidente Riesco 5435, piso 4,
Santiago

Tel: +56 (2) 2676 10
www.eychile.cl

Informe del Auditor Independiente

Señores
Afiliados de los
Fondos de Pensiones Planvital A, B, C, D y E

Hemos efectuado una auditoría a los estados financieros adjuntos de los Fondos de Pensiones Planvital A, B, C, D y E, que comprenden el balance general al 31 de diciembre de 2013 y los correspondientes estados de variación patrimonial, de rentabilidad de la cartera, de valores y rentabilidad de la cuota y número de cuentas por el año terminado en esa fecha y las correspondientes notas a los estados financieros.

Responsabilidad de la Administración por los estados financieros

La Administración de la Administradora de Fondos de Pensiones Planvital S.A. es responsable por la preparación y presentación razonable de estos estados financieros de acuerdo con las Normas contables e Instrucciones impartidas por la Superintendencia de Pensiones descritas en Nota 2 (a). Esta responsabilidad incluye el diseño, implementación y mantención de un control interno pertinente para la preparación y presentación razonable de estados financieros que estén exentos de representaciones incorrectas significativas, ya sea debido a fraude o error.

Responsabilidad del auditor

Nuestra responsabilidad consiste en expresar una opinión sobre estos estados financieros a base de nuestra auditoría. Efectuamos nuestra auditoría de acuerdo con normas de auditoría generalmente aceptadas en Chile. Tales normas requieren que planifiquemos y realicemos nuestro trabajo con el objeto de lograr un razonable grado de seguridad que los estados financieros están exentos de representaciones incorrectas significativas.

Una auditoría comprende efectuar procedimientos para obtener evidencia de auditoría sobre los montos y revelaciones en los estados financieros. Los procedimientos seleccionados dependen del juicio del auditor, incluyendo la evaluación de los riesgos de representaciones incorrectas significativas de los estados financieros, ya sea debido a fraude o error. Al efectuar estas evaluaciones de los riesgos, el auditor considera el control interno pertinente para la preparación y presentación razonable de los estados financieros de la entidad con el objeto de diseñar procedimientos de auditoría que sean apropiados en las circunstancias, pero sin el propósito de expresar una opinión sobre la efectividad del control interno de la entidad. En consecuencia, no expresamos tal tipo de opinión. Una auditoría incluye, también, evaluar lo apropiadas que son las políticas de contabilidad utilizadas y la razonabilidad de las estimaciones contables significativas efectuadas por la Administración de la Administradora de Fondos de Pensiones Planvital S.A., así como una evaluación de la presentación general de los estados financieros.

Consideramos que la evidencia de auditoría que hemos obtenido es suficiente y apropiada para proporcionarnos una base para nuestra opinión de auditoría.

Opinión

En nuestra opinión, los mencionados estados financieros presentan razonablemente, en todos sus aspectos significativos, la situación financiera de los Fondos de Pensiones Planvital Tipo A, B, C, D y E, al 31 de diciembre de 2013 y sus variaciones patrimoniales por el año terminado en esa fecha de acuerdo con las Normas contables e Instrucciones de la Superintendencia de Pensiones descritas en Nota 2 (a).

Otros asuntos, Informe de otros auditores sobre los estados financieros al 31 de diciembre de 2012

Los estados financieros de Fondos de Pensiones Planvital Tipo A, B, C, D y E por el año terminado el 31 de diciembre de 2012 fueron auditados por otros auditores, quienes expresaron una opinión sin salvedades sobre los mismos en su informe de fecha 22 de febrero de 2013.

Otros asuntos, Información no auditada

Nuestra auditoria fue efectuada con el propósito de opinar sobre los estados financieros básicos tomados como un todo. Los cuadros correspondientes a recaudación; cotizaciones, depósitos y aportes declarados y no pagados; cotizaciones, depósitos y aportes no pagados ni declarados adjuntos se presentan con el propósito de análisis adicional y no es una parte requerida de los estados financieros básicos. Tal información no ha sido sometida a los procedimientos de auditoría aplicados en la auditoría de los estados financieros básicos y, en consecuencia, no expresamos una opinión ni proporcionamos cualquier seguridad sobre ésta.

Loreto Larrain V.

ERNST & YOUNG LTDA.

Santiago, 28 de febrero de 2014, excepto por la Nota 29, cuya fecha es el 4 de abril de 2014.

BALANCE GENERAL DE LOS FONDOS DE PENSIONES TIPOS A, B, C, D y E AL 31 DE DICIEMBRE DE 2013 Y AL 31 DE DICIEMBRE DE 2012
(Cifras en miles de pesos actualizadas al 31.12.2013)

1.1 BALANCE GENERAL (Cifras en miles de pesos)	FONDOS DE PENSIONES									
	TIPO A		TIPO B		TIPO C		TIPO D		TIPO E	
ACTIVO	Ejercicio Actual	Ejercicio Anterior	Ejercicio Actual	Ejercicio Anterior	Ejercicio Actual	Ejercicio Anterior	Ejercicio Actual	Ejercicio Anterior	Ejercicio Actual	Ejercicio Anterior
10.100 ACTIVO DISPONIBLE	578,012	368,091	718,239	535,868	1,594,072	1,593,116	1,233,103	1,012,745	192,298	220,263
10.110 Banco recaudaciones	0	0	0	0	130,272	11,457	0	0	0	0
10.120 Banco inversiones	533,651	280,641	623,074	347,994	1,070,477	891,007	803,675	193,923	117,994	56,690
10.120.10 Banco inversiones nacionales	214,380	163,316	307,882	193,466	624,249	683,024	519,806	106,974	101,187	53,567
10.120.20 Banco inversiones extranjeras	319,271	117,325	315,192	154,528	446,228	207,983	283,869	86,949	16,807	3,123
10.130 Banco retiros de ahorro	4,435	867	2,447	213	4,694	1,365	353	1,373	939	379
10.130.10 Banco retiros de ahorros voluntarios	3,826	441	1,827	116	4,526	1,041	335	1,312	851	350
10.130.20 Banco retiros de ahorro de indemnización	609	426	620	97	168	324	18	61	88	29
10.140 Banco pago de beneficios	1,664	27,050	10,394	876	10,691	3,682	13,266	18,305	1,004	18,841
10.150 Banco pago traspasos y transferencias de ahorros voluntarios	198	1,906	68	264	176	361	306	1,155	24	4
10.160 Valores por depositar y en tránsito	38,064	57,627	82,256	186,521	377,762	685,244	415,503	797,989	72,337	144,349
10.160.10 Valores por depositar nacionales	30,206	24,949	75,135	156,453	367,385	601,435	413,228	774,480	72,337	142,825
10.160.20 Valores por depositar extranjeros	7,858	32,678	7,121	30,068	10,377	83,809	2,275	23,509	0	1,524
10.160.30 Valores en tránsito	0	0	0	0	0	0	0	0	0	0
10.200 INSTRUMENTOS FINANCIEROS	273,226,457	277,645,981	340,138,247	343,525,492	1,036,480,809	1,014,789,498	499,949,216	462,984,630	158,833,233	135,462,629
10.210 Inversiones en instituciones estatales	8,207,035	8,392,660	41,498,322	45,091,520	223,441,077	210,958,130	173,133,751	150,493,137	76,794,230	68,645,686
10.210.10 Banco Central de Chile	3,453,738	3,076,915	14,403,466	16,434,594	75,277,100	72,545,578	59,142,732	59,424,226	31,217,525	25,742,972
10.210.20 Tesorería General de la República	4,728,613	5,007,440	26,244,003	27,016,127	139,288,634	126,641,127	106,368,932	81,589,500	43,626,755	40,718,646
10.210.30 Bonos de Reconocimiento emitidos por el INP, DIPRECA y CAPREDENA y vivienda leasing emitidos por el MINVU	24,684	308,305	850,853	1,640,799	8,875,343	11,771,425	7,622,087	9,479,411	1,949,950	2,184,068
10.220 Inversiones en instituciones financieras	22,101,241	14,884,580	38,364,149	35,442,232	154,026,261	156,445,262	114,885,440	119,556,619	57,912,494	49,550,424
10.220.10 Depósitos a plazo en instituciones financieras	12,235,021	4,856,339	13,729,292	12,229,078	24,859,700	23,843,011	35,448,128	40,870,702	31,515,528	28,803,999
10.220.20 Letras de créditos	523,463	608,229	987,257	1,321,162	5,117,206	6,888,070	3,072,754	3,925,008	1,221,134	1,451,122
10.220.30 Bonos emitidos e instrumentos garantizados por instituciones financieras	6,839,005	6,573,166	19,190,482	17,231,895	114,850,469	115,625,357	73,944,919	72,194,389	25,000,495	19,229,835
10.220.40 Acciones de instituciones financieras	2,503,752	2,846,846	4,457,118	4,660,097	9,198,886	10,088,824	2,419,639	2,566,520	175,337	65,468
10.230 Inversiones en empresas	44,943,437	59,668,456	72,650,262	88,066,496	250,633,821	282,693,527	84,068,509	90,973,719	17,756,251	15,260,403
10.230.10 Bonos y efectos de comercio de empresas públicas y privadas	4,689,249	5,258,462	19,743,345	23,067,935	106,354,975	113,150,770	56,543,905	56,773,964	16,890,528	14,514,029
10.230.20 Bonos de empresas públicas y privadas canjeables por acciones	0	0	0	0	0	0	0	0	0	0
10.230.30 Acciones de sociedades anónimas abiertas	31,873,404	44,899,161	42,592,199	53,645,011	103,961,729	125,707,006	20,902,659	26,338,100	722,282	746,374
10.230.40 Cuotas de fondos mutuos, de inversión y FICE	8,380,784	9,510,833	10,314,718	11,353,550	40,317,117	43,835,751	6,621,945	7,861,655	143,441	0
10.240 Derivados nacionales	219,589	-169,205	223,722	-168,959	532,672	-408,435	198,449	-157,690	15,221	-5,209
10.250 Inversiones en el extranjero	197,755,155	194,869,490	187,401,792	175,094,203	407,614,538	365,101,014	127,663,067	102,118,845	6,275,790	1,827,298
10.250.10 Títulos de deuda extranjeros	26,536,934	31,780,948	43,614,003	45,173,206	147,172,110	150,615,474	61,787,704	56,948,414	1,735,526	417,161
10.250.20 Cuotas de fondos mutuos extranjeros (variable)	121,529,743	122,645,943	101,705,232	96,817,763	175,017,147	136,998,761	36,298,283	21,709,701	330,931	513,983
10.250.30 Otros instrumentos de renta variable extranjeros	49,688,478	40,442,599	42,082,557	33,103,234	85,425,281	77,486,779	29,577,080	23,460,730	4,209,333	896,154
10.250.40 Otros instrumentos extranjeros	0	0	0	0	0	0	0	0	0	0
10.260 Derivados extranjeros	0	0	0	0	0	0	0	0	0	0
10.270 Operaciones de préstamo o mutuo de instrumentos nacionales	0	0	0	0	0	0	0	0	0	0
10.280 Operaciones de préstamo o mutuo de instrumentos extranjeros	0	0	0	0	0	0	0	0	0	0
10.290 Excesos de inversión	0	0	0	0	232,440	0	0	0	79,247	184,027
10.290.10 Excesos de inversión en instituciones estatales	0	0	0	0	0	0	0	0	0	0
10.290.20 Excesos de inversión en instituciones financieras	0	0	0	0	5,207	0	0	0	0	0
10.290.30 Excesos de inversión en empresas	0	0	0	0	80,841	0	0	0	79,247	184,027
10.290.40 Excesos de Inversión en derivados nacionales	0	0	0	0	0	0	0	0	0	0
10.290.50 Excesos de Inversión en el extranjeros	0	0	0	0	146,392	0	0	0	0	0
10.290.60 Excesos de Inversión en derivados extranjeros	0	0	0	0	0	0	0	0	0	0
10.290.70 Excesos de préstamo en instrumentos nacionales	0	0	0	0	0	0	0	0	0	0
10.290.80 Excesos de préstamo en instrumentos extranjeros	0	0	0	0	0	0	0	0	0	0
10.300 ACTIVO TRANSITORIO	0	0	0	0	0	0	0	0	0	0
10.310 Cargos en cuentas bancarias	0	0	0	0	0	0	0	0	0	0
10.000 TOTAL ACTIVO	273,804,469	278,014,072	340,856,486	344,061,360	1,038,074,881	1,016,382,614	501,182,319	463,997,375	159,025,531	135,682,892

BALANCE GENERAL DE LOS FONDOS DE PENSIONES TIPOS A, B, C, D y E AL 31 DE DICIEMBRE DE 2013 Y AL 31 DE DICIEMBRE DE 2012
(Cifras en miles de pesos actualizadas al 31.12.2013)

1.1 BALANCE GENERAL (Cifras en miles de pesos)	FONDOS DE PENSIONES									
	TIPO A		TIPO B		TIPO C		TIPO D		TIPO E	
PASIVO EXIGIBLE	Ejercicio Actual	Ejercicio Anterior	Ejercicio Actual	Ejercicio Anterior	Ejercicio Actual	Ejercicio Anterior	Ejercicio Actual	Ejercicio Anterior	Ejercicio Actual	Ejercicio Anterior
20.110 Recaudación y canje del mes	0	0	0	0	0	0	0	0	0	0
20.110.10 Recaudación del mes	0	0	0	0	0	0	0	0	0	0
20.110.20 Recaudación por canje de traspasos	0	0	0	0	0	0	0	0	0	0
20.120 Recaudación clasificada	0	0	0	0	0	310,384	0	0	0	0
20.120.10 Recaudación de cotizaciones y depósitos	0	0	0	0	0	0	0	0	0	0
20.120.20 Recaudación de bonificaciones y subsidios estatales	0	0	0	0	0	0	0	0	0	0
20.120.30 Recaudación de traspasos	0	0	0	0	0	310,384	0	0	0	0
20.120.40 Recaudación de bonos de reconocimiento y complementos	0	0	0	0	0	0	0	0	0	0
20.120.50 Recaudación de aportes adicionales	0	0	0	0	0	0	0	0	0	0
20.120.60 Recaudación de transferencias desde el antiguo sistema previsional	0	0	0	0	0	0	0	0	0	0
20.120.70 Recaudación de aportes regularizadores de la Administradora	0	0	0	0	0	0	0	0	0	0
20.130 Descuadraturas menores en planillas de recaudación	0	0	0	0	2,802	2,716	0	0	0	0
20.140 Recaudación por aclarar	0	0	0	0	885,847	912,058	0	0	0	0
20.140.10 Recaudación por aclarar sin documentación	0	0	0	0	644,935	668,524	0	0	0	0
20.140.20 Recaudación por aclarar con documentación incompleta	0	0	0	0	240,912	243,534	0	0	0	0
20.150 Traspasos hacia otros Fondos de Pensiones	0	0	0	0	0	0	0	0	0	0
20.160 Cambios de Fondo misma Administradora	0	0	0	0	0	0	0	0	0	0
20.170 Canje de Traspasos otros Fondos de Pensiones	0	0	0	0	0	0	0	0	0	0
20.180 Transferencias de ahorros voluntarios	0	0	0	0	0	0	0	0	0	0
20.190 Traspasos de ahorros voluntarios	0	0	0	0	0	0	0	0	0	0
20.200 Transferencias hacia el antiguo sistema previsional	0	0	0	0	0	0	0	0	0	0
20.210 Beneficios	0	0	0	0	0	0	0	0	0	0
20.210.10 Retiros programados	0	0	0	0	0	0	0	0	0	0
20.210.20 Rentas temporales	0	0	0	0	0	0	0	0	0	0
20.210.30 Primas de rentas vitalicias	0	0	0	0	0	0	0	0	0	0
20.210.40 Cuotas mortuorias	0	0	0	0	0	0	0	0	0	0
20.210.50 Excedentes de libre disposición	0	0	0	0	0	0	0	0	0	0
20.210.60 Herencias	0	0	0	0	0	0	0	0	0	0
20.210.70 Beneficios no cobrados	0	0	0	0	0	0	0	0	0	0
20.220 Retiros de ahorro de indemnización	0	0	8	0	0	10	0	0	0	0
20.230 Retiros de ahorros voluntarios	0	0	0	0	0	0	0	0	0	0
20.240 Transferencias de primas de seguro	0	0	0	0	0	0	0	0	0	0
20.250 Transferencias de cotización adicional desde el antiguo sistema previsional	0	0	0	0	0	0	0	0	0	0
20.260 Diferencias por aclarar	0	0	0	0	0	0	0	0	0	0
20.270 Devolución a empleadores y afiliados por pagos en exceso	38	6	83	77	557	73	77	72	0	0
20.280 Primas del seguro de invalidez y sobrevivencia	181,652	201,106	224,112	240,160	353,070	354,057	85,609	85,617	73,233	69,492
20.290 Comisiones devengadas	0	0	0	0	0	2,917	0	0	0	0
20.300 Impuestos retenidos	0	0	0	0	0	0	0	0	0	0
20.310 Provisión, impuestos y otros	0	5,716	0	15,605	0	79,585	0	47,326	0	9,989
20.320 Devolucion de bonificaciones y subsidios estatales	0	0	0	0	0	0	0	0	0	0
20.330 Consignaciones de empleadores enviadas por los tribunales	0	0	0	0	0	0	0	0	0	0
20.340 Total Encaje	2,710,042	2,760,517	3,372,601	3,406,190	10,287,754	10,043,163	4,945,243	4,584,575	1,577,707	1,342,324
20.340.10 Encaje	2,710,042	2,760,517	3,372,601	3,406,190	10,287,754	10,043,163	4,945,243	4,584,575	1,577,707	1,342,324
20.340.20 Rentabilidad del Encaje	0	0	0	0	0	0	0	0	0	0
20.100 TOTAL PASIVO EXIGIBLE	2,891,732	2,967,345	3,596,804	3,662,032	11,530,030	11,704,963	5,030,929	4,717,590	1,650,940	1,421,805

BALANCE GENERAL DE LOS FONDOS DE PENSIONES TIPOS A, B, C, D y E AL 31 DE DICIEMBRE DE 2013 Y AL 31 DE DICIEMBRE DE 2012
(Cifras en miles de pesos actualizadas al 31.12.2013)

1.1 BALANCE GENERAL (Cifras en miles de pesos)	FONDOS DE PENSIONES									
	TIPO A		TIPO B		TIPO C		TIPO D		TIPO E	
	Ejercicio Actual	Ejercicio Anterior	Ejercicio Actual	Ejercicio Anterior	Ejercicio Actual	Ejercicio Anterior	Ejercicio Actual	Ejercicio Anterior	Ejercicio Actual	Ejercicio Anterior
20.410 Cuentas de capitalización individual de cotizaciones obligatorias	263,589,472	267,663,406	333,689,853	335,807,703	1,000,483,289	978,061,669	493,120,315	455,677,807	154,004,437	131,723,982
20.420 Cuentas de capitalizacion individual de afiliado voluntario	90	72	38	40	151,845	208,819	374,499	519,301	88,579	124,519
20.430 Cuentas de capitalización individual de cotizaciones voluntarias	502,909	405,706	156,324	179,661	1,233,318	1,190,072	450,536	496,136	238,674	145,324
20.440 Cuentas individuales de ahorro previsional voluntario colectivo	0	0	0	0	0	0	0	0	0	0
20.450 Cuentas de capitalización individual de depósitos convenidos	195,945	136,567	100,503	88,984	563,240	727,143	113,805	190,512	154,529	75,192
20.460 Cuentas de ahorro voluntario	1,290,442	1,241,008	289,107	323,373	1,327,311	1,508,517	713,824	697,309	458,068	432,762
20.470 Cuentas de ahorro de indemnización	111,571	103,234	278,411	328,181	3,223,804	2,797,540	872,544	1,082,432	53,683	50,623
20.480 Ahorros voluntarios destinados a otras entidades	0	0	0	0	0	0	0	0	0	0
20.490 Recaudación en procesos de acreditación	0	0	0	0	0	0	0	0	0	0
20.500 Rezagos de cotizaciones obligatorias y de afiliados voluntarios	0	0	0	0	15,746,102	15,295,734	0	0	0	0
20.510 Rezagos de ahorros voluntarios	0	0	0	0	104,456	133,303	0	0	0	0
20.520 Rezagos de cuentas de ahorro de indemnización	0	0	0	0	55,877	66,425	0	0	0	0
20.530 Cambios en proceso hacia otro Fondos misma Administradora	0	0	0	0	0	0	0	0	0	0
20.540 Traspasos en proceso hacia otras Administradoras	5,222,308	5,496,734	2,745,446	3,671,386	3,655,609	4,688,429	505,867	616,288	2,376,621	1,708,685
20.550 Traspasos en proceso hacia el antiguo sistema previsional	0	0	0	0	0	0	0	0	0	0
20.560 Rentabilidad no distribuida	0	0	0	0	0	0	0	0	0	0
20.400 TOTAL PATRIMONIO	270,912,737	275,046,727	337,259,682	340,399,328	1,026,544,851	1,004,677,651	496,151,390	459,279,785	157,374,591	134,261,087
20.000 TOTAL PASIVOS	273,804,469	278,014,072	340,856,486	344,061,360	1,038,074,881	1,016,382,614	501,182,319	463,997,375	159,025,531	135,682,892

BALANCE GENERAL DE LOS FONDOS DE PENSIONES TIPOS A, B, C, D y E AL 31 DE DICIEMBRE DE 2013 Y AL 31 DE DICIEMBRE DE 2012
(Cifras en miles de pesos actualizadas al 31.12.2013)

1.1 BALANCE GENERAL (Cifras en miles de pesos)	FONDOS DE PENSIONES									
	TIPO A		TIPO B		TIPO C		TIPO D		TIPO E	
CUENTAS DE ORDEN	Ejercicio Actual	Ejercicio Anterior	Ejercicio Actual	Ejercicio Anterior	Ejercicio Actual	Ejercicio Anterior	Ejercicio Actual	Ejercicio Anterior	Ejercicio Actual	Ejercicio Anterior
30.110 Bonos de Reconocimiento	2,650,215	3,247,913	8,545,975	10,321,708	37,634,682	47,737,559	71,794,773	84,708,658	9,626,787	11,262,579
30.115 Cotizaciones impagas	0	0	0	0	79,767,692	65,939,756	0	0	0	0
30.115.10 Cotizaciones impagas declaradas	0	0	0	0	70,447,116	58,176,059	0	0	0	0
30.115.20 Cotizaciones impagas declaradas automaticas	0	0	0	0	4,899,072	4,094,239	0	0	0	0
30.115.30 Cotizaciones impagas originadas por descuadraturas de planillas	0	0	0	0	4,421,504	3,669,458	0	0	0	0
30.120 Derechos por contratos de futuros, forwards y swaps nacionales	24,904,788	33,325,875	25,428,548	33,080,832	59,394,384	78,413,824	22,150,048	28,915,098	1,676,032	1,016,929
30.125 Derechos por contratos de futuros, forwards y swaps extranjeros	0	0	0	0	0	0	0	0	0	0
30.130 Derechos por títulos nacionales entregados en garantía	0	0	0	0	0	0	0	0	0	0
30.135 Derechos por títulos extranjeros entregados en garantía	0	0	0	0	0	0	0	0	0	0
30.140 Derechos por monedas extranjeras entregadas en garantía	0	0	0	0	0	0	0	0	0	0
30.145 Derechos por contratos de promesas de suscripción y pago de cuotas de fondos de	1,910,644	1,429,994	2,141,242	1,460,718	4,343,485	3,050,861	1,551,186	845,439	0	0
30.150 Derechos por instrumentos financieros administrados por sociedades administradoras de carteras de recursos previsionales	0	0	0	0	0	0	0	0	0	0
30.155 Derechos por instrumentos financieros administrados por mandatarios extranjeros	0	0	0	0	0	0	0	0	0	0
30.160 Derechos por valores recibidos en garantía por préstamos de instrumentos de renta variable de emisores nacionales	0	0	0	0	0	0	0	0	0	0
30.165 Derechos por valores recibidos en garantía por préstamo de instrumentos de deuda de emisores nacionales	0	0	0	0	0	0	0	0	0	0
30.170 Derechos por valores recibidos en garantía por préstamos de instrumentos de renta variable de emisores extranjeros	0	0	0	0	0	0	0	0	0	0
30.175 Derechos por valores recibidos en garantía por préstamo de instrumentos de deuda de emisores extranjeros	0	0	0	0	0	0	0	0	0	0
30.100 TOTAL CUENTAS DE ORDEN (DEBE)	29,465,647	38,003,782	36,115,765	44,863,258	181,140,243	195,142,000	95,496,007	114,469,195	11,302,819	12,279,508
30.210 Responsabilidad por Bonos de Reconocimiento	2,650,215	3,247,913	8,545,975	10,321,708	37,634,682	47,737,559	71,794,773	84,708,658	9,626,787	11,262,579
30.215 Responsabilidad por cotizaciones impagas	0	0	0	0	79,767,692	65,939,756	0	0	0	0
30.215.10 Responsabilidad por cotizaciones impagas declaradas	0	0	0	0	70,447,116	58,176,059	0	0	0	0
30.215.20 Responsabilidad por cotizaciones impagas declaradas automaticas	0	0	0	0	4,899,072	4,094,239	0	0	0	0
30.215.30 Responsabilidad por cotizaciones impagas originadas por descuadraturas de	0	0	0	0	4,421,504	3,669,458	0	0	0	0
30.220 Obligaciones por contratos de futuros, forwards y swaps nacionales	24,904,788	33,325,875	25,428,548	33,080,832	59,394,384	78,413,824	22,150,048	28,915,098	1,676,032	1,016,929
30.225 Obligaciones por contratos de futuros, forwards y swaps extranjeros	0	0	0	0	0	0	0	0	0	0
30.230 Obligaciones por títulos nacionales entregados en garantía	0	0	0	0	0	0	0	0	0	0
30.235 Obligaciones por títulos extranjeros entregados en garantía	0	0	0	0	0	0	0	0	0	0
30.240 Obligaciones por monedas extranjeras entregadas en garantía	0	0	0	0	0	0	0	0	0	0
30.245 Obligaciones por contratos de promesas de suscripción y pago de cuotas de fondos de	1,910,644	1,429,994	2,141,242	1,460,718	4,343,485	3,050,861	1,551,186	845,439	0	0
30.250 Obligaciones por instrumentos financieros administrados por sociedades administradoras de carteras de recursos previsionales	0	0	0	0	0	0	0	0	0	0
30.255 Obligaciones por instrumentos financieros administrados por mandatarios extranjeros	0	0	0	0	0	0	0	0	0	0
30.260 Obligaciones por valores recibidos en garantía por préstamos de instrumentos de renta variable de emisores nacionales	0	0	0	0	0	0	0	0	0	0
30.265 Obligaciones por valores recibidos en garantía por préstamo de instrumentos de deuda de emisores nacionales	0	0	0	0	0	0	0	0	0	0
30.270 Obligaciones por valores recibidos en garantía por préstamos de instrumentos de renta variable de emisores extranjeros	0	0	0	0	0	0	0	0	0	0
30.275 Obligaciones por valores recibidos en garantía por préstamo de instrumentos de deuda de emisores extranjeros	0	0	0	0	0	0	0	0	0	0
30.200 TOTAL CUENTAS DE ORDEN (HABER)	29,465,647	38,003,782	36,115,765	44,863,258	181,140,243	195,142,000	95,496,007	114,469,195	11,302,819	12,279,508

ESTADO DE VARIACIÓN PATRIMONIAL DE LOS FONDOS DE PENSIONES TIPOS A, B, C, D, y E
(Cifras en miles de pesos actualizadas al 31.12.2013)

AUMENTOS DEL PATRIMONIO	FONDOS DE PENSIONES									
	TIPO A		TIPO B		TIPO C		TIPO D		TIPO E	
	EJERCICIO ACTUAL	EJERCICIO ANTERIOR	EJERCICIO ACTUAL	EJERCICIO ANTERIOR	EJERCICIO ACTUAL	EJERCICIO ANTERIOR	EJERCICIO ACTUAL	EJERCICIO ANTERIOR	EJERCICIO ACTUAL	EJERCICIO ANTERIOR
30.300 PATRIMONIO INICIAL DE LOS FONDOS DE PENSIONES	**268,600,319**	**268,177,525**	**332,421,219**	**313,378,048**	**981,130,520**	**937,871,506**	**448,515,416**	**415,695,993**	**131,114,344**	**103,108,984**
30.410 Cotizaciones, depósitos y aportes	**23,935,011**	**24,395,693**	**28,848,473**	**28,584,610**	**129,410,185**	**122,958,890**	**14,493,963**	**14,560,284**	**8,563,507**	**6,652,608**
30.410.10 Cotizaciones obligatorias	23,420,173	23,919,603	28,613,927	28,333,185	126,806,918	120,361,551	14,281,021	14,210,390	8,215,889	6,365,605
30.410.20 Cotizaciones voluntarias	70,583	69,002	26,748	13,802	254,974	223,779	19,901	15,381	31,365	22,173
30.410.30 Depósitos convenidos	7,071	11,852	5,486	7,998	52,244	228,925	1,467	49,069	1,434	1,952
30.410.40 Depósitos de ahorro voluntario	412,821	368,503	176,967	176,980	1,549,802	1,374,372	131,769	115,889	307,089	219,162
30.410.50 Depósitos de ahorro de indemnización	24,363	26,733	25,345	52,645	693,882	703,625	46,088	132,996	7,433	34,273
30.410.60 Depósitos de ahorro previsional voluntario para otras entidades	0	0	0	0	0	0	0	0	0	0
30.410.70 Cotizaciones de afiliado voluntario	0	0	0	0	52,365	66,638	13,717	36,559	297	9,443
30.410.80 Depositos de ahorro previsional voluntario colectivo	0	0	0	0	0	0	0	0	0	0
30.420 Aportes adicionales y contribuciones	**758,145**	**1,063,767**	**2,121,985**	**1,073,258**	**13,932,668**	**13,890,025**	**4,035,669**	**5,053,011**	**1,553,939**	**1,456,184**
30.430 Traspasos recibidos desde otros Fondos misma Administradora	**23,144,129**	**13,184,784**	**11,793,928**	**10,099,396**	**31,652,247**	**29,686,444**	**51,147,485**	**48,689,606**	**52,542,864**	**39,314,964**
30.430.10 Cuentas de capitalización individual de cotizaciones obligatorias	22,753,674	12,760,228	11,602,666	10,034,771	31,188,603	29,164,296	50,959,853	48,285,897	51,754,190	38,836,144
30.430.20 Cuentas de capitalización individual de cotizaciones voluntarias	64,163	55,502	82,356	25,534	119,661	92,775	93,418	137,396	156,263	75,926
30.430.30 Cuentas de capitalización individual de depósitos convenidos	9,665	3,381	37,709	0	45,540	35,307	17,090	93,227	108,178	265
30.430.40 Cuentas de ahorro voluntario	315,442	362,321	70,363	38,108	117,877	159,044	76,017	113,233	515,433	391,982
30.430.50 Cuentas de ahorro de indemnización	1,148	3,352	834	983	180,565	235,021	878	59,853	8,763	10,602
30.430.60 Cuentas de capitalizacion individual de afiliado voluntario	37	0	0	0	1	1	229	0	37	45
30.430.70 Cuentas individuales de ahorro previsional voluntario colectivo	0	0	0	0	0	0	0	0	0	0
30.430.80 Rezagos	0	0	0	0	0	0	0	0	0	0
30.430.90 Dictamenes de reclamos	0	0	0	0	0	0	0	0	0	0
30.440 Traspasos recibidos desde los Fondos de Pensiones de otras Administradoras	**79,447,676**	**80,313,637**	**58,070,508**	**58,169,724**	**95,869,891**	**75,276,440**	**7,146,419**	**7,972,235**	**45,974,710**	**39,907,883**
30.440.10 Cuentas de capitalización individual de cotizaciones obligatorias	79,208,420	79,883,787	57,992,324	58,084,188	94,828,848	72,456,831	7,128,564	7,953,260	45,839,569	39,761,868
30.440.20 Cuentas de capitalización individual de cotizaciones voluntarias	91,617	214,325	19,874	10,636	66,204	28,625	2,972	1,620	60,796	49,256
30.440.30 Cuentas de capitalización individual de depósitos convenidos	61,906	122,682	14,626	703	31,440	10,266	335	802	9,305	17,170
30.440.40 Cuentas de ahorro voluntario	74,469	84,123	22,266	49,909	121,120	74,123	3,786	10,976	56,720	70,482
30.440.50 Cuentas de ahorro de indemnización	11,260	8,720	21,418	24,279	59,236	52,109	10,685	4,166	8,318	8,757
30.440.60 Cuentas de capitalizacion individual de afiliado voluntario	4	0	0	9	31	298	77	544	2	350
30.440.70 Cuentas individuales de ahorro previsional voluntario colectivo	0	0	0	0	0	0	0	0	0	0
30.440.80 Rezagos	0	0	0	0	763,012	2,654,188	0	867	0	0
30.440.90 Dictamenes de reclamos de otras fondos	0	0	0	0	0	0	0	0	0	0
30.450 Bonos de Reconocimiento	**16,955**	**17,382**	**957,255**	**895,754**	**19,739,519**	**21,054,349**	**14,476,064**	**15,064,826**	**1,345,184**	**1,835,551**
30.460 Beneficios no cobrados	**1,353**	**833**	**81**	**43**	**361,913**	**261,370**	**227,922**	**211,226**	**13,165**	**9,304**
30.465 Devolución de primas del seguro de invalidez y sobrevivencia recibidas de las Compañías de Seguro	**0**	**0**	**0**	**0**	**0**	**0**	**0**	**0**	**0**	**0**
30.470 Otros aumentos	**2,008,158**	**989,989**	**1,609,003**	**793,150**	**4,142,234**	**2,130,104**	**1,736,383**	**797,214**	**297,455**	**51,896**
30.400 TOTAL AUMENTOS DE PATRIMONIO	**129,311,427**	**119,966,085**	**103,401,233**	**99,615,935**	**295,108,657**	**265,257,622**	**93,263,905**	**92,348,402**	**110,290,824**	**89,228,390**

ESTADO DE VARIACIÓN PATRIMONIAL DE LOS FONDOS DE PENSIONES TIPOS A, B, C, D, y E
(Cifras en miles de pesos actualizadas al 31.12.2013)

DISMINUCIONES DEL PATRIMONIO	FONDO DE PENSIONES									
	TIPO A		TIPO B		TIPO C		TIPO D		TIPO E	
	EJERCICIO ACTUAL	EJERCICIO ANTERIOR	EJERCICIO ACTUAL	EJERCICIO ANTERIOR	EJERCICIO ACTUAL	EJERCICIO ANTERIOR	EJERCICIO ACTUAL	EJERCICIO ANTERIOR	EJERCICIO ACTUAL	EJERCICIO ANTERIOR
30.510 Comisiones devengadas	**4,248,865**	**4,342,719**	**5,161,123**	**5,084,846**	**8,177,009**	**7,749,070**	**2,660,115**	**2,586,639**	**1,556,140**	**1,228,008**
30.510.10 Comisiones porcentuales devengadas	4,248,865	4,342,719	5,161,123	5,084,846	8,177,009	7,749,070	2,660,115	2,586,639	1,556,140	1,228,008
30.510.20 Comisiones fijas devengadas	0	0	0	0	0	0	0	0	0	0
30.520 Traspasos enviados hacia otros Fondos misma Administradora	**34,772,462**	**28,838,015**	**32,076,689**	**30,553,355**	**62,320,598**	**54,520,244**	**8,665,256**	**8,395,100**	**32,445,648**	**18,668,480**
30.520.10 Cuentas de capitalización individual de cotizaciones obligatorias	34,347,740	28,448,674	31,772,973	30,386,108	61,866,458	53,965,348	8,257,480	8,065,546	32,014,335	18,215,660
30.520.20 Cuentas de capitalización individual de cotizaciones voluntarias	51,980	51,055	112,147	24,218	158,725	180,907	127,571	70,714	65,438	60,239
30.520.30 Cuentas de capitalización individual de depósitos convenidos	891	5,382	43,836	33,427	81,272	75,267	61,258	14,747	30,925	3,357
30.520.40 Cuentas de ahorro voluntario	370,537	327,519	109,381	33,579	207,113	236,516	74,967	79,337	333,134	387,737
30.520.50 Cuentas de ahorro de indemnización	1,314	5,385	38,351	76,022	6,801	62,161	143,980	164,756	1,742	1,487
30.520.60 Cuentas de capitalizacion individual de afiliado voluntario	0	0	1	1	229	45	0	0	74	0
30.520.70 Cuentas individuales de ahorro previsional voluntario colectivo	0	0	0	0	0	0	0	0	0	0
30.520.80 Rezagos	0	0	0	0	0	0	0	0	0	0
30.520.90 Dictamenes de reclamos	0	0	0	0	0	0	0	0	0	0
30.530 Traspasos enviados hacia los Fondos de Pensiones de otras Administradoras	**106,790,033**	**98,959,664**	**77,463,560**	**56,636,530**	**119,271,286**	**80,711,099**	**17,645,975**	**13,455,020**	**46,033,360**	**30,711,616**
30.530.10 Cuentas de capitalización individual de cotizaciones obligatorias	106,630,089	98,727,516	77,376,885	56,561,372	103,982,773	67,605,445	17,578,302	13,405,919	45,863,690	30,573,516
30.530.20 Cuentas de capitalización individual de cotizaciones voluntarias	57,007	69,864	41,946	15,482	29,522	76,477	7,786	2,358	63,869	32,939
30.530.30 Cuentas de capitalización individual de depósitos convenidos	22,515	17,863	1,768	5,947	9,240	50,780	33,199	28,096	5,436	19,010
30.530.40 Cuentas de ahorro voluntario	72,643	134,312	27,322	44,576	180,848	67,897	13,904	13,563	94,299	84,360
30.530.50 Cuentas de ahorro de indemnización	7,750	10,109	15,636	9,153	58,537	35,056	12,784	5,084	6,066	1,787
30.530.60 Cuentas de capitalizacion individual de afiliado voluntario	29	0	3	0	0	153	0	0	0	4
30.530.70 Cuentas individuales de ahorro previsional voluntario colectivo	0	0	0	0	0	0	0	0	0	0
30.530.80 Rezagos	0	0	0	0	14,477,891	12,277,025	0	0	0	0
30.530.90 Dictámenes de reclamos de otros Fondos	0	0	0	0	532,475	598,266	0	0	0	0
30.540 Beneficios	**220,307**	**637,861**	**1,301,787**	**1,731,101**	**16,429,348**	**18,041,699**	**47,796,365**	**48,903,170**	**12,463,966**	**12,354,737**
30.540.10 Retiros programados	26,643	35,923	100,113	76,283	5,644,488	5,482,638	23,927,012	24,469,960	1,779,537	1,676,675
30.540.20 Rentas temporales	6,715	2,879	3,242	8,264	568,700	630,762	1,614,276	1,768,771	952,118	649,798
30.540.30 Herencia	85,117	26,582	77,372	66,325	981,975	951,641	1,428,387	1,695,792	53,331	174,555
30.540.40 Primas de rentas vitalicias	64,372	538,425	1,050,616	1,431,918	8,698,246	10,226,887	19,994,114	20,095,997	9,327,256	9,641,940
30.540.50 Cuotas mortuorias	13,307	23,004	33,485	32,088	187,397	208,855	225,437	171,707	11,086	13,766
30.540.60 Excedentes de libre disposición	24,153	11,048	36,959	116,223	106,021	319,510	607,139	700,943	340,638	198,003
30.540.70 Distribucion Beneficios no cobrados	0	0	0	0	242,521	221,406	0	0	0	0
30.550 Distribución de recaudación	**17,954**	**22,630**	**99,098**	**37,634**	**102,052,210**	**101,218,690**	**376,267**	**445,620**	**40,763**	**41,057**
30.550.10 Cotizaciones, depósitos y aportes	0	0	0	0	75,840,954	74,193,195	0	0	0	0
30.550.20 Bonos de Reconocimiento (cualquiera sea su tipo)liquidados, reliquidados o	0	0	0	0	16,795,458	17,813,513	0	0	0	0
30.550.30 Aportes Adicionales y Contribuciones	0	0	0	0	8,469,738	8,646,220	0	0	0	0
30.550.40 Transferencias desde el antiguo sistema previsional	17,954	22,630	99,098	37,634	847,370	551,764	376,267	445,620	40,763	41,057
30.550.50 Aportes Regularizadores de la Administradora	0	0	0	0	98,690	13,998	0	0	0	0
30.560 Pagos en excesos de empleadores y afiliados	**21,811**	**56,827**	**18,334**	**76,713**	**47,633**	**105,343**	**16,078**	**17,258**	**7,660**	**13,808**
30.570 Retiros de ahorro voluntario	**417,306**	**510,404**	**180,401**	**271,521**	**576,322**	**509,868**	**165,139**	**160,206**	**462,813**	**363,586**
30.580 Retiros de ahorro de indemnización	**27,140**	**21,784**	**55,248**	**74,882**	**475,576**	**385,931**	**157,413**	**197,240**	**15,915**	**33,630**
30.590 Retiros de ahorro previsional voluntario	**0**	**0**	**0**	**0**	**0**	**0**	**0**	**0**	**0**	**0**
30.600 Retiros de ahorro previsional voluntario colectivo	**0**	**0**	**0**	**0**	**0**	**0**	**0**	**0**	**0**	**0**
30.610 Transferencias de ahorro previsional voluntario para otras entidades	**0**	**0**	**0**	**0**	**0**	**0**	**0**	**0**	**0**	**0**
30.620 Transferencias de ahorro prevional voluntario colectivo para otras entidades	**0**	**0**	**0**	**0**	**0**	**0**	**0**	**0**	**0**	**0**
30.630 Impuestos retenidos	**5,279**	**2,765**	**530**	**1,026**	**6,647**	**4,205**	**4,685**	**3,745**	**1,948**	**2,015**
30.640 Transferencias de primas hacia otras Administradoras	**29**	**18**	**33**	**25**	**5**	**13**	**0**	**3**	**1**	**1**
30.645 Primas del seguro de invalidez y sobrevivencia devengadas a favor de las Compañias de Seguro	**2,265,112**	**2,643,303**	**2,731,595**	**3,068,604**	**4,177,218**	**4,440,651**	**1,007,609**	**1,041,136**	**803,526**	**712,615**
30.650 Otras disminuciones	**1,997,889**	**1,480,986**	**1,439,144**	**919,865**	**3,535,465**	**2,232,862**	**1,352,953**	**1,013,343**	**83,536**	**47,473**
30.500 TOTAL DISMINUCIONES DEL PATRIMONIO	**150,784,187**	**137,516,976**	**120,527,542**	**98,456,102**	**317,069,317**	**269,919,675**	**79,847,855**	**76,218,480**	**93,915,276**	**64,177,026**
30.700 REVALORIZACIONES (DESVALORIZACIONES) DEL PATRIMONIO	**23,785,178**	**24,420,093**	**21,964,772**	**25,861,447**	**67,374,991**	**71,468,198**	**34,219,924**	**27,453,870**	**9,884,699**	**6,100,739**
30.800 PATRIMONIO FINAL DE LOS FONDOS DE PENSIONES	**270,912,737**	**275,046,727**	**337,259,682**	**340,399,328**	**1,026,544,851**	**1,004,677,651**	**496,151,390**	**459,279,785**	**157,374,591**	**134,261,087**

ESTADO DE VARIACIÓN PATRIMONIAL DE LOS FONDOS DE PENSIONES TIPOS A, B, C, D, y E
(Cifras en Cuotas al 31.12.2013)

AUMENTOS DEL PATRIMONIO EN CUOTAS	FONDOS DE PENSIONES									
	TIPO A		TIPO B		TIPO C		TIPO D		TIPO E	
	EJERCICIO ACTUAL	EJERCICIO ANTERIOR	EJERCICIO ACTUAL	EJERCICIO ANTERIOR	EJERCICIO ACTUAL	EJERCICIO ANTERIOR	EJERCICIO ACTUAL	EJERCICIO ANTERIOR	EJERCICIO ACTUAL	EJERCICIO ANTERIOR
30.900 PATRIMONIO INICIAL DE LOS FONDOS DE PENSIONES	**10,386,586.99**	**11,084,736.60**	**13,529,286.38**	**13,477,059.03**	**19,072,177.88**	**19,152,414.82**	**21,016,820.28**	**20,260,713.77**	**2,891,586.40**	**2,342,151.32**
31.010 Cotizaciones, depósitos y aportes	**888,259.48**	**958,753.58**	**1,138,968.12**	**1,176,666.39**	**2,440,103.32**	**2,417,248.14**	**657,388.83**	**686,693.72**	**182,767.89**	**146,588.30**
31.010.10 Cotizaciones obligatorias	869,142.65	940,064.70	1,129,699.98	1,166,307.23	2,391,051.71	2,366,194.62	647,709.33	670,164.01	175,378.89	140,250.63
31.010.20 Cotizaciones voluntarias	2,626.52	2,709.44	1,058.09	569.72	4,815.27	4,399.29	913.15	730.86	677.11	488.83
31.010.30 Depósitos convenidos	262.84	465.66	217.18	327.16	990.46	4,523.70	66.69	2,300.99	30.54	43.59
31.010.40 Depósitos de ahorro voluntario	15,321.05	14,464.41	6,990.70	6,913.67	29,192.74	26,964.71	5,998.78	5,461.73	6,515.88	4,837.93
31.010.50 Depósitos de ahorro de indemnización	906.42	1,049.37	1,002.17	2,548.61	13,067.27	13,846.35	2,072.44	6,288.18	159.23	758.08
31.010.60 Depósitos de ahorro previsional voluntario para otras entidades	0.00	0.00	0.00	0.00	0.00	0.00	0.00	0.00	0.00	0.00
31.010.70 Cotizaciones de afiliado voluntario	0.00	0.00	0.00	0.00	985.87	1,319.47	628.44	1,747.95	6.24	209.24
31.010.80 Depositos de ahorro previsional voluntario colectivo	0.00	0.00	0.00	0.00	0.00	0.00	0.00	0.00	0.00	0.00
31.020 Aportes adicionales y contribuciones	**27,913.15**	**41,696.14**	**83,916.44**	**44,105.37**	**262,533.29**	**272,424.77**	**183,017.12**	**238,375.89**	**32,787.61**	**32,243.66**
31.030 Traspasos recibidos desde otros Fondos misma Administradora	**859,176.52**	**514,634.60**	**465,786.43**	**413,213.80**	**597,617.30**	**581,041.64**	**2,312,312.69**	**2,287,373.78**	**1,121,134.91**	**866,018.57**
31.030.10 Cuentas de capitalización individual de cotizaciones obligatorias	844,590.93	498,249.13	458,253.16	410,525.92	588,842.77	570,759.49	2,303,811.53	2,268,312.92	1,104,173.20	855,439.06
31.030.20 Cuentas de capitalización individual de cotizaciones voluntarias	2,394.16	2,129.41	3,236.63	1,062.08	2,271.15	1,821.32	4,231.51	6,489.40	3,352.93	1,685.98
31.030.30 Cuentas de capitalización individual de depósitos convenidos	362.05	132.06	1,484.44	0.00	860.65	695.52	775.81	4,380.78	2,289.51	5.83
31.030.40 Cuentas de ahorro voluntario	11,785.52	13,993.93	2,779.45	1,585.10	2,235.42	2,319.54	3,443.32	5,349.87	11,132.60	8,653.11
31.030.50 Cuentas de ahorro de indemnización	42.49	130.07	32.75	40.70	3,407.30	5,445.77	40.19	2,840.81	185.85	233.61
31.030.60 Cuentas de capitalizacion individual de afiliado voluntario	1.37	0.00	0.00	0.00	0.01	0.00	10.33	0.00	0.82	0.98
31.030.70 Cuentas individuales de ahorro previsional voluntario colectivo	0.00	0.00	0.00	0.00	0.00	0.00	0.00	0.00	0.00	0.00
31.030.80 Rezagos	0.00	0.00	0.00	0.00	0.00	0.00	0.00	0.00	0.00	0.00
31.030.90 Dictamenes de reclamos	0.00	0.00	0.00	0.00	0.00	0.00	0.00	0.00	0.00	0.00
31.040 Traspasos recibidos desde los Fondos de Pensiones de otras Administradoras	**2,951,199.11**	**3,155,174.66**	**2,292,951.75**	**2,395,363.13**	**1,809,222.72**	**1,478,290.43**	**323,907.04**	**376,242.65**	**978,848.50**	**877,200.90**
31.040.10 Cuentas de capitalización individual de cotizaciones obligatorias	2,942,363.80	3,138,280.39	2,289,870.77	2,391,842.67	1,789,445.39	1,421,261.13	323,099.62	375,347.66	975,959.53	873,979.42
31.040.20 Cuentas de capitalización individual de cotizaciones voluntarias	3,400.15	8,409.82	780.77	434.95	1,249.25	560.57	134.26	77.52	1,298.50	1,088.62
31.040.30 Cuentas de capitalización individual de depósitos convenidos	2,245.52	4,826.75	571.88	29.12	593.38	201.71	15.27	37.69	197.20	379.09
31.040.40 Cuentas de ahorro voluntario	2,771.82	3,315.70	880.89	2,057.36	2,297.41	1,564.72	172.60	515.82	1,214.87	1,564.37
31.040.50 Cuentas de ahorro de indemnización	417.67	342.00	847.44	998.64	1,114.23	914.02	481.82	197.01	178.36	181.59
31.040.60 Cuentas de capitalizacion individual de afiliado voluntario	0.15	0.00	0.00	0.39	0.57	5.89	3.47	25.58	0.04	7.81
31.040.70 Cuentas individuales de ahorro previsional voluntario colectivo	0.00	0.00	0.00	0.00	0.00	0.00	0.00	0.00	0.00	0.00
31.040.80 Rezagos	0.00	0.00	0.00	0.00	14,522.49	53,782.39	0.00	41.37	0.00	0.00
31.040.90 Dictamenes de reclamos de otras fondos	0.00	0.00	0.00	0.00	0.00	0.00	0.00	0.00	0.00	0.00
31.050 Bonos de Reconocimiento	**629.27**	**671.31**	**37,773.43**	**36,945.13**	**371,177.67**	**413,167.66**	**654,374.35**	**709,783.46**	**28,598.38**	**40,549.31**
31.060 Beneficios no cobrados	**49.81**	**32.91**	**3.16**	**1.81**	**6,828.05**	**5,137.67**	**10,343.73**	**9,967.62**	**280.92**	**205.85**
31.065 Devolución de primas del seguro de invalidez y sobrevivencia recibidas de las Compañias de Seguro	**0.00**	**0.00**	**0.00**	**0.00**	**0.00**	**0.00**	**0.00**	**0.00**	**0.00**	**0.00**
31.070 Otros aumentos	**4,896.82**	**1,864.27**	**1,350.40**	**1,721.48**	**12,321.04**	**7,588.83**	**25,091.81**	**6,030.38**	**4,819.03**	**565.03**
31.000 TOTAL AUMENTOS DE PATRIMONIO	**4,732,124.16**	**4,672,827.47**	**4,020,749.73**	**4,068,017.11**	**5,499,803.39**	**5,174,899.14**	**4,166,435.57**	**4,314,467.50**	**2,349,237.24**	**1,963,371.62**

ESTADO DE VARIACIÓN PATRIMONIAL DE LOS FONDOS DE PENSIONES TIPOS A, B, C, D, y E
(Cifras en Cuotas al 31.12.2013)

DISMINUCIONES DEL PATRIMONIO EN CUOTAS	FONDO DE PENSIONES									
	TIPO A		TIPO B		TIPO C		TIPO D		TIPO E	
	EJERCICIO ACTUAL	EJERCICIO ANTERIOR	EJERCICIO ACTUAL	EJERCICIO ANTERIOR	EJERCICIO ACTUAL	EJERCICIO ANTERIOR	EJERCICIO ACTUAL	EJERCICIO ANTERIOR	EJERCICIO ACTUAL	EJERCICIO ANTERIOR
31.110 Comisiones devengadas	**157,639.57**	**170,662.34**	**203,753.99**	**209,260.83**	**154,349.78**	**152,137.16**	**120,810.24**	**122,121.07**	**33,201.30**	**27,037.58**
31.110.10 Comisiones porcentuales devengadas	157,639.57	170,662.34	203,753.99	209,260.83	154,349.78	152,137.16	120,810.24	122,121.07	33,201.30	27,037.58
31.110.20 Comisiones fijas devengadas	0.00	0.00	0.00	0.00	0.00	0.00	0.00	0.00	0.00	0.00
31.120 Traspasos enviados hacia otros Fondos misma Administradora	**1,299,848.69**	**1,139,728.15**	**1,269,291.03**	**1,257,555.91**	**1,174,402.07**	**1,067,989.25**	**393,949.92**	**395,363.74**	**697,088.71**	**412,814.79**
31.120.10 Cuentas de capitalización individual de cotizaciones obligatorias	1,283,776.96	1,124,450.88	1,257,330.32	1,250,633.41	1,165,837.29	1,057,072.25	375,274.79	379,797.01	687,797.54	402,769.95
31.120.20 Cuentas de capitalización individual de cotizaciones voluntarias	1,937.74	1,983.93	4,411.97	988.32	2,988.49	3,568.61	5,894.59	3,341.45	1,406.95	1,328.18
31.120.30 Cuentas de capitalización individual de depósitos convenidos	33.80	214.81	1,689.55	1,364.45	1,527.78	1,485.03	2,819.06	696.18	663.66	74.97
31.120.40 Cuentas de ahorro voluntario	14,051.69	12,864.97	4,337.44	1,259.07	3,915.55	4,638.65	3,453.47	3,738.77	7,181.58	8,608.96
31.120.50 Cuentas de ahorro de indemnización	48.50	213.56	1,521.72	3,310.64	128.68	1,223.83	6,508.01	7,790.33	37.35	32.73
31.120.60 Cuentas de capitalizacion individual de afiliado voluntario	0.00	0.00	0.03	0.02	4.28	0.88	0.00	0.00	1.63	0.00
31.120.70 Cuentas individuales de ahorro previsional voluntario colectivo	0.00	0.00	0.00	0.00	0.00	0.00	0.00	0.00	0.00	0.00
31.120.80 Rezagos	0.00	0.00	0.00	0.00	0.00	0.00	0.00	0.00	0.00	0.00
31.120.90 Dictamenes de reclamos	0.00	0.00	0.00	0.00	0.00	0.00	0.00	0.00	0.00	0.00
31.130 Traspasos enviados hacia los Fondos de Pensiones de otras Administradoras	**3,969,642.39**	**3,896,652.56**	**3,062,895.84**	**2,330,825.79**	**2,248,970.33**	**1,582,233.12**	**798,932.24**	**633,342.40**	**980,127.27**	**675,735.21**
31.130.10 Cuentas de capitalización individual de cotizaciones obligatorias	3,963,667.35	3,887,533.07	3,059,478.87	2,327,729.10	1,960,594.09	1,325,099.19	795,857.88	631,064.16	976,513.00	672,711.63
31.130.20 Cuentas de capitalización individual de cotizaciones voluntarias	2,123.20	2,731.82	1,655.35	634.01	557.43	1,509.33	356.95	111.58	1,364.01	720.82
31.130.30 Cuentas de capitalización individual de depósitos convenidos	845.86	693.97	68.30	243.69	175.64	1,006.15	1,517.33	1,296.09	115.29	415.38
31.130.40 Cuentas de ahorro voluntario	2,718.66	5,293.55	1,075.99	1,841.68	3,322.55	1,353.08	627.96	632.21	2,004.04	1,848.43
31.130.50 Cuentas de ahorro de indemnización	286.28	400.15	617.22	377.31	1,102.47	662.01	572.12	238.36	130.93	38.86
31.130.60 Cuentas de capitalizacion individual de afiliado voluntario	1.04	0.00	0.11	0.00	0.00	3.00	0.00	0.00	0.00	0.09
31.130.70 Cuentas individuales de ahorro previsional voluntario colectivo	0.00	0.00	0.00	0.00	0.00	0.00	0.00	0.00	0.00	0.00
31.130.80 Rezagos	0.00	0.00	0.00	0.00	273,158.52	240,927.61	0.00	0.00	0.00	0.00
31.130.90 Dictámenes de reclamos de otros Fondos	0.00	0.00	0.00	0.00	10,059.63	11,672.75	0.00	0.00	0.00	0.00
31.140 Beneficios	**8,071.35**	**24,891.10**	**51,295.37**	**71,038.97**	**309,607.54**	**354,391.61**	**2,168,154.40**	**2,304,540.20**	**266,598.25**	**272,463.29**
31.140.10 Retiros programados	987.56	1,412.31	3,952.21	3,138.96	106,488.69	107,564.46	1,085,693.84	1,153,050.86	38,009.47	36,993.39
31.140.20 Rentas temporales	248.08	110.88	128.78	338.16	10,734.33	12,384.47	73,181.83	83,400.53	20,324.47	14,298.78
31.140.30 Herencia	3,160.67	1,042.48	3,056.55	2,704.46	18,513.24	18,600.48	64,814.90	79,840.40	1,153.36	3,843.75
31.140.40 Primas de rentas vitalicias	2,332.18	20,981.33	41,399.83	58,761.98	163,764.91	201,089.99	906,624.41	947,115.42	199,542.22	212,695.39
31.140.50 Cuotas mortuorias	494.01	898.32	1,317.11	1,320.83	3,529.65	4,092.62	10,207.73	8,075.53	237.70	304.05
31.140.60 Excedentes de libre disposición	848.85	445.78	1,440.89	4,774.58	1,996.53	6,304.46	27,631.69	33,057.46	7,331.03	4,327.93
31.140.70 Distribucion Beneficios no cobrados	0.00	0.00	0.00	0.00	4,580.19	4,355.13	0.00	0.00	0.00	0.00
31.150 Distribución de recaudación	**675.47**	**867.35**	**3,945.45**	**1,533.64**	**1,922,792.62**	**1,986,060.41**	**17,158.58**	**21,031.73**	**874.18**	**886.29**
31.150.10 Cotizaciones, depósitos y aportes	0.00	0.00	0.00	0.00	1,430,003.65	1,455,899.12	0.00	0.00	0.00	0.00
31.150.20 Bonos de Reconocimiento (cualquiera sea su tipo) liquidados, reliquidados o	0.00	0.00	0.00	0.00	315,715.85	349,443.76	0.00	0.00	0.00	0.00
31.150.30 Aportes Adicionales y Contribuciones	0.00	0.00	0.00	0.00	159,369.01	169,624.37	0.00	0.00	0.00	0.00
31.150.40 Transferencias desde el antiguo sistema previsional	675.47	867.35	3,945.45	1,533.64	15,830.99	10,819.31	17,158.58	21,031.73	874.18	886.29
31.150.50 Aportes Regularizadores de la Administradora	0.00	0.00	0.00	0.00	1,873.12	273.85	0.00	0.00	0.00	0.00
31.160 Pagos en excesos de empleadores y afiliados	**806.89**	**2,222.33**	**729.88**	**3,149.73**	**817.30**	**2,085.90**	**726.00**	**817.88**	**164.44**	**304.55**
31.170 Retiros de ahorro voluntario	**15,493.27**	**20,023.98**	**7,126.94**	**11,187.55**	**10,884.83**	**10,034.78**	**7,476.91**	**7,536.92**	**9,859.73**	**8,052.50**
31.180 Retiros de ahorro de indemnización	**1,001.54**	**855.51**	**2,182.47**	**3,072.81**	**8,968.62**	**7,561.28**	**7,154.42**	**9,299.44**	**341.07**	**741.20**
31.190 Retiros de ahorro previsional voluntario	**0.00**	**0.00**	**0.00**	**0.00**	**0.00**	**0.00**	**0.00**	**0.00**	**0.00**	**0.00**
31.200 Retiros de ahorro previsional voluntario colectivo	**0.00**	**0.00**	**0.00**	**0.00**	**0.00**	**0.00**	**0.00**	**0.00**	**0.00**	**0.00**
31.210 Transferencias de ahorro previsional voluntario para otras entidades	**0.00**	**0.00**	**0.00**	**0.00**	**0.00**	**0.00**	**0.00**	**0.00**	**0.00**	**0.00**
31.220 Transferencias de ahorro prevional voluntario colectivo para otras entidades	**0.00**	**0.00**	**0.00**	**0.00**	**0.00**	**0.00**	**0.00**	**0.00**	**0.00**	**0.00**
31.230 Impuestos retenidos	**194.02**	**108.25**	**20.89**	**42.61**	**126.16**	**83.02**	**211.27**	**174.47**	**40.74**	**44.04**
31.240 Transferencias de primas hacia otras Administradoras	**1.09**	**0.70**	**1.28**	**1.03**	**0.13**	**0.28**	**0.00**	**0.16**	**0.03**	**0.01**
31.245 Primas del seguro de invalidez y sobrevivencia devengadas a favor de las Compañias de Seguro	**84,013.18**	**103,911.19**	**107,850.01**	**126,332.25**	**78,831.94**	**87,085.78**	**45,695.32**	**49,046.88**	**17,145.42**	**15,715.49**
31.250 Otras disminuciones	**4,897.89**	**11,053.62**	**1,701.16**	**1,788.64**	**6,146.80**	**5,473.49**	**16,449.31**	**15,086.10**	**540.58**	**141.59**
31.100 TOTAL DISMINUCIONES DEL PATRIMONIO	**5,542,285.35**	**5,370,977.08**	**4,710,794.31**	**4,015,789.76**	**5,915,898.12**	**5,255,136.08**	**3,576,718.61**	**3,558,360.99**	**2,005,981.72**	**1,413,936.54**
31.300 REVALORIZACIONES (DESVALORIZACIONES) DEL PATRIMONIO										
31.400 PATRIMONIO FINAL DE LOS FONDOS DE PENSIONES	**9,576,425.80**	**10,386,586.99**	**12,839,241.80**	**13,529,286.38**	**18,656,083.15**	**19,072,177.88**	**21,606,537.24**	**21,016,820.28**	**3,234,841.92**	**2,891,586.40**

Indice

NOTA 1 ASPECTOS LEGALES DE LOS FONDOS DE PENSIONES 2
NOTA 2 RESUMEN DE CRITERIOS CONTABLES APLICADOS 3
NOTA 3 CAMBIOS CONTABLES 4
NOTA 4 VALORES POR DEPOSITAR Y EN TRÁNSITO 4
NOTA 5 DIVERSIFICACIÓN DE LOS ACTIVOS DE LOS FONDOS DE PENSIONES 7
NOTA 6 CUSTODIA DE LAS CARTERAS DE INVERSIONES 10
NOTA 7 EXCESOS Y DÉFICIT DE INVERSIÓN 13
NOTA 8 CARGOS EN CUENTAS CORRIENTES BANCARIAS 21
NOTA 9 RECAUDACIÓN CLASIFICADA 21
NOTA 10 DESCUADRATURAS MENORES EN PLANILLAS DE RECAUDACIÓN 22
NOTA 11 RECAUDACIÓN POR ACLARAR 22
NOTA 12 TRANSFERENCIAS CON EL ANTIGUO SISTEMA PREVISIONAL 23
NOTA 13 BENEFICIOS 23
NOTA 14 RETIROS DE AHORRO 24
NOTA 15 DIFERENCIAS POR ACLARAR 24
NOTA 16 DEVOLUCIÓN A EMPLEADORES Y AFILIADOS POR PAGOS EN EXCESO 24
NOTA 17 COMISIONES DEVENGADAS 25
NOTA 18 IMPUESTOS RETENIDOS 27
NOTA 19 PROVISIÓN, IMPUESTOS Y OTROS 27
NOTA 20 ENCAJE 28
NOTA 21 CONSIGNACIONES DE EMPLEADORES ENVIADAS POR LOS TRIBUNALES 28
NOTA 22 PATRIMONIO DE LOS FONDOS DE PENSIONES 29
NOTA 23 COTIZACIONES IMPAGAS 34
NOTA 24 VALOR DE LA CUOTA 35
NOTA 25 CHEQUES PROTESTADOS DE COTIZACIONES PARA LOS FONDOS DE PENSIONES 36
NOTA 26 ESTADO DE VARIACIÓN PATRIMONIAL 37
NOTA 27 BONOS DE RECONOCIMIENTO 42
NOTA 28 PRIMAS DEL SEGURO DE INVALIDEZ Y SOBREVIVENCIA 45
NOTA 29 HECHOS POSTERIORES 47
NOTA 30 HECHOS RELEVANTES 48

NOTA 1 ASPECTOS LEGALES DE LOS FONDOS DE PENSIONES

a.- **Razón social de la Administradora.**

La Administración de los Fondos es ejercida por la Administradora de Fondos de Pensiones Planvital S.A..

b.- **Singularización de la escritura pública de constitución.**

La Administradora fue constituida como una sociedad anónima cerrada por escritura pública, otorgada ante el Notario de Santiago señor Miguel Garay F., con fecha 17 de Agosto de 1981.

c.- **Resolución de la Superintendencia y fecha de publicación e inscripción del certificado otorgado por la Superintendencia que autorizó el inicio de actividades de la Administradora.**

Se autorizó su existencia y sus estatutos por Resolución de la Superintendencia de Pensiones Ex Administradoras de Fondos de Pensiones Nº E-15/81 de fecha 25 de Agosto de 1981, inscrita a fs. 15.859 Nº 8.770 del Registro de Comercio del Conservador de Bienes Raíces de Santiago y se publicó en el Diario Oficial del 27 de Agosto de 1981.

d.- **Objeto de la Administradora de Fondos de Pensiones en conformidad al D.L. Nº 3.500.**

El objetivo único y exclusivo de la Sociedad Administradora, es administrar los Fondos de Pensiones Planvital Tipo A, Tipo B, Tipo C, Tipo D y Tipo E y otorgar los beneficios y prestaciones establecidas por el D.L. Nº 3.500 y sus modificaciones posteriores, y realizar las demás actividades que las leyes expresamente le autoricen, en especial, constituir como complementación de su giro, sociedades anónimas filiales en los términos del artículo 23 del D.L. Nº 3.500 e invertir en sociedades anónimas constituidas como empresas de depósito de valores a que se refiere la Ley Nº 18.876.

e.- **Objeto de los Fondos de Pensiones en conformidad al D.L. Nº 3.500.**

Los Fondo de Pensiones Tipos A, B, C, D y E, tienen por objetivo otorgar los beneficios y prestaciones de acuerdo al D.L. Nº 3.500 de 1980 y sus modificaciones.

f.- **Fusiones**

Según Resolución Nº E-132-96, de fecha 4 de noviembre de 1996, se aprueba fusión de AFP Magíster S.A. y AFP Futuro S.A., adquiriendo la primera el 100% de las acciones, traspasándose así el total de su activo y pasivo, siendo ésta la continuadora legal.

Según Resolución Nº E-151-98, de fecha 1° de septiembre de 1998, se aprueba fusión de AFP Magíster S.A. y AFP Qualitas S.A., adquiriendo la primera el 84,59% de las acciones, traspasándose así el total de los activos y pasivos y siendo ésta la continuadora legal.

Según Resolución Nº E-168-2001 de fecha 1° de febrero de 2001, se aprueba fusión de AFP Magíster S.A. y AFP Aporta Fomenta S.A., siendo la primera la que compró el 100% de las acciones, por lo tanto adquiere el total de su activo y pasivo, y se constituye en la continuadora legal.

Con fecha 01 de marzo de 2004, según resolución Nº E-181-2004, se aprobó la fusión de AFP Magíster S.A. con AFP Planvital S.A., por incorporación de esta última a la primera que absorbe. Además, se acordó modificar los estatutos de AFP Magíster S.A. en orden a cambiar su razón social, por "Administradora de Fondos de Pensiones Planvital S.A.", la que podrá usar para todos los efectos legales y comerciales la sigla "AFP Planvital S.A.".

NOTA 2 RESUMEN DE CRITERIOS CONTABLES APLICADOS

a General

Los estados financieros al 31 de Diciembre de 2013 y 31 de Diciembre de 2012, han sido preparados de acuerdo a las normas impartidas por la Superintendencia de Pensiones, y en lo no regulado por ésta conforme a lo establecido por la Superintendencia de Valores y Seguros.

b Período cubierto por los estados financieros

Los estados financieros de los Fondos de Pensiones Tipos A, B, C, D y E, al 31 de Diciembre de 2013 y 31 de Diciembre de 2012, comprenden los períodos de doce meses terminados a dichas fechas.

c Estados financieros comparativos

Los estados financieros presentados incluyen, además, de las cifras al 31 de Diciembre de 2013, aquéllas correspondientes al 31 de Diciembre de 2012. Estas últimas han sido actualizadas de acuerdo al siguiente criterio:

Los activos y pasivos del balance general y las partidas del estado de variación patrimonial que corresponden al ejercicio terminado el 31 de Diciembre de 2012, han sido reajustados por la variación experimentada por el Índice de Precios al Consumidor, de acuerdo al método establecido mediante el Decreto Supremo N° 322, del Ministerio de Economía, Fomento y Reconstrucción, publicado en el Diario Oficial del 29 de enero de 2010. Tal variación alcanzó a un 2,4% en el ejercicio señalado.

IPC 30/11/2013	IPC 30/11/2012	VARIACION IPC
111.22	108.64	2.4%

d Valoración de inversiones

d.1 De acuerdo a lo dispuesto en el artículo 45 del D.L. 3.500 de 1980, los recursos de los Fondos de Pensiones deberán ser invertidos en los siguientes instrumentos financieros:

a. Títulos emitidos por la Tesorería General de la República o por el Banco Central de Chile; letras de crédito emitidas por los Servicios Regionales y Metropolitano de Vivienda y Urbanización; Bonos de Reconocimiento emitidos por el Instituto de Previsión Social u otras Instituciones de Previsión y otros títulos emitidos o garantizados por el Estado de Chile;

b. Depósitos a plazo, bonos y otros títulos representativos de captaciones, emitidos por instituciones financieras;

c. Títulos garantizados por instituciones financieras;

d. Letras de crédito emitidas por instituciones financieras;

e. Bonos de empresas públicas y privadas;

f. Bonos de empresas públicas y privadas canjeables por acciones, a que se refiere el artículo 121 de la Ley N° 18.045;

g. Acciones de sociedades anónimas abiertas;

h. Cuotas de fondos de inversión a que se refiere la Ley N° 18.815 y cuotas de fondos mutuos regidos por el Decreto Ley N° 1.328, de 1976;

i. Efectos de comercio emitidos por empresas públicas y privadas;

j. Títulos de crédito, valores o efectos de comercio, emitidos o garantizados por Estados extranjeros, bancos centrales o entidades bancarias extranjeras o internacionales; acciones y bonos emitidos por empresas extranjeras, y cuotas de participación emitidas por Fondos Mutuos *y* Fondos de Inversión extranjeros que se transen habitualmente en los mercados internacionales y que cumplan a lo menos con las características que señale el Régimen de Inversión de los Fondos de Pensiones a que se refiere el inciso vigésimo cuarto del artículo 45 del D.L. N° 3.500. A su vez, para efectos de la inversión extranjera, las Administradoras, con los recursos de los Fondos de Pensiones, podrán invertir en títulos representativos de índices de instrumentos financieros, depósitos de corto plazo y en valores extranjeros del título XXIV de la ley N° 18.045 que se transen en un mercado secundario formal nacional; y

celebrar contratos de préstamos de activos; todo lo cual se efectuará en conformidad a las condiciones que señale el citado Régimen. Asimismo, para los efectos antes señalados, podrán invertir en otros valores e instrumentos financieros, realizar operaciones y celebrar contratos de carácter financiero, que autorice la Superintendencia, previo informe del Banco Central de Chile, y bajo las condiciones que establezca el Régimen de Inversión;

k. Otros instrumentos de oferta pública, cuyos emisores sean fiscalizados por la Superintendencia de Valores y Seguros o la Superintendencia de Bancos e Instituciones Financieras, según corresponda, que autorice la Superintendencia de Pensiones, previo informe del Banco Central de Chile;

l. Operaciones con instrumentos derivados que cumplan con las características señaladas en el inciso duodécimo del artículo 45 del D.L. N° 3.500 y en el Régimen de Inversión; y

m. Operaciones o contratos que tengan como objeto el préstamo o mutuo de instrumentos financieros de emisores nacionales, pertenecientes a los Fondos de Pensiones, y que cumplan con las características señaladas mediante norma de carácter general, que dicte la Superintendencia.

Los recursos de los Fondos de Pensiones Tipo A, B, C, D y E podrán invertirse en los instrumentos, efectuar las operaciones y celebrar los contratos señalados en las letras a) a la m) anteriores.

d.2 Los instrumentos señalados en el punto d.1) precedente, se valorizarán de acuerdo a las normas vigentes emitidas por la Superintendencia de Pensiones a través de su compendio de normas del Sistema de Pensiones, Libro IV, Título III, Capítulo I al IV o por aquella que la modifique o reemplace.

e Patrimonio de los Fondos de Pensiones

Cada Fondo de Pensiones es un patrimonio independiente y distinto del patrimonio de la Administradora, el cual está constituido por los valores recaudados en las cuentas de capitalización individual por concepto de cotizaciones previsionales obligatorias, voluntarias (Art. 17 y 20 del D.L. 3.500, respectivamente); y de afiliados voluntarios (Art. 92 J del D.L. N° 3.500), y depósitos convenidos (Art. 20 del D.L. N° 3.500); los depósitos voluntarios efectuado por dichos afiliados en las cuentas de ahorro voluntario (Art. 21 del D.L N° 3.500); los depósitos de ahorro previsional voluntario colectivo (Art. 20 F del D.L. N° 3.500); los aportes de indemnización efectuados por los empleadores en las cuentas de ahorro de indemnización (Art. 7, ley N° 19.010); los aportes adicionales y contribuciones de deba efectuar la administradora, en conformidad a lo señalado en el articulo 53 del D.L. N° 3.500; los Bonos de Reconocimiento y sus complementos que se hubieren hecho efectivos, y la rentabilidad de las inversiones realizadas con los recursos de los Fondos de Pensiones. De estos montos se deducen: las comisiones de la administradora; las pensiones y otras prestaciones que hubieran sido otorgadas a los afiliados, según lo establecido en el D.L. N° 3.500, y los retiros efectuados con cargo a las cuentas de capitalización individual de cotizaciones voluntarias, cuentas de ahorro voluntario y a las cuentas de ahorro de indemnización.

NOTA 3 CAMBIOS CONTABLES

Al 31 de Diciembre de 2013, no existen cambios en los criterios contables aplicados en relación al ejercicio anterior.

NOTA 4 VALORES POR DEPOSITAR Y EN TRÁNSITO

a) Valores por depositar

Corresponde al saldo de aquellos valores recibidos con posterioridad al cierre bancario y que deben ser depositados al día siguiente, en las cuentas corrientes bancarias nacionales y extranjeras de los Fondos de Pensiones. Además, se incluyen aquellos valores que a futuro serán cargados en las correspondientes cuentas de activo de los Fondos, según instrucciones impartidas por la Superintendencia de Pensiones.

Al 31 de diciembre de 2013					
BANCOS DESTINATARIOS	**FONDO TIPO A**	**FONDO TIPO B**	**FONDO TIPO C**	**FONDO TIPO D**	**FONDO TIPO E**
Banco Recaudación					
RECAUDACION AGENCIAS	0	0	4,229	0	0
1) Subtotal Banco Recaudación	0	0	4,229	0	0
Banco Inversiones Nacionales					
RETENCION IMPUESTO 4%	6,257	36,402	148,722	127,404	60,887
VENCIMIENTOS BONOS DE RECONOCIMIENTO (INVERSIONES)	0	14,317	191,698	268,327	0
CANJE TRASPASO	5,704	6,404	20,296	291	2,991
TRASPASO DE RECAUDACION	18,245	18,012	0	14,766	8,459
BONO RECONOCIMIENTO (AFILIADO)	0	0	2,440	2,440	
2) Subtotal Banco Inversiones Nacionales	30,206	75,135	363,156	413,228	72,337
Banco Inversiones extranjeras					
DIV.SPDR S&P 500 SPDRTRUS1	7,276	5,753	9,698	1,840	0
DIV. ISHARES HONG KONG	582	1,368	679	435	
3) Subtotal Banco Inversiones Extranjeras	7,858	7,121	10,377	2,275	0
4) Subtotal Banco Inversiones	38,064	82,256	373,533	415,503	72,337
Banco Retiros de Ahorro Voluntario					
5) Subtotal Banco Retiros de Ahorro Voluntario	0	0	0	0	0
Banco Retiros de Ahorro de indemnización					
6) Subtotal Banco Retiros de Ahorro de Indemnización	0	0	0	0	0
7) Subtotal Banco Retiros de Ahorro	0	0	0	0	0
Banco Pago de Beneficios					
8) Subtotal Banco Pago de Beneficios	0	0	0	0	0
Banco Pago de Ahorro Previsional Voluntario					
9) Subtotal Banco Pago de Ahorro Previsional Voluntario	0	0	0	0	0
Otros valores por depositar					
10) Subtotal Otros valores por depositar	0	0	0	0	0
11) Total valores por depositar	38,064	82,256	377,762	415,503	72,337

VALORES POR DEPOSITAR Al 31 de Diciembre de 2012					
BANCOS DESTINATARIOS	**FONDO TIPO A**	**FONDO TIPO B**	**FONDO TIPO C**	**FONDO TIPO D**	**FONDO TIPO E**
Banco Recaudación					
RECAUDACION AGENCIAS	0	0	13,397	0	0
1) Subtotal Banco Recaudación	0	0	13,397	0	0
Banco Inversiones Nacionales					
CORTE CUPON LA POLAR	5,702	15,605	79,583	47,326	9,989
RETENCION IMPUESTO 4%	6,383	18,723	72,452	60,759	28,981
VENCIMIENTOS BONOS DE RECONOCIMIENTO (INVERSIONES)	0	62,586	125,618	139,448	0
TRASPASO RECAUDACION	12,864	14,636	0	12,957	8,103
BONIFICACION APV	0	0	0	114	0
CANJE TRASPASO REZAGOS	0	0	310,385	0	0
BONO RECONOCIMIENTO (AFILIADO)	0	44,903	0	513,876	95,752
2) Subtotal Banco Inversiones Nacionales	24,949	156,453	588,038	774,480	142,825
Banco Inversiones extranjeras					
DIVIDENDO SDPDRTRUS	30,911	26,987	79,479	21,344	1,524
DIV. CONSUMER STAPLES XLY	1,767	2,210	4,330	2,165	0
DIV. XL US	0	871	0	0	0
3) Subtotal Banco Inversiones Extranjeras	32,678	30,068	83,809	23,509	1,524
4) Subtotal Banco Inversiones	57,627	186,521	671,847	797,989	144,349
Banco Retiros de Ahorro Voluntario					
5) Subtotal Banco Retiros de Ahorro Voluntario	0	0	0	0	0
Banco Retiros de Ahorro de indemnización					
6) Subtotal Banco Retiros de Ahorro de Indemnización	0	0	0	0	0
7) Subtotal Banco Retiros de Ahorro	0	0	0	0	0
Banco Pago de Beneficios					
8) Subtotal Banco Pago de Beneficios	0	0	0	0	0
Banco Pago de Ahorro Previsional Voluntario					
9) Subtotal Banco Pago de Ahorro Previsional Voluntario	0	0	0	0	0
Otros valores por depositar					
10) Subtotal Otros valores por depositar	0	0	0	0	0
11) Total valores por depositar	57,627	186,521	685,244	797,989	144,349

b) Valores en tránsito

Corresponde a los valores remesados al y desde el extranjero, que aún no han sido depositados en una cuenta corriente de "Banco Inversiones Extranjeras" o "Banco Inversiones Nacionales", según corresponda.

VALORES EN TRÁNSITO					
Al 31 de Diciembre de 2013					
Fecha Remesa	País Origen	País Destino	Moneda Remesada	Número de unidades remesadas	Valor (En miles de pesos)
-					
Total Valores en Tránsito Fondo Tipo A					0
-					
Total Valores en Tránsito Fondo Tipo B					0
-					
Total Valores en Tránsito Fondo Tipo C					0
-					
Total Valores en Tránsito Fondo Tipo D					0
Total Valores en Tránsito Fondo Tipo E					0

VALORES EN TRÁNSITO					
Al 31 de Diciembre de 2012					
Fecha Remesa	País Origen	País Destino	Moneda Remesada	Número de unidades remesadas	Valor (En miles de pesos)
-					
Total Valores en Tránsito Fondo Tipo A					0
-					
Total Valores en Tránsito Fondo Tipo B					0
-					
Total Valores en Tránsito Fondo Tipo C					0
-					
Total Valores en Tránsito Fondo Tipo D					0
-					
Total Valores en Tránsito Fondo Tipo E					0

NOTA 5 DIVERSIFICACIÓN DE LOS ACTIVOS DE LOS FONDOS DE PENSIONES

a) POLITICAS DE INVERSIÓN

En AFP Planvital S.A. existen políticas de inversión definidas. Los medios a través de los cuales se puede acceder y tener conocimiento de las políticas de inversión están publicadas en nuestra pagina Web www.planvital.cl, y en todas nuestras sucursales a lo largo del país.

b) DIVERSIFICACIÓN DE LOS ACTIVOS DE LOS FONDOS DE PENSIONES.

La diversificación de los activos de cada Fondo de Pensiones, es la siguiente:

ACTIVOS DE LOS FONDOS DE PENSIONES AL 31-12-2013										
Instrumentos Financieros	**Fondo A**		**Fondo B**		**Fondo C**		**Fondo D**		**Fondo E**	
	MM$	**% Fondo**	**MM$**	**% Fondo**	**MM$**	**% Fondo**	**MM$**	**% Fondo**	**MM$**	**% Fondo**
INVERSION NACIONAL TOTAL	**75,721**	**27.66**	**153,133**	**44.93**	**629,858**	**60.67**	**373,233**	**74.47**	**152,733**	**96.04**
RENTA VARIABLE	42,695	15.60	57,164	16.76	152,114	14.66	29,557	5.89	897	0.56
Acciones	34,377	12.56	47,049	13.79	113,224	10.91	23,323	4.65	897	0.56
Fondos de Inversion y FICE	8,318	3.04	10,115	2.97	38,890	3.75	6,234	1.24	-	-
RENTA FIJA	**32,771**	**11.97**	**95,657**	**28.07**	**476,696**	**45.91**	**343,051**	**68.45**	**151,746**	**95.42**
Instrumentos Banco Central	3,454	1.26	14,403	4.23	75,278	7.25	59,143	11.80	31,218	19.63
Instrumentos Tesoreria	4,729	1.73	26,244	7.70	139,288	13.42	106,369	21.24	43,627	27.43
Bonos de Reconocimiento y bonos MINVU	25	0.01	851	0.25	8,875	0.85	7,622	1.52	1,950	1.23
Bonos de Empresas y Efectos de Comercio	4,689	1.71	19,744	5.79	106,355	10.25	56,543	11.28	16,969	10.67
Bonos Bancarios	6,839	2.50	19,191	5.63	114,850	11.06	73,945	14.75	25,001	15.72
Letras Hipotecarias	523	0.19	987	0.29	5,117	0.49	3,073	0.61	1,221	0.77
Depositos a Plazo	12,235	4.47	13,729	4.03	24,860	2.39	35,448	7.07	31,516	19.82
Fondos Mutuos y de Inversion	63	0.02	200	0.06	1,449	0.14	388	0.08	143	0.09
Disponible	214	0.08	308	0.09	624	0.06	520	0.10	101	0.06
DERIVADOS	220	0.08	224	0.07	533	0.05	198	0.04	15	0.01
OTROS NACIONALES	35	0.01	88	0.03	515	0.05	427	0.09	75	0.05
INVERSION EXTRANJERA TOTAL	198,083	72.34	187,723	55.07	408,217	39.33	127,949	25.53	6,293	3.96
RENTA VARIABLE	**170,934**	**62.43**	**143,295**	**42.04**	**258,794**	**24.94**	**65,411**	**13.05**	**4,222**	**2.66**
Fondos Mutuos	121,530	44.39	101,705	29.84	175,116	16.88	36,298	7.24	331	0.21
Otros	49,404	18.04	41,590	12.20	83,678	8.06	29,113	5.81	3,891	2.45
RENTA FIJA	27,141	9.91	44,421	13.03	149,413	14.39	62,536	12.48	2,071	1.30
DERIVADOS	-	-	-	-	-	-	-	-	-	-
OTROS EXTRANJEROS	8	0.00	7	0.00	10	0.00	2	0.00	-	-
TOTAL CARTERA DE INVERSIONES	**273,804**	**100.00**	**340,856**	**100.00**	**1,038,075**	**100.00**	**501,182**	**100.00**	**159,026**	**100.00**
SUB TOTAL RENTA VARIABLE	213,629	78.03	200,459	58.80	410,908	39.60	94,968	18.94	5,119	3.22
SUB TOTAL RENTA FIJA	59,912	21.88	140,078	41.10	626,109	60.30	405,587	80.93	153,817	96.72
SUB TOTAL FORWARDS	220	0.08	224	0.07	533	0.05	198	0.04	15	0.01
SUB TOTAL OTROS	43	0.01	95	0.03	525	0.05	429	0.09	75	0.05
TOTAL CARTERA DE INVERSIONES	**273,804**	**100.00**	**340,856**	**100.00**	**1,038,075**	**100.00**	**501,182**	**100.00**	**159,026**	**100.00**

ACTIVOS DE LOS FONDOS DE PENSIONES AL 31-12-2012										
Instrumentos Financieros	**Fondo A**		**Fondo B**		**Fondo C**		**Fondo D**		**Fondo E**	
	MM$	**%**	**MM$**	**%**	**MM$**	**%**	**MM$**	**%**	**MM$**	**%**
		Fondo		**Fondo**		**Fondo**		**Fondo**		**Fondo**
INVERSIÓN NACIONAL TOTAL	**82,993**	**29.86**	**168,782**	**49.06**	**650,990**	**64.05**	**361,767**	**77.96**	**133,852**	**98.65**
RENTA VARIABLE	57,205	20.58	69,537	20.21	178,851	17.60	36,490	7.87	894	0.66
Acciones	47,738	17.17	58,295	16.94	135,772	13.36	28,894	6.23	894	0.66
Fondos de Inversión y FICE	9,467	3.41	11,242	3.27	43,079	4.24	7,596	1.64	-	-
RENTA FIJA	**25,896**	**9.32**	**99,256**	**28.85**	**471,906**	**46.43**	**324,630**	**69.95**	**132,799**	**97.87**
Instrumentos Banco Central	3,078	1.11	16,434	4.78	72,546	7.14	59,423	12.80	25,743	18.97
Instrumentos Tesorería	5,007	1.80	27,016	7.85	126,641	12.45	81,589	17.57	40,718	30.01
Bonos de Reconocimiento y bonos MINVU	308	0.11	1,640	0.48	11,772	1.16	9,479	2.04	2,184	1.61
Bonos de Empresas y Efectos de Comercio	5,258	1.89	23,069	6.70	113,150	11.13	56,775	12.24	14,616	10.77
Bonos Bancarios	6,573	2.36	17,232	5.01	115,625	11.38	72,194	15.56	19,230	14.17
Letras Hipotecarias	608	0.22	1,321	0.38	6,888	0.68	3,925	0.85	1,451	1.07
Depósitos a Plazo	4,857	1.75	12,229	3.55	23,843	2.35	40,871	8.81	28,804	21.23
Fondos Mutuos y de Inversión	43	0.02	112	0.03	758	0.07	266	0.06	-	-
Disponible	164	0.06	203	0.07	683	0.07	108	0.02	53	0.04
DERIVADOS	-169	-0.06	-169	-0.05	-409	-0.04	-158	-0.03	-5	0.00
OTROS NACIONALES	61	0.02	158	0.05	642	0.06	805	0.17	164	0.12
INVERSIÓN EXTRANJERA TOTAL	195,021	70.14	175,279	50.94	365,393	35.95	102,230	22.04	1,831	1.35
RENTA VARIABLE	**162,758**	**58.54**	**130,201**	**37.84**	**214,986**	**21.15**	**44,817**	**9.66**	**1,410**	**1.04**
Fondos Mutuos	122,646	44.11	96,818	28.14	138,844	13.66	21,710	4.68	514	0.38
Otros	40,112	14.43	33,383	9.70	76,142	7.49	23,107	4.98	896	0.66
RENTA FIJA	32,230	11.59	45,048	13.09	150,323	14.79	57,389	12.37	420	0.31
DERIVADOS	-	-	-	-	-	-	-	-	-	-
OTROS EXTRANJEROS	33	0.01	30	0.01	84	0.01	24	0.01	1	0.00
TOTAL CARTERA DE INVERSIONES	**278,014**	**100.00**	**344,061**	**100.00**	**1,016,383**	**100.00**	**463,997**	**100.00**	**135,683**	**100.00**
SUB TOTAL RENTA VARIABLE	219,963	79.12	199,738	58.05	393,837	38.75	81,307	17.53	2,304	1.70
SUB TOTAL RENTA FIJA	58,126	20.91	144,304	41.95	622,229	61.22	382,019	82.32	133,219	98.18
SUB TOTAL FORWARDS	-169	-0.06	-169	-0.05	-409	-0.04	-158	-0.03	-5	0.00
SUB TOTAL OTROS	94	0.03	188	0.05	726	0.07	829	0.18	165	0.12
TOTAL CARTERA DE INVERSIONES	**278,014**	**100.00**	**344,061**	**100.00**	**1,016,383**	**100.00**	**463,997**	**100.00**	**135,683**	**100.00**

NOTA 6 CUSTODIA DE LAS CARTERAS DE INVERSIONES

De acuerdo a lo establecido en el Artículo 44 del D.L. Nº 3.500 de 1980, la Administradora deberá mantener en todo momento en custodia del Banco Central de Chile, en las instituciones extranjeras que éste autorice para el caso de las inversiones de la letra j) del Artículo 45 del D.L. 3.500 y en las empresas de depósito de valores a que se refiere la Ley Nº 18.876, títulos representativos de a lo menos el 98% del valor de cada uno de los Fondos de Pensiones y de los Encajes respectivos.

Dando cumplimiento a la citada norma, en el siguiente cuadro se pueden apreciar los montos custodiados en instituciones autorizadas al 31 de Diciembre de 2013 y 31 de Diciembre de 2012, así como también el valor de los restantes instrumentos u operaciones que conforman la cartera de inversiones:

CUSTODIA MANTENIDA DE TÍTULOS															
Al 31 de Diciembre de 2013															
INSTITUCIONES	FONDO TIPO A			FONDO TIPO B			FONDO TIPO C			FONDO TIPO D			FONDO TIPO E		
	M$	% (1)	% (2)	M$	% (1)	% (2)	M$	% (1)	% (2)	M$	% (1)	% (2)	M$	% (1)	% (2)
Depósito Central de Valores	80,770,540	29.58	29.50	157,333,242	46.23	46.17	642,685,097	62.00	61.95	375,638,084	75.71	75.02	152,939,848	96.42	96.22
Custodia extranjera Brown Brothers Harriman & Co	192,755,905	70.58	70.41	183,100,420	53.80	53.73	394,198,924	38.03	37.99	124,578,190	25.11	24.88	5,901,304	3.72	3.71
TOTAL MONTO CUSTODIADO	273,526,445	100.16	99.91	340,433,662	100.03	99.90	1,036,884,021	100.03	99.94	500,216,274	100.82	99.90	158,841,152	100.14	99.93
Títulos en Bóveda	19,283	0.01	0.01	19,777	0.01	0.01	43,016	0.00	0.00	16,811	0.00	0.00	8,888	0.00	0.01
Títulos en préstamo de emisores nacionales	0	0.00	0.00	0	0.00	0.00	0	0.00	0.00	0	0.00	0.00	0	0.00	0.00
Títulos en préstamo de emisores extranjeros	0	0.00	0.00	0	0.00	0.00	0	0.00	0.00	0	0.00	0.00	0	0.00	0.00
Títulos nacionales entregados en garantía	0	0.00	0.00	0	0.00	0.00	0	0.00	0.00	0	0.00	0.00	0	0.00	0.00
Títulos extranjeros entregados en garantía	0	0.00	0.00	0	0.00	0.00	0	0.00	0.00	0	0.00	0.00	0	0.00	0.00
Inst.u op no Susceptibles	214,380	0.08	0.08	307,882	0.09	0.09	624,249	0.06	0.06	519,806	0.10	0.10	101,187	0.06	0.06
Total Cartera de Inversiones	273,760,108	100.25	100.00	340,761,321	100.13	100.00	1,037,551,286	100.09	100.00	500,752,891	100.92	100.00	158,951,227	100.20	100.00

CUSTODIA MANTENIDA DE TÍTULOS															
Al 31 de Diciembre de 2012															
INSTITUCIONES	FONDO TIPO A			FONDO TIPO B			FONDO TIPO C			FONDO TIPO D			FONDO TIPO E		
	M$	% (1)	% (2)	M$	% (1)	% (2)	M$	% (1)	% (2)	M$	% (1)	% (2)	M$	% (1)	% (2)
Depósito Central de Valores	89,054,999	32.02	32.05	172,802,949	51.73	50.25	664,313,688	65.37	65.40	364,485,052	79.28	78.70	133,715,332	98.64	98.67
Custodia extranjera Brown Brothers Harriman & Co	188,752,073	67.87	67.91	170,921,680	51.17	49.70	350,786,177	34.52	34.54	98,630,182	21.45	21.29	1,750,420	1.29	1.29
TOTAL MONTO CUSTODIADO	277,807,072	99.89	99.96	343,724,629	102.90	99.95	1,015,099,865	99.89	99.94	463,115,234	100.73	99.99	135,465,752	99.93	99.96
Títulos en Bóveda	-43,766	-0.02	-0.02	-44,609	-0.01	-0.01	-102,384	-0.01	-0.01	-43,655	-0.01	-0.01	0	0.00	0.00
Títulos en préstamo de emisores nacionales	0	0.00	0.00	0	0.00	0.00	0	0.00	0.00	0	0.00	0.00	0	0.00	0.00
Títulos en préstamo de emisores extranjeros	0	0.00	0.00	0	0.00	0.00	0	0.00	0.00	0	0.00	0.00	0	0.00	0.00
Títulos nacionales entregados en garantía	0	0.00	0.00	0	0.00	0.00	0	0.00	0.00	0	0.00	0.00	0	0.00	0.00
Títulos extranjeros entregados en garantía	0	0.00	0.00	0	0.00	0.00	0	0.00	0.00	0	0.00	0.00	0	0.00	0.00
Inst.u op no Susceptibles	163,316	0.06	0.06	193,466	0.06	0.06	683,024	0.07	0.07	106,974	0.02	0.02	53,567	0.04	0.04
Total Cartera de Inversiones	277,926,622	99.93	100.00	343,873,486	102.95	100.00	1,015,680,505	99.95	100.00	463,178,553	100.74	100.00	135,519,319	99.97	100.00

(1) Corresponde al porcentaje con respecto del valor del Fondo de Pensiones y Encaje del día anteprecedente a la fecha del cierre del período.

(2) Corresponde al porcentaje con respecto al valor de la cartera, de instrumentos financieros al 31 de Diciembre de 2013 y 31 de Diciembre de 2012

Conforme con lo requerido por Libro IV, Título I, Letra D, Capítulo I a VII del Compendio de Normas del Sistema de Pensiones, nuestros Auditores Externos ERNST & YOUNG LTDA. Han efectuado un arqueo a las inversiones de los Fondos de Pensiones tipo A, B, C, D y E y Encaje de AFP Planvital.S.A, vigentes al 31 de diciembre de 2013.

Asimismo, y siguiendo con las instrucciones indicadas en dicho compendio, en lo relacionado al manejo de las inversiones y evaluación del sistema de control interno, podemos indicar lo siguiente:

Los procedimientos aplicados para la revisión de la cartera de inversiones fueron principalmente, tomar conocimiento del sistema de control interno vigente para el área de inversiones y verificar el cumplimiento de los controles implementados, como también el cumplimiento de las normas exigidas por la Superintendencia de Pensiones.

Se concilió la información financiera con los registros computacionales auxiliares del sistema de inversiones. Además, se arqueó los valores en custodia de la Administradora, y adicionalmente se confirmó a los custodios externos de valores, Depósito Central de Valores (nacional) y Brown Brother Harriman & Co. (extranjero), se cotejó la información recibida y arqueada con los valores nominales de las inversiones según los registros computacionales auxiliares.

De los procedimientos aplicados se obtuvo un resultado satisfactorio en cuanto a la integridad y exactitud de los instrumentos de la cartera de inversiones, según consta en informe Auditores. ERNST & YOUNG LTDA. De fecha 28 de febrero de 2014.

Por la aplicación de normativa de la Superintendencia de Pensiones en el Compendio de Normas de la Superintendecia de Pensiones. Libro IV, Titulo I, Letra D, Capítulo VII, la Sociedad ha realizado las siguientes actividades relativas al control de la custodia:

1. Se han efectuados pareos magnéticos tanto a la Custodia Nacional (DCV), como a la Custodia Extranjera (BBH), en los meses de Febrero, Marzo, Mayo, Junio, Agosto, Octubre y Noviembre 2013.

2. También se han efectuados arqueos físicos a la Custodia Local en los meses de Febrero Marzo, Mayo, Junio, Agosto, Octubre y Noviembre 2013.

   En cuanto a los resultados, cabe señalar, que de acuerdo a los pareos y aplicaciones computacionales utilizadas, durante los arqueos efectuados, no se observaron diferencias entre las posiciones informadas por los custodios y lo registrado por AFP Planvital S.A.

   Estos pareos y arqueos se encuentran debidamente sustentados y respaldados por la documentación pertinente, e informados a ese Organismo Contralor."

Custodia de Instrumentos Financieros Al 31 de Diciembre de 2013					
	FONDO A	**FONDO B**	**FONDO C**	**FONDO D**	**FONDO E**
Instrumentos Susceptibles de ser Custodiados (M$)	273,526,445	340,433,662	1,036,884,021	500,216,274	158,841,152
Total Monto Custodiado	**273,526,445**	**340,433,662**	**1,036,884,021**	**500,216,274**	**158,841,152**
Porcentaje Total Custodiado %	100%	100%	100%	100%	100%
Requisito Legal	98%	98%	98%	98%	98%
Superávit (Déficit) de Custodia en %	2%	2%	2%	2%	2%

Auditoria Interna efectuó arqueos de la cartera de Inversiones en las siguientes fechas:

N° ARQUEO	FECHA ARQUEO	FECHA DE LA CARTERA
1	06/02/2013	05/02/2013
2	01/03/2013	28/02/2013
3	02/05/2013	30/04/2013
4	17/06/2013	14/06/2013
5	14/08/2013	13/08/2013
6	21/10/2013	18/10/2013
7	15/11/2013	14/11/2013

NOTA 7 EXCESOS Y DÉFICIT DE INVERSIÓN

A. Excesos de inversión

Corresponde al monto de las inversiones de los Fondos de Pensiones en instituciones financieras, empresas, instituciones estatales, derivados nacionales, instituciones extranjeras, derivados extranjeros, operaciones de préstamo o mutuo de instrumentos nacionales y operaciones de préstamo o mutuos de instrumentos extranjeros valorizadas a la fecha del informe según las normas vigentes, que exceden los límites de diversificación establecidos en el D.L. N° 3.500 de 1980, o en los Acuerdos del Banco Central de Chile.

Estos excesos deberán eliminarse en conformidad a lo establecido en el D.L. N° 3.500. y en el Régimen de Inversión de los Fondos de Pensiones.

a Exceso por Instrumento

Al 31 de Diciembre de 2013 se presentan excesos de inversión por instrumento.

Fondo A

Tipo de Instrumento	Monto de Exceso de Inversión M$	% respecto del valor del Fondo de Pensiones	Fecha en que se originó el exceso	Origen del Exceso	Tipo de Fondo
Total	0				

Fondo B

Tipo de Instrumento	Monto de Exceso de Inversión M$	% respecto del valor del Fondo de Pensiones	Fecha en que se originó el exceso	Origen del Exceso	Tipo de Fondo
Total	0				

Fondo C

Tipo de Instrumento	Monto de Exceso de Inversión M$	% respecto del valor del Fondo de Pensiones	Fecha en que se originó el exceso	Origen del Exceso	Tipo de Fondo
RENTA VARIABLE	232,440	0.02%	31/12/13	1	C
Total	232,440				

1.- El exceso por instrumento se debió a valorización

Fondo D

Tipo de Instrumento	Monto de Exceso de Inversión M$	% respecto del valor del Fondo de Pensiones	Fecha en que se originó el exceso	Origen del Exceso	Tipo de Fondo
Total	0				

Fondo E

Tipo de Instrumento	Monto de Exceso de Inversión M$	% respecto del valor del Fondo de Pensiones	Fecha en que se originó el exceso	Origen del Exceso	Tipo de Fondo
BLAPO-F	24,696	0.02%	09/06/2011	2	E
BLAPO-G	9,457	0.01%	09/06/2011	2	E
BFASA-F	45,094	0.03%	09/12/2013	3	E
Total	79,247				

2.- Instrumento clasificado en categoría D, esto es categoría restrictiva no autorizada para el Fondo E

3.- Desaprobación por parte de la CCR para esta línea de bonos Fasa

Al 31 de Diciembre de 2012 se presentan excesos de inversión por instrumento.

Fondo A

Tipo de Instrumento	Monto de Exceso de Inversión M$	% respecto del valor del Fondo de Pensiones	Fecha en que se originó el exceso	Origen del Exceso	Tipo de Fondo
Total	0				

Fondo B

Tipo de Instrumento	Monto de Exceso de Inversión M$	% respecto del valor del Fondo de Pensiones	Fecha en que se originó el exceso	Origen del Exceso	Tipo de Fondo
Total	0				

Fondo C

Tipo de Instrumento	Monto de Exceso de Inversión M$	% respecto del valor del Fondo de Pensiones	Fecha en que se originó el exceso	Origen del Exceso	Tipo de Fondo
Total	0				

Fondo D

Tipo de Instrumento	Monto de Exceso de Inversión M$	% respecto del valor del Fondo de Pensiones	Fecha en que se originó el exceso	Origen del Exceso	Tipo de Fondo
Total	0				

Fondo E

Tipo de Instrumento	Monto de Exceso de Inversión M$	% respecto del valor del Fondo de Pensiones	Fecha en que se originó el exceso	Origen del Exceso	Tipo de Fondo
LA POLAR S.A	33,719	0.02	09/06/2011	1	E
LA POLAR S.A	13,488	0.01	09/06/2011	1	E
LA POLAR S.A	20,232	0.01	09/06/2011	1	E
LA POLAR S.A	33,719	0.02	09/06/2011	1	E
FINTESA SECURITIZADORA S.A.	82,869	0.06	01/07/2010	2	E
	184,027				

1.- CAMBIO DE CLASIFICACION DE RIESGO DE E A D, ESTO ES CATEGORIA RESTRICTIVA NO AUTORIZADA PARA EL FONDO E

2.- EMISOR CLASIFICADO EN B, ESTO ES INVERSION CATEGORIA RESTRICTIVA, NO AUTORIZADA PARA EL FONDO E

b. Excesos por Emisor

Al 31 de Diciembre de 2013 no se presentan excesos por emisor

Fondo A

Emisor	Tipo de Instrumento	Nemotécnico o Serie	Monto de Exceso de Inversión M$	% Respecto del Fondo de Pensiones	% de la Serie suscrita a la fecha de los Estados Financieros	Monto del Exceso a Enajenar	Fecha origen de Exceso	Fecha origen de Exceso Enajenar	Fecha de Expiración Plazo de enajenación	origen del Exceso
TOTAL			0			0				

Fondo B

Emisor	Tipo de Instrumento	Nemotécnico o Serie	Monto de Exceso de Inversión M$	% Respecto del Fondo de Pensiones	% de la Serie suscrita a la fecha de los Estados Financieros	Monto del Exceso a Enajenar	Fecha origen de Exceso	Fecha origen de Exceso Enajenar	Fecha de Expiración Plazo de enajenación	origen del Exceso
			0			0				
TOTAL			0			0				

Fondo C

Emisor	Tipo de Instrumento	Nemotécnico o Serie	Monto de Exceso de Inversión M$	% Respecto del Fondo de Pensiones	% de la Serie suscrita a la fecha de los Estados Financieros	Monto del Exceso a Enajenar	Fecha origen de Exceso	Fecha origen de Exceso Enajenar	Fecha de Expiración Plazo de enajenación	origen del Exceso
TOTAL			0			0				

Fondo D

Emisor	Tipo de Instrumento	Nemotécnico o Serie	Monto de Exceso de Inversión M$	% Respecto del Fondo de Pensiones	% de la Serie suscrita a la fecha de los Estados Financieros	Monto del Exceso a Enajenar	Fecha origen de Exceso	Fecha origen de Exceso Enajenar	Fecha de Expiración Plazo de enajenación	origen del Exceso
TOTAL			0			0				

Fondo E

Emisor	Tipo de Instrumento	Nemotécnico o Serie	Monto de Exceso de Inversión M$	% Respecto del Fondo de Pensiones	% de la Serie suscrita a la fecha de los Estados Financieros	Monto del Exceso a Enajenar	Fecha origen de Exceso	Fecha origen del Exceso Enajenar	Fecha de Expiración Plazo de enajenación	origen del Exceso
TOTAL			0			0				

Al 31 de Diciembre de 2012 se presentan excesos por emisor

Fondo A

Emisor	Tipo de Instrumento	Nemotécnico o Serie	Monto de Exceso de Inversión M$	% Respecto del Fondo de Pensiones	% de la Serie suscrita a la fecha de los Estados Financieros	Monto del Exceso a Enajenar	Fecha origen del Exceso	Fecha origen del Exceso Enajenar	Fecha de Expiración Plazo de enajenación	origen del Exceso
TOTAL			0			0				

Fondo B

Emisor	Tipo de Instrumento	Nemotécnico o Serie	Monto de Exceso de Inversión M$	% Respecto del Fondo de Pensiones	% de la Serie suscrita a la fecha de los Estados Financieros	Monto del Exceso a Enajenar	Fecha origen del Exceso	Fecha origen del Exceso Enajenar	Fecha de Expiración Plazo de enajenación	origen del Exceso
TOTAL			0			0				

Fondo C

Emisor	Tipo de Instrumento	Nemotécnico o Serie	Monto de Exceso de Inversión M$	% Respecto del Fondo de Pensiones	% de la Serie suscrita a la fecha de los Estados Financieros	Monto del Exceso a Enajenar	Fecha origen de Exceso	Fecha origen de Exceso Enajenar	Fecha de Expiración Plazo de enajenación	origen del Exceso
TOTAL			0			0				

Fondo D

Emisor	Tipo de Instrumento	Nemotécnico o Serie	Monto de Exceso de Inversión M$	% Respecto del Fondo de Pensiones	% de la Serie suscrita a la fecha de los Estados Financieros	Monto del Exceso a Enajenar	Fecha origen del Exceso	Fecha origen del Exceso Enajenar	Fecha de Expiración Plazo de enajenación	origen del Exceso
TOTAL			0			0				

Fondo E

Emisor	Tipo de Instrumento	Nemotécnico o Serie	Monto de Exceso de Inversión M$	% Respecto del Fondo de Pensiones	% de la Serie suscrita a la fecha de los Estados Financieros	Monto del Exceso a Enajenar	Fecha origen del Exceso	Fecha origen del Exceso Enajenar	Fecha de Expiración Plazo de enajenación	origen del Exceso
						0				
TOTAL			0			0				

c. Excesos de inversión en instrumentos por inversión conjunta de todos Los tipos de Fondos de Pensiones de la Administradora.

Al 31 de Diciembre de 2013 no se presentan excesos de inversión en instrumentos por inversiones conjuntas de todos los tipos de Fondos de Pensiones

Fondo A

Emisor	Tipo de Instrumento	Nemotécnico o Serie	Monto de Exceso de Inversión M$	% Respecto del Fondo de Pensiones	% de la Serie suscrita a la fecha de los Estados Financieros	Monto del Exceso a Enajenar	Fecha origen de Exceso	Fecha origen de Exceso Enajenar	Fecha de Expiración Plazo de enajenación	origen del Exceso
TOTAL			0			0				

Fondo B

Emisor	Tipo de Instrumento	Nemotécnico o Serie	Monto de Exceso de Inversión M$	% Respecto del Fondo de Pensiones	% de la Serie suscrita a la fecha de los Estados Financieros	Monto del Exceso a Enajenar	Fecha origen de Exceso	Fecha origen de Exceso Enajenar	Fecha de Expiración Plazo de enajenación	origen del Exceso
TOTAL			0			0				

Fondo C

Emisor	Tipo de Instrumento	Nemotécnico o Serie	Monto de Exceso de Inversión M$	% Respecto del Fondo de Pensiones	% de la Serie suscrita a la fecha de los Estados Financieros	Monto del Exceso a Enajenar	Fecha origen de Exceso	Fecha origen de Exceso Enajenar	Fecha de Expiración Plazo de enajenación	origen del Exceso
TOTAL			0			0				

Fondo D

Emisor	Tipo de Instrumento	Nemotécnico o Serie	Monto de Exceso de Inversión M$	% Respecto del Fondo de Pensiones	% de la Serie suscrita a la fecha de los Estados Financieros	Monto del Exceso a Enajenar	Fecha origen de Exceso	Fecha origen de Exceso Enajenar	Fecha de Expiración Plazo de enajenación	origen del Exceso
TOTAL			0			0				

Fondo E

Emisor	Tipo de Instrumento	Nemotécnico o Serie	Monto de Exceso de Inversión M$	% Respecto del Fondo de Pensiones	% de la Serie suscrita a la fecha de los Estados Financieros	Monto del Exceso a Enajenar	Fecha origen de Exceso	Fecha origen de Exceso Enajenar	Fecha de Expiración Plazo de enajenación	origen del Exceso
TOTAL			0			0				

Al 31 de Diciembre de 2012 no se presentan excesos de inversión en instrumentos por inversiones conjuntas de todos los tipos de Fondos de Pensiones

Fondo A

Emisor	Tipo de Instrumento	Nemotécnico o Serie	Monto de Exceso de Inversión M$	% Respecto del Fondo de Pensiones	% de la Serie suscrita a la fecha de los Estados Financieros	Monto del Exceso a Enajenar	Fecha origen de Exceso	Fecha origen de Exceso Enajenar	Fecha de Expiración Plazo de enajenación	origen del Exceso
TOTAL			0			0				

Fondo B

Emisor	Tipo de Instrumento	Nemotécnico o Serie	Monto de Exceso de Inversión M$	% Respecto del Fondo de Pensiones	% de la Serie suscrita a la fecha de los Estados Financieros	Monto del Exceso a Enajenar	Fecha origen de Exceso	Fecha origen de Exceso Enajenar	Fecha de Expiración Plazo de enajenación	origen del Exceso
TOTAL			0			0				

Fondo C

Emisor	Tipo de Instrumento	Nemotécnico o Serie	Monto de Exceso de Inversión M$	% Respecto del Fondo de Pensiones	% de la Serie suscrita a la fecha de los Estados Financieros	Monto del Exceso a Enajenar	Fecha origen de Exceso	Fecha origen de Exceso Enajenar	Fecha de Expiración Plazo de enajenación	origen del Exceso
TOTAL			0			0				

Fondo D

Emisor	Tipo de Instrumento	Nemotécnico o Serie	Monto de Exceso de Inversión M$	% Respecto del Fondo de Pensiones	% de la Serie suscrita a la fecha de los Estados Financieros	Monto del Exceso a Enajenar	Fecha origen de Exceso	Fecha origen de Exceso Enajenar	Fecha de Expiración Plazo de enajenación	origen del Exceso
TOTAL			0			0				

Fondo E

Emisor	Tipo de Instrumento	Nemotécnico o Serie	Monto de Exceso de Inversión M$	% Respecto del Fondo de Pensiones	% de la Serie suscrita a la fecha de los Estados Financieros	Monto del Exceso a Enajenar	Fecha origen del Exceso	Fecha origen del Exceso Enajenar	Fecha de Expiración Plazo de enajenación	origen del Exceso
			0			0				
TOTAL			0			0				

d. Excesos por emisor por inversión en forma conjunta de todos los tipos de Fondos de Pensiones de una misma Administradora

Al 31 de Diciembre de 2013 no se presentan excesos de inversión en forma conjunta de todos los tipos de Fondos de Pensiones

Emisor	Tipo de Instrumento	Nemotécnico o Serie	Monto de Exceso de Inversión M$	% Respecto del Fondo de Pensiones	% de la Serie suscrita a la fecha de los Estados Financieros	Monto del Exceso a Enajenar	Fecha origen de Exceso	Fecha origen de Exceso Enajenar	Fecha de Expiración Plazo de enajenación	origen del Exceso
TOTAL			0			0				

Al 31 de Diciembre de 2012 no se presentan excesos de inversión en forma conjunta de todos los tipos de Fondos de Pensiones

Emisor	Tipo de Instrumento	Nemotécnico o Serie	Monto de Exceso de Inversión M$	% Respecto del Fondo de Pensiones	% de la Serie suscrita a la fecha de los Estados Financieros	Monto del Exceso a Enajenar	Fecha origen de Exceso	Fecha origen de Exceso Enajenar	Fecha de Expiración Plazo de enajenación	origen del Exceso
TOTAL			0			0				

e. Excesos por emisor o instrumento en operaciones con instrumentos derivados.

1.- Excesos por emisor

Al 31 de Diciembre de 2013 no se presentan excesos por emisor o Instrumentos en operaciones con Instrumentos derivados en los tipos de Fondos de Pensiones

Fondo A

Emisor	monto de excesos de Inversion M$	% Respecto del Fondo de Pensiones	Fecha origen Del exceso	Fecha de Expiración Plazo de Regularizacion	Origen del Exceso
TOTAL	0				

Fondo B

Emisor	monto de excesos de Inversion M$	% Respecto del Fondo de Pensiones	Fecha origen Del exceso	Fecha de Expiración Plazo de Regularizacion	Origen del Exceso
TOTAL	0				

Fondo C

Emisor	monto de excesos de Inversion M$	% Respecto del Fondo de Pensiones	Fecha origen Del exceso	Fecha de Expiración Plazo de Regularizacion	Origen del Exceso
TOTAL	0				

Fondo D

Emisor	monto de excesos de Inversion M$	% Respecto del Fondo de Pensiones	Fecha origen Del exceso	Fecha de Expiración Plazo de Regularizacion	Origen del Exceso
TOTAL	0				

Fondo E

Emisor	monto de excesos de Inversion M$	% Respecto del Fondo de Pensiones	Fecha origen Del exceso	Fecha de Expiración Plazo de Regularizacion	Origen del Exceso
TOTAL	0				

2.- Excesos por Instrumentos en operaciones con instrumentos derivados

Al 31 de Diciembre de 2013 se presentan excesos por Instrumentos en operaciones con Instrumentos derivados en los tipos de Fondos de Pensiones

Fondo A

Descripción	Activo Objeto	Monto de Exceso de Inversión en M$	% Respecto del valor del Fondo de Pensiones	Fecha de origen del exceso	Fecha de expiración plazo de regularización
Derivados de cobertura					
Subtotal Derivados Cobertura					
derivados de inversión		567,123	0.21	15/11/2013	14/05/2014
Posición neta vendedora					
(directa + Indirecta)					
Subtotal posición Neta Vendedora					
TOTAL		567,123			

Fondo B

Descripción	Activo Objeto	Monto de Exceso de Inversión en M$	% Respecto del valor del Fondo de Pensiones	Fecha de origen del exceso	Fecha de expiración plazo de regularización
Derivados de cobertura					
Subtotal Derivados Cobertura					
derivados de inversión		1,259,683	0.37	15/11/2013	14/05/2014
Posición neta vendedora					
(directa + Indirecta)					
(directa + Indirecta)					
Subtotal posición Neta Vendedora					
TOTAL		1,259,683			

Fondo C

Descripción	Activo Objeto	Monto de Exceso de Inversión en M$	% Respecto del valor del Fondo de Pensiones	Fecha de origen del exceso	Fecha de expiración plazo de regularización
Derivados de cobertura					
Subtotal Derivados Cobertura					
derivados de inversión		3,988,436	0.367	15/11/2013	14/05/2014
Posición neta vendedora					
(directa + Indirecta)					
(directa + Indirecta)					
Subtotal posición Neta Vendedora					
TOTAL		3,988,436			

Fondo D

Descripción	Activo Objeto	Monto de Exceso de Inversión en M$	% Respecto del valor del Fondo de Pensiones	Fecha de origen del exceso	Fecha de expiración plazo de regularización
Derivados de cobertura					
Subtotal Derivados Cobertura					
derivados de inversión		1,638,360	0.33	15/11/2013	14/05/2014
Posición neta vendedora					
(directa + Indirecta)					
Subtotal posición Neta Vendedora					
TOTAL		1,638,360			

Fondo E

Descripción	Activo Objeto	Monto de Exceso de Inversión en M$	% Respecto del valor del Fondo de Pensiones	Fecha de origen del exceso	Fecha de expiración plazo de regularización
Derivados de cobertura					
Subtotal Derivados Cobertura					
derivados de inversión					
Posición neta vendedora					
(directa + Indirecta)					
Subtotal posición Neta Vendedora					
TOTAL		0			

B. Déficit de inversión

Corresponde al déficit de inversión de los Fondos de Pensiones en instrumentos de renta variable y respecto de cobertura cambiaria a la fecha de los estados financieros, de acuerdo a los límites mínimos establecidos en el Régimen de Inversión de los Fondos de Pensiones.

Este déficit debe eliminarse en conformidad a lo establecido en el Régimen de Inversión de los Fondos de Pensiones.

a) Déficit de Inversión en instrumentos de renta Variable

Déficit de Inversión en Instrumento de Renta Variable
Al 31 de Diciembre de 2013 no se presenta déficit de Inversión

Fondo A

	Monto del Déficit. De Inversión M$	% déficit respecto del valor del Fondo de Pensiones	Fecha en que se origino el déficit	Fecha de expiración del plazo a eliminar el déficit.	Origen del Exceso
TOTAL	0	0	0	0	0

Fondo B

	Monto del Déficit. De Inversión M$	% déficit respecto del valor del Fondo de Pensiones	Fecha en que se origino el déficit	Fecha de expiración del plazo a eliminar el déficit.	Origen del Exceso
TOTAL	0	0	0	0	0

Fondo C

	Monto del Déficit. De Inversión M$	% déficit respecto del valor del Fondo de Pensiones	Fecha en que se origino el déficit	Fecha de expiración del plazo a eliminar el déficit.	Origen del Exceso
TOTAL	0	0	0	0	0

Fondo D

	Monto del Déficit. De Inversión M$	% déficit respecto del valor del Fondo de Pensiones	Fecha en que se origino el déficit	Fecha de expiración del plazo a eliminar el déficit.	Origen del Exceso
TOTAL	0	0	0	0	0

Déficit de Inversión en Instrumento de Renta Variable
Al 31 de Diciembre de 2012 no se presenta déficit de Inversión

Fondo A

	Monto del Déficit. De Inversión M$	% déficit respecto del valor del Fondo de Pensiones	Fecha en que se origino el déficit	Fecha de expiración del plazo a eliminar el déficit.	Origen del Exceso
TOTAL	0	0	0	0	0

Fondo B

	Monto del Déficit. De Inversión M$	% déficit respecto del valor del Fondo de Pensiones	Fecha en que se origino el déficit	Fecha de expiración del plazo a eliminar el déficit.	Origen del Exceso
TOTAL	0	0	0	0	0

Fondo C

	Monto del Déficit. De Inversión M$	% déficit respecto del valor del Fondo de Pensiones	Fecha en que se origino el déficit	Fecha de expiración del plazo a eliminar el déficit.	Origen del Exceso
TOTAL	0	0	0	0	0

Fondo D

	Monto del Déficit. De Inversión M$	% déficit respecto del valor del Fondo de Pensiones	Fecha en que se origino el déficit	Fecha de expiración del plazo a eliminar el déficit.	Origen del Exceso
TOTAL	0	0	0	0	0

b).- Déficits por Instrumentos en operaciones con instrumentos derivados

Al 31 de Diciembre de 2013 no se presentan excesos por déficits por Instrumentos en operaciones con Instrumentos derivados en los tipos de Fondos de Pensiones

Fondo A

Descripción	Activo Objeto	Monto de Exceso de Inversión en M$	% Respecto del valor del Fondo de Pensiones	Fecha de origen del déficit	Fecha de expiración plazo de enajenación
Derivados de cobertura					
Total Derivados Cobertura					
TOTAL		0			

Fondo B

Descripción	Activo Objeto	Monto de Exceso de Inversión en M$	% Respecto del valor del Fondo de Pensiones	Fecha de origen del déficit	Fecha de expiración plazo de enajenación
Derivados de cobertura					
Total Derivados Cobertura					
TOTAL		0			

Fondo C

Descripción	Activo Objeto	Monto de Exceso de Inversión en M$	% Respecto del valor del Fondo de Pensiones	Fecha de origen del déficit	Fecha de expiración plazo de enajenación
Derivados de cobertura					
Total Derivados Cobertura					
TOTAL		0			

Fondo D

Descripción	Activo Objeto	Monto de Exceso de Inversión en M$	% Respecto del valor del Fondo de Pensiones	Fecha de origen del déficit	Fecha de expiración plazo de enajenación
Derivados de cobertura					
Total Derivados Cobertura					
TOTAL		0			

CUADRO CONCILIATORIO
Al 31 de Diciembre de 2013

Tipo de Excesos	Fondo A		Fondo B		Fondo C		Fondo D		Fondo E	
	M$	%	M$	%	M$	%	M$	%	M$	%
Excesos por Emisor										
Renta Fija Nacional	0	0.00	0	0.00	0	0.00	0	0.00	0	0.00
Renta Fija Extranjera	0	0.00	0	0.00	0	0.00	0	0.00	0	0.00
Renta Variable Nacional	0	0.00	0	0.00	0	0.00	0	0.00	0	0.00
Renta Variable Extranjera	0	0.00	0	0.00	0	0.00	0	0.00	0	0.00
Total Excesos por emisor	**0**	**0.00**	**0**	**0.00**	**0**	**0.00**	**0**	**0.00**	**0**	**0.00**
Exceso por Instrumentos										
Renta Fija Nacional	0	0.00	0	0.00	0	0.00	0	0.00	79,247	0.05
Renta Fija Extranjera	0	0.00	0	0.00	0	0.00	0	0.00	0	0.00
Renta Variable Nacional	0	0.00	0	0.00	88,347	0.01	0	0.00	0	0.00
Renta Variable Extranjero	0	0.00	0	0.00	144,093	0.01	0	0.00		0.00
Sub total Excesos por Instrumentos	**0**	**0.00**	**0**	**0.00**	**232,440**	**0.02**	**0**	**0.00**	**79,247**	**0.05**
Exceso Inversión en el Extranjero										
Renta Fija Nacional	0	0.00	0	0.00	0	0.00	0	0.00	0	0.00
Renta Fija Extranjera	0	0.00	0	0.00	0	0.00	0	0.00	0	0.00
Renta Variable Extranjera	0	0.00	0	0.00	0	0.00	0	0.00	0	0.00
Sub total Excesos de Inversión en el Extranjero	0	0.00	0	0.00	0	0.00	0	0.00	0	0.00
TOTAL DE EXCESOS	**0**	**0.00**	**0**	**0.00**	**232,440**	**0.02**	**0**	**0.00**	**79,247**	**0.05**

NOTA 8 CARGOS EN CUENTAS CORRIENTES BANCARIAS

El saldo de esta cuenta de activo transitorio de los Fondos de Pensiones representa los cargos efectuados en las cartolas de las cuentas bancarias, que no corresponden a cheques emitidos por los Fondos y que se encuentran pendientes de aclaración o pago por parte de la Administradora.

CARGOS BANCARIOS Al 31 de Diciembre de 2013					
	FONDO TIPO A	FONDO TIPO B	FONDO TIPO C	FONDO TIPO D	FONDO TIPO E
Cargos Banco Recaudaciones	0	0	0	0	0
Cargos Banco Inversiones Nacionales	0	0	0	0	0
Cargos Banco Inversiones Extranjeras	0	0	0	0	0
Cargos Banco Retiros de Ahorros Voluntarios	0	0	0	0	0
Cargos Banco Retiros de Ahorro de Indemnización	0	0	0	0	0
Cargos Banco Pago de Beneficios	0	0	0	0	0
Cargos Banco Pago Traspasos y Transferencias de Ahorros Voluntarios	0	0	0	0	0
Total Cargos Bancarios	0	0	0	0	0

CARGOS BANCARIOS Al 31 de Diciembre de 2012					
	FONDO TIPO A	FONDO TIPO B	FONDO TIPO C	FONDO TIPO D	FONDO TIPO E
Cargos Banco Recaudaciones	0	0	0	0	0
Cargos Banco Inversiones Nacionales	0	0	0	0	0
Cargos Banco Inversiones Extranjeras	0	0	0	0	0
Cargos Banco Retiros de Ahorros Voluntarios	0	0	0	0	0
Cargos Banco Retiros de Ahorro de Indemnización	0	0	0	0	0
Cargos Banco Pago de Beneficios	0	0	0	0	0
Cargos Banco Pago Traspasos y Transferencias de Ahorros Voluntarios	0	0	0	0	0
Total Cargos Bancarios	0	0	0	0	0

NOTA 9 RECAUDACIÓN CLASIFICADA

El saldo de la cuenta "Recaudación clasificada" corresponde a la recaudación destinada al patrimonio de los Fondos de Pensiones, respecto de la cual se haya recibido documentación de respaldo y comprobantes de depósito bancario en forma completa y correcta, que aún no se traspasa a la cuenta "Recaudación en proceso de acreditación".

Además, se consigna aquella recaudación que deba registrarse en la subcuenta "Valores por depositar nacionales" y los movimientos que no tengan contrapartida financiera.

Las subcuentas que componen esta partida son las siguientes:

RECAUDACION CLASIFICADA Al 31 de Diciembre de 2013					
SUBCUENTAS:	FONDO TIPO A	FONDO TIPO B	FONDO TIPO C	FONDO TIPO D	FONDO TIPO E
Recaudación de cotizaciones y depósitos	0	0	0	0	0
Recaudación de bonificaciones y subsidios estatales	0	0	0	0	0
Recaudación de traspasos	0	0	0	0	0
Recaudación de bonos de reconocimiento y complementos	0	0	0	0	0
Recaudación por aportes adicionales	0	0	0	0	0
Recaudación por transferencias desde el antiguo sistema	0	0	0	0	0
Recaudación de aportes regularizadores de la Administradora	0	0	0	0	0
Total Recaudación clasificada	0	0	0	0	0

RECAUDACION CLASIFICADA Al 31 de Diciembre de 2012					
SUBCUENTAS:	FONDO TIPO A	FONDO TIPO B	FONDO TIPO C	FONDO TIPO D	FONDO TIPO E
Recaudación de cotizaciones y depósitos	0	0	0	0	0
Recaudación de bonificaciones y subsidios estatales	0	0	0	0	0
Recaudación de traspasos	0	0	310,384	0	0
Recaudación de bonos de reconocimiento y complementos	0	0	0	0	0
Recaudación por aportes adicionales	0	0	0	0	0
Recaudación por transferencias desde el antiguo sistema	0	0	0	0	0
Recaudación de aportes regularizadores de la Administradora	0	0	0	0	0

Los saldos de las citadas subcuentas corresponden a los siguientes conceptos:

a) Recaudación de cotizaciones y depósitos.

Corresponde a la recaudación de cotizaciones obligatorias y voluntarias; depósitos convenidos, depósitos de ahorro voluntario, depósitos de ahorro previsional voluntario y aportes de indemnización, destinada al patrimonio del Fondo de Pensiones, para la cual se ha recibido su documentación de respaldo y comprobantes de depósito bancario en forma completa y correcta.

b) Recaudación de bonificaciones y subsidios estatales.

Corresponde a la recaudación de bonificaciones y subsidios estatales, destinadas al patrimonio del Fondo de Pensiones, para la cual se ha recibido su documentación de respaldo y comprobantes de depósito bancario en forma completa y correcta.

c) Recaudación de traspasos.

Corresponde a la recaudación de traspasos recibidos desde otros Fondos de la misma Administradora, desde otras Administradoras o desde Instituciones Autorizadas, destinada al patrimonio del Fondo, para la cual se ha recibido su documentación de respaldo y comprobantes de depósito bancario en forma completa y correcta.

d) Recaudación de Bonos de Reconocimiento, reliquidaciones y complementos.

Corresponde a la recaudación de Bonos de Reconocimiento, reliquidaciones y complementos, destinada al patrimonio del Fondo de Pensiones, para la cual se ha recibido su documentación de respaldo y comprobantes de depósito bancario en forma completa y correcta.

e) Recaudación de aportes adicionales.

Corresponde a la recaudación de aportes adicionales una vez recibida su documentación de respaldo y comprobantes de depósito bancario en forma completa y correcta.

f) Recaudación de transferencias desde el antiguo sistema previsional.

Corresponde a la recaudación de transferencias desde las instituciones previsionales del antiguo régimen, destinada al patrimonio del Fondo de Pensiones, para la cual se ha recibido su documentación de respaldo y comprobantes de depósito bancario en forma completa y correcta.

g) Recaudación de aportes regularizadores de las Administradoras.

Corresponde a la recaudación de aportes regularizadores de las Administradoras, destinadas al patrimonio del Fondo de Pensiones, para la cual se ha recibido su documentación de respaldo y comprobantes de depósito bancario en forma completa y correcta.

NOTA 10 DESCUADRATURAS MENORES EN PLANILLAS DE RECAUDACIÓN

Corresponde al valor actualizado en el Fondo Tipo C de aquellas cotizaciones para los Fondos de Pensiones que resulten impagas, producto de diferencias con las planillas de recaudación, que no han sido financiados por la Administradora. Al 31 de Diciembre de 2013 y al 31 de Diciembre de 2012 se encuentran impagas cotizaciones por este concepto ascendentes a M$ 2.802 y M$ 2.716 respectivamente.

NOTA 11 RECAUDACIÓN POR ACLARAR

Corresponde a la recaudación recibida desde la cuenta "Recaudación del mes", respecto de la cual no se ha recibido documentación alguna de respaldo, ni el respectivo comprobante de depósito bancario al último día del mes, o que habiéndose recibido su documentación de respaldo esta se encontraba incompleta o su respectivo comprobante de depósito, o bien no alcanzaron a ser revisadas.

El saldo que se presenta en el Fondo Tipo C se desglosa de la siguiente forma:

RECAUDACIÓN POR ACLARAR FONDO TIPO C		
SUBCUENTAS:	Ejercicio Actual 31/12/2013 M$	Ejercicio Anterior 31/12/2012 M$
Recaudación por aclarar sin documentación	644,935	668,524
Recaudación por aclarar con documentación incompleta	240,912	243,534
Total Recaudación por aclarar	885,847	912,058

NOTA 12 TRANSFERENCIAS CON EL ANTIGUO SISTEMA PREVISIONAL

Representa las transferencias de recursos por realizar entre los Fondos de Pensiones y el antiguo sistema previsional a la fecha de cierre de los estados financieros.

El saldo de estas cuentas en los Fondos de Pensiones es de:

TRANSFERENCIAS CON EL ANTIGUO SISTEMA PREVISIONAL Al 31 de Diciembre de 2013					
	FONDO TIPO A	FONDO TIPO B	FONDO TIPO C	FONDO TIPO D	FONDO TIPO E
Transferencias hacia el antiguo sistema previsional	0	0	0	0	0
Transferencias de Cotización Adicional desde el antiguo sistema previsional	0	0	0	0	0

TRANSFERENCIAS CON EL ANTIGUO SISTEMA PREVISIONAL Al 31 de Diciembre de 2012					
	FONDO TIPO A	FONDO TIPO B	FONDO TIPO C	FONDO TIPO D	FONDO TIPO E
Transferencias hacia el antiguo sistema previsional	0	0	0	0	0
Transferencias de Cotización Adicional desde el antiguo sistema previsional	0	0	0	0	0

Los saldos de las citadas cuentas corresponden a los siguientes conceptos:

a) Transferencias hacia el antiguo sistema previsional

Representa el monto de las transferencias hacia instituciones previsionales del antiguo régimen, por concepto de cotizaciones devengadas con anterioridad a la fecha de afiliación al Sistema de Pensiones del D.L. 3.500 de 1980, devolución de bonos de reconocimiento liquidados en exceso y desafiliaciones, que a la fecha de los estados financieros aún no han sido canceladas.

b) Transferencias de cotizaciones adicionales desde el antiguo sistema previsional

Representa el monto de las cotizaciones adicionales transferidas desde el antiguo sistema previsional por pagos equivocados que de acuerdo a dictámenes de la normativa vigente corresponden a los Fondos de la misma Administradora o corresponde pagar a otras Administradoras.

NOTA 13 BENEFICIOS

Representa los montos a pagar por concepto de beneficios devengados que a la fecha de cierre del período no han sido girados.

El saldo de esta cuenta en los Fondos de Pensiones es de:

BENEFICIOS Al 31 de Diciembre de 2013					
SUBCUENTA:	FONDO TIPO A	FONDO TIPO B	FONDO TIPO C	FONDO TIPO D	FONDO TIPO E
Retiros programados	0	0	0	0	0
Rentas temporales	0	0	0	0	0
Primas de rentas vitalicias	0	0	0	0	0
Cuotas mortuorias	0	0	0	0	0
Excedentes de libre disposición	0	0	0	0	0
Herencias	0	0	0	0	0
Beneficios no cobrados	0	0	0	0	0
Total Beneficios	0	0	0	0	0

BENEFICIOS Al 31 de Diciembre de 2012					
SUBCUENTA:	FONDO TIPO A	FONDO TIPO B	FONDO TIPO C	FONDO TIPO D	FONDO TIPO E
Retiros programados	0	0	0	0	0
Rentas temporales	0	0	0	0	0
Primas de rentas vitalicias	0	0	0	0	0
Cuotas mortuorias	0	0	0	0	0
Excedentes de libre disposición	0	0	0	0	0
Herencias	0	0	0	0	0
Beneficios no cobrados	0	0	0	0	0
Total Beneficios	0	0	0	0	0

La subcuenta "Beneficios no cobrados" representa el valor de los cheques o documentos de pago, caducados de acuerdo a las normas vigentes, por concepto de: retiros programados, rentas temporales, cuotas mortuorias, excedentes de libre disposición, herencias y pensiones provisorias.

El saldo de la subcuenta "Beneficios no cobrados" está compuesto por los siguientes conceptos:

BENEFICIOS NO COBRADOS Al 31 de Diciembre de 2013					
	FONDO TIPO A	FONDO TIPO B	FONDO TIPO C	FONDO TIPO D	FONDO TIPO E
Beneficios no cobrados:	0	0	0	0	0
Total Beneficios no cobrados	**0**	**0**	**0**	**0**	**0**

BENEFICIOS NO COBRADOS Al 31 de Diciembre de 2012					
	FONDO TIPO A	FONDO TIPO B	FONDO TIPO C	FONDO TIPO D	FONDO TIPO E
Beneficios no cobrados:	0	0	0	0	0
Total Beneficios no cobrados	**0**	**0**	**0**	**0**	**0**

NOTA 14 RETIROS DE AHORRO

RETIROS DE AHORRO Al 31 de Diciembre de 2013					
Cuentas:	FONDO TIPO A	FONDO TIPO B	FONDO TIPO C	FONDO TIPO D	FONDO TIPO E
a.) Retiros de ahorros voluntarios	0	0	0	0	0
b.) Retiros de ahorro de indemnización	0	8	0	0	0

RETIROS DE AHORRO Al 31 de Diciembre de 2012					
Cuentas:	FONDO TIPO A	FONDO TIPO B	FONDO TIPO C	FONDO TIPO D	FONDO TIPO E
a.) Retiros de ahorros voluntarios	0	0	0	0	0
b.) Retiros de ahorro de indemnización	0	0	10	0	0

a. Retiros de ahorros voluntarios

Corresponde al registro de los retiros de ahorros voluntarios, retiros de ahorro previsional voluntario y retiros de ahorro provisional voluntario colectivo, solicitados y aprobados para los afiliados a los respectivos Tipos de Fondos, pero que se encuentran pendientes de pago a la fecha de los estados financieros.

b. Retiros de ahorro de indemnización

Corresponde al registro de los retiros de ahorro de indemnización solicitados y aprobados para los afiliados de los respectivos Tipos de Fondos, pero que se encuentran pendientes de pago a la fecha de los estados financieros.

NOTA 15 DIFERENCIAS POR ACLARAR

Esta cuenta registra las diferencias positivas entre el monto de cotizaciones efectivamente pagadas y el total a pagar registrado en la planilla de resumen correspondiente y que a la fecha de los estados financieros están en proceso de aclaración.

El saldo de esta cuenta en el Fondo Tipo C al 31 de Diciembre de 2013 y al 31 de Diciembre de 2012 asciende a M$ 0 y M$ 0, respectivamente.

NOTA 16 DEVOLUCIÓN A EMPLEADORES Y AFILIADOS POR PAGO EN EXCESO

Corresponde al monto de los pagos efectuados en exceso por los empleadores y a los depósitos de ahorro indebidamente enterados, que estén respaldados por la aceptación definitiva de las solicitudes de devolución correspondientes que aún no han sido devueltos a los empleadores y afiliados a la fecha de cierre del ejercicio.

DEVOLUCIÓN A EMPLEADORES Y AFILIADOS POR PAGOS EN EXCESO Al 31 de Diciembre de 2013					
	FONDO TIPO A	FONDO TIPO B	FONDO TIPO C	FONDO TIPO D	FONDO TIPO E
Devolución a empleadores y afiliados por pagos en exceso	38	83	557	77	0

DEVOLUCIÓN A EMPLEADORES Y AFILIADOS POR PAGOS EN EXCESO Al 31 de Diciembre de 2012					
	FONDO TIPO A	FONDO TIPO B	FONDO TIPO C	FONDO TIPO D	FONDO TIPO E
Devolución a empleadores y afiliados por pagos en exceso	6	77	73	72	0

NOTA 17 COMISIONES DEVENGADAS

a) Modalidad en el cobro de comisiones:

La Sociedad Administradora estableció la siguiente estructura de comisiones durante los períodos 2013 y 2012:

(a) Al 31 de Diciembre de 2013 :

	Conceptos	COMISION %	COMISION Fija $	Periodo de Vigencia
1	POR COTIZACIONES MENSUALES			
	COTIZACIÓN ADICIONAL PARA AFILIADOS			
	Afiliados Dependientes	2.36	0	01-2013-12-2013
	Afiliados Independientes	2.36	0	01-2013-12-2013
2	POR TRASPASOS ENTRE FONDOS (a contar del tercer traspaso en un año calendario)	0.00	0	01-2013-12-2013
3	POR RETIROS PROGRAMADOS Y RENTA TEMPORAL			
	PORCENTUAL (porcentaje sobre la pensión)	1.25	0	01-2013-12-2013
4	POR ADMINISTRACIÓN DE LA CUENTA DE AHORRO VOLUNTARIO			
	PORCENTUAL (porcentaje del saldo)	0.60	0	01-2013-12-2013
5	POR APORTES DE INDEMNIZACIÓN OBLIGATORIA O SUSTITUTIVA			
	PORCENTUAL (porcentaje sobre el monto del aporte)	0.00	0	01-2013-12-2013
6	POR ADMINISTRACION DE AHORRO PREVISIONAL VOLUNTARIO			
	Porcentual por administración de saldo afiliado A.F.P. Planvital S.A.	0.51	0	01-2013-12-2013
	Porcentual por administración de saldo no afiliado A.F.P. Planvital S.A.	0.64	0	01-2013-12-2013
7	POR TRANSFERENCIA DE DEPOSITOS DE AHORRO PREVISIONAL VOLUNTARIO			
	FIJA (suma fija por operación)	0.00	1,437	01-2013-12-2013
8	POR TRANSFERENCIA DE COTIZACIONES DE AFILIADO VOLUNTARIO			
	FIJA (suma fija por operación)	0.00	1,100	01-2013-12-2013

(b) Al 31 de Diciembre de 2012 :

	Conceptos	COMISION %	COMISION Fija $	Periodo de Vigencia
1	POR COTIZACIONES MENSUALES			
	COTIZACIÓN ADICIONAL PARA AFILIADOS			
	Afiliados Dependientes	2.36	0	01-2012-12-2012
	Afiliados Independientes	2.36	0	01-2012-12-2012
2	POR TRASPASOS ENTRE FONDOS (a contar del tercer traspaso en un año calendario)	0.00	0	01-2012-12-2012
3	POR RETIROS PROGRAMADOS Y RENTA TEMPORAL			
	PORCENTUAL (porcentaje sobre la pensión)	1.25	0	01-2012-12-2012
4	POR ADMINISTRACIÓN DE LA CUENTA DE AHORRO VOLUNTARIO			
	PORCENTUAL (porcentaje del saldo)	0.60	0	01-2012-12-2012
5	POR APORTES DE INDEMNIZACION OBLIGATORIA O SUSTITUTIVA			
	PORCENTUAL (porcentaje sobre el monto del aporte)	0.00	0	01-2012-12-2012
6	POR ADMINISTRACION DE AHORRO PREVISIONAL VOLUNTARIO			
	Porcentual por administración de saldo afiliado A.F.P. Planvital S.A.	0.51	0	01-2012-12-2012
	Porcentual por administración de saldo no afiliado A.F.P. Planvital S.A.	0.64	0	01-2012-12-2012
7	POR TRANSFERENCIA DE DEPOSITOS DE AHORRO PREVISIONAL VOLUNTARIO			
	FIJA (suma fija por operación)	0.00	1,437	01-2012-12-2012
8	POR TRANSFERENCIA DE COTIZACIONES DE AFILIADO VOLUNTARIO			
	FIJA (suma fija por operación)	0.00	1,100	01-2012-12-2012

b) Comisiones pagadas a la Administradora:

COMISIONES PAGADAS Al 31 de Diciembre de 2013					
Tipos de comisiones pagadas	**FONDO TIPO A**	**FONDO TIPO B**	**FONDO TIPO C**	**FONDO TIPO D**	**FONDO TIPO E**
Comisión Fija Pagadas por:					
- Acreditación de Cotizaciones	0	0	0	0	0
- Retiros Programados	0	0	0	0	0
- Rentas Temporales	0	0	0	0	0
- Mantención de Saldos	0	0	0	0	0
- Transferencia APV	0	0	0	0	0
- Retiro ahorro voluntario	0	0	0	0	0
1) Subtotal comisiones fijas pagadas	0	0	0	0	0
Comisiones Porcentuales Pagadas por:					
- Acreditación de Cotizaciones	4,239,163	5,157,318	8,060,477	2,357,557	1,519,365
- Mantención de Saldos					
- Aclaración y Traspaso Rezagos			37,438		
- Administracion de Ahorro voluntario	6,924	1,472	7,371	3,649	2,362
- Ahorro Previsional Voluntario	2,433	1,253	6,442	2,080	965
- Retiros Programados	260	1,039	60,987	276,574	21,451
- Rentas Temporales	85	41	7,143	20,255	11,997
2). Subtotal comisiones porcentuales pagadas	4,248,865	5,161,123	8,179,858	2,660,115	1,556,140
3). Subtotal comisiones pagadas a la Administradora	4,248,865	5,161,123	8,179,858	2,660,115	1,556,140
4). Comisiones reintegradas en el período (Menos)	(3,477)	(3,693)	(19,580)	(39,502)	(2,235)
5). Total	4,245,388	5,157,430	8,160,278	2,620,613	1,553,905

COMISIONES PAGADAS Al 31 de Diciembre de 2012					
Tipos de comisiones pagadas	**FONDO TIPO A**	**FONDO TIPO B**	**FONDO TIPO C**	**FONDO TIPO D**	**FONDO TIPO E**
Comisión Fija Pagadas por:					
- Acreditación de Cotizaciones	0	0	0	0	0
- Retiros Programados	0	0	0	0	0
- Rentas Temporales	0	0	0	0	0
- Mantención de Saldos	0	0	0	0	0
- Transferencia APV	0	0	0	0	0
- Retiro ahorro voluntario	0	0	0	0	0
1) Subtotal comisiones fijas pagadas	0	0	0	0	0
Comisiones Porcentuales Pagadas por:					
- Acreditación de Cotizaciones	4,332,618	5,081,208	7,627,446	2,271,683	1,196,432
- Mantención de Saldos	0	0	0	0	0
- Aclaración y Traspaso Rezagos	0	0	38,523	0	0
- Administracion de Ahorro voluntario	7,236	1,573	7,721	3,701	2,261
- Ahorro Previsional Voluntario	2,469	1,214	6,768	2,454	647
- Retiros Programados	359	750	59,827	288,554	20,494
- Rentas Temporales	37	101	7,927	20,247	8,174
2). Subtotal comisiones porcentuales pagadas	4,342,719	5,084,846	7,748,212	2,586,639	1,228,008
3). Subtotal comisiones pagadas a la Administradora	4,342,719	5,084,846	7,748,212	2,586,639	1,228,008
4). Comisiones reintegradas en el período (Menos)	(3,062)	(4,056)	(23,142)	(30,980)	(2,830)
5). Total	4,339,657	5,080,790	7,725,070	2,555,659	1,225,178

c) Comisiones Devengadas

Corresponde al devengamiento de las comisiones autorizadas por la normativa vigente cuya liquidación se encuentra pendiente.

El saldo de esta cuenta a la fecha de cierre de los estados financieros era de:

COMISIONES DEVENGADAS Al 31 de Diciembre de 2013	FONDO TIPO A	FONDO TIPO B	FONDO TIPO C	FONDO TIPO D	FONDO TIPO E
Comisiones Devengadas Administradora	0	0	0	0	0
Comisiones Devengadas otras Administradora	0	0	0	0	0

COMISIONES DEVENGADAS Al 31 de Diciembre de 2012	FONDO TIPO A	FONDO TIPO B	FONDO TIPO C	FONDO TIPO D	FONDO TIPO E
Comisiones Devengadas Administradora	0	0	2,917	0	0
Comisiones Devengadas otras Administradora	0	0	0	0	0

NOTA 18 IMPUESTOS RETENIDOS

Esta cuenta registra las retenciones y traspasos a la Administradora de los fondos correspondientes a los impuestos que devenguen los retiros de ahorro voluntario, retiros programados, rentas temporales, excedentes de libre disposición y cotizaciones voluntarias.

IMPUESTOS RETENIDOS Al 31 de Diciembre de 2013 CONCEPTOS	FONDO TIPO A	FONDO TIPO B	FONDO TIPO C	FONDO TIPO D	FONDO TIPO E
	0	0	0	0	0
Total Impuestos retenidos	0	0	0	0	0

IMPUESTOS RETENIDOS Al 31 de Diciembre de 2012 CONCEPTOS	FONDO TIPO A	FONDO TIPO B	FONDO TIPO C	FONDO TIPO D	FONDO TIPO E
	0	0	0	0	0
Total Impuestos retenidos	0	0	0	0	0

NOTA 19 PROVISIÓN, IMPUESTOS Y OTROS

Corresponde a los valores correspondientes a las obligaciones devengadas por los Fondos de Pensiones y toda otra provisión que autorice previamente la Superintendencia de acuerdo a las normas vigentes.

PROVISIÓN, IMPUESTOS Y OTROS Al 31 de Diciembre de 2013 Conceptos		FONDO TIPO A	FONDO TIPO B	FONDO TIPO C	FONDO TIPO D	FONDO TIPO E
Desglose	Fecha de vencimiento (*)	M$	M$	M$	M$	M$
		0	0	0	0	0
Total Provisión, impuestos y otros		0	0	0	0	0

PROVISIÓN, IMPUESTOS Y OTROS Al 31 de Diciembre de 2012 Conceptos		FONDO TIPO A	FONDO TIPO B	FONDO TIPO C	FONDO TIPO D	FONDO TIPO E
Desglose	Fecha de vencimiento (*)	M$	M$	M$	M$	M$
Corte Cupón la Polar		5,702	15,605	79,583	47,326	9,989
Abono mal efectuado		14	0	0	0	0
Dev. Cheque Caduco		0	0	2	0	0
Total Provisión, impuestos y otros		5,716	15,605	79,585	47,326	9,989

NOTA 20 ENCAJE

Con el propósito de garantizar la rentabilidad mínima de los Fondos de Pensiones y en conformidad con lo establecido en el Artículo 40 del Decreto Ley Nº 3.500, la Administradora deberá mantener un activo denominado "Encaje" equivalente al uno por ciento de cada Fondo de Pensiones, el cual se invertirá en cuotas del respectivo Fondo.

En el siguiente cuadro se presenta el número de cuotas representativas del Encaje y el valor de éstas, al 31 de Diciembre de 2013 y 31 de Diciembre de 2012:

ENCAJE										
Al 31 de Diciembre de 2013										
	FONDO TIPO A		FONDO TIPO B		FONDO TIPO C		FONDO TIPO D		FONDO TIPO E	
ENCAJE	M$	CUOTAS	M$	CUOTAS	M$	CUOTAS	M$	CUOTAS	M$	CUOTAS
MANTENIDO	2,710,042	95,796.56	3,372,601	128,392.59	10,287,754	186,966.22	4,945,243	215,356.81	1,577,707	32,429.84
REQUERIDO	2,710,042	95,796.56	3,372,601	128,392.59	10,287,754	186,966.22	4,945,243	215,356.81	1,577,707	32,429.84
SUPERÁVIT	0	0,00	0	0,00	0	0,00	0	0,00	0	0,00

ENCAJE										
Al 31 de Diciembre de 2012										
	FONDO TIPO A		FONDO TIPO B		FONDO TIPO C		FONDO TIPO D		FONDO TIPO E	
ENCAJE	M$	CUOTAS	M$	CUOTAS	M$	CUOTAS	M$	CUOTAS	M$	CUOTAS
MANTENIDO	2,760,517	104,245.36	3,406,190	135,380.18	10,043,163	190,653.20	4,584,575	209,791.93	1,342,324	28,909.67
REQUERIDO	2,760,517	104,245.36	3,406,190	135,380.18	10,043,163	190,653.20	4,584,575	209,791.93	1,342,324	28,909.67
SUPERÁVIT (DÉFICIT)	0	0,00	0	0,00	0	0,00	0	0,00	0	0,00

NOTA 21 CONSIGNACIONES DE EMPLEADORES ENVIADAS POR LOS TRIBUNALES

Representa el monto de los valores consignados por los empleadores y enviados por los Tribunales de Justicia, a raíz de fallos de primera instancia en juicios de cobranza de cotizaciones para los Fondos de Pensiones, los cuales deben quedar a la espera de que se resuelva una apelación interpuesta por los demandados, de acuerdo a lo dispuesto en el Artículo 8 de la Ley Nº 17.322.

El saldo de esta cuenta en el Fondo de Pensiones Tipo C al 31 de Diciembre de 2013 y al 31 de Diciembre de 2012 es de M$ 0 y M$ 0, respectivamente.

NOTA 22 PATRIMONIO DE LOS FONDOS DE PENSIONES

El patrimonio del Fondo de Pensiones se encuentra dividido en dieciséis cuentas. A la fecha de cierre de los estados financieros, el patrimonio del Fondo de Pensiones presenta el siguiente desglose:

PATRIMONIO DE LOS FONDOS DE PENSIONES AL 31 de Diciembre de 2013															
	FONDO TIPO A			FONDO TIPO B			FONDO TIPO C			FONDO TIPO D			FONDO TIPO E		
CUENTAS	Cuotas	M$	%	Cuotas	M$	%	Cuotas	M$	%	Cuotas	M$	%	Cuotas	M$	%
a) Cuentas de capitalización individual de cotizaciones obligatorias	9,317,557.52	263,589,472	97.29	12,703,340.90	333,689,853	98.94	18,182,449.05	1,000,483,289	97.47	21,474,539.13	493,120,315	99.39	3,165,568.26	154,004,437	97.86
b) Cuentas de capitalización individual de afiliado voluntario	3.18	90	0.00	1.44	38	0.00	2,759.58	151,845	0.01	16,308.78	374,499	0.08	1,820.74	88,579	0.06
c) Cuentas de capitalización individual de cotizaciones voluntarias	17,777.21	502,909	0.19	5,951.13	156,324	0.05	22,413.91	1,233,318	0.12	19,620.08	450,536	0.09	4,905.95	238,674	0.15
d) Cuentas individuales de ahorros previsional voluntario colectivo	0.00	0	0.00	0.00	0	0.00	0.00	0	0.00	0.00	0	0.00	0.00	0	0.00
e) Cuentas de capitalización individual de depósitos convenidos	6,926.42	195,945	0.07	3,826.09	100,503	0.03	10,236.13	563,240	0.05	4,955.99	113,805	0.02	3,176.36	154,529	0.10
f) Cuentas de ahorro voluntario	45,615.52	1,290,442	0.48	11,006.09	289,107	0.09	24,122.11	1,327,311	0.13	31,085.80	713,824	0.14	9,415.61	458,068	0.29
g) Cuentas de ahorro de indemnización	3,943.91	111,571	0.04	10,598.91	278,411	0.08	58,588.34	3,223,804	0.31	37,997.79	872,544	0.18	1,103.45	53,683	0.03
h) Ahorro previsional voluntario a otras entidades	0.00	0	0.00	0.00	0	0.00	0.00	0	0.00	0.00	0	0.00	0.00	0	0.00
i) Recaudación en proceso de acreditación	0.00	0	0.00	0.00	0	0.00	0.00	0	0.00	0.00	0	0.00	0.00	0	0.00
j) Rezagos de cotizaciones obligatorias y de afiliados voluntarios	0.00	0	0.00	0.00	0	0.00	286,164.39	15,746,102	1.53	0.00	0	0.00	0.00	0	0.00
k) Rezagos de ahorros voluntarios	0.00	0	0.00	0.00	0	0.00	1,898.35	104,456	0.01	0.00	0	0.00	0.00	0	0.00
l) Rezagos de cuentas de ahorro de indemnización	0.00	0	0.00	0.00	0	0.00	1,015.48	55,877	0.01	0.00	0	0.00	0.00	0	0.00
m) Cambios en proceso hacia otros Fondos misma Administradora	0.00	0	0.00	0.00	0	0.00	0.00	0	0.00	0.00	0	0.00	0.00	0	0.00
n) Traspasos en proceso hacia otras Administradoras	184,602.04	5,222,308	1.93	104,517.24	2,745,446	0.81	66,435.81	3,655,609	0.36	22,029.67	505,867	0.10	48,851.55	2,376,621	1.51
ñ) Traspasos en proceso hacia el antiguo sistema previsional	0.00	0	0.00	0.00	0	0.00	0.00	0	0.00	0.00	0	0.00	0.00	0	0.00
o) Rentabilidad no distribuida	0.00	0	0.00	0.00	0	0.00	0.00	0	0.00	0.00	0	0.00	0.00	0	0.00
Total patrimonio	9,576,425.80	270,912,737	100.00	12,839,241.80	337,259,682	100.00	18,656,083.15	1,026,544,851	100.00	21,606,537.24	496,151,390	100.00	3,234,841.92	157,374,591	100.00

PATRIMONIO DE LOS FONDOS DE PENSIONES AL 31 de Diciembre de 2012															
	FONDO TIPO A			FONDO TIPO B			FONDO TIPO C			FONDO TIPO D			FONDO TIPO E		
CUENTAS	Cuotas	M$	%	Cuotas	M$	%	Cuotas	M$	%	Cuotas	M$	%	Cuotas	M$	%
a) Cuentas de capitalización individual de cotizaciones obligatorias	10,107,770.73	267,663,406	97.31	13,346,790.65	335,807,703	98.65	18,566,916.55	978,061,669	97.35	20,851,992.33	455,677,807	99.22	2,836,944.64	131,723,982	98.11
b) Cuentas de capitalización individual de afiliado voluntario	2.70	72	0.00	1.58	40	0.00	3,964.10	208,819	0.02	23,763.43	519,301	0.11	2,681.79	124,519	0.09
c) Cuentas de capitalización individual de cotizaciones voluntarias	15,320.66	405,706	0.15	7,140.69	179,661	0.05	22,591.60	1,190,072	0.12	22,703.37	496,136	0.11	3,129.85	145,324	0.11
d) Cuentas individuales de ahorros previsional voluntario colectivo	0.00	0	0.00	0.00	0	0.00	0.00	0	0.00	0.00	0	0.00	0.00	0	0.00
e) Cuentas de capitalización individual de depósitos convenidos	5,157.16	136,567	0.05	3,536.74	88,984	0.03	13,803.64	727,143	0.07	8,717.90	190,512	0.04	1,619.42	75,192	0.06
f) Cuentas de ahorro voluntario	46,864.17	1,241,008	0.45	12,852.57	323,373	0.09	28,636.75	1,508,517	0.15	31,909.14	697,309	0.15	9,320.40	432,762	0.32
g) Cuentas de ahorro de indemnización	3,898.45	103,234	0.04	13,043.65	328,181	0.10	53,106.77	2,797,540	0.28	49,532.53	1,082,432	0.24	1,090.28	50,623	0.04
h) Ahorro previsional voluntario a otras entidades	0.00	0	0.00	0.00	0	0.00	0.00	0	0.00	0.00	0	0.00	0.00	0	0.00
i) Recaudación en proceso de acreditación	0.00	0	0.00	0.00	0	0.00	0.00	0	0.00	0.00	0	0.00	0.00	0	0.00
j) Rezagos de cotizaciones obligatorias y de afiliados voluntarios	0.00	0	0.00	0.00	0	0.00	290,364.73	15,295,734	1.52	0.00	0	0.00	0.00	0	0.00
k) Rezagos de ahorros voluntarios	0.00	0	0.00	0.00	0	0.00	2,530.54	133,303	0.01	0.00	0	0.00	0.00	0	0.00
l) Rezagos de cuentas de ahorro de indemnización	0.00	0	0.00	0.00	0	0.00	1,260.97	66,425	0.01	0.00	0	0.00	0.00	0	0.00
m) Cambios en proceso hacia otros Fondos misma Administradora	0.00	0	0.00	0.00	0	0.00	0.00	0	0.00	0.00	0	0.00	0.00	0	0.00
n) Traspasos en proceso hacia otras Administradoras	207,573.12	5,496,734	2.00	145,920.50	3,671,386	1.08	89,002.23	4,688,429	0.47	28,201.58	616,288	0.13	36,800.02	1,708,685	1.27
ñ) Traspasos en proceso hacia el antiguo sistema previsional	0.00	0	0.00	0.00	0	0.00	0.00	0	0.00	0.00	0	0.00	0.00	0	0.00
o) Rentabilidad no distribuida	0.00	0	0.00	0.00	0	0.00	0.00	0	0.00	0.00	0	0.00	0.00	0	0.00
Total patrimonio	10,386,586.99	275,046,727	100.00	13,529,286.38	340,399,328	100.00	19,072,177.88	1,004,677,651	100.00	21,016,820.28	459,279,785	100.00	2,891,586.40	134,261,087	100.00

a) Cuentas de capitalización individual de cotizaciones obligatorias

Representa el saldo de todas las cuentas de capitalización individual de cotizaciones obligatorias de los trabajadores adscritos al respectivo Fondo, con sus valores expresados en pesos y el equivalente en cuotas.

Los montos anteriores incluyen fundamentalmente las cotizaciones previsionales obligatorias pagadas, incluyendo los intereses y reajustes cuando corresponda, las liquidaciones de Bonos de Reconocimiento y Complemento de Bonos recibidos desde las instituciones previsionales del antiguo régimen, o desde otras AFP, los pagos de Bonos de Reconocimiento transados en Bolsa de Valores mediante oferta pública, transferencias de fondos de las cuentas de ahorro voluntario, los aportes adicionales y contribuciones enterados por la Administradora conforme a lo establecido en los Artículos 53 y 54 del D.L. 3.500 y los aportes regularizadores efectuados por la Administradora a los Fondos de Pensiones.

Las liquidaciones de Bonos de Reconocimiento, cualquiera sea su tipo, de los complementos de Bonos y los pagos de Bonos de Reconocimiento transados en Bolsa de Valores mediante oferta pública, corresponden a:

BONOS DE RECONOCIMIENTO										
Al 31 de Diciembre de 2013.										
	FONDO TIPO A		FONDO TIPO B		FONDO TIPO C		FONDO TIPO D		FONDO TIPO E	
BONOS	M$	CUOTAS	M$	CUOTAS	M$	CUOTAS	M$	CUOTAS	M$	CUOTAS
Bonos de Reconocimiento	16,955	629.27	957,255	37,773.43	2,944,061	55,461.82	14,476,064	654,374.35	1,345,184	28,598.38
Total Bonos	16,955	629.27	957,255	37,773.43	2,944,061	55,461.82	14,476,064	654,374.35	1,345,184	28,598.38

BONOS DE RECONOCIMIENTO										
Al 31 de Diciembre de 2012										
	FONDO TIPO A		FONDO TIPO B		FONDO TIPO C		FONDO TIPO D		FONDO TIPO E	
BONOS	M$	CUOTAS	M$	CUOTAS	M$	CUOTAS	M$	CUOTAS	M$	CUOTAS
Bonos de Reconocimiento	17,382	671.31	895,754	36,945.13	3,240,836	63,723.90	15,064,826	709,783.46	1,835,551	40,549.31
Total Bonos	17,382	671.31	895,754	36,945.13	3,240,836	63,723.90	15,064,826	709,783.46	1,835,551	40,549.31

b) Cuentas de capitalización individual de afiliado voluntario

Representa el saldo de todas las cuentas de capitalización individual de afiliados voluntarios de propiedad de las personas que optaron por la Administradora y el respectivo Fondo, con sus valores expresados en pesos y en su equivalente a cuotas.

El monto de esta cuenta está compuesto por las cotizaciones voluntarias pagadas, incluyendo intereses y reajustes, cuando corresponda.

c) Cuentas de capitalización individual de cotizaciones voluntarias

Representa el saldo de todas las cuentas de capitalización individual de cotizaciones voluntarias de propiedad de los trabajadores que optaron por la Administradora y el respectivo Fondo, con sus valores expresados en pesos y en su equivalente a cuotas.

El monto de esta cuenta esta compuesto por las cotizaciones voluntarias pagadas, incluyendo intereses y reajustes, cuando corresponda.

d) Cuentas individuales de ahorro previsional voluntario colectivo

Representa el saldo de todas las cuentas individuales de ahorro provisional voluntario colectivo de propiedad de los trabajadores, con sus valores expresados en pesos y en su equivalente a cuotas.

El monto de esta cuenta está compuesto por los depósitos de ahorro provisional voluntario colectivo pagados, incluyendo intereses y reajustes, cuando corresponda.

e) Cuentas de capitalización individual de depósitos convenidos

Representa el saldo de todas las cuentas de capitalización individual de depósitos convenidos de los trabajadores que optaron por la Administradora y el respectivo Fondo, con sus valores expresados en pesos y su equivalente en cuotas.

El monto de esta cuenta esta compuesto por los depósitos convenidos pagados, incluyendo intereses y reajustes, cuando corresponda.

f) Cuentas de ahorro voluntario

Representa el saldo de todas las cuentas de ahorro voluntario de los trabajadores rescritos al respectivo Fondo, con sus valores expresado en cuotas y su equivalente en pesos.

EI monto de esta cuenta esta compuesto por los depósitos de ahorro voluntario pagados, incluyendo intereses y reajustes, cuando corresponda.

g) Cuentas de ahorro de indemnización

Representa el saldo de todas las cuentas de ahorro de indemnización de los trabajadores adscritos al respectivo Fondo, con sus valores expresados en cuotas y su equivalente en pesos.

El monto de esta cuenta esta compuesto por los aportes de ahorro de indemnización pagados, incluyendo intereses y reajustes, cuando corresponda.

h) Ahorros voluntarios destinados a otras entidades

Representa el monto de los fondos que no han sido oportunamente transferidos a otras Administradoras o instituciones autorizadas, según corresponda, pagados por los trabajadores que optaron por algún plan de ahorro previsional voluntario.

El monto de esta cuenta esta compuesto por las cotizaciones voluntarias, depósitos convenidos y depósitos de ahorro previsional voluntario pagados, incluyendo intereses y reajustes, cuando corresponda.

i) Recaudación en proceso de acreditación

Corresponde a la recaudación destinada al patrimonio del respectivo Fondo, respaldada con su documentación, pendiente de ser acreditada en las restantes cuentas de los respectivos patrimonios.

j) Rezagos de cotizaciones obligatorias y de afiliados voluntarios

Representa el monto de los fondos que no han sido oportunamente imputados a las cuentas "Cuentas de capitalización individual de cotizaciones obligatorias", "Cuentas de capitalización individual de afiliado voluntario","Cuentas de capitalización individual de cotizaciones voluntarias", "Cuentas individuales de ahorro previsional voluntario colectivo" y/o a la "Cuenta de capitalización individual de depósitos convenidos".

k) Rezagos de ahorros voluntarios

Representa el monto de los fondos que no han sido oportunamente imputados a las Cuentas de capitalización individual de cotizaciones voluntarios, Cuentas de capitalización individual de depósitos convenidos, Cuentas de ahorro voluntario, Cuentas individuales de ahorro previsional voluntario colectivo y/o Ahorros voluntarios destinados a otras entidades.

l) Rezagos de cuentas de ahorro de indemnización

Representa el monto de los fondos que no han sido oportunamente imputados a las cuentas de ahorro de indemnización.

m) Cambios en proceso a otros Fondos de la misma Administradora

Representa el monto de los saldos de las cuentas que se cambian y que corresponde compensar o pagar a otros Fondos de la misma Administradora.

n) Traspasos en proceso a otras Administradoras

Representa el monto de los traspasos que corresponde canjear o pagar a otras Administradora, por haber sido incluidos en los listados de aceptación definitiva y no haber sido objeto de ulterior exclusión o rechazo.

ñ) Traspasos en proceso al antiguo sistema previsional

Representa el monto de los fondos que aún no se han traspasado a la cuenta "Transferencias al antiguo sistema previsional".

o) Rentabilidad no distribuida

Registrar sólo en pesos, la proporción de la rentabilidad nominal diaria que generen las inversiones de los Fondos de Pensiones, para su distribución en las restantes cuentas del patrimonio.

NOTA 23 COTIZACIONES IMPAGAS

Los totales de cotizaciones impagas mostrados en las cuentas de orden del Fondo de Pensiones C, corresponden a cotizaciones morosas, que se detallan como sigue:

COTIZACIONES IMPAGAS FONDO DE PENSIONES TIPO C Al 31 de Diciembre de 2013 y al 31 de Diciembre de 2012		
	Ejercicio Actual M$	Ejercicio Anterior M$
Cotizaciones impagas declaradas	70,447,116	58,176,059
Cotizaciones impagas declaradas automáticas	4,899,072	4,094,239
Cotizaciones impagas originadas por descuadraturas de planillas	4,421,504	3,669,458
TOTAL	**79,767,692**	**65,939,756**

a) Cotizaciones impagas declaradas

Corresponde al valor actualizado, con los correspondientes reajustes e intereses que señala la ley, de aquellas cotizaciones para los Fondos de Pensiones que no han sido pagados dentro del plazo establecido en el Artículo 19 del Decreto Ley Nº 3.500 del año 1980, y por las cuales el empleador ha efectuado la correspondiente declaración de cotizaciones.

b) Cotizaciones impagas declaradas automáticas

Corresponde al valor actualizado con los correspondientes reajustes e intereses que señala la ley, de aquellas cotizaciones, depósitos y aportes que se encuentran impagas, que no han sido declaradas por los empleadores o que su reconocimiento se produjo con posterioridad al plazo establecido en el inciso primero del articulo 19 del D.L. N° 3.500 de 1980

c) Cotizaciones impagas originadas por descuadraturas de planillas

Corresponde al valor de aquellas cotizaciones para el Fondo de Pensiones superiores a 0,15 U.F. que resulten impagas, como consecuencia de diferencias deudoras para el empleador entre la planilla de resumen de cotizaciones y las planillas de detalle.

d) Gestión histórica de cobranza

Al 31 de Diciembre de 2013, se han emitido históricamente 543,494 resoluciones e iniciado un total de 273,459 juicios, recuperándose un monto nominal de M$ 12,660,028 y ateniéndose pendiente de recuperar M$ 12,298,648 nominales, que actualizados ascienden a un total de M$ 117,056,327.

NOTA 24 VALOR DE LA CUOTA

Al 31 de Diciembre de 2013 y al 31 de Diciembre de 2012, el valor de la cuota por fondo, se presenta en el siguiente cuadro:

VALORES CUOTAS					
	FONDO TIPO A	FONDO TIPO B	FONDO TIPO C	FONDO TIPO D	FONDO TIPO E
Valor cuota al 31 de 12 de 2013	28,289.55	26,267.88	55,024.67	22,963.02	48,649.86
Valor cuota al 31 de 12 de 2012	25,860.31	24,570.49	51,443.02	21,340.78	45,343.39
Valor cuota al 31 de 12 de 2012 (fecha ejer. anterior act.)	26,480.96	25,160.18	52,677.65	21,852.96	46,431.63

Con fecha 31 de diciembre de 2013 existió un descuadre en los valores cuotas de los Fondos Tipo A, B, C y D por lo que esta Administradora se acogió a la descuadratura de valores cuotas de acuerdo al Compendio de Normas de la Superintencia de Pensiones Libro IV Titulo VIII Capitulo V

El motivo de este reproceso se debió a instrucciones recibidas por parte de la Superintendencia de pensiones, en donde se explica que la Administradora de Fondos de Inversión BTG Pactual, informo con errores los valores cuotas de sus CFI a la SVS, producto de los cual, el precio informado en la cinta de precios de estos días estaba incorrecto para los nemotécnicos CFICELDLA.

		FONDO A		FONDO B		FONDO C		FONDO D	
		Valores Cuotas	Patrimonio Pesos	Valores Cuotas	Patrimonio Pesos	Valores Cuotas	Patrimonio Pesos	Valores Cuotas	Patrimonio Pesos
31/12/2013	modificada	28,289.55	270,912,737,870	26,267.46	337,254,210,422	55,024.67	1,026,544,850,237	22,962.66	496,143,574,597
	erróneo	28,289.76	270,914,822,607	26,267.88	337,259,681,737	55,026.24	1,026,574,024,644	22,963.02	496,151,390,268
	diferencia	-0.21	-2,084,737	-0.42	-5,471,315	-1.57	-29,174,407	-0.36	-7,815,671

Debido a este descuadre el 31 de diciembre de 2013 se retransmitieron los Informes Diarios de los Fondos Tipo A y C por sobrepasar 0,01 % cálculo de la rentabilidad, para los Fondos B y D el calculo de la rentabilidad no sobrepaso al 0,01% y no se debieron retransmitir los Informes Diarios.

NOTA 25 CHEQUES PROTESTADOS DE COTIZACIONES PARA LOS FONDOS DE PENSIONES

Durante los ejercicios 2013 y 2012, se protestaron 111 y 101 cheques por un total de M$ 45.977 y M$ 88,327, respectivamente.

Al 31 de Diciembre de 2013 y al 31 de Diciembre de 2012 se encuentran pendientes por regularizar 1.019 y 994 cheques por M$ 166,546 M$ 170,420 respectivamente, cuyo detalle se indica a continuación:

CHEQUES PROTESTADOS DE COTIZACIONES	EJERCICIO ACTUAL NUMERO M$	EJERCICIO ANTERIOR NUMERO M$
N° SALDO INICIAL DE CHEQUES	994	976
PROTESTADOS	166,426	165,285
N° CHEQUES PROTESTADOS EN EL EJERCICIO		
	111	101
	45,977	88,327
N° CHEQUES REGULARIZADOS	-86	-83
	-45,857	-83,192
N° SALDO FINAL DE CHEQUES		
PROTESTADOS	1,019	994
	166,546	170,420

NOTA 26 ESTADO DE VARIACIÓN PATRIMONIAL

PERÍODO COMPRENDIDO ENTRE EL 01 DE ENERO DE 2013 Y EL 31 DE DICIEMBRE DE 2013

FONDO DE PENSIONES PLANVITAL TIPO A

Código	Nombre del ítem	N°	Concepto	N° de Cuotas	Monto en miles de pesos
30.470	Otros Aumentos	1	AJUSTE DECIMAL REPA	44.34	0
		2	DEV. COMISIONES	129.60	3,477
		3	AJUSTE SEGÚN DICTAMEN	20.58	542
		4	REVERSA PRIMA SEG. INV.	44.69	1,194
		5	TRASPASO RECIBIDO AHO. VOL.	4,241.00	111,989
		6	APORTE REGULARIZADOR	28.11	853
		7	COMPENSACION ECONOMICA	364.58	9,664
		8	AJUSTE AHORRO VOL.	3.41	92
		9	REINT. AHORRO IND.	19.84	534
		10	OTROS	0.67	1,879,813
			TOTAL	4,896.82	2,008,158
30.650	Otras Disminuciones	1	AJUSTE DECIMAL REPA	122.02	0
		2	AJUSTE SEGÚN DICTAMEN	340.92	9,122
		3	IMPTO.TECNICO EXTRANJERO	24.60	656
		4	TRASP. AHORRO VOLUNTARIO	4,218.99	111,092
		5	RENTAB. INV. EXTRANJERA	0.00	962,753
		6	IMPTO. DIV. EXTRANJERO	0.00	429,873
		7	DEVOL. BONIFICACION	0.18	4
		8	OPCIONES ENERSIS OSA	0.00	107,734
		9	COMPENSACION ECONOMICA	191.18	5,133
		10	OTROS	0.00	371,522
			TOTAL	4,897.89	1,997,889

PERÍODO COMPRENDIDO ENTRE EL 01 DE ENERO DE 2013 Y EL 31 DE DICIEMBRE DE 2013

FONDO DE PENSIONES PLANVITAL TIPO B

Código	Nombre del ítem	N°	Concepto	N° de Cuotas	Monto en miles de pesos
30.470	Otros Aumentos	1	AJUSTE DECIMAL REPA	177.15	0
		2	DEV. COMISIONES	146.45	3,693
		3	AJUSTE SEGÚN DICTAMEN	229.24	5,882
		4	REVERSA PRIMA SEG. INV.	65.51	1,632
		5	APORTE REGULARIZADOR	19.43	2,416
		6	AJUSTE AHORRO VOL.	0.61	15
		7	RETIRO AHORRO INDEMNIZACION	2.54	64
		8	TRASP. AHORRO VOLUNTARIO	51.03	1,297
		9	COMPENSACION ECONOMICA	658.44	16,551
		10	OTROS	0.00	1,577,453
			TOTAL	1,350.40	1,609,003
30.650	Otras Disminuciones	1	AJUSTE DECIMAL REPA	46.29	0
		2	AJUSTE SEGÚN DICTAMEN	688.86	17,589
		3	IMPTO.TECNICO EXTRANJERO	62.07	148,496
		4	TRASP. AHORRO VOLUNTARIO	82.20	2,095
		5	RENTAB. INV. EXTRANJERA	0.00	542,080
		6	IMPTO. DIV. EXTRANJERO	0.00	209,277
		7	COMPENSACION ECONOMICA	820.29	20,532
		8	DEV. SUBSIDIO ESTATAL	0.87	22
		9	OPCIONES CENCO OSA	0.00	114,843
		10	OTROS	0.58	384,210
			TOTAL	1,701.16	1,439,144

PERÍODO COMPRENDIDO ENTRE EL 01 DE ENERO DE 2013 Y EL 31 DE DICIEMBRE DE 2013					
FONDO DE PENSIONES PLANVITAL TIPO C					
Código	Nombre del ítem	N°	Concepto	N° de Cuotas	Monto en miles de pesos
30.470	Otros Aumentos	1	AJUSTE DECIMAL REPA	469.96	0
		2	DEV. COMISIONES	371.38	19,580
		3	AJUSTE SEGÚN DICTAMEN	4,914.84	261,774
		4	REVERSA PRIMA SEG. INV.	87.95	4,463
		5	APORTE REGULARIZADOR	2,931.44	155,429
		6	COMPENSACION ECONOMICA	2,304.77	122,772
		7	REINT. AHORRO IND.	30.56	1,605
		8	REVERSA HERENCIA	6.63	342
		9	REVERSA RENTA VITALICIA	1,182.67	62,075
		10	OTROS	20.84	3,514,194
			TOTAL	12,321.04	4,142,234
30.650	Otras Disminuciones	1	AJUSTE DECIMAL REPA	132.16	0
		2	AJUSTE SEGÚN DICTAMEN	1,189.81	52,575
		3	IMPTO.TECNICO EXTRANJERO	37.46	1,949
		4	TRASP. AHORRO VOLUNTARIO	3,732.57	196,257
		5	COMPENSACION ECONOMICA	1,039.95	55,552
		6	DEV. APORTE ADICIONAL	13.83	753
		7	IMPTO. DIV. EXTRANJERO	0.00	667,197
		8	RENT. POR CONVERSION	0.00	187,599
		9	OPCIONES CENCO OSA	0.00	570,157
		10	OTROS	1.02	1,803,426
			TOTAL	6,146.80	3,535,465

PERÍODO COMPRENDIDO ENTRE EL 01 DE ENERO DE 2013 Y EL 31 DE DICIEMBRE DE 2013					
FONDO DE PENSIONES PLANVITAL TIPO D					
Código	Nombre del ítem	N°	Concepto	N° de Cuotas	Monto en miles de pesos
30.470	Otros Aumentos	1	AJUSTE DECIMAL REPA	191.18	0
		2	DEV. COMISIONES	1,788.61	39,502
		3	AJUSTE SEGÚN DICTAMEN	1,486.96	33,286
		4	REVERSA PRIMA SEG. INV.	313.81	6,472
		5	TRASPASO RECIBIDO AHO. VOL.	349.19	7,627
		6	APORTE REGULARIZADOR	7,974.65	80,895
		7	COMPENSACION ECONOMICA	1,908.18	42,196
		8	REVERSA EXCEDENTE LIBRE DISPOSICION	3,024.91	66,774
		9	REV. RENTA VITALICIA	7,802.59	267,610
		10	OTROS	251.73	1,192,021
			TOTAL	25,091.81	1,736,383
30.650	Otras Disminuciones	1	AJUSTE DECIMAL REPA	42.95	0
		2	AJUSTE SEGÚN DICTAMEN	11,886.58	263,005
		3	TRASP. AHORRO VOLUNTARIO	37.51	823
		4	COMPENSACION ECONOMICA	2,113.43	45,628
		5	DEVOL. BONIFICACION	141.66	3,026
		6	DEVOL. BONO POR HIJO	297.71	6,547
		7	DEV. BONO IPS	37.83	813
		8	DEV. BONO RECONOCIMIENTO	1,867.24	42,166
		9	DEV. APORTE ADICIONAL	24.40	547
		10	OTROS	0.00	990,398
			TOTAL	16,449.31	1,352,953

PERÍODO COMPRENDIDO ENTRE EL 01 DE ENERO DE 2013 Y EL 31 DE DICIEMBRE DE 2013					
FONDO DE PENSIONES PLANVITAL TIPO E					
Código	Nombre del ítem	N°	Concepto	N° de Cuotas	Monto en miles de pesos
30.470	Otros Aumentos	1	AJUSTE DECIMAL REPA	129.76	0
		2	DEV. COMISIONES	47.97	2,235
		3	REVERSA PRIMA SEG. INV.	9.53	440
		4	APORTE REGULARIZADOR	377.82	26,644
		5	REV. RENTA VITALICIA	4,196.00	189,852
		6	OPCIONES CENCO OSA	0.00	1,526
		7	RENTAB. INV. EXTRANJERA	0.00	35,099
		8	AJUSTE SEGÚN DICTAMEN	9.59	451
		9	TRASP. AHORRO VOLUNTARIO	45.27	2,183
		10	OTROS	3.09	39,025
			TOTAL	4,819.03	297,455
30.650	Otras Disminuciones	1	AJUSTE DECIMAL REPA	1.46	0
		2	AJUSTE SEGÚN DICTAMEN	88.38	4,093
		3	TRASP. AHORRO VOLUNTARIO	439.47	20,859
		4	DEV. COTIZACIONES	11.27	510
		5	IMPTO. DIV. EXTRANJERO	0.00	17,822
		6	RENTAB. INV. EXTRANJERA	0.00	16,966
		7	OPCIONES CENCO OSA	0.00	1,526
		8	RENT. POR CONVERSION	0.00	3,793
		9	OPCIONES ENERSIS OSA	0.00	508
		10	OTROS	0.00	17,459
			TOTAL	540.58	83,536

PERÍODO COMPRENDIDO ENTRE EL 01 DE ENERO DE 2012 Y EL 31 DE DICIEMBRE DE 2012					
FONDO DE PENSIONES PLANVITAL TIPO A					
Código	Nombre del ítem	N°	Concepto	N° de Cuotas	Monto en miles de pesos
30.470	Otros Aumentos	1	AJUSTE DECIMAL REPA	191.99	0
		2	AJUSTE S/DICTAMEN	19.71	504
		3	APORTE REGULARIZADOR	199.82	5,218
		4	DEV. COMISIONES	119.34	3,062
		5	REV. PRIMA SEG. INVA	70.58	1,741
		6	TRASP. RECIB. AHORRO VOLUNT.	39.23	997
		7	COMPENSACION ECONOMICA	1,039.60	26,946
		8	RENT. INV. EXTRANJ.	0.00	730,118
		9	AJUSTE RETIRO DE AHORRO VOL.	179.33	4,409
		10	OTROS	4.67	216,994
			TOTAL	1,864.27	989,989
30.650	Otras Disminuciones	1	AJUSTE DECIMAL REPA	43.12	0
		2	AJUSTE S/DICTAMEN	300.73	7,702
		3	IMPTO. TECNICO EXTRAN	367.69	9,411
		4	TRASP. AHORRO VOLUNTARIO	9,374.77	236,373
		5	TRASPASO DE SALDO	443.76	10,833
		6	DEV. SUB. TRAB. JOVEN	0.78	20
		7	RENTAB. INV. EXTRANJERA	0.00	534,967
		8	COMPENSACION ECONOMICA	522.02	13,336
		9	IMPTO. DIV. EXTRANJERO	0.00	362,800
		10	OTROS	0.75	305,544
			TOTAL	11,053.62	1,480,986

PERÍODO COMPRENDIDO ENTRE EL 01 DE ENERO DE 2012 Y EL 31 DE DICIEMBRE DE 2012					
FONDO DE PENSIONES PLANVITAL TIPO B					
Código	Nombre del ítem	N°	Concepto	N° de Cuotas	Monto en miles de pesos
30.470	Otros Aumentos	1	AJUSTE DECIMAL REPA	112.91	0
		2	AJUSTE S/DICTAMEN	396.90	9,716
		3	APORTE REGULARIZADOR	150.23	3,726
		4	DEV. COMISIONES	167.48	4,056
		5	REV. PRIMA SEG. INVA	62.63	1,500
		6	REV. CHEQ. CAD. AHORRO VOL.	770.60	18,902
		7	COMPENSACION ECONOMICA	44.02	1,062
		8	RENT. INV. EXTRANJ.	0.00	486,785
		9	REV. RETIRO AHORRO INDEM.	10.07	246
		10	OTROS	6.64	267,157
			TOTAL	1,721.48	793,150
30.650	Otras Disminuciones	1	AJUSTE DECIMAL REPA	116.95	0
		2	AJUSTE S/DICTAMEN	460.99	11,123
		3	IMPTO. TECNICO EXTRAN	446.22	10,812
		4	TRASP. AHORRO VOLUNTARIO	297.35	7,240
		5	RENTAB. INV. EXTRANJERA	0.00	377,135
		6	RENTAB. VENTA DOLARES	0.00	58,078
		7	RENTAB. COMPRA DOLARES	0.00	101,531
		8	IMPTO. DIV. EXTRANJERO	0.00	227,324
		9	COMPENSACION ECONOMICA	465.99	11,227
		10	OTROS	1.14	115,395
			TOTAL	1,788.64	919,865

PERÍODO COMPRENDIDO ENTRE EL 01 DE ENERO DE 2012 Y EL 31 DE DICIEMBRE DE 2012					
FONDO DE PENSIONES PLANVITAL TIPO C					
Código	Nombre del ítem	N°	Concepto	N° de Cuotas	Monto en miles de pesos
30.470	Otros Aumentos	1	AJUSTE DECIMAL REPA	254.03	0
		2	AJUSTE S/DICTAMEN	4,250.43	223,578
		3	APORTE REGULARIZADOR	431.67	22,553
		4	DEV. COMISIONES	456.01	23,142
		5	REV. PRIMA SEG. INVA	78.18	4,637
		6	TRASP. RECIB. AHORRO VOLUNT.	16.25	827
		7	COMPENSACION ECONOMICA	1,111.99	56,093
		8	DEV. RENTA VITALICIA	645.25	32,816
		9	DEV. CAPRADENA	236.26	12,226
		10	OTROS	108.76	1,754,232
			TOTAL	7,588.83	2,130,104
30.650	Otras Disminuciones	1	AJUSTE DECIMAL REPA	206.10	0
		2	AJUSTE S/DICTAMEN	2,535.77	35,407
		3	IMPTO. TECNICO EXTRAN	356.35	17,815
		4	TRASP. AHORRO VOLUNTARIO	1,170.40	60,927
		5	COMPENSACION ECONOMICA	1,202.53	61,451
		6	IMPTO. DIV. EXTRANJERO	0.00	403,411
		7	RENTAB. INV. EXTRANJERA	0.00	928,101
		8	RENTAB. COMPRA DOLARES	0.00	99,256
		9	RENTAB. VENTA DOLARES	0.00	198,228
		10	OTROS	2.34	428,266
			TOTAL	5,473.49	2,232,862

PERÍODO COMPRENDIDO ENTRE EL 01 DE ENERO DE 2012 Y EL 31 DE DICIEMBRE DE 2012					
FONDO DE PENSIONES PLANVITAL TIPO D					
Código	Nombre del ítem	N°	Concepto	N° de Cuotas	Monto en miles de pesos
30.470	Otros Aumentos	1	AJUSTE DECIMAL REPA	124.63	0
		2	AJUSTE S/DICTAMEN	567.09	11,971
		3	APORTE REGULARIZADOR	53.64	1,145
		4	DEV. COMISIONES	1,459.87	30,980
		5	REV. PRIMA SEG. INVA	354.56	7,126
		6	TRASP. RECIB. AHORRO VOLUNT.	1,858.37	39,288
		7	REV. RENTA VITALICIA	1,551.76	33,055
		8	REINTEGRO RETIRO APV	1.64	35
		9	REV. RETIRO AHORRO INDEM.	58.27	1,234
		10	OTROS	0.55	672,380
			TOTAL	6,030.38	797,214
30.650	Otras Disminuciones	1	AJUSTE DECIMAL REPA	148.02	0
		2	AJUSTE S/DICTAMEN	9,290.76	197,096
		3	IMPTO. TECNICO EXTRAN	182.05	3,837
		4	TRASP. AHORRO VOLUNTARIO	3,282.34	71,544
		5	RENTAB. INV. EXTRANJERA	0.00	316,541
		6	RENTAB. COMPRA DOLARES	0.00	25,563
		7	COMPENSACION ECONOMICA	421.73	8,920
		8	DEVOL. BONO RECONOCIMIENTO	1,126.18	24,327
		9	DEVOLUCIÓN. BONO POR HIJO	635.02	13,519
		10	OTROS	0.00	351,996
			TOTAL	15,086.10	1,013,343

PERÍODO COMPRENDIDO ENTRE EL 01 DE ENERO DE 2012 Y EL 31 DE DICIEMBRE DE 2012					
FONDO DE PENSIONES PLANVITAL TIPO E					
Código	Nombre del ítem	N°	Concepto	N° de Cuotas	Monto en miles de pesos
30.470	Otros Aumentos	1	AJUSTE DECIMAL REPA	108.78	0
		2	AJUSTE S/DICTAMEN	15.06	688
		3	APORTE REGULARIZADOR	86.14	3,920
		4	DEV. COMISIONES	62.65	2,830
		5	REV. PRIMA SEG. INVA	22.14	921
		6	RENT. INV. EXTRANJ.	0.00	10,071
		7	CHEQ. CAD. AHORRO VOL.	23.02	1,023
		8	CHEQ. CAD. AHORRO PREV. VOLUN.	0.68	32
		9	COMPENSACION ECONOMICA	246.54	11,221
		10	OTROS	0.02	21,190
			TOTAL	565.03	51,896
30.650	Otras Disminuciones	1	AJUSTE DECIMAL REPA	2.20	0
		2	AJUSTE S/DICTAMEN	70.89	3,199
		3	COMPENSACION ECONOMICA	23.38	1,072
		4	TRASP. AHORRO VOLUNTARIO	27.53	1,236
		5	RENT. INV. EXTRANJ.	0.00	10,379
		6	RENTAB. CORTE CUPON	0.00	8,585
		7	IMPTO. TECNICO EXTRAN	17.55	799
		8	RENTAB. COMPRA DÓLAR	0.00	1,791
		9	CORTE CUPON LA POLAR	0.00	14,141
		10	OTROS	0.04	6,271
			TOTAL	141.59	47,473

NOTA 27 BONOS DE RECONOCIMIENTO

Corresponde al monto de los Bonos de Reconocimiento válidamente emitidos y actualizados conforme a las normas vigentes, que se encuentran en custodia en el Depósito Central de Valores (Ley Nº 18.876), en la custodia local de la Administradora o con algún trámite pendiente en la respectiva caja emisora (visación, corrección, reclamo o liquidación) y respecto de los cuales la Administradora posee la responsabilidad de resguardarlos hasta la ejecución de uno de los siguientes mandatos: traspaso a otra AFP, traspaso a otro Fondo de Pensiones de la misma AFP, liquidación por parte del Instituto Emisor, cesión a una compañía de seguros o transacción del Bono en una Bolsa de Valores nacional.

Al 31 de Diciembre de 2013, el valor actualizado de los Bonos de Reconocimiento de responsabilidad de AFP PLANVITAL S.A. asciende a M$ 130.252,432 correspondiente a un total de 34,624 documentos, de acuerdo con el siguiente detalle:

CUADRATURA DICIEMBRE 2013

Bono Principal 27	Fondo A	Fondo B	Fondo C	Fondo D	Fondo E	Total Fondos
Custodia Física	678	1,476	9,913	20,671	1,268	34,006
En Custodia Central	661	1,414	9,338	17,989	1,040	30,442
En Custodia Local	3	1	2	1	0	7
En Tramite Pendiente	14	61	573	2,681	228	3,557
Valor Nominal	281,310	329,780	1,283,506	1,790,074	247,012	3,931,682
Valor Actualizado	2,649,794	8,505,212	37,409,254	70,883,590	9,477,671	128,925,521

Bono Principal 28	Fondo A	Fondo B	Fondo C	Fondo D	Fondo E	Total Fondos
Custodia Física	0	0	2	2	0	4
En Custodia Central	0	0	2	0	0	2
En Custodia Local	0	0	0	0	0	0
En Tramite Pendiente	0	0	0	2	0	2
Valor Nominal	0	0	5	135	0	140
Valor Actualizado	0	0	167	4,503	0	4,670

Bono Principal 41	Fondo A	Fondo B	Fondo C	Fondo D	Fondo E	Total Fondos
Custodia Física	0	1	3	1	0	5
En Custodia Central	0	1	3	1	0	5
En Custodia Local	0	0	0	0	0	0
En Tramite Pendiente	0	0	0	0	0	0
Valor Nominal	0	149	341	52	0	542
Valor Actualizado	0	10,708	22,335	323	0	33,366

Bono Principal 42	Fondo A	Fondo B	Fondo C	Fondo D	Fondo E	Total Fondos
Custodia Física	1	1	9	37	7	55
En Custodia Central	1	1	5	13	0	20
En Custodia Local	0	0	0	0	0	0
En Tramite Pendiente	0	0	4	24	7	35
Valor Nominal	6	10	861	1,828	481	3,186
Valor Actualizado	421	649	28,343	72,621	30,679	132,713

Bono Principal 43	Fondo A	Fondo B	Fondo C	Fondo D	Fondo E	Total Fondos
Custodia Física	0	17	96	385	40	538
En Custodia Central	0	16	71	194	19	300
En Custodia Local	0	0	0	0	0	0
En Tramite Pendiente	0	1	25	191	21	238
Valor Nominal	0	492	6,220	19,983	2,254	28,949
Valor Actualizado	0	29,406	170,550	823,386	117,583	1,140,925

Bono Principal 61	Fondo A	Fondo B	Fondo C	Fondo D	Fondo E	Total Fondos
Custodia Física	0	0	2	12	1	15
En Custodia Central	0	0	1	7		8
En Custodia Local	0	0	0	0	0	0
En Tramite Pendiente	0	0	1	5	1	7
Valor Nominal	0	0	946	1,762	99	2,807
Valor Actualizado	0	0	4,033	9,806	854	14,693

Bono Principal 62	Fondo A	Fondo B	Fondo C	Fondo D	Fondo E	Total Fondos
Custodia Física	0	0	0	1	0	1
En Custodia Central	0	0	0	0	0	0
En Custodia Local	0	0	0	0	0	0
En Tramite Pendiente	0	0	0	1	0	1
Valor Nominal	0	0	0	145	0	145
Valor Actualizado	0	0	0	544	0	544

Total Bonos	Fondo A	Fondo B	Fondo C	Fondo D	Fondo E	Total Fondos
Custodia Física	679	1,495	10,025	21,109	1,316	34,624
En Custodia Central	662	1,432	9,420	18,204	1,059	30,777
En Custodia Local	3	1	2	1	0	7
En Tramite Pendiente	14	62	603	2,904	257	3,840
Valor Nominal	281,316	330,431	1,291,879	1,813,979	249,846	3,967,451
Valor Actualizado	2,650,215	8,545,975	37,634,682	71,794,773	9,626,787	130,252,432

Conforme con lo requerido por libro III Titulo III Letra A y Libro III Título III Letra B del Compendio de Normas del Sistema de Pensiones, nuestros auditores externos ERNST & YOUNG LTDA, han emitido un informe sobre el sistema de custodia local y arqueos de Bonos de Reconocimiento al 31 de diciembre de 2013.

Los procedimientos aplicados para la revisión de la custodia de los Bonos de Reconocimiento fueron principalmente, tomar conocimiento del sistema de control interno vigente para la custodia de Bonos de Reconocimiento, verificar el cumplimiento de los controles implementados, como también el cumplimiento de las normas exigidas por la Superintendencia de Pensiones.

Se obtuvo el archivo de Bonos de Reconocimiento mantenidos en custodia externa directamente del D.C.V. y se ha verificado el pareo con el archivo del Maestro de Bonos de A.F.P. Planvital.

Cabe destacar que, la información referida a Bonos de Reconocimiento en custodia externa, presentada en estos estados financieros está en base al archivo mantenido por el D.C.V.

Además, conforme a lo dispuesto por la Superintendencia de Pensiones, nuestros Auditores Externos, realizaron los siguientes procedimientos sobre custodia de Bonos de Reconocimiento al 31 de Diciembre de 2013.

a. Cuadratura entre el maestro de Bonos de Reconocimiento de la Administradora y los registros contables de los Fondos de Pensiones A,B,C,D y E.

b. Arqueo del 100% de los Instrumentos mantenidos en custodia local al 31 de diciembre de 2013, verificando la existencia y exactitud de los bonos de reconocimiento en custodia local, comparando: i) Nombre y RUT del trabajador, ii)Valor Nominal del Bono de Reconocimiento, iii) Código Bursátil (si aplicase), iv) Tipo de Documento, v) Tipo de Formato, vi) Fecha de Emisión y vii) Estado del Bono.

c. Cuadratura y conciliación de los registros del maestro de Bonos de Reconocimiento de la Administradora y el Certificado de Posiciones de Bonos de Reconocimiento obtenida desde el Depósito Central de Valores (DCV).

d. Arqueo de una muestra de Bonos de Reconocimiento en custodia centralizada en el Depósito Central de Valores (DCV)

e. Conciliación entre los resultados obtenidos en los arqueos y el maestro de Bonos de Reconocimiento recibido de parte de la Administración.

f. Revisión de los controles existentes y sistemas de información referidos a la custodia de estos instrumentos.

Como resultado de los procedimientos efectuados:

1.- No se observaron diferencias en el arqueo efectuado en la custodia local el 31 de diciembre 2013

2.- No se observaron diferencias en el arqueo sobre la muestra de Bonos de Reconocimiento mantenidos en custodia centralizada en el Depósito Central de Valores

3.- De la cuadratura realizada sobre los maestros entre la base de datos del Depósito Central de Valores y el maestro proporcionado por la Sociedad Administradora, no se observaron diferencias.

NOTA 28. PRIMAS DEL SEGURO DE INVALIDEZ Y SOBREVIVENCIA

a) Primas del seguro de invalidez y sobrevivencia devengadas:

PRIMAS DEL SEGURO DE INVALIDEZ Y SOBREVIVENCIA DEVENGADAS AL 31 DE DICIEMBRE DE 2013					
Nombre de las Compañías de Seguro	**FONDO A (M$)**	**FONDO B (M$)**	**FONDO C (M$)**	**FONDO D (M$)**	**FONDO E (M$)**
Detalle de Compañías de Seguro que Devengaron primas del seguro de invalidez y sobrevivencia					
BBVA CTO.1	156	226	505	245	88
CAMARA CTO.1	470	647	1,991	941	159
CHILENA CTO.1	487	671	2,056	972	167
INTERAMERICANA CTO.1	438	603	1,863	880	147
OHIO CTO.1	175	237	815	382	43
OHIO CTO.2	666	839	1,971	473	178
BANCHILE CTO.2	360	453	1,064	256	96
EUROAMERICA CTO.2	360	453	1,064	256	96
CRUZ DEL SUR CTO.2	362	456	1,071	257	97
SECURITY CTO.2	362	456	1,071	257	97
CAMARA CTO.2	2,921	3,917	7,692	2,307	815
BBVA CTO.2	1,465	1,963	3,863	1,156	409
RIGEL CTO.2	743	936	2,199	528	198
INTERAMERICANA CTO.2	757	1,077	1,749	658	221
CN LIFE VIDA CTO.3	385,381	469,673	707,584	180,284	140,646
VIDA SECURITY CTO.3	474,233	558,680	873,874	181,671	158,778
CHILENA CTO.3	1,243,118	1,494,438	2,285,803	538,654	438,421
PENTA VIDA CTO.3	75,732	97,119	138,260	45,480	31,215
BICE VIDA CTO.3	75,732	97,119	138,260	45,480	31,215
1) Subtotal de primas del seguro de invalidez y sobrevivencia devengadas	2,263,918	2,729,963	4,172,755	1,001,137	803,086
Devoluciones de primas del seguro de invalidez y sobrevivencia efectuadas por Compañías de Seguros y por abono en las respectivas cuentas personales por exceso de primas sobre el limite máximo imponible (Menos):					
BBVA CTO.1					
CAMARA CTO.1					
CHILENA CTO.1					
INTERAMERICANA CTO.1					
OHIO CTO.1					
OHIO CTO.2					
BANCHILE CTO.2					
EUROAMERICA CTO.2					
CRUZ DEL SUR CTO.2					
SECURITY CTO.2					
CAMARA CTO.2					
BBVA CTO.2					
RIGEL CTO.2					
INTERAMERICANA CTO.2					
CN LIFE VIDA CTO.3					
VIDA SECURITY CTO.3					
CHILENA CTO.3					
PENTA VIDA CTO.3					
BICE VIDA CTO.3					
2) Subtotal de devolución primas del seguro de invalidez y sobrevivencia	0	0	0	0	0
3) Total neto de primas del seguro de invalidez y sobrevivencia devengadas	**2,263,918**	**2,729,963**	**4,172,755**	**1,001,137**	**803,086**

b) Primas del seguro de invalidez y sobrevivencia pagadas:

PRIMAS DEL SEGURO DE INVALIDEZ Y SOBREVIVENCIA PAGADAS AL 31 DE DICIEMBRE DE 2013					
Nombre de las Compañías de Seguro	FONDO A (M$)	FONDO B (M$)	FONDO C (M$)	FONDO D (M$)	FONDO E (M$)
BBVA CTO.1	152	213	477	213	83
CAMARA CTO.1	458	615	1,943	979	152
CHILENA CTO.1	474	638	2,006	1,009	159
INTERAMERICANA CTO.1	426	573	1,819	918	140
OHIO CTO.1	170	226	803	417	42
OHIO CTO.2	637	817	1,897	486	165
BANCHILE CTO.2	345	441	1,024	263	89
EUROAMERICA CTO.2	345	441	1,024	263	89
CRUZ DEL SUR CTO.2	346	444	1,031	264	90
SECURITY CTO.2	346	444	1,031	264	90
CAMARA CTO.2	2,816	3,806	7,289	2,297	763
BBVA CTO.2	1,412	1,907	3,661	1,151	383
RIGEL CTO.2	711	911	2,117	543	184
INTERAMERICANA CTO.2	735	1,044	1,624	638	209
CN LIFE VIDA CTO.3	354,228	430,764	647,187	164,657	127,761
VIDA SECURITY CTO.3	436,484	513,283	800,467	166,054	144,396
CHILENA CTO.3	1,143,255	1,371,580	2,091,959	492,102	398,430
PENTA VIDA CTO.3	69,463	88,852	126,163	41,505	28,314
BICE VIDA CTO.3	69,463	88,852	126,163	41,505	28,314
1) Total de primas del seguro de invalidez y sobrevivencia pagadas	2,082,266	2,505,851	3,819,685	915,528	729,853

c) Primas del seguro de invalidez y sobrevivencia devengadas y pendientes de pago:

PRIMAS DEL SEGURO DE INVALIDEZ Y SOBREVIVENCIA DEVENGADAS Y PENDIENTES DE PAGO AL 31 DE DICIEMBRE DE 2013					
Nombre de las Compañías de Seguro	FONDO A (M$)	FONDO B (M$)	FONDO C (M$)	FONDO D (M$)	FONDO E (M$)
BBVA CTO.1	4	13	28	32	5
CAMARA CTO.1	12	32	48	-38	7
CHILENA CTO.1	13	33	50	-37	8
INTERAMERICANA CTO.1	12	30	44	-38	7
OHIO CTO.1	5	11	12	-35	1
OHIO CTO.2	29	22	74	-13	13
BANCHILE CTO.2	15	12	40	-7	7
EUROAMERICA CTO.2	15	12	40	-7	7
CRUZ DEL SUR CTO.2	16	12	40	-7	7
SECURITY CTO.2	16	12	40	-7	7
CAMARA CTO.2	105	111	403	10	52
BBVA CTO.2	53	56	202	5	26
RIGEL CTO.2	32	25	82	-15	14
INTERAMERICANA CTO.2	22	33	125	20	12
CN LIFE VIDA CTO.3	31,153	38,909	60,397	15,627	12,885
VIDA SECURITY CTO.3	37,749	45,397	73,407	15,617	14,382
CHILENA CTO.3	99,863	122,858	193,844	46,552	39,991
PENTA VIDA CTO.3	6,269	8,267	12,097	3,975	2,901
BICE VIDA CTO.3	6,269	8,267	12,097	3,975	2,901
1) Total de primas del seguro de invalidez y sobrevivencia pagadas	181,652	224,112	353,070	85,609	73,233

NOTA 29. HECHOS POSTERIORES

En respuesta al oficio N° 6.499 de 28 de marzo de 2014, en virtud del cual la Superintendencia de Pensiones ("SP") formulo algunas observaciones respecto de los Estados Financieros del Fondo de Pensiones al 3i de diciembre de 2013, complementó y modificó las siguientes notas:

-	Nota 2	:	Resumen de criterios contables
-	Nota 4	:	Valores por depositar y en transito
-	Nota 7	:	Excesos y déficit de Inversión
-	Nota 17	:	Comisiones devengadas
-	Nota 22	:	Patrimonio de los Fondos de Pensiones
-	Nota 24	:	Valor de de la cuota
-	Nota 27	:	Bonos de reconocimiento
-	Nota 28	:	Primas del Seguro de Invalidez y sobrevivencia
-	Nota 30	:	Hechos relevantes

Asimismo, es necesario señalar que la naturaleza de las observaciones no implicó la modificación del patrimonio para los Fondos de Pensiones al 31 de diciembre de 2013

Entre el 31 de Diciembre de 2013 y la fecha de emisión de los presentes Estados Financieros (04 de abril de 2014), no han ocurrido hechos de importancia que pudieran tener un efecto significativo en las cifras en ellos presentados, la situación financiera y/o en la interpretación de los mismos.

NOTA 30.HECHOS RELEVANTES

Con fecha 21 de Marzo de 2013 se emitió la Circular N° 1.843, referida a parámetros para el cálculo de límites de inversión de los Fondos de Pensiones y Fondos de cesantía, derogando la Circular N° 1.815, entrando en vigencia el día 28 de Marzo de 2013.

Con fecha 25 de junio de 2013 se emitió la Resolución N° 41, referida a las comisiones máximas que pueden ser pagadas a las entidades mandatarias extranjeras con cargo a los Fondos de Pensiones.

Con fecha 26 de junio de 2013 se emitió la Resolución N° 42, referida a las comisiones máximas que pueden ser pagadas con cargo a los Fondos de pensiones, por las inversiones que éstos realicen en fondos mutuos y de inversión, nacional y extranjero, FICE y en emisiones de títulos representativos de índices financieros extranjeros.

Con fecha 27 de junio de 2013 se emitió norma de carácter General N° 87 a través de la cual se modifica el título IV sobre comisiones máximas que pueden ser pagadas con cargo a los Fondos de Pensiones.

Con fecha 30 de julio de 2013 se emitió Resolución N° 51, referida a modificaciones al Régimen de Inversiones de los Fondos de Pensiones, con el objeto de procurar una adecuada rentabilidad y seguridad del Fondo de Pensiones Tipo E y ampliar las alternativas de inversión del respectivo Fondo de Pensiones en instrumentos financieros líquidos. Con esta modificación se extiende el universo de vehículos de inversión elegibles para el Fondo Tipo E, los cuales son referidos el numeral III.4 del citado Régimen. Estas modificaciones entraron en vigencia a contar del día 30 de julio de 2013, conforme a lo señalado en dicha Resolución.

Con fecha 28 de octubre de 2013 se emitió la Norma de Carácter General N° 94, que modifica el Título I sobre inversión de los Fondos de Pensiones, Políticas de Inversión y solución de conflicto de Interés y el Título VIII sobre Informes Diarios que deben presentar las Administradoras de Fondos de Pensiones, ambos del Libro IV del Compendio de Normas del Sistema de Pensiones. Se modifica el Capítulo V, Adquisición y enajenación de instrumentos para los Fondos de Pensiones de la Letra A del Título I; el número 5 del Capítulo II de la letra D de Custodia de Títulos y valores de los Fondos de pensiones y del Encaje, del Título I; modifica el Capítulo IV Instrucciones para llenar los formularios electrónicos del Informe Diario, del Título VIII.

Con fecha 30 de Octubre de 2013 se emitió la Circular N° 1.865, referida a parámetros para el cálculo de límites de inversión de los Fondos de Pensiones y Fondos de cesantía, derogando la Circular N° 1.843, entrando en vigencia el día 08 de Noviembre de 2013.

Con fecha 18 de Noviembre de 2013 se emitió la Norma de Carácter General N°96, que modifica el Título I del Libro IV sobre inversión de los Fondos de Pensiones, Políticas de Inversión y solución de conflictos de Interés del Compendio de Normas del Sistema. Se modifica el Capítulo V, Adquisición y enajenación de instrumentos para los Fondos de Pensiones.

Con fecha 16 de Diciembre de 2013, se emitió la Norma de Carácter General N° 98, que modifica el Título I sobre inversión de los Fondos de Pensiones, Políticas de Inversión y Solución de Conflictos de Interés del Título VII, sobre Contabilidad de los Fondos de Pensiones y de las Administradoras de Fondos de Pensiones y el Título VIII sobre Informes Diarios que deben presentar las Administradoras de Fondos de Pensiones, todos del Libro IV del Compendio de Normas del Sistema de Pensiones.

Con fecha 31 de enero de 2012 se emitió la resolución N° 8, referida a modificaciones efectuadas al Régimen de Inversión de los Fondos de Pensiones, a que se refiere el inciso vigésimo cuarto del artículo 45 del DL N° 3.500 de 1980, principalmente a los temas relacionados con presencia bursátil. Estas modificaciones entraron en vigencia a contar del día 1° de febrero de 2012, conforme a lo señalado en dicha Resolución.

Con fecha 21 de marzo de 2012 se emitió la Circular N° 1.802, referida a parámetros para el cálculo de límites de inversión de los Fondos de Pensiones y Fondos de Cesantía, derogando la Circular N° 1.795, entrando en vigencia el día 28 de marzo de 2012.

Con fecha 27 de junio de 2012 se emitió la Resolución N° 46, referida a modificaciones efectuadas al Régimen de Inversión de los Fondos de Pensiones, a que se refiere el inciso vigésimo cuarto del artículo 45 de D.L N° 3.500 de 1980, por la dictación de la ley N° 20.552, publicada con fecha 17 de diciembre de 2011 en el Diario Oficial, que introduce modificaciones al D.L N° 3.500. de 1980. Las modificaciones dicten relación con la inversión en monedas extranjeras, requisito habitual para efectos de las inversiones de los Fondos de Pensiones en instrumentos extranjeros, plazos para la regularización de excesos de inversión, limites máximos de inversión en moneda extranjera sin cobertura cambiaria y la determinación del concepto de cobertura cambiaria. Estas modificaciones entraron en vigencia a contar del día 1 de julio de 2012 y 1 de diciembre de 2012, conforme a lo señalado en dicha resolución.

Con fecha 9 de agosto de 2012 se emitió la circular N° 1.815, referida a parámetros para el Cálculo de límites de inversión de los Fondos de Pensiones y fondos de Cesantía, derogando la Circular N° 1.795, entrando en vigencia el día 17 de agosto de 2012.

Con fecha 5 de noviembre de 2012 se emitió la resolución N° 84, referida a modificaciones efectuadas al Régimen de inversión de los Fondo de pensiones, a que se refiere el inciso vigésimo cuarto del artículo 45 del D.L N° 3.500 de 1980, principalmente a la modificación de límites de inversión por emisor contemplados en el Régimen de Inversión. Estas modificaciones entraron en vigencia a contar s del día 1° de enero de 2013, conforme a lo señalado en dicha Resolución.

Con fecha 16 de noviembre de 2012 se emitió la norma de carácter general N° 69, a través de la cual se incorporan modificaciones a la Letra A del Título I y al Título VIII, ambos de libro IV del compendio de normas del sistema de Pensiones, referidas principalmente a la operativización de las modificaciones efectuadas al Régimen de inversión en Resolución N° 46. Estas modificaciones entraron en vigencia a contar del día 1° de diciembre de 2012 conforme a lo señalado en dicha Norma de Carácter General

Los abajo firmantes nos declaramos responsables de la información contenida en el presente informe trimestral de los Fondos de Pensiones Planvital tipo A,B,C,D, Y E, asumiendo por lo tanto toda responsabilidad legal correspondiente. Asimismo, declaramos que esta información es igual a la que se incluye en la transmisión de datos.

NOMBRE : ALEX POBLETE CORTHORN

FIRMA : _____

GERENTE GENERAL

NOMBRE: OSVALDO MUÑOZ CHAVEZ

FIRMA : _____

CONTADOR FONDO DE PENSIONE

DECLARACIÓN DE RESPONSABILIDAD SOBRE LOS ESTADOS FINANCIEROS AUDITADOS DE LOS FONDOS DE PENSIONES

Los suscritos en sus calidades de Directores, Gerente General y Contador General, respectivamente, de la Administradora de Fondos de Pensiones Planvital S.A. domiciliados en Tenderini Nº 127 declaramos, bajo juramento que los datos contenidos en los estados financieros anual de los Fondos de Pensiones al 31 de Diciembre de 2013 son la expresión fiel de la verdad, por lo que asumimos la responsabilidad legal correspondiente.

NOMBRE	CARGO	RUT	FIRMA
Alfredo Francesco Luigi Orelli	Presidente	X4007282	
Oscar Spoerer Varela	Director	7.267.801-K	
Cristian Pizarro Goicochea	Director	6.750.984-6	
Rudolf Dudler	Director	F1575886	
Vicenzo Piantedosi	Director	B822628	
Alex Poblete Corthorn	Gerente General	7.191.776-2	
Osvaldo Muñoz Chavez	Contador Fondo de Pensiones	10.776.830-0	

SANTIAGO, abril 4 de 2014.

Autorizo las firmas del anverso de don ALFREDO FRANCESO LUIGI ORELLI, Pasaporte X4007282; de don OSCAR SPOERER VARELA, C.I.Nº 7.267.801-k; de don CRISTIAN PIZARRO GOICOCHEA, C.I.Nº 6.750.984-6; de don RUDOLF DUDLER, Pasaporte F1575886; de don VICENZO PIANTEDOSI Pasaporte B822628; de don ALEX POBLETE CORTHORN, C.I.Nº 7.191.776-2; y de don OSVALDO MUÑOZ CHAVEZ, C.I.Nº 10.776.830-0, todos en representación de **ADMINISTRADORA DE FONDOS DE PENSIONES PLANVITAL S.A.** R.U.T. Nº 98.001.200-K.-
Santiago, 04 de abril de 2014.-





18.MAGISTER INTERNACIONAL S.A. ESTADOS FINANCIEROS INDIVIDUALES AL 31 DE DICIEMBRE DE 2013 Y 2012

Contenido

Informe de los Auditores Independientes

Balances Generales

Estado de Resultados Integrales

Estado de Flujo de Efectivo

Notas a los Estados Financieros

Declaración de Responsabilidad sobre los Estados Financieros

ESTADOS FINANCIEROS

MAGISTER INTERNACIONAL S.A.

Diciembre 31 de 2013 y 2012

EY Chile
Avda. Presidente
Riesco 5435, piso 4,
Santiago

Tel: +56 (2) 2676 1000
www.eychile.cl

Building a better working world

Informe del Auditor Independiente

Señores
Accionistas y Directores de
Magister Internacional S.A.:

Hemos efectuado una auditoría a los estados financieros adjuntos de Magister Internacional S.A., que comprenden el estado de situación financiera al 31 de diciembre de 2013 y los correspondientes estados de resultados integrales, de cambios en el patrimonio y de flujos de efectivo por el año terminado en esa fecha y las correspondientes notas a los estados financieros.

Responsabilidad de la Administración por los estados financieros

La Administración es responsable por la preparación y presentación razonable de estos estados financieros de acuerdo con las Normas contables e Instrucciones impartidas por la Superintendencia de Pensiones. Esta responsabilidad incluye el diseño, implementación y mantención de un control interno pertinente para la preparación y presentación razonable de estados financieros que estén exentos de representaciones incorrectas significativas, ya sea debido a fraude o error.

Responsabilidad del auditor

Nuestra responsabilidad consiste en expresar una opinión sobre estos estados financieros a base de nuestra auditoría. Efectuamos nuestra auditoría de acuerdo con normas de auditoría generalmente aceptadas en Chile. Tales normas requieren que planifiquemos y realicemos nuestro trabajo con el objeto de lograr un razonable grado de seguridad que los estados financieros están exentos de representaciones incorrectas significativas.

Una auditoria comprende efectuar procedimientos para obtener evidencia de auditoría sobre los montos y revelaciones en los estados financieros. Los procedimientos seleccionados dependen del juicio del auditor, incluyendo la evaluación de los riesgos de representaciones incorrectas significativas de los estados financieros, ya sea debido a fraude o error. Al efectuar estas evaluaciones de los riesgos, el auditor considera el control interno pertinente para la preparación y presentación razonable de los estados financieros de la entidad con el objeto de diseñar procedimientos de auditoría que sean apropiados en las circunstancias, pero sin el propósito de expresar una opinión sobre la efectividad del control interno de la entidad. En consecuencia, no expresamos tal tipo de opinión. Una auditoría incluye, también, evaluar lo apropiadas que son las políticas de contabilidad utilizadas y la razonabilidad de las estimaciones contables significativas efectuadas por la Administración, así como una evaluación de la presentación general de los estados financieros.

A member firm of Ernst & Young Global Limited

Building a better working world

Consideramos que la evidencia de auditoría que hemos obtenido es suficiente y apropiada para proporcionarnos una base para nuestra opinión de auditoría.

Opinión

En nuestra opinión, los mencionados estados financieros presentan razonablemente, en todos sus aspectos significativos, la situación financiera de Magister Internacional S.A. al 31 de diciembre de 2013 y los resultados de sus operaciones y los flujos de efectivo por el año terminado en esa fecha de acuerdo con las Normas contables e Instrucciones impartidas por la Superintendencia de Pensiones.

Otros asuntos, Informe de otros auditores sobre los estados financieros al 31 de diciembre de 2012

Los estados financieros de Magister Internacional S.A. por el año terminado el 31 de diciembre de 2012 fueron auditados por otros auditores, quienes expresaron una opinión sin salvedades sobre los mismos en su informe de fecha 22 de febrero de 2013 (excepto por la Nota 2 (a), cuya fecha es 10 de abril de 2013).

Otros asuntos, Información no auditada

Nuestra auditoría fue efectuada con el propósito de opinar sobre los estados financieros básicos tomados como un todo. Los estados de resultados integrales por el periodo de tres meses comprendidos entre el 1 de octubre y el 31 de diciembre de 2013 y 2012, los Hechos Relevantes y el Análisis Razonado se presentan con el propósito de análisis adicional y no es una parte requerida de los estados financieros básicos. Tal información no ha sido sometida a los procedimientos de auditoría aplicados en la auditoría de los estados financieros básicos y, en consecuencia, no expresamos una opinión ni proporcionamos cualquier seguridad sobre ésta.

Loreto Larrain V.

ERNST & YOUNG LTDA.

Santiago, 28 de febrero de 2014

FECU AFP
ESTADOS FINANCIEROS IFRS

2.05 IDENTIFICACIÓN

1.01 Razón Social

MAGISTER INTERNACIONAL S.A.

1.02	Rut Sociedad	**96.722.140-6**
1.03	Fecha de inicio	día mes año **01 -01 -2013**
1.04	Fecha de cierre	día mes año **31 - 12 - 2013**
1.05	Tipo de moneda	**P**
1.06	Tipo de estados financieros	**I**
1.07	Expresión de cifras	**Miles de pesos(M$)**

SUPERINTENDENCIA DE PENSIONES

ESTADOS FINANCIEROS

2.01 **ESTADO DE SITUACION FINANCIERA**

ACTIVOS

Tipo de Moneda	Pesos	**Razón social**	**MAGISTER INTERNACIONAL S.A.**
Tipo de Estado	Individual	**RUT**	**96.722.140-6**
Expresión de cifras	Miles de pesos		

ACTIVOS		**N° de Nota**	**al 31-12-2013** EJERCICIO ACTUAL M$	**al 31-12-2012** EJERCICIO ANTERIOR M$	**al:** SALDO AL INICIO M$
	ACTIVOS CORRIENTES				
11.11.010	Efectivo y equivalentes al efectivo	4	143.447	143.031	0
11.11.020	Activos financieros a valor razonable con cambios en resultados		0	0	0
11.11.030	Activos financieros disponibles para la venta		0	0	0
11.11.040	Otros activos financieros		0	0	0
11.11.050	Deudores comerciales y otras cuentas por cobrar, neto		23	23	0
11.11.060	Cuentas por cobrar a entidades relacionadas		0	0	0
11.11.070	Inventarios		0	0	0
11.11.080	Activos de coberturas		0	0	0
11.11.090	Activos afectados en garantía sujetos a venta o a nueva garantía		0	0	0
11.11.100	Pagos anticipados		0	0	0
11.11.110	Cuentas por cobrar por impuestos corrientes	8	3.370	44	0
11.11.120	Otros activos corrientes		0	0	0
11.11.130	**Subtotal activos corrientes**		**146.840**	**143.098**	**0**
11.11.200	Activos no corrientes y grupos de desapropiación mantenidos para la venta		0	0	0
11.11.000	**TOTAL ACTIVOS CORRIENTES**		**146.840**	**143.098**	**0**
	ACTIVOS NO CORRIENTES				
12.11.010	Encaje		0	0	0
12.11.020	Activos financieros disponibles para la venta		0	0	0
12.11.030	Otros activos financieros		0	0	0
12.11.040	Deudores comerciales y otras cuentas por cobrar, neto		0	0	0
12.11.050	Cuentas por cobrar a entidades relacionadas		0	0	0
12.11.060	Inversiones en coligadas contabilizadas por el método de la paticipación		0	0	0
12.11.070	Otras inversiones contabilizadas por el método de la participación		0	0	0
12.11.080	Activos intangibles, Neto		0	0	0
12.11.090	Propiedades, planta y equipo, Neto		0	0	0
12.11.100	Propiedades de inversión		0	0	0
12.11.110	Activo por impuestos diferidos		0	0	0
12.11.120	Activos afectados en garantía sujetos a venta o a nueva garantía		0	0	0
12.11.130	Activos de cobertura		0	0	0
12.11.140	Pagos anticipados		0	0	0
12.11.150	Efectivo de utilización restringida o afectados en garantía		0	0	0
12.11.160	Otros activos, no corriente		0	0	0
12.11.000	**TOTAL ACTIVOS NO CORRIENTES**		**0**	**0**	**0**
10.11.000	**TOTAL ACTIVOS**		**146.840**	**143.098**	**0**

ESTADOS FINANCIEROS

ESTADO DE SITUACION FINANCIERA
PASIVOS Y PATRIMONIO

Tipo de Moneda	Pesos	**Razón social**	**MAGISTER INTERNACIONAL S.A.**
Tipo de Estado	Individual	**RUT**	**96.722.140-6**
Expresión de cifras	Miles de pesos		

	PASIVOS Y PATRIMONIO NETO	**N° de Nota**	**al 31-12-2013** EJERCICIO ACTUAL M$	**al 31-12-2012** EJERCICIO ANTERIOR M$	**al:** SALDO AL INICIO M$
	PASIVOS CORRIENTES				
21.11.010	Préstamos que devengan intereses		0	0	0
21.11.020	Préstamos recibidos que no generan intereses		0	0	0
21.11.030	Otros pasivos financieros		0	0	0
21.11.040	Acreedores comerciales y otras cuentas por pagar		231	231	0
21.11.050	Cuentas por pagar a entidades relacionadas		0	0	0
21.11.060	Provisiones	8	1.172	0	0
21.11.070	Cuentas por pagar por impuestos corrientes	6	104	432	0
21.11.080	Otros pasivos corrientes		0	0	0
21.11.090	Ingresos diferidos		0	0	0
21.11.100	Obligación por beneficios post-empleo		0	0	0
21.11.110	Pasivos de cobertura		0	0	0
21.11.120	Pasivos acumulados (o devengados)		345	345	0
21.11.130	**Subtotal pasivos corrientes**		**1.852**	**1.008**	**0**
21.11.200	Pasivos incluidos en grupos en desapropiación mantenidos para la venta		0	0	0
21.11.000	**TOTAL PASIVOS CORRIENTES**		**1.852**	**1.008**	**0**
	PASIVOS NO CORRIENTES				
22.11.010	Préstamos que devengan intereses		0	0	0
22.11.020	Préstamos recibidos que no generan intereses		0	0	0
22.11.030	Otros pasivos financieros		0	0	0
22.11.040	Acreedores comerciales y otras cuentas por pagar		0	0	0
22.11.050	Cuentas por pagar a entidades relacionadas		0	0	0
22.11.060	Provisiones		0	0	0
22.11.070	Pasivos por impuestos diferidos		0	0	0
22.11.080	Otros pasivos, no corrientes		0	0	0
22.11.090	Ingresos diferidos		0	0	0
22.11.100	Obligaciones por beneficios post-empleo		0	0	0
22.11.110	Pasivos de cobertura		0	0	0
22.11.000	**TOTAL PASIVOS NO CORRIENTES**		**0**	**0**	**0**
	PATRIMONIO NETO				
23.11.010	Capital emitido	10	138.980	138.980	0
23.11.020	Acciones propias en cartera		0	0	0
23.11.030	Otras reservas	10	3.272	3.272	0
23.11.040	Resultados retenidos (ganancias y pérdidas acumuladas)	10	2.736	(162)	0
23.11.000	**TOTAL PATRIMONIO ATRIBUIBLE A LOS ACCIONISTAS**		**144.988**	**142.090**	**0**
24.11.000	**PARTICIPACION MINORITARIA**		**0**	**0**	**0**
25.11.000	**TOTAL PATRIMONIO NETO**		**144.988**	**142.090**	**0**
20.11.000	**TOTAL PASIVO Y PATRIMONIO NETO**		**146.840**	**143.098**	**0**

ESTADOS FINANCIEROS

2.02 ESTADO DE RESULTADOS INTEGRALES
A) ESTADO DE RESULTADOS

Tipo de Moneda	Pesos	**Razón social**	**MAGISTER INTERNACIONAL S.A.**
Tipo de Estado	Individual	**RUT**	**96.722.140-6**
Expresión de cifras	Miles de pesos		

		N° de Nota	al 31-12-2013	al 31-12-2012	al 31-12-2013	al 31-12-2012
	ESTADO DE RESULTADOS		**EJERCICIO ACTUAL M$**	**EJERCICIO ANTERIOR M$**	**TRIMESTRE ACTUAL M$**	**TRIMESTRE ANTERIOR M$**
31.11.010	Ingresos ordinarios		0	0	0	0
31.11.020	Rentabilidad del Encaje		0	0	0	0
31.11.030	Prima de seguro de invalidez y sobrevivencia (menos)		0	0	0	0
31.11.040	Gastos de personal (menos)		0	0	0	0
31.11.050	Depreciación y amortización (menos)		0	0	0	0
31.11.060	Pérdidas por deterioro (reversiones), neto (menos)		0	0	0	0
31.11.070	Investigación y desarrollo (menos)		0	0	0	0
31.11.080	Costos de reestructuración (menos)		0	0	0	0
31.11.090	Otros gastos varios de operación (menos)		0	0	0	0
31.11.100	Ganancia (pérdida) sobre instrumentos financieros designados como coberturas de flujo de efectivo		0	0	0	0
31.11.110	Ganancia (pérdida) por baja en cuentas de activos financieros disponibles para la venta		0	0	0	0
31.11.120	Ganancia (pérdida) por baja en cuentas de activos no corrientes no mantenidos para la venta		0	0	0	0
31.11.130	Costos financieros (Menos)		0	0	0	0
31.11.140	Ganacia (pérdida) procedente de inversiones		6.075	7.232	1.422	1.750
31.11.150	Plusvalía negativa inmediatamente reconocida (menos)		0	0	0	0
31.11.160	Participación en ganancia (pérdida) de coligadas contabilizadas por el método de la participación		0	0	0	0
31.11.170	Participación en ganancia (pérdida) de negocios conjuntos contabilizadas por el método de la participación		0	0	0	0
31.11.180	Diferencias de cambio		0	0	0	0
31.11.190	Resultados por unidades de reajuste		0	0	0	0
31.11.200	Otros ingresos distintos de los de operación		0	0	0	0
31.11.210	Otros gastos distintos de los de operación (menos)		(2.140)	(2.349)	(255)	(255)
31.11.220	**Ganancia (pérdida) antes de impuesto**		**3.935**	**4.883**	**1.167**	**1.495**
31.11.230	**Gasto (ingreso) por impuesto a las ganancias**		**135**	**(3.324)**	**79**	(311)
31.11.310	Ganancia (pérdida) de actividades continuadas, después de impuesto		4.070	1.559	1.246	1.184
31.11.320	Ganancia (pérdida) de operaciones descontinuadas, neta de impuesto		0	0	0	0
31.11.300	**Ganancia (pérdida)**		**4.070**	**1.559**	**1.246**	**1.184**
GANANCIA (PERDIDA) ATRIBUIBLE A TENEDORES DE INSTRUMENTOS DE PARTICIPACIÓN EN EL PATRIMONIO NETO DE LA CONTROLADORA Y PARTICIPACION MINORITARIA						
32.11.110	Ganancia (pérdida) atribuibles a los tenedores de instrumentos de participación en el patrimonio neto de la controladora		4.070	1.559	1.246	1.184
32.11.120	Ganancia (pérdida) atribuible a participación minoritaria		0	0	0	0
32.11.100	Ganancia (pérdida)		4.070	1.559	1.246	1.184
	GANANCIA (PERDIDA) POR ACCION					
	Acciones Comunes:					
32.12.110	Ganancias (pérdidas) básicas por acción de operaciones descontinuadas		0	0	0	0
32.12.120	Ganancias (pérdidas) básicas por acción de operaciones continuadas		0,0772	0,0296	0,0236	0
32.12.100	Ganancias (pérdidas) básicas por acción		0,0772	0,0296	0,0236	0
	Acciones Comunes Diluidas:					
32.12.210	Ganancias (pérdidas) diluidas por accion de operaciones descontinuadas		0	0	0	0
32.12.220	Ganancias (pérdidas) diluidas por acción de operaciones continuadas		0,0000	0,0000	0,0000	0,0000
32.12.200	Ganancias (pérdidas) diluidas por acción		0,0000	0,0000	0,0000	0,0000

ESTADOS FINANCIEROS

2.02 ESTADO DE RESULTADOS INTEGRALES
B) ESTADO DE OTROS RESULTADOS INTEGRALES

Tipo de Moneda	Pesos	**Razón social**	MAGISTER INTERNACIONAL S.A.
Tipo de Estado	Individual	**RUT**	96.722.140-6
Expresión de cifras	Miles de pesos		

		N° de Nota	al 31-12-2013	al 31-12-2012	al 31-12-2013	al 31-12-2012
			EJERCICIO ACTUAL M$	**EJERCICIO ANTERIOR M$**	**TRIMESTRE ACTUAL M$**	**TRIMESTRE ANTERIOR M$**
33.10.000	Ganancia (pérdida)		4.070	1.559	1.246	1.184
Otros ingresos y gastos con cargo o abono en el patrimonio neto						
33.20.010	Revalorizaciones de propiedades, planta y equipos		0	0	0	0
33.20.020	Activos financieros disponibles para la ventas		0	0	0	0
33.20.030	Cobertura de flujo de caja		0	0	0	0
33.20.040	Variaciones de valor razonable de otros activos		0	0	0	0
33.20.050	Ajustes por conversión		0	0	0	0
33.20.060	Ajustes de coligadas		0	0	0	0
33.20.070	Ganancias (pérdida) actuariales definidas como beneficios de planes de pensiones		0	0	0	0
33.20.080	Otros ajustes al patrimonio neto		0	0	0	0
33.20.090	Impuesto a la Renta relacionado a los componentes de otros ingresos y gastos con cargo o abono en el patrimonio neto		0	0	0	0
33.20.000	Total otros ingresos o gastos con cargo o abono a patrimonio neto		0	0	0	0
33.30.000	Total resultado de ingresos y gastos integrales		4.070	1.559	1.246	1.184
Resultado de ingresos y gastos integrales atribuible a:						
34.10.010	Resultado de ingresos y gastos integrales atribuibles a los accionistas de la Administradora		4.070	1.559	1.246	1.184
34.10.020	Resultado de ingresos y gastos integrales atribuibles a participaciones minoritarias		0	0	0	0
34.10.000	**Total resultado de ingresos y gastos integrales**		**4.070**	**1.559**	**1.246**	**1.184**

ESTADOS FINANCIEROS

2.03 ESTADO DE CAMBIOS EN EL PATRIMONIO NETO

Tipo de Moneda	Pesos
Tipo de Estado	Individual
Expresión de cifras	Miles de pesos

Razón social MAGISTER INTERNACIONAL S,A.
RUT 96.722.140-6

	RUBRO	Nº de Notas	CAMBIOS EN CAPITAL EMITIDO				CAMBIOS EN OTRAS RESERVAS													
			ACCIONES ORDINARIAS		ACCIONES PREFERENTES															
			CAPITAL EN ACCIONES	PRIMA DE EMISIÓN	CAPITAL EN ACCIONES	PRIMA DE EMISIÓN	RESERVAS DE OPCIONES	RESERVAS PARA DIVIDENDOS PROPUESTOS	RESERVAS LEGALES Y ESTATUTARIAS	RESERVAS DE CONVERSIÓN	RESERVAS POR REVALUACIÓN	RESERVAS DE COBERTURAS	RESERVAS DE DISPONIBLES PARA LA VENTA	INGRESO ACUMULADO (GASTO) RELATIVO A ACTIVOS NO CORRIENTES Y GRUPOS EN DESAPROPIACIÓN MANTENIDOS PARA LA VENTA	OTRAS RESERVAS	CAMBIOS EN ACCIONES PROPIAS EN CARTERA	CAMBIOS EN RESULTADOS RETENIDOS (PERDIDAS ACUMULADAS)	CAMBIOS EN PATRIMONIO NETO ATRIBUIBLE A LOS TENEDORES DE INSTRUMENTOS DE PATRIMONIO NETO DE CONTROLADORA, TOTAL	CAMBIOS EN PARTICIPACIONES MINORITARIAS	CAMBIOS EN PATRIMONIO NETO, TOTAL
41.10.000	**SALDO INICIAL EJERCICIO ACTUAL 01/01/2013**		138.980	0	0	0	0	113.897	0	0	0	0	0	0	3.272	0	(114.059)	142.090	0	142.090
AJUSTES DE EJERCICIOS ANTERIORES																				
41.20.010	Errores en ejercicio anterior que afectan al patrimonio neto		0	0	0	0	0	0	0	0	0	0	0	0	0	0	0	0	0	0
41.20.020	Cambio en políticas contables que afecta al patrimonio neto		0	0	0	0	0	0	0	0	0	0	0	0	0	0	0	0	0	0
41.20.000	Ajustes de ejercicios anteriores		0	0	0	0	0	0	0	0	0	0	0	0	0	0	0	0	0	0
41.30.000	Saldos iniciales ajustados		138.980	0	0	0	0	113.897	0	0	0	0	0	0	3.272	0	(114.059)	142.090	0	142.090
Cambios																				
41.40.010	Total resultado de ingresos y gastos integrales									0	0	0	0	0	0		4.070	4.070	0	4.070
41.40.010.010	Ganancia y pérdida									0	0	0	0	0	0		4.070	4.070	0	4.070
41.40.010.021	Revalorizaciones de propiedades, planta y equipos									0	0	0	0	0	0		0	0	0	0
41.40.010.022	Activos financieros disponibles para la venta									0	0	0	0	0	0		0	0	0	0
41.40.010.023	Cobertura de flujo de caja									0	0	0	0	0	0		0	0	0	0
41.40.010.024	Variaciones de valor razonable de otros activos									0	0	0	0	0	0		0	0	0	0
41.40.010.025	Ajustes por conversión									0	0	0	0	0	0		0	0	0	0
41.40.010.026	Ajuste de coligadas									0	0	0	0	0	0		0	0	0	0
41.40.010.027	Ganancias (pérdida) actuariales definidas como beneficios de planes de pensiones									0	0	0	0	0	0		0	0	0	0
41.40.010.028	Otros ajustes al patrimonio neto									0	0	0	0	0	0		0	0	0	0
41.40.010.029	Impuesto a la renta relacionado a los componentes de otros ingresos y gastos con cargo o abono en el patrimonio neto									0	0	0	0	0	0		0	0	0	0
41.40.010.020	Total otros ingresos y gastos con cargo y abono a patrimonio neto									0	0	0	0	0	0		0	0	0	0
41.40.020	Incremento (disminución) en patrimonio neto resultante de la combinaciones de negocios		0	0	0	0	0	0		0	0	0	0	0	0	0	0	0	0	0
41.40.030	Emisión de acciones ordinarias		0	0													0	0		0
41.40.040	Emisión de acciones preferentes				0	0											0	0		0
41.40.050	Emisión de certificados de opciones para la compra de acciones (warrants) como contraprestación						0								0			0		0
41.40.060	Ejercicio de opciones, derechos o certificados de opciones para compra de acciones (warrants)		0	0			0								0			0		0
41.40.070	Expiración de opciones o certificados para compra de acciones (warrants)						0								0			0		0
41.40.080	Adquisición de acciones propias															0		0		0
41.40.090	Venta de acciones propias en cartera			0		0										0		0		0
41.40.100	Cancelación de acciones propias en cartera		0	0	0	0										0		0		0
41.40.110	Conversión de deuda en patrimonio neto		0	0	0	0				0		0			0			0		0
41.40.120	Dividendos							(1.172)							0		0	(1.172)		(1.172)
41.40.130	Emisión de acciones liberadas de pago		0		0			0	0						0		0	0		0
41.40.140	Reducción de capital		0	0	0	0									0			0		0
41.40.150	Reclasificación de instrumentos financieros desde el patrimonio neto hacia pasivo		0	0	0	0				0					0			0		0
41.40.160	Reclasificación de instrumentos financieros desde pasivo hacia patrimonio neto		0	0	0	0				0					0			0		0
41.40.170	Transferencia desde prima de emisión		0	0	0	0												0		0
41.40.180	Transferencias a (desde) resultados retenidos							0	0								0	0		0
41.40.190	Otro incremento (disminución) en patrimonio neto		0	0	0	0	0	0	0	0	0	0	0	0	0	0	0	0	0	0
41.50.000	**Saldo final período actual 31/12/2013**		**138.980**	**0**	**0**	**0**	**0**	**112.725**	**0**	**0**	**0**	**0**	**0**	**0**	**3.272**	**0**	**(109.989)**	**144.988**	**0**	**144.988**

ESTADOS FINANCIEROS

2.03 ESTADO DE CAMBIOS EN EL PATRIMONIO NETO

Tipo de Moneda	Pesos
Tipo de Estado	Individual
Expresión de cifras	Miles de pesos

Razón social	MAGISTER INTERNACIONAL S.A.
RUT	96.722.140-6

	RUBRO		CAMBIOS EN CAPITAL EMITIDO				CAMBIOS EN OTRAS RESERVAS												
			ACCIONES ORDINARIAS		ACCIONES PREFERENTES														
			CAPITAL EN ACCIONES	PRIMA DE EMISIÓN	CAPITAL EN ACCIONES	PRIMA DE EMISIÓN	RESERVAS DE OPCIONES	RESERVAS PARA DIVIDENDOS PROPUESTOS	RESERVAS LEGALES Y ESTATUTARIAS	RESERVAS DE CONVERSIÓN	RESERVAS POR REVALUACIÓN	RESERVAS DE COBERTURAS	RESERVAS DE DISPONIBLES PARA LA VENTA	INGRESO ACUMULADO (GASTO) RELATIVO A ACTIVOS NO CORRIENTES Y GRUPOS EN DESAPROPIACIÓN MANTENIDOS PARA LA VENTA	OTRAS RESERVAS	CAMBIOS EN ACCIONES PROPIAS EN CARTERA	CAMBIOS EN RESULTADOS RETENIDOS (PERDIDAS ACUMULADAS)	CAMBIOS EN PATRIMONIO NETO ATRIBUIBLE A LOS TENEDORES DE INSTRUMENTOS DE PATRIMONIO NETO DE CONTROLADORA TOTAL	CAMBIOS EN PARTICIPACIONES MINORITARIAS	CAMBIOS EN PATRIMONIO NETO, TOTAL
42.10.000	**SALDO INICIAL EJERCICIO ANTERIOR 01/01/2012**		138.980	0	0	0	0	113.897	0	0	0	0	0	0	3272	0	(115.618)	140.531	0	140.531
AJUSTES DE EJERCICIOS ANTERIORES																			
42.20.010	Errores en ejercicio anterior que afectan al patrimonio neto		0	0	0	0	0	0	0	0	0	0	0	0	0	0	0	0	0
42.20.020	Cambio en políticas contables que afecta al patrimonio neto		0	0	0	0	0	0	0	0	0	0	0	0	0	0	0	0	0
42.20.000	Ajustes de ejercicios anteriores		0	0	0	0	0	0	0	0	0	0	0	0	0	0	0	0	0
42.30.000	Saldos iniciales ajustados		138.980	0	0	0	0	113.897	0	0	0	0	0	0	3.272	0	(115.618)	140.531	0	140.531
Cambios																			
42.40.010	Total resultado de ingresos y gastos integrales									0	0	0	0	0	0		1.559	1.559	0	1.559
42.40.010.010	Ganancia y pérdida									0	0	0	0	0	0		1.559	1.559	0	1.559
42.40.010.021	Revalorizaciones de propiedades, planta y equipos									0	0	0	0	0	0		0	0	0	0
42.40.010.022	Activos financieros disponibles para la venta									0	0	0	0	0	0		0	0	0	0
42.40.010.023	Cobertura de flujo de caja									0	0	0	0	0	0		0	0	0	0
42.40.010.024	Variaciones de valor razonable de otros activos									0	0	0	0	0	0		0	0	0	0
42.40.010.025	Ajustes por conversión									0	0	0	0	0	0		0	0	0	0
42.40.010.026	Ajuste de coligadas									0	0	0	0	0	0		0	0	0	0
42.40.010.027	Ganancias (pérdida) actuariales definidas como beneficios de planes de pensiones									0	0	0	0	0	0		0	0	0	0
42.40.010.028	Otros ajustes al patrimonio neto									0	0	0	0	0	0		0	0	0	0
42.40.010.029	Impuesto a la renta relacionado a los componentes de otros ingresos y gastos con cargo o abono en el patrimonio neto									0	0	0	0	0	0		0	0	0	0
42.40.010.020	Total otros ingresos y gastos con cargo y abono a patrimonio neto									0	0	0	0	0	0		0	0	0	0
42.40.020	Incremento (disminución) en patrimonio neto resultante de la combinaciones de negocios		0	0	0	0	0	0		0	0	0	0		0	0	0	0	0	0
42.40.030	Emisión de acciones ordinarias		0	0													0	0		0
42.40.040	Emisión de acciones preferentes				0	0											0	0		0
42.40.050	Emisión de certificados de opciones para la compra de acciones (warrants) como contraprestación						0								0			0		0
42.40.060	Ejercicio de opciones, derechos o certificados de opciones para compra de acciones (warrants)		0	0			0								0			0		0
42.40.070	Expiración de opciones o certificados para compra de acciones (warrants)						0								0		0	0		0
42.40.080	Adquisición de acciones propias															0		0		0
42.40.090	Venta de acciones propias en cartera			0		0										0	0	0		0
42.40.100	Cancelación de acciones propias en cartera		0	0	0	0										0	0	0		0
42.40.110	Conversión de deuda en patrimonio neto		0	0	0	0				0		0			0			0		0
42.40.120	Dividendos							0							0		0	0		0
42.40.130	Emisión de acciones liberadas de pago		0		0			0	0						0		0	0		0
42.40.140	Reducción de capital		0	0	0	0									0		0	0		0
42.40.150	Reclasificación de instrumentos financieros desde el patrimonio neto hacia pasivo		0	0	0	0				0					0			0		0
42.40.160	Reclasificación de instrumentos financieros desde pasivo hacia patrimonio neto		0	0	0	0				0					0			0		0
42.40.170	Transferencia desde prima de emisión		0	0	0	0												0		0
42.40.180	Transferencias a (desde) resultados retenidos							0	0								0	0		0
42.40.190	Otro incremento (disminución) en patrimonio neto		0	0	0	0	0	0	0	0	0	0	0	0	0	0	0	0	0	0
42.50.000	**Saldo final periodo anterior al 31/12/2012**		**138.980**	**0**	**0**	**0**	**0**	**113.897**	**0**	**0**	**0**	**0**	**0**	**0**	**3.272**	**0**	**(114.059)**	**142.090**	**0**	**142.090**

ESTADOS FINANCIEROS

2.04 ESTADO DE FLUJO DE EFECTIVO

Tipo de Moneda	Pesos
Tipo de Estado	Individual
Método del estado de flujo de efectivo	D
Expresión de cifras	Miles de pesos

Razón social: **MAGISTER INTERNACIONAL S.A.**
RUT **96.722.140-6**

		N° de Nota	al 31-12-2013	al 31-12-2012
			EJERCICIO ACTUAL M$	EJERCICIO ANTERIOR M$
Flujos de efectivo por (utilizados en) operación				
50.11.010	Ingresos por comisiones		0	0
50.11.020	Pago a proveedores		0	0
50.11.030	Primas pagadas		0	0
50.11.040	Remuneraciones pagadas		0	0
50.11.050	Pagos por desembolsos de reestructuración		0	0
50.11.060	Pagos recibidos por impuesto sobre el valor agregado		0	0
50.11.070	Pagos remitidos por impuestos sobre el valor agregado		0	0
50.11.080	Otros cobros de operaciones		0	0
50.11.090	Otros pagos de operaciones		(5.465)	(5.240)
50.11.000	**Flujos de efectivo por (utilizados en) operaciones**		**(5.465)**	**(5.240)**
Flujos de efectivo por (utilizados en) otras actividades de operación				
50.12.010	Importes recibidos como dividendos clasificados como de operación		0	0
50.12.020	Pagos por dividendos clasificados como de operaciones		0	0
50.12.030	Importes recibidos por intereses clasificados como de operación		0	0
50.12.040	Pagos por intereses clasificados como de operaciones		0	0
50.12.050	Importes recibidos por impuestos a las ganancias		0	0
50.12.060	Pago de impuestos a las ganancias		(194)	0
50.12.070	Otras entradas procedentes de otras actividades de operación		0	0
50.12.080	Otras salidas procedentes de otras actividades de operación		0	0
50.12.000	**Flujos de efectivo de (utilizados en) otras actividades de operación**		**(194)**	**0**
50.10.000	**Flujos de efectivo netos de (utilizados en) operaciones**		**(5.659)**	**(5.240)**
Flujos de efectivo de (utilizados en) actividades de inversión				
50.20.010	Importes recibidos por desapropiación de propiedades, planta y equipo		0	0
50.20.020	Importes recibidos por ventas de cuotas del Encaje		0	0
50.20.030	Importes recibidos por desapropiación de activos intangibles		0	0
50.20.040	Importes recibidos por desapropiación de propiedades de inversión		0	0
50.20.050	Importes recibidos por desapropiación de filiales, neto de efectivo desapropiado		0	0
50.20.060	Importes recibidos por desapropiación de coligadas		0	0
50.20.070	Importes recibidos por desapropiación de negocios conjuntos consolidados proporcionalmente, neta de efectivo desapropiado		0	0
50.20.080	Importes recibidos por desapropiación de negocios conjuntos no consolidados proporcionalmente		0	0
50.20.090	Importes recibidos por desapropiación de otros activos financieros		0	0
50.20.100	Importes recibidos por desapropiación de activos no corrientes mantenidos para la venta y operaciones discontinuas		0	0
50.20.110	Importes recibidos por desapropiación de otros activos		0	0
50.20.120	Reembolso de anticipos de préstamos de efectivo y préstamos recibidos.		0	0
50.20.130	Otros flujos de efectivo generados por actividades de inversión		0	0
50.20.140	Otros flujos de efectivo utilizados en actividades de inversión		0	0
50.20.150	Importes recibidos por dividendos clasificados como de inversión		0	0
50.20.160	Importes recibidos por intereses clasificados como de inversión		0	0
50.20.170	Incorporación de propiedad, planta y equipo		0	0
50.20.180	Pagos por la adquisición de propiedades de inversión		0	0
50.20.190	Pagos para adquirir cuotas Encaje		0	0
50.20.200	Pagos para adquirir activos intangibles		0	0
50.20.210	Pagos para adquirir filiales		0	0
50.20.220	Pagos para adquirir coligadas		0	0
50.20.230	Pagos para adquirir negocios conjuntos		0	0
50.20.240	Préstamos a entidades relacionadas		0	0
50.20.250	Préstamos a empresas no relacionadas		0	0
50.20.260	Pagos para adquirir otros activos financieros		0	0
50.20.270	Pagos para adquirir activos no corrientes y grupos de desapropiación mantenidos para la venta y operaciones discontinuas		0	0
50.20.280	Otros desembolsos de inversión		0	0
50.20.000	**Flujos de efectivo netos de (utilizados en) actividades de inversión**		**0**	**0**
Flujos de efectivo netos de (utilizados en) actividades de financiamiento				
50.30.010	Importes recibidos por emisión de instrumentos de patrimonio neto		0	0
50.30.020	Importes recibidos por venta de acciones propias en cartera		0	0
50.30.030	Obtención de préstamos		0	0
50.30.040	Importes recibidos por emisión de otros pasivos financieros		0	0
50.30.050	Préstamos de entidades relacionadas		0	0
50.30.060	Ingresos por otras fuentes de financiamiento		0	0
50.30.070	Adquisición de acciones propias		0	0
50.30.080	Pagos de Préstamos		0	0
50.30.090	Pagos a otros pasivos financieros		0	0
50.30.100	Pagos a pasivos por arrendamientos financieros		0	0
50.30.110	Pagos de préstamos a entidades relacionadas		0	0
50.30.120	Pagos por intereses clasificados como financieros		0	0
50.30.130	Pagos por dividendos a participaciones minoritarias		0	0
50.30.140	Pagos de dividendos por la entidad que informa		0	0
50.30.150	Otros flujos de efectivo generados por actividades de financiamiento		0	0
50.30.160	Otros flujos de efectivo utilizados en actividades de financiamiento		0	0
50.30.000	**Flujos de efectivo neto de (utilizados en) actividades de financiamiento**		**0**	**0**
50.40.000	**Incremento (disminución) neto en efectivo y equivalente al efectivo**		**(5.659)**	**(5.240)**
50.50.000	**Efectos de las variaciones en las tasas de cambio sobre el efectivo y equivalente al efectivo**		6.075	7.231
50.60.000	**Efectos de los cambios del alcance de la consolidación en efectivo y equivalente al efectivo**			
50.70.000	**Efectivo y equivalentes al efectivo, presentados en el estado de flujos de efectivo, saldo inicial**		**143.031**	**141.040**
50.00.000	**Efectivo y equivalentes al efectivo, presentados en el estado de flujos de efectivo, saldo final**		**143.447**	**143.031**

2.05 ESTADOS COMPLEMENTARIOS
iv) INFORMACIÓN GENERAL, ADMINISTRACIÓN Y PROPIEDAD

90.10.000	**Identificación**	
90.10.010	Razón social de la Administradora	**Magister Internacional S.A.**
90.10.020	Fecha a la que corresponde la informacón (día - mes - año)	**31 de diciembre de 2013**
90.10.030	Número de autorización que autoriza su existencia	**Nº E-102/94**
90.10.040	Fecha de la resolución que autoriza su existencia	**16 de Diciembre de 1994**
90.10.050	RUT	**96.711.140-6**
90.10.060	Teléfono	**(56) (02) 25777700**
90.10.070	Domicilio Legal	**Tenderini 127**
90.10.080	Casilla	
90.10.090	Ciudad	**Santiago**
90.10.100	Región	**Metropolitana**
90.10.110	Domicilio Administrativo	**Tenderini 127**
90.10.120	Ciudad	**Santiago**
90.10.130	Región	**Metropolitana**
90.10.140	Fax	**6640104**
90.10.150	Página WEB	

90.20.000	**Administración**		
		NOMBRE	**R.U.T**
90.20.010	Representante Legal	**Marcela Espinosa Gonzalez**	**8.394.703-9**
90.20.020	Gerente general	**Marcela Espinosa Gonzalez**	**8.394.703-9**
90.20.030	Presidente	**Alex Poblete Corthorn**	**7.191.776-2**
90.20.040	Director	**Jose M. Hurtado Zañartu**	**7.282.232-3**
90.20.050	Director	**Yoana Villalobos Yañez**	**10.194.651-7**
90.20.060	Director		
90.20.070	Director		

90.30.000	**Propiedad**			
	Accionista (Nombre)	**R.U.T**	**Nº de Acciones**	**Porcentaje**
90.30.010	A.F.P. Planvital S.A.	**98.001.200-k**	**52.734**	**99,98**
90.30.020	Asesorias e Inversiones Los Olmos S.A.	**96.955.270-1**	**10**	**0,02**
90.30.030				
90.30.040				
90.30.050				
90.30.060				
90.30.070				
90.30.080				
90.30.090				
90.30.100				
90.30.110				
90.30.120				

90.40.000	**Otra Información**	
90.40.010	Total accionistas	**2**
90.40.020	Número de trabajadores	**0**
90.40.030	Nùmero de vendedores	**0**
90.40.040	Compañía de seguros	

	Nombre	**R.U.T**
90.40.040.010		
90.40.040.020		
90.40.040.030		
90.40.040.040		
90.40.040.050		

	Contratos Vigentes	**R.U.T**
90.40.040.060		
90.40.040.070		
90.40.040.080		
90.40.040.090		
90.40.040.100		
90.40.040.110		
90.40.040.120		
90.40.040.130		

Clases de activo

2.05 ESTADOS COMPLEMENTARIOS
v) CLASES DE ACTIVOS

Tipo de Moneda	Pesos
Tipo de Estado	Individual
Expresión de cifras	Miles de pesos

Razón Social: MAGISTER INTERNACIONAL S.A.
R.U.T: 96.722.140-6

		Día - Mes - Año al 31-12-2013	Día - Mes - Año al 31-12-2012	Saldo al Inicio al:
		EJERCICIO ACTUAL M$	EJERCICIO ANTERIOR M$	(1) (2) (3)
	Clases de Activos			
	Clases de efectivo y equivalentes al efectivo			
11.11.010	Efectivo y equivalentes al efectivo	**143.447**	**143.031**	**0**
11.11.010.010	Efectivo en caja	0	0	0
11.11.010.020	Saldos en bancos	**1.285**	**944**	**0**
11.11.010.021	Bancos de uso general	1.285	944	0
11.11.010.022	Banco pago de beneficios	0	0	0
11.11.010.023	Banco recaudacion	0	0	0
11.11.010.024	Banco pago retiro ahorro voluntarios y de ahorro de Indemnizacion	0	0	0
11.11.010.030	Otro efectivo y equivalentes al efectivo	142.162	142.087	0
	Clases de activos financieros a valor razonable con cambios en resultados			
11.11.020	Activos financieros a valor razonable con cambios en resultados	**0**	**0**	**0**
11.11.020.010	Activos financieros a valor razonable con cambios en resultados, instrumentos de patrimonio	0	0	0
11.11.020.020	Activos financieros a valor razonable con cambios en resultados, fondos mutuos	0	0	0
11.11.020.030	Activos financieros a valor razonable con cambios en resultados, instrumentos de deuda	0	0	0
11.11.020.040	Activos financieros a valor razonable con cambios en resultados, otros	0	0	0
	Clases de activos financieros disponibles para la venta			
11.11.030	Activos financieros disponibles para la venta	**0**	**0**	**0**
11.11.030.010	Activos financieros disponibles para la venta, instrumentos de patrimonio	0	0	0
11.11.030.020	Activos financieros disponibles para la venta, fondos mutuos	0	0	0
11.11.030.030	Activos financieros disponibles para la venta, instrumentos de deuda	0	0	0
11.11.030.040	Activos financieros disponibles para la venta, otros corrientes	0	0	0
12.11.020	Activos financieros disponibles para la venta	**0**	**0**	**0**
12.11.020.010	Activos financieros disponibles para la venta, instrumentos de patrimonio	0	0	0
12.11.020.020	Activos financieros disponibles para la venta, fondos mutuos	0	0	0
12.11.020.030	Activos financieros disponibles para la venta, instrumentos de deuda	0	0	0
12.11.020.040	Activos financieros disponibles para la venta, otros	0	0	0
	Clases de Encaje			
12.11.010	Encaje	**0**	**0**	**0**
12.11.010.010	Encaje Fondo de Pensiones Tipo A	0	0	0
12.11.010.020	Encaje Fondo de Pensiones Tipo B	0	0	0
12.11.010.030	Encaje Fondo de Pensiones Tipo C	0	0	0
12.11.010.040	Encaje Fondo de Pensiones Tipo D	0	0	0
12.11.010.050	Encaje Fondo de Pensiones Tipo E	0	0	0
	Clases de otros activos financieros			
11.11.040	Otros activos financieros	**0**	**0**	**0**
11.11.040.010	Activos financieros mantenidos al vencimiento	0	0	0
11.11.040.020	Otros activos financieros	0	0	0
12.11.030	Otros activos financieros	0	0	0
	Clases de deudores comerciales y otras cuentas por cobrar, neto, corriente			
11.11.050	Deudores comerciales y otras cuentas por cobrar, neto, corriente	**23**	**23**	**0**
11.11.050.010	Deudores comerciales, neto	23	23	0
11.11.050.020	Comisiones por cobrar	0	0	0
11.11.050.030	Cuentas por cobrar a los Fondos de Pensiones	0	0	0
11.11.050.040	Cuentas por cobrar a las compañias de seguros	0	0	0
11.11.050.050	Cuentas por cobrar al Estado	0	0	0
11.11.050.060	Otras cuentas por cobrar, neto	0	0	0
12.11.040	**Deudores comerciales y otras cuentas por cobrar, neto**	**0**	**0**	**0**
12.11.040.010	Deudores comerciales, neto	0	0	0
12.11.040.020	Cuentas por cobrar a las compañias de seguros	0	0	0
12.11.040.030	Otras cuentas por cobrar, neto	0	0	0
	Clases de deudores comerciales y otras cuentas por cobrar			
11.11.050.001	Deudores comerciales y otras cuentas por cobrar, bruto	**23**	**23**	**0**
11.11.050.011	Deudores comerciales, bruto	23	23	0
11.11.050.021	Comisiones por cobrar, bruto	0	0	0
11.11.050.031	Cuentas por cobrar a los Fondos de Pensiones, bruto	0	0	0
11.11.050.041	Cuentas por cobrar a las compañias de seguros, bruto	0	0	0
11.11.050.051	Cuentas por cobrar al Estado, bruto	0	0	0
11.11.050.061	Otras cuentas por cobrar, bruto	0	0	0
12.11.040.001	Deudores comerciales y otras cuentas por cobrar, bruto	**0**	**0**	**0**
12.11.040.011	Deudores comerciales, bruto	0	0	0
12.11.040.021	Cuentas por cobrar a las compañias de seguros, bruto	0	0	0
12.11.040.031	Otras cuentas por cobrar, bruto	0	0	0

Continuación clases de activo

	Clases de deterioro debido a deudores comerciales y otras cuentas por cobrar			
11.11.050.002	Deterioro por deudores comerciales y otras cuentas por cobrar	**0**	**0**	**0**
11.11.050.012	Deudores comerciales, deterioro por deudas incobrables o de dudoso cobro	0	0	0
11.11.050.022	Comisiones por cobrar, deterioro por comisiones por cobrar de dudosa cobro	0	0	0
11.11.050.032	Cuentas por cobrar a los Fondos de Pensiones, deterioro por cuentas de dudoso cobro	0	0	0
11.11.050.042	Cuentas por cobrar a las compañías de seguros, deterioro por cuentas de dudoso cobro	0	0	0
11.11.050.052	Cuentas por cobrar al Estado, deterioro porcuentas de dudosos cobro	0	0	0
11.11.050.062	Otras cuentas por cobrar, deterioro por deudas incobrables o de dudoso cobro	0	0	0
12.11.040.002	Deterioro por deudores comerciales y otras cuentas por cobrar	**0**	**0**	**0**
12.11.040.012	Deudores comerciales, deterioro por deudas incobrables o de dudoso cobro	0	0	0
12.11.040.022	Cuentas por cobrar a las compañías de seguros, deterioro por cuentas de dudoso cobro	0	0	0
12.11.040.032	Otras cuentas por cobrar, deterioro por deudas incobrables o de dudoso cobro	0	0	0
	Clases de cuentas por cobrar a entidades relacionadas			
11.11.060	Cuentas por cobrar a entidades relacionadas	**0**	**0**	**0**
11.11.060.010	Cuentas por cobrar a entidades relacionadas relativas al giro de la Administradora	0	0	0
11.11.060.020	Cuentas por cobrar a entidades relacionadas que no corresponden al giro de la Administradora	0	0	0
12.11.050	Cuentas por cobrar a entidades relacionadas	**0**	**0**	**0**
12.11.050.010	Cuentas por cobrar a entidades relacionadas relativas al giro de la Administradora	0	0	0
12.11.050.020	Cuentas por cobrar a entidades relacionada que no corresponden al giro de la Administradora	0	0	0
	Clases de inventarios			
11.11.070	Inventarios	**0**	**0**	**0**
11.11.070.010	Mercaderías	0	0	0
11.11.070.020	Otros inventarios	0	0	0
	Clases de inversiones contabilizadas por el método de la participación			
12.10.010	Inversiones contabilizadas por el método de la participación	**0**	**0**	**0**
12.11.060	Inversiones en coligadas contabilizadas por el método de la participación	0	0	0
12.11.070	Otras inversiones contabilizadas por el método de la participación	0	0	0
	Clases de activos intangibles, neto, vida finita y vida Indefinida			
12.11.080	Activos intangibles, neto	**0**	**0**	**0**
12.11.080.010	Activos intangibles de vida finita, neto	0	0	0
12.11.080.020	Activos intangibles de vida indefinida, neto	0	0	0
12.11.080.030	Plusvalía comprada, neto	0	0	0
12.11.080.040	Activos intangibles identificables, neto	**0**	**0**	**0**
12.11.080.040.010	Costos de desarrollo, neto	0	0	0
12.11.080.040.020	Patentes, marcas registradas y otros derechos, neto	0	0	0
12.11.080.040.030	Programas informáticos, neto	0	0	0
12.11.080.040.040	Otros activos intangibles identificables, neto	0	0	0
	Clases de activos intangibles, bruto			
12.11.080.001	Activos intangibles, bruto	0	0	0
12.11.080.011	Activos intangibles de vida finita, bruto	0	0	0
12.11.080.031	Plusvalía comprada, bruto	0	0	0
12.11.080.041	Activos intangibles identificables, bruto	**0**	**0**	**0**
12.11.080.041.011	Costos de desarrollo, bruto	0	0	0
12.11.080.041.021	Patentes, marcas registradas y otros derechos, bruto	0	0	0
12.11.080.041.031	Programas informáticos, bruto	0	0	0
12.11.080.041.041	Otros activos intangibles identificables, bruto			
	Clases de amortización acumulada y deterioro del valor, activos intangibles			
12.11.080.002	Amortización acumulada y deterioro del valor, activos intangibles	**0**	**0**	**0**
12.11.080.012	Amortización acumulada y deterioro del valor, activos intangibles de vida finita	0	0	0
12.11.080.032	Deterioro de valor acumulado, plusvalía comprada	0	0	0
12.11.080.042	Amortización acumulada y deterioro del valor, activos intangibles identificables	**0**	**0**	**0**
12.11.080.042.012	Amortización acumulada y deterioro del valor, costos de desarrollo	0	0	0
12.11.080.042.022	Amortización acumulada y deterioro del valor, patentes, marcas registradas y otros derechos	0	0	0
12.11.080.042.032	Amortización acumulada y deterioro del valor, programas informáticos	0	0	0
12.11.080.042.042	Amortización acumulada y deterioro del valor, otros activos intangibles identificables	0	0	0
	Clases de propiedades, planta y equipo, neto			
12.11.090	Propiedades, planta y equipos, neto	**0**	**0**	**0**
12.11.090.010	Construcción en curso, neto	0	0	0
12.11.090.020	Terrenos, neto	0	0	0
12.11.090.030	Edificios, neto	0	0	0
12.11.090.040	Planta y equipo, neto	0	0	0
12.11.090.050	Equipamiento de tecnologías de la información, neto	0	0	0
12.11.090.060	Instalaciones fijas y accesorios, neto	0	0	0
12.11.090.070	Vehículos de motor, neto	0	0	0
12.11.090.080	Mejoras de bienes arrendados, neto	0	0	0
12.11.090.090	Otras propiedades, planta y equipos, neto	0	0	0

Continuación clases de activo

	Clases de propiedades, planta y equipo, bruto			
12.11.090.001	Propiedades, planta y equipos, bruto	**0**	**0**	**0**
12.11.090.011	Construcción en curso, bruto	0	0	0
12.11.090.021	Terrenos, bruto	0	0	0
12.11.090.031	Edificios, bruto	0	0	0
12.11.090.041	Planta y equipo, bruto	0	0	0
12.11.090.051	Equipamiento de tecnologías de la información, bruto	0	0	0
12.11.090.061	Instalaciones fijas y accesorios, bruto	0	0	0
12.11.090.071	Vehículos de motor, bruto	0	0	0
12.11.090.081	Mejoras de bienes arrendados, bruto	0	0	0
12.11.090.091	Otras propiedades, planta y equipos, bruto	0	0	0
	Clases de depreciación acumulada y deterioro del valor, propiedades, planta y equipo			
12.11.090.002	Depreciación acumulada y deterioro de valor, propiedades, planta y equipo	**0**	**0**	**0**
12.11.090.012	Deterioro de valor acumulado, construcción en curso	0	0	0
12.11.090.022	Deterioro de valor acumulado, terrenos	0	0	0
12.11.090.032	Depreciación acumulada y deterioro de valor, edificios	0	0	0
12.11.090.042	Depreciación acumulada y deterioro de valor, planta y equipo	0	0	0
12.11.090.052	Depreciación acumulada y deterioro de valor, equipamiento de tecnologías de la información	0	0	0
12.11.090.062	Depreciación acumulada y deterioro de valor, instalaciones fijas y accesorios	0	0	0
12.11.090.072	Depreciación acumulada y deterioro de valor, vehículos de motor	0	0	0
12.11.090.082	Depreciación acumulada y deterioro de valor, mejoras de los bienes arrendados	0	0	0
12.11.090.092	Depreciación acumulada y deterioro de valor, otros	0	0	0
	Clases de propiedades de inversión			
12.11.100	Propiedades de inversión, neto, modelo del costo	**0**	**0**	**0**
12.11.100.010	Propiedades de inversión, bruto, modelo del costo	0	0	0
12.11.100.020	Depreciación acumulada y deterioro de valor, propiedades de inversión, modelo del costo	0	0	0
	Clases de activos de cobertura			
11.11.080	Activos de cobertura	**0**	**0**	**0**
11.11.080.010	Activos de cobertura, derivados de patrimonio neto	0	0	0
11.11.080.020	Activos de cobertura, derivados de tasa de interés	0	0	0
11.11.080.030	Activos de cobertura, derivados de moneda extranjera	0	0	0
11.11.080.040	Activos de cobertura, derivados crediticios	0	0	0
11.11.080.050	Activos de cobertura, otros derivados	0	0	0
11.11.080.060	Activos de cobertura, no derivados	0	0	0
11.11.080.070	Activos de cobertura, micro-cobertura	0	0	0
11.11.080.071	Activos de cobertura, micro-cobertura, cobertura de valor razonable	0	0	0
11.11.080.072	Activos de cobertura, micro-cobertura, cobertura del flujo de efectivo	0	0	0
11.11.080.073	Activos de cobertura, micro-cobertura, cobertura de inversión neta en negocio en el extranjero	0	0	0
11.11.080.080	Activos de cobertura, cobertura del valor razonable del riesgo de tasa de interés	0	0	0
11.11.080.090	Activos de cobertura, cobertura del flujo de efectivo del riesgo de tasa de interés	0	0	0
11.11.080.100	Otros activos de cobertura	0	0	0
12.11.130	Activos de cobertura	**0**	**0**	**0**
12.11.130.010	Activos de cobertura, derivados de patrimonio neto	0	0	0
12.11.130.020	Activos de cobertura, derivados de tasa de interés	0	0	0
12.11.130.030	Activos de cobertura, derivados de moneda extranjera	0	0	0
12.11.130.040	Activos de cobertura, derivados crediticios	0	0	0
12.11.130.050	Activos de cobertura, otros derivados	0	0	0
12.11.130.060	Activos de cobertura, no derivados	0	0	0
12.11.130.070	Activos de cobertura, micro-cobertura	0	0	0
12.11.130.071	Activos de cobertura, micro-cobertura, cobertura de valor razonables	0	0	0
12.11.130.072	Activos de cobertura, micro-cobertura, cobertura del flujo de efectivo	0	0	0
12.11.130.073	Activos de cobertura, micro-cobertura, cobertura de inversión neta en negocio en el extranjero	0	0	0
12.11.130.080	Activos de cobertura, cobertura del valor razonable del riesgo de tasa de interés	0	0	0
12.11.130.090	Activos de cobertura, cobertura del flujo de efectivo del riesgo de tasa de interés	0	0	0
12.11.130.100	Otros activos de cobertura	0	0	0
	Clases de activos por impuestos			
12.10.020	Activos por impuestos	**3.370**	**44**	**0**
11.11.110	Cuentas por cobrar por impuestos	3.370	44	0
12.11.110	Activos por impuestos diferidos	0	0	0
	Clases de activos afectados en garantía sujetos a venta o a nueva garantía			
11.11.090	Activos afectados en garantía sujetos a venta o a nueva garantía	0	0	0
12.11.130	Activos afectados en garantía sujetos a venta o a nueva garantía	0	0	0

Continuación clases de activo

	Clases de pagos anticipados			
11.11.100	Pagos anticipados	0	0	0
12.11.150	Pagos anticipados	0	0	0
	Clases de efectivo de utilización restringida o afectados en garantía			
12.11.160	Efectivo de utilización restringida o afectados en garantía	0	0	0
	Clases de otros activos financieros			
11.11.120	Otros activos, corrientes	**0**	**0**	**0**
11.11.120.010	Activo por servicio de administración de activos financieros	0	0	0
11.11.120.020	Metales preciosos, bienes y materias primas cotizadas	0	0	0
11.11.120.030	Otros activos varios	0	0	0
12.11.160	Otros activos, no corrientes	**0**	**0**	**0**
12.11.160.010	Activo por servicio de administración de activos financieros	0	0	0
12.11.160.020	Metales preciosos, bienes y materias primas cotizadas	0	0	0
12.11.160.030	Otros activos varios	0	0	0
	Clases de activos no corrientes y grupos de desapropiación, mantenidos para la venta			
11.11.200	Activos no corrientes y grupos en desapropiación, mantenidos para la venta	0	0	0

(1) Saldo de inicio del período anterior cuando presente comparativo en el caso de primera adopción o cambios contables retrospectivos.
(2) Saldo de inicio del ejercicio 2009 de las Administradoras de Fondos de Pensiones bajo normas IFRS
(3) Se utilizara cuando corresponda aplicar una politica retroactivamente o se efectúe en forma retroactiva la reexpresión de los items de los estados o cuando reclasifique cuentas.

Clases de pasivo

2.05 ESTADOS COMPLEMENTARIOS
vi) CLASES DE PASIVOS

Tipo de Moneda	**Pesos**
Tipo de Estado	**Individual**
Expresión de cifras	**Miles de pesos**

Razón Social **MAGISTER INTERNACIONAL S.A.**
R.U.T **96.722.140-6**

		Día - Mes - Año al 31-12-2013	Día - Mes - Año al 31-12-2012	Saldo al Inicio al:
		EJERCICIO ACTUAL M$	EJERCICIO ANTERIOR M$	(1) (2) (3)
	Clases de pasivos			
	Clases de préstamos que acumulan (devengan) Intereses			
21.11.010	Préstamos que devengan intereses	**0**	**0**	**0**
21.11.010.010	Préstamos bancarios	0	0	0
21.11.010.020	Obligaciones no garantizadas	0	0	0
21.11.010.030	Obligaciones garantizadas	0	0	0
21.11.010.040	Préstamos convertible	0	0	0
21.11.010.050	Capital emitido, acciones clasificadas como pasivos	0	0	0
21.11.010.060	Arrendamiento financiero	0	0	0
21.11.010.070	Sobregiro bancario	0	0	0
21.11.010.080	Otros préstamos	0	0	0
22.11.010	Préstamos que devengan intereses	**0**	**0**	**0**
22.11.010.010	Préstamos bancarios	0	0	0
22.11.010.020	Obligaciones no garantizadas	0	0	0
22.11.010.030	Obligaciones garantizadas	0	0	0
22.11.010.040	Préstamos convertible	0	0	0
22.11.010.050	Capital emitido, acciones clasificadas como pasivos	0	0	0
22.11.010.060	Arrendamiento financiero	0	0	0
22.11.010.070	Sobregiro bancario	0	0	0
22.11.010.080	Otros préstamos	0	0	0
	Clases de préstamos sin intereses			
21.11.020	Préstamos recibidos que no generan intereses	0	0	0
22.11.020	Préstamos recibidos que no generan intereses	0	0	0
	Clases de otros pasivos financieros			
21.11.030	Otros pasivos financieros	0	0	0
22.11.030	Otros pasivos financieros	0	0	0
	Clases de acreedores comerciales y otras cuentas por pagar			
21.11.040	Acreedores comerciales y otras cuentas por pagar	**231**	**231**	**0**
21.11.040.010	Acreedores comerciales	231	231	0
21.11.040.020	Cuentas por pagar a los Fondos de Pensiones	0	0	0
21.11.040.030	Cuentas por pagar al Fondo Nacional de Salud	0	0	0
21.11.040.040	Pensiones por pagar	0	0	0
21.11.040.050	Recaudación por aclarar	0	0	0
21.11.040.060	Devolución a empleadores y afiliados por pagos en exceso	0	0	0
21.11.040.070	Cuentas por pagar a las compañías de seguros	0	0	0
21.11.040.080	Cuentas por pagar a otras AFP	0	0	0
21.11.040.090	Retención a pensionados	0	0	0
21.11.040.100	Pasivos de arrendamientos	0	0	0
21.11.040.110	Otras cuentas por pagar	0	0	0
22.11.040	Acreedores comerciales y otras cuentas por pagar	0	0	0
22.11.040.010	Acreedores comerciales	0	0	0
22.11.040.020	Cuentas por pagar a las compañías de seguros	0	0	0
22.11.040.030	Pasivos de arrendamientos	0	0	0
22.11.040.040	Otras cuentas por pagar			
	Clases de cuentas por pagar a entidades relacionadas			
21.11.050	Cuentas por pagar a entidades relacionadas	**0**	**0**	**0**
21.11.050.010	Cuentas por pagar a entidades relacionadas relativas al giro de la Administradora	0	0	0
21.11.050.020	Cuentas por pagar a entidades relacionada que no corresponden al giro de la Administradora	0	0	0
22.11.050	Cuentas por pagar a entidades relacionadas	**0**	**0**	**0**
22.11.050.010	Cuentas por pagar a entidades relacionadas relativas al giro de la Administradora	0	0	0
22.11.050.020	Cuentas por pagar a entidades relacionada que no corresponden al giro de la Administradora	0	0	0
	Clases de Provisiones			
21.11.060	Provisión	**1.172**	**0**	**0**
21.11.060.010	Provisión por siniestralidad	0	0	0
21.11.060.020	Provisión por garantía	0	0	0
21.11.060.030	Provisión por reestruccturación	0	0	0
21.11.060.040	Provisión de reclamos legales	0	0	0
21.11.060.050	Provisión por contratos onerosos	0	0	0
21.11.060.060	Desmantelamiento, costos de restauración y rehabilitación	0	0	0
21.11.060.070	Participación en utilidades y bonos	0	0	0
21.11.060.080	Otras provisiones	1.172	0	0
22.11.060	Provisión, no corriente	**0**	**0**	**0**
22.11.060.010	Provisión por garantía	0	0	0
22.11.060.020	Provisión por reestructuración	0	0	0
22.11.060.030	Provisión de reclamos legales	0	0	0
22.11.060.040	Provisión por contratos onerosos	0	0	0
22.11.060.050	Desmantelamiento, costos de restauración y rehabilitación	0	0	0
22.11.060.060	Participación en utilidades y bonos	0	0	0
22.11.060.070	Otras provisiones	0	0	0

Continuación clases de pasivo

	Clases de pasivos por impuestos			
21.10.010	Pasivos por impuestos	**104**	**432**	**0**
21.11.070	Cuentas por pagar por impuestos corrientes	104	432	0
21.11.070.010	Impuesto a la renta	104	432	0
21.11.070.020	Otros impuestos corrientes	0	0	0
22.11.070	Pasivos por impuestos diferidos	0	0	0
	Clases de otros pasivos			
21.11.080	Otros pasivos corrientes	**0**	**0**	**0**
21.11.080.010	Pasivo por servicio de administración de activos financieros	0	0	0
21.11.080.020	Otros pasivos varios	0	0	0
22.11.080	Otros pasivos no corrientes	**0**	**0**	**0**
22.11.080.010	Pasivo por servicio de administración de activos financieros	0	0	0
22.11.080.020	Otros pasivos varios	0	0	0
	Clases de ingresos diferidos			
21.11.090	Ingresos diferidos	**0**	**0**	**0**
21.11.090.010	Subvenciones de gobierno	0	0	0
21.11.090.020	Otros ingresos diferidos	0	0	0
22.11.090	Ingresos diferidos	**0**	**0**	**0**
22.11.090.010	Subvenciones de gobierno	0	0	0
22.11.090.020	Otros ingresos diferidos	0	0	0
	Clases de obligaciones por beneficios post empleo			
21.11.100	Obligación por beneficios post empleo	0	0	0
22.11.100	Obligación por beneficios post empleo	0	0	0
	Clases de pasivos de cobertura			
21.11.110	Pasivo de cobertura	**0**	**0**	**0**
21.11.110.010	Pasivo de cobertura, derivados de patrimonio neto	0	0	0
21.11.110.020	Pasivo de cobertura, derivados de tasas de interés	0	0	0
21.11.110.030	Pasivo de cobertura, derivados de moneda extranjera	0	0	0
21.11.110.040	Pasivo de cobertura, derivados crediticios	0	0	0
21.11.110.050	Pasivo de cobertura, otros derivados	0	0	0
21.11.110.060	Pasivo de cobertura, no derivados	0	0	0
21.11.110.070	Pasivo de cobertura, micro-cobertura	**0**	**0**	**0**
21.11.110.070.010	Pasivo de cobertura, micro-cobertura, cobertura del valor razonable	0	0	0
21.11.110.070.020	Pasivo de cobertura, micro-cobertura, cobertura del flujo de efectivo	0	0	0
21.11.110.070.030	Pasivo de cobertura, micro-cobertura, cobertura de inversión neta en operación en el	0	0	0
21.11.110.080	Pasivo de cobertura, cobertura del valor razonable del riesgo de tasa de interés	0	0	0
21.11.110.090	Pasivo de cobertura, cobertura de flujo de efectivo de riesgo de tasa de interés	0	0	0
21.11.110.100	Otros pasivos de cobertura	0	0	0
22.11.110	Pasivo de cobertura	**0**	**0**	**0**
22.11.110.010	Pasivo de cobertura, derivados de patrimonio neto	0	0	0
22.11.110.020	Pasivo de cobertura, derivados de tasas de interés	0	0	0
22.11.110.030	Pasivo de cobertura, derivados de moneda extranjera	0	0	0
22.11.110.040	Pasivo de cobertura, derivados crediticios	0	0	0
22.11.110.050	Pasivo de cobertura, otros derivados	0	0	0
22.11.110.060	Pasivo de cobertura, no derivados	0	0	0
22.11.110.070	Pasivo de cobertura, micro-cobertura	**0**	**0**	**0**
22.11.110.070.010	Pasivo de cobertura, micro-cobertura, cobertura del valor razonable	0	0	0
22.11.110.070.020	Pasivo de cobertura, micro-cobertura, cobertura del flujo de efectivo	0	0	0
22.11.110.070.030	Pasivo de cobertura, micro-cobertura, cobertura de inversión neta en operación en el	0	0	0
22.11.110.080	Pasivo de cobertura, cobertura del valor razonable del riesgo de tasa de interés	0	0	0
22.11.110.090	Pasivo de cobertura, cobertura de flujo de efectivo de riesgo de tasa de interés	0	0	0
22.11.110.100	Otros pasivos de cobertura	0	0	0
	Clases de pasivos acumulados (o devengados)			
21.11.120	Pasivos acumulados (o devengados)	**345**	**345**	**0**
21.11.120.010	Intereses por pagar	0	0	0
21.11.120.020	Gastos de personal acumulados (o devengados) y otras cantidades por pagar a los empl.	345	345	0
21.11.120.030	Pasivos administrativos acumulados (o devengados)	0	0	0
21.11.120.040	Otros pasivos acumulados (o devengados)	0	0	0
	Clases de pasivos incluidos en grupos en desapropiación, mantenidos para la venta			
21.11.200	Pasivos incluidos en grupos en desapropiación, mantenidos para la venta	0	0	0

(1) Saldo de inicio del período anterior cuando presente comparativo en el caso de primera adopción o cambios contables retrospectivos.
(2) Saldo de inicio del ejercicio 2009 de las Administradoras de Fondos de Pensiones bajo normas IFRS
(3) Se utilizara cuando corresponda aplicar una política retroactivamente o se efectúe en forma retroactiva la reexpresión de los items de los estados o cuando reclasifique cuentas.

Clases de estado de patrimonio

2.05 ESTADOS COMPLEMENTARIOS
vii) CLASES DE PATRIMONIO NETO

Tipo de Moneda	**Pesos**
Tipo de Estado	**Individual**
Expresión de cifras	**Miles de pesos**

Razón Social **MAGISTER INTERNACIONAL S.A.**
R.U.T **96.722.140-6**

		Día - Mes - Año al 31-12-2013	Día - Mes - Año al 31-12-2012	Saldo al Inicio al:
		EJERCICIO ACTUAL M$	EJERCICIO ANTERIOR M$	(1) (2) (3)
	Clases de patrimonio neto			
	Clases de capital emitido			
23.11.010	Capital pagado	**138.980**	**138.980**	**0**
23.11.010.010	Capital en acciones	**138.980**	**138.980**	**0**
23.11.010.010.010	Capital en acciones, acciones ordinarias	138.980	138.980	**0**
23.11.010.010.020	Capital en acciones, acciones preferentes	0	0	0
23.11.010.020	Prima de emisión	0	0	0
23.11.010.020.010	Prima de emisión, acciones ordinarias	0	0	0
23.11.010.020.020	Prima de emisión, acciones preferentes	0	0	0
	Clases de acciones propias en cartera			
23.11.020	Acciones propias en cartera	**0**	**0**	**0**
	Clases de reservas			
23.11.030	Otras reservas	**3.272**	**3.272**	**0**
23.11.030.010	Reservas por capital rescatado	0	0	0
23.11.030.020	Reservas de fusión	0	0	0
23.11.030.030	Reservas de opciones	0	0	0
23.11.030.040	Reservas de certificados de opciones para compra de acciones (warrants)	0	0	0
23.11.030.050	Reservas para dividendos propuestos	0	0	0
23.11.030.060	Reservas legales y estatutarias	0	0	0
23.11.030.070	Reservas de conversion	0	0	0
23.11.030.080	Reservas de revaluación	0	0	0
23.11.030.090	Reservas de cobertura	0	0	0
23.11.030.100	Reservas de disponibles para la venta	0	0	0
23.11.030.110	Ingreso acumulado (gasto) relativo a activos no corrientes y grupos en desapropiación	0	0	0
23.11.030.120	Otras reservas varias	3.272	3.272	0
	Clases de resultados retenidos (pérdidas acumuladas)			
23.11.040	Resultados retenidos (pérdidas acumuladas)	**2.736**	**(162)**	**0**
23.11.040.010	Reservas futuros dividendos	113.897	113.897	0
23.11.040.020	Utilidades acumulados	0		0
23.11.040.030	Pérdidas acumuladas	(114.059)	(115.618)	0
23.11.040.040	Ganancia (pérdidas)	4.070	1.559	0
23.11.040.050	Dividendos provisorios	(1.172)	0	0
	Clases de patrimonio neto atribuible a los accionistas de la matriz			
23.11.000	Patrimonio neto atribuible a los accionistas de la matriz	**144.988**	**142.090**	**0**
	Clases de participación minoritaria			
24.11.000	Participación minoritaria	**0**	**0**	**0**

(1) Saldo de inicio del período anterior cuando presente comparativo en el caso de primera adopción o cambios contables retrospectivos.
(2) Saldo de inicio del ejercicio 2009 de las Administradoras de Fondos de Pensiones bajo normas IFRS
(3) Se utilizara cuando corresponda aplicar una política retroactivamente o se efectúe en forma retroactiva la reexpresión de los items de los estados o cuando reclasifique cuentas.

Clases del estado de resultados

2.05 ESTADOS COMPLEMENTARIOS
viii) CLASES DEL ESTADO DE RESULTADOS

Tipo de Moneda	Pesos
Tipo de Estado	Individual
Expresión de cifras	Miles de pesos

Razón Social: MAGISTER INTERNACIONAL S.A.
R.U.T 96.722.140-6

		EJERCICIO ACTUAL M$	EJERCICIO ANTERIOR M$	TRIMESTRE ACTUAL M$	TRIMESTRE ANTERIOR M$
	Clases del Estado de Resultados				
	Clases de ingresos ordinarios				
31.11.010	Ingresos Ordinarios	**0**	**0**	**0**	**0**
31.11.010.010	Ingresos por comisiones	**0**	**0**	**0**	**0**
31.11.010.020	Otros Ingresos Ordinarios Varios	**0**	**0**	**0**	**0**
31.11.010.020.010	Prestacion de servicios	0	0	0	0
31.11.010.020.020	Ingresos por recargos y costas de cobranzas	0	0	0	0
31.11.010.020.030	Ingresos financieros por contratos del seguro de invalidez y sobrevivencia	0	0	0	0
31.11.010.020.040	Reliquidacion positiva generada por contratos del seguro de invalidez y sobrevivencia	0	0	0	0
31.11.010.020.050	Ingresos por cotizaciones adicionales	0	0	0	0
31.11.010.020.060	Ingresos por intereses	0	0	0	0
31.11.010.020.070	Ingresos por dividendos	0	0	0	0
31.11.010.020.080	Ganancia en cambio de moneda extranjera en prestamos relacionados con costos por in	0	0	0	0
31.11.010.020.090	Ganancia en el rescate y extencion de deuda	0	0	0	0
31.11.010.020.100	Otros resultados varios de operación	0	0	0	0
	Clase Rentabilidad del Encaje				
31.11.020	Rentabilidad del Encaje	**0**	**0**	**0**	**0**
31.11.020.010	Rentabilidad del Encaje Fondo de Pensiones Tipo A	0	0	0	0
31.11.020.020	Rentabilidad del Encaje Fondo de Pensiones Tipo B	0	0	0	0
31.11.020.030	Rentabilidad del Encaje Fondo de Pensiones Tipo C	0	0	0	0
31.11.020.040	Rentabilidad del Encaje Fondo de Pensiones Tipo D	0	0	0	0
31.11.020.050	Rentabilidad del Encaje Fondo de Pensiones Tipo E	0	0	0	0
	Clase prima seguro de invalidez y sobrevivencia				
31.11.030	Prima seguro de invalidez y sobrevivencia	**0**	**0**	**0**	**0**
31.11.030.010	Pago de primas	0	0	0	0
31.11.030.020	Reliquidación negativa generada por contratos del seguro de invalidez y sobrevivencia	0	0	0	0
	Clases de gastos de empleado				
31.11.040	Gastos de personal	**0**	**0**	**0**	**0**
31.11.040.010	Sueldos y salarios personal administrativo	0	0	0	0
31.11.040.020	Sueldos y salarios personal de venta	0	0	0	0
31.11.040.030	Beneficios a corto palzo a los empleados	0	0	0	0
31.11.040.040	Gastos por obligacion por beneficios post empleo	0	0	0	0
31.11.040.050	Indemnizacion por termino de relacion laboral	0	0	0	0
31.11.040.060	Transacciones con pagos basados en acciones	0	0	0	0
31.11.040.070	Otros beneficios a largo plazo	0	0	0	0
31.11.040.080	Otros gastos de personal	0	0	0	0
	Clases de costos financieros				
31.11.130	Costos financieros	**0**	**0**	**0**	**0**
31.11.130.010	Gasto por intereses	0	0	0	0
31.11.130.010.010	Gasto por intereses, préstamos bancarios	0	0	0	0
31.11.130.010.020	Gasto por intereses, obligaciones y otros préstamos sin garantía	0	0	0	0
31.11.130.010.030	Gasto por intereses, préstamos convertibles	0	0	0	0
31.11.130.010.040	Gasto por intereses, acciones preferentes	0	0	0	0
31.11.130.010.050	Gasto por intereses, arrendamientos financieros	0	0	0	0
31.11.130.010.060	Gasto por intereses, otros instrumentos financieros	0	0	0	0
31.11.130.010.070	Gasto por intereses, otros	0	0	0	0
31.11.130.020	Amortización de descuentos o premios correspondientes a préstamos	**0**	**0**	**0**	**0**
31.11.130.030	Amortización de costos complementarios relativos a contratos de préstamo	**0**	**0**	**0**	**0**
31.11.130.040	Pérdidas de cambio procedentes de préstamos en moneda extranjera relativas a los cos	**0**	**0**	**0**	**0**
31.11.130.050	Pérdida por rescate y extinción de deuda	**0**	**0**	**0**	**0**
31.11.130.060	Otros costos financieros	**0**	**0**	**0**	**0**

Continuación Clases del estado de resultados

31.11.140	Ingreso (pérdida) procedente de inversiones	**6.075**	**7.232**	**1.422**	**1.750**
31.11.140.010	Intereses ganados sobre préstamos y depósitos	6.075	7.232	1.422	1.750
31.11.140.020	Dividendos provenientes de Inversiones para negociar	0	0	0	0
31.11.140.030	Ganancia (pérdida) en inversiones para negociar	0	0	0	0
31.11.140.040	Otras ganancias (pérdidas) de inversiones	0	0	0	0
	Clases de ganancia (pérdida) por baja en cuentas de activos no corrientes y no mantenidos para la venta				
31.11.120	Ganancia (pérdida) por baja en cuentas de activos no corrientes no mantenidos para la venta	**0**	**0**	**0**	**0**
31.11.120.010	Ganancia (pérdida) por baja en cuentas de propiedades, planta y equipo	0	0	0	0
31.11.120.020	Ganancia (pérdida) por baja en cuentas de propiedad de inversión	0	0	0	0
31.11.120.030	Ganancia (pérdida) por baja en cuentas de activos intangibles identificables	0	0	0	0
31.11.120.040	Ganancia (pérdida) por baja en cuentas de inversiones en filiales, coligadas y negocios conjuntos	0	0	0	0
31.11.120.050	Ganancia (pérdida) por baja en cuentas de otros activos no corrientes	0	0	0	0
	Clases de depreciación y amortización				
31.11.050	Depreciación y amortización	**0**	**0**	**0**	**0**
31.11.050.010	Depreciación	0	0	0	0
31.11.050.020	Amortización	0	0	0	0
	Clases de pérdidas por deterioro (reversiones), neto				
31.11.060	Pérdidas por deterioro (reversiones) neto	**0**	**0**	**0**	**0**
31.11.060.010	Pérdidas por deterioro (reversiones), instrumentos financieros, neto	**0**	**0**	**0**	**0**
31.11.060.010.010	Pérdidas por deterioro (reversiones), instrumentos financieros, inversiones mantenidas	0	0	0	0
31.11.060.010.011	Pérdidas por deterioro, instrumentos financieros, inversiones mantenidas hasta el vencimiento	0	0	0	0
31.11.060.010.012	Reversiones de deterioro de valor, instrumentos financieros, inversiones mantenidas	0	0	0	0
31.11.060.010.020	Pérdidas por deterioro (reversiones), instrumentos financieros, préstamos y cuentas po	0	0	0	0
31.11.060.010.021	Pérdidas por deterioro, instrumentos financieros, préstamos y cuentas por cobrar	0	0	0	0
31.11.060.010.022	Reversiones de deterioro de valor, instrumentos financieros, préstamos y cuentas por	0	0	0	0
31.11.060.010.030	Pérdidas por deterioro (reversiones), instrumentos financieros, activos financieros dispo	0	0	0	0
31.11.060.010.031	Pérdidas por deterioro, instrumentos financieros, Aativos financieros disponibles para	0	0	0	0
31.11.060.010.032	Reversiones de deterioro de valor, instrumentos financieros, activos financieros dispo	0	0	0	0
31.11.060.010.040	Pérdidas por deterioro (reversiones), instrumentos financieros, otros, neto	0	0	0	0
31.11.060.010.041	Pérdidas por deterioro, instrumentos financieros, otros	0	0	0	0
31.11.060.010.042	Reversiones de deterioro de valor, instrumentos financieros, otros	0	0	0	0
31.11.060.020	Pérdidas por deterioro (reversiones), activos tangibles e intangibles, neto	**0**	**0**	**0**	**0**
31.11.060.020.010	Pérdidas por deterioro (reversiones), propiedades, planta y equipo, neto	0	0	0	0
31.11.060.020.011	Pérdidas por deterioro, propiedades, planta y equipo	0	0	0	0
31.11.060.020.012	Reversiones de deterioro de valor, propiedades, planta y equipo	0	0	0	0
31.11.060.020.020	Pérdidas por deterioro (reversiones), propiedades de inversión, neto	0	0	0	0
31.11.060.020.021	Pérdidas por deterioro, propiedades de inversión	0	0	0	0
31.11.060.020.022	Reversiones de deterioro de valor, propiedades de inversión	0	0	0	0
31.11.060.020.030	Pérdidas por deterioro, plusvalía comprada	0	0	0	0
31.11.060.020.040	Pérdidas por deterioro (reversiones), activos intangibles identificables, neto	0	0	0	0
31.11.060.020.041	Pérdidas por deterioro, activos intangibles identificables	0	0	0	0
31.11.060.020.042	Reversiones de deterioro de valor, activos intangibles identificables	0	0	0	0
31.11.060.020.050	Pérdidas por deterioro, activos no corrientes y grupos en desapropiación mantenidos p	0	0	0	0
31.11.060.020.060	Pérdidas por deterioro (reversiones), otros, neto	0	0	0	0
31.11.060.020.061	Pérdidas por deterioro, otros	0	0	0	0
31.11.060.020.062	Reversiones de deterioro de valor, otros	0	0	0	0
	Clases de participación en ganancia (pérdida) de inversiones contabilizadas por el método de la participación				
31.12.010	Participación en ganancia (pérdida) de inversiones contabilizadas por el método de la participacion	**0**	**0**	**0**	**0**
31.11.160	Participación en ganancia (pérdida) de coligadas contabilizadas por el método de la participacion	**0**	**0**	**0**	**0**
31.11.170	Participación en ganancia (pérdida) de negocios conjuntos contabilizadas por el método de la participacion	**0**	**0**	**0**	**0**
	Clase de otros gastos varios de operación				
31.11.090	Otros gastos varios de operación	**0**	**0**	**0**	**0**
31.11.090.010	Gastos de comercialización	0	0	0	0
31.11.090.020	Gastos de computación	0	0	0	0
31.11.090.030	Gastos de administración	0	0	0	0
31.11.090.040	Otros gastos operacionales	0	0	0	0
	Clases de ganancias (pérdidas) comunes por acción				
31.50.000	Ganancias (pérdidas) comunes por acción	**0**	**0**	**0**	**0**
31.50.010	Ganancias (pérdidas) comunes por acción de operaciones discontinuadas	**0**	**0**	**0**	**0**
31.50.020	Ganancias (pérdidas) comunes por acción de operaciones continuadas	**0**	**0**	**0**	**0**

(1) Saldo de inicio del período anterior cuando presente comparativo en el caso de primera adopción o cambios contables retrospectivos.
(2) Saldo de inicio del ejercicio 2009 de las Administradoras de Fondos de Pensiones bajo normas IFRS

2.05 ESTADOS COMPLEMENTARIOS

ix) DESAGREGACION DE LOS INGRESOS Y GASTOS SEGÚN EL TIPO DE FONDO DONDE TUVIERON SU ORIGEN

B. OTRA INFORMACION RELEVANTE "ESTADO DE RESULTADOS INTEGRALES INDIVIDUALES"

Razón Social **MAGISTER INTERNACIONAL S.A.** **R.U.T** **96.722.140-6**

		al 31-12-2013	al 31-12-2012
	ESTADO DE RESULTADOS INTEGRALES INDIVIDUALES	**Actual M$**	**Anterior M$**
85.70.010	Ingresos ordinarios	0	0
85.70.020	Rentabilidad del Encaje	0	0
85.70.030	Prima de seguro de invalidez y sobrevivencia (menos)	0	0
85.70.040	Gastos de personal (menos)	0	0
85.70.050	Depreciación y amortización (menos)	0	0
85.70.060	Pérdidas por deterioro (reversiones), neto (menos)	0	0
85.70.070	Investigación y desarrollo (menos)	0	0
85.70.080	Costos de reestructuración (menos)	0	0
85.70.090	Otros gastos varios de operación (menos)	0	0
85.70.100	Ganancia (pérdida) sobre instrumentos financieros designados como coberturas de flujo de efectivo	0	0
85.70.110	Ganancia (pérdida) por baja en cuentas de activos financieros disponibles para la venta	0	0
85.70.120	Ganancia (pérdida) por baja en cuentas de activos no corrientes no mantenidos para la venta	0	0
85.70.130	Costos financieros (Menos)	0	0
85.70.140	Ganancia (pérdida) procedente de inversiones	6.075	7.232
85.70.150	Plusvalía negativa inmediatamente reconocida (menos)	0	0
85.70.160	Participación en ganancia (pérdida) de coligadas contabilizadas por el método de la participación	0	0
85.70.170	Participación en ganancia (pérdida) de negocios conjuntos contabilizadas por el método de la participación	0	0
85.70.180	Diferencias de cambio	0	0
85.70.190	Resultados por unidades de reajuste	0	0
85.70.200	Otros ingresos distintos de los de operación	0	0
85.70.210	Otros gastos distintos de los de operación (menos)	(2.140)	(2.349)
85.70.220	**Ganancia (pérdida) antes de impuesto**	**3.935**	**4.883**
85.70.230	**Gasto (ingreso) por impuesto a las ganancias**	**135**	**(3.324)**
85.70.240	Ganancia (pérdida) de actividades continuadas, después de impuesto	4.070	1.559
85.70.250	Ganancia (pérdida) de operaciones descontinuadas, neta de impuesto	0	0
85.70.260	**Ganancia (pérdida)**	**4.070**	**1.559**

MAGISTER INTERNACIONAL S.A.
NOTAS EXPLICATIVAS A LOS ESTADOS FINANCIEROS
INDIVIDUAL

INDICE

NOTA 1. ASPECTOS LEGALES DE LA ADMINISTRADORA..... 2

NOTA 2. BASES DE PREPARACIÓN 2

NOTA 3. POLÍTICAS CONTABLES SIGNIFICATIVAS. 3

NOTA 4. CLASES DE EFECTIVO Y EQUIVALENTES AL EFECTIVO (CÓDIGO 11.11.010) (IAS 7).. 5

NOTA 5. SALDOS Y TRANSACCIONES CON ENTIDADES RELACIONADAS 5

NOTA 6. IMPUESTOS 6

NOTA 7. INSTRUMENTOS FINANCIEROS 6

NOTA 8. CUENTAS POR COBRAR POR IMPUESTOS CORRIENTES (CLASE CÓDIGO 11.11.110). 7

NOTA 9. OTROS ACTIVOS NO CORRIENTES (CLASE CÓDIGO 12.11.160)..... 7

NOTA 10. PROPIEDAD Y CAPITAL DE LA ADMINISTRADORA 7

NOTA 11. EFECTO DE LAS VARIACIONES EN TIPOS DE CAMBIO DE LA MONEDA EXTRANJERA (CÓDIGO 31.11.180) *(IAS 21).* 8

NOTA 12. CONTINGENCIAS Y RESTRICCIONES (IAS 37)..... 8

NOTA 13. SANCIONES 8

NOTA 14. HECHOS POSTERIORES 9

NOTA 1. ASPECTOS LEGALES DE LA ADMINISTRADORA

a) Razón Social de la Administradora.

Magíster Internacional S.A.

b) Domicilio legal de la Administradora

Tenderini Nº 127 Piso Nº 4 Comuna de Santiago, Chile.

c) Singularización de la escritura pública de constitución de la Sociedad.

Magíster Internacional S.A. fue constituida como una Sociedad Anónima Cerrada por escritura pública, otorgada ante el Notario de Santiago señor Juan R. San Martín U., con fecha 27 de octubre de 1994.

d) Resolución de la Superintendencia y la fecha de publicación e inscripción del certificado otorgado por la Superintendencia que autorizó el inicio de actividades de la Administradora.

Se autorizo su existencia y sus estatutos fueron aprobados por la Resolución de la Superintendencia de Administradora de Fondos de Pensiones, hoy Superintendecia de Pensiones Nº E-102-94 de fecha 16 de Diciembre de 1994, Institución que fiscaliza las actividades de la Sociedad.

Según resolución Nº E 203-2010, de fecha 10 de febrero de 2010, la Superintendencia de Pensiones aprobó la venta de 465.733 acciones de la sociedad filial Asesorías Previsionales Planvital S.A. de las cuales era titular, a la sociedad filial Magister Internacional S.A., produciéndose así, la fusión de ambas sociedades filiales por incorporación del activo y pasivo de la primera a la segunda que la absorbe y por haberse radicado en esta última, el 100% de las acciones de la primera.

e) Objetivo de la Administradora de Fondos de Pensiones en conformidad al D.L. N° 3.500.

El objetivo de la Sociedad, son todos aquellos que complementen el giro de la Matriz, que estén relacionadas directa o indirectamente, en el ámbito previsional, que se encuentran autorizadas por el Compendio de normas del sistema de pensiones (Libro IV, Titulo VII Letra D).

f) Nombre de la institución que tiene bajo su responsabilidad la fiscalización de sus actividades.

La institución que tiene por responsabilidad la fiscalización de las actividades de la Sociedad Administradora es la Superintendencia de Pensiones.

NOTA 2. BASES DE PREPARACIÓN

a) Declaración de cumplimiento con normas NIIF

Los presentes estados financieros individuales han sido preparados de acuerdo a lo dispuesto en el Compendio de normas del sistema de pensiones (Titulo VII, Libro IV, Capitulo IV).

b) Responsabilidad de la información y estimaciones realizadas

La información contenida en estos Estados Financieros es responsabilidad del Directorio de la Sociedad, que manifiesta expresamente que se han aplicado en su totalidad los principios y criterios incluidos en las NIIF.

En la preparación de los Estados Financieros se han utilizado determinadas estimaciones realizadas por la Administración de la Compañía, para cuantificar algunos de los activos, pasivos, ingresos, gastos y compromisos que figuran registrados en ellos. Estas estimaciones se refieren básicamente a:

i. Deterioro de activos: La compañía revisa el valor libro de sus activos tangibles e intangibles para determinar si hay cualquier indicio que el valor libro no puede ser recuperable. Si existe dicho indicio, el valor recuperable del activo se estima para determinar el alcance del deterioro. En la evaluación de deterioro, los activos que no generan flujo de efectivo independiente, son agrupados en una Unidad Generadora de Efectivo ("UGE") a la cual pertenece el activo. El monto recuperable de estos activos o UGE, es medido como el mayor valor entre su valor justo y su valor libro.

La administración necesariamente aplica su juicio en la agrupación de los activos que no generan flujos de efectivo independientes y también en la estimación, la periodicidad y los valores del flujo de efectivo subyacente en los valores del cálculo. Cambios posteriores en la agrupación de la UGE o la periodicidad de los flujos de efectivo podría impactar los valores libros de los respectivos activos.

En el caso de los activos financieros que tienen origen comercial, la Compañía tiene definida una política para el registro de provisiones por deterioro en función de la incobrabilidad del saldo vencido, la cual es determinada en base a un análisis de la antigüedad, recaudación histórica y el estado de la

recaudación de las cuentas por cobrar.

ii. La probabilidad de ocurrencia y el monto de los pasivos de monto incierto o contingente. Las estimaciones se han realizado considerando la información disponible a la fecha de emisión de los presentes estados financieros, sin embargo, los acontecimientos futuros podrían obligar a modificarlas en los próximos ejercicios (de forma prospectiva como un cambio de estimación).

c) Bases de medición

Los estados financieros han sido preparados en base al costo histórico, excepto por los valores incluidos en el efectivo y efectivo equivalente.

d) Moneda funcional y de presentación.

La moneda funcional para la preparación y presentación de los estados financieros de Magíster Internacional S.A. esta determinada como la moneda del entorno económico principal en que opera (según lo establecido en NIC N° 21). Todas aquellas transacciones que efectúe en otra moneda, serán convertidas a tasa de cambio vigente a la fecha de la transacción. La moneda funcional y de presentación de los estados financieros será el peso chileno.

e) Fecha del estado de situación financiera

La situación financiera señalada en los presentes estados financieros al 31 de diciembre de 2013 y 2012.

f) Período cubierto por los estados financieros

Los estados financieros individual (en adelante, "estados financieros") cubren los periodos terminados al 31 de diciembre de 2013 y 2012.

g) Bases de conversión

Los tipos de cambios utilizados, son los que a continuación se señalan:

Moneda	Tipo de Cambio 31.12.2013 $	Tipo de Cambio 31.12.2012 $
Unidad de Fomento	23.309,56	22.840,75
Dólar Observado	524,61	479,96

h) Nivel de redondeo utilizado al presentar los montos en los estados financieros

Los estados financieros son presentados en pesos chilenos y todos los valores redondeados a mil de $ más cercano, excepto donde se indique lo contrario.

i) Información a revelar sobre el capital

La gestión de capital se refiere a la administración del patrimonio de la Compañía. Los objetivos de Magíster Internacional S.A. en relación con la gestión del capital son el salvaguardar la capacidad del mismo para continuar como empresa en funcionamiento, además de procurar un buen rendimiento para los accionistas. Magíster Internacional S.A. maneja su estructura de capital de tal forma que su endeudamiento no ponga en riesgo su capacidad de pagar sus obligaciones u obtener un rendimiento adecuado para sus inversionistas.

En consideración a las pérdidas acumuladas generadas por la Sociedad, la política de dividendo será concretada una vez que genere los resultados positivos necesarios que permitan reversar estas pérdidas.

j) Reclasificación de partidas en los estados financieros

Los estados financieros al 31 de diciembre de 2013 y 2012 han sido preparados de acuerdo a lo dispuesto en el Compendio de normas del sistema de pensiones (Titulo VII, Libro IV).

1) En los estados financieros al 31 de diciembre de 2012, se informo en el código 21.11.070.010 un monto de M$ 433 el cual se modifico a M$ 432.-

NOTA 3. POLÍTICAS CONTABLES SIGNIFICATIVAS.

a) Transacciones en moneda extranjera

Los Estados Financieros se presentan en la moneda del ambiente económico primario en el cual operan las sociedades (su moneda funcional).

En la preparación de los Estados Financieros, las transacciones en monedas distintas a la moneda funcional de la sociedad (monedas extranjeras) se convierten a la tasa de cambio vigente a la fecha de la transacción. En la fecha de cada Estado de Situación Financiera, los activos y pasivos monetarios expresados en monedas extranjeras son convertidos a las tasas de cambio de cierre del estado de situación.

b) Inversiones financieras

Efectivo equivalente:

Bajo este rubro se registra el efectivo en caja y bancos, depósitos a plazo, cuotas de fondos mutuos y otras inversiones a corto plazo de alta liquidez que son rápidamente realizables en caja y que tienen un bajo riesgo de cambios en su valor.

Valores negociables:

Las inversiones en cuotas de fondos mutuos han sido valorizados de acuerdo a las normas establecidas por la Superintendencia de Pensiones, según el compendio de normas, la cual no difiere de su valor razonable.

c) Estimaciones de incobrables

Al 31 de diciembre de 2013 y 2012, el saldo registrado por este concepto, corresponde a una provisión realizada a deudas pertenecientes a Inverlink Consultores y deudores por contrato de asesorías.

d) Ingresos y gastos financieros

Los ingresos y gastos financieros originados por activos y pasivos financieros, son registrados sobre base devengada en el estado de resultados.

e) Operaciones descontinuadas

Al 31 de diciembre de 2013 y 2012, la Sociedad no presenta operaciones descontinuadas que revelar.

f) Ganancia por acción

Los beneficios netos por acción se calculan dividiendo la utilidad neta atribuible a los accionistas por el promedio ponderado del número de acciones ordinarias en circulación durante el periodo.

g) Impuesto a la renta e impuestos diferidos

La Sociedad contabiliza el Impuesto a la Renta sobre la base de la renta líquida imponible determinada según las normas establecidas en la Ley de Impuesto a la Renta.

Los impuestos diferidos originados por diferencias temporarias y otros eventos que crean diferencias entre la base contable y tributaria de activos y pasivos, se registran de acuerdo con las normas establecidas en NIC 12 "Impuesto a la renta".

h) Las siguientes nuevas Normas e Interpretaciones han sido emitidas pero su fecha de aplicación aún no está vigente:

Nuevas NIIF	Nuevas Normas	Fecha de aplicación
IFRIC 21	Gravámenes	01 de enero de 2014
IFRS 9	Instrumentos financieros: Clasificación y medición	01 de enero de 2015 (*)

(*) Fecha de aplicación en evaluación

Nuevas NIIF	Mejoras y Modificaciones	Fecha de aplicación
IFRS 10	Estados financieros consolidados	01 de enero de 2014
IFRS 12	Revelaciones de participación en otras entidades	01 de enero de 2014
IAS 27	Estados financieros separados	01 de enero de 2014
IAS 32	Instrumentos financieros : Presentación	01 de enero de 2014
IAS 36	Deterioro del valor de los activos	01 de enero de 2014
IAS 39	Instrumentos financieros: Reconocimiento y medición	01 de enero de 2014
IAS 19	Beneficios a los Emplados	01 de julio de 2014
IFRS 3	Combinacion de Negocios	01 de julio de 2014

La Administración de la Sociedad, estima que la adopción de las normas, enmiendas e interpretaciones, antes descritas, no tendrá un impacto significativo en los Estados Financieros de Magíster Internacional S.A. en el período de su aplicación inicial.

NOTA 4. CLASES DE EFECTIVO Y EQUIVALENTES AL EFECTIVO (CÓDIGO 11.11.010) (IAS 7).

a. Clases de efectivo y equivalentes al efectivo (Códigos: 11.11.010.021 y 11.11.010.030)

Efectivo y equivalentes al efectivo	31.12.2013 M$	31.12.2012 M$
Efectivo en caja	0	0
Saldos en bancos	1.285	944
Depósitos	0	0
Otro efectivo y equivalentes al efectivo	142.162	142.087

Conciliación de efectivo y equivalentes al efectivo presentados en el estado de situación financiera con el efectivo y equivalentes al efectivo en el estado de flujo de efectivo.

	31.12.2013 M$	31.12.2012 M$
Descubierto (o sobregiro) bancario utilizado para la gestión del efectivo	0	0
Otras partidas de conciliación, efectivo y equivalentes al efectivo	0	0
Total partidas de conciliación del efectivo y equivalentes al efectivo.	0	0
Efectivo y equivalentes al efectivo	143.447	143.031
Efectivo y equivalentes al efectivo, estado de flujo de efectivo	143.447	143.031

NOTA 5. SALDOS Y TRANSACCIONES CON ENTIDADES RELACIONADAS

Relaciones entre controladoras de Magíster Internacional S.A.

AFP Planvital S.A. es la controladora de Magíster Internacional S.A. con un 99,98% de participación. Al 31 de diciembre de 2013 y 2012.

a) Cuentas por cobrar a entidades relacionadas (Códigos 11.11.060 y 12.11.050)

Al 31 de diciembre de 2013 y 2012, la Sociedad no presenta saldos por este concepto.

b) Detalle de partes relacionadas y transacciones con partes relacionadas.

Las transacciones significativas con entidades y con personas naturales relacionadas, de acuerdo con lo dispuesto en el título XV de la ley Nº 18.045 Son las siguientes:

Sociedad	RUT	Naturaleza de la relación	Descripción de la transacción	Ejercicio Actual		Ejercicio Anterior		Trimestre	Trimestre
				Monto M$	Efecto en resultados (cargos) /abono M$	Monto M$	Efecto en resultados (cargos)/ abono M$	Actual M$	Anterior M$
AFP Planvital S.A. *	98.001.200-K	Matriz	Cuenta Corriente	1.020	(1.020)	1.020	(1.020)	(255)	(255)

c) Remuneraciones recibidas por el personal clave de la gerencia por categoría.

Al 31 de diciembre de 2013 y 2012, la Sociedad no mantiene saldos por este concepto.

d) Términos de la fijación de precios de las transacciones con partes relacionadas

En términos de transacciones habituales con empresas relacionadas se presentan las siguientes relaciones:

* Corresponde a una Cuenta corriente mercantil de dinero, de manera que AFP Planvital S.A. envíe a Magíster Internacional S.A. y eventualmente viceversa, dinero sin aplicación a usos determinados. Ninguna de las partes, durante el desarrollo del contrato, será acreedor ni deudor de suma alguna. Los valores remesados de una parte a la otra, se expresarán en unidades de fomento, de acuerdo al valor que tenga dicha unidad el día de la remesa y devengarán a contar de la misma un interés de Tasa Bancaria (TAB) para 90 días, más un 1,5%. El plazo por el cual se pacta esta cuenta corriente mercantil y

su administración es por un año contado desde esta fecha (29 de octubre de 2001), prorrogable por iguales períodos si ninguna de las partes notifica a la otra con una anticipación de 30 días su intención de no perseverar en su continuación.

NOTA 6. IMPUESTOS

Provisión impuesto a la renta

Al 31 de diciembre de 2013 y 2012, la Sociedad ha efectuado provisión por Impuesto a la Renta de primera categoría, por un monto de M$ 104 y M$ 432 respectivamente.

	Ejercicio		Trimestre	
	Actual M$	Anterior M$	Actual M$	Anterior M$
Gasto por impuestos corrientes a las ganancias	(135)	3,324	(79)	(311)
Gasto por impuestos corrientes	0	0	0	0
Beneficio fiscal que surge de activos por impuestos no reconocidos previamente usados para reducir el gasto por impuesto corriente	0	0	0	0
Ajustes al impuesto corriente del ejercicio anterior	0	0	0	0
Otro gasto por impuesto corriente	0	0	0	0
Total gasto por impuestos corrientes, neto	(135)	3,324	(79)	(311)
Gasto por impuestos diferidos a las ganancias	0	0	0	0
Gasto diferido (ingreso) por impuestos relativos a la creación y reversión de diferencias temporarias	0	0	0	0
Gasto diferido (ingreso) por impuestos relativo a cambios de la tasa impositiva o nuevas tasas	0	0	0	0
Beneficio fiscal que surge de activos por impuestos no reconocidos previamente usados para reducir el gasto por impuesto diferido	0	0	0	0
Gasto por impuestos diferidos que surgen de las reducciones de valor o reversión de las reducciones de valor de activos por impuestos diferidos durante la evaluación de su utilidad	0	0	0	0
Otro gasto por impuesto diferido	0	0	0	0
Total gasto (ingreso) por impuestos diferidos, neto.	0	0	0	0
Gasto (ingreso) por impuestos relativo a cambios en las políticas contables y errores	0	0	0	0
Efecto del cambio en la situación fiscal de la entidad o de sus accionistas	0	0	0	0
Gasto (ingreso) por impuesto a las ganancias	(135)	3,324	(79)	(311)

	Ejercicio			
	Actual M$	Tasa efectiva %	Anterior M$	Tasa efectiva %
Gasto por impuesto utilizando la tasa legal	787	20%	977	20,0%
Efecto impositivo de tasas otras jurisdicciones	0	0,00%	0	0,00%
Efecto impositivo de ingresos ordinarios	(730)	-18,56%	(617)	-12,64%
Efecto impositivo de gastos no deducible	0	0,00%	590	12,09%
Efecto impositivo de cambio de tasas	0	0,00%	0	0,00%
Otros	78	1,97%	(4.274)	87,53%
Total ajuste a la tasa impositiva legal	**(652)**	**16,59%**	**(4.301)**	**-88,08%**
Gasto por impuesto utilizando tasa legal	**135**	**3,41%**	**(3.324)**	**-68,07%**

Impuestos Diferidos

Al 31 de diciembre de 2013 y 2012, la Sociedad no presenta saldos por este concepto.

NOTA 7. INSTRUMENTOS FINANCIEROS

Al 31 de diciembre de 2013 y 2012, la Sociedad no presenta saldos por este concepto.

NOTA 8. CUENTAS POR COBRAR POR IMPUESTOS CORRIENTES (Clase código 11.11.110)

Al 31 de diciembre de 2013 y 2012, la Sociedad presenta saldos por M$ 3.370 y M$ 44 respectivamente.

Concepto	31.12.2013 M$	31.12.2012 M$
Impuesto por recuperar Tesoreria Genral de La Republic	3.326	0
Otros	44	44
Total Codigo 11.11.110	3.370	44

NOTA 9. OTROS ACTIVOS NO CORRIENTES (Clase código 12.11.160)

Al 31 de diciembre de 2013 y 2012, la Sociedad no presenta saldos por este concepto.

NOTA 10. PROPIEDAD Y CAPITAL DE LA ADMINISTRADORA

	Nombre de 12 mayores accionistas	Tipo de persona	RUT	Participación de propiedad	Número de acciones
1	A.F.P. Planvital S.A.	D	98.001.200-k	99,98%	52.734
2	Asesorias e Inversiones Los Olmos S.A.	D	96.955.270-1	0,02%	10
	TOTAL			100,00%	52.744

10.1 Propiedad

Entidad controladora: AFP Planvital S.A.
Porcentaje de la propiedad de la entidad controladora: 99,98%

10.2 Capital Pagado

Numero de acciones:

Serie	N° de acciones suscritas	N° de acciones pagadas	N° de acciones con derecho a voto
Sin serie	52.744	52.744	52.744

Capital (Código 23.11.010)

Serie	Capital suscrito M$	Capital pagado M$
Sin serie	138.980	138.980

Durante el período la Sociedad no ha emitido nuevas acciones.
Durante el período 2013 y 2012 no se registran traspasos de acciones.

10.3 Reserva

Bajo este rubro la Sociedad presenta lo siguiente:

	31.12.2013 M$	31.12.2012 M$
Otras reservas	3.272	3.272
Total (Codigo 23.11.030)	3.272	3.272
dividendos		
Reserva futuros dividendos	113.897	113.897
Resultados acumulados (apertura)	(114.059)	(115.618)
Dividendos Provisorios	(1.172)	0
Resultados período	4.070	1.559
Total (Codigo 23.11.040)	**2.736**	**(162)**

NOTA 11. EFECTO DE LAS VARIACIONES EN TIPOS DE CAMBIO DE LA MONEDA EXTRANJERA (Código 31.11.180) *(IAS 21).*

Al 31 de diciembre de 2013 y 2012, la Sociedad no registra saldo por este concepto.

NOTA 12. CONTINGENCIAS Y RESTRICCIONES (IAS 37)

Al 31 de diciembre de 2013 y 2012, la Sociedad no registra saldo por este concepto.

NOTA 13. SANCIONES

Durante el presente período la Sociedad, sus Directores y/o Gerentes no han tenido sanciones o multas por parte de la Superintendencia de Pensiones.

NOTA 14. HECHOS POSTERIORES

Entre el 31 de diciembre de 2013 y 2012 y la fecha de emisión de los presentes Estados Financieros (28 de febrero de 2014), la Administración de la Sociedad no tiene conocimiento de hechos posteriores que pudieran afectar significativamente la presentación y/o interpretación de los mismos.

HECHOS RELEVANTES

Al 31 de diciembre de 2013, la Sociedad no registra hechos relevantes que informar.

DECLARACION DE RESPONSABILIDAD
SOBRE LOS ESTADOS FINANCIEROS

R.U.T. : 96.722.140-6
RAZON SOCIAL : Magíster Internacional S.A.

Los abajo firmante se declaran responsables respecto de la veracidad de la información incorporada en el presente informe financiero anual, referido al 31 de diciembre de 2013, de acuerdo al siguiente detalle:

- Ficha Estadística Codificada Uniforme (FECU)
- Notas Explicativas a los Estados Financieros
- Resumen de Hechos Relevantes del Periodo

NOMBRE	CARGO	RUT	FIRMA
1.- Alex Poblete Corthorn	Presidente	7.191.776-2	
2.- José M. Hurtado Zañartu	Director	7.282.232-3	
3.- Yoana Villalobos Yáñez	Director	10.194.651-7	
4.- Marcela Espinosa Gonzalez	Gerente General	8.394.703-9	
5.- José Acevedo Jiménez	Contador General	8.115.499-6	

SANTIAGO, febrero 28 de 2014.

Autorizo las firmas del anverso de don ALEX POBLETE CORTHORN, C.I.Nº 7.191.776-2; de don JOSE M.HURTADO ZAÑARTU, C.I.Nº 7.282.232-3; de doña YOANA VILLALOBOS YAÑEZ, C.I.Nº 10.194.651-7; de doña MARCELA ESPINOSA GONZALEZ, C.I.Nº 8.394.703-9; y de don JOSE ACEVEDO JIMENEZ, C.I.Nº 8.115.499-6, todos en representación de **MAGISTER INTERNACIONAL S.A.. R.U.T.Nº 96.722.140-6.-**

Santiago, 28 de febrero de 2014.-



APROBACIÓN DE LA PRESENTE MEMORIA

La presente Memoria correspondiente al Ejercicio Anual 2013, fue aprobada en Sesión de Directorio de AFP Planvital S.A., celebrada el día 11 de abril de 2014, por la unanimidad de los Directores asistentes, quienes declararon bajo juramento que la información que en ella se contiene se ajusta a la verdad y firman a continuación.

NOMBRE	CARGO	RUT	FIRMA
Alfredo Orelli	Presidente	X4007282	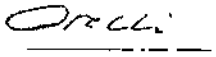
Oscar Spoerer Varela	Director	7.267.801-K	
Cristian Pizarro Goicochea	Director	6.750.984-6	
Carlo Ferraris	Director Suplente	D077804	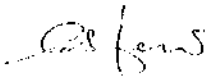
Rodrigo Diaz de Valdes	Director Suplente	13.882.349-2	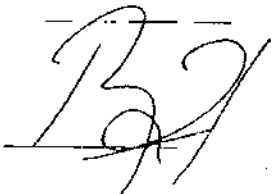
Alex Poblete Corthorn	Gerente General	7.191.776-2	





AFP PlanVital