Memoria Anual y Balance General al 31 de Diciembre de 2015



AFP PlanVital

INDICE

pág.

CARTA DEL PRESIDENTE 3

1. IDENTIFICACIÓN DEL EJERCICIO. 5

2. IDENTIFICACIÓN DE LA SOCIEDAD 6

3. CAPITAL SOCIAL Y LA PROPIEDAD DE LA ADMINISTRADORA 8

4. ADMINISTRACIÓN Y PERSONAL 9

5. INFORME DE GESTIÓN 11

6. REMUNERACIONES DEL DIRECTORIO 14

7. ACTIVIDADES Y NEGOCIOS DE LA ADMINISTRADORA. 15

8. FACTORES DE RIESGO. 18

9. POLÍTICAS DE INVERSIÓN Y FINANCIAMIENTO. 19

9.1 Política de Inversión. 19

9.2 Financiamiento 40

10. INFORMACIÓN SOBRE INVERSIONES EN SOCIEDADES RELACIONADAS E INVERSIONES EN OTRAS SOCIEDADES 40

11. UTILIDAD DISTRIBUIBLE. 41

12. POLÍTICA DE DIVIDENDOS. 41

13. TRANSACCIONES DE ACCIONES. 42

14. HECHOS ESENCIALES. 42

15. SITUACIÓN DE LOS FONDOS DE PENSIONES 44

16. ADMINISTRADORA DE FONDOS DE PENSIONES PLANVITAL S.A. 45

17. FONDOS DE PENSIONES PLANVITAL TIPO A, B, C, D Y E 167

18. MAGISTER INTERNACIONAL S.A. 233

CARTA DEL PRESIDENTE



Señores Accionistas:

Por medio de la presente me es grato presentar a ustedes los principales resultados obtenidos por la Sociedad durante el año 2015.

Desde que nos fue adjudicada la licitación de afiliados en Enero de 2014, Planvital ha tomado un rol de preponderancia en el sistema previsional chileno, posicionándonos como uno de sus actores más relevantes. En efecto, durante el año 2015 lideramos el crecimiento en número de afiliados, no solo por efecto de la licitación sino que también por traspasos desde otras AFP.

En cuanto a los resultados del proceso de Licitación durante el año 2015, me es grato confirmar que ellos fueron muy positivos y en línea con nuestras proyecciones. En efecto, dichos buenos resultados nos motivaron a participar en la nueva licitación, para el período Agosto 2016 a Julio de 2018, la que también nos fue adjudicada, esta vez a una comisión del 0,41%.

Un hecho que no puedo dejar de hacer presente, es que en el mes de enero se introdujo un cambio legislativo que afectó el universo de clientes que fueron adjudicados a Planvital en la primera licitación, consistente en la pérdida de los trabajadores independientes que se incorporarían obligatoriamente a ésta por sus rentas del año 2015. Dicha modificación produjo un importante detrimento del universo de clientes comprendidos en la licitación, cuya compensación por parte del Estado se encuentra pendiente.

No obstante lo indicado, lo anterior no afectó nuestros planes de crecimiento y liderazgo y continuamos con nuestro objetivo es ser reconocidos como la mejor AFP. Para alcanzarlo el primer desafío era continuar el proceso de crecimiento y lo hemos logrado con la adjudicación de esta nueva licitación, por lo que ahora el desafío que nos ocupa es continuar mejorando el servicio que ofrecemos a nuestros afiliados. Hemos trabajado en mejorar el servicio desde hace ya varios años, y hoy nuestros clientes reconocen esos esfuerzos y evalúan positivamente su experiencia con nosotros. Nuestro desafío es continuar en esa senda y así lograr que todos nuestros nuevos afiliados vivan también esa experiencia positiva de servicio, y generar con ellos vínculos de largo plazo. Aun cuando somos por amplia ventaja la AFP más barata del mercado, nuestra vocación no solo está en el precio sino también en el producto y servicio que ofrecemos.

Al término de la próxima licitación más del 70% de nuestros afiliados serán personas que se incorporaron al mercado del trabajo en los últimos 4 años, lo que significa una homogeneidad de la cartera que nos permitirá concentrar nuestros esfuerzos de servicio

con un alto grado de especialización. Queremos ser líderes entre las AFP y eso no solo se mide en número de clientes. Nuestro proyecto es ser una AFP competitiva en economías de escala, ofreciendo una propuesta de servicio que conquiste a los afiliados jóvenes y nos permita construir con ellos buenas pensiones, desarrollando desde temprano el ahorro voluntario y generando conciencia de la importancia de la regularidad y constancia en el ahorro.

Nuestro proyecto de liderazgo es consecuente con la vocación de nuestro controlador, el Grupo Generali, quien nos está apoyando en esta senda de crecimiento y excelencia que hemos emprendido, lo que nos permite proyectarnos con tranquilidad y confianza ante los desafíos que el futuro nos depara.

Sin duda que el permanente trabajo en equipo entre el directorio, la gerencia y todos quienes se desempeñan en Planvital es una de las principales razones que explican los logros obtenidos, y estoy seguro que será esa la clave para el éxito de nuestro proyecto.

Finalmente, quiero agradecer el alto grado de compromiso y dedicación ofrecida por todos quienes trabajan en AFP Planvital S.A., ya que sin ellos los importantes resultados obtenidos en el último tiempo sin duda no serían posibles si no fuera por ellos.

Muchas gracias.



Alfredo Orelli
Presidente

Santiago, abril de 2016.

1. IDENTIFICACIÓN DEL EJERCICIO.

El texto de la presente Memoria Anual correspondiente al ejercicio 2015, fue aprobado en la sesión extraordinaria de Directorio, celebrada el 1 de Abril de 2016, por el Presidente de la Sociedad, señor Alfredo Orelli, y por los directores titulares señores Oscar Spoerer, Andrea Battini, Patricia Espirito Santo y Cristián Pizarro.

La presente Memoria fue confeccionada de acuerdo al Compendio de Normas de la Superintendencia de Pensiones.

DIRECTORES



PRESIDENTE ALFREDO ORELLI
Licencie´ en Droit, Université de Fribourg, Suiza
Advance Management Program,
Universidad INSEAD Fontainbleaux,
Francia

Senior Advisor for Latin America
BSI SA - Lugano Suiza



VICEPRESIDENTE OSCAR SPOERER
Abogado
Universidad Católica de Chile

Socio Estudio Jurídico Spoerer&Valdés
Director de diversas empresas



ANDREA BATTINI
Doctor en Ciencias Estadísticas y Actuarias
Universita Degli Studi de Trieste
Italia

Gerente General Generali Ecuador
Generali



PATRICIA ESPIRITO SANTO
Administrador
Instituto Superior de Ciencias do Trabalho e da Empresa (ISCTE)
Portugal

Head of HR & Organization and Chief of Staff
Generali



CRISTIAN PIZARRO
Agente de Aduana
Ministerio de Hacienda, D.N.A. Res.N°780/90, Chile

Agente de Aduanas Hernán Pizarro Ltda. Director de diversas empresas

2. IDENTIFICACIÓN DE LA SOCIEDAD



Nuestra Empresa.

Razón Social	: Administradora de Fondos de Pensiones Planvital S.A.
Rut	: 98.001.200-K
Giro	: Administradora de Fondos de Pensiones
Tipo de Sociedad	: Anónima Abierta
Inscripción Registro de Valores	: N° 661
Domicilio	: Tenderini 127 – Santiago
Auditores Externos	: EY Ltda.

Constitución de la Sociedad.

Los Estatutos Sociales constan en escritura pública de fecha 17 de agosto de 1981, otorgada en la Notaría de Santiago de don Miguel Garay Figueroa. La autorización de existencia y aprobación a que se refiere el artículo 131 de la Ley Nº 18.046, fueron otorgadas por Resolución Nº E-015-81 de la ex Superintendencia de Administradoras de Fondos de Pensiones, hoy Superintendencia de Pensiones, de fecha 25 de agosto de 1981, cuyo certificado fue inscrito a fojas 15.859, Nº 8.770 del Registro de Comercio de Santiago de 1981, y se publicó en el Diario Oficial de fecha 27 de agosto de ese mismo año.

Red Comercial.

A.F.P. Planvital S.A. cuenta con una amplia red de centros de negocios y servicios de post-venta a lo largo del país, que le permite ofrecer atención a nivel nacional para sus afiliados y público en general.

Centros de Negocios en R.M.	DIRECCIÓN	FONO
SANTIAGO MAIPÚ PROVIDENCIA	Tenderini 137 Monumento 2078 L. 3 Padre Mariano N°41	2577 7785 2531 9501 25777800
Casa Matriz	**DIRECCIÓN**	**FONO**
SANTIAGO	Tenderini 127 E-mail: infovital@planvital.cl Página Web: www.planvital.cl Fono Vital: 600 5000 800	2577 7700

AGENCIAS	DIRECCIÓN	FONO
ARICA	Prat 320	(58) 2251348
IQUIQUE	Thompson 587	(57) 2413812
CALAMA	Vargas 2054 Of. A	(55) 2312862
ANTOFAGASTA	Maipú 286	(55) 2228172
COPIAPÓ	Valentin Letelier 714	(52) 2217008
LA SERENA	Prat 480	(51) 2225687
ILLAPEL	Constitución 249	(53) 2522061
OVALLE	B.V. Mackenna 497 L. A	(53) 2621421
LOS ANDES	Las Heras 342	(34) 2423670
SAN FELIPE	Prat 740 L. 8	(34) 2512682
VALPARAÍSO	Prat 719	(32) 2213101
VIÑA DEL MAR	Libertad 1002	(32) 2692185
SAN ANTONIO	Barros Luco 1417 of.1	(35) 2212302
RANCAGUA	Alcázar 266	(72) 2237261
SAN VICENTE	Carlos Walker 274	(72) 2571951
PICHILEMU	Daniel Ortúzar 444	(72) 2841114
SAN FERNANDO	L. B. O'Higgins 735 L. B	(72) 2712397
SANTA CRUZ	Nicolas Palacios 173	(72) 2821466
CURICÓ	Carmen 774	(75) 2318914
TALCA	2 Oriente 1069	(71) 2226665
CONSTITUCIÓN	Freire 375	(71) 2671964
LINARES	Max Jara 260	(73) 2216283
CHILLÁN	Arauco 405 L.2	(42) 2225285
CONCEPCION	Cochrane 610	(41) 2244560
LOS ANGELES	Av. Alemania 55	(43) 2311075
TEMUCO	Andrés Bello 934 L.11	(45) 2212896
VALDIVIA	Vicente Perez Rosales 721	(63) 2213881
OSORNO	M. A. Matta 688	(64) 2234100
PUERTO MONTT	Rancagua 232	(65) 2254464
COYHAIQUE	Condell 87	(67) 2233335
CASTRO	Portales 476	(65) 2635500
PUERTO NATALES	Tomás Rogers 159 L. 1	(61) 2411960
PUNTA ARENAS	Mejicana 794 L. A	(61) 2241486

CENTROS DE SERVICIOS	DIRECCIÓN	FONO
CAUQUENES	Catedral 319 L.103	(73) 2511925
SAN CARLOS	Balmaceda 459	(42) 2411379
CALBUCO	Antonio Varas 86 L.A	(65) 2461570
ANCUD	Pedro Montt 590 L.D	(65) 2620675

3. CAPITAL SOCIAL Y LA PROPIEDAD DE LA ADMINISTRADORA

Al 31 de diciembre de 2015, el capital suscrito y pagado de la sociedad asciende a la suma de $34.986.497.737, dividido en 1.971.275.917 acciones ordinarias, nominativas y sin valor nominal. A esa misma fecha se mantienen sin suscribir y pagar un total de 65.414.595 acciones de pago, cuyo precio de colocación no puede ser inferior en moneda corriente a $ 19,223, y que corresponde al aumento de capital acordado por la Vigésimo Cuarta Junta Extraordinaria de Accionistas, celebrada el 30 de abril de 2015.

Accionistas	Nº de Acciones	Porcentaje de Participación
1.- Asesorías e Inversiones Los Olmos S.A.	1.697.555.975	86,11 %
2.- Inversiones Las Gaviotas Ltda.	161.878.794	8,21 %
3.- Inversiones Soria Ltda.	44.982.454	2,28 %
4.- BBVA Corredores de Bolsa Ltda.	23.030.733	1,17 %
5.- Inversiones Hiru Ltda.	18.469.517	0,94 %
6.- Hanegar Company S.A.	14.088.275	0,71 %
7.- Sociedad de Inversiones y Rentas Inmobiliarias Pigoi Ltda.	10.522.747	0,54 %
8.- Silva Garín Patricio	175.386	0,01 %
9.- Soc. Inversiones Trabajadores Telefónicos	36.320	0,00 %
10.- Mesanor A.G.	27.218	0,00 %
Sub-Total 10 Mayores Accionistas	**1.970.767.419**	**99,97 %**
11.- Otros Accionistas (4.020 en total)	508.498	0,03%
Total	**1.971.275.917**	**100,00 %**

Entidad Controladora: Asesoría e Inversiones Los Olmos S.A.
Porcentaje de la propiedad de la entidad controladora: 86,11%

El controlador de AFP Planvital S.A. es Asesoría e Inversiones Los Olmos S.A., sociedad anónima chilena titular del 86,11% de la propiedad. Por su parte, el controlador de Asesoría e Inversiones Los Olmos S.A. es la sociedad de Islas Vírgenes Británicas Atacama Investments Ltd., la que directa e indirectamente tiene el 100% de la primera y es, a su vez, controlada por la sociedad Assicurrazioni Generali SpA, Trieste, a través de su participación directa e indirecta en Participatie Maatschappij Graasfschap Holland NV, Diemen. Finalmente, Assicurazioni Generali SpA es una sociedad italiana que mantiene una estructura de propiedad altamente atomizada, sin que existan participaciones individuales representativas de control.

4. ADMINISTRACIÓN Y PERSONAL

Organigrama.

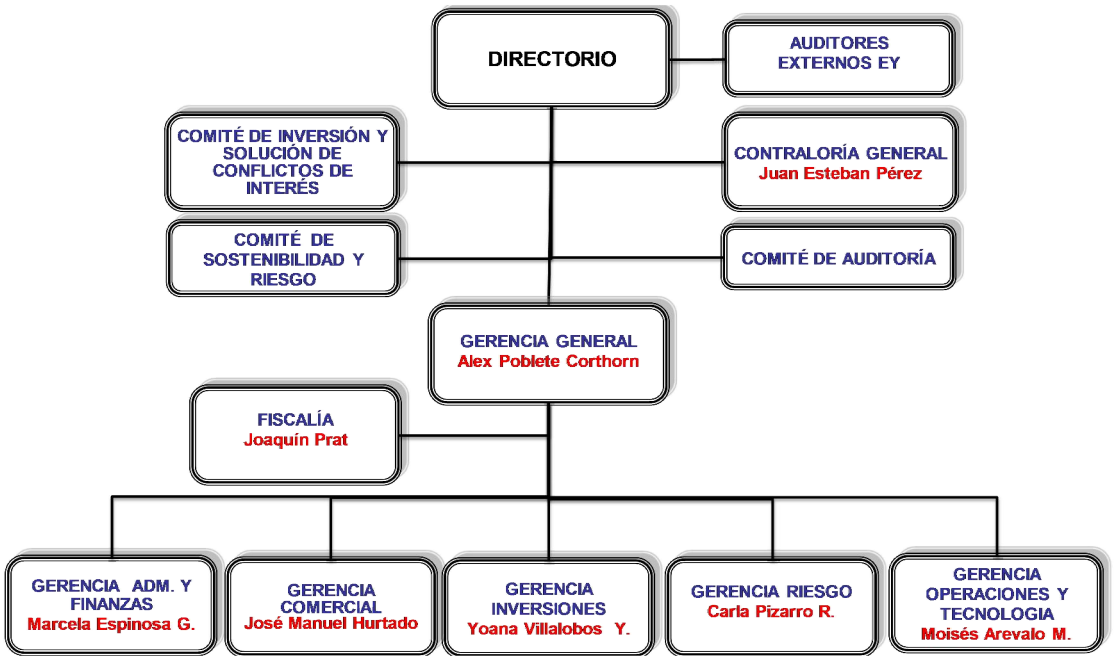



De izquierda a derecha, Juan Esteban Pérez, Contralor General; Moisés Arévalo, Gerente de Operaciones y Tecnología Marcela Espinosa, Gerente de Administración y Finanzas; Alex Poblete, Gerente General; Yoana Villalobos, Gerente de Inversiones; José Manuel Hurtado, Gerente Comercial; Carla Pizarro, Gerente de Riesgo y José Joaquín Prat, Fiscal.

Directorio al 31 de Diciembre de 2015.

Directorio			
Presidente	Sr. Alfredo Orelli	Economista	Pasaporte Nº X4007282
Directores Titulares	Sr. Oscar Spoerer	Abogado	RUT Nº 7.267.801-K
	Sr. Andrea Battini	Actuario	Pasaporte Nº YA7335321
	Sra. Patricia Espirito Santo	Administradora	Pasaporte N°N435339
	Sr. Cristián Pizarro	Agente de Aduanas	RUT Nº 6.750.984-6
Directores	Sr. Javier Gasman (sup. Sr. Spoerer)	Abogado	RUT Nº 8.538.588-7
Suplentes	Sr. Cristián Zárate (sup. Sr. Pizarro)	Economista	RUT Nº 12.222.788-K
Administración			
Gerente General	Sr. Alex Poblete Corthorn	Ingeniero Comercial	RUT Nº 7.191.776-2
Gerente de Administración y Finanzas	Sra. Marcela Espinosa González	Ingeniero Civil Industrial	RUT Nº 8.394.703-9
Gerente Comercial	Sr. José Manuel Hurtado Zañartu	Administrador de Empresas	RUT Nº 7.282.232-3
Gerente de Inversiones	Sra. Yoana Villalobos Yánez	Contador Auditor	RUT Nº 10.194.651-7
Gerente de Operaciones y Tecnología	Sr. Moisés Arévalo Mesías	Ingeniero en Informática	RUT Nº 9.220.822.2
Gerente de Riesgo	Sra. Carla Pizarro Riquelme	Ingeniero Civil Industrial	RUT N° 13.910.399-8

Las Gerencias que contienen otros departamentos se detallan a continuación:

a) **Gerencia de Administración y Finanzas**
Conformada por: las áreas de Presupuesto, Contabilidad Fondos de Pensiones, Contabilidad de la Administradora, Tesorería, Subgerencia de Control de Inversiones, y Subgerencia de Administración, que agrupa las áreas de Recursos Humanos, Administración y Adquisiciones

b) **Gerencia Comercial**
Conformada por Subgerencia Comercial y las áreas de Ventas, Marketing y Mantención. Bajo su dependencia se encuentran 39 Centros de Negocios y Post-Venta junto a los Centros de Servicios, distribuidos a lo largo de todo el país.

c) **Gerencia de Inversiones**
Conformada por Subgerencia de Inversión Extranjera y Subgerencia de Inversión Nacional.

d) **Gerencia de Operaciones y Tecnología**
Conformada por Subgerencia de Cuentas, Subgerencia Beneficios y Subgerencia de Tecnología e Informática.

e) **Gerencia de Riesgo**
Dentro de esta gerencia se encuentra el área de Riesgo Financiero.

Personal.

Al cierre del ejercicio 2015, el personal era de 408 personas, las que se distribuyen en 8 Ejecutivos y Gerentes, 8 Subgerentes, 55 Profesionales; y 337 técnicos y trabajadores.
La distribución de los empleados por años de servicio es la siguiente:

Cantidad de Años de Servicio en nuestra AFP, es decir experiencia con nosotros	
Menos de 3 años	192
Entre 3 y 6 años	62
Más de 6 años y menos de 9 años	15
Entre 9 años y 12 años	36
Más de 12 años de servicio	103
Años promedio de servicio	7,2

Del total de empleados de la AFP Planvital S.A., se mantienen las proporciones entre hombres y mujeres, ya que el 64,7% son mujeres (264 personas) y un 35,3% son hombres (144 personas).



5. INFORME DE GESTIÓN

El año 2015 fue un año de grandes desafíos y cambios que nos hacen crecer como organización, ya que en agosto de 2014 comenzó el ingreso a nuestra AFP de todos los afiliados que ingresan por primera vez al mercado laboral, como resultado de haberse adjudicado la licitación a que se refiere el Título XV del Decreto Ley 3.500. Este es un hecho que estuvimos persiguiendo en las licitaciones anteriores y que por fin logramos obtener, lo que provocará un importante crecimiento de nuestra AFP. A finales del año 2015 se postuló a una nueva licitación de cartera para el período agosto 2016 a julio 2018, logrando ganarla, lo que significa una alegría muy grande y la continuación del desafío.

Calidad de Servicio

El año 2015 estuvo fuertemente marcado por el incremento de atenciones de clientes y empleadores, producto del segundo año de licitación de cartera de nuevos afiliados en los diferentes canales de servicio de la Administradora, ya sea telefónicamente, presencialmente y

por medios digitales. En el caso específico de la región metropolitana se inauguró un tercer centro de negocios, esta vez en la comuna de Providencia para cubrir la demanda de atenciones del sector oriente de la capital.
En los resultados de las diferentes mediciones de calidad de servicio efectuadas en el año, se logró un alto nivel de satisfacción por parte de los clientes, y muy especialmente por la calidad de atención presencial en las oficinas. Así mismo, al igual que el año anterior existió un fuerte incremento de clientes que voluntariamente se cambiaron a Planvital vía Página Web, lo anterior apoyado también por cambios normativos que facilitaron aún más, el cambio electrónico

Gerencia de Administración y Finanzas
La licitación de cartera ha significado un gran éxito y un gran desafío para nuestra organización, siendo durante el año 2015 la consolidación de este proyecto. Por ello, el desafío de la Gerencia de Administración y Finanzas ha tenido varios frentes, siendo uno de los principales la perspectiva de Recursos Humanos, de tal forma de mantener las personas capacitadas dentro de empresa que permitan entregar el servicios que se requiere por parte de nuestros afiliados.
A su vez, la eficiencia en los gastos tuvo un foco muy importante para mantener el nivel de gasto cercano al nivel del año anterior determinando con precisión las inversiones que eran necesarias, lo que se logró mediante un riguroso control de nuestras proyecciones y eficiencia de toda la organización.
El servicio que prestan internamente las áreas de la Gerencia de Administración y Finanzas, especialmente áreas de back office y tesorería también han tenido grandes desafíos durante el año, ya que el aumento de los afiliados ha requerido que se mantenga un gran control de sus procesos logrando que la información que preparan y el servicio prestado sea de gran excelencia.
La preparación de la postulación a una segunda licitación de cartera de afiliados fue un arduo trabajo que tuvo sus frutos habiendo ganado dicha licitación para el período agosto 2016 a julio 2018. La búsqueda del financiamiento para este nuevo proyecto de crecimiento significativo fue un gran logro, permitiendo que todos los objetivos del año 2015 se consiguieran con creces.

Gerencia de Inversiones.
El Fondo de Pensiones Tipo A, obtuvo una rentabilidad real promedio anual de 6,09%, en los últimos 3 años; El Fondo de Pensiones Tipo B, obtuvo una rentabilidad real promedio anual de 4,71%, en los últimos 3 años; El Fondo de Pensiones Tipo C, obtuvo una rentabilidad real promedio anual de 4,66%, en los últimos 3 años; El Fondo de Pensiones Tipo D, obtuvo una rentabilidad real promedio anual de 4,67%, en los últimos 3 años y el Fondo de Pensiones Tipo E, obtuvo una rentabilidad real promedio anual de 3,71%, en los últimos 3 años. Se destaca que el Fondo Tipo C de Planvital, obtuvo la segunda mejor rentabilidad desde el año 1981 (año de creación de las Administradoras de Fondos de Pensiones en Chile).

Respecto a la volatilidad de los retornos, se destaca que durante el año 2015, todos los Fondos de Pensiones de AFP Planvital, registraron la menor volatilidad

Enfrentando los cambios propios de la licitación de cartera en la Gerencia de Operaciones y Tecnología
Durante el año 2015 la Gerencia de Operaciones y Tecnología ha continuado absorbiendo la mayor carga de trabajo generada por el crecimiento en nuestra cartera de clientes. Por citar solo algunos ejemplos, a diciembre de 2015 el aumento en planillas de recaudación respecto a agosto de 2014 fue de un 199%, en tanto que el crecimiento en cambios y distribución de fondos fue de un 537% y en solicitudes de bono por hijo fue de un 1.200%, considerando el mismo período. Por otra parte, las solicitudes internas al Área de Tecnología aumentaron en un 258%, también respecto a agosto de 2014. La mayor demanda ha sido abordada con aumentos en la dotación de las unidades afectadas, mejoras en los procesos y un redoblado esfuerzo y compromiso del personal de la gerencia.

La demanda y exigencias de calidad de atención de nuestros nuevos clientes también han aumentado, por ello desde de comienzos de este año se ha creado al interior de esta gerencia

el rol de Coordinación de Servicios Web, a fin de atender de manera ágil y oportuna cualquier mejora o corrección necesarias en el Sitio Web actual. También, en junio de 2015 se ha iniciado el diseño y construcción del nuevo Sitio Web de Planvital, en un trabajo conjunto con la Gerencia Comercial. El nuevo sitio contemplará un diseño moderno, tecnologías nuevas y más potentes, y un concepto de navegación más cercano al usuario.

Al 31 de diciembre de 2015 se han incorporado 395.830 nuevos afiliados desde el inicio de la licitación de cartera.

Gerencia de Riesgo

La Gerencia de Riesgo mantiene la responsabilidad de diseñar, desarrollar y dar seguimiento al proceso de administración de riesgos de la Sociedad, tanto en el área operativa como financiera, mediante el diseño y control de las políticas y procedimientos de gestión de riesgos; la entrega de soporte continuo a las unidades de negocio; y, el control periódico del cumplimiento de las políticas, manuales y planes de trabajo relativos a la gestión de riesgo. Durante el año 2015 la Gerencia de Riesgo continuó contribuyendo en el mejoramiento de la gestión de la Compañía, en especial, a través de la identificación, análisis y optimización de las metodologías asociadas a los riesgos que afectan a los procesos de la Administradora y coordinación de las actividades del regulador. En el mes de Diciembre de 2015, los procesos de Contabilidad de los Fondos de Pensiones y de Inversiones fueron auditados bajo la norma ISO 9001:2008, continuando así con el proceso de certificación iniciado en el año 2012. Además es la responsable de controlar el cumplimiento del plan estratégico de la Compañía durante el año se realizó periódicamente la medición de cumplimiento de los procesos críticos, procurando la adopción oportuna de las medidas necesarias para fortalecer los procesos y el cumplimiento de las metas definidas.

Workshop

Las jornadas de trabajo (Workshop) se realizaron en noviembre del año 2015 en Santiago, donde se contó con la asistencia y participación de todos los directores, ejecutivos y gerentes de nuestra AFP, con la finalidad de analizar detenidamente los desafíos para el año 2016 y siguientes. También se contó con la asistencia de un asesor coyuntura y proyecciones económicas. En el desarrollo de las jornadas de trabajo se revisaron tanto temas internos, como los proyectos futuros y las estrategias definidas para nuestra compañía.

Certificación de Modelo de Prevención de Delitos de la Ley N° 20.393.

AFP Planvital cuenta con un Modelo de Prevención de Delitos de la Ley N° 20.393 (MPD) desde Septiembre de 2012, el que fue recertificado en el mes Octubre de 2014. Así, Planvital es y ha sido una de las compañías nacionales pioneras en materias de prevención de delitos al ser una de las primeras empresas en recertificar su Modelo de Prevención de los delitos de Lavado de Activos, Financiamiento del Terrorismo y Cohecho.

Nuestro Modelo no hace más enorgullecernos, toda vez que en cada oportunidad que ha sido sometido a un proceso de revisión éste ha concluido con una certificación otorgada por 2 años, plazo máximo que permite la ley. Ello es consecuencia de cumplir satisfactoriamente los más altos estándares de medición al cual ha sido sometido.

Pese a que la ley estableció que la certificación y recertificación del MPD tiene carácter voluntario, AFP Planvital decidió cumplir con cada una de las altas exigencias dispuestas por la norma y realizó un riguroso proceso de recertificación independiente ante MPSCompliance, empresa certificadora acreditada ante la Superintendencia de Valores y Seguros, de vasta experiencia en el país, y cuyas socias responsables son las abogadas Clara Szczaranski (ex presidente del Consejo de Defensa del Estado) y María Teresa Muñoz.

Este logro es resultado del constante trabajo y compromiso de todos y cada uno de los miembros la Compañía, quienes han participado de las diversas actividades de capacitación, han difundido en sus unidades de trabajo las buenas prácticas de prevención y han

implementado las directrices del Modelo en sus actividades laborales.
Para Planvital es muy importante contar la certificación indicada, más aún cuando ella es voluntaria, ya que da cuenta del compromiso y transparencia que ésta tiene con sus trabajadores, clientes y colaboradores.

6. REMUNERACIONES DEL DIRECTORIO

Al 31 de Diciembre de 2015 y 2014, los pagos realizados durante el ejercicio por concepto de gastos y remuneraciones al Directorio, fueron los siguientes:

Dieta por asistencia y sesiones	**Cargo**	**EJERCICIO**	
		2015	**2014**
		M$	**M$**
Sr. Alfredo Orelli	Presidente	52.623	47.083
Sr. Oscar Spoerer	Vicepresidente	47.491	26.931
Sr. Cristian Pizarro	Director	47.500	26.931
Sr. Rudolf Dudler	Director	8.750	6.692
Sr. Vicenzo Piantedosi	Director	0	1.672
Sr. Andrea Battini	Director	899	0
Sr. Carlo Ferraris	Director Suplente	875	2.536
Sr. Rodrigo Díaz de Valdés	Director Suplente	9.626	7.560
Sub-Total		**167.764**	**119.405**

Dieta por asistencia Comité de Inversiones y Soluciones de Conflicto de Interés	**Cargo**	**EJERCICIO**	
		2015	**2014**
		M$	**M$**
Sr. Alfredo Orelli	Presidente	65.254	20.168
Sr. Oscar Spoerer	Vicepresidente	65.254	20.169
Sr. Cristian Pizarro	Director	65.250	20.148
Sub-Total		**195.758**	**60.485**

Otros Gastos (*)	**Cargo**	**EJERCICIO**	
		2015	**2014**
		M$	**M$**
Sr. Alfredo Orelli	Presidente	25.992	19.374
Sr. Oscar Spoerer	Vicepresidente	1.228	124
Sr. Cristian Pizarro	Director	6.084	2.051
Sr. Rudolf Dudler	Director	1.691	15.161
Sr. Vicenzo Piantedosi	Director	0	3.755
Sr. Carlo Ferraris	Director Suplente	732	5.335
Sr. Rodrigo Díaz de Valdés	Director Suplente	5.052	0
Otros gastos (**)		0	0
Sub-Total		**40.779**	**45.800**

Asesoría al Directorio	**EJERCICIO**	
	2015	**2014**
	M$	**M$**
Colectiva Civil PGA	7.764	22.653
Asesoría Weblink Ltda.	7.764	22.671
Segelmar S.A.		35.705
Sub-Total	**15.528**	**81.029**
Total	**419.829**	**306.719**

* Otros gastos varios se componen por pasajes aéreos, hospedaje y traslado de los directores.
** Otros gastos del directorio no asignados en forma individual.

Remuneraciones de la Gerencia.
En el año 2015, la remuneración total de los gerentes, subgerentes y principales ejecutivos de la sociedad fue de M$1.313.580.-

7. ACTIVIDADES Y NEGOCIOS DE LA ADMINISTRADORA.

Reseña histórica
AFP Magíster S.A. inició sus operaciones el 17 de agosto de 1981 con la administración del Fondo de Pensiones Magíster.

Con fecha 4 de noviembre de 1996 AFP Magíster S.A. se fusionó con AFP Futuro S.A., manteniendo la nueva sociedad el nombre de la primera. Esta fusión fue aprobada por Resolución Nº E 132-96, de fecha 4 de noviembre del mismo año, de la ex Superintendencia de Administradoras de Fondos de Pensiones.

Con fecha 1 de septiembre de 1998 AFP Magíster S.A. se fusionó con AFP Qualitas S.A., lo que fue aprobado por la ex Superintendencia de Administradoras de Fondos de Pensiones, mediante Resolución E 151-98 de la misma fecha.

Con fecha 1 de febrero de 2001 AFP Magíster S.A. se fusionó con AFP Aporta Fomenta S.A., lo que fue aprobado por la ex Superintendencia de Administradoras de Fondos de Pensiones mediante Resolución E 168-2001 de esa misma fecha.

Con fecha 1 de marzo de 2004 AFP Magíster S.A. se fusionó con AFP Planvital S.A., por absorción de esta última en la primera, cambiando la razón social a Administradora de Fondos de Pensiones Planvital S.A. Esta fusión fue aprobada por la ex Superintendencia de Administradoras de Fondos de Pensiones mediante Resolución E -181 de esa misma fecha.

Descripción del sector económico en que participa.
La sociedad forma parte del sector de las Administradoras de Fondos de Pensiones, el cual es regulado por el Decreto Ley Nº 3.500 de 1980 y sus modificaciones posteriores, y supervisado por la Superintendencia de Pensiones, ex Superintendencia de Administradoras de Fondos de Pensiones, entidad dependiente del Ministerio del Trabajo y Previsión Social.

Al 31 de diciembre de 2015, según datos obtenidos de la página Web de la Superintendencia de Pensiones, la participación de mercado de cada Administradora de Fondos de Pensiones era la siguiente:

Nombre AFP	Número de Afiliados
Capital	17,63%
Cuprum	6,45%
Habitat	20,60%
Modelo	14,86%
Planvital	7,86%
Provida	32,60%
Total Sistema	100.00%

La participación de mercado de afiliados de AFP Planvital S.A. pasó de un 4.64% a un 7,86% en el año 2015, debido principalmente a haber ganado la licitación de cartera que comenzó en agosto de 2014 y que termina en julio de 2016. En el año 2015 se realizó nuevamente la postulación a la licitación de cartera, la que se ganó por segunda vez. Esta licitación comienza en agosto de 2016 y termina en julio de 2018.

Objeto de la sociedad: actividad o negocio.

El objeto de la sociedad es la administración de los Fondos de Pensiones Tipos A, B, C, D y E; otorgar y administrar las prestaciones y beneficios que establece el Decreto Ley Nº 3.500 de 1980 y sus modificaciones posteriores. Asimismo, constituir en el país sociedades anónimas filiales que complementen su giro, siempre que presten servicios a personas naturales o jurídicas que operen en el extranjero o que inviertan en sociedades cuyo giro esté relacionado con materias previsionales, constituidas en otros países.
Los ingresos operacionales (ingresos por comisiones) del ejercicio al 31 de Diciembre de 2015 son M$9.845.077.

Afiliados y Cotizantes.

Al 31 de diciembre de 2015, la Administradora contaba con 782.513 afiliados, y con 424.816 cotizantes totales.

Principales Proveedores y Contratos.

Los principales contratos de prestación de servicios celebrados por la Sociedad Administradora al 31 de Diciembre de 2015 son los siguientes:

-Seguro de Invalidez y Sobrevivencia.

De acuerdo a la licitación del seguro de invalidez y sobrevivencia, normado por la Superintendencia de Pensiones, se mantienen contratos con: BBVA Seguros de Vida S.A., Cía. de Seguros de Vida Cámara S.A., CN Life Seguros de Vida S.A., Penta Vida S.A., Bice Vida S.A. y Rigel Seguros de Vida S.A.

-Servicios Computacionales.

Las principales compañías que nos prestan servicios computaciones son Sonda Servicios Profesionales S.A., Adexus, Ingenia, WISE, Octalia y UPM.

-Recaudación.

Los servicios de recaudación son prestados por Previred, Banco Estado, Banco Santander Santiago, Caja de Compensación Los Andes, Caja de Compensación 18 de Septiembre, Caja de Compensación La Araucana

-Custodia de Títulos.

Los servicios de Custodia de Valores son prestados por Depósito Central de Valores (DCV) y Brown Brothers Harriman & Co. (BBH), para inversiones en el país y en el extranjero, respectivamente

-Servicios de Bolsa.

AFP Planvital S.A. utiliza a la Bolsa de Comercio de Santiago.

-Leasing.

El edificio de la Casa matriz de la Administradora de Fondos de Pensiones Planvital S.A. mantiene un contrato de arriendo con opción de compra con el Banco Scotiabank Chile desde el 27 de marzo de 2015.

-Otros proveedores.

Se destacan los siguientes proveedores: Banco Estado, ASICOM S.A., Iron Mountain, Movistar, Duomo Corp S.A., Orpro, Grupo EVA, Redpost, Empresa de Correos de Chile, y Ricoh Chile S.A.

Inmuebles.

Al 31 de Diciembre de 2015, la sociedad es dueña de las siguientes propiedades:

a) Terreno de 5.000 m2 ubicado en la localidad de Pelluhue en la Séptima Región.
b) Local Nº 207-A del Edificio ubicado en calle Pedro Montt Nº 1842 de la ciudad de Valparaíso.

c) Local Nº 8 del Edificio ubicado en Prat Nº 740 de la ciudad de San Felipe, utilizado como agencia de la Administradora en esa ciudad.

Equipos, muebles y útiles.
La sociedad al 31 de Diciembre de 2015, registra entre sus activos un saldo neto de M$259.178. El detalle de estos bienes se encuentra incluido en la Nota 15 de los Estados Financieros de la Administradora.

Seguros.
Los principales bienes de la sociedad que se encuentran asegurados son los siguientes:
a) Inmuebles y Contenido: incendio, terremotos, robo con fuerza (Compañía de Seguros Generales Penta-Security S.A.);
b) Responsabilidad Civil: Fidelidad Funcionaria (Aseguradora Magallanes S.A. (hoy HDI Magallanes).

Actividades Financieras.
La Sociedad mantiene operaciones de inversión de los recursos del Encaje, las que tienen por objeto responder a la rentabilidad mínima de los Fondos de Pensiones. Este encaje, se encuentra invertido en cuotas de los Fondos de Pensiones, de acuerdo a la normativa vigente.
Además, posee inversiones de recursos propios en diversos instrumentos financieros.
Como fuentes de financiamiento, la Sociedad tuvo un aumento de capital aprobado en la junta de accionistas del 30 de abril, pendiente de su materialización, para cumplir con los requerimientos de caja que significará la licitación de cartera en la medida que se vayan incorporando los afiliados que ingresan al mercado laboral por primera vez, quienes al alcanzar las cantidades proyectadas generarán por si mismos los flujos requeridos. Además, se cuenta con recursos propios, con una línea de financiamiento preaprobada por el Banco de Crédito e Inversiones y mantiene abiertas líneas de crédito con Banco de Crédito e Inversiones y Banco Corpbanca

Marcas.
Al 31 de diciembre de 2015, la Administradora es titular de las siguientes marcas:

Marca	Registro	Fecha vencimiento	Clase	Cobertura
A.F.P. INVIERTA S.A. FOMENTO Y FUTURO	957332	10-01-2022	36	SERVICIOS
ADMINISTRADORA DE FONDOS DE PENSIONES INVIERTA S.A.	950804	08-11-2021	36	SERVICIOS
ADMINISTRADORA DE FONDOS DE PENSIONES PLANVITAL S.A.	710581	01-12-2024	36	SERVICIOS
AFP PLANVITAL	1001492	13-01-2023	16	PRODUCTOS
	1001494	13-01-2023	35	SERVICIOS
	1001508	19-02-2023	36	SERVICIOS
	1001496	13-01-2023	16	PRODUCTOS
	1001498	13-01-2023	35	SERVICIOS
	1001510	19-02-2023	36	SERVICIOS
	1001500	13-01-2023	16	PRODUCTOS
	1001502	13-01-2023	35	SERVICIOS
	1001512	19-02-2023	36	SERVICIOS
	1001504	13-01-2023	16	PRODUCTOS
	1000372	13-01-2023	35	SERVICIOS
	1001514	19-02-2023	36	SERVICIOS
ASESORIA PREVISIONAL PLANVITAL INTERNACIONAL	1055417	13-10-2023	16	PRODUCTOS
	1056579	13-10-2023	35	SERVICIOS
	1053915	13-10-2023	36	SERVICIOS
FONO VITAL	856984	22-04-2019	16	PRODUCTOS
	856985	22-04-2019	38	SERVICIOS
	1032249	25-07-2023	36	SERVICIOS

Marca	Registro	Fecha vencimiento	Clase	Cobertura
INVIERTA	1001506	19-02-2023	16	PRODUCTOS
	1055415	19-05-2023	36	SERVICIOS
	1055415	19-05-2023	38	SERVICIOS
MUNDO VITAL	856982	22-04-2019	16	PRODUCTOS
	856983	22-04-2019	38	SERVICIOS
	1032251	25-07-2033	36	SERVICIOS
RECURSO VITAL	1032247	18-07-2023	36	SERVICIOS

8. FACTORES DE RIESGO.

Los factores de riesgo que afectan a la actividad, son aquellos que pueden afectar a la totalidad del sistema previsional, tales como riesgos de cambios legislativos, económicos y financieros, y aquellos riesgos que puedan afectar la operación normal de la administradora. Adicionalmente, con la entrada en vigencia de la adjudicación de la licitación de cartera, la Compañía ha debido enfrentar y gestionar los riesgos asociados a los procesos internos que se ven afectados por el flujo de nuevos afiliados.

El sistema de AFP está expuesto a eventuales modificaciones legislativas que afecten su gestión o las obligaciones de éstas con sus clientes o terceros. En cuanto a los riesgos económicos, los ciclos de actividad económica pueden tener efectos sobre los resultados de la AFP, en cuanto éstos afecten al mercado del trabajo. Los riesgos a que se encuentran expuestos los Fondos de Pensiones, pueden resumirse en riesgo de crédito, de mercado y de liquidez, además del riesgo operacional propio del proceso de inversión, todos los cuales son abordados en la Política de Inversiones y de Solución de Conflictos de Interés, en la Política de Gestión de Riesgos Asociados a Instrumentos Derivados y en los manuales de gestión de riesgo de la Gerencia. Finalmente, al igual que toda organización compleja, la Compañía se encuentra expuesta a fallas en sus procesos, sistemas o personas, todos los cuales se agrupan en el llamado riesgo operacional, el que es gestionado y controlado mediante la aplicación del Manual de Políticas y Procedimientos de Gestión de Riesgos.

9. POLÍTICAS DE INVERSIÓN Y FINANCIAMIENTO.

9.1 Política de Inversión.

Actualizadas al 11 de septiembre de 2014, versión 5.0

INTRODUCCION

Corresponde a AFP Planvital S.A., en adelante, también, la "Administradora", efectuar todas las gestiones necesarias para cautelar la obtención de una adecuada rentabilidad y seguridad en las inversiones de los Fondos que administra. Asimismo, en cumplimiento de sus funciones debe atender exclusivamente al interés de los Fondos de Pensiones y asegurar que todas las operaciones de adquisición y enajenación de títulos con recursos de los mismos, se realicen con dicho objetivo.

Las Políticas de Inversión contenidas en este documento establecen la estrategia de inversión de los distintos Fondos de Pensiones que administra AFP Planvital, bajo ciertos parámetros de riesgo, procurando mantener un adecuado balance entre rentabilidad y riesgo de las carteras de inversiones.

Las labores de administración de los recursos de los Fondos de Pensiones, deberán desarrollarse siempre dentro del marco legal y del marco definido por las directrices y lineamientos que se contienen en el presente documento.

En el Título I se definen las Políticas de Inversión de AFP Planvital S.A., que han sido desarrolladas y aprobadas por el Directorio de la Sociedad, y que resultan obligatorias, en cuanto sea pertinente, al Directorio y a los ejecutivos de la Administradora que participan en el proceso de decisión y/o ejecución de las acciones de administración de los recursos de los Fondos de Pensiones Planvital. Los aspectos que abordan estas políticas son los siguientes:

I. Objetivos de Inversión;
II. Identificación, Descripción y Política de Administración de los Tipos de Riesgos;
III. Criterios generales para evaluación y selección de distintas alternativas de inversión;
IV. Criterios adoptados respecto a los subyacentes;
V. Tratamiento de Excesos;
VI. Evaluación de desempeño;
VII. Estructura Organizacional;
VIII. Condiciones Éticas y Profesionales;
IX. Políticas de Control Interno; y,
X. Manuales de Procedimientos.

Por su parte, en el Título II del presente documento se establecen las Políticas de Solución de Conflictos de Interés de AFP Planvital S.A., que han sido elaboradas por el Comité de Inversiones y Solución de Conflictos de Interés de la Sociedad (en adelante, "CISCI") y aprobadas por el Directorio de la misma, y que resultan obligatorias para todos los miembros del Directorio, y los demás ejecutivos que trabajan o prestan servicios para ésta, y que, en mayor o menor medida, intervienen en los procesos de administración de los recursos de los Fondos de Pensiones.-

TÍTULO I:

POLÍTICAS DE INVERSIÓN DE AFP PLANVITAL S.A.

I. OBJETIVO DE INVERSION:

El objetivo de inversión de los Fondos administrados por AFP Planvital S.A., es la obtención de una adecuada rentabilidad en el largo plazo, en concordancia con las estructuras de riesgo que corresponde a cada tipo de Fondo, conforme el marco de inversión y límites definidos en el Decreto Ley Nº 3.500 de 1980, y la normativa vigente.

El perfil de riesgo de cada Fondo de Pensiones está determinado por la Ley, y la Administradora procurará mantener la diferenciación de las inversiones de cada uno conforme a esa determinación. De acuerdo a lo anterior, en cuanto a la exposición al riesgo, se puede definir cada Fondo con la siguiente clasificación:

Fondo Tipo A - Más Riesgoso
Fondo Tipo B - Riesgoso
Fondo Tipo C - Intermedio
Fondo Tipo D - Conservador
Fondo Tipo E - Más Conservador

Para el cumplimiento de lo anterior, la Administradora evitará exponer los recursos a riesgos excesivos, mediante el control continuo del comportamiento y proyección de cada uno de los portafolios, y manejará el riesgo de los mismos otorgándoles una adecuada diversificación y administrando sus recursos en forma ajustada a los indicadores y objetivos fijados para cada Fondo en estas Políticas.

La adecuada rentabilidad se determinará respecto de la rentabilidad promedio ponderado que obtengan los distintos tipos de Fondos de Pensiones del sistema de AFP chileno, en los últimos 36 meses.

No obstante lo anterior, en las decisiones de inversión de los recursos de los Fondos de Pensiones deberá siempre prevalecer el objetivo de obtener una adecuada rentabilidad en el largo plazo, aun cuando ello signifique, en casos calificados por el Directorio, suspender el cumplimiento de determinados lineamientos o parámetros establecidos en las presentes Políticas.

II.- ADMINISTRACIÓN DE RIESGOS.

Los principales riesgos a que están expuestas las carteras de los Fondos de Pensiones, y la forma de administrar cada uno de ellos será la siguiente:

A. Riesgos Financieros:

A.1. Riesgo de Crédito.

El Riesgo de Crédito corresponde a la potencial pérdida para los fondos de pensiones en caso que un emisor o contraparte no dé cumplimiento total o parcial a sus obligaciones y/o compromisos en los términos y plazos pactados, como consecuencia del empeoramiento de su solvencia o calidad crediticia.

El riesgo de crédito será administrado en la forma y conforme a los procedimientos que defina el Comité de Inversiones y Riesgo Financiero, en adelante, “CIRF”, los cuales deberán constar por escrito en un documento que se denominará “Manual de Gestión de Riesgo de Crédito”, en adelante, “MGRC”.

EL MGRC contendrá el conjunto de reglas y procedimientos necesarios para identificar y administrar oportunamente el riesgo de crédito que asumen los fondos de pensiones, y deberá actualizarse a lo menos una vez al año. En todo caso, dicho documento deberá establecer la metodología de análisis, la periodicidad de control, los responsables y las instancias de reporte.

Sin perjuicio de lo indicado, el MGRC deberá abordar, a lo menos, lo siguiente:

A.1.1 Riesgo de Crédito de Emisor.

El Riesgo de Crédito de Emisor existe en los instrumentos de deuda, y consiste en la eventual falta de solvencia del emisor.

La Administradora debe gestionar el Riesgo de Crédito de Emisor, mediante la medición de la concentración de las Clasificaciones de Riesgo (análisis basado en estudios externos), el seguimiento de *covenants,* y el análisis de riesgo de crédito del emisor (análisis financiero basado en estudios internos).

Para la medición de la concentración de las clasificaciones de riesgo (análisis basado en estudios externos), se podrán definir límites absolutos y/o relativos de exposición a un determinado tipo de instrumentos, por cada fondo de pensiones, según las clasificaciones de riesgo respectivas.

En este sentido, se ha establecido un panel de monitoreo de concentración comparativo con el Sistema de AFP, segmentado en Inversión Nacional e Inversión Extranjera, considerando inversión directa e indirecta. Para cada clasificación de riesgo se establecerán límites de exposición y umbrales de alerta, los cuales serán definidos por el CIRF, y se explicitarán en el MGRC.

El área de Riesgo Financiero es responsable de controlar y monitorear que se cumplan los límites y umbrales establecidos. La información del cumplimiento de este indicador, es calculada en forma mensual por el área Riesgo Financiero, y es informada a la Gerencia de Inversiones. Además, será presentada en forma mensual en el CIRF.

Cada vez que la concentración de riesgo de crédito de inversión nacional o extranjera supere el límite definido, el Gerente de Inversiones o quien éste designe deberá informar al área de Riesgo Financiero las causas del incumplimiento del límite definido, las cuales serán analizadas en la sesión siguiente a la fecha de ocurrencia.

El monitoreo y revisión del cumplimiento de *covenants* tiene el propósito de realizar seguimiento al comportamiento de las empresas emisoras y sus capacidades de cumplir con los compromisos contraídos, disminuyendo así el riesgo de incumplimiento de sus obligaciones y/o compromisos en los términos y plazos pactados, a través de una alerta temprana de posible incapacidad de pago.

Los estados de cumplimiento de *covenants* serán revisados trimestralmente, al momento que el emisor publique sus estados financieros en la Superintendencia de Valores y Seguros.

Una vez conocidos los estados financieros de los emisores mantenidos en cartera, los que son publicados en el portal de la Superintendencia de Valores y Seguros, será responsabilidad del área de Riesgo Financiero informar al CIRF, si uno o más de aquellos emisores han transgredido alguno de los *covenants* pactados. Se someterá a decisión del CIRF las acciones y medidas que adoptará la Administradora respecto del Emisor y el instrumento de que se trate.

El riesgo de crédito del emisor se determina estableciendo la posición financiera de dicha empresa y su situación de mercado actual, verificando si ésta es capaz de cumplir con las obligaciones de pago de títulos de deuda emitidos. Para realizar esta tarea, semestralmente se obtiene y analiza la información financiera del emisor, al cierre del mes de junio y al cierre del mes de diciembre de cada año. Lo anterior es sin perjuicio que por requerimiento expreso del CIRF se efectúe una revisión trimestral de un determinado emisor. El responsable de estas revisiones es el área de Riesgo Financiero, el cual debe emitir una opinión sobre la posición financiera de los emisores analizados, y debe fundamentar en el CIRF su opinión de mantener o enajenar una posición determinada.

A.1.2 Riesgo de Crédito de Contraparte.

Corresponde a la probabilidad que una contraparte no cumpla con el pago o entrega de los activos transados, en la forma y/o plazos convenidos.

a) Aprobación de contrapartes

El CIRF establece y aprueba un listado de las contrapartes e intermediarios con los que podrán operar en forma directa los Fondos de Pensiones. Dicho listado es revisado con una periodicidad mínima anual y comprende a las siguientes entidades:

a) Contrapartes para Monedas y Derivados.
b) Corredores de Bolsa.
c) Custodio Extranjero.
d) Intermediarios Extranjeros.

Los criterios de aprobación o rechazo de una determinada entidad son establecidos en forma objetiva por el CIRF, sobre la base de información pública, atendiendo a atributos tales como, por ejemplo, solidez financiera, clasificación de riesgo, estructura de propiedad, auto-regulación, trayectoria, experiencia o liderazgo en la industria o mercado relevante.

b) Monitoreo y control del riesgo crédito de contraparte

Se monitorea que los atributos considerados para la aprobación de la contraparte, no sufran cambios significativos que pongan de manifiesto un desmedro de su calidad crediticia.

El área de Riesgo Financiero será responsable de monitorear la evolución de los indicadores mencionados, reportando al CIRF, para que éste analice cada caso en particular, conforme a lo siguiente:

i. Contrapartes para monedas y derivados: En el caso de los bancos nacionales, se monitorean semestralmente los indicadores de rentabilidad, liquidez, actividad, morosidad de cartera, eficiencia operativa y riesgo de crédito, publicados por la Superintendencia de Bancos e Instituciones Financieras (SBIF). Además, se monitorean las clasificaciones de riesgo publicadas por aquella superintendencia, sobre la base de información entregada por las clasificadoras de riesgo autorizadas para este efecto.

   Para el caso de los bancos extranjeros se monitorean semestralmente los resultados financieros y las clasificaciones riesgo otorgadas por las clasificadoras de riesgo internacionales, además de contar con la aprobación respectiva de la Comisión Clasificadora de Riesgo (CCR).

   Tanto para las contrapartes nacionales como extranjeras, anualmente se les realiza cuestionario de Due Diligence, con actualización el segundo semestre de cada año.

ii. Corredores de bolsa: se monitorea semestralmente la información financiera, y anualmente se les realiza cuestionario de Due Diligence, con actualización el segundo semestre de cada año.

iii. Custodio extranjero: se revisa de manera semestral la clasificación de riesgo y anualmente se le realiza un cuestionario de Due Diligence, con actualización el segundo semestre de cada año.

iv. Intermediarios Extranjeros: anualmente se les realiza cuestionario de Due Diligence, con actualización el segundo semestre de cada año.

v. Managers de Vehículos de Inversión (Fondos Mutuos, Fondos de Inversión, ETF y Private Equity): Se realiza de manera anual un cuestionario de Due Diligence, sobre aspectos generales de la contraparte (administración, gobiernos corporativos, recursos humanos y posibles litigios pendientes) y sobre aspectos particulares sobre gestión de riesgo crédito, liquidez y mercado.

Para la aprobación y evaluación de este tipo de contrapartes, se elaboró procedimiento complementario a esta Política de nombre "Manual de Aprobación y Evaluación de Manager de Vehículos de Inversión", donde se establecen los requisitos mínimos de aprobación y las materias a revisar para la evaluación. El cumplimiento de estos criterios, se revisa sobre la base del análisis del Due Diligence.

A.1.3 Riesgos en Instrumentos Derivados

Especial preocupación presentan los riesgos implícitos en la inversión en instrumentos derivados, tanto directos como indirectos, por el alto nivel de apalancamiento o endeudamiento al que se pueden exponer las partes involucradas en la operación.

Por lo anterior, la gestión del riesgo asociado a la inversión en instrumentos derivados es abordada en una Política y en un manual específico para aquellas operaciones. Todas las operaciones en instrumentos derivados deben realizarse en el marco dispuesto en la Política de Gestión de Riesgos Asociados a Instrumentos Derivados y conforme al procedimiento establecido en el Manual de Operaciones en Instrumentos Derivados y los manuales de gestión de riesgo financiero respectivos, a que se refiere el Capítulo X de estas Políticas.

Sin perjuicio de lo indicado, se deja constancia que AFP Planvital S.A. puede realizar operaciones con instrumentos derivados que tengan por objeto la cobertura de riesgos financieros, denominados "Derivados de Cobertura", y operaciones con instrumentos derivados que tengan por objeto fines de inversión, que se denominan "Derivados de Inversión". Con los primeros, los fondos de pensiones pueden minimizar los riesgos de pérdidas por fluctuación del activo cubierto, comúnmente tasas de interés o monedas; y, con los segundos, los fondos de pensiones pueden acceder a los retornos del activo objeto o de una función de éste.

Respecto de los derivados de inversión, la Administradora sólo podrá realizar inversión directa en instrumentos del tipo *forward* o *swap,* cuyos activos objeto sean monedas o tasas de interés.

De acuerdo a lo dispuesto en la normativa vigente, se medirá la exposición a instrumentos derivados subyacentes en vehículos de inversión, con la última información disponible de las carteras del vehículo respectivo, y aquella exposición deberá ser tomada en consideración para las decisiones de inversión directa en este tipo de instrumentos.

La eliminación de los excesos de inversión en Instrumentos Derivados se ajustará a los plazos que establezcan la normativa vigente y la Política de Inversión.

Los riesgos de los instrumentos derivados subyacentes en las carteras de vehículos de inversión, son controlados ajustándose al cumplimiento de los límites de inversión establecidos en la normativa vigente, la cuantificación de la contribución a la rentabilidad del vehículo de inversión de las pérdidas o ganancias asociadas al uso de derivados subyacentes, y al análisis cualitativo del sistema de gestión de riesgo adoptado por el administrador del respectivo vehículo, especialmente respecto a la inversión en instrumentos derivados. Para lo anterior, la Administradora realizará un Due Diligence anual, consultando aspectos generales del administrador, tales como administración, gobiernos corporativos, recursos humanos y posibles litigios pendientes, así como aspectos particulares sobre gestión de riesgo crédito, liquidez, mercado y riesgos asociados a instrumentos derivados.

A.2. Riesgo de Mercado.

Corresponde a la probabilidad de pérdida de valor de las carteras administradas, derivada de los cambios en los precios de los instrumentos, las tasas de interés y la volatilidad de las monedas.

El Riesgo de Mercado será administrado en la forma y conforme a los procedimientos que defina el CIRF, los cuales deberán constar por escrito en un documento que se denominará "Manual de Gestión de Riesgo de Mercado", en adelante, "MGRM".

EL MGRM contendrá el conjunto de reglas y procedimientos necesarios para identificar y administrar oportunamente el riesgo de mercado que afecta a los fondos de pensiones, y deberá actualizarse a lo menos una vez al año. En todo caso, dicho documento deberá establecer La metodología de análisis, la periodicidad de control, los responsables y las instancias de reporte.

Sin perjuicio de lo indicado, el MGRM deberá abordar, a lo menos, lo siguiente:

A.2.1. Mediciones de Riesgo Absoluto.

Análisis VaR cuota y paramétrico: Para determinar la pérdida potencial de cada Fondo de Pensiones, se utiliza la metodología Value at Risk (en adelante, "VaR"), la cual se basa en información histórica del valor cuota de cada Fondo, y de los precios de los instrumentos que lo componen, cuyos resultados determinan el VaR cuota y el VaR Paramétrico respectivamente de cada Fondo de Pensiones.

El objetivo de estas métricas es determinar la pérdida potencial de cada Fondo de Pensiones administrado, y la contribución a la misma de cada familia de instrumentos que componen la cartera. Las mediciones y el control de su cumplimiento se realizan en forma diaria.

El MGRM podrá contener límites de exposición a riesgo de mercado, medido según metodología VaR u otra equivalente, respecto del valor cuota de cada fondo de pensiones, y/o de tipos o familias de instrumentos.

A.2.2. *Mediciones de Riesgo Relativo.*

a) Se dará seguimiento a la "*desviación porcentual del tracking error"* definida como la razón entre el *"tracking error"* de cada Fondo de Pensiones de esta Administradora y un *"benchmark de tracking error"* para cada tipo de Fondo de Pensiones del Sistema de AFP.

   El *tracking error* mide el riesgo relativo de la cartera y consiste en un ratio que refleja la desviación estándar de las diferencias de rentabilidades de cada Fondo de Pensiones de

esta Administradora, con respecto a la rentabilidad promedio simple de cada tipo de Fondo de Pensiones del Sistema de AFP. Por su parte, el *"benchmark de tracking error"* se define como el promedio simple de los *"tracking error"* del Sistema para cada tipo de Fondo de Pensiones administrado.

Conforme a lo anterior, la Administradora procurará mantener en cada Fondo de Pensiones, en medición a 12 meses, una *"desviación porcentual del tracking error"* no superior al máximo porcentaje definido por el Directorio para cada Fondo de Pensiones. Adicionalmente, el Directorio establecerá un umbral de alerta de la *"desviación porcentual del tracking error"* para cada Fondo de Pensiones, que generará la obligación para la Gerencia General de informar al CISCI acerca de las causas que explican el aumento del indicador. La medición del cumplimiento de este indicador se realiza en forma diaria.

b) El CISCI y el CIRF, revisarán mensualmente la evolución de un segundo índice de Tracking Error, constituido por la desviación estándar de la diferencia entre la rentabilidad de cada Fondo de Pensiones y la rentabilidad promedio ponderado de los distintos tipos de Fondos de Pensiones del sistema de AFP chileno, para los últimos 36 meses. El cumplimiento de este indicador es medido en forma diaria.

c) El CIRF deberá efectuar mensualmente un análisis comparativo de la composición de las carteras de los Fondos de Pensiones del Sistema y de los fondos administrados.

A.2.3. *Volatilidad del Portafolio.*

a) Se propenderá a que la desviación porcentual de volatilidad, definida como la razón entre la volatilidad de cada Fondo de Pensiones y la volatilidad del Benchmark constituido por el promedio simple de la volatilidad de cada Fondo de pensiones del Sistema de AFP Chileno, en medición a 12 meses, no supere el porcentaje máximo fijado por el Directorio. Adicionalmente, el Directorio establecerá un umbral de alerta de desviación porcentual de volatilidad para cada Fondo de Pensiones, que generará la obligación para el Gerente General de informar al CISCI acerca de las causas que explican el aumento del indicador. La medición del cumplimiento de este indicador se realiza en forma diaria.

   La volatilidad mencionada es definida como la desviación estándar de los retornos de las carteras.

A.2.4 *Monitoreo y control.*

El área de Riesgo Financiero será responsable de controlar y monitorear periódicamente que se cumplan los límites establecidos, informando el estado de cumplimiento a la Gerencia de Inversiones.

En caso de incumplimiento de los límites establecidos, el Gerente de Inversiones o quién éste designe, deberá enviar al área de Riesgo Financiero, a más tardar el día hábil siguiente en que esta situación sea detectada, las razones del incumplimiento del Indicador y los planes para disminuir las pérdidas potenciales de los distintos fondos administrados.

Finalmente, el Jefe de Riesgo Financiero deberá presentar mensualmente al CIRF un informe de cumplimiento de límites de riesgo de mercado, además de un análisis de la exposición y determinación de las pérdidas potenciales, basado en análisis objetivos de VaR u otra metodología equivalente.

A.2.5 *Pruebas de Efectividad.*

Con el objetivo de medir la efectividad de los la métricas y limites mencionados en esta Política, se realizan pruebas de Backtesting y Stress Test, respectivamente.

a) Backtesting
El Backtesting se realiza de manera mensual midiendo las pérdidas ocurridas y verificando que éstas se ajusten al nivel de confianza definido. Estas mediciones se realizan a nivel de cartera, y desagregado por familias y subfamilias de instrumentos financieros.

b) Stress Test
Se realiza de manera trimestral, tanto a nivel de cartera como desagregado por familias y subfamilias de instrumentos financieros, identificando los niveles históricos de volatilidad, y aplicando simulaciones con distintas distribuciones de probabilidad.

A.3. Riesgo de Liquidez.

El Riesgo de Liquidez, corresponde a la potencial pérdida de valor de la cartera de los Fondos de Pensiones, derivada de la venta forzosa o anticipada de instrumentos con el objeto de hacer frente a obligaciones contraídas por los Fondos de Pensiones.

El Riesgo de Liquidez será administrado en la forma y conforme a los procedimientos que defina el CIRF, los cuales deberán constar por escrito en un documento que se denominará "Manual de Gestión de Riesgo de Liquidez", en adelante, "MGRL".

Para controlar el riesgo indicado, se calcula en forma diaria la brecha de liquidez, la cual es calculada por el área de Riesgo Financiero, e informada a los miembros del CIRF.
Para el cálculo de los flujos, se determinará la diferencia entre los ingresos y egresos de cada fondo, medidos diariamente, y con un máximo descalce esperado en un horizonte de un año móvil.

Además, se realizarán simulaciones de flujo de caja de manera trimestral, considerando escenarios relacionados al stress de las cuentas de mayor participación en el flujo. Las simulaciones se basan en la creación de escenarios extremos, para testar la liquidez de los fondos de pensiones en contextos adversos posibles, tales como fuga masiva de afiliados, cambios de fondo, pagos de compensación a la contraparte por derivados directos, entre otros.
El área de Riesgo Financiero será responsable de controlar y monitorear que se cumplan los límites fijados para la brecha diaria y los flujos esperados. Además, es el responsable de realizar las simulaciones del flujo de caja.

La información del cumplimiento de este indicador, será calculada en forma diaria por el área de Riesgo Financiero e informada a la Gerencia de Inversiones, además, será presentada en forma mensual en el CIRF.

En caso de no cumplir los límites establecidos, el Gerente de Inversiones o quién éste designe deberá informar al área de Riesgo Financiero, a más tardar el día hábil siguiente en que esta situación sea detectada, las razones de incumplimiento del Indicador.

B. Riesgos de Carácter Operativo.

Los Riesgos Operacionales son ocasionados por la existencia de procesos inadecuados o insuficientes, fallas en las personas o sistemas, o por eventos externos.

La exposición a este tipo de riesgos se mitiga con el establecimiento de controles que mitiguen su probabilidad de ocurrencia o el impacto, en caso de materializarse. Los controles están contenidos en los manuales de procedimiento y las matrices de riesgo de las áreas que intervienen en el Proceso de Inversión.

Corresponde a la Gerencia de Riesgo el control y seguimiento de los eventos de riesgo operacionales ocurridos en el Proceso de Inversión de los Fondos de Pensiones, los que son presentados y revisados en el Comité de Riesgo de Gerentes (en adelante, "CRG").
A continuación, se detallan los principales componentes del riesgo operacional y los mecanismos para su administración:

B.1 Recursos Humanos.

AFP Planvital velará para que sus empleados dispongan de un nivel de profesionalidad adecuado para la realización de las funciones que les son asignadas. A tal efecto, AFP Planvital se compromete, en tanto la disponibilidad de recursos lo permita, a potenciar las competencias de las personas que la integran, poniendo a su disposición los instrumentos necesarios para el adecuado desempeño de sus funciones.

Se promoverá la rotación de funciones de manera de mitigar el riesgo de que ciertas actividades dejen de realizarse adecuadamente producto de la ausencia de la o las personas a cargo de las mismas. Con este mismo propósito, la administración de riesgo del área comprende un proceso de selección de personal sobre la base del establecimiento de requisitos de educación, formación, habilidades y experiencia necesarias para desempeñar el cargo, además de estándares éticos exigidos a los candidatos. Con respecto a esto último, todos los empleados de AFP Planvital deben someter sus acciones a los estándares éticos fijados en el Código de Ética de la Compañía.

B.2 Procesos.

El Proceso de Inversión y su control, es diseñado procurando una adecuada segregación de funciones, contraposición de intereses, y clara asignación de responsabilidades, manteniendo registro y respaldo de información relevante para su control.

B.3 Sistemas Tecnológicos.

Se procurará minimizar los puntos únicos de falla que impliquen un riesgo de paralización de una o más operaciones determinadas, en caso de ocurrir fallas humanas o tecnológicas normales.

B.4 Eventos Externos.

Los principales eventos de riesgo externo consisten en la falla de los sistemas o procesos de las contrapartes y/o intermediarios del proceso de inversión, los cuales son administrados con una combinación de controles preventivos y de recuperación, que reducen la probabilidad de ocurrencia de eventos que involucren pérdida de continuidad operacional.

B.5 Subcontratación de Servicios.

En caso que la Administradora decida entregar la administración a un tercero de los recursos de los Fondos de Pensiones, éste deberá cumplir con los requisitos establecidos en la normativa vigente y ser aprobado por el Directorio de la Sociedad, el que, además, aprobará el Manual de Procedimiento que regirá la actividad del tercero subcontratado.

C. Riesgos Legales y de Cambios Normativos.

El cumplimiento de las exigencias legales relativas a límites de inversión, parámetros y excesos, será controlado periódicamente por la Subgerencia de Control de Inversiones, a través de procedimientos establecidos para ello, utilizando como herramienta de soporte el sistema computacional de la Administradora.

Los cambios normativos que tengan relación con la inversión de los recursos de los Fondos de Pensiones, serán analizados por el CIRF con la participación de un representante de la Subgerencia de Control de Inversiones. Adicionalmente, participarán en dicho comité miembros de Fiscalía, previo requerimiento del CIRF.

El Gerente de Inversiones será responsable de dar debida respuesta a los requerimientos de información de la autoridad, en lo relativo a las inversiones de los Fondos de Pensiones.

Los riesgos legales que puedan afectar los distintos instrumentos en que se invierten los recursos de los Fondos de Pensiones, serán analizados por Fiscalía previo requerimiento de la Gerencia de Inversiones.

III.- CRITERIOS GENERALES PARA SELECCIÓN DE INVERSIONES

Todos los instrumentos de la cartera deben ser evaluados en función de su rentabilidad en el largo plazo y de su contribución al riesgo.

El proceso de toma de decisiones de inversión, las instancias de control y sus responsables, deberán establecerse por escrito en documentos que se denominarán “Manual de Inversión Nacional” y “Manual de Inversión Extranjera”, según el área geográfica en que se sitúen los instrumentos respectivos. Los documentos indicados serán elaborados y aprobados por el CIRF, y deberán actualizarse a lo menos una vez al año.

Los citados manuales tendrán por objetivo fijar el procedimiento operativo y de control que debe utilizar el personal de la Administradora, para la inversión de los recursos de los fondos de pensiones. El procedimiento indicado deberá velar por que los títulos financieros de propiedad de los fondos de pensiones se encuentren en todo momento debidamente resguardados; se proporcione la información requerida en calidad y oportunidad adecuada; se mantengan respaldos suficientes de las operaciones; y, se efectúen controles permanentes y periódicos a cuentas corrientes, operaciones de compras, ventas, remesas de dinero, límites de inversión y custodia de instrumentos financieros, dando siempre cumplimiento a la normativa y políticas vigentes.

Sin perjuicio de lo indicado, los citados manuales deberán considerar, a lo menos, los siguientes criterios generales para la evaluación y selección de las distintas alternativas de inversión:

Áreas Geográficas de Inversión: Para la evaluación y selección de las áreas geográficas en las que se toman posiciones de inversión, se aplica una metodología llamada Asset Allocation, en la cual se decide la cantidad a invertir en las diferentes clases de activos financieros. Para esto se divide al mundo en regiones y/o países y se establecen índices y mediciones para distintas variables, que se ponderan de forma de llegar a un “score” final. Estas variables son macroeconómicas, valuation, análisis técnico, sentimiento/flujos, sentimiento/riesgo mercado y recomendaciones de contrapartes. Este modelo se complementa con la información de la participación relativa del sistema de AFP chileno en aquella área geográfica, visión de mercado, Políticas de Inversión y normativa. Este modelo se actualiza en forma mensual y los resultados son discutidos en el CIRF.

Fondos Mutuos Extranjeros: Se realiza un análisis mensual, a nivel de subgerencia, para establecer qué fondos representan las mejores alternativas en cada área geográfica de inversión. Se establece un modelo de scoring, que pondera variables de rentabilidad a

distintos plazos, consistencia y de rentabilidad ajustada por riesgo. Esto se complementa con información del manager extranjero, el proceso de inversión que éste posee, su historial o track record, el porcentaje que tiene invertido el sistema de AFP chileno en ese Fondo, la exposición actual del activo, el costo de administración del Fondo, holguras disponibles de límites y otras variables cualitativas relevantes, tales como el acceso a información del portfolio manager o de sus equipos de gestión, entre otros.

Familias de Fondos Mutuos Extranjeros y Título Representativos de Índices Financieros: Se consideran como variables relevantes el porcentaje que tiene invertido el sistema de AFP chileno, los activos bajo administración, el país de domicilio, comisiones, cantidad de fondos registrados para inversión, proceso de inversión y otros aspectos cualitativos.

Acciones y Bonos de Empresas: Se consideran como variables fundamentales el porcentaje que tiene invertido el sistema de AFP chileno, la visión macroeconómica del sector, opinión de analistas de mercado y exposición actual al activo.

Fondos de Inversión y Fondos Mutuos Nacionales: Se consideran como variables fundamentales el porcentaje que tiene invertido el sistema de AFP chileno, la visión del asset class, la opinión de los analistas de mercado, las políticas de inversión del Fondo, costo, historial o track record del manager, y exposición actual al activo.

Exposición de Monedas, Derivados de Cobertura y de Inversión: Se consideran como variables fundamentales, la exposición del sistema de AFP chileno, la visión de la moneda, condiciones macroeconómicas, opinión de analistas de mercado nacional e internacional y exposición actual a la moneda.
Se distinguirá entre derivados con objetivos de cobertura y derivados con objetivos de inversión, conforme a la normativa vigente.
El Directorio debe elaborar y aprobar la Política de Gestión de Riesgos Asociados a Instrumentos Derivados.

Inversión Directa en Instrumentos de Categoría Restrictiva: Se analizan caso a caso en el Comité de la Gerencia de Inversiones y se informa mensualmente al CISCI y al Directorio de las transacciones realizadas.

Préstamo de activos: AFP Planvital S.A. no realizará operaciones o contratos de préstamo o mutuo de instrumentos financieros.-

La cartera de cada Fondo de Pensiones es revisada mensualmente por el CIRF, con el fin de establecer los lineamientos generales de inversión (Asset Allocation). Es responsabilidad de cada Subgerente de Inversión proponer los citados lineamientos y de ejecutarlos una vez aprobados.

La ejecución de los lineamientos definidos por el CIRF es revisada semanalmente por el Comité de la Gerencia de Inversiones (en adelante, “CGI”).-

IV.- CRITERIOS ADOPTADOS RESPECTO DE LOS SUBYACENTES DE INVERSIONES DIRECTAS

El principal objetivo de las inversiones en vehículos de inversión es el acceder a alternativas financieras que por razones de liquidez o factibilidad de análisis, complican o dificultan la inversión directa en los respectivos subyacentes. Por lo anterior, los criterios de evaluación aplicables a las inversiones subyacentes en vehículos de inversión, son los mismos indicados en el número III precedente.

Con el objeto de mantener la medición de la exposición económica en las distintas inversiones de los Fondos de Pensiones, se desagregará la inversión realizada a través de vehículos de inversión, tales como Fondos Mutuos y Fondos de Inversión, contabilizándose conforme a la

normativa vigente los activos subyacentes, incluidos los instrumentos derivados subyacentes de aquellos vehículos de inversión.

Según lo indicado en el Capítulo II precedente, los riesgos de los activos subyacentes, incluidos los instrumentos derivados de las carteras de vehículos de inversión, se monitorean y controlan tanto con el cumplimiento de los límites de inversión establecidos en la normativa vigente como con los límites y los controles especificados por la Política de Inversión.

V.- TRATAMIENTO DE EXCESOS.

Los excesos que se produzcan respecto de los límites establecidos en esta Política, deberán ser eliminados dentro del plazo de un año contado desde la ocurrencia del exceso, salvo que el Directorio acuerde un plazo distinto por razones fundadas. La Administradora, podrá seleccionar libremente los instrumentos que enajenará para la eliminación del exceso.
Dentro de 60 días de ocurrido el exceso, el CIRF someterá a aprobación del CISCI el plan de regularización de excesos, cuya ejecución y cumplimiento será monitoreado por el área de Riesgo Financiero.

Los excesos que se produzcan respecto de los límites establecidos en la Ley, el Régimen de Inversión o las normas de la Superintendencia de Pensiones, serán eliminados en los plazos que dichas normas establezcan. Todo exceso normativo tiene un seguimiento y reporte diario, en el que se identifican los montos asociados y fechas máximas para enajenar dichos excesos.

No obstante lo anterior, el Gerente General deberá mantener informado al Comité de Inversión y Solución de Conflictos de Interés de la Administradora, de la ocurrencia, mantención y eliminación de los excesos.-

VI.- CRITERIOS Y PROCEDIMIENTOS PARA EVALUAR DESEMPEÑO

Se evalúa diariamente el desempeño de los Fondos administrados por AFP Planvital S.A., conforme al valor cuota y el informe diario de rentabilidad por instrumento, para todos los Fondos administrados, obteniéndose información de la rentabilidad de la cartera y detalle de cada uno de los instrumentos.

Mensualmente en el CIRF se revisa la rentabilidad de cada Fondo de Pensiones respecto de la obtenida por los restantes fondos del sistema de AFP chileno; el rendimiento de los mercados; y, los asset class relevantes del portafolio. Para lo anterior, se monitorean los índices más representativos de cada asset class.
El área de Riesgo Financiero compara diariamente la desviación porcentual de tracking error y volatilidad con los límites establecidos en estas Políticas, y lo reporta a los miembros del CGI, incluyendo el índice de VaR 95 de cada Fondo de Pensiones. Con periodicidad mensual se revisan las desviaciones relevantes y sus causas probables en el CIRF.

La Gerencia de Inversiones realiza un análisis del performance attribution de sus resultados mensuales, que indica la contribución de Asset Allocation y la contribución de Selección, análisis que comprende la revisión de:
- Mayores aportes positivos al performance mensual.
- Mayores aportes negativos al performance mensual.
- Detalle completo de mayores aportes/desaportes al performance.
- Análisis de cobertura cambiaria.

Adicionalmente, de acuerdo a lo establecido en el Manual de Inversión Extranjera, la Subgerencia de Inversión Extranjera evalúa mensualmente el desempeño de los Fondos Mutuos Internacionales, conforme a los siguientes parámetros:
- Retornos en distintos períodos de medición.
- Alfa
- Tracking Error
- Sharpe Ratio
- Information Ratio

Adicionalmente, se revisa la volatilidad, los Beta y TER.

VII.- ESTRUCTURA ORGANIZACIONAL

Directorio: Es el máximo órgano de administración de la Sociedad, responsable de administrar adecuadamente los recursos de los Fondos de Pensiones, a través de la delegación de facultades en la Gerencia General y las demás gerencias y subgerencias, procurando que las labores de administración sean ejercidas profesionalmente, con respeto a la ley, las normas impartidas por la autoridad competente y las instrucciones que ese mismo órgano imparta. El Directorio debe procurar que la Administradora realice todas las gestiones que sean necesarias para la obtención de una adecuada rentabilidad y seguridad de las inversiones de los Fondos de Pensiones. El Directorio, en casos calificados, puede autorizar a la Administración para suspender el cumplimiento de determinados límites establecidos en las Políticas de Inversión.

Comité de Inversiones y Solución de Conflictos de Interés (CISCI): El Comité de Inversión y de Solución de Conflictos de Interés está compuesto por 3 directores titulares, dos de los cuales deben ser autónomos y uno de ellos lo preside. El Directorio designa a sus miembros y al Presidente del Comité**.** Las funciones y atribuciones del CISCI, se establecen en el inciso 6º del artículo 50 del Decreto Ley N° 3.500, de 1980, y son las siguientes: a) Supervisar el cumplimiento de las políticas de inversión elaboradas y aprobadas por el directorio, las que deberán ser compatibles con lo establecido en las políticas de solución de conflictos de interés, y supervisar el cumplimiento de los límites de inversión de los Fondos de Pensiones establecidos en la ley o en el Régimen de Inversión; b) Revisar los objetivos, las políticas y procedimientos para la administración del riesgo de las inversiones de los Fondos de Pensiones; c) Examinar los antecedentes relativos a las operaciones de los Fondos de Pensiones con instrumentos derivados y títulos extranjeros; d) Elaborar la política de solución de conflictos de interés y proponerla al directorio de la Administradora para su aprobación, la que sólo podrá ser rechazada de manera fundada con el voto favorable de la mayoría de sus integrantes. Producido el rechazo antes señalado, deberá remitirse a la Superintendencia una copia del documento en que conste el rechazo, los fundamentos del mismo y los cambios sugeridos por el directorio. En este caso, el Comité deberá enviar al directorio la propuesta con los cambios antes señalados dentro del plazo de quince días contado desde la fecha del rechazo. Si el Comité no enviare la propuesta dentro de dicho plazo, se entenderá aprobada la propuesta original con los cambios introducidos por el Directorio; e) Supervisar el adecuado cumplimiento de la política a que se refiere la letra d); f) Evacuar un informe anual al directorio respecto de las materias antes referidas, el cual deberá contener una evaluación sobre la aplicación y cumplimiento de las políticas a que se refiere este artículo. Asimismo, este informe deberá incluir los comentarios del directorio de la Administradora, si los hubiere. Una copia de este informe deberá remitirse a la Superintendencia; y, g) Las demás que sobre estas materias le encomiende el directorio de la Administradora.

Comité de Auditoría (CA): El Comité de Auditoría se reúne mensualmente y está compuesto por 4 directores, los que pueden ser titulares o suplentes. Las funciones del Comité de Auditoría son las siguientes: a) Aprobar y monitorear el Plan Anual de Auditoría Interna; b) Conocer y monitorear los informes de Auditoría Interna de las materias relevantes no contempladas en su plan anual; c) Presentar al Directorio una terna con las empresas de Auditores Externos que éste recomiende para la propuesta que éste último deba realizar a la Junta Ordinaria de Accionistas, teniendo en consideración para ello la independencia, trayectoria, prestigio y conocimiento específico del sistema de AFP, de cada una de las empresas propuestas; d) Solicitar a Auditoría Interna la realización de investigaciones e informes especiales en las materias que sean de su interés; y, e) Aquellas otras funciones que tengan relación con labores de auditoría al interior de la Sociedad.

Comité de Riesgo (CR): El Comité de Riesgo se reúne mensualmente y está compuesto por 4 directores, los que pueden ser titulares o suplentes. Las funciones del Comité de Riesgo son las siguientes: a) Revisar y recomendar al Directorio eventuales modificaciones al Manual de Políticas y Procedimientos de Gestión de Riesgos de la Compañía; b) Supervisar el grado de difusión y ejecución de la Cultura de Riesgo de la Sociedad; c) Fiscalizar la ejecución y cumplimiento de las políticas y procedimientos de la administración de riesgo, del código de

ética y deberes fiduciarios de la compañía y sus empleados; y, d) Solicitar a la Gerencia General la realización de informes en las materias que sean de su interés.

Gerente General: En él recae la obligación de ejecutar y gestionar la administración de los Fondos de Pensiones. En el cumplimiento de esta labor le corresponde la supervigilancia y dirección de todas las áreas involucradas en el Proceso de Inversión. La Gerencia General debe realizar todas las gestiones que sean necesarias para la obtención de una adecuada rentabilidad y seguridad de las inversiones de los Fondos de Pensiones.

Comité de Riesgo de Gerentes (CRG): Este Comité se reúne mensualmente y está formado por el Gerente General, los Gerentes de Área, el Fiscal y el Contralor General. Este Comité se reúne mensualmente y tiene las siguientes responsabilidades: a) Monitorear el progreso de las actividades y proyectos en relación a la administración de riesgos; b) Revisar la efectividad de las funciones de manejo de riesgo y cumplimiento, generando las directrices necesarias para la corrección en aquellos casos en que se requiera; y, c) Revisar la efectividad de la divulgación de las políticas de riesgo y la promoción de la Cultura de Gestión de Riesgos al interior de la Compañía.

Comité de Inversiones y Riesgo Financiero (CIRF): Este Comité se reúne mensualmente y lo componen el Gerente General, el Gerente de Inversiones, los Subgerentes de Inversión Nacional e Inversión Extranjera y el Jefe de Riesgo Financiero; más invitados especiales. Este Comité es responsable de definir la estrategia de inversión y la estructura de la cartera de cada Fondos de Pensiones, en cuanto a su composición Nacional y Extranjera, de renta variable y renta fija, selectividad regional de los activos y posición de cambio neta de monedas extranjeras y peso chileno, dentro del marco establecido en la normativa vigente y las presentes Políticas. El Gerente de Inversiones es el único facultado para autorizar excepciones fundadas a los acuerdos adoptados por el CIRF.

Finalmente, corresponde también al CIRF la elaboración y aprobación de los siguientes Manuales:

1. Manual de Inversión Nacional
2. Manual de Inversión Extranjera
3. Manual de Gestión de Riesgo de Crédito
4. Manual de Gestión de Riesgo de Mercado
5. Manual de Gestión de Riesgo de Liquidez
6. Manual de Operaciones con Instrumentos Derivados
7. Manual de Aprobación y Evaluación de Manager de Vehículos de Inversión

Comité de la Gerencia de Inversiones (CGI): Este Comité se reúne semanalmente y lo componen el Gerente de Inversiones, los Subgerentes de Inversión Nacional e Inversión Extranjera, el Jefe de Mesa Local y el Jefe de Monedas y Derivados. Este Comité es responsable de dar seguimiento a la ejecución de la estrategia de inversión y la estructura de la cartera de cada Fondos de Pensiones, definidas por el CIRF.

Gerente de Inversiones: Es responsable de aplicar, de acuerdo a los límites fijados en la ley, la normativa vigente y las Políticas de Inversión, las decisiones adoptadas por el CIRF; y desarrollar la estructura de los portafolios de los multifondos, de modo de optimizar el logro de los objetivos de rentabilidad y estructura de riesgo de cada uno.

Subgerente de Inversión Nacional: Es el responsable de implementar la estrategia de inversión en el mercado local, de acuerdo a la legislación y normativa vigente, las Políticas de Inversión, los acuerdos del CIRF y lo definido por el Gerente de Inversiones.

Subgerente de Inversión Extranjera: Es el responsable de implementar la estrategia de inversión en el mercado extranjero, de acuerdo a la legislación y normativa vigente, las Políticas de Inversión, los acuerdos del CIRF y lo definido por el Gerente de Inversiones.

Jefe de Mesa Nacional: Es el responsable de realizar las transacciones diarias de instrumentos financieros en el mercado local, y realizar un adecuado manejo de la liquidez requerida por Tesorería para los Fondos de Pensiones, sujeto a las políticas de inversión, a la normativa vigente y a las instrucciones del Subgerente de Inversión Nacional.

Jefe de Monedas y Derivados: Es el responsable de implementar la estrategia de cobertura de monedas y de derivados de inversión, de acuerdo a la estrategia, las Políticas de Inversión, la normativa vigente e instrucciones del Subgerente de Inversión Nacional

Jefe Middle Office: Es el encargado del monitoreo de los límites y márgenes establecidos en la legislación, normativa vigente y Políticas de Inversión al interior de la Gerencia de Inversiones, conforme a los reportes y cálculos elaborados por la Subgerencia de Control de Inversiones. Adicionalmente, es responsable de la coordinación de ciertos procesos operativos, como por ejemplo, las operaciones de compraventa de instrumentos financieros, y los aumentos y disminuciones de capital de Fondos de Inversión.

Analista Operador Inversión Nacional: Es el responsable de, entre otras operaciones, las transacciones diarias de instrumentos en el mercado nacional; apoyar operativamente al proceso de inversión; y, la preparación de reportes e informes que apoyen la toma de decisiones. El Analista Operador Mesa Nacional es dependiente directo del Jefe de Mesa Nacional.
Analista Operador Inversión Extranjera: Es el responsable de, entre otras operaciones, las transacciones diarias de instrumentos en el mercado internacional; apoyar operativamente al proceso de inversión; y, la preparación de reportes e informes que apoyen la toma de decisiones. El Analista Inversión Extranjera, es dependiente directo del Subgerente de Inversión Extranjera.

Gerente de Administración y Finanzas: Es el responsable de las áreas de Control de Inversiones, Tesorería y Contabilidad.

Subgerente de Control de Inversiones: Dependiente de la Gerencia de Administración y Finanzas, responsable del cálculo de límites y márgenes de los Fondos de Pensiones, de la valoración de los mismos y de controlar que las inversiones se realicen en cumplimiento de la normativa vigente.

Gerente de Riesgo: Responsable de la identificación, evaluación, seguimiento, mitigación y control de los riesgos operacionales y financieros que afectan al Proceso de Inversión. El Gerente de Riesgo reporta directamente al Gerente General y es la contraparte de la Superintendencia de Pensiones en relación al modelo de supervisión basada en riesgo que dicha autoridad ha implementado. Es además, responsable del Riesgo Operativo y Riesgo Financiero.

Jefe de Riesgo Financiero: Dependiente de la Gerencia de Riesgo, responsable de identificar, evaluar, monitorear y gestionar el Riesgo Financiero, remitiendo información oportuna y precisa, que permita controlar que las operaciones realizadas por la Administradora cumplan con lo establecido en éstas Políticas de Inversión. Es también responsable de la medición y control del Riesgo de Mercado, Crédito y Liquidez.

Tesorero: Es responsable de la liquidación o perfeccionamiento de las transacciones y eventos de capital, de acuerdo a los procedimientos internos y normativa vigente.

Contador de Fondo de Pensiones: Es responsable de la contabilización de las operaciones de los Fondos de Pensiones.

Fiscal: Presta asesoría legal a los intervinientes en el Proceso de Inversión. Adicionalmente, le corresponde la administración y control de los archivos de personas relacionadas a la Administradora.

Contralor General: Responsable del área de Auditoría Interna con reporte al Directorio e independiente de la Gerencia General. Tiene a su cargo la revisión y fiscalización del cumplimiento y efectividad de los procedimientos establecidos por la Administración para la ejecución de estas Políticas. Es labor de Auditoría Interna verificar el cumplimiento de la Política, sus procesos y controles; evaluar la suficiencia y adecuación de la Política, sus procesos y controles; y, recomendar mejoras a la Política, procesos y controles.

VIII.- CONDICIONES ÉTICAS Y PROFESIONALES.

El Directorio de AFP Planvital S.A., con el fin de formalizar y hacer públicas las obligaciones éticas y de conducta del personal de la Administradora, ha aprobado un código obligatorio para todos los directores, ejecutivos y empleados de AFP Planvital S.A., que se anexa a las presentes políticas, y que refleja el compromiso de la Administradora con el fiel desempeño de su labor fiduciaria en la administración de fondos de terceros.

Asimismo, sin perjuicio de las obligaciones éticas y de conducta a que están afectos los funcionarios de esta Administradora, las políticas de contratación del personal atenderán a formar equipos de trabajo con las competencias necesarias para el buen desempeño de sus funciones, teniendo en consideración la formación técnica y profesional de los postulantes y la experiencia que estos puedan tener en el sistema de pensiones chileno y en los mercados financieros.

IX.- POLITICA DE CONTROL INTERNO

Todo interviniente en el Proceso de Inversión de AFP Planvital S.A., debe conocer y aceptar el contenido de las Políticas de Inversión y de Solución de Conflictos de Interés; de la Política de Gestión de Riesgos Asociados a Instrumentos Derivados; de los Manuales descritos en el Título X. siguiente; y, del Código de Ética de la Compañía. De lo anterior deberá quedar constancia por escrito.

El control de precios de las inversiones en instrumentos de renta fija y renta variable nacional es realizado por la Subgerencia de Control de Inversiones, a través de la revisión de los precios de las transacciones en comparación con los precios del mercado, conforme al Procedimiento de Control de Precios. En caso de existir desviaciones de precio anómalas, la Subgerencia de Control de Inversiones informará al CIRF y solicitará informe a la Gerencia de Inversiones, el que deberá ser revisado en conjunto con la Gerencia de Riesgo.

Finalmente, los integrantes del Proceso de Inversión y del Proceso de Contabilidad de los Fondos de Pensiones, deben ajustar su actuar a las Políticas y Procedimientos establecidos en el Sistema de Gestión de Calidad adoptado por la Administradora, procurando mantener las certificaciones de calidad ISO 9001:2008 vigentes a la fecha de aprobación de estas Políticas, u otra equivalente. La certificación descrita exige que la Administradora mantenga sus procesos debidamente documentados, sistematizados, auditados y actualizados periódicamente.

X.- MANUALES DE PROCEDIMIENTOS

La Administradora contará con los siguientes manuales de procedimiento, todos los cuales deben ser elaborados, aprobados y revisados al menos una vez al año por el CIRF:

1. Manual de Inversión Nacional.
2. Manual de Inversión Extranjera.
3. Manual de Gestión de Riesgo de Crédito.
4. Manual de Gestión de Riesgo de Mercado.
5. Manual de Gestión de Riesgo de Liquidez.
6. Manual de Operaciones con Instrumentos Derivados.
7. Manual de Aprobación y Evaluación de Manager de Vehículos de Inversión.

Finalmente, al CIRF corresponde la aprobación y revisión anual de los siguientes procedimientos:

1. Procedimiento de Control de Precios.
2. Procedimiento de Medición y Monitoreo de Ganancias y Pérdidas de Derivados de Inversión.

TÍTULO II:
POLÍTICAS DE SOLUCIÓN DE CONFLICTOS DE INTERÉS DE AFP PLANVITAL S.A.

Ante la existencia de intereses contrapuestos en las decisiones de administración de los Fondos de Pensiones, sea entre los intereses de los propios Fondos o entre éstos y un tercero, debe resolverse atendiendo exclusivamente al interés de los primeros y en condiciones que garanticen la equitativa distribución de las cargas y beneficios que a cada uno de éstos corresponda.

En lo que se refiere a esta materia, AFP Planvital S.A. actuará en estricto cumplimiento de las disposiciones contenidas en el Título XIV del Decreto Ley Nº 3.500, de 1980, y la normativa vigente de la Superintendencia de Pensiones, y las circulares que las modifiquen o reemplacen.

En este sentido, se deberán efectuar todas las gestiones que sean necesarias para cautelar la obtención de una adecuada rentabilidad y seguridad en las inversiones de los fondos administrados, atendiendo exclusivamente al interés de éstos y asegurando que todas las operaciones de adquisición y enajenación de títulos con recursos de los mismos, se realicen con dicho objetivo.-

I. IDENTIFICACIÓN DE POTENCIALES CONFLICTOS DE INTERÉS.

Los conflictos de interés pueden ocurrir entre los Fondos de Pensiones, o bien, respecto de ellos y las personas, naturales o jurídicas, relacionadas a su administración.
El principio rector en la decisión del conflicto será, en el primer caso, la imposibilidad de beneficiar un Fondo en perjuicio de otro, y, en el segundo, de prevalecer el interés del Fondo por sobre cualquier otro interés ajeno a éste.-

II. PREVENCIÓN Y SOLUCIÓN DE CONFLICTOS DE INTERÉS.

A fin de prevenir los conflictos de interés y solucionar debidamente aquellos que ocurran, todas las personas involucradas en las decisiones de administración de los recursos de los Fondos de Pensiones, deberán someter su actuación a los principios contenidos en el Código de Ética del Interviniente en el Proceso de Inversión de Fondos de Pensiones de AFP Planvital S.A. y a los procedimientos, limitaciones y prohibiciones contenidas en el Decreto Ley Nº 3.500, de 1980, en las leyes Nº 18.045 y 18.046, y en las normas dictadas por la Superintendencia de Pensiones que regulan la materia.

Para el control del cumplimiento de lo dispuesto en la normativa vigente, Fiscalía de AFP Planvital S.A. elabora el archivo de las personas relacionadas a la administración o que en razón de su posición o cargo accedan o puedan acceder a información privilegiada de los Fondos de Pensiones, y fiscaliza el cumplimiento de las obligaciones y prohibiciones que a cada una de esas personas le compete en tal carácter.

Asimismo, todas las personas indicadas en el artículo 151 del Decreto Ley Nº 3.500, de 1980, en el artículo 166 de la Ley Nº 18.045 y en el Compendio de Normas de la Superintendencia de Pensiones, como personas que en razón de su cargo o posición tienen acceso a información de las inversiones de los recursos de los Fondos de Pensiones, deberán someter su actuar a la legislación vigente, procurando guardar estricta reserva de toda información privilegiada que posean, absteniéndose de utilizarla, en cualquier forma, para beneficio propio o ajeno.

Asimismo, las personas relacionadas deberán poner en conocimiento del responsable del área correspondiente y éste a la Gerencia General, de cualquier situación en la que, por sus vinculaciones o por cualquier otro motivo o circunstancia, la imparcialidad de su actuación pudiera resultar comprometida a juicio de un observador neutral y de ello pueda generar un menoscabo de los intereses de los Fondos de Pensiones.

Por su parte, para la contratación y subcontratación de servicios se evitará que ésta se realice con personas del grupo controlador de la sociedad. En este sentido, toda contratación u operación con empresas relacionadas será realizada previa revisión y aprobación del directorio de la sociedad, en el marco de lo establecido al efecto en la Ley 18.046 de Sociedades Anónimas.

Adicionalmente, en lo que se refiere a la inversión de los recursos de los Fondos de Pensiones, AFP Planvital S.A. no realizará inversiones directas en instrumentos emitidos por personas que formen parte del grupo controlador de la Administradora.-

III. CONTROL INTERNO.

Sin perjuicio de lo señalado en el artículo 50 del Decreto ley Nº 3.500, el CISCI será responsable de la fiscalización de la implementación, aplicación y cumplimiento de estas políticas, por parte del Directorio a través de la Gerencia General, en las diferentes áreas de la Administradora.

Cada una de las áreas involucradas en el Proceso de Inversión de los recursos de los Fondos de Pensiones administrados por AFP Planvital S.A., deberán actuar en respeto de los principios y con sujeción a los procedimientos establecidos en estas políticas, y deberán informar a la Gerencia General inmediatamente de ocurrido un incumplimiento en esta materia.

Los informes de Auditoría Interna acerca del estado de cumplimiento de los procedimientos establecidos en los manuales serán presentados al CISCI.-

IV. ACTIVIDADES PROHIBIDAS.

Conforme lo dispuesto en el título XIV del Decreto Ley Nº 3.500, de 1.980, y sin perjuicio de las demás limitaciones y restricciones que el Régimen de Inversión establezca para los Fondos de Pensiones, a la Administradora y las personas involucradas en la administración de los Fondos de Pensiones, tanto en inversión nacional como extranjera, les está especialmente prohibido:

a) Realizar operaciones con los bienes de los Fondos para obtener beneficios indebidos, directos o indirectos.
b) Cobrar alguna retribución o comisión a los Fondos de Pensiones, que no se encuentre expresamente autorizada por ley.
c) Utilizar en beneficio propio o ajeno de información relativa a operaciones a realizar por los Fondos, con anticipación a que éstas se efectúen.
d) La comunicación de información esencial relativa a la adquisición, enajenación o mantención de activos por cuenta de cualquiera de los Fondos a personas distintas de aquellas que estrictamente deban participar en las operaciones respectivas, en representación de la Administradora.
e) La adquisición de activos que haga la Administradora para sí, dentro de los 5 días siguientes a la enajenación de éstos, efectuada por los Fondos, si el precio de compra es inferior al precio promedio ponderado existente en los mercados formales el día anterior al de dicha enajenación.
f) La enajenación de activos propios que haga la Administradora dentro de los 5 días siguientes a la adquisición de éstos, efectuada por los Fondos, si el precio de venta es superior al precio promedio ponderado existente en los mercados formales el día anterior al de dicha adquisición. Se entiende por activos aquellos que sean de la misma especie, clase, tipo, serie y emisor.
g) La adquisición o enajenación de activos por cuenta de los Fondos, en que actúe para sí como cedente o adquirente la Administradora.
h) Las enajenaciones o adquisiciones de activos que efectúe la Administradora si resultaren ser más ventajosas para ésta que las respectivas enajenaciones o adquisiciones de éstos, efectuadas en el mismo día por los Fondos; salvo si se entregara al Fondo dentro de los dos días hábiles siguientes al de la operación la diferencia de precio correspondiente.

i) Asimismo, las personas que ejecuten la función de administración de cartera y, en especial, las decisiones de adquisición, mantención o enajenación de instrumentos para los Fondos y la Administradora, están inhabilitadas para ejercer la administración de otras carteras, distintas de la cartera de la Administradora y de la cartera de los Fondos de Pensiones.

j) Por otra parte, la Administradora y las personas a quienes afecta la obligación de informar sus transacciones, no pueden adquirir en forma directa o indirecta activos de baja liquidez, (aquellos que no se transan frecuentemente y en volúmenes significativos en los mercados secundarios formales).

Sin perjuicio de lo anterior, las personas que ordenen, tramiten, ejecuten o liquiden operaciones sobre valores, deberán:

- Abstenerse de la preparación o realización de prácticas que adulteren la libre formación de los precios.
- No anteponer las órdenes de compra o venta de valores por cuenta propia a la de los Fondos de Pensiones de características iguales.
- Asegurar que las transacciones que involucre a más de un Fondo de Pensiones, sean realizadas por intermediarios distintos para cada Fondo, o bien, asignar códigos predefinidos a cada Fondo si se trata de un mismo intermediario, registrando previamente la distribución de la transacción a cada Fondo.
- Abstenerse de realizar operaciones que favorezcan a un fondo de pensiones en perjuicio de otro, o que favorezcan a la administradora o terceros en perjuicio del o los Fondos de Pensiones.

El área de Fiscalía de la Administradora será la encargada de mantener los registros de personas a que se refiere el artículo 152 del Decreto Ley N° 3.500, y de las transacciones que realicen.

Las personas relacionadas a esta Administradora o que en razón de sus funciones tengan acceso a información privilegiada de los Fondos de Pensiones, deberán informar a Fiscalía las transacciones que realicen, dentro de 3 días, por medio del formulario diseñado para este efecto y que se encuentra disponible en el sitio Web de la Administradora www.planvital.cl.

Asimismo, deberán dar cumplimiento a lo dispuesto en el Manual de Gestión de Conflictos de Interés, publicado en el sitio web ya citado.

V. INTERRELACIÓN DE LAS ÁREAS INVOLUCRADAS EN EL PROCESO DE INVERSIÓN.

Las distintas áreas de la Administradora involucradas en el proceso de inversión de los recursos de los Fondos, deberán mantener entre sí la debida separación de funciones con el objeto de minimizar los riesgos de uso inadecuado de información sensible o privilegiada, así como conflictos de interés entre la Administradora y los Fondos que administra.

VI. ELECCIÓN DE AUDITORES EXTERNOS DE AFP PLANVITAL S.A.

El Comité de Auditoría presentará al Directorio las empresas de Auditores Externos que éste recomiende para la propuesta que deba realizar a la Junta Ordinaria de Accionistas respectiva, teniendo en consideración para ello la independencia, trayectoria, prestigio y conocimiento específico del sistema AFP, de cada una de las empresas propuestas.-

VII. VOTACIÓN DELEGADA.

La asistencia de la Administradora a juntas o asambleas, salvo en los casos en que es obligatorio, es decidida sobre la base de la importancia de las materias a tratar y la situación particular de la sociedad o fondo por el cual se cita.

Las materias relevantes a tratar en una junta o asamblea son analizadas y decididas por la Gerencia de Inversiones, salvo respecto de la elección de directores y otras materias en que el Directorio de la Administradora interviene particularmente.

El Directorio de la Administradora procurará elegir como candidatos para el cargo de director de las sociedades en que se encuentran invertidos recursos de los Fondos, a aquellas personas que por sus antecedentes personales y profesionales sean un aporte a la labor de administración y gobierno corporativo de la empresa.

En cumplimiento de lo anterior, la Administradora favorecerá que los candidatos a Director para las sociedades en que invierten los Fondos de Pensiones, sean seleccionados en un proceso formal y estructurado, que se realice en conjunto con las restantes Administradoras de Fondos de Pensiones que mantengan inversiones en la sociedad respectiva. En dicho proceso, la Administradora deberá promover que en la selección de los candidatos primen criterios objetivos, como por ejemplo, la naturaleza y características de las sociedades para las cuales se proponen, o la trayectoria y especialidad profesional del candidato.

La Administradora valora la calidad de los gobiernos corporativos de las empresas en que invierte, por lo que favorece una mayor transparencia de la información de las empresas, que permita maximizar la rentabilidad y seguridad de los recursos, evitando la ocurrencia de operaciones que perjudiquen a los accionistas minoritarios, acreedores y el mercado de capitales en general.

Especial consideración merecerán las decisiones relativas a la elección de auditores externos de las sociedades y fondos, en las cuales se promoverá la renovación periódica de las firmas auditoras, de forma tal de asegurar la debida independencia entre éstas y la sociedad o fondo auditado. Por lo anterior, la Administradora rechazará las proposiciones de las Juntas de delegar a otro órgano la definición de la empresa de auditoría externa que auditará el ejercicio correspondiente.

VIII. Difusión de las Políticas de Inversión y de Solución de Conflictos de Interés.

AFP Planvital S.A. ha publicado en su Sitio Web, las partes pertinentes de la legislación y normativa actualmente vigente que establecen las obligaciones, restricciones y prohibiciones a que están sujetas aquellas personas que poseen la calidad de relacionadas a la Administradora, con el propósito de difundir la información necesaria a fin de evitar posibles infracciones en la forma de solución de los conflictos de interés.-

ANEXO A
POLÍTICAS DE INVERSIÓN AFP PLANVITAL S.A.

Límites y Umbrales de Alerta aprobados por el Directorio de AFP Planvital S.A., en sesión celebrada el día 11 de septiembre de 2014:

I. Límites de Exposición en Renta Variable contra Benchmark

	Exposición contra *Benchmark**				
Tipo Instrumento	A	B	C	D	E
Total Renta Variable (RV) Nacional y Extranjera	20	15	10	5	2
RV Mercados Desarrollados Extranjeros	12	10	6	4	2
RV Mercados Emergentes Extranjeros	12	10	6	4	1

Puntos porcentuales de diferencia respecto del Benchmark

II. Límites y Umbrales de Alerta

a. Desviación Porcentual de Tracking Error

Desviación Porcentual	Fondo A	Fondo B	Fondo C	Fondo D	Fondo E
Límite	60%	50%	45%	40%	25%
Umbral de Alerta	26,9%	24,2%	21,6%	20,7%	12,6%

Desviación Porcentual	Fondo A	Fondo B	Fondo C	Fondo D	Fondo E
Límite	60%	50%	45%	40%	25%
Umbral de Alerta	26,9%	24,2%	21,6%	20,7%	12,6%

b. Desviación Porcentual de Volatilidad

Desviación Porcentual	Fondo A	Fondo B	Fondo C	Fondo D	Fondo E
Límite	10%	10%	10%	10%	5%
Umbral de Alerta	5,5%	5,5%	5,2%	6,2%	0,0%

Desviación Porcentual	Fondo A	Fondo B	Fondo C	Fondo D	Fondo E
Límite	10%	10%	10%	10%	5%
Umbral de Alerta	5,5%	5,5%	5,2%	6,2%	0,0%

9.2 Financiamiento

En cuanto al financiamiento, en Junta Extraordinaria de Accionistas celebrada el día 30 de abril de 2015, se acordó aumentar el capital social en la suma de $ 1.257.464.766, mediante la emisión de 65.414.595 acciones de pago, sin valor nominal, a un precio de $ 19,233 por acción, que corresponde al valor libro por acción según el Balance General al 31 de Diciembre de 2014.

Además, la sociedad al 31 de diciembre de 2015 cuenta con recursos disponibles y se encuentran pre aprobados créditos bancarios para el financiamiento de todas sus operaciones y los proyectos planificados. Por otro lado, se mantienen líneas de crédito en diversos bancos de la plaza, con el objetivo de proporcionar mayores recursos financieros para llevar a cabo las actividades que le son propias.

10. INFORMACIÓN SOBRE INVERSIONES EN SOCIEDADES RELACIONADAS E INVERSIONES EN OTRAS SOCIEDADES.

Filiales y sociedades coligadas. Al 31 de diciembre de 2015

Filial

Al 31 de diciembre del año 2015, AFP Planvital S.A. mantenía inversiones en la filial Magíster Internacional S.A.:

Razón Social:	**Magíster Internacional S.A.**
R.U.T.	96.722.140-6.
Tipo De Sociedad	Sociedad Anónima Cerrada.
Domicilio Legal	Tenderini 127
Capital Suscrito	Santiago. M$138.980.
Capital Pagado	M$138.980.
Objeto Social	Prestar servicios a personas naturales y jurídicas que operen en el extranjero permitiendo la creación e implementación de sociedades administradoras cuyo objeto sea la administración de fondos de pensiones, mediante la participación en sociedades en calidad de asesores o aportantes de capital para proyectos que cumplan con dicho propósito.
Directorio	Sr. Alex Poblete Corthorn
	Sr. José M. Hurtado Zañartu.
	Sra. Yoana Villalobos Yáñez.
Gerente General	Sra. Marcela Espinosa González
Participación de La Matriz	99.98%
Dividendos	Durante el ejercicio no se repartieron dividendos
Proporción de la Inversión en el total de Activos de la Matriz	0,28%

Sociedades Coligadas:

Sociedades	Servicios de Administración Previsional S.A	Sociedad Administradora de Fondos de Cesantía de Chile S.A	Sociedad Administradora de Fondos de Cesantía de Chile II S.A
Naturaleza Jurídica	Sociedad Anónima Cerrada	Sociedad Anónima Cerrada	Sociedad Anónima Cerrada
Capital Suscrito y Pagado	M$ 7.271.053	M$ 409.773	M$ 12.858.904
Objeto Sociedad	Recaudación electrónica de cotizaciones previsionales	Administración de Fondos de Cesantía y Fondos de Cesantía Solidario, conformes a las disposiciones de la ley 19.728, que establece un régimen de seguros de Cesantía	Administración de Fondos de Cesantía y Fondos de Cesantía Solidario, conformes a las disposiciones de la ley 19.728, que establece un régimen de seguros de Cesantía
Directores	Ricardo Rodríguez Marengo (Presidente) Directores: Magali Pacheco Mena Claudia Carrasco Cifuentes Ignacio Alvarez Avendaño Jorge Jorquera Crisosto	Aldo Simonetti Piani (Presidente) Directores: Rafael Aldunate Valdés José Arturo del Río Leyton juan Carlos Reyes Madriaza	Jorge Cruz Díaz (Presidente) Directores: Rosa Ackermann O´reilly Alberto Etchegaray de la Cerda Roberto Karmelic Olivera Alfonso Serrano Spoerer
Gerente General	Esteban Segura Revello	Aldo Simonetti Piani	Patricio Calvo Ebensperguer
Relaciones comerciales habidas en el ejercicio	Se mantienen contratos de recaudación y servicios informáticos relacionados con afiliados El 24 de abril de 2014 realizó pago de dividendos por M$152.744 El 29 de octubre de 2014 realizó pago de dividendo eventual por M$66.432 El 29 de octubre de 2014 realizó pago de dividendo provisorio por M$144.307	La sociedad terminó su operación con fecha 7 de octubre de 2013. La sociedad se encuentra en proceso de liquidación debido al término de contrato de administración del seguro obligatorio de cesantía por Decreto Supremo N°65 El 29 de diciembre de 2014 esta sociedad pago dividendos por M$293.201	No se han recibido pagos de dividendos
% de participación y % que representa de los activos	3,93% sin variaciones en el ejercicio. Esta Inversión representa el 0,739% en el activo de AFP Planvital S.A.	5,30% sin variaciones en el ejercicio. Esta Inversión representa el 0,175% en el activo de AFP Planvital S.A.	5,30% sin variaciones en el ejercicio. Esta Inversión representa el 1,358% en el activo de AFP Planvital S.A.

Participación en Sociedades No Coligadas:

RUT	Sociedades	Número de Acciones	Porcentaje de Participación	Valor inversión 31.12.2015	Valor inversión 31.12.2014
				M$	M$
96.666.140-2	Inversiones D.C.V. S.A.	1.288	13,07%	202.244	202.244
Total				**202.244**	**202.244**

11. UTILIDAD DISTRIBUIBLE.

Al cierre del ejercicio de 2015 no existen utilidades distribuibles.

12. POLÍTICA DE DIVIDENDOS.

La Política de Dividendos aprobada por el Directorio consiste en limitar al mínimo legal la distribución de las utilidades del ejercicio, a objeto de utilizar los recursos disponibles para satisfacer las necesidades de capital asociadas al explosivo crecimiento de la cartera proveniente de la licitación de nuevos afiliados. Lo anterior, sin perjuicio de que el Directorio tiene facultades para acordar y otorgar dividendos provisorios, con cargo a las utilidades del ejercicio, si los intereses sociales y recursos disponibles así lo permitieran, haciéndose presente, en todo caso, que a esta fecha no existe acuerdo en tal sentido.

Dividendos repartidos los últimos años

	Utilidad		Dividendos				
	Del Ejercicio M$	Distribuida M$	Tipo	Fecha de Pago	Monto M$	Dividendos por acción $/acción	% de utilidad distribuible
Ejercicio 2015	- 1.400.425						
Ejercicio 2014	5.567.802	1.257.464*	Definitivo	29-05-2015	1.257.464	0,6379	30,0%
Ejercicio 2013	5.140.844	5.140.844	Definitivo	30-05-2014	5.140.844	3,05610	100,0%
Ejercicio 2012	7.838.649	7.965.478	Definitivo	16-08-2013	1.896.478	1,12741	23,8%
			Provisorio	31-05-2013	3.169.000	1,88389	39,8%
			Provisorio	21-12-2012	2.900.000	1,72398	36,4%
Ejercicio 2011	5.878.627	6.053.352	Definitivo	31-05-2012	3.956.352	2,35195	65,4%
			Provisorio	22-12-2011	2.097.000	1,24661	34,6%
Ejercicio 2010	8.660.249	3.704.627	Definitivo	24-05-2011	3.704.627	2,20231	100,0%

*: Se acordó distribuir pero parte de este monto no ha sido retirado por los accionistas

13. TRANSACCIONES DE ACCIONES.

Durante el período 2015 y 2014, existen traspasos de acciones según el siguiente detalle:

Operación	Accionistas Vendedor	RUT	Accionista Comprador	RUT	Total Acciones	Fecha Operación
Compra	Sociedad de Inversiones Pizarro Ltda.	78.422.280-2	INVER-DECO Inmobiliaria Ltda.	77.067.700-9	15.760.681	31-01-2014
Compra	Victor Manuel Vera Vásquez	6.767.944-K	Banchile Corredores de Bolsa S.A.	96.571.220-8	90	14-07-2014
Compra	Inver-Deco Inmobiliaria Ltda.	77.067.700-9	Inversiones Hiru Ltda.	76.416.898-4	18.469.517	29-12-2014
Compra	Inversiones Rodas Ltda.	96.581.070-6	Inversiones Las Gaviotas Ltda.	77.747.120-1	161.878.794	24-12-2014

14. HECHOS ESENCIALES.

A.- Cambios en la Administración

Con fecha 7 de diciembre de 2015, el Directorio tomó conocimiento de la renuncia indeclinable al cargo de director titular de los señores Rudolf Dudler y Vincenzo Piantedosi, y de sus respectivos suplentes, los señores Carlo Ferraris y Rodrigo Díaz de Valdés Balbontín. También se tomó conocimiento de la renuncia del señor Michele Balice, quien se desempeñaba como director suplente de don Alfredo Orelli. Luego, con esta misma fecha, y en conformidad con lo dispuesto en el artículo 36 de la Ley 18.046, en sesión extraordinaria el Directorio acordó designar como Directores Reemplazantes a doña Patricia Espirito Santo y a don Andrea Battini.

En virtud de los hechos precedentes, a contar del 7 de diciembre de 2015 la composición del Directorio de AFP Planvital S.A. es la siguiente:

B.- Cambios en la Estructura por la que se ejerce el Control

Participatie Maatschappij Graafschap Holland N.V. (Graafschap), filial de la sociedad italiana Assicurazioni Generali S.p.A. (Generali), esta última controladora indirecta de AFP Planvital S.A.,

informó con fecha 10 de septiembre de 2015 a la Superintendencia de Valores y Seguros, lo siguiente:

Director Titular (o Reemplazante)	Director Suplente
1. Alfredo Orelli	1. (Vacante)
2. Patricia Espirito Santo	2. (Vacante)
3. Andrea Battini	3. (Vacante)
4. Cristián Marcel Pizarro Goicochea	4. Cristián Gonzalo Zárate Pizarro
5. Oscar Andrés Spoerer Varela	5. Javier Gasman Malschafsky

Con fecha 5 de septiembre de 2015, Generali (a través de Graasfchap) procedió a reestructurar y simplificar la estructura de sociedades a través de las cuales ejerce el control de AFP Planvital, eliminando de la estructura de propiedad a la sociedad BSI S.A. De esta manera, Graafschap ha pasado a detentar en forma directa el 100% de las acciones de dicha administradora. Asimismo, Graafschap adquirió la acción de propiedad de BSI Larán en Los Olmos, sociedad a través de la cual Generali (a través de Graafschap) ejerce el control de AFP Planvital.

El resultado de la reestructuración y simplificación de la estructura de sociedades a través de las cuales Generali ejerce el control de AFP Planvital, se resume en el siguiente recuadro:

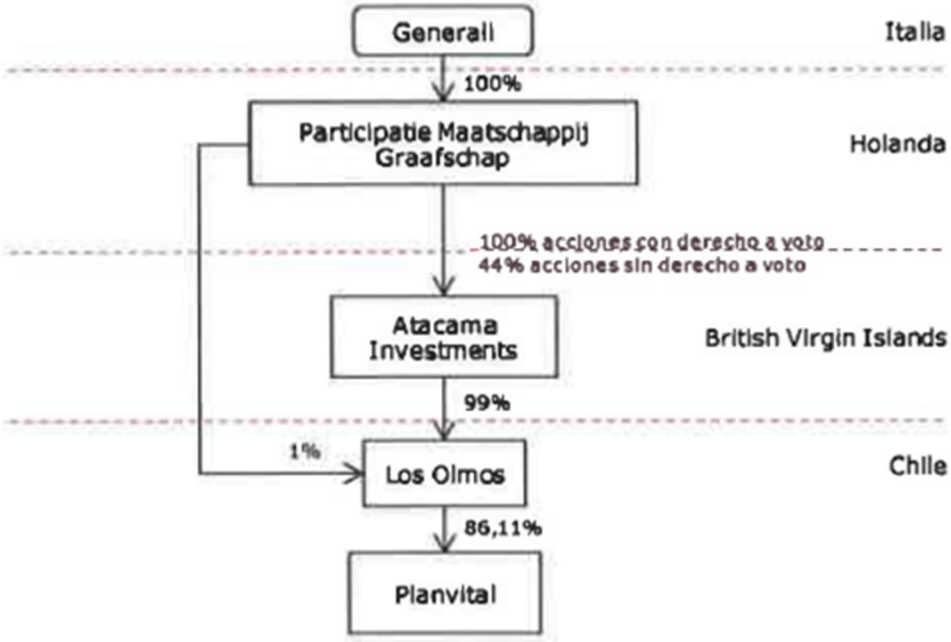

C.- Trigésimo Tercera Junta Ordinaria De Accionistas

i. Se aprobó la Memoria, Balance y Estados Financieros de la Sociedad y de los Fondos de Pensiones, por el ejercicio concluido el 31 de Diciembre de 2014, y del informe de los Auditores Externos correspondiente;

ii. Se acordó distribuir la suma de $1.257.464.766, equivalente al 30% de la utilidad líquida del ejercicio 2014, mediante el pago de un dividendo definitivo mínimo obligatorio de $0,6379 por acción, que se pondrá a disposición de los señores accionistas a contar del día 29 de mayo de 2015;

iii. Se fijó la remuneración del Directorio para el año 2015;

iv. Se designó a Ernst & Young Servicios Profesionales de Auditoria y Asesoría Ltda. como auditores externos de la Sociedad y su filial para el ejercicio 2015; y,

v. Se designó el diario electrónico El Mostrador, cuyo sitio web es www.elmostrador.cl para las publicaciones de convocatorias a juntas de accionistas, según lo dispuesto en el artículo 59 de la ley de sociedades anónimas;

D.- Vigésimo Cuarta Junta Extraordinaria De Accionistas

La Vigésimo Cuarta Junta Extraordinaria de Accionistas acordó aumentar el capital social en la suma de $1.257.464.766, mediante la emisión de 65.414.595 acciones de pago, sin valor nominal, a un precio de $ 19,223 por acción, que corresponde al valor libro por acción según el Balance General al 31 de Diciembre de 2014, una vez distribuido el dividendo definitivo mínimo obligatorio. Con el aumento de capital indicado, el capital social estatutario de la Sociedad pasará de la suma de $ 34.986.497.737, dividido en 1.971.275.917 acciones ordinarias, nominativas y sin valor nominal, íntegramente suscrito y pagado a la fecha, a la suma de $ 36.243.962.503, dividido en 2.036.690.512 acciones nominativas, ordinarias y sin valor nominal.

15. SITUACIÓN DE LOS FONDOS DE PENSIONES

El resumen de los antecedentes de los Fondos de Pensiones al 31 de Diciembre de 2015 es el siguiente:

	Fondo A	Fondo B	Fondo C	Fondo D	Fondo E
Patrimonio Fondo de pensiones (M$)	419.612.377	498.563.782	1.274.255.338	675.505.339	324.014.978
Cartera de Inversiones (M$)	420.625.655	503.253.604	1.286.107.631	681.477.623	326.846.806
Encaje (M$)	3.878.647	4.880.202	12.753.586	6.721.250	3.506.974
Valor Cuota	34.650,94	31.654,77	66.160,39	27.457,16	56.753,53

16. ADMINISTRADORA DE FONDOS DE PENSIONES PLANVITAL S.A.

ESTADOS FINANCIEROS CONSOLIDADOS AL 31 DE DICIEMBRE DE 2015 Y 2014

Contenido

Informe de los Auditores Independientes
Balances Generales Consolidados
Estado de Resultados Integrales
Estado de Flujo de Efectivo Consolidado
Notas a los Estados Financieros Consolidados
Análisis Razonado
Declaración de Responsabilidad sobre los Estados Financieros

EY Chile
Avda. Presidente
Riesco 5435, piso 4,
Santiago

Tel: +56 (2) 2676 1000
www.eychile.cl

Building a better working world

INFORME DE REVISIÓN DEL AUDITOR INDEPENDIENTE

Razón Social Auditores Externos: **ERNST & YOUNG SERVICIOS PROFESIONALES DE AUDITORIA Y ASESORÍAS LIMITADA**

R.U.T. Auditores Externos: **77.802.430-6**

Señores
Accionistas y Directores de
Administradora de Fondos de Pensiones Planvital S.A.:

Hemos efectuado una auditoría a los estados financieros consolidados adjuntos de Administradora de Fondos de Pensiones Planvital S.A. y afiliada, que comprenden el estado de situación financiera consolidado al 31 de diciembre de 2015 y 2014, y los correspondientes estados consolidados de resultados integrales, de cambios en el patrimonio y de flujos de efectivo por los años terminados en esas fechas y las correspondientes notas a los estados financieros consolidados.

Responsabilidad de la Administración por los estados financieros consolidados

La Administración es responsable por la preparación y presentación razonable de estos estados financieros consolidados de acuerdo con las normas contables e instrucciones impartidas por la Superintendencia de Pensiones descritas en Nota 2 a). Esta responsabilidad incluye el diseño, implementación y mantención de un control interno pertinente para la preparación y presentación razonable de estados financieros consolidados que estén exentos de representaciones incorrectas significativas, ya sea debido a fraude o error.

Responsabilidad del auditor

Nuestra responsabilidad consiste en expresar una opinión sobre estos estados financieros consolidados a base de nuestras auditorías. Efectuamos nuestras auditorías de acuerdo con normas de auditoría generalmente aceptadas en Chile. Tales normas requieren que planifiquemos y realicemos nuestro trabajo con el objeto de lograr un razonable grado de seguridad que los estados financieros consolidados están exentos de representaciones incorrectas significativas.

Una auditoría comprende efectuar procedimientos para obtener evidencia de auditoría sobre los montos y revelaciones en los estados financieros consolidados. Los procedimientos seleccionados dependen del juicio del auditor, incluyendo la evaluación de los riesgos de representaciones incorrectas significativas de los estados financieros consolidados, ya sea debido a fraude o error. Al efectuar estas evaluaciones de los riesgos, el auditor considera el control interno pertinente para la preparación y presentación razonable de los estados financieros consolidados de la entidad con el objeto de diseñar procedimientos de auditoría que sean apropiados en las circunstancias, pero sin el propósito de expresar una opinión sobre la efectividad del control interno de la entidad. En consecuencia, no expresamos tal tipo de opinión. Una auditoría incluye, también, evaluar lo apropiadas que son las políticas de contabilidad utilizadas y la razonabilidad de las estimaciones contables significativas efectuadas por la Administración, así como una evaluación de la presentación general de los estados financieros consolidados.

Consideramos que la evidencia de auditoría que hemos obtenido es suficiente y apropiada para proporcionarnos una base para nuestra opinión de auditoría.

Building a better working world

Opinión

En nuestra opinión, los mencionados estados financieros consolidados presentan razonablemente, en todos sus aspectos significativos, la situación financiera de Administradora de Fondos de Pensiones Planvital S.A. y afiliada al 31 de diciembre de 2015 y 2014, y los resultados de sus operaciones y los flujos de efectivo por los años terminados en esas fechas, de acuerdo con las normas contables e instrucciones impartidas por la Superintendencia de Pensiones descritas en Nota 2 a).

Énfasis en un asunto, Revelación y cuantificación de diferencias con las Normas Internacionales de Información Financiera

Con fecha 23 de enero de 2015, mediante oficio 1.467, la Superintendencia de Pensiones manifestó su interpretación en relación a que no existiría diferencia, entre el Compendio de Normas del Sistema de Pensiones y las Normas Internacionales de Información Financiera (NIIF), respecto del reconocimiento de los ingresos y gastos asociados a la administración de los Fondos de Pensiones. La Compañía acogió el mencionado oficio en la preparación de sus estados financieros al 31 de diciembre de 2015, y como consecuencia, no ha revelado ni cuantificado esta diferencia en nota a los estados financieros (Nota 2a)). En base a nuestra interpretación de la Norma Internacional de Contabilidad N°18, estimamos que esta diferencia si existe. No se modifica nuestra opinión en relación a este asunto.

Bases de reporte y comparabilidad

Como se señala en Nota 3t) a los estados financieros, la Superintendencia de Pensiones en su oficio ordinario N° 4673 del 2 de marzo de 2015, instruyó a Administradora de Fondos de Pensiones Planvital S.A., registrar por única vez en el ejercicio 2014 contra el patrimonio las diferencias en activos y pasivos por concepto de impuestos diferidos producidas como efecto directo del incremento en las tasas de impuestos de primera categoría introducido por la Ley 20.780. Debido a que la instrucción solo es aplicable al ejercicio mencionado anteriormente, durante el ejercicio 2015 la Compañía ha reconocido los efectos de cambios de tasas impuestos en el resultado del ejercicio en las correspondientes cuentas de impuestos diferidos, afectando la comparabilidad sólo de dichas cuentas. No se modifica nuestra opinión en relación con este asunto.

Otros asuntos - Información no auditada

Nuestra auditoría fue efectuada con el propósito de opinar sobre los estados financieros consolidados básicos tomados como un todo. Los estados consolidados integrales de resultados por el periodo de tres meses comprendido entre el 1 de octubre y el 31 de diciembre de 2015 y 2014, los Hechos Relevantes y el Análisis Razonado se presentan con el propósito de análisis adicional y no son parte requerida de los estados financieros consolidados básicos. Tal información no ha sido sometida a los procedimientos de auditoría aplicados en la auditoría de los estados financieros consolidados básicos y, en consecuencia, no expresamos una opinión ni proporcionamos cualquier seguridad sobre ésta.

Rodrigo Vera D.
13.257.925-3

EY LTDA.

Santiago, 25 de febrero de 2016, excepto por Nota 41, cuya fecha es el 1 de abril de 2016.

FECU AFP

ESTADOS FINANCIEROS IFRS

1.00 IDENTIFICACIÓN

1.01 Razón Social

ADMINISTRADORA DE FONDOS DE PENSIONES PLANVITAL S.A.

1.02	Rut Sociedad	**98.001.200-K**

		día	mes	año
1.03	Fecha de inicio	**01**	**01**	**2015**

		día	mes	año
1.04	Fecha de cierre	**31**	**12**	**2015**

1.05	Tipo de moneda	**P**
1.06	Tipo de estados financieros	**C**
1.07	Expresión de cifras	**Miles de pesos (M$)**

SUPERINTENDENCIA DE PENSIONES

ESTADOS FINANCIEROS

2.01 **ESTADO DE SITUACION FINANCIERA**

ACTIVOS

Tipo de Moneda	Pesos	**Razón social**	AFP PLANVITAL S.A.
Tipo de Estado	Consolidado	**RUT**	98.001.200-K
Expresión de cifras	Miles de pesos		

ACTIVOS		N° de Nota	al 31-12-2015 EJERCICIO ACTUAL M$	al 31-12-2014 EJERCICIO ANTERIOR M$	al: SALDO AL INICIO M$
	ACTIVOS CORRIENTES				
11.11.010	Efectivo y equivalentes al efectivo	4	6.700.178	5.262.057	0
11.11.020	Activos financieros a valor razonable con cambios en resultados		0	0	0
11.11.030	Activos financieros disponibles para la venta		0	0	0
11.11.040	Otros activos financieros		0	0	0
11.11.050	Deudores comerciales y otras cuentas por cobrar, neto	7-12-37	1.316.432	1.542.253	0
11.11.060	Cuentas por cobrar a entidades relacionadas	10	151.389	145.228	0
11.11.070	Inventarios	9	51.643	51.763	0
11.11.080	Activos de coberturas		0	0	0
11.11.090	Activos afectados en garantía sujetos a venta o a nueva garantía		0	0	0
11.11.100	Pagos anticipados		13.214	57.478	0
11.11.110	Cuentas por cobrar por impuestos corrientes	11	718.532	1.414.744	0
11.11.120	Otros activos corrientes		0	0	0
11.11.130	**Subtotal activos corrientes**		**8.951.388**	**8.473.523**	**0**
11.11.200	Activos no corrientes y grupos de desapropiación mantenidos para la venta		0	0	0
11.11.000	**TOTAL ACTIVOS CORRIENTES**		**8.951.388**	**8.473.523**	**0**
	ACTIVOS NO CORRIENTES				
12.11.010	Encaje	5	31.740.659	27.700.304	0
12.11.020	Activos financieros disponibles para la venta		0	0	0
12.11.030	Otros activos financieros		0	0	0
12.11.040	Deudores comerciales y otras cuentas por cobrar, neto		0	0	0
12.11.050	Cuentas por cobrar a entidades relacionadas		0	0	0
12.11.060	Inversiones en coligadas contabilizadas por el método de la paticipación	18	1.181.528	1.122.192	0
12.11.070	Otras inversiones contabilizadas por el método de la participación		0	0	0
12.11.080	Activos intangibles, Neto	17	8.450.497	8.466.988	0
12.11.090	Propiedades, planta y equipo, Neto	15	3.116.218	3.213.907	0
12.11.100	Propiedades de inversión		0	0	0
12.11.110	Activo por impuestos diferidos	11	1.122.695	85.389	0
12.11.120	Activos afectados en garantía sujetos a venta o a nueva garantía		0	0	0
12.11.130	Activos de cobertura		0	0	0
12.11.140	Pagos anticipados		0	0	0
12.11.150	Efectivo de utilización restringida o afectados en garantía		0	0	0
12.11.160	Otros activos, no corriente	38	305.657	305.733	0
12.11.000	**TOTAL ACTIVOS NO CORRIENTES**		**45.917.254**	**40.894.513**	**0**
10.11.000	**TOTAL ACTIVOS**		**54.868.642**	**49.368.036**	**0**

ESTADOS FINANCIEROS

ESTADO DE SITUACION FINANCIERA

PASIVOS Y PATRIMONIO

Tipo de Moneda	Pesos	**Razón social**	AFP PLANVITAL S.A.
Tipo de Estado	Consolidado	**RUT**	98.001.200-K
Expresión de cifras	Miles de pesos		

	PASIVOS Y PATRIMONIO NETO	N° de Nota	al 31-12-2015 EJERCICIO ACTUAL M$	al 31-12-2014 EJERCICIO ANTERIOR M$	al: SALDO AL INICIO M$
	PASIVOS CORRIENTES				
21.11.010	Préstamos que devengan intereses	20	237.714	79.997	0
21.11.020	Préstamos recibidos que no generan intereses		0	0	0
21.11.030	Otros pasivos financieros		0	0	0
21.11.040	Acreedores comerciales y otras cuentas por pagar	12-19	3.854.189	2.845.343	0
21.11.050	Cuentas por pagar a entidades relacionadas	10	79.428	92.316	0
21.11.060	Provisiones	21	481.332	2.103.398	0
21.11.070	Cuentas por pagar por impuestos corrientes	11	110.907	331.138	0
21.11.080	Otros pasivos corrientes		0	0	0
21.11.090	Ingresos diferidos		0	0	0
21.11.100	Obligación por beneficios post-empleo		0	0	0
21.11.110	Pasivos de cobertura		0	0	0
21.11.120	Pasivos acumulados (o devengados)	22	144.366	153.095	0
21.11.130	**Subtotal pasivos corrientes**		**4.907.936**	**5.605.287**	**0**
21.11.200	Pasivos incluidos en grupos en desapropiación mantenidos para la venta		0	0	0
21.11.000	**TOTAL PASIVOS CORRIENTES**		**4.907.936**	**5.605.287**	**0**
	PASIVOS NO CORRIENTES				
22.11.010	Préstamos que devengan intereses	20	7.755.095	1.142.501	0
22.11.020	Préstamos recibidos que no generan intereses		0	0	0
22.11.030	Otros pasivos financieros		0	0	0
22.11.040	Acreedores comerciales y otras cuentas por pagar		0	0	0
22.11.050	Cuentas por pagar a entidades relacionadas		0	0	0
22.11.060	Provisiones	21	95.999	95.679	0
22.11.070	Pasivos por impuestos diferidos	11	5.625.416	5.168.532	0
22.11.080	Otros pasivos, no corrientes		0	0	0
22.11.090	Ingresos diferidos		0	0	0
22.11.100	Obligaciones por beneficios post-empleo		0	0	0
22.11.110	Pasivos de cobertura		0	0	0
22.11.000	**TOTAL PASIVOS NO CORRIENTES**		**13.476.510**	**6.406.712**	**0**
	PATRIMONIO NETO				
23.11.010	Capital emitido	27	34.986.498	34.870.790	0
23.11.020	Acciones propias en cartera		0	0	0
23.11.030	Otras reservas	27	(35.992)	(35.992)	0
23.11.040	Resultados retenidos (ganancias y pérdidas acumuladas)	27	1.533.661	2.521.210	0
23.11.000	**TOTAL PATRIMONIO ATRIBUIBLE A LOS ACCIONISTAS**		**36.484.167**	**37.356.008**	**0**
24.11.000	**PARTICIPACION MINORITARIA**	29	**29**	**29**	**0**
25.11.000	**TOTAL PATRIMONIO NETO**		**36.484.196**	**37.356.037**	**0**
20.11.000	**TOTAL PASIVO Y PATRIMONIO NETO**		**54.868.642**	**49.368.036**	**0**

ESTADOS FINANCIEROS

2.02 ESTADO DE RESULTADOS INTEGRALES

A) ESTADO DE RESULTADOS

Tipo de Moneda	Pesos	**Razón social**	AFP PLANVITAL S.A.
Tipo de Estado	Consolidado	**RUT**	98.001.200-K
Expresión de cifras	Miles de pesos		

	ESTADO DE RESULTADOS	**Nº de Nota**	**al 31-12-2015** EJERCICIO ACTUAL M$	**al 31-12-2014** EJERCICIO ANTERIOR M$	**al 31-12-2015** TRIMESTRE ACTUAL M$	**al 31-12-2014** TRIMESTRE ANTERIOR M$
31.11.010	Ingresos ordinarios	6	9.974.794	17.381.536	2.864.902	1.699.351
31.11.020	Rentabilidad del Encaje	5	1.692.163	3.080.881	715.660	283.360
31.11.030	Prima de seguro de invalidez y sobrevivencia (menos)	12-32	(14.845)	(48.024)	(4.098)	(1.834)
31.11.040	Gastos de personal (menos)		(6.280.338)	(8.001.559)	(1.807.355)	(1.915.699)
31.11.050	Depreciación y amortización (menos)	15-17	(224.862)	(267.214)	(55.993)	(68.362)
31.11.060	Pérdidas por deterioro (reversiones), neto (menos)		0	0	0	0
31.11.070	Investigación y desarrollo (menos)		0	0	0	0
31.11.080	Costos de reestructuración (menos)		0	0	0	0
31.11.090	Otros gastos varios de operación (menos)		(7.335.548)	(6.740.945)	(2.011.391)	(1.885.449)
31.11.100	Ganancia (pérdida) sobre instrumentos financieros designados como coberturas de flujo de efectivo		0	0	0	0
31.11.110	Ganancia (pérdida) por baja en cuentas de activos financieros disponibles para la venta		0	0	0	0
31.11.120	Ganancia (pérdida) por baja en cuentas de activos no corrientes no mantenidos para la venta		0	0	0	0
31.11.130	Costos financieros (Menos)		(205.393)	(65.255)	(100.533)	(16.740)
31.11.140	Ganancia (pérdida) procedente de inversiones		83.717	149.051	34.146	31.037
31.11.150	Plusvalía negativa inmediatamente reconocida (menos)		0	0	0	0
31.11.160	Participación en ganancia (pérdida) de coligadas contabilizadas por el método de la participación	18	437.660	476.493	99.909	84.264
31.11.170	Participación en ganancia (pérdida) de negocios conjuntos contabilizadas por el método de la participación		0	0	0	0
31.11.180	Diferencias de cambio	28	2.974	6.505	242	946
31.11.190	Resultados por unidades de reajuste		(69.787)	(55.572)	(31.937)	(24.064)
31.11.200	Otros ingresos distintos de los de operación		68.244	180.553	32.239	16.548
31.11.210	Otros gastos distintos de los de operación (menos)		(109.626)	(93.361)	(53.006)	(34.362)
31.11.220	**Ganancia (pérdida) antes de impuesto**		**(1.980.847)**	**6.003.089**	**(317.215)**	**(1.831.004)**
31.11.230	**Gasto (ingreso) por impuesto a las ganancias**	11	**580.422**	**(435.287)**	**(143.531)**	**903.829**
31.11.310	Ganancia (pérdida) de actividades continuadas, después de impuesto		(1.400.425)	5.567.802	(460.746)	(927.175)
31.11.320	Ganancia (pérdida) de operaciones descontinuadas, neta de impuesto		0	0	0	0
31.11.300	**Ganancia (pérdida)**		**(1.400.425)**	**5.567.802**	**(460.746)**	**(927.175)**
GANANCIA (PERDIDA) ATRIBUIBLE A TENEDORES DE INSTRUMENTOS DE PARTICIPACIÓN EN EL PATRIMONIO NETO DE LA CONTROLADORA Y PARTICIPACION MINORITARIA						
32.11.110	Ganancia (pérdida) atribuibles a los tenedores de instrumentos de participación en el patrimonio neto de la controladora		(1.400.425)	5.567.802	(460.746)	(927.175)
32.11.120	Ganancia (pérdida) atribuible a participación minoritaria	29	0	0	0	0
32.11.100	Ganancia (pérdida)		(1.400.425)	5.567.802	(460.746)	(927.175)
	GANANCIA (PERDIDA) POR ACCION					
	Acciones Comunes:					
32.12.110	Ganancias (pérdidas) básicas por acción de operaciones descontinuadas		0	0	0	0
32.12.120	Ganancias (pérdidas) básicas por acción de operaciones continuadas		(0,0007)	0,0028	(0,0002)	(0,0005)
32.12.100	Ganancias (pérdidas) básicas por acción		(0,0007)	0,0028	(0,0002)	(0,0005)
	Acciones Comunes Diluidas:					
32.12.210	Ganancias (pérdidas) diluidas por accion de operaciones descontinuadas		0	0	0	0
32.12.220	Ganancias (pérdidas) diluidas por acción de operaciones continuadas		(0,0007)	0,0028	(0,0002)	(0,0005)
32.12.200	Ganancias (pérdidas) diluidas por acción		(0,0007)	0,0028	(0,0002)	(0,0005)

ESTADOS FINANCIEROS

2.02 ESTADO DE RESULTADOS INTEGRALES

B) ESTADO DE OTROS RESULTADOS INTEGRALES

Tipo de Moneda	Pesos	**Razón social**	AFP PLANVITAL S.A.
Tipo de Estado	Consolidado	**RUT**	98.001.200-K
Expresión de cifras	Miles de pesos		

		Nº de Nota	**al 31-12-2015** EJERCICIO ACTUAL M$	**al 31-12-2014** EJERCICIO ANTERIOR M$	**al 31-12-2015** TRIMESTRE ACTUAL M$	**al 31-12-2014** TRIMESTRE ANTERIOR M$
33.10.000	Ganancia (pérdida)		(1.400.425)	5.567.802	(460.746)	(927.175)
Otros ingresos y gastos con cargo o abono en el patrimonio neto						
33.20.010	Revalorizaciones de propiedades, planta y equipos		0	0	0	0
33.20.020	Activos financieros disponibles para la ventas		0	0	0	0
33.20.030	Cobertura de flujo de caja		0	0	0	0
33.20.040	Variaciones de valor razonable de otros activos		0	0	0	0
33.20.050	Ajustes por conversión		0	0	0	0
33.20.060	Ajustes de coligadas		0	0	0	0
33.20.070	Ganancias (pérdida) actuariales definidas como beneficios de planes de pensiones		0	0	0	0
33.20.080	Otros ajustes al patrimonio neto		0	0	0	0
33.20.090	Impuesto a la Renta relacionado a los componentes de otros ingresos y gastos con cargo o abono en el patrimonio neto		0	0	0	0
33.20.000	Total otros ingresos o gastos con cargo o abono a patrimonio neto		**0**	**0**	**0**	**0**
33.30.000	Total resultado de ingresos y gastos integrales		**(1.400.425)**	**5.567.802**	**(460.746)**	**(927.175)**
Resultado de ingresos y gastos integrales atribuible a:						
34.10.010	Resultado de ingresos y gastos integrales atribuibles a los accionistas de la Administradora		(1.400.425)	5.567.802	(460.746)	(927.175)
34.10.020	Resultado de ingresos y gastos integrales atribuibles a participaciones minoritarias		0	0	0	0
34.10.000	**Total resultado de ingresos y gastos integrales**		**(1.400.425)**	**5.567.802**	**(460.746)**	**(927.175)**

ESTADOS FINANCIEROS

2.03 ESTADO DE CAMBIOS EN EL PATRIMONIO NETO

Tipo de Moneda	Pesos
Tipo de Estado	Consolidado
Expresión de cifras	Miles de pesos

Razón social	AFP PLANVITAL S.A.
RUT	98.001.200-K

			CAMBIOS EN CAPITAL EMITIDO				CAMBIOS EN OTRAS RESERVAS												
	RUBRO	Nº de Notas	ACCIONES ORDINARIAS		ACCIONES PREFERENTES		RESERVAS DE OPCIONES	RESERVAS PARA DIVIDENDOS PROPUESTOS	RESERVAS LEGALES Y ESTATUTARIAS	RESERVAS DE CONVERSIÓN	RESERVAS POR REVALUACIÓN	RESERVAS DE COBERTURAS	RESERVAS DE DISPONIBLES PARA LA VENTA	INGRESO ACUMULADO (GASTO) RELATIVO A ACTIVOS NO CORRIENTES Y GRUPOS EN DESAPROPIACIÓN MANTENIDOS PARA LA VENTA	OTRAS RESERVAS	CAMBIOS EN ACCIONES PROPIAS EN CARTERA	CAMBIOS EN RESULTADOS RETENIDOS (PERDIDAS ACUMULADAS)	CAMBIOS EN PATRIMONIO NETO ATRIBUIBLE A LOS TENEDORES DE INSTRUMENTOS DE PATRIMONIO NETO DE CONTROLADORA, TOTAL	CAMBIOS EN PARTICIPACIONES MINORITARIAS	CAMBIOS EN PATRIMONIO NETO, TOTAL
			CAPITAL EN ACCIONES	PRIMA DE EMISIÓN	CAPITAL EN ACCIONES	PRIMA DE EMISIÓN														
41.10.000	**SALDO INICIAL EJERCICIO ACTUAL 01/01/2015**		34.870.790	0	0	0	0	(1.670.341)	0	0	0	0	0	0	(35.992)	0	4.191.551	37.356.008	29	37.356.037
AJUSTES DE EJERCICIOS ANTERIORES																				
41.20.010	Errores en ejercicio anterior que afectan al patrimonio neto		0	0	0	0	0	0	0	0	0	0	0	0	0	0	0	0	0	0
41.20.020	Cambio en políticas contables que afecta al patrimonio neto		0	0	0	0	0	0	0	0	0	0	0	0	0	0	0	0	0	0
41.20.000	Ajustes de ejercicios anteriores		0	0	0	0	0	0	0	0	0	0	0	0	0	0	0	0	0	0
41.30.000	Saldos iniciales ajustados		**34.870.790**	**0**	**0**	**0**	**0**	**(1.670.341)**	**0**	**0**	**0**	**0**	**0**	**0**	**(35.992)**	**0**	**4.191.551**	**37.356.008**	**29**	**37.356.037**
Cambios																				
41.40.010	Total resultado de ingresos y gastos integrales									**0**	**0**	**0**	**0**	**0**	**0**		**(1.400.425)**	**(1.400.425)**	**0**	**(1.400.425)**
41.40.010.010	Ganancia y pérdida									0	0	0	0	0	0		(1.400.425)	(1.400.425)	0	(1.400.425)
41.40.010.021	Revalorizaciones de propiedades, planta y equipos									0	0	0	0	0	0		0	0	0	0
41.40.010.022	Activos financieros disponibles para la venta									0	0	0	0	0	0		0	0	0	0
41.40.010.023	Cobertura de flujo de caja									0	0	0	0	0	0		0	0	0	0
41.40.010.024	Variaciones de valor razonable de otros activos									0	0	0	0	0	0		0	0	0	0
41.40.010.025	Ajustes por conversión									0	0	0	0	0	0		0	0	0	0
41.40.010.026	Ajuste de coligadas									0	0	0	0	0	0		0	0	0	0
41.40.010.027	Ganancias (pérdida) actuariales definidas como beneficios de planes de pensiones									0	0	0	0	0	0		0	0	0	0
41.40.010.028	Otros ajustes al patrimonio neto									0	0	0	0	0	0		0	0	0	0
41.40.010.029	Impuesto a la renta relacionado a los componentes de otros ingresos y gastos con cargo o abono en el patrimonio neto									0	0	0	0	0	0		0	0	0	0
41.40.010.020	Total otros ingresos y gastos con cargo y abono a patrimonio neto									**0**	**0**	**0**	**0**	**0**	**0**		**0**	**0**	**0**	**0**
41.40.020	Imcremento (disminución) en patrimonio neto resultante de la combinaciones de negocios		0	0	0	0	0	0		0	0	0	0	0	0	0	0	0	0	0
41.40.030	Emisión de acciones ordinarias		115.708	0													0	115.708		115.708
41.40.040	Emisión de acciones preferentes				0	0											0	0		0
41.40.050	Emisión de certificados de opciones para la compra de acciones (warrants) como contraprestación						0								0			0		0
41.40.060	Ejercicio de opciones, derechos o certificados de opciones para compra de acciones (warrants)		0	0			0								0			0		0
41.40.070	Expiración de opciones o certificados para compra de acciones (warrants)						0								0		0	0		0
41.40.080	Adquisición de acciones propias															0		0		0
41.40.090	Venta de acciones propias en cartera			0		0										0	0	0		0
41.40.100	Cancelación de acciones propias en cartera		0	0	0	0										0	0	0		0
41.40.110	Conversión de deuda en patrimonio neto		0	0	0	0				0		0			0			0		0
41.40.120	Dividendos							1.670.341							0		(1.257.465)	412.876		412.876
41.40.130	Emisión de acciones liberadas de pago		0		0			0	0						0		0	0		0
41.40.140	Reducción de capital		0	0	0	0									0		0	0		0
41.40.150	Reclasificación de instrumentos financieros desde el patrimonio neto hacia pasivo		0	0	0	0				0					0			0		0
41.40.160	Reclasificación de instrumentos financieros desde pasivo hacia patrimonio neto		0	0	0	0				0					0			0		0
41.40.170	Transferencia desde prima de emisión		0	0	0	0												0		0
41.40.180	Transferencias a (desde) resultados retenidos							0	0								0	0		0
41.40.190	Otro incremento (disminución) en patrimonio neto		0	0	0	0	0	0	0	0	0	0	0	0	0	0	0	0	0	0
41.50.000	**Saldo final período actual 31/12/2015**		**34.986.498**	**0**	**0**	**0**	**0**	**0**	**0**	**0**	**0**	**0**	**0**	**0**	**(35.992)**	**0**	**1.533.661**	**36.484.167**	**29**	**36.484.196**

ESTADOS FINANCIEROS

2.03 ESTADO DE CAMBIOS EN EL PATRIMONIO NETO

Tipo de Moneda	Pesos
Tipo de Estado	Consolidado
Expresión de cifras	Miles de pesos

Razón social	AFP PLANVITAL S.A.
RUT	98.001.200-K

	RUBRO		CAMBIOS EN CAPITAL EMITIDO				CAMBIOS EN OTRAS RESERVAS													
			ACCIONES ORDINARIAS		ACCIONES PREFERENTES		RESERVAS DE OPCIONES	RESERVAS PARA DIVIDENDOS PROPUESTOS	RESERVAS LEGALES Y ESTATUTARIAS	RESERVAS DE CONVERSIÓN	RESERVAS POR REVALUACIÓN	RESERVAS DE COBERTURAS	RESERVAS DE DISPONIBLES PARA LA VENTA	INGRESO ACUMULADO (GASTO) RELATIVO A ACTIVOS NO CORRIENTES Y GRUPOS EN DESAPROPIACIÓN MANTENIDOS PARA LA VENTA	OTRAS RESERVAS	CAMBIOS EN ACCIONES PROPIAS EN CARTERA	CAMBIOS EN RESULTADOS RETENIDOS (PERDIDAS ACUMULADAS)	CAMBIOS EN PATRIMONIO NETO ATRIBUIBLE A LOS TENEDORES DE INSTRUMENTOS DE PATRIMONIO NETO DE CONTROLADORA TOTAL	CAMBIOS EN PARTICIPACIONES MINORITARIAS	CAMBIOS EN PATRIMONIO NETO, TOTAL
			CAPITAL EN ACCIONES	PRIMA DE EMISIÓN	CAPITAL EN ACCIONES	PRIMA DE EMISIÓN														
42.10.000	**SALDO INICIAL EJERCICIO ANTERIOR 01/01/2014**		29.845.654	0	0	0	0	(1.542.253)	0	0	0	0	0	0	(35.992)	0	5.241.875	33.509.284	29	33.509.313
AJUSTES DE EJERCICIOS ANTERIORES																				
42.20.010	Errores en ejercicio anterior que afectan al patrimonio neto		0	0	0	0	0	0	0	0	0	0	0	0	0	0	0	0	0	0
42.20.020	Cambio en políticas contables que afecta al patrimonio neto		0	0	0	0	0	0	0	0	0	0	0	0	0	0	0	0	0	0
42.20.000	Ajustes de ejercicios anteriores		0	0	0	0	0	0	0	0	0	0	0	0	0	0	0	0	0	0
42.30.000	Saldos iniciales ajustados		**29.845.654**	**0**	**0**	**0**	**0**	**(1.542.253)**	**0**	**0**	**0**	**0**	**0**	**0**	**(35.992)**	**0**	**5.241.875**	**33.509.284**	**29**	**33.509.313**
Cambios																				
42.40.010	Total resultado de ingresos y gastos integrales									**0**	**0**	**0**	**0**	**0**	**0**		**5.567.802**	**5.567.802**	0	**5.567.802**
42.40.010.010	Ganancia y pérdida									0	0	0	0	0	0		5.567.802	5.567.802	0	5.567.802
42.40.010.021	Revalorizaciones de propiedades, planta y equipos									0	0	0	0	0	0		0	0	0	0
42.40.010.022	Activos financieros disponibles para la venta									0	0	0	0	0	0		0	0	0	0
42.40.010.023	Cobertura de flujo de caja									0	0	0	0	0	0		0	0	0	0
42.40.010.024	Variaciones de valor razonable de otros activos									0	0	0	0	0	0		0	0	0	0
42.40.010.025	Ajustes por conversión									0	0	0	0	0	0		0	0	0	0
42.40.010.026	Ajuste de coligadas									0	0	0	0	0	0		0	0	0	0
42.40.010.027	Ganancias (pérdida) actuariales definidas como beneficios de planes de pensiones									0	0	0	0	0	0		0	0	0	0
42.40.010.028	Otros ajustes al patrimonio neto									0	0	0	0	0	0		0	0	0	0
42.40.010.029	Impuesto a la renta relacionado a los componentes de otros ingresos y gastos con cargo o abono en el patrimonio neto									0	0	0	0	0	0		0	0	0	0
42.40.010.020	Total otros ingresos y gastos con cargo y abono a patrimonio neto									**0**	**0**	**0**	**0**	**0**	**0**		**0**	**0**	**0**	**0**
42.40.020	Imcremento (disminución) en patrimonio neto resultante de la combinaciones de negocios		0	0	0	0	0	0		0	0	0	0		0	0	0	0	0	0
42.40.030	Emisión de acciones ordinarias		5.025.136	0													0	5.025.136		5.025.136
42.40.040	Emisión de acciones preferentes				0	0											0	0		0
42.40.050	Emisión de certificados de opciones para la compra de acciones (warrants) como contraprestación						0								0			0		0
42.40.060	Ejercicio de opciones, derechos o certificados de opciones para compra de acciones (warrants)		0	0			0								0			0		0
42.40.070	Expiración de opciones o certificados para compra de acciones (warrants)						0								0		0	0		0
42.40.080	Adquisición de acciones propias															0		0		0
42.40.090	Venta de acciones propias en cartera			0		0										0	0	0		0
42.40.100	Cancelación de acciones propias en cartera		0	0	0	0										0	0	0		0
42.40.110	Conversión de deuda en patrimonio neto		0	0	0	0				0		0			0			0		0
42.40.120	Dividendos							(128.088)							0		(5.140.844)	(5.268.932)		(5.268.932)
42.40.130	Emisión de acciones liberadas de pago		0		0			0	0						0		0	0		0
42.40.140	Reducción de capital		0	0	0	0									0		0	0		0
42.40.150	Reclasificación de instrumentos financieros desde el patrimonio neto hacia pasivo		0	0	0	0				0					0			0		0
42.40.160	Reclasificación de instrumentos financieros desde pasivo hacia patrimonio neto		0	0	0	0				0					0			0		0
42.40.170	Transferencia desde prima de emisión		0	0	0	0												0		0
42.40.180	Transferencias a (desde) resultados retenidos							0	0								0	0		0
42.40.190	Otro incremento (disminución) en patrimonio neto		0	0	0	0	0	0	0	0	0	0	0	0	0	0	(1.477.282)	(1.477.282)	0	(1.477.282)
42.50.000	**Saldo final periodo anterior 31/12/2014**		**34.870.790**	**0**	**0**	**0**	**0**	**(1.670.341)**	**0**	**0**	**0**	**0**	**0**	**0**	**(35.992)**	**0**	**4.191.551**	**37.356.008**	**29**	**37.356.037**

ESTADOS FINANCIEROS

2.04 ESTADO DE FLUJO DE EFECTIVO

Tipo de Moneda	Pesos	**Razón social**	AFP PLANVITAL S.A.
Tipo de Estado	Consolidado	**RUT**	98.001.200-K
Método del estado de flujo de efecti	D		
Expresión de cifras	Miles de pesos		

		N° de Nota	al 31-12-2015	al 31-12-2014
			EJERCICIO ACTUAL M$	EJERCICIO ANTERIOR M$
Flujos de efectivo por (utilizados en) operación				
50.11.010	Ingresos por comisiones		9.845.077	17.214.567
50.11.020	Pago a proveedores		(6.922.072)	(5.872.852)
50.11.030	Primas pagadas		(3.895)	(47.395)
50.11.040	Remuneraciones pagadas		(6.053.066)	(8.204.450)
50.11.050	Pagos por desembolsos de reestructuración		0	0
50.11.060	Pagos recibidos por impuesto sobre el valor agregado		0	0
50.11.070	Pagos remitidos por impuestos sobre el valor agregado		0	0
50.11.080	Otros cobros de operaciones		0	0
50.11.090	Otros pagos de operaciones		(915.432)	(868.382)
50.11.000	**Flujos de efectivo por (utilizados en) operaciones**		**(4.049.388)**	**2.221.488**
Flujos de efectivo por (utilizados en) otras actividades de operación				
50.12.010	Importes recibidos como dividendos clasificados como de operación		0	0
50.12.020	Pagos por dividendos clasificados como de operaciones		0	0
50.12.030	Importes recibidos por intereses clasificados como de operación		0	0
50.12.040	Pagos por intereses clasificados como de operaciones		0	0
50.12.050	Importes recibidos por impuestos a las ganancias		933.667	0
50.12.060	Pago de impuestos a las ganancias		(79.087)	(1.510.817)
50.12.070	Otras entradas procedentes de otras actividades de operación		12.879	2.913
50.12.080	Otras salidas procedentes de otras actividades de operación		0	0
50.12.000	**Flujos de efectivo de (utilizados en) otras actividades de operación**		**867.459**	**(1.507.904)**
50.10.000	**Flujos de efectivo netos de (utilizados en) operaciones**		**(3.181.929)**	**713.584**
Flujos de efectivo de (utilizados en) actividades de inversión				
50.20.010	Importes recibidos por desapropiación de propiedades, planta y equipo		1.676.564	0
50.20.020	Importes recibidos por ventas de cuotas del Encaje		835.270	219.392
50.20.030	Importes recibidos por desapropiación de activos intangibles		0	0
50.20.040	Importes recibidos por desapropiación de propiedades de inversión		0	0
50.20.050	Importes recibidos por desapropiación de filiales, neto de efectivo desapropiado		0	0
50.20.060	Importes recibidos por desapropiación de coligadas		0	0
50.20.070	Importes recibidos por desapropiación de negocios conjuntos consolidados proporcionalmente, neta de efectivo desapropiado		0	0
50.20.080	Importes recibidos por desapropiación de negocios conjuntos no consolidados proporcionalmente		0	0
50.20.090	Importes recibidos por desapropiación de otros activos financieros		335.027	350.222
50.20.100	Importes recibidos por desapropiación de activos no corrientes mantenidos para la venta y operaciones discontinuas		0	0
50.20.110	Importes recibidos por desapropiación de otros activos		0	0
50.20.120	Reembolso de anticipos de préstamos de efectivo y préstamos recibidos.		0	0
50.20.130	Otros flujos de efectivo generados por actividades de inversión		0	0
50.20.140	Otros flujos de efectivo utilizados en actividades de inversión		0	0
50.20.150	Importes recibidos por dividendos clasificados como de inversión		405.698	661.942
50.20.160	Importes recibidos por intereses clasificados como de inversión		76.835	141.198
50.20.170	Incorporación de propiedad, planta y equipo		(196.009)	(165.911)
50.20.180	Pagos por la adquisición de propiedades de inversión		0	0
50.20.190	Pagos para adquirir cuotas Encaje		(3.183.462)	(1.945.467)
50.20.200	Pagos para adquirir activos intangibles		0	0
50.20.210	Pagos para adquirir filiales		0	0
50.20.220	Pagos para adquirir coligadas		0	0
50.20.230	Pagos para adquirir negocios conjuntos		0	0
50.20.240	Préstamos a entidades relacionadas		0	0
50.20.250	Préstamos a empresas no relacionadas		0	0
50.20.260	Pagos para adquirir otros activos financieros		(349.295)	(346.084)
50.20.270	Pagos para adquirir activos no corrientes y grupos de desapropiación mantenidos para la venta y operaciones discontinuas		0	0
50.20.280	Otros desembolsos de inversión		0	0
50.20.000	**Flujos de efectivo netos de (utilizados en) actividades de inversión**		**(399.372)**	**(1.084.708)**
Flujos de efectivo netos de (utilizados en) actividades de financiamiento				
50.30.010	Importes recibidos por emisión de instrumentos de patrimonio neto		115.708	5.025.136
50.30.020	Importes recibidos por venta de acciones propias en cartera		0	0
50.30.030	Obtención de préstamos		5.000.000	0
50.30.040	Importes recibidos por emisión de otros pasivos financieros		0	0
50.30.050	Préstamos de entidades relacionadas		0	0
50.30.060	Ingresos por otras fuentes de financiamiento		0	0
50.30.070	Adquisición de acciones propias		0	0
50.30.080	Pagos de Préstamos		0	0
50.30.090	Pagos a otros pasivos financieros		0	0
50.30.100	Pagos a pasivos por arrendamientos financieros		0	0
50.30.110	Pagos de préstamos a entidades relacionadas		0	0
50.30.120	Pagos por intereses clasificados como financieros		(79.141)	(63.477)
50.30.130	Pagos por dividendos a participaciones minoritarias		0	0
50.30.140	Pagos de dividendos por la entidad que informa		(23.703)	(5.130.562)
50.30.150	Otros flujos de efectivo generados por actividades de financiamiento		0	0
50.30.160	Otros flujos de efectivo utilizados en actividades de financiamiento		0	0
50.30.000	**Flujos de efectivo neto de (utilizados en) actividades de financiamiento**		**5.012.864**	**(168.903)**
50.40.000	**Incremento (disminución) neto en efectivo y equivalente al efectivo**		**1.431.563**	**(540.027)**
50.50.000	**Efectos de las variaciones en las tasas de cambio sobre el efectivo y equivalente al efectivo**		6.558	8.375
50.60.000	**Efectos de los cambios del alcance de la consolidación en efectivo y equivalente al efectivo**		**0**	**0**
50.70.000	**Efectivo y equivalentes al efectivo, presentados en el estado de flujos de efectivo, saldo inicial**		**5.262.057**	**5.793.709**
50.00.000	**Efectivo y equivalentes al efectivo, presentados en el estado de flujos de efectivo, saldo final**		**6.700.178**	**5.262.057**

ESTADOS FINANCIEROS

2.05 ESTADOS COMPLEMENTARIOS

i) PATRIMONIO NETO MANTENIDO POR LA ADMINISTRADORA (Art. 24 D.L. N° 3.500 de 1980)

Tipo de Moneda	Pesos	**Razón social**	AFP PLANVITAL S.A.
Tipo de Estado	Individual	**RUT**	98.001.200-K
Expresión de cifras	Miles de pesos		

		al 31-12-2015	al 31-12-2014
		EJERCICIO ACTUAL M$	EJERCICIO ANTERIOR M$
60.10.010	Total patrimonio neto contable (Más o Menos)	36.484.167	37.356.008
60.10.020	Acreencias corrientes en entidades relacionadas (Menos)	(153.311)	(147.149)
60.10.030	Inversiones corrientes en entidades relacionadas (Menos)	(148.734)	(146.738)
60.10.040	Acreencias no corrientes en entidades relacionadas (Menos)	0	0
60.10.050	Inversiones no corrientes en entidades relacionadas (Menos)	(1.383.772)	(1.324.436)
60.10.060	Inversiones en sociedades anónimas que complementen su giro (Menos)	0	0
60.10.070	Inversión en sociedades anónimas que administran carteras de recursos previsionales (Menos)	0	0
60.10.080	Inversión en empresas de depósito de valores (Menos)	0	0
60.10.090	Plusvalía adquirida (Menos)	(8.450.499)	(8.466.988)
60.00.000	**PATRIMONIO NETO MANTENIDO POR LA ADMINISTRADORA**	**26.347.851**	**27.270.697**
CALCULO DEL CAPITAL MINIMO EN UNIDADES DE FOMENTO			
61.00.000	**PATRIMONIO NETO MANTENIDO POR LA ADMINISTRADORA, EXPRESADO EN UNIDADES DE FOMENTO**	1.028.045	1.107.345
62.00.000	**CAPITAL MÍNIMO REQUERIDO EN UNIDADES DE FOMENTO**	20.000	20.000
63.00.000	**SUPERÁVIT (DÉFICIT) DE CAPITAL EXPRESADO EN UNIDADES DE FOMENTO**	1.008.045	1.087.345
64.00.000	**NÚMERO TOTAL DE AFILIADOS A LA ADMINISTRADORA**	782.513	451.790

ESTADOS FINANCIEROS

2.05 ESTADOS COMPLEMENTARIOS

ii) DETALLE DE INGRESO POR COMISION

Tipo de Moneda	Pesos
Tipo de Estado	Individual
Expresión de cifras	Miles de pesos

Razón social	AFP PLANVITAL S.A.
RUT	98.001.200-K

A. INGRESOS POR COMISION

COMISIONES		TIPO A		TIPO B		TIPO C		TIPO D		TIPO E		TOTALES	
		EJERCICIO ACTUAL	EJERCICIO ANTERIOR	EJERCICIO ACTUAL	EJERCICIO ANTERIOR	EJERCICIO ACTUAL	EJERCICIO ANTERIOR	EJERCICIO ACTUAL	EJERCICIO ANTERIOR	EJERCICIO ACTUAL	EJERCICIO ANTERIOR	EJERCICIO ACTUAL	EJERCICIO ANTERIOR
71.10.010	Comisión por acreditaciones obligatorias	1.406.928	3.261.398	3.889.486	4.033.364	2.498.520	6.237.587	728.422	1.832.156	747.789	1.339.452	9.271.145	16.703.957
71.10.020	Comisión por retiros programados	728	620	1.969	1.859	73.813	67.641	317.848	286.290	30.446	24.648	424.804	381.058
71.10.030	Comisión por rentas temporales	120	135	185	63	8.692	7.969	24.111	21.840	15.815	14.670	48.923	44.677
71.10.040	Comisión por administración de ahorro voluntario	15.090	9.017	3.425	1.561	11.459	7.244	6.144	3.793	7.993	3.733	44.111	25.348
71.10.050	Comisión por administración de ahorro previsional voluntario	7.634	4.231	2.032	1.269	9.844	7.517	2.564	1.786	4.750	2.036	26.824	16.839
71.10.060	Comisión por administración de ahorro previsional colectivo	0	0	0	0	0	0	0	0	0	0	0	0
71.10.070	Comisión por acreditación de cotizaciones de afiliados voluntarios	2.450	2.283	1.846	353	709	254	2.121	1.296	1.906	902	9.032	5.088
71.10.080	Comisión por acreditación por aportes de indemnización	0	0	0	0	0	0	0	0	0	0	0	0
71.10.090	Comisión por aclaración y traspasos de rezagos de cuentas traspasadas	0	0	0	0	20.238	37.600	0	0	0	0	20.238	37.600
71.10.100	otras comisiones	0	0	0	0	0	0	0	0	0	0	0	0
71.00.000	**INGRESOS POR COMISIONES TOTALES**	**1.432.950**	**3.277.684**	**3.898.943**	**4.038.469**	**2.623.275**	**6.365.812**	**1.081.210**	**2.147.161**	**808.699**	**1.385.441**	**9.845.077**	**17.214.567**

ESTADOS FINANCIEROS

2.05 ESTADOS COMPLEMENTARIOS

ii) DETALLE DE INGRESO POR COMISION

Tipo de Moneda	Pesos
Tipo de Estado	Individual
Expresión de cifras	Miles de pesos

Razón social	AFP PLANVITAL S.A.
RUT	98.001.200-K

B. CONCILIACION DE INGRESOS POR COMISIONES

COMISIONES		TIPO A		TIPO B		TIPO C		TIPO D		TIPO E		TOTALES	
		EJERCICIO ACTUAL	EJERCICIO ANTERIOR	EJERCICIO ACTUAL	EJERCICIO ANTERIOR	EJERCICIO ACTUAL	EJERCICIO ANTERIOR	EJERCICIO ACTUAL	EJERCICIO ANTERIOR	EJERCICIO ACTUAL	EJERCICIO ANTERIOR	EJERCICIO ACTUAL	EJERCICIO ANTERIOR
72.10.010	COMISIONES PAGADAS POR LOS FONDOS DE PENSIONES	1.441.472	3.280.653	3.920.034	4.040.678	2.644.659	6.373.362	1.112.875	2.167.252	813.557	1.387.319	9.932.597	17.249.264
72.10.020	Comisiones pagadas por otras instituciones	0	0	0	0	0	0	0	0	0	0	0	0
72.10.030	Comisiones traspasadas desde otras Administradoras	0	0	0	0	0	0	0	0	0	0	0	0
72.10.040	Comisiones devengadas por la Administradora durante el ejercicio, pendiente de cobro al Fondo de Pensiones	0	0	0	0	0	0	0	0	0	0	0	0
72.10.050	Otras	0	0	0	0	0	0	0	0	0	0	0	0
72.10.060	Comisiones traspasadas a otras Administradoras (Menos)	0	0	0	0	0	0	0	0	0	0	0	0
72.10.070	Comisiones devengadas por la Administradora en el ejercicio anterior y cobrado durante el ejercicio actual (Menos)	0	0	0	0	0	0	0	0	0	0	0	0
72.10.080	Otras (Menos)	(8.522)	(2.969)	(21.091)	(2.209)	(21.384)	(7.550)	(31.665)	(20.091)	(4.858)	(1.878)	(87.520)	(34.697)
72.00.000	**INGRESOS POR COMISIONES TOTALES**	**1.432.950**	**3.277.684**	**3.898.943**	**4.038.469**	**2.623.275**	**6.365.812**	**1.081.210**	**2.147.161**	**808.699**	**1.385.441**	**9.845.077**	**17.214.567**

ESTADOS FINANCIEROS

2.05 ESTADOS COMPLEMENTARIOS

iii) DETERMINACION DE ACTIVOS Y RESULTADOS NETOS DE ENCAJE E INVERSIONES EN SOCIEDADES

Tipo de Moneda	Pesos	**Razón social**	AFP PLANVITAL S.A.
Tipo de Estado	Individual	**RUT**	98.001.200-K
Expresión de cifras	Miles de pesos		

A. ACTIVOS NETO DE ENCAJE E INVERSIONES EN SOCIEDADES

ACTIVOS		**N° de Nota**	**al 31-12-2015**	**al 31-12-2014**
			EJERCICIO ACTUAL	**EJERCICIO ANTERIOR**
			M$	**M$**
81.10.010	**TOTAL ACTIVOS**		54.868.068	49.367.464
81.10.020	Encaje	5	31.740.659	27.700.304
81.10.030	Inversión en empresas de depósito de valores	38	202.244	202.244
81.10.040	Inversión en sociedades anónimas filiales que administren carteras de recursos previsionales		0	0
81.10.050	Inversiones en sociedades anónimas filiales que presten servicios o inviertan en el extranjero		148.735	146.738
81.10.060	Inversión en otras sociedades	18	1.181.528	1.122.192
81.10.000	**TOTAL ACTIVO NETO**		21.594.902	20.195.986

ESTADOS FINANCIEROS

2.05 ESTADOS COMPLEMENTARIOS

iii) DETERMINACION DE ACTIVOS Y RESULTADOS NETOS DE ENCAJE E INVERSIONES EN SOCIEDADES

Tipo de Moneda	Pesos	**Razón social**	AFP PLANVITAL S.A.
Tipo de Estado	Individual	**RUT**	98.001.200-K
Expresión de cifras	Miles de pesos		

B. RESULTADO NETO DE RENTABILIDADES DEL ENCAJE Y DE INVERSIONES EN SOCIEDADES

ACTIVOS		**N° de Nota**	**al 31-12-2015**	**al 31-12-2014**
			EJERCICIO ACTUAL	**EJERCICIO ANTERIOR**
			M$	**M$**
82.10.010	**GANANCIA (PERDIDA)**		(1.400.425)	5.567.802
82.10.020	Rentabilidad del Encaje	5	1.692.163	3.080.881
82.10.030	Utilidad (Pérdida) en empresas de depósito de valores		0	0
82.10.040	Ganancia (Pérdida) por inversiones en sociedades anónimas filiales que administren carteras de recursos previsionales		0	0
82.10.050	Utilidad (Pérdida) en sociedades anónimas filiales que presten servicios o inviertan en el extranjero		1.997	2.500
82.10.060	Utilidad (Pérdida) por inversión en otras sociedades	18	437.660	476.493
82.10.070	Otros Ingresos extraordinarios		0	0
82.10.000	**GANANCIAS (PERDIDAS) LIBRE DEL RESULTADO DEL ENCAJE Y DE INVERSIONES RELACIONADAS**		(3.532.245)	2.007.928

2.05 ESTADOS COMPLEMENTARIOS
iv) INFORMACIÓN GENERAL, ADMINISTRACIÓN Y PROPIEDAD

90.10.000	Identificación	
90.10.010	Razón social de la Administradora	**Administradora de Fondos de Pensiones Planvital S.A.**
90.10.020	Fecha a la que corresponde la informacón (día - mes - año)	**31 de Diciembre de 2015**
90.10.030	Número de autorización que autoriza su existencia	**Nº E-15/81**
90.10.040	Fecha de la resolución que autoriza su existencia	**25 de Agosto de 1981**
90.10.050	RUT	**98.001.200-K**
90.10.060	Teléfono	**(56) (02) 25777700**
90.10.070	Domicilio Legal	**Tenderini 127**
90.10.080	Casilla	**123 Clasificador 212**
90.10.090	Ciudad	**Santiago**
90.10.100	Región	**Metropolitana**
90.10.110	Domicilio Administrativo	**Tenderini 127**
90.10.120	Ciudad	**Santiago**
90.10.130	Región	**Metropolitana**
90.10.140	Fax	**-**
90.10.150	Página WEB	**www.planvital.cl**

90.20.000	Administración		
		NOMBRE	**R.U.T**
90.20.010	Representante Legal	**Alex Poblete Corthorn**	**7.191.776-2**
90.20.020	Gerente general	**Alex Poblete Corthorn**	**7.191.776-2**
90.20.030	Presidente	**Alfredo Francesco Luigi Orelli**	**X4007282**
90.20.040	Vicepresidente	**Oscar Spoerer Varela**	**7.267.801-K**
90.20.050	Director	**Cristian Pizarro Goicochea**	**6.750.984-6**
90.20.060	Director	**Patricia Espirito Santo**	**N435339**
90.20.070	Director	**Andrea Battini**	**YA7335321**

90.30.000	Propiedad			
	Accionista (Nombre)	**R.U.T**	**Nº de Acciones**	**Porcentaje**
90.30.010	Asesorias e Inversiones Los Olmos S.A.	**96.955.270-1**	**1.697.555.975**	**86,11**
90.30.020	Inversiones Las Gaviotas Ltda.	**77.747.120-1**	**161.878.794**	**8,21**
90.30.030	Inversiones Soria Ltda.	**76.204.552-4**	**44.982.454**	**2,28**
90.30.040	BBVA Corredores de bolsa Ltda.	**96.535.720-3**	**23.030.733**	**1,17**
90.30.050	Inversiones Hiru Ltda.	**76.416.898-4**	**18.469.517**	**0,94**
90.30.060	Hanegar Company S.A.	**29-09**	**14.088.275**	**0,71**
90.30.070	Sociedad de Inversiones y Rentas Inmobiliarias Pigoi Ltda.	**79.948.680-6**	**10.522.747**	**0,54**
90.30.080	Silva Garin Patricio	**1.847.993-1**	**175.386**	**0,01**
90.30.090	Sociedad Inversiones Trabajadores Telefónicos	**96.686.320-K**	**36.320**	**0,00**
90.30.100	Mesanor A.G.	**72.502.200-K**	**27.218**	**0,00**
90.30.110	Otros Accionistas (4.020)		**508.498**	**0,03**
90.30.120				

90.40.000	Otra Información	
90.40.010	Total accionistas	**4.030**
90.40.020	Número de trabajadores	**408**
90.40.030	Nùmero de vendedores	**43**
90.40.040	Compañía de seguros	

	Nombre	**R.U.T**
90.40.040.010	Rigel Seguros de Vida S.A.	**76.092.587-K**
90.40.040.020	Cía. De Seg. De Vida Camara S.A.	**99.003.000-6**
90.40.040.030	BBVA Seg. De Vida S.A.	**96.933.770-3**
90.40.040.040	Bice vida Compañía de Seg. De Vida S.A.	**96.656.410-5**
90.40.040.050	CN Life Compañía de Seg. De Vida S.A.	**96.579.280-5**
90.40.040.060	Penta Vida Compañía de Seguros de Vida S.A.	**96.812.960-0**
	Contratos Vigentes	**R.U.T**
90.40.040.070	Chilena Consolidada Seg. De Vida S.A.	**99.185.000-7**
90.40.040.080	CN Life Compañía de Seg. De Vida S.A.	**96.579.280-5**
90.40.040.090	Seguros de Vida Security Previsión S.A.	**99.301.000-6**
90.40.040.100	Penta Vida Compañía de Seguros de Vida S.A.	**96.812.960-0**
90.40.040.110	Bice vida Compañía de Seg. De Vida S.A.	**96.656.410-5**
90.40.040.120	La Interamericana Cía de Seg. De Vida S.A.	**99.289.000-2**
90.40.040.130	Ohio National Seg. De Vida S.A.	**96.687.900-9**
90.40.040.140	Banchile Seguros de Vida S.A.	**96.917.990-3**
90.40.040.150	Euroamérica Seguros de Vida S.A.	**99.279.000-8**
90.40.040.160	Cía. De Seguros de Vida Cruz del Sur S.A.	**96.628.780-2**
90.40.040.170	Cía. De Seg. De Vida Camara S.A.	**99.003.000-6**
90.40.040.180	BBVA Seg. De Vida S.A.	**96.933.770-3**
90.40.040.190	Rigel Seguros de Vida S.A.	**76.092.587-K**
90.40.040.200	Chilena Consolidada Seg. De Vida S.A.	**99.185.000-7**
90.40.040.210	Euroamérica Seguros de Vida S.A. (póliza 3)	**99.279.000-8**
90.40.040.220	Euroamérica Seguros de Vida S.A. (póliza 2)	**99.279.000-8**
90.40.040.230	Euroamérica Seguros de Vida S.A. (póliza 41) (1)	**99.279.000-8**
90.40.040.240	ING Seguros de Vida S.A. (póliza 38)	**96.549.050-7**
90.40.040.250	Renta Nac. Cía. De Seg. De Vida (póliza 1155)	**94.716.000-1**
90.40.040.260	Bice vida (Ex La Construcción) (póliza 28)	**96.656.410-5**
90.40.040.270	Renta Nac. Cía. De Seg. De Vida (póliza 1154)	**96.549.050-7**
90.40.040.280	Seguros de Vida Security Previsión S.A.	**99.301.000-6**

Clases de activo

2.05 ESTADOS COMPLEMENTARIOS
v) CLASES DE ACTIVOS

Tipo de Moneda	**Pesos**
Tipo de Estado	**Consolidado**
Expresión de cifras	**Miles de pesos**

Razón Social	AFP PLANVITAL S.A.
R.U.T	98.001.200-K

		Día - Mes - Año al 31-12-2015	Día - Mes - Año al 31-12-2014	Saldo al Inicio al:
		EJERCICIO ACTUAL M$	EJERCICIO ANTERIOR M$	(1) (2) (3)
	Clases de Activos			
	Clases de efectivo y equivalentes al efectivo			
11.11.010	Efectivo y equivalentes al efectivo	**6.700.178**	**5.262.057**	**0**
11.11.010.010	Efectivo en caja	177.101	196.200	0
11.11.010.020	Saldos en bancos	**2.017.829**	**1.520.777**	**0**
11.11.010.021	Bancos de uso general	1.367.982	937.303	0
11.11.010.022	Banco pago de beneficios	453.655	456.345	0
11.11.010.023	Banco recaudacion	196.192	127.129	0
11.11.010.024	Banco pago retiro ahorro voluntarios y de ahorro de Indemnizacion	0	0	0
11.11.010.030	Otro efectivo y equivalentes al efectivo	4.505.248	3.545.080	0
	Clases de activos financieros a valor razonable con cambios en resultados			
11.11.020	Activos financieros a valor razonable con cambios en resultados	**0**	**0**	**0**
11.11.020.010	Activos financieros a valor razonable con cambios en resultados, instrumentos de patrimonio	0	0	0
11.11.020.020	Activos financieros a valor razonable con cambios en resultados, fondos mutuos	0	0	0
11.11.020.030	Activos financieros a valor razonable con cambios en resultados, instrumentos de deuda	0	0	0
11.11.020.040	Activos financieros a valor razonable con cambios en resultados, otros	0	0	0
	Clases de activos financieros disponibles para la venta		0	
11.11.030	Activos financieros disponibles para la venta	**0**	**0**	**0**
11.11.030.010	Activos financieros disponibles para la venta, instrumentos de patrimonio	0	0	0
11.11.030.020	Activos financieros disponibles para la venta, fondos mutuos	0	0	0
11.11.030.030	Activos financieros disponibles para la venta, instrumentos de deuda	0	0	0
11.11.030.040	Activos financieros disponibles para la venta, otros corrientes	0	0	0
12.11.020	Activos financieros disponibles para la venta	**0**	**0**	**0**
12.11.020.010	Activos financieros disponibles para la venta, instrumentos de patrimonio	0	0	0
12.11.020.020	Activos financieros disponibles para la venta, fondos mutuos	0	0	0
12.11.020.030	Activos financieros disponibles para la venta, instrumentos de deuda	0	0	0
12.11.020.040	Activos financieros disponibles para la venta, otros	0	0	0
	Clases de Encaje			
12.11.010	Encaje	**31.740.659**	**27.700.304**	**0**
12.11.010.010	Encaje Fondo de Pensiones Tipo A	3.878.647	3.701.627	0
12.11.010.020	Encaje Fondo de Pensiones Tipo B	4.880.202	4.044.194	0
12.11.010.030	Encaje Fondo de Pensiones Tipo C	12.753.586	11.805.164	0
12.11.010.040	Encaje Fondo de Pensiones Tipo D	6.721.250	5.927.013	0
12.11.010.050	Encaje Fondo de Pensiones Tipo E	3.506.974	2.222.306	0
	Clases de otros activos financieros			
11.11.040	Otros activos financieros	**0**	**0**	**0**
11.11.040.010	Activos financieros mantenidos al vencimiento	0	0	0
11.11.040.020	Otros activos financieros	0	0	0
12.11.030	Otros activos financieros	0	0	0
	Clases de deudores comerciales y otras cuentas por cobrar, neto, corriente			
11.11.050	Deudores comerciales y otras cuentas por cobrar, neto, corriente	**1.316.432**	**1.542.253**	**0**
11.11.050.010	Deudores comerciales, neto	396.147	364.048	0
11.11.050.020	Comisiones por cobrar	0	0	0
11.11.050.030	Cuentas por cobrar a los Fondos de Pensiones	27.300	41.531	0
11.11.050.040	Cuentas por cobrar a las compañias de seguros	353.636	316.349	0
11.11.050.050	Cuentas por cobrar al Estado	529.840	812.818	0
11.11.050.060	Otras cuentas por cobrar, neto	9.509	7.507	0
12.11.040	**Deudores comerciales y otras cuentas por cobrar, neto**	**0**	**0**	**0**
12.11.040.010	Deudores comerciales, neto	0	0	0
12.11.040.020	Cuentas por cobrar a las compañias de seguros	0	0	0
12.11.040.030	Otras cuentas por cobrar, neto	0	0	0
	Clases de deudores comerciales y otras cuentas por cobrar		0	
11.11.050.001	Deudores comerciales y otras cuentas por cobrar, bruto	**1.316.432**	**1.542.253**	**0**
11.11.050.011	Deudores comerciales, bruto	396.147	364.048	0
11.11.050.021	Comisiones por cobrar, bruto	0	0	0
11.11.050.031	Cuentas por cobrar a los Fondos de Pensiones, bruto	27.300	41.531	0
11.11.050.041	Cuentas por cobrar a las compañias de seguros, bruto	353.636	316.349	0
11.11.050.051	Cuentas por cobrar al Estado, bruto	529.840	812.818	0
11.11.050.061	Otras cuentas por cobrar, bruto	9.509	7.507	0
12.11.040.001	Deudores comerciales y otras cuentas por cobrar, bruto	**0**	**0**	**0**
12.11.040.011	Deudores comerciales, bruto	0	0	0
12.11.040.021	Cuentas por cobrar a las compañias de seguros, bruto	0	0	0
12.11.040.031	Otras cuentas por cobrar, bruto	0	0	0

Continuación clases de activo

	Clases de deterioro debido a deudores comerciales y otras cuentas por cobrar			
11.11.050.002	Deterioro por deudores comerciales y otras cuentas por cobrar	**0**	**0**	**0**
11.11.050.012	Deudores comerciales, deterioro por deudas incobrables o de dudoso cobro	0	0	0
11.11.050.022	Comisiones por cobrar, deterioro por comisiones por cobrar de dudosa cobro	0	0	0
11.11.050.032	Cuentas por cobrar a los Fondos de Pensiones, deterioro por cuentas de dudoso cobro	0	0	0
11.11.050.042	Cuentas por cobrar a las compañias de seguros, deterioro por cuentas de dudoso cobro	0	0	0
11.11.050.052	Cuentas por cobrar al Estado, deterioro porcuentas de dudosos cobro	0	0	0
11.11.050.062	Otras cuentas por cobrar, deterioro por deudas incobrables o de dudoso cobro	0	0	0
12.11.040.002	Deterioro por deudores comerciales y otras cuentas por cobrar	**0**	**0**	**0**
12.11.040.012	Deudores comerciales, deterioro por deudas incobrables o de dudoso cobro	0	0	0
12.11.040.022	Cuentas por cobrar a las compañias de seguros, deterioro por cuentas de dudoso cobro	0	0	0
12.11.040.032	Otras cuentas por cobrar, deterioro por deudas incobrables o de dudoso cobro	0	0	0
	Clases de cuentas por cobrar a entidades relacionadas			
11.11.060	Cuentas por cobrar a entidades relacionadas	**151.389**	**145.228**	**0**
11.11.060.010	Cuentas por cobrar a entidades relacionadas relativas al giro de la Administradora	151.389	145.228	0
11.11.060.020	Cuentas por cobrar a entidades relacionadas que no corresponden al giro de la Administradora	0	0	0
12.11.050	Cuentas por cobrar a entidades relacionadas	**0**	**0**	**0**
12.11.050.010	Cuentas por cobrar a entidades relacionadas relativas al giro de la Administradora	0	0	0
12.11.050.020	Cuentas por cobrar a entidades relacionada que no corresponden al giro de la Administradora	0	0	0
	Clases de inventarios			
11.11.070	Inventarios	**51.643**	**51.763**	**0**
11.11.070.010	Mercaderías	0	0	0
11.11.070.020	Otros inventarios	51.643	51.763	0
	Clases de inversiones contabilizadas por el método de la participación			
12.10.010	Inversiones contabilizadas por el método de la participación	**1.181.528**	**1.122.192**	**0**
12.11.060	Inversiones en coligadas contabilizadas por el método de la participación	1.181.528	1.122.192	0
12.11.070	Otras inversiones contabilizadas por el método de la participación	0	0	0
	Clases de activos intangibles, neto, vida finita y vida Indefinida			
12.11.080	Activos intangibles, neto	**8.450.497**	**8.466.988**	**0**
12.11.080.010	Activos intangibles de vida finita, neto	8.372.964	8.372.964	0
12.11.080.020	Activos intangibles de vida indefinida, neto	0	0	0
12.11.080.030	Plusvalía comprada, neto	0	0	0
12.11.080.040	Activos intangibles identificables, neto	77.533	94.024	0
12.11.080.040.010	Costos de desarrollo, neto	0	0	0
12.11.080.040.020	Patentes, marcas registradas y otros derechos, neto	0	0	0
12.11.080.040.030	Programas informáticos, neto	77.533	94.024	0
12.11.080.040.040	Otros activos intangibles identificables, neto	0	0	0
	Clases de activos intangibles, bruto			
12.11.080.001	Activos intangibles, bruto	15.759.966	15.757.306	0
12.11.080.011	Activos intangibles de vida finita, bruto	15.604.514	15.604.514	0
12.11.080.031	Plusvalía comprada, bruto	0	0	0
12.11.080.041	Activos intangibles identificables, bruto	155.452	152.792	**0**
12.11.080.041.011	Costos de desarrollo, bruto	0	0	0
12.11.080.041.021	Patentes, marcas registradas y otros derechos, bruto	0	0	0
12.11.080.041.031	Programas informáticos, bruto	155.452	152.792	0
12.11.080.041.041	Otros activos intangibles identificables, bruto	0	0	
	Clases de amortización acumulada y deterioro del valor, activos intangibles			
12.11.080.002	Amortización acumulada y deterioro del valor, activos intangibles	(7.309.469)	(7.290.318)	**0**
12.11.080.012	Amortización acumulada y deterioro del valor, activos intangibles de vida finita	(7.231.550)	(7.231.550)	0
12.11.080.032	Deterioro de valor acumulado, plusvalia comprada	0	0	0
12.11.080.042	Amortización acumulada y deterioro del valor, activos intangibles identificables	(77.919)	(58.768)	0
12.11.080.042.012	Amortización acumulada y deterioro del valor, costos de desarrollo	0	0	0
12.11.080.042.022	Amortización acumulada y deterioro del valor, patentes, marcas registradas y otros derechos	0	0	0
12.11.080.042.032	Amortización acumulada y deterioro del valor, programas informáticos	(77.919)	(58.768)	0
12.11.080.042.042	Amortización acumulada y deterioro del valor, otros activos intangibles identificables	0	0	0
	Clases de propiedades, planta y equipo, neto			
12.11.090	Propiedades, planta y equipos, neto	**3.116.218**	**3.213.907**	**0**
12.11.090.010	Construcción en curso, neto	0	0	0
12.11.090.020	Terrenos, neto	6.549	6.549	0
12.11.090.030	Edificios, neto	20.199	20.818	0
12.11.090.040	Planta y equipo, neto	125.006	136.155	0
12.11.090.050	Equipamiento de tecnologías de la información, neto	134.172	166.179	0
12.11.090.060	Instalaciones fijas y accesorios, neto	0	0	0
12.11.090.070	Vehículos de motor, neto	0	0	0
12.11.090.080	Mejoras de bienes arrendados, neto	16.574	1.678.793	0
12.11.090.090	Otras propiedades, planta y equipos, neto	2.813.718	1.205.413	0

Continuación clases de activo

	Clases de propiedades, planta y equipo, bruto			
12.11.090.001	Propiedades, planta y equipos, bruto	**3.481.819**	**3.712.178**	**0**
12.11.090.011	Construcción en curso, bruto	0	0	0
12.11.090.021	Terrenos, bruto	6.549	6.549	0
12.11.090.031	Edificios, bruto	42.366	42.366	0
12.11.090.041	Planta y equipo, bruto	220.662	201.055	0
12.11.090.051	Equipamiento de tecnologías de la información, bruto	293.687	277.697	0
12.11.090.061	Instalaciones fijas y accesorios, bruto	0	0	0
12.11.090.071	Vehículos de motor, bruto	0	0	0
12.11.090.081	Mejoras de bienes arrendados, bruto	26.278	1.877.437	0
12.11.090.091	Otras propiedades, planta y equipos, bruto	2.892.277	1.307.074	0
	Clases de depreciación acumulada y deterioro del valor, propiedades, planta y equipo			
12.11.090.002	Depreciación acumulada y deterioro de valor, propiedades, planta y equipo	**(365.601)**	**(498.271)**	**0**
12.11.090.012	Deterioro de valor acumulado, construcción en curso	0	0	0
12.11.090.022	Deterioro de valor acumulado, terrenos	0	0	0
12.11.090.032	Depreciación acumulada y deterioro de valor, edificios	(22.167)	(21.548)	0
12.11.090.042	Depreciación acumulada y deterioro de valor, planta y equipo	(95.656)	(64.900)	0
12.11.090.052	Depreciación acumulada y deterioro de valor, equipamiento de tecnologías de la información	(159.515)	(111.518)	0
12.11.090.062	Depreciación acumulada y deterioro de valor, instalaciones fijas y accesorios	0	0	0
12.11.090.072	Depreciación acumulada y deterioro de valor, vehículos de motor	0	0	0
12.11.090.082	Depreciación acumulada y deterioro de valor, mejoras de los bienes arrendados	(9.704)	(198.644)	0
12.11.090.092	Depreciación acumulada y deterioro de valor, otros	(78.559)	(101.661)	0
	Clases de propiedades de inversión			
12.11.100	Propiedades de inversión, neto, modelo del costo	**0**	**0**	**0**
12.11.100.010	Propiedades de inversión, bruto, modelo del costo	0	0	0
12.11.100.020	Depreciación acumulada y deterioro de valor, propiedades de inversión, modelo del costo	0	0	0
	Clases de activos de cobertura			
11.11.080	Activos de cobertura	**0**	**0**	**0**
11.11.080.010	Activos de cobertura, derivados de patrimonio neto	0	0	0
11.11.080.020	Activos de cobertura, derivados de tasa de interés	0	0	0
11.11.080.030	Activos de cobertura, derivados de moneda extranjera	0	0	0
11.11.080.040	Activos de cobertura, derivados crediticios	0	0	0
11.11.080.050	Activos de cobertura, otros derivados	0	0	0
11.11.080.060	Activos de cobertura, no derivados	0	0	0
11.11.080.070	Activos de cobertura, micro-cobertura	0	0	0
11.11.080.071	Activos de cobertura, micro-cobertura, cobertura de valor razonable	0	0	0
11.11.080.072	Activos de cobertura, micro-cobertura, cobertura del flujo de efectivo	0	0	0
11.11.080.073	Activos de cobertura, micro-cobertura, cobertura de inversión neta en negocio en el extranjero	0	0	0
11.11.080.080	Activos de cobertura, cobertura del valor razonable del riesgo de tasa de interés	0	0	0
11.11.080.090	Activos de cobertura, cobertura del flujo de efectivo del riesgo de tasa de interés	0	0	0
11.11.080.100	Otros activos de cobertura	0	0	0
12.11.130	Activos de cobertura	**0**	**0**	**0**
12.11.130.010	Activos de cobertura, derivados de patrimonio neto	0	0	0
12.11.130.020	Activos de cobertura, derivados de tasa de interés	0	0	0
12.11.130.030	Activos de cobertura, derivados de moneda extranjera	0	0	0
12.11.130.040	Activos de cobertura, derivados crediticios	0	0	0
12.11.130.050	Activos de cobertura, otros derivados	0	0	0
12.11.130.060	Activos de cobertura, no derivados	0	0	0
12.11.130.070	Activos de cobertura, micro-cobertura	0	0	0
12.11.130.071	Activos de cobertura, micro-cobertura, cobertura de valor razonables	0	0	0
12.11.130.072	Activos de cobertura, micro-cobertura, cobertura del flujo de efectivo	0	0	0
12.11.130.073	Activos de cobertura, micro-cobertura, cobertura de inversión neta en negocio en el extranjero	0	0	0
12.11.130.080	Activos de cobertura, cobertura del valor razonable del riesgo de tasa de interés	0	0	0
12.11.130.090	Activos de cobertura, cobertura del flujo de efectivo del riesgo de tasa de interés	0	0	0
12.11.130.100	Otros activos de cobertura	0	0	0
	Clases de activos por impuestos			
12.10.020	Activos por impuestos	**1.841.227**	**1.500.133**	**0**
11.11.110	Cuentas por cobrar por impuestos	718.532	1.414.744	0
12.11.110	Activos por impuestos diferidos	1.122.695	85.389	0
	Clases de activos afectados en garantía sujetos a venta o a nueva garantía			
11.11.090	Activos afectados en garantía sujetos a venta o a nueva garantía	0	0	0
12.11.120	Activos afectados en garantía sujetos a venta o a nueva garantía	0	0	0

Continuación clases de activo

	Clases de pagos anticipados			
11.11.100	Pagos anticipados	13.214	57.478	0
12.11.140	Pagos anticipados	0	0	0
	Clases de efectivo de utilización restringida o afectados en garantía			
12.11.150	Efectivo de utilización restringida o afectados en garantía	0	0	0
	Clases de otros activos financieros			
11.11.120	Otros activos, corrientes	**0**	**0**	**0**
11.11.120.010	Activo por servicio de administración de activos financieros	0	0	0
11.11.120.020	Metales preciosos, bienes y materias primas cotizadas	0	0	0
11.11.120.030	Otros activos varios	0	0	0
12.11.160	Otros activos, no corrientes	**305.657**	**305.733**	**0**
12.11.160.010	Activo por servicio de administración de activos financieros	0	0	0
12.11.160.020	Metales preciosos, bienes y materias primas cotizadas	0	0	0
12.11.160.030	Otros activos varios	305.657	305.733	0
	Clases de activos no corrientes y grupos de desapropiación, mantenidos para la venta			
11.11.200	Activos no corrientes y grupos en desapropiación, mantenidos para la venta	0	0	0

(1) Saldo de inicio del período anterior cuando presente comparativo en el caso de primera adopción o cambios contables retrospectivos.
(2) Saldo de inicio del ejercicio 2009 de las Administradoras de Fondos de Pensiones bajo normas IFRS.
(3) Se utilizara cuando corresponda aplicar una política retroactivamente o se efectúe en forma retroactiva la reexpresión de los items de los estados o cuando reclasifique cuentas.

Clases de pasivo

2.05 ESTADOS COMPLEMENTARIOS
vi) CLASES DE PASIVOS

Tipo de Moneda	**Pesos**
Tipo de Estado	**Consolidado**
Expresión de cifras	**Miles de pesos**

Razón Social	AFP PLANVITAL S.A.
R.U.T	98.001.200-K

		Día - Mes - Año al 31-12-2015	Día - Mes - Año al 31-12-2014	Saldo al Inicio al:
		EJERCICIO ACTUAL M$	EJERCICIO ANTERIOR M$	(1) (2) (3)
	Clases de pasivos			
	Clases de préstamos que acumulan (devengan) Intereses			
21.11.010	Préstamos que devengan intereses	**237.714**	**79.997**	**0**
21.11.010.010	Préstamos bancarios	88.500	0	0
21.11.010.020	Obligaciones no garantizadas	0	0	0
21.11.010.030	Obligaciones garantizadas	0	0	0
21.11.010.040	Préstamos convertible	0	0	0
21.11.010.050	Capital emitido, acciones clasificadas como pasivos	0	0	0
21.11.010.060	Arrendamiento financiero	149.214	79.997	0
21.11.010.070	Sobregiro bancario	0	0	0
21.11.010.080	Otros préstamos	0	0	0
22.11.010	Préstamos que devengan intereses	**7.755.095**	**1.142.501**	**0**
22.11.010.010	Préstamos bancarios	5.000.000	0	0
22.11.010.020	Obligaciones no garantizadas	0	0	0
22.11.010.030	Obligaciones garantizadas	0	0	0
22.11.010.040	Préstamos convertible	0	0	0
22.11.010.050	Capital emitido, acciones clasificadas como pasivos	0	0	0
22.11.010.060	Arrendamiento financiero	2.755.095	1.142.501	0
22.11.010.070	Sobregiro bancario	0	0	0
22.11.010.080	Otros préstamos	0	0	0
	Clases de préstamos sin intereses		0	
21.11.020	Préstamos recibidos que no generan intereses	0	0	0
22.11.020	Préstamos recibidos que no generan intereses	0	0	0
	Clases de otros pasivos financieros		0	
21.11.030	Otros pasivos financieros	0	0	0
22.11.030	Otros pasivos financieros	0	0	0
	Clases de acreedores comerciales y otras cuentas por pagar			
21.11.040	Acreedores comerciales y otras cuentas por pagar	**3.854.189**	**2.845.343**	**0**
21.11.040.010	Acreedores comerciales	370.785	598.602	0
21.11.040.020	Cuentas por pagar a los Fondos de Pensiones	0	0	0
21.11.040.030	Cuentas por pagar al Fondo Nacional de Salud	181.014	87.303	0
21.11.040.040	Pensiones por pagar	161.342	274.072	0
21.11.040.050	Recaudación por aclarar	170.028	88.335	0
21.11.040.060	Devolución a empleadores y afiliados por pagos en exceso	0	0	0
21.11.040.070	Cuentas por pagar a las compañias de seguros	599.605	495.997	0
21.11.040.080	Cuentas por pagar a otras AFP	0	0	0
21.11.040.090	Retención a pensionados	739.845	691.504	0
21.11.040.100	Pasivos de arrendamientos	0	0	0
21.11.040.110	Otras cuentas por pagar	1.631.570	609.530	0
22.11.040	Acreedores comerciales y otras cuentas por pagar	0	0	0
22.11.040.010	Acreedores comerciales	0	0	0
22.11.040.020	Cuentas por pagar a las compañias de seguros	0	0	0
22.11.040.030	Pasivos de arrendamientos	0	0	0
22.11.040.040	Otras cuentas por pagar			
	Clases de cuentas por pagar a entidades relacionadas			
21.11.050	Cuentas por pagar a entidades relacionadas	**79.428**	**92.316**	**0**
21.11.050.010	Cuentas por pagar a entidades relacionadas relativas al giro de la Administradora	0	0	0
21.11.050.020	Cuentas por pagar a entidades relacionada que no corresponden al giro de la Administradora	79.428	92.316	0
22.11.050	Cuentas por pagar a entidades relacionadas	**0**	0	**0**
22.11.050.010	Cuentas por pagar a entidades relacionadas relativas al giro de la Administradora	0	0	0
22.11.050.020	Cuentas por pagar a entidades relacionada que no corresponden al giro de la Administradora	0	0	0
	Clases de Provisiones			
21.11.060	Provisión	**481.332**	**2.103.398**	**0**
21.11.060.010	Provisión por siniestralidad	28.402	34.133	0
21.11.060.020	Provisión por garantía	0	0	0
21.11.060.030	Provisión por reestruccturación	0	0	0
21.11.060.040	Provisión de reclamos legales	0	5.664	0
21.11.060.050	Provisión por contratos onerosos	0	0	0
21.11.060.060	Desmantelamiento, costos de restauración y rehabilitación	0	0	0
21.11.060.070	Participación en utilidades y bonos	0	0	0
21.11.060.080	Otras provisiones	452.930	2.063.601	0
22.11.060	Provisión, no corriente	**95.999**	**95.679**	**0**
22.11.060.010	Provisión por garantía	0	0	0
22.11.060.020	Provisión por reestructuración	0	0	0
22.11.060.030	Provisión de reclamos legales	0	0	0
22.11.060.040	Provisión por contratos onerosos	0	0	0
22.11.060.050	Desmantelamiento, costos de restauración y rehabilitación	0	0	0
22.11.060.060	Participación en utilidades y bonos	0	0	0
22.11.060.070	Otras provisiones	95.999	95.679	0

Continuación clases de pasivo

	Clases de pasivos por impuestos			
21.10.010	Pasivos por impuestos	**5.736.323**	**5.499.670**	**0**
21.11.070	Cuentas por pagar por impuestos corrientes	110.907	331.138	0
21.11.070.010	Impuesto a la renta	0	283.563	0
21.11.070.020	Otros impuestos corrientes	110.907	47.575	0
22.11.070	Pasivos por impuestos diferidos	5.625.416	5.168.532	0
	Clases de otros pasivos			
21.11.080	Otros pasivos corrientes	**0**	**0**	**0**
21.11.080.010	Pasivo por servicio de administración de activos financieros	0	0	0
21.11.080.020	Otros pasivos varios	0	0	0
22.11.080	Otros pasivos no corrientes	**0**	**0**	**0**
22.11.080.010	Pasivo por servicio de administración de activos financieros	0	0	0
22.11.080.020	Otros pasivos varios	0	0	0
	Clases de ingresos diferidos		0	
21.11.090	Ingresos diferidos	**0**	**0**	**0**
21.11.090.010	Subvenciones de gobierno	0	0	0
21.11.090.020	Otros ingresos diferidos	0	0	0
22.11.090	Ingresos diferidos	**0**	**0**	**0**
22.11.090.010	Subvenciones de gobierno	0	0	0
22.11.090.020	Otros ingresos diferidos	0	0	0
	Clases de obligaciones por beneficios post empleo		0	
21.11.100	Obligación por beneficios post empleo	0	0	0
22.11.100	Obligación por beneficios post empleo	0	0	0
	Clases de pasivos de cobertura		0	
21.11.110	Pasivo de cobertura	**0**	**0**	**0**
21.11.110.010	Pasivo de cobertura, derivados de patrimonio neto	0	0	0
21.11.110.020	Pasivo de cobertura, derivados de tasas de interés	0	0	0
21.11.110.030	Pasivo de cobertura, derivados de moneda extranjera	0	0	0
21.11.110.040	Pasivo de cobertura, derivados crediticios	0	0	0
21.11.110.050	Pasivo de cobertura, otros derivados	0	0	0
21.11.110.060	Pasivo de cobertura, no derivados	0	0	0
21.11.110.070	Pasivo de cobertura, micro-cobertura	**0**	**0**	**0**
21.11.110.070.010	Pasivo de cobertura, micro-cobertura, cobertura del valor razonable	0	0	0
21.11.110.070.020	Pasivo de cobertura, micro-cobertura, cobertura del flujo de efectivo	0	0	0
21.11.110.070.030	Pasivo de cobertura, micro-cobertura, cobertura de inversión neta en operación en el	0	0	0
21.11.110.080	Pasivo de cobertura, cobertura del valor razonable del riesgo de tasa de interés	0	0	0
21.11.110.090	Pasivo de cobertura, cobertura de flujo de efectivo de riesgo de tasa de interés	0	0	0
21.11.110.100	Otros pasivos de cobertura	0	0	0
22.11.110	Pasivo de cobertura	**0**	**0**	**0**
22.11.110.010	Pasivo de cobertura, derivados de patrimonio neto	0	0	0
22.11.110.020	Pasivo de cobertura, derivados de tasas de interés	0	0	0
22.11.110.030	Pasivo de cobertura, derivados de moneda extranjera	0	0	0
22.11.110.040	Pasivo de cobertura, derivados crediticios	0	0	0
22.11.110.050	Pasivo de cobertura, otros derivados	0	0	0
22.11.110.060	Pasivo de cobertura, no derivados	0	0	0
22.11.110.070	Pasivo de cobertura, micro-cobertura	**0**	**0**	**0**
22.11.110.070.010	Pasivo de cobertura, micro-cobertura, cobertura del valor razonable	0	0	0
22.11.110.070.020	Pasivo de cobertura, micro-cobertura, cobertura del flujo de efectivo	0	0	0
22.11.110.070.030	Pasivo de cobertura, micro-cobertura, cobertura de inversión neta en operación en el	0	0	0
22.11.110.080	Pasivo de cobertura, cobertura del valor razonable del riesgo de tasa de interés	0	0	0
22.11.110.090	Pasivo de cobertura, cobertura de flujo de efectivo de riesgo de tasa de interés	0	0	0
22.11.110.100	Otros pasivos de cobertura	0	0	0
	Clases de pasivos acumulados (o devengados)		0	
21.11.120	Pasivos acumulados (o devengados)	**144.366**	**153.095**	**0**
21.11.120.010	Intereses por pagar	0	0	0
21.11.120.020	Gastos de personal acumulados (o devengados) y otras cantidades por pagar a los empl.	16.598	30.433	0
21.11.120.030	Pasivos administrativos acumulados (o devengados)	127.768	122.662	0
21.11.120.040	Otros pasivos acumulados (o devengados)	0	0	0
	Clases de pasivos incluidos en grupos en desapropiación, mantenidos para la venta			
21.11.200	Pasivos incluidos en grupos en desapropiación, mantenidos para la venta	0	0	0

(1) Saldo de inicio del período anterior cuando presente comparativo en el caso de primera adopción o cambios contables retrospectivos.
(2) Saldo de inicio del ejercicio 2009 de las Administradoras de Fondos de Pensiones bajo normas IFRS
(3) Se utilizara cuando corresponda aplicar una política retroactivamente o se efectúe en forma retroactiva la reexpresión de los items de los estados o cuando reclasifique cuentas.

Clases de estado de patrimonio

2.05 ESTADOS COMPLEMENTARIOS
vii) CLASES DE PATRIMONIO NETO

Tipo de Moneda	**Pesos**
Tipo de Estado	**Consolidado**
Expresión de cifras	**Miles de pesos**

Razón Social	AFP PLANVITAL S.A.
R.U.T	98.001.200-K

		Día - Mes - Año al 31-12-2015	Día - Mes - Año al 31-12-2014	Saldo al Inicio al:
		EJERCICIO ACTUAL M$	EJERCICIO ANTERIOR M$	(1) (2) (3)
	Clases de patrimonio neto			
	Clases de capital emitido			
23.11.010	Capital pagado	**34.986.498**	**34.870.790**	**0**
23.11.010.010	Capital en acciones	**34.986.498**	**34.870.790**	**0**
23.11.010.010.010	Capital en acciones, acciones ordinarias	**34.986.498**	**34.870.790**	**0**
23.11.010.010.020	Capital en acciones, acciones preferentes	0	0	0
23.11.010.020	Prima de emisión	0	0	0
23.11.010.020.010	Prima de emisión, acciones ordinarias	0	0	0
23.11.010.020.020	Prima de emisión, acciones preferentes	0	0	0
	Clases de acciones propias en cartera			
23.11.020	Acciones propias en cartera	**0**	**0**	**0**
	Clases de reservas			
23.11.030	Otras reservas	**(35.992)**	**(35.992)**	**0**
23.11.030.010	Reservas por capital rescatado	0	0	0
23.11.030.020	Reservas de fusión	0	0	0
23.11.030.030	Reservas de opciones	0	0	0
23.11.030.040	Reservas de certificados de opciones para compra de acciones (warrants)	0	0	0
23.11.030.050	Reservas para dividendos propuestos	0	0	0
23.11.030.060	Reservas legales y estatutarias	0	0	0
23.11.030.070	Reservas de conversion	0	0	0
23.11.030.080	Reservas de revaluación	0	0	0
23.11.030.090	Reservas de cobertura	0	0	0
23.11.030.100	Reservas de disponibles para la venta	0	0	0
23.11.030.110	Ingreso acumulado (gasto) relativo a activos no corrientes y grupos en desapropiación	0	0	0
23.11.030.120	Otras reservas varias	(35.992)	(35.992)	0
	Clases de resultados retenidos (pérdidas acumuladas)			
23.11.040	Resultados retenidos (pérdidas acumuladas)	**1.533.661**	**2.521.210**	**0**
23.11.040.010	Reservas futuros dividendos	**0**	**0**	**0**
23.11.040.020	Utilidades acumulados	**2.934.086**	**0**	**0**
23.11.040.030	Pérdidas acumuladas	**0**	**(1.376.251)**	**0**
23.11.040.040	Ganancia (pérdidas)	**(1.400.425)**	**5.567.802**	**0**
23.11.040.050	Dividendos provisorios	**0**	**(1.670.341)**	**0**
	Clases de patrimonio neto atribuible a los accionistas de la matriz			
23.11.000	Patrimonio neto atribuible a los accionistas de la matriz	**36.484.167**	**37.356.008**	**0**
	Clases de participación minoritaria			
24.11.000	Participación minoritaria	**29**	**29**	**0**

(1) Saldo de inicio del período anterior cuando presente comparativo en el caso de primera adopción o cambios contables retrospectivos.
(2) Saldo de inicio del ejercicio 2009 de las Administradoras de Fondos de Pensiones bajo normas IFRS.
(3) Se utilizara cuando corresponda aplicar una política retroactivamente o se efectúe en forma retroactiva la reexpresión de los items de los estados o cuando reclasifique cuentas.

Clases del estado de resultados

2.05 ESTADOS COMPLEMENTARIOS
viii) CLASES DEL ESTADO DE RESULTADOS

Tipo de Moneda	**Pesos**
Tipo de Estado	**Consolidado**
Expresión de cifras	**Miles de pesos**

Razón Social	AFP PLANVITAL S.A.
R.U.T	98.001.200-K

		EJERCICIO ACTUAL M$	EJERCICIO ANTERIOR M$	TRIMESTRE ACTUAL M$	TRIMESTRE ANTERIOR M$
	Clases del Estado de Resultados				
	Clases de ingresos ordinarios				
31.11.010	Ingresos Ordinarios	**9.974.794**	**17.381.536**	**2.864.902**	**1.699.351**
31.11.010.010	Ingresos por comisiones	**9.845.077**	**17.214.567**	**2.905.699**	**1.649.910**
31.11.010.020	Otros Ingresos Ordinarios Varios	**129.717**	**166.969**	**(40.797)**	**49.441**
31.11.010.020.010	Prestacion de servicios	2.278	7.908	581	6.543
31.11.010.020.020	Ingresos por recargos y costas de cobranzas	88.315	97.746	(46.386)	25.887
31.11.010.020.030	Ingresos financieros por contratos del seguro de invalidez y sobrevivencia	0	0	0	0
31.11.010.020.040	Reliquidacion positiva genereda por contratos del seguro de invalidez y sobrevivencia	16.931	3.706	2.981	891
31.11.010.020.050	Ingresos por cotizaciones adicionales	17.801	36.877	1.987	16.122
31.11.010.020.060	Ingresos por intereses	0	0	0	0
31.11.010.020.070	Ingresos por dividendos	0	0	0	0
31.11.010.020.080	Ganancia en cambio de moneda extranjera en prestamos relacionados con costos por in	0	0	0	0
31.11.010.020.090	Ganancia en el rescate y extencion de deuda	0	0	0	0
31.11.010.020.100	Otros resultados varios de operación	4.392	20.732	40	(2)
	Clase Rentabilidad del Encaje				
31.11.020	Rentabilidad del Encaje	**1.692.163**	**3.080.881**	**715.660**	**283.360**
31.11.020.010	Rentabilidad del Encaje Fondo de Pensiones Tipo A	260.213	388.977	187.667	(15)
31.11.020.020	Rentabilidad del Encaje Fondo de Pensiones Tipo B	253.808	458.534	156.741	15.836
31.11.020.030	Rentabilidad del Encaje Fondo de Pensiones Tipo C	698.528	1.392.679	271.917	132.249
31.11.020.040	Rentabilidad del Encaje Fondo de Pensiones Tipo D	368.109	643.355	86.468	90.410
31.11.020.050	Rentabilidad del Encaje Fondo de Pensiones Tipo E	111.505	197.336	12.867	44.880
	Clase prima seguro de invalidez y sobrevivencia				
31.11.030	Prima seguro de invalidez y sobrevivencia	**(14.845)**	**(48.024)**	**(4.098)**	**(1.834)**
31.11.030.010	Pago de primas	(12.835)	(7.072)	(3.893)	(2.027)
31.11.030.020	Reliquidación negativa generada por contratos del seguro de invalidez y sobrevivencia	(2.010)	(40.952)	(205)	193
	Clases de gastos de empleado				
31.11.040	Gastos de personal	**(6.280.338)**	**(8.001.559)**	**(1.807.355)**	**(1.915.699)**
31.11.040.010	Sueldos y salarios personal administrativo	(4.156.487)	(3.984.846)	(1.208.545)	(1.305.422)
31.11.040.020	Sueldos y salarios personal de venta	(1.076.778)	(1.803.763)	(282.531)	(309.238)
31.11.040.030	Beneficios a corto palzo a los empleados	0	0	0	0
31.11.040.040	Gastos por obligacion por beneficios post empleo	0	0	0	0
31.11.040.050	Indemnizacion por termino de relacion laboral	(201.652)	(1.506.774)	(54.633)	27.423
31.11.040.060	Transacciones con pagos basados en acciones	0	0	0	0
31.11.040.070	Otros beneficios a largo plazo	0	0	0	0
31.11.040.080	Otros gastos de personal	(845.421)	(706.176)	(261.646)	(328.462)
	Clases de costos financieros				
31.11.130	Costos financieros	**(205.393)**	**(65.255)**	**(100.533)**	**(16.740)**
31.11.130.010	Gasto por intereses	(205.393)	(65.255)	(100.533)	(16.740)
31.11.130.010.010	Gasto por intereses, préstamos bancarios	(88.500)	0	(66.375)	0
31.11.130.010.020	Gasto por intereses, obligaciones y otros préstamos sin garantía	(5.810)	(1.778)	(2.216)	(907)
31.11.130.010.030	Gasto por intereses, préstamos convertibles	0	0	0	0
31.11.130.010.040	Gasto por intereses, acciones preferentes	0	0	0	0
31.11.130.010.050	Gasto por intereses, arrendamientos financieros	(111.083)	(63.477)	(31.942)	(15.833)
31.11.130.010.060	Gasto por intereses, otros instrumentos financieros	0	0	0	0
31.11.130.010.070	Gasto por intereses, otros	0	0	0	0
31.11.130.020	Amortización de descuentos o premios correspondientes a préstamos	0	0	0	0
31.11.130.030	Amortización de costos complementarios relativos a contratos de préstamo	0	0	0	0
31.11.130.040	Pérdidas de cambio procedentes de préstamos en moneda extranjera relativas a los cos	0	0	0	0
31.11.130.050	Pérdida por rescate y extinción de deuda	0	0	0	0
31.11.130.060	Otros costos financieros	0	0	0	0

Continuación Clases del estado de resultados

31.11.140	Ingreso (pérdida) procedente de inversiones	**83.717**	**149.051**	**34.146**	**31.037**
31.11.140.010	Intereses ganados sobre préstamos y depósitos	83.717	149.051	34.146	31.037
31.11.140.020	Dividendos provenientes de Inversiones para negociar	0	0	0	0
31.11.140.030	Ganancia (pérdida) en inversiones para negociar	0	0	0	0
31.11.140.040	Otras ganancias (pérdidas) de inversiones	0	0	0	0
	Clases de ganancia (pérdida) por baja en cuentas de activos no corrientes y no mantenidos para la venta				
31.11.120	Ganancia (pérdida) por baja en cuentas de activos no corrientes no mantenidos para la venta	**0**	**0**	**0**	**0**
31.11.120.010	Ganancia (pérdida) por baja en cuentas de propiedades, planta y equipo	0	0	0	0
31.11.120.020	Ganancia (pérdida) por baja en cuentas de propiedad de inversión	0	0	0	0
31.11.120.030	Ganancia (pérdida) por baja en cuentas de activos intangibles identificables	0	0	0	0
31.11.120.040	Ganancia (pérdida) por baja en cuentas de inversiones en filiales, coligadas y negocios conjuntos	0	0	0	0
31.11.120.050	Ganancia (pérdida) por baja en cuentas de otros activos no corrientes	0	0	0	0
	Clases de depreciación y amortización				
31.11.050	Depreciación y amortización	**(224.862)**	**(267.214)**	**(55.993)**	**(68.362)**
31.11.050.010	Depreciación	(205.712)	(254.266)	(51.160)	(64.499)
31.11.050.020	Amortización	(19.150)	(12.948)	(4.833)	(3.863)
	Clases de pérdidas por deterioro (reversiones), neto				
31.11.060	Pérdidas por deterioro (reversiones) neto	**0**	**0**	**0**	**0**
31.11.060.010	Pérdidas por deterioro (reversiones), instrumentos financieros, neto	0	0	0	0
31.11.060.010.010	Pérdidas por deterioro (reversiones), instrumentos financieros, inversiones mantenidas	0	0	0	0
31.11.060.010.011	Pérdidas por deterioro, instrumentos financieros, inversiones mantenidas hasta el vencimiento	0	0	0	0
31.11.060.010.012	Reversiones de deterioro de valor, instrumentos financieros, inversiones mantenidas	0	0	0	0
31.11.060.010.020	Pérdidas por deterioro (reversiones), instrumentos financieros, préstamos y cuentas po	0	0	0	0
31.11.060.010.021	Pérdidas por deterioro, instrumentos financieros, préstamos y cuentas por cobrar	0	0	0	0
31.11.060.010.022	Reversiones de deterioro de valor, instrumentos financieros, préstamos y cuentas por	0	0	0	0
31.11.060.010.030	Pérdidas por deterioro (reversiones), instrumentos financieros, activos financieros dispo	0	0	0	0
31.11.060.010.031	Pérdidas por deterioro, instrumentos financieros, Aativos financieros disponibles para	0	0	0	0
31.11.060.010.032	Reversiones de deterioro de valor, instrumentos financieros, activos financieros dispo	0	0	0	0
31.11.060.010.040	Pérdidas por deterioro (reversiones), instrumentos financieros, otros, neto	0	0	0	0
31.11.060.010.041	Pérdidas por deterioro, instrumentos financieros, otros	0	0	0	0
31.11.060.010.042	Reversiones de deterioro de valor, instrumentos financieros, otros	0	0	0	0
31.11.060.020	Pérdidas por deterioro (reversiones), activos tangibles e intangibles, neto	**0**	**0**	**0**	**0**
31.11.060.020.010	Pérdidas por deterioro (reversiones), propiedades, planta y equipo, neto	0	0	0	0
31.11.060.020.011	Pérdidas por deterioro, propiedades, planta y equipo	0	0	0	0
31.11.060.020.012	Reversiones de deterioro de valor, propiedades, planta y equipo	0	0	0	0
31.11.060.020.020	Pérdidas por deterioro (reversiones), propiedades de inversión, neto	0	0	0	0
31.11.060.020.021	Pérdidas por deterioro, propiedades de inversión	0	0	0	0
31.11.060.020.022	Reversiones de deterioro de valor, propiedades de inversión	0	0	0	0
31.11.060.020.030	Pérdidas por deterioro, plusvalía comprada	0	0	0	0
31.11.060.020.040	Pérdidas por deterioro (reversiones), activos intangibles identificables, neto	0	0	0	0
31.11.060.020.041	Pérdidas por deterioro, activos intangibles identificables	0	0	0	0
31.11.060.020.042	Reversiones de deterioro de valor, activos intangibles identificables	0	0	0	0
31.11.060.020.050	Pérdidas por deterioro, activos no corrientes y grupos en desapropiación mantenidos p	0	0	0	0
31.11.060.020.060	Pérdidas por deterioro (reversiones), otros, neto	0	0	0	0
31.11.060.020.061	Pérdidas por deterioro, otros	0	0	0	0
31.11.060.020.062	Reversiones de deterioro de valor, otros	0	0	0	0
	Clases de participación en ganancia (pérdida) de inversiones contabilizadas por el método de la participación				
31.12.010	Participación en ganancia (pérdida) de inversiones contabilizadas por el método de la participacion	**437.660**	**476.493**	**99.909**	**84.264**
31.11.160	Participación en ganancia (pérdida) de coligadas contabilizadas por el método de la participacion	437.660	476.493	99.909	84.264
31.11.170	Participación en ganancia (pérdida) de negocios conjuntos contabilizadas por el método de la participacion	0	0	0	0
	Clase de otros gastos varios de operación				
31.11.090	Otros gastos varios de operación	**(7.335.548)**	**(6.740.945)**	**(2.011.391)**	**(1.885.449)**
31.11.090.010	Gastos de comercialización	(689.808)	(692.402)	(238.974)	(304.172)
31.11.090.020	Gastos de computación	(1.954.761)	(1.835.066)	(528.375)	(587.173)
31.11.090.030	Gastos de administración	(4.204.765)	(3.933.763)	(1.103.481)	(910.153)
31.11.090.040	Otros gastos operacionales	(486.214)	(279.714)	(140.561)	(83.951)
	Clases de ganancias (pérdidas) comunes por acción				
31.50.000	Ganancias (pérdidas) comunes por acción	**0**	**0**	**0**	**0**
31.50.010	Ganancias (pérdidas) comunes por acción de operaciones discontinuadas	**0**	**0**	**0**	**0**
31.50.020	Ganancias (pérdidas) comunes por acción de operaciones continuadas	**0**	**0**	**0**	**0**

(1) Saldo de inicio del período anterior cuando presente comparativo en el caso de primera adopción o cambios contables retrospectivos.
(2) Saldo de inicio del ejercicio 2009 de las Administradoras de Fondos de Pensiones bajo normas IFRS

2.05 ESTADOS COMPLEMENTARIOS

ix) DESAGREGACION DE LOS INGRESOS Y GASTOS SEGÚN EL TIPO DE FONDO DONDE TUVIERON SU ORIGEN

A1. DESAGREGACION DE LOS INGRESOS Y GASTOS EJERCICIO ACTUAL

Razón Social **AFP PLANVITAL S.A.**
Información al **31-12-2015** **R.U.T** **98.001.200-K**

	Ingresos	Código	Fondo Tipo A M$	Fondo Tipo B M$	Fondo Tipo C M$	Fondo Tipo D M$	Fondo Tipo E M$	Total M$
85.10.010	Comisiones por depósito de cotizaciones oblig. y APV	31.11.010.010	7.634	2.032	9.844	2.564	4.750	26.824
85.10.011	Cotización adicional	31.11.010.010	0	0	0	0	0	0
85.10.012	Comisiones por retiros programados y rentas temporales	31.11.010.010	848	2.154	82.505	341.959	46.261	473.727
85.10.013	Comisiones porcentuales	31.11.010.010	1.406.928	3.889.486	2.498.520	728.422	747.789	9.271.145
85.10.014	Comisiones pagadas por el afiliado	31.11.010.010	15.090	3.425	11.459	6.144	7.993	44.111
85.10.015	Otras comisiones	3.111.010.010	2.450	1.846	20.947	2.121	1.906	29.270
85.10.000	**Total**	31.11.010.010	**1.432.950**	**3.898.943**	**2.623.275**	**1.081.210**	**808.699**	**9.845.077**
85.20.010	Rentabilidad Encaje	31.11.020	260.213	253.808	698.528	368.109	111.505	1.692.163
	Gastos							
85.30.010	Prima del seguro de invalidez y sobrevivencia	31.11.030	2.161	5.879	3.956	1.630	1.219	14.845
85.30.020	Remuneraciones al personal de ventas	31.11.040.020	156.725	426.436	286.914	118.254	88.449	1.076.778
85.30.030	Comisiones pagadas por custodia de títulos	31.11.090.030	**38.009**	**103.420**	**69.583**	**28.679**	**21.451**	**261.142**
85.30.030.010	Nacionales	31.11.090.030	19.231	52.326	35.206	14.510	10.853	132.126
85.30.030.020	Extranjeros	31.11.090.030	18.778	51.094	34.377	14.169	10.598	129.016
85.30.040	Comisiones pagadas a mandatarios de inversiones en el extranjero	31.11.090.030	0	0	0	0	0	0
85.30.050	Gastos de transacción en bolsa de valores	31.11.090.030	14.049	38.226	25.719	10.600	7.928	96.522
85.30.060	Otros gastos según el Tipo de Fondo	31.11.090.030	0	0	0	0	0	0

2.05 ESTADOS COMPLEMENTARIOS

ix) DESAGREGACION DE LOS INGRESOS Y GASTOS SEGÚN EL TIPO DE FONDO DONDE TUVIERON SU ORIGEN

A2. DESAGREGACION DE LOS INGRESOS Y GASTOS EJERCICIO ANTERIOR

Razón Social **AFP PLANVITAL S.A.**
Información al **31-12-2014** **R.U.T** **98.001.200-K**

	Ingresos	Código	Fondo Tipo A M$	Fondo Tipo B M$	Fondo Tipo C M$	Fondo Tipo D M$	Fondo Tipo E M$	Total M$
85.40.010	Comisiones por depósito de cotizaciones oblig. y APV	31.11.010.010	4.231	1.269	7.517	1.786	2.036	16.839
85.40.011	Cotización adicional	31.11.010.010	0	0	0	0	0	0
85.40.012	Comisiones por retiros programados y rentas temporales	31.11.010.010	755	1.922	75.610	308.130	39.318	425.735
85.40.013	Comisiones porcentuales	31.11.010.010	3.261.398	4.033.364	6.237.587	1.832.156	1.339.452	16.703.957
85.40.014	Comisiones pagadas por el afiliado	31.11.010.010	9.017	1.561	7.244	3.793	3.733	25.348
85.40.015	Otras comisiones	3.111.010.010	2.283	353	37.854	1.296	902	42.688
85.40.000	**Total**	31.11.010.010	**3.277.684**	**4.038.469**	**6.365.812**	**2.147.161**	**1.385.441**	**17.214.567**
85.50.010	Rentabilidad Encaje	31.11.020	388.977	458.534	1.392.679	643.355	197.336	3.080.881
	Gastos							
85.60.010	Prima del seguro de invalidez y sobrevivencia	31.11.030	9.144	11.266	17.759	5.990	3.865	48.024
85.60.020	Remuneraciones al personal de ventas	31.11.040.020	343.439	423.156	667.017	224.982	145.169	1.803.763
85.60.030	Comisiones pagadas por custodia de títulos	31.11.090.030	**38.428**	**47.347**	**74.634**	**25.174**	**16.243**	**201.826**
85.60.030.010	Nacionales	31.11.090.030	24.140	29.743	46.884	15.814	10.204	126.785
85.60.030.020	Extranjeros	31.11.090.030	14.288	17.604	27.750	9.360	6.039	75.041
85.60.040	Comisiones pagadas a mandatarios de inversiones en el extranjero	31.11.090.030	0	0	0	0	0	0
85.60.050	Gastos de transacción en bolsa de valores	31.11.090.030	16.190	19.948	31.444	10.606	6.843	85.031
85.60.060	Otros gastos según el Tipo de Fondo	31.11.090.030	0	0	0	0	0	0

2.05 ESTADOS COMPLEMENTARIOS

ix) DESAGREGACION DE LOS INGRESOS Y GASTOS SEGÚN EL TIPO DE FONDO DONDE TUVIERON SU ORIGEN

B. OTRA INFORMACION RELEVANTE "ESTADO DE RESULTADOS INTEGRALES INDIVIDUALES"

Razón Social **AFP PLANVITAL S.A.** **R.U.T** **98.001.200-K**

	ESTADO DE RESULTADOS INTEGRALES INDIVIDUALES	al 31-12-2015 Actual M$	al 31-12-2014 Anterior M$
85.70.010	Ingresos ordinarios	9.974.794	17.381.536
85.70.020	Rentabilidad del Encaje	1.692.163	3.080.881
85.70.030	Prima de seguro de invalidez y sobrevivencia (menos)	(14.845)	(48.024)
85.70.040	Gastos de personal (menos)	(6.280.338)	(8.001.559)
85.70.050	Depreciación y amortización (menos)	(224.862)	(267.214)
85.70.060	Pérdidas por deterioro (reversiones), neto (menos)	0	0
85.70.070	Investigación y desarrollo (menos)	0	0
85.70.080	Costos de reestructuración (menos)	0	0
85.70.090	Otros gastos varios de operación (menos)	(7.335.548)	(6.740.945)
85.70.100	Ganancia (pérdida) sobre instrumentos financieros designados como coberturas de flujo de efectivo	0	0
85.70.110	Ganancia (pérdida) por baja en cuentas de activos financieros disponibles para la venta	0	0
85.70.120	Ganancia (pérdida) por baja en cuentas de activos no corrientes no mantenidos para la venta	0	0
85.70.130	Costos financieros (Menos)	(205.393)	(65.255)
85.70.140	Ganancia (pérdida) procedente de inversiones	82.128	147.214
85.70.150	Plusvalía negativa inmediatamente reconocida (menos)	0	0
85.70.160	Participación en ganancia (pérdida) de coligadas contabilizadas por el método de la participación	437.660	476.493
85.70.170	Participación en ganancia (pérdida) de negocios conjuntos contabilizadas por el método de la participación	0	0
85.70.180	Diferencias de cambio	2.974	6.505
85.70.190	Resultados por unidades de reajuste	(70.100)	(55.572)
85.70.200	Otros ingresos distintos de los de operación	69.264	181.573
85.70.210	Otros gastos distintos de los de operación (menos)	(108.744)	(92.544)
85.70.220	**Ganancia (pérdida) antes de impuesto**	**(1.980.847)**	**6.003.089**
85.70.230	**Gasto (ingreso) por impuesto a las ganancias**	**580.422**	**(435.287)**
85.70.240	Ganancia (pérdida) de actividades continuadas, después de impuesto	(1.400.425)	5.567.802
85.70.250	Ganancia (pérdida) de operaciones descontinuadas, neta de impuesto	0	0
85.70.260	**Ganancia (pérdida)**	**(1.400.425)**	**5.567.802**

INDICE

NOTA 1. ASPECTOS LEGALES DE LA SOCIEDAD ADMINISTRADORA 74

NOTA 2. BASES DE PREPARACIÓN 75

NOTA 3. POLÍTICAS CONTABLES SIGNIFICATIVAS. 77

NOTA 4. CLASES DE EFECTIVO Y EQUIVALENTES AL EFECTIVO (CÓDIGO 11.11.010) (IAS 7). 84

NOTA 5. ENCAJE (CÓDIGO 12.11.010) 84

NOTA 6. INGRESOS ORDINARIOS (CÓDIGO 31.11.010) (IAS 18) 86

NOTA 7. CUENTAS POR COBRAR A LOS FONDOS DE PENSIONES..... 88

NOTA 8. CUENTAS POR PAGAR A LOS FONDOS DE PENSIONES (CLASE CÓDIGO 21.11.040.020). 89

NOTA 9. INVENTARIOS (CODIGO 11.11.070) 89

NOTA 10. SALDOS Y TRANSACCIONES CON ENTIDADES RELACIONADAS 89

NOTA 11. IMPUESTOS 91

NOTA 12. SEGURO PARA PENSIONES DE INVALIDEZ Y SOBREVIVENCIA CAUSADAS DURANTE LA VIDA ACTIVA DE LOS AFILIADOS. 95

NOTA 13. INSTRUMENTOS FINANCIEROS 129

NOTA 14. ARRENDAMIENTOS (IAS 17) 133

NOTA 15. PROPIEDADES, PLANTAS Y EQUIPOS (CÓDIGO 12.11.090) (*IAS 16*).....135

NOTA 16. PÉRDIDAS POR DETERIORO DEL VALOR DE LOS ACTIVOS *(IAS 36)*.....138

NOTA 17. ACTIVOS INTANGIBLES NETO (CÓDIGO 12.11.080) 138

NOTA 18. INVERSIONES EN COLIGADAS (CODIGO 12.11.060) 141

NOTA 19. OTRAS CUENTAS POR PAGAR (CÓDIGO 21.11.040.110) 145

NOTA 20. PRÉSTAMOS QUE DEVENGAN INTERESES (CÓDIGO 21.11.010 – 22.11.010).....145

NOTA 21. PROVISIONES (CÓDIGO 21.11.060 – 22.11.060) 146

NOTA 22. PASIVOS ACUMULADOS (O DEVENGADOS) (CÓDIGO 21.11.120) 147

NOTA 23. CUENTAS POR PAGAR A OTRAS AFP (CLASE CÓDIGO 21.11.040.080) 147

NOTA 24. RETENCIONES A PENSIONADOS (CLASE CÓDIGO 21.11.040.090) 147

NOTA 25.COTIZACIONES DE SALUD DE AFILIADOS INDEPENDIENTES Y PENSIONADOS (CLASE CÓDIGO 21.11.040.030 - 21.11.040.090). 147

NOTA 26. PENSIONES POR PAGAR (CÓDIGO 21.11.040.040) 148

NOTA 27. PROPIEDAD Y CAPITAL DE LA ADMINISTRADORA 148

NOTA 28. EFECTO DE LAS VARIACIONES EN TIPOS DE CAMBIO DE LA MONEDA EXTRANJERA *(IAS 21)*.150

NOTA 29. PARTICIPACIÓN MINORITARIA (CÓDIGO 24.11.000) 150

NOTA 30. CONTRATOS DE PRESTACIÓN DE SERVICIOS 150

NOTA 31. REMUNERACIONES DEL DIRECTORIO 151

NOTA 32. POLITICAS DE DESAGREGACION DE LOS INGRESOS Y GASTOS SEGÚN EL TIPO DE FONDO DONDE TUVIERON SU ORIGEN.....151

NOTA 33. CONTINGENCIAS Y RESTRICCIONES (IAS 37)..... 152

NOTA 34. INFORMACIÓN A REVELAR SOBRE SEGMENTOS DE OPERACIÓN (*IFRS 8)*..... 153

NOTA 35. SANCIONES.....153

NOTA 36.OTRAS REVELACIONES 155

NOTA 37. DEUDORES COMERCIALES Y OTRAS CUENTAS POR COBRAR, NETO (CODIGO: 11.11.050).. 155

NOTA 38. OTROS ACTIVOS NO CORRIENTES (CLASE CODIGO: 12.11.160)..... 156

NOTA 39. FACTORES DE RIESGO 156

NOTA 40. DONACIONES 156

NOTA 41. HECHOS POSTERIORES 157

NOTA 1. ASPECTOS LEGALES DE LA SOCIEDAD ADMINISTRADORA

a) Razón Social de la Administradora.

Administradora de Fondos de Pensiones Planvital S.A..

b) Domicilio legal de la Administradora

Tenderini Nº 127 Piso Nº 4 Comuna de Santiago, Chile.

c) Singularización de la escritura pública de constitución de la Sociedad.

La Administradora fue constituida como una sociedad anónima cerrada por escritura pública, otorgada ante el Notario de Santiago señor Miguel Garay F., con fecha 17 de Agosto de 1981.

d) Resolución de la Superintendencia y la fecha de publicación e inscripción del certificado otorgado por la Superintendencia que autorizó el inicio de actividades de la Administradora.

Se autorizó su existencia y sus estatutos por Resolución de la Ex Superintendencia de Administradoras de Fondos de Pensiones (Actualmente Superintendencia de Pensiones). Nº E-15/81 de fecha 25 de Agosto de 1981, inscrita a fs. 15.859 Nº 8.770 del Registro de Comercio del Conservador de Bienes Raíces de Santiago y se publicó en el Diario Oficial del 27 de Agosto de 1981.

Según Resolución Nº E-132-96, de fecha 4 de noviembre de 1996, se aprueba fusión de AFP Magister S.A. y AFP Futuro S.A., adquiriendo la primera el 100% de las acciones, traspasándose así el total de su activo y pasivo, siendo ésta la continuadora legal.

Según Resolución Nº E-151-98, de fecha 1° de septiembre de 1998, se aprueba fusión de AFP Magister S.A. y AFP Qualitas S.A., adquiriendo la primera el 84,59% de las acciones, traspasándose así el total de los activos y pasivos y siendo ésta la continuadora legal.

Según Resolución Nº E-168-2001 de fecha 1° de febrero de 2001, se aprueba fusión de AFP Magister S.A. y AFP Aporta Fomenta S.A., siendo la primera la que ha comprado el 100% de las acciones, por lo tanto adquiere el total de su activo y pasivo, siendo ésta la continuadora legal.

Con fecha 01 de marzo de 2004, según resolución Nº E-181-2004, se aprobó la fusión de AFP Magister S.A. con AFP Planvital S.A., por incorporación de esta última a la primera que absorbe. Además, se acordó modificar los estatutos de AFP Magister S.A. en orden a cambiar su razón social, por el de "Administradora de Fondos de Pensiones Planvital S.A.", la que podrá usar para todos los efectos legales y comerciales la sigla "AFP Planvital S.A.".

De acuerdo a lo dispuesto en el Compendio de normas del sistema de pensiones (titulo VII, libro IV, Capitulo IV) de la Superintendencia de Pensiones, la única forma de inversión y de prestación de servicios que pueden realizar las Administradoras en el extranjero es a través de la constitución de filiales.

Con fecha 25 de enero de 1995 según resolución Nº E-102-94, la citada Superintendencia autorizó la existencia de la filial Magister Internacional S.A., en la que la Administradora posee una participación del 99,98%.

Con fecha 03 de diciembre de 2002 según resolución Nº E-178-2003, la citada Superintendencia autorizó la existencia de la filial Planvital Internacional S.A., en la que la Administradora posee una participación del 99,95%.

Con fecha 10 de Febrero de 2010, según resolución Nº E 20-3-2010, la Superintendencia de Pensiones aprobó la venta de 465.733 acciones de la sociedad filial Asesorías Previsionales Planvital S.A. de las cuales era titular, a la sociedad filial Magíster Internacional S.A., produciéndose así, la fusión de ambas sociedades filiales por incorporación del activo y pasivo de la primera a la segunda que absorbe y por haberse radicado en esta última, el 100% de las acciones de la primera.

e) Objetivo de la Administradora de Fondos de Pensiones en conformidad al D.L. N° 3.500.

El objetivo único y exclusivo de la Sociedad Administradora, es administrar los Fondos de Pensiones Planvital Tipo A, Tipo B, Tipo C, Tipo D y Tipo E y otorgar los beneficios y prestaciones establecidas por el D.L. N° 3.500 y sus modificaciones posteriores, y realizar las demás actividades que las leyes expresamente le autoricen, en especial, constituir como complementación de su giro, sociedades anónimas filiales en los términos del artículo 23 del D.L. Nº 3.500 e invertir en sociedades anónimas constituidas como empresas de depósito de valores a que se refiere la Ley Nº 18.876.

f) Inscripción en el Registro de Valores.

De acuerdo con las disposiciones legales vigentes relativas al mercado de valores y sociedades anónimas, la sociedad está inscrita en el Registro de Valores bajo el Nº 661.

g) Fecha de iniciación de actividades.

La Sociedad inició sus actividades a contar del 27 de Agosto de 1981.

h) Nombre de la institución que tiene bajo su responsabilidad la fiscalización de sus actividades.

La institución que tiene por responsabilidad la fiscalización de las actividades de la Sociedad Administradora es la Superintendencia de Pensiones.

NOTA 2. BASES DE PREPARACIÓN

a) Declaración de cumplimiento con normas NIIF

Estos Estados de Situación Financiera Consolidados NIIF han sido preparados de acuerdo a lo dispuesto en carácter obligatorio en el libro IV, Título VII, Letra D del Compendio de Normas del Sistema de Pensiones emitido por la Superintendencia de Pensiones, según las facultades que le otorga la Ley N°20.255 en su Artículo 47 N°6.

El Compendio de la Superintendencia de Pensiones, establece las normas contables que deben ser consideradas como la base para la confección y presentación de los estados financieros de las Administradoras de Fondos de Pensiones y de sus sociedades filiales, salvo en aquellos casos no prescritos en esta norma, en cuyo caso las Administradoras deberán ceñirse a lo dispuesto por la Superintendencia de Valores y Seguros, y en ausencia de estás, de acuerdo a las Normas Internacionales de Información Financiera (NIIF) acordados por el International Accounting Standards Board (IASB). En caso de existir discrepancias entre las Normas Internacionales de Información Financiera y los criterios contables emitidos por la SP (Compendio de normas) primarán estas últimas.

De acuerdo a lo establecido en el Capítulo II, Letra D, Título VII del libro IV del Compendio de Normas del Sistema de Pensiones (el "Compendio"), la Administradora debe informar aquellos tratamientos contables, presentaciones y/o revelaciones de información financiera que no cumplan íntegramente con las Normas Internacionales de Información Financiera ("NIIF").

Al respecto, se deja constancia de lo siguiente:

a.1) Impuesto Diferido. Oficio Ordinario N° 4673, de fecha 2 de marzo de 2015, de la Superintendencia de Pensiones. Nota 11 "Impuesto", del numeral 2.06 "Notas Explicativas", Capítulo II, Letra D, Título VII, Libro IV, del Compendio de Normas del Sistema de Pensiones.

Con fecha 17 de octubre de 2014, la Superintendencia de Valores y Seguros dictó Oficio Circular N° 856, mediante el cual instruyó a todas las sociedades fiscalizadas a contabilizar contra patrimonio las diferencias en activos y pasivos que se produzcan por concepto de Impuestos Diferidos, con ocasión de la entrada en vigencia de la Ley N° 20.780. Mediante Oficio Ordinario N° 4673, la Superintendencia de Pensiones instruyó a las sociedades fiscalizadas por ella a presentar los estados financieros correspondientes al 30 de septiembre y 31 de diciembre de 2014, ajustados a las instrucciones impartidas por la Superintendencia de Valores y Seguros mediante el oficio circular citado.

Con lo anterior, la Administradora de Fondos de Pensiones ha registrado contra patrimonio las diferencias en activos y pasivos por concepto de impuestos diferidos, producidas por el incremento en la tasa del impuesto de primera categoría introducido por la Ley 20.780. Dicha forma de contabilización difiere de lo establecido por las NIIF, conforme a las cuales habría correspondido registrar dicho efecto contra resultados del ejercicio al 31 de diciembre de 2014 y cuyo efecto en las bases de contabilidad significó un cargo al patrimonio (resultados retenidos ganancias y pérdidas acumuladas) por un importe de M$ 1.477.282.-

a.2) Reconocimiento y medición de ingresos y gastos.

Se deja constancia que no obstante esta Administradora presentó en informes previos que el registro de los ingresos y del pago de los costos asociados a la adquisición de contratos de productos obligatorios y voluntarios, presentaban diferencias con lo señalado en NIIF, se ha reconsiderado dicha conclusión, teniendo especial consideración a lo dispuesto en Oficio Ordinario N°1467, de la Superintendencia de Pensiones. En efecto, existiendo correlación entre los ingresos y gastos; del tratamiento individual a cada afiliado; y, que ambos son medidos con fiabilidad, se concluye que no hay diferencias de reconocimiento y medición de ingresos y gastos con respecto a las NIIF.

a.3) Devolución por experiencia favorable de Contratos de Seguro de Invalidez y Sobrevivencia.

La devolución por experiencia favorable de los contratos de seguros de invalidez y sobrevivencia, corresponde a la estimación necesaria de las reservas de dichos contratos y la devolución o aporte que debe recibirse o entregarse cada mes para constituir dichas reservas. Esta Administradora mantiene el registro mensual del estado del balance de aquellos contratos que mantienen algún asegurado con dictamen pendiente. Los contratos de seguro de invalidez y sobrevivencia que establecían la existencia de devoluciones de prima por experiencia favorable, otorgaban cobertura por períodos anteriores al mes de Julio 2009, por lo que se ha ido reduciendo permanentemente el impacto financiero del registro de reservas, requerimiento y devolución de primas.

Presentación y Revelación

- Presentación de resultados trimestrales en estados financieros anuales.
- Presentación de estados complementarios.
- Revelación de hechos relevantes y análisis razonado.

b) Bases de medición

Los estados financieros consolidados han sido preparados en base al costo histórico, excepto por los valores incluidos en el rubro encaje e inversiones financieras de corto plazo incluido en efectivo y efectivo equivalente, las cuales se presentan valorizadas según el compendio de normas de la Superintendencia de Pensiones.

c) Bases de confección

Los estados financieros consolidados al 31 de diciembre de 2015 y 2014, han sido preparados de acuerdo a las normas impartidas por la Superintendencia de pensiones, en lo no regulado por ésta, conforme a lo establecido por la Superintendencia de Valores y Seguros, y en ausencia de esta última, de acuerdo a las Normas Internacionales de Información Financiera (NIIF).

d) Moneda funcional y de presentación.

La moneda funcional para la preparación y presentación de los estados financieros consolidados de AFP Planvital S.A. esta determinada como la moneda del entorno económico principal en que opera (según lo establecido en NIC N° 21). Todas aquellas transacciones que efectúe en otra moneda, serán convertidas a tasa de cambio vigente a la fecha de la transacción. La moneda funcional y de presentación de los estados financieros será el peso chileno.

e) Responsabilidad de la información y estimaciones realizadas

La información contenida en estos Estados Financieros Consolidados es responsabilidad del Directorio de la Sociedad, que manifiesta expresamente que se han aplicado los principios y criterios incluidos en el Compendio de Normas de la Superintendencia de Pensiones, según se describe en Nota 2a.

En la preparación de los Estados Financieros Consolidados se han utilizado determinadas estimaciones realizadas por la Administración de la Compañía, para cuantificar algunos de los activos, pasivos, ingresos, gastos y compromisos que figuran registrados en ellos. Estas estimaciones se refieren básicamente a:

i. Deterioro de activos: La compañía revisa el valor libro de sus activos tangibles e intangibles para determinar si hay cualquier indicio que el valor libro no puede ser recuperable. Si existe dicho indicio, el valor recuperable del activo se estima para determinar el alcance del deterioro. En la evaluación de deterioro, los activos que no generan flujo de efectivo independiente, son agrupados en una Unidad Generadora de Efectivo ("UGE") a la cual pertenece el activo. El monto recuperable de estos activos o UGE, es medido como el mayor valor entre su valor justo y su valor libro.

   La administración necesariamente aplica su juicio en la agrupación de los activos que no generan flujos de efectivo independientes y también en la estimación, la periodicidad y los valores del flujo de efectivo subyacente en los valores del cálculo. Cambios posteriores en la agrupación de la UGE o la periodicidad de los flujos de efectivo podría impactar los valores libros de los respectivos activos.

   En el caso de los activos financieros que tienen origen comercial, la Compañía tiene definida una política para el registro de provisiones por deterioro en función de la incobrabilidad del saldo vencido, la cual es determinada en base a un análisis de la antigüedad, recaudación histórica y el estado de la recaudación de las cuentas por cobrar.

ii. La probabilidad de ocurrencia y el monto de los pasivos de monto incierto o contingente. Las estimaciones se han realizado considerando la información disponible a la fecha de emisión de los presentes estados financieros, sin embargo, los acontecimientos futuros podrían obligar a modificarlas en los próximos ejercicios (de forma prospectiva como un cambio de estimación).

f) Fecha del estado de situación financiera

La situación financiera señalada en los presentes estados financieros consolidados es al 31 de diciembre de 2015 y 2014.

g) Período cubierto por los estados financieros

Los estados financieros consolidados (en adelante, "estados financieros") cubren los ejercicios comprendidos entre el 01 de enero y el 31 de diciembre de 2015 y al 31 de diciembre de 2014.

h) Bases de conversión

Los tipos de cambios utilizados, son los que a continuación se señalan:

MONEDA	Tipo de Cambio		Variación Porcentual
	Ejercicio Actual al 31/12/2015 $	Ejercicio Anterior al 31/12/2014 $	
Unidad de Fomento	25.629,09	24.627,10	4,07%
(*) Dólar Observado de cierre	710,16	606,75	17,04%

(*) El dólar informado es el que publica el Banco Central de Chile, el primer día hábil del mes de enero de 2016 y enero de 2015 respectivamente, el dólar que se ocupa en la valorización del Encaje es el del ultimo día hábil del mes de diciembre, el Encaje representa un 57,85% del total de activos consolidados de la sociedad, el valor del dólar utilizado para la valorización del encaje es de $707,34 valor al 31 de diciembre de 2015 y de $ 607,38 valor al 31 de diciembre de 2014.

i) Nivel de redondeo utilizado al presentar los montos en los estados financieros

Los estados financieros consolidados son presentados en pesos chilenos y todos los valores redondeados a miles de pesos más cercano, excepto donde se indique lo contrario.

j) Reclasificación de partidas en los estados financieros

Al 31 de diciembre de 2015, no existe reclasificación de saldos.

k) Información a revelar sobre el capital

La gestión de capital se refiere a la administración del patrimonio de la Compañía. Los objetivos de AFP Planvital S.A. en relación con la gestión del capital son el salvaguardar la capacidad del mismo para continuar como empresa en funcionamiento, además de procurar un buen rendimiento para los accionistas. La Administradora maneja su estructura de capital de tal forma que su endeudamiento no ponga en riesgo su capacidad de pagar sus obligaciones u obtener un rendimiento adecuado para sus inversionistas.

NOTA 3. POLÍTICAS CONTABLES SIGNIFICATIVAS.

a) Bases de consolidación

Filial: Es filial de una Administradora de Fondos de Pensiones, que se denomina matriz, aquella en la que ésta controla directamente o a través de otra persona natural o jurídica más del 50% de su capital con derecho a voto.

En el proceso de consolidación se eliminan las transacciones intercompañias y los saldos y las ganancias no realizadas por transacciones entre entidades. La parte correspondiente a personas distintas de los accionistas de la Administradora, se muestran apropiadamente tanto en el Estado de Situación Financiera consolidados, como en el Estado de Resultados Integrales consolidados.

Los presentes estados financieros consolidados incluyen las cifras consolidadas de Magíster Internacional S.A.

Rut	Nombre de la Sociedad	% de Participacion	Tipo de Propiedad	Moneda Funcional
96.722.140-6	Magister Internacional S.A.	99,98%	Directa	Pesos Chilenos

Para contabilizar la compra de filiales AFP Planvital S.A. utiliza el método de adquisición. Este método establece que el costo de adquisición corresponde al valor razonable de los activos entregados y de los pasivos incurridos o asumidos en la fecha de intercambio. Los activos identificables adquiridos y los pasivos y contingencias identificables asumidos en una combinación de negocios se valoran inicialmente por su valor razonable a la fecha de adquisición, con independencia del alcance de los intereses minoritarios. El exceso del costo de adquisición sobre el valor razonable de la participación de AFP Planvital S.A. en los activos netos identificables adquiridos, se reconoce como un activo denominado Plusvalía comprada (goodwill). Si el costo de adquisición es menor que el valor razonable de los activos netos de la filial adquirida, la diferencia se reconoce directamente en el estado de resultados.

Todos los saldos y transacciones entre entidades relacionadas han sido eliminados en proceso de consolidación.

El valor patrimonial de la participación de los accionistas minoritarios en el patrimonio y en los resultados de las sociedad filial consolidada se presenta, en los rubros "Patrimonio neto; participaciones minoritarias" en el Estado Consolidado de Situación Financiera y "Ganancia atribuible a participación minoritaria" en el Estado Consolidado de Resultados Integrales.

b) Transacciones en moneda extranjera

Los Estados Financieros Individuales de cada una de las filiales incluidas en los Estados Financieros Consolidados se presentan en la moneda del ambiente económico primario en el cual operan las sociedades (su moneda funcional). Para propósitos de los Estados Financieros Consolidados, los resultados y la posición financiera de cada sociedad son expresados en pesos chilenos, que es la moneda funcional de la Sociedad Matriz y la moneda de presentación para los Estados Financieros Consolidados.

En la preparación de los Estados Financieros de las filiales, las transacciones en monedas distintas a la moneda funcional de la sociedad (monedas extranjeras) se convierten a la tasa de cambio vigente a la fecha de la transacción. En la fecha de cada Estado de Situación Financiera, los activos y pasivos monetarios expresados en monedas extranjeras son convertidos a las tasas de cambio de cierre del estado de situación.

Para propósitos de presentar los Estados Financieros Consolidados, los Estados Financieros de la filial cuyas monedas funcionales son distintas al peso chileno, han sido traducidos a peso chileno de acuerdo a las disposiciones establecidas en la Norma Internacional de Contabilidad N°21 (NIC 21), a través de la conversión de los activos y pasivos al tipo de cambio de cierre, y los ingresos y gastos a los tipos de cambio promedio de cada mes.

c) Existencias

Las existencias corresponden a insumos y suministros que son necesarios para la operación del negocio (artículos de oficina e insumos varios), el método de valorización de las existencias es el valor de costo histórico, y el sistema de costeo es el precio medio ponderado. Dichos valores así determinados no superan los respectivos valores de realización. La Sociedad no ha constituido provisiones que rebajen el activo.

d) Instrumentos financieros

Los activos financieros se clasifican en los siguientes:

Activos financieros a valor razonable con cambios en resultados: Estos son activos financieros mantenidos para negociar. Un activo financiero se clasifica en esta categoría si se adquiere principalmente con el ánimo de venderlo en el corto plazo, por lo que se clasifican como activos corrientes. Estos activos se registran inicialmente al costo y con posterioridad, su valor se actualiza de acuerdo a su valor razonable, reconociéndose los cambios de valor en el estado de resultados.

Activos financieros mantenidos hasta su vencimiento: Se trata de activos financieros no derivados con pagos fijos o determinables y vencimiento fijo con la intención positiva y la capacidad de mantener hasta su vencimiento. Estos activos se clasifican como no corrientes, excepto aquellos con vencimiento inferior a 12 meses contados desde la fecha del estado financiero, que se clasifican como activos corrientes.

Activos financieros disponibles para la venta: Corresponde a aquellos activos que no pueden ser clasificados en las categorías anteriores. Se clasifican como activos no corrientes, salvo que exista la intención de enajenarlos dentro de los 12 meses contados desde la fecha del balance.

e) Efectivo y equivalente al efectivo Inversiones financieras

Efectivo equivalente:
Bajo este rubro se registra el efectivo en caja y bancos, depósitos a plazo, cuotas de fondos mutuos y otras inversiones a corto plazo de alta liquidez que son rápidamente realizables en caja y que tienen un bajo riesgo de cambios en su valor.

f) Inversiones financieras

Encaje:
El Encaje debe ser invertido por la Administradora en los Fondos de Pensiones que administra, el cual debe ser equivalente al 1% de las cuotas de dichos Fondos. Esta inversión se valorará multiplicando el número de cuotas, mantenidas por la Administradora en los Fondos de Pensiones, por el valor de cierre de éstas del día en que corresponda la información.

Fondo de responsabilidad residual:
Las inversiones mantenidas por este concepto según lo instruido en Oficio Ordinario Nº F-0283 del 14 de enero de 1987, se encuentran constituidas por depósitos a plazo emitidos por Instituciones Financieras, pagarés emitidos por el Banco Central y la Tesorería General de la República, Letras Hipotecarias emitidas por Bancos e Instituciones Financieras y Bonos emitidos por Empresas Privadas, y se valorizan según las normas vigentes establecidas al respecto por la Superintendencia de Pensiones (ver nota N° 38).

g) Estimaciones de incobrables

Al 31 de diciembre de 2015 y 2014, Administradora mantiene saldos por este concepto según lo indicado a continuación: 100% de los montos por cobrar a Inverlink, ABN (80% al 31 de diciembre de 2006), Oficio 10.074 y Cía. de Seguros Convida S.A., y de acuerdo a la respuesta en Oficio Nº 6664 de fecha 13 de abril de 2005, en la que se instruye provisionar en un 50% el caso Machasa. En el ejercicio 2006 se provisionó el 50% restante correspondiente a Machasa.

h) Propiedad Plantas y equipos

Las propiedades, planta y equipos que posee la Sociedad corresponden a los activos tangibles que cumplen la siguiente definición:

- Son para el uso interno (administración y ventas).
- Son utilizados para suministrar servicios.
- Son recibidos en arrendamiento en virtud de un contrato (que cumple las condiciones establecidas en NIC 17).
- Se esperan utilizar por más de un período (largo plazo)
- El costo inicial del activo fijo puede incluir:
  - Precio de adquisición (más los aranceles de importación y otros costos asociados a las importaciones); y,
  - Cualquier costo directamente atribuible al traslado del activo a su ubicación final y al acondicionamiento necesario para que comience a operar.

La Sociedad ha optado por el método del Costo, para todos los elementos que componen su activo fijo, que consiste en valorizar al costo inicial, menos depreciación acumulada, menos pérdidas por deterioro del valor (si las hubiere). La Sociedad ha asignado como costo atribuido el valor contable de dichos bienes (Costo de adquisición corregido monetariamente) en la fecha de primera adopción (Exención NIIF 1).
La Sociedad deprecia sus activos fijos desde el momento en que los bienes están en condiciones de uso, distribuyendo linealmente el costo en los meses de vida útil estimada.

i) Propiedad Plantas y equipos (Arriendos financieros)

Los contratos de arrendamiento que cumplen con las características de un leasing financiero son contabilizados como activos y pasivos al inicio del contrato, en un monto equivalente al valor actual de las cuotas de arrendamiento que deberán ser pagadas en el período del contrato, más el valor presente del monto de la opción de compra.

Si una venta con retro-arrendamiento posterior resulta ser un arrendamiento financiero, cualquier exceso del monto de la venta sobre el valor de libros no se reconocerá inmediatamente como ingreso, por el vendedor-arrendatario. En cambio se diferirá y amortizará a lo largo del plazo del arrendamiento.

Los activos en leasing son depreciados linealmente de acuerdo con su vida útil restante. Las depreciaciones del período se presentan adicionadas a las depreciaciones de los demás activos fijos de la Sociedad.

Los activos en leasing no son jurídicamente propiedad de la Administradora, mientras ésta no ejerza la opción de compra respectiva.

j) Menor valor de inversiones (plusvalía comprada)

La plusvalía comprada generada en la adquisición de una filial representa el exceso del costo de adquisición sobre la participación de la Compañía en el valor razonable neto de los activos, pasivos y pasivos contingentes identificables de la entidad adquirida reconocidos en la fecha de adquisición. La plusvalía comprada se reconoce inicialmente como un activo al costo y posteriormente es medida al costo menos cualquier pérdida por deterioro, en el caso de existir.

Para propósitos de probar el deterioro, la plusvalía comprada es asignada a cada una de las Unidades Generadoras de Efectivo de la Compañía que se espera se beneficien de las sinergias de la combinación. Las Unidades Generadoras de Efectivo a las cuales la plusvalía comprada ha sido asignada, son probadas por deterioro anualmente, o con una mayor frecuencia cuando existen indicios de que la unidad podría haber sufrido deterioro. Si el monto recuperable de la Unidades Generadoras de Efectivo es menor que el valor libro de la unidad, la pérdida por deterioro es asignada, en primer lugar, a disminuir el valor libro de cualquier Goodwill asignado a la unidad y luego a los otros activos de la unidad prorrateados sobre la base del valor libro de cada activo en la unidad. Las pérdidas por deterioro reconocidas en el Goodwill no son reversadas en períodos posteriores.

El menor valor de inversiones se determinó de acuerdo a lo dispuesto en Circular Nº 1.697 de la Superintendencia de Valores y Seguros en la adquisición de AFP Futuro S.A., AFP Qualitas S.A., AFP Fomenta S.A., AFP Aporta Fomenta S.A. y la antigua AFP Planvital S.A..

k) Deterioro

En forma posterior a la aplicación del método de participación, la Sociedad determina si es necesario reconocer pérdidas por deterioro de la inversión de AFP Planvital S.A. sobre su filial. En este sentido se determina a la fecha de cierre de los estados financieros la existencia de indicios objetivos de que la inversión está deteriorada. En caso afirmativo, la Sociedad determina el deterioro como la diferencia entre el valor justo de la asociada y el costo de adquisición y lo reconoce en el estado de resultados.

l) Beneficios del personal

El costo de vacaciones y los beneficios del personal se reconocen sobre base devengada.

Al 31 de diciembre de 2015 y 2014, la Sociedad no presenta provisión de indemnización por años de servicios, por no existir obligaciones contractuales al respecto.

Con fecha 24 de junio de 2014 se firmó un nuevo convenio colectivo que tendrá vigencia a contar del 01 de junio de 2014 hasta el 31 de mayo de 2018.

Forman parte de los beneficios del personal de AFP Planvital S.A. los siguientes:

1. Cada tres meses se reajustarán los sueldos de acuerdo a la variación del IPC.
2. Gratificación legal garantizada anticipada mensualmente.
3. Veintiuna becas de 1 UF mensual a trabajadores que estudien y que tengan una renta inferior a 35 UF, y tres becas de excelencia académica al trabajador que siendo titular de la beca de estudio, obtenga el más alto promedio de calificaciones.
4. Bono de escolaridad hijos de funcionarios.
5. Movilización y Colación.
6. Pago 3 primeros días de enfermedad del funcionario con tope de dos licencias al año.
7. Asignación de caja a los funcionarios contratados como cajero y pago proporcional al reemplazante.
8. Uniforme invierno y verano para el personal femenino.
9. Uniforme invierno y verano personal auxiliar masculino.
10. Vale de tienda una vez año para el personal administrativo masculino, y femenino que no usa uniforme.
11. Bono matrimonio de 5 UF y cinco días de permiso más una noche en un hotel mínimo 4 estrellas.
12. Bono de 5 UF por nacimiento de hijo y 6 días de permiso legal para los varones. Si el nacimiento es múltiple 10 UF y 10 días.
13. Para las funcionarias, gasto sala cuna hasta los dos años de edad del hijo.
14. Seguro de vida por 400 UF.
15. Seguro dental para los trabajadores afiliados al Bienestar. (Aporte empresa y aporte trabajador).
16. A solicitud del trabajador se cancelan las vacaciones progresivas.
17. La empresa otorga un préstamo mediante anticipo de vacaciones equivalente al 50% del sueldo base.
18. Bono por fallecimiento del cónyuge, hijos y padres del trabajador y permiso de siete días hábiles con goce integro de remuneraciones, en caso de fallecimiento de parientes de segundo grado por consanguinidad, la empresa otorgara permiso de un día con goce integro de remuneraciones.
19. Permiso para retirarse a las 14:00 por cumpleaños del trabajador.
20. Premio por reconocimiento a la trayectoria laboral.
21. Permiso para retirarse a las 13:00 horas en Fiestas Patrias, Navidad y Año Nuevo.
22. Regalo de Navidad para los niños de hasta 12 años.
23. Actividad recreativa para los funcionarios en el mes de diciembre.
24. A solicitud del trabajador, anticipo de sueldo hasta 30% sueldo base.
25. Tres días administrativos anuales.
26. Bono marzo, la empresa pagara al personal administrativo un bono en el mes de marzo por el no uso de días administrativos.

m) Provisiones

Las provisiones son reconocidas por la Sociedad, cuando AFP Planvital S.A. tiene una obligación presente, emanada de eventos pasados, y es probable que se requiera una salida de recursos para liquidar la operación y sobre la cual se puede hacer una estimación confiable del monto de la obligación.

El monto reconocido como provisión representa la mejor estimación de los pagos requeridos para liquidar la obligación presente a la fecha de cierre de los Estados Financieros, teniendo en consideración los riesgos de incertidumbre en torno a la obligación.

Cuando una provisión es determinada usando los flujos de caja estimados para liquidar la obligación presente, su valor libro es el valor presente de dichos flujos de efectivo.

Cuando se espera recuperar, parte o la totalidad de los beneficios económicos requeridos para liquidar una provisión desde un tercero, el monto por cobrar se reconoce como un activo, si es prácticamente cierto que el reembolso será recibido, y el monto por cobrar puede ser medido de manera confiable.

Se incluyen bajo este rubro los saldos vigentes con Compañías de Seguros, amparados en contratos que estipulan clausulas que si la Tasa Siniestral es inferior a la Tasa Máxima, la Administradora tendrá derecho al noventa y ocho por ciento de la diferencia entre la Tasa Máxima y la Tasa Siniestral del Contrato, por concepto de siniestralidad favorable. Por su parte, si la siniestralidad es superior a la Tasa Máxima, no corresponderá participación alguna a la Administradora. Los ajustes por siniestralidad se determinan y se pagan según las fechas y condiciones de cada contrato.

n) Reconocimiento de ingresos y gastos

Los ingresos de la Sociedad son reconocidos sobre base percibida, una vez acreditado los valores en los fondos de pensiones. Esto es, los ingresos percibidos en cualquier mes, corresponden principalmente a las comisiones cobradas a los cotizantes por su cotización del mes anterior.

Con respecto a los costos de explotación, principalmente constituido por los gastos de seguros de invalidez y sobrevivencia, estos se cancelan sobre la base de las remuneraciones imponibles declaradas y acreditadas en los fondos de pensiones.

Por ende para efectos operacionales, existe una correlación de ingresos y gastos en lo que respecta a sus registros contables.

o) Ingresos y gastos financieros

Los ingresos y gastos financieros originados por activos y pasivos financieros, son registrados sobre base devengada en el estado de resultados.

p) Operaciones descontinuadas

Al 31 de diciembre de 2015 y 2014, la Sociedad no presenta operaciones descontinuadas que revelar.

q) Ganancia por acción

Los beneficios netos por acción se calculan dividiendo la utilidad neta atribuible a los accionistas por el promedio ponderado del número de acciones ordinarias en circulación durante el periodo.

r) Información financiera por segmento

En consideración al giro que desarrolla la Sociedad (Administración de Fondos de Pensiones), recibiendo como ingresos por esta prestación (Comisiones), la Empresa considera que solo existe una unidad generadora de caja, por tal razón no se aperturara el Estado de Resultados.

s) Coberturas

La Administradora no efectúa este tipo de operaciones.

t) Impuesto a la renta e impuestos diferidos

La Sociedad y su filial en Chile contabilizan el Impuesto a la Renta sobre la base de la renta líquida imponible determinada según las normas establecidas en la Ley de Impuesto a la Renta.

Se reconocen impuestos diferidos sobre las diferencias temporarias que surgen en inversiones en filiales y asociadas, excepto en aquellos casos en que el grupo pueda controlar la fecha en que revertirán las diferencias temporarias y sea probable que éstas no se vayan a revertir en un futuro previsible.

Los impuestos diferidos originados por diferencias temporarias y otros eventos que crean diferencias entre la base contable y tributaria de activos y pasivos, se registran de acuerdo con las normas establecidas en NIC 12 "Impuesto a la renta".

Según lo establecido en el Oficio Ordinario N° 4673 de la Superintendencia de Pensiones, emitido con fecha 02 de marzo de 2015, en relación con el Oficio Circular N° 856 de 17 de octubre de 2014, de la Superintendencia de Valores y Seguros, las variaciones en los activos y pasivos por impuestos diferidos que son efecto directo de la entrada en vigencia de la Ley N° 20.780, han sido registradas contra patrimonio (otras reservas) (Ver Notas 2a, 11 c1 y 27).

u) Las siguientes nuevas Normas e Interpretaciones han sido emitidas pero su fecha de aplicación aún no están vigentes:

Nuevas NIIF	Nuevas Normas	Fecha de aplicación
IFRS 9	Instrumentos Financieros	01 de enero de 2018
IFRS 15	Ingresos procedentes de Contratos con Clientes	01 de enero de 2018
IFRS 16	Arrendamientos	01 de enero de 2019

IFRS 9 "Instrumentos Financieros"

En julio de 2014 fue emitida la versión final de IFRS 9 Instrumentos Financieros, reuniendo todas las fases del proyecto del IASB para reemplazar IAS 39 Instrumentos Financieros: Reconocimiento y Medición. Esta norma incluye nuevos requerimientos basados en principios para la clasificación y medición, introduce un modelo "más prospectivo" de pérdidas crediticias esperadas para la contabilidad del deterioro y un enfoque sustancialmente reformado para la contabilidad de coberturas. Las entidades también tendrán la opción de aplicar en forma anticipada la contabilidad de ganancias y pérdidas por cambios de valor justo relacionados con el "riesgo crediticio propio" para los
pasivos financieros designados al valor razonable con cambios en resultados, sin aplicar los otros requerimientos de IFRS 9. La norma será de aplicación obligatoria para los periodos anuales que comiencen a partir del 1 de enero de 2018. Se permite su aplicación anticipada.

IFRS 15 "Ingresos procedentes de Contratos con Clientes"

IFRS 15 Ingresos procedentes de Contratos con Clientes, emitida en mayo de 2014, es una nueva norma que es aplicable a todos los contratos con clientes, excepto arrendamientos, instrumentos financieros y contratos de seguros. Se trata de un proyecto conjunto con el FASB para eliminar diferencias en el reconocimiento de ingresos entre IFRS y US GAAP. Esta nueva norma pretende mejorar las inconsistencias y debilidades de IAS 18 y proporcionar un modelo que facilitará la comparabilidad de compañías de diferentes industrias y regiones. Proporciona un nuevo modelo para el reconocimiento de ingresos y requerimientos más detallados para contratos con elementos múltiples. Además requiere revelaciones más detalladas. La norma será de aplicación obligatoria para los periodos anuales que comiencen a partir del 1 de enero de 2018. Se permite su aplicación anticipada.

IFRS 16 "Arrendamientos"

En el mes de enero de 2016, el IASB ha emitido IFRS 16 Arrendamientos. IFRS 16 establece la definición de un contrato de arrendamiento y especifica el tratamiento contable de los activos y pasivos originados por estos contratos desde el punto de vista del arrendador y arrendatario. La nueva norma no difiere significativamente de la norma que la precede, IAS 17 Arrendamientos, con respecto al tratamiento contable desde el punto de vista del arrendador. Sin embargo, desde el punto de vista del arrendatario, la nueva norma requiere el reconocimiento de activos y pasivos para la mayoría de los contratos de arrendamientos. IFRS 16 será de aplicación obligatoria para los periodos anuales que comiencen a partir del 1 de enero de 2019. La aplicación temprana se encuentra permitida si ésta es adoptada en conjunto con IFRS 15 Ingresos procedentes de Contratos con Clientes.

La Compañía aún se encuentra evaluando los impactos que podrían generar las mencionadas normas en los Estados Financieros Consolidados de AFP Planvital S.A.

Nuevas NIIF	Mejoras y Modificaciones	Fecha de aplicación
IAS 19	Beneficios a los empleados	01 de enero de 2016
IAS 16	Propiedades, Planta y Equipo	01 de enero de 2016
IAS 38	Activos Intangibles	01 de enero de 2016
IAS 28	Inversiones en Asociadas y Negocios Conjuntos	01 de Enero de 2016
IFRS 10	Estados Financieros Consolidados	01 de Enero de 2016
IFRS 7	Instrumentos Financieros: Información a Revelar	01 de Enero de 2016
IFRS 12	Información a Revelar sobre Participaciones en Otras Entidades	01 de Enero de 2016
IAS 1	Presentación de Estados Financieros	01 de Enero de 2016

IAS 19 "Beneficios a los Empleados"

Emitido en septiembre de 2014, clarifica que profundidad del mercado de los bonos corporativos de alta calidad crediticia se evalúa en base a la moneda en que está denominada la obligación, en vez del país donde se encuentra la obligación. Cuando no exista un mercado profundo para estos bonos en esa moneda, se utilizará bonos emitidos por el gobierno en la misma moneda y plazos. Las modificaciones serán de aplicación obligatoria para los periodos anuales que comiencen a partir del 1 de enero de 2016. Se permite su aplicación anticipada.

IAS 16 "Propiedades, Planta y Equipo", IAS 38 "Activos Intangibles"

IAS 16 y IAS 38 establecen el principio de la base de depreciación y amortización siendo el patrón esperado del consumo de los beneficios económicos futuros de un activo. En sus enmiendas a IAS 16 y IAS 38 publicadas en mayo de 2014, el IASB clarificó que el uso de métodos basados en los ingresos para calcular la depreciación de un activo no es adecuado porque los ingresos generados por una actividad que incluye el uso de un activo generalmente reflejan factores distintos del consumo de los beneficios económicos incorporados al activo. El IASB también aclaró que los ingresos generalmente presentan una base inadecuada para medir el consumo de los beneficios económicos incorporados de un activo intangible. Sin embargo, esta suposición puede ser rebatida en ciertas circunstancias limitadas. Las modificaciones son aplicables a contar del 1 de enero de 2016. Se permite su aplicación anticipada.

IAS 28 "Inversiones en Asociadas y Negocios Conjuntos", IFRS 10 "Estados Financieros Consolidados"

Las enmiendas a IFRS 10 Estados Financieros Consolidados e IAS 28 Inversiones en Asociadas y Negocios Conjuntos (2011) abordan una inconsistencia reconocida entre los requerimientos de IFRS 10 y los de IAS 28 (2011) en el tratamiento de la venta o la aportación de bienes entre un inversor y su asociada o negocio conjunto. Las enmiendas, emitidas en septiembre de 2014, establecen que cuando la transacción involucra un negocio (tanto cuando se encuentra en una filial o no) se reconoce una ganancia o una pérdida completa. Se reconoce una ganancia o pérdida parcial cuando la transacción involucra activos que no constituyen un negocio, incluso cuando los activos se encuentran en una filial. Las modificaciones serán de aplicación obligatoria para los periodos anuales que comiencen a partir del 1 de enero de 2016. Se permite su aplicación anticipada.

IFRS 7 "Instrumentos Financieros: Información a Revelar"

Emitido en septiembre de 2014, clarifica que los acuerdos de servicio pueden constituir implicación continuada en un activo transferido para los propósitos de las revelaciones de transferencias de activos financieros. Generalmente esto será el caso cuando el administrador tiene un interés en el futuro rendimiento de los activos financieros transferidos como consecuencia de dicho contrato. Las modificaciones serán de aplicación obligatoria para los periodos anuales que comiencen a partir del 1 de enero de 2016. Se permite su aplicación anticipada.

IFRS 10 "Estados Financieros Consolidados", IFRS 12 "Información a Revelar sobre Participaciones en Otras Entidades", IAS 28 "Inversiones en Asociadas y Negocios Conjuntos"

Las modificaciones a IFRS 10, IFRS 12 e IAS 28 introducen clarificaciones menores acerca de los requerimientos para la contabilización de entidades de inversión. Además, estas enmiendas proporcionan un alivio en ciertas circunstancias, lo que reducirá el costo de aplicar estas normas. Las modificaciones serán de aplicación obligatoria para los periodos anuales que comiencen a partir del 1 de enero de 2016. Se permite su aplicación anticipada.

IAS 1 "Presentación de Estados Financieros"

En diciembre de 2014 el IASB publicó las enmiendas a IAS 1 "Iniciativa de Revelaciones". Estas modificaciones a IAS 1 abordan algunas preocupaciones expresados sobre los requerimientos de presentación y revelación, y aseguran que las entidades tienen la posibilidad de ejercer juicio cuando apliquen IAS 1. Las modificaciones serán de aplicación obligatoria para los periodos anuales que comiencen a partir del 1 de enero de 2016. Se permite su aplicación anticipada.

La Administración de la Sociedad y su filial, estima que la adopción de las normas, enmiendas e interpretaciones, antes descritas, no tendrán un impacto significativo en los Estados Financieros Consolidados de AFP Planvital S.A. en el período de su aplicación inicial.

NOTA 4. CLASES DE EFECTIVO Y EQUIVALENTES AL EFECTIVO (CÓDIGO 11.11.010) (IAS 7).

a. Clases de efectivo y equivalentes al efectivo

Efectivo y equivalentes al efectivo	31.12.2015 M$	31.12.2014 M$
Efectivo en caja	177.101	196.200
Saldos en bancos	2.017.829	1.520.777
Depósitos	0	0
Otro efectivo y equivalentes al efectivo (1)	4.505.248	3.545.080
Total efectivo y equivalentes al efectivo	**6.700.178**	**5.262.057**

(1) Otro efectivo y equivalentes al efectivo

TIPO DE INSTRUMENTO	NOMBRE EMISOR	UNIDADES	VALOR UNITARIO $	Tasa Interes %	31.12.2015 M$	31.12.2014 M$
DPF	Banco Estado	0	860.068	0,3414	860.068	0
DPF	Banco Estado	0	3.500.095	0,2715	3.500.095	0
C.F.M.D	BCI Asset Management	236,1942	614.260,5245	0	145.085	0
DPF	Banco Credito e Inversiones	0	1.549	0,2570	0	1.549
DPF	Banco Falabella	0	350.236	0,2570	0	350.236
DPF	Banco Falabella	0	800.519	0,2628	0	800.519
DPF	Banco Falabella	0	2.251.277	0,2712	0	2.251.277
C.F.M.D	BCI Asset Management	236,1942	599.079,5407	0	0	141.499
Total					**4.505.248**	**3.545.080**

Conciliación de efectivo y equivalentes al efectivo presentados en el estado de situación financiera con el efectivo y equivalentes al efectivo en el estado de flujo de efectivo

	31.12.2015 M$	31.12.2014 M$
Descubierto (o sobregiro) bancario utilizado para la gestión del efectivo	0	0
Otras partidas de conciliación, efectivo y equivalentes al efectivo	0	0
Total partidas de conciliación del efectivo y equivalentes al efectivo.	0	0
Efectivo y equivalentes al efectivo	6.700.178	5.262.057
Efectivo y equivalentes al efectivo, estado de flujo de efectivo	6.700.178	5.262.057

b. Saldos de efectivo significativos no disponibles.

La Sociedad mantiene saldos en cuentas corrientes bancarias (Banco Estado, Banco BCI y Banco Santander) producto de los depósitos de Compañías de Seguro, Fondos de Pensiones y el Estado de Chile, destinados exclusivamente al pago de pensiones a los afiliados pensionados. El monto de estos valores no disponibles para su uso es:

	31.12.2015 M$	31.12.2014 M$
Saldos de efectivo significativos no disponibles	453.655	456.345
Importe de saldos de efectivo significativos no disponibles	0	0

NOTA 5. ENCAJE (CÓDIGO 12.11.010)

Encaje.

Con el objeto de garantizar la rentabilidad mínima de los Fondos de Pensiones, a que se refiere el artículo 37 del D.L. Nº 3.500 de 1980, en conformidad con el artículo 40 del mismo cuerpo legal, la Administradora debe mantener un activo denominado Encaje en cada Tipo de Fondo que administre, equivalente al uno por ciento (1%) del Fondo de Pensiones, el cual deberá mantenerse invertido en cuotas de éste. Esta inversión se valorará multiplicando el número de cuotas equivalentes por cada Fondo y el valor de cierre que éstas tengan el día en que corresponda entregar la información.
Al respecto, de acuerdo a lo dispuesto en el inciso 2° del artículo 45 del D.L. 3.500 de 1980, los instrumentos en los cuales pueden ser invertidos los Fondos de Pensiones y su valorización.
De acuerdo a lo dispuesto en el artículo 45 del D.L. 3.500 de 1980, los recursos de los Fondos de Pensiones deberán ser invertidos en los siguientes instrumentos financieros:

a) Títulos emitidos por la Tesorería General de la República o por el Banco Central de Chile; letras de crédito emitidas por los Servicios Regionales y Metropolitano de Vivienda y Urbanización; Bonos de Reconocimiento emitidos por el Instituto de Normalización Previsional u otras Instituciones de Previsión, y otros títulos emitidos o garantizados por el Estado de Chile;

b) Depósitos a plazo; bonos, y otros títulos representativos de captaciones, emitidos por instituciones financieras;

c) Títulos garantizados por instituciones financieras;

d) Letras de crédito emitidas por instituciones financieras;

e) Bonos de empresas públicas y privadas;

f) Bonos de empresas públicas y privadas canjeables por acciones, a que se refiere el artículo 121 de la ley Nº 18.045;

g) Acciones de sociedades anónimas abiertas;

h) Cuotas de fondos de inversión a que se refiere la ley Nº 18.815 y cuotas de fondos mutuos regidos por el decreto ley Nº1.328, de 1976;

i) Efectos de comercio emitidos por empresas públicas y privadas;

j) Títulos de crédito, valores o efectos de comercio, emitidos o garantizados por Estados extranjeros, bancos centrales o entidades bancarias extranjeras o internacionales; acciones y bonos emitidos por empresas extranjeras y cuotas de participación emitidas por Fondos Mutuos y Fondos de Inversión extranjeros, que se transen habitualmente en los mercados internacionales y que cumplan a lo menos con las características que señale el Régimen de Inversión de los Fondos de Pensiones a que se refiere el inciso vigésimo cuarto. A su vez, para efectos de la inversión extranjera, las Administradoras, con los recursos de los Fondos de Pensiones, podrán invertir en títulos representativos de índices de instrumentos financieros, depósitos de corto plazo y en valores extranjeros del título XXIV de la ley N° 18.045 que se transen en un mercado secundario formal nacional; y celebrar contratos de préstamos de activos; todo lo cual se efectuará en conformidad a las condiciones que señale el citado Régimen.

   Asimismo, para los efectos antes señalados, podrán invertir en otros valores e instrumentos financieros, realizar operaciones y celebrar contratos de carácter financiero, que autorice la Superintendencia, previo informe del Banco Central de Chile, y bajo las condiciones que establezca el Régimen de Inversión;".

k) Otros instrumentos de oferta pública, cuyos emisores sean fiscalizados por la Superintendencia de Valores y Seguros o la Superintendencia de Bancos e Instituciones Financieras, según corresponda, que autorice la Superintendencia de Pensiones, previo informe del Banco Central de Chile;

l) Operaciones con instrumentos derivados que cumplan con las características señaladas en el inciso duodécimo de este artículo y en el Régimen de Inversión;

m) Operaciones o contratos que tengan como objeto el préstamo o mutuo de instrumentos financieros de emisores nacionales, pertenecientes al Fondo de Pensiones, y que cumplan con las características señaladas mediante norma de carácter general, que dictará la Superintendencia.

Los instrumentos señalados precedentemente, se valorizan de acuerdo al Compendio de Normas de la Superintendencia de Pensiones según el título III, libro IV.

Al 31 de diciembre de 2015 y 2014, la Administradora mantenía inversión en el Encaje (Código 12.11.010) de M$ 31.740.659 y M$ 27.700.304, respectivamente en los Fondos de Pensiones que administra de acuerdo al siguiente detalle:

	EJERCICIO ACTUAL AL 31.12.2015		EJERCICIO ANTERIOR AL 31.12.2014	
	M$	CUOTAS	M$	CUOTAS
12.010.010 Encaje mantenido en el Fondo de Pensiones Tipo A	3.878.647	111.934,84	3.701.627	114.352,61
12.010.020 Encaje mantenido en el Fondo de Pensiones Tipo B	4.880.202	154.169,56	4.044.194	135.551,79
12.010.030 Encaje mantenido en el Fondo de Pensiones Tipo C	12.753.586	192.767,69	11.805.164	188.938,30
12.010.040 Encaje mantenido en el Fondo de Pensiones Tipo D	6.721.250	244.790,44	5.927.013	228.923,88
12.010.050 Encaje mantenido en el Fondo de Pensiones Tipo E	3.506.974	61.793,06	2.222.306	40.887,51
12.000 TOTAL ENCAJE MANTENIDO POR LA ADMINISTRADORA	**31.740.659**		**27.700.304**	

i. Política de reconocimiento de ingresos por inversión del encaje (código 31.11.020)

La inversión del Encaje en cuotas de los respectivos Fondos de Pensiones, generó entre el 1 de enero y el 31 de diciembre de 2015 una utilidad de M$ 1.692.163 y entre el 1 de enero y el 31 de diciembre de 2014 una utilidad de M$ 3.080.881, como consecuencia del reconocimiento de las variaciones en el valor de las cuotas mantenidas y ganancias de capital realizadas. Este valor se muestra en la cuenta "Rentabilidad del Encaje" (Código 31.11.020), del Estado de Resultados y se detalla a continuación por Tipo de Fondo:

	EJERCICIO		TRIMESTRE	
	ACTUAL M$	ANTERIOR M$	ACTUAL M$	ANTERIOR M$
31.11.020.010 Rentabilidad Encaje Fondo de Pensiones Tipo A	260.213	388.977	187.667	(15)
31.11.020.020 Rentabilidad Encaje Fondo de Pensiones Tipo B	253.808	458.534	156.741	15.836
31.11.020.030 Rentabilidad Encaje Fondo de Pensiones Tipo C	698.528	1.392.679	271.917	132.249
31.11.020.040 Rentabilidad Encaje Fondo de Pensiones Tipo D	368.109	643.355	86.468	90.410
31.11.020.050 Rentabilidad Encaje Fondo de Pensiones Tipo E	111.505	197.336	12.867	44.880
31.11.020 RENTABILIDAD DEL ENCAJE	**1.692.163**	**3.080.881**	**715.660**	**283.360**

NOTA 6. INGRESOS ORDINARIOS (Código 31.11.010) (IAS 18)

a. Ingresos por comisiones (Clase código 31.11.010.010)

En conformidad a lo establecido en el D.L. N° 3.500 de 1980, la Administradora tiene derecho a una retribución establecida sobre la base de comisiones de cargo de los afiliados.

Estas comisiones están destinadas al financiamiento de la Administradora, incluyendo la administración de los Fondos de Pensiones, de las cuentas de capitalización individual, de los sistemas de pensiones de vejez, invalidez y sobrevivencia y del sistema de beneficios garantizados por el Estado, el pago de la prima del contrato de seguro para enterar la diferencia que resulte entre el capital necesario para financiar las pensiones de invalidez y sobrevivencia y la suma del capital acumulado por el afiliado y el Bono de Reconocimiento y la administración de las demás prestaciones que establece la Ley.

Del 01 de enero de 2015 al 31 de diciembre de 2015 :			
	COMISION	**COMISION**	**Periodo**
Conceptos	%	**Fija $**	**de Vigencia**
1 POR COTIZACIONES MENSUALES			
Afiliados Dependientes	0,47	0	01-2015 -12-2015
Afiliados Independientes	0,47	0	01-2015 -12-2015
2 POR TRASPASOS ENTRE FONDOS (a contar del tercer traspaso en un año calendario)	0,00	0	01-2015 -12-2015
3 POR RETIROS PROGRAMADOS Y RENTA TEMPORAL			
PORCENTUAL (porcentaje sobre la pensión)	1,25	0	01-2015 -12-2015
4 POR ADMINISTRACIÓN DE LA CUENTA DE AHORRO VOLUNTARIO			
PORCENTUAL (porcentaje del saldo)	0,60	0	01-2015 -12-2015
5 POR APORTES DE INDEMNIZACIÓN OBLIGATORIA O SUSTITUTIVA			
PORCENTUAL (porcentaje sobre el monto del aporte)	0,00	0	01-2015 -12-2015
6 POR ADMINISTRACIÓN DE AHORRO PREVISIONAL VOLUNTARIO			
Porcentual por administración de saldo afiliado A.F.P. Planvital S.A.	0,47	0	01-2015 -12-2015
Porcentual por administración de saldo no afiliado A.F.P. Planvital S.A.	0,64	0	01-2015 -12-2015
7 POR TRANSFERENCIA DE DEPOSITOS DE AHORRO PREVISIONAL VOLUNTARIO			
FIJA (suma fija por operación)	0.00	1.437	01-2015 -12-2015
8 POR TRANSFERENCIA DE COTIZACIONES DE AFILIADO VOLUNTARIO			
FIJA (suma fija por operación)	0.00	1.100	01-2015 -12-2015

Del 01 de enero de 2014 al 31 de diciembre de 2014 :			
	COMISION	**COMISION**	**Periodo**
Conceptos	%	**Fija $**	**de Vigencia**
1 POR COTIZACIONES MENSUALES			
Afiliados Dependientes	2,36	0	01-2014 -07-2014
Afiliados Independientes	2,36	0	01-2014 -07-2014
Afiliados Dependientes	0,47	0	08-2014 -12-2014
Afiliados Independientes	0,47	0	08-2014 -12-2014
2 POR TRASPASOS ENTRE FONDOS (a contar del tercer traspaso en un año calendario)	0,00	0	01-2014 -12-2014
3 POR RETIROS PROGRAMADOS Y RENTA TEMPORAL			
PORCENTUAL (porcentaje sobre la pensión)	1,25	0	01-2014 -12-2014
4 POR ADMINISTRACIÓN DE LA CUENTA DE AHORRO VOLUNTARIO			
PORCENTUAL (porcentaje del saldo)	0,60	0	01-2014 -12-2014
5 POR APORTES DE INDEMNIZACIÓN OBLIGATORIA O SUSTITUTIVA			
PORCENTUAL (porcentaje sobre el monto del aporte)	0,00	0	01-2014 -12-2014
6 POR ADMINISTRACIÓN DE AHORRO PREVISIONAL VOLUNTARIO			
Porcentual por administración de saldo afiliado A.F.P. Planvital S.A.	0,51	0	01-2014 -08-2014
Porcentual por administración de saldo afiliado A.F.P. Planvital S.A.	0,47	0	09-2014 -12-2014
Porcentual por administración de saldo no afiliado A.F.P. Planvital S.A.	0,64	0	01-2014 -12-2014
7 POR TRANSFERENCIA DE DEPOSITOS DE AHORRO PREVISIONAL VOLUNTARIO			
FIJA (suma fija por operación)	0.00	1.437	01-2014 -12-2014
8 POR TRANSFERENCIA DE COTIZACIONES DE AFILIADO VOLUNTARIO			
FIJA (suma fija por operación)	0.00	1.100	01-2014 -12-2014

b. Política de reconocimiento de ingresos por comisiones

Estas comisiones han sido devengadas de acuerdo a las disposiciones que establece el Compendio de Normas de la Superintendencia de Pensiones o por aquélla que la modifique o reemplace. De tal forma, esta Administradora aplica las siguientes políticas para el reconocimiento de sus ingresos por comisiones: Los ingresos de la Sociedad son reconocidos sobre base percibida, una vez acreditado los valores en los fondos de pensiones. Esto es, los ingresos percibidos en cualquier mes, corresponden principalmente a las comisiones cobradas a los cotizantes por su cotización del mes anterior.

c. Ingresos por comisiones

El total de ingresos por comisiones cobrados por la administradora a los Fondos de Pensiones que administra al 31 de diciembre de 2015 y 2014 fue de M$ 9.845.077 y M$ 17.214.567 respectivamente, saldo que se presentan en la clase código 31.11.010.010 del Estado de Resultados de la Administradora.

d. Comisiones por cobrar (clase código 11.11.050.021)

Al 31 de diciembre de 2015 y 2014, la Sociedad no presenta saldos por este concepto.

e. Otras políticas de ingresos ordinarios

La metodología de reconocimiento de prestación de servicios y otros ingresos ordinarios varios es: las prestaciones a AFC Chile son reconocidas sobre base devengada, todos los otros ingresos ordinarios varios son sobre base percibida, según el siguiente detalle:

Ingresos ordinarios (Clase 31.11.010)	Prestación de servicios (Código 31.11.010.020.010)			
Concepto	Ejercicio Actual M$	Ejercicio Anterior M$	Trimestre Actual M$	Trimestre Anterior M$
Prestacion de servicio AFC Chile	2.278	7.908	581	6.543

Ingresos ordinarios (Clase 31.11.010)	Ingresos por recargos y costas de cobranzas (Código 31.11.010.020.020)			
Concepto	Ejercicio Actual M$	Ejercicio Anterior M$	Trimestre Actual M$	Trimestre Anterior M$
Ingresos por recargos y costas de cobranzas	88.315	97.746	(46.386)	25.887

Ingresos ordinarios (Clase 31.11.010)	Reliquidación positiva por Seg.Inv. y Sobrevivencia (Código 31.11.010.020.040)			
Concepto	Ejercicio Actual M$	Ejercicio Anterior M$	Trimestre Actual M$	Trimestre Anterior M$
Reliquidacion positiva por Seg. Inv. Y Sobrevivencia	16.931	3.706	2.981	891

Ingresos ordinarios (Clase 31.11.010)	Ingresos por cotizaciones adicionales (Código 31.11.010.020.050)			
Concepto	Ejercicio Actual M$	Ejercicio Anterior M$	Trimestre Actual M$	Trimestre Anterior M$
Ingresos por cotizaciones adicionales	17.801	36.877	1.987	16.122

Ingresos ordinarios (Clase 31.11.010)	Otros resultados varios de operación (Código 31.11.010.020.100)			
Concepto	Ejercicio Actual M$	Ejercicio Anterior M$	Trimestre Actual M$	Trimestre Anterior M$
Otros resultados varios de operación	4.392	20.732	40	(2)

NOTA 7. CUENTAS POR COBRAR A LOS FONDOS DE PENSIONES

El siguiente cuadro presenta los saldos de la clase código 11.11.050.030 al 31 de diciembre de 2015 y 2014.

CUENTAS POR COBRAR A LOS FONDOS DE PENSIONES AL 31 DE DICIEMBRE DE 2015					
	FONDO TIPO A	FONDO TIPO B	FONDO TIPO C	FONDO TIPO D	FONDO TIPO E
	M$	M$	M$	M$	M$
Financiamiento Cargos Bancarios (*)	0	0	1.639	0	0
Aportes Regularizadores (**)	0	0	78	0	0
Aportes por financiamientos de giro CAV (***)	0	0	25.583	0	0
Total	0	0	**27.300**	0	0

CUENTAS POR COBRAR A LOS FONDOS DE PENSIONES AL 31 DE DICIEMBRE DE 2014					
	FONDO TIPO A	FONDO TIPO B	FONDO TIPO C	FONDO TIPO D	FONDO TIPO E
	M$	M$	M$	M$	M$
Financiamiento Cargos Bancarios (*)	0	0	13.436	0	0
Aportes Regularizadores (**)	0	0	121	0	0
Aportes por financiamientos por CAV (***)	0	0	27.974	0	0
Total	0	0	**41.531**	0	0

(*) Los financiamientos de cargos bancarios al Fondo de Pensiones, se encuentran normado en el capítulo II letra A título VII libro IV del compendio de normas de la Superintendencia de Pensiones

(**) Los aportes regularizadores al 31 de diciembre de 2015 y 2014, incluyen aportes regularizadores efectuados por la Administradora a los Fondos de Pensiones, con el propósito de normalizar movimientos erróneos en las cuentas personales de los afiliados.

(***) Este saldo corresponde a los retiros de la Cuenta de Ahorro Voluntario de nuestros afiliados pagados por la administradora y que al cierre del mes están pendientes de pago por parte de los fondos de pensiones. Estos se recuperan dentro del mes siguiente.

NOTA 8 CUENTAS POR PAGAR A LOS FONDOS DE PENSIONES (Clase código 21.11.040.020).

Al 31 de diciembre de 2015 y 2014, la Sociedad no presenta saldos por este concepto.

NOTA 9 INVENTARIOS (CODIGO 11.11.070)

Los inventarios se presentan valorizados de acuerdo a lo descrito en Nota 3 c), y su detalle es el siguiente:

Clases de Inventarios	**31.12.2015 M$**	**31.12.2014 M$**
Mercaderías	0	0
Otros Inventarios	51.643	51.763
Total Inventarios	**51.643**	**51.763**

Los valores incluidos en este ítem, corresponden a formularios institucionales utilizados en su giro operacional, incluyendo artículo de escritorio, los cuales no son comercializables, por ende su valor se presenta al costo promedio, sin considerar perdidas por recupero.

	31.12.2015 M$	**31.12.2014 M$**
Rebaja de importes de los inventarios	0	0
Importe de reversión de rebajas de importes de inventarios	0	0

NOTA 10. SALDOS Y TRANSACCIONES CON ENTIDADES RELACIONADAS

Información de controladores y relación con A.F.P. Planvital S.A.

La controladora de A.F.P. Planvital S.A., es Asesorías e Inversiones Los Olmos S.A., la que es dueña en forma directa de 1.697.555.975 acciones de la Sociedad, las que representan un 86,11% del capital social de A.F.P. Planvital S.A..

a) Detalle de Identificación de vínculo entre controladora y filial.

La sociedad Matriz A.F.P. Planvital S.A., posee un 99,98% de las acciones suscritas y pagadas de su filial Magister Internacional S.A., empresa con la cual presenta estados financieros consolidados.

- Nombre de la Filial: Magister Internacional S.A.

	Ejercicio Actual %	Ejercicio Anterior %
Porcentaje de participación en filial ,total	99,98	99,98
Porcentaje de participación en filial ,directo	99,98	99,98
Porcentaje de participación en filial ,indirecto	0,00	0,00

Cuadro con empresas relacionadas o coligadas:

R.U.T.	Sociedad	Relación
77.072.050-8	Colectiva Civil PGA	Directa
77.838.190-7	Asesorías WeblinK	Directa
Extranjero	Segelmar S.A.	Directa
96.929.390-0	Servicio de Administración Previsional S.A.	Coligada
76.237.243-6	Admin. de Fondos de Cesantía de Chile II S.A.	Coligada

La Sociedad Matriz A.F.P.

Relaciones entre controladoras y la Administradora
Colectiva Civil PGA presta servicio por Asesorías en materias Jurídicas y Legales, su costo es de 45 UTM mensuales. Esta Sociedad pertenece a Oscar Spoerer Varela (miembro del directorio).

Asesorías Weblink Ltda., posee una extensa relación como prestador de servicios de asesoría estratégica, en temas de índole comercial y tecnológicos. Esta sociedad es relacionada con el Sr. Cristian Pizarro (miembro del directorio).

Segelmar S.A., es una sociedad uruguaya dedicada a la prestación de servicios de asesoría en materias corporativas y financieras en el extranjero. Esta sociedad es relacionada con el Sr. Alfredo Orelli (miembro del directorio).

b) Saldos Pendientes

Cuentas por cobrar a entidades relacionadas (Ítems códigos 11.11.060 y 12.11.050)
Al 31 de diciembre de 2015 y 2014, la Sociedad registra saldo por este concepto, y su detalle es el siguiente:

RUT	Sociedad	Plazo	Condiciones	Corriente		No corriente	
				31-12-2015 M$	31-12-2014 M$	31-12-2015 M$	31-12-2014 M$
76.237.243-6	Administradora de Fondos de Cesantia II S.A.	1 mes	Prestación de servicios	0	2.271	0	0
96.929.390-0	Servicios de Administración Previsional S.A.	1 mes	Dividendo	151.389	142.957	0	0
Totales				151.389	145.228	0	0

Cuentas por pagar a entidades relacionadas (Ítems códigos 21.11.050 y 22.11.050)
Al 31 de diciembre de 2015 y 2014, la Sociedad registra saldo por este concepto, y su detalle es el siguiente:

RUT	Sociedad	Plazo	Condiciones	Corriente		No corriente	
				31-12-2015 M$	31-12-2014 M$	31-12-2015 M$	31-12-2014 M$
77.072.050-8	Colectiva Civil	1 año	Asesoria Jurídica al Directorio	0	1.944	0	0
96.929.390-0	Servicios de Administración Previsional S.A.	1 año	Servicio de Recepción de Planillas,Servicio Computacional	79.428	90.372	0	0
Totales				79.428	92.316	0	0

c) Detalle de partes relacionadas y transacciones con partes relacionadas.

Las transacciones significativas con entidades y con personas naturales relacionadas, de acuerdo con lo dispuesto en el título XV de la ley Nº 18.045 son las siguientes:

Sociedad	RUT	Naturaleza de la relación	Descripción de la transacción	Ejercicio		Trimestre	
				Actual	Anterior	Actual	Anterior
				Efecto en resultados (cargos)/abono M$	Efecto en resultados (cargos)/abono M$	Efecto en resultados (cargos)/abono M$	Efecto en resultados (cargos)/abono M$
*Colectiva Civil PGA	77.072.050-8	Director	Asesoría Jurídica al Directorio	(7.764)	(22.653)	0	(5.778)
** Asesorías Weblink Ltda.	77.838.190-7	Director	Asesoría Administración y Finanzas	(7.764)	(22.671)	0	(5.778)
***Segelmar S.A.	Extranjero	Director	Asesoría en Estructura de Financiamiento Proyecto Licitación	0	(35.705)	0	0
Sociedad Administradora de Fondos de Cesantía de Chile II S.A.	76.237.243-6	Coligada	Servicio de Custodia y Consulta	2.278	7.907	581	6.542
Servicio de Administración Previsional S.A.	96.929.390-0	Coligada	Servicio Recepción de planillas Servicio Computacional	(450.848)	(292.652)	(92.811)	(82.205)

En términos de transacciones habituales con empresas relacionadas se presentan las siguientes relaciones:

* Sociedad Colectiva Civil PGA, relacionada con el Director Sr. Oscar Spoerer, presta asesoría jurídica permanente en materias de interés de la Sociedad, por un monto mensual de 45 Unidades Tributarias Mensuales, asesoría que fue aprobada en sesión de Directorio Nº 451 de 30 de abril de 2008.

** Sociedad Asesorías Weblink Ltda., relacionada con el Director Sr. Cristian Pizarro, presta asesoría permanente a la Sociedad en la definición de las estrategias comerciales, por un monto mensual de 45 Unidades Tributarias Mensuales, asesoría que fue aprobada en sesión de Directorio Nº 454 de 30 de julio de 2008.

*** Segelmar S.A., sociedad anónima domiciliada en Montevideo, Uruguay, relacionada con el Sr. Alfredo Orelli, Presidente del Directorio de AFP Planvital S.A., fue contratada en sesión de directorio N°572 del 10 de enero de 2014, para la asesoría en la obtención del financiamiento necesario para el proyecto de la Licitación a que se refiere el Título XV del Decreto Ley N° 3.500, de 1980.

d) Remuneraciones recibidas por el personal clave de la gerencia por categoría.

Dentro del personal clave de la Administradora se consideran Gerentes, Sub-Gerentes, Fiscal y Contralor.
Las remuneraciones recibidas por el personal clave de la Administración en total y para cada una de las siguientes clasificaciones es la siguiente:

	Ejercicio		Trimestre	
	Actual M$	Anterior M$	Actual M$	Anterior M$
Remuneraciones recibidas por el personal clave de la gerencia, salarios	1.272.758	1.313.580	425.597	613.956
Remuneraciones recibidas por el personal clave de la gerencia, honorarios de administradores	0	0	0	0
Remuneraciones recibidas por el personal clave de la gerencia, correcciones de valor y beneficios no monetarios	0	0	0	0
Remuneraciones recibidas por el personal clave de la gerencia, beneficios a corto plazo para los empleados	0	0	0	0
Remuneraciones recibidas por el personal clave de la gerencia, beneficios post-empleo	0	0	0	0
Remuneraciones recibidas por el personal clave de la gerencia, otros beneficios a largo plazo	0	0	0	0
Remuneraciones recibidas por el personal clave de la gerencia, beneficios por terminación	0	0	0	0
Remuneraciones recibidas por el personal clave de la gerencia, pagos basados en acciones	0	0	0	0
Remuneraciones recibidas por el personal clave de la gerencia, otros	0	0	0	0
Total remuneraciones recibidas por el personal clave de la gerencia.	1.272.758	1.313.580	425.597	613.956

NOTA 11. IMPUESTOS

Con fecha 26 de Septiembre de 2014 se promulgó la ley N° 20.780 de Reforma Tributaria que modificó el sistema de tributación de la renta e introdujo diversos ajustes en el sistema tributario chileno. La citada reforma tributaria incorporó una variación del Impuesto de Primera Categoría, aumentando la tasa impositiva para los años siguientes. Adicionalmente, en el año 2017 habría dos formas de tributar dependiendo de la decisión que adoptara cada contribuyente, la que debía hacerse efectiva a más tardar al 31 de diciembre de 2016, siendo la opción por defecto la de un sistema parcialmente integrado con tasa de 27% a partir del 2018.

Posteriormente, con fecha 1° de febrero de 2016, se promulgó la ley N° 20.899 que tuvo por objeto simplificar el sistema de tributación a la renta y perfeccionar otras disposiciones legales tributarias, en virtud la cual se hizo obligatorio para las administradoras de fondos de pensiones y otras sociedades el citado sistema parcialmente integrado. Conforme a lo anterior, los impuestos calculados al 31 de diciembre de 2015 consideran una tasa vigente del 22,5% para el impuesto de primera categoría y una tasa del 27% para el impuesto diferido del Encaje, por ser esta última la tasa de largo plazo.

Finalmente, se hace presente que los impuestos calculados al 31 de diciembre de 2014 consideraron la tasa vigente para ese año de 21% para el impuesto de primera categoría y también una tasa del 27% para el impuesto diferido del Encaje, por haber sido a esa fecha la tasa de largo plazo de la opción por defecto.

a Activos por impuestos diferidos.

a.1 Activos sobre impuestos diferidos, reconocidos. (Códigos 12.11.110)

	31.12.2015 M$	31.12.2014 M$
Activos por impuestos diferidos relativos a depreciaciones	0	0
Activos por impuestos diferidos relativos a amortizaciones	0	0
Activos por impuestos diferidos relativos a acumulaciones (o devengos)	0	0
Activos por impuestos diferidos relativos a provisiones	98.811	85.389
Activos por impuestos diferidos relativos a contratos de moneda extranjera	0	0
Activos por impuestos diferidos relativos a obligaciones por beneficios post-empleo	0	0
Activos por impuestos diferidos relativos a revalorizaciones de propiedades, planta y equipo	0	0
Activos por impuestos diferidos relativos a revalorizaciones de propiedades de inversión	0	0
Activos por impuestos diferidos relativos a revalorizaciones de activos intangibles	0	0
Activos por impuestos diferidos relativos a revalorizaciones de instrumentos financieros	0	0
Activos por impuestos diferidos relativos a pérdidas fiscales	999.424	0
Activos por impuestos diferidos relativos a créditos fiscales	0	0
Activos por impuestos diferidos relativos a revalorizaciones de las cuotas del Encaje que aún no han sido enajenadas	0	0
Activos por impuestos diferidos relativos a otros	24.460	0
Total activos por impuestos diferidos	1.122.695	85.389

a.2 Importe relativo a pérdida sufrida en ejercicio actual o anterior

	31.12.2015 M$	31.12.2014 M$
Importe que depende de ganancias imponibles futuras en exceso de ganancias originadas por la reversión de una diferencia temporaria existente	0	0
Importe relativo a pérdida sufrida en ejercicio presente o anterior	0	0

En los ejercicios 2015 y 2014 no sufrieron pérdidas que registrar.

b Pasivos por impuestos diferidos

b.1 Pasivos por impuestos diferidos reconocidos. (Códigos 22.11.070)

	31.12.2015 M$	31.12.2014 M$
Pasivos por impuestos diferidos relativos a depreciaciones	0	0
Pasivos por impuestos diferidos relativos a amortizaciones	0	0
Pasivos por impuestos diferidos relativos a acumulaciones (o devengos)	0	0
Pasivos por impuestos diferidos relativos a provisiones	0	0
Pasivos por impuestos diferidos relativos a contratos en moneda extranjera	0	0
Pasivos por impuestos diferidos relativos a obligaciones por beneficios post-empleo	0	0
Pasivos por impuestos diferidos relativos a revalorizaciones de propiedades, planta y equipo	0	0
Pasivos por impuestos diferidos relativo a revalorizaciones de propiedades de inversión	0	0
Pasivos por impuestos diferidos relativos a revalorizaciones de activos intangibles	0	0
Pasivos por impuestos diferidos relativo a revalorizaciones de instrumentos financieros	0	0
Pasivo por impuesto diferido relativo a revalorizaciones de las cuotas del Encaje que no han sido enajenadas	5.625.416	5.173.009
Pasivos por impuestos diferidos relativos a otros	0	(4.477)
Total pasivos por impuestos diferidos	5.625.416	5.168.532

b.2 Movimientos en pasivos por impuestos diferidos

	31.12.2015 M$	31.12.2014 M$
Pasivos por impuestos diferidos, saldo inicial	5.168.532	3.674.437
Cambios en pasivos por impuestos diferidos:	0	0
Incremento (disminución) en pasivo por impuestos diferidos	0	0
Adquisiciones mediante combinaciones de negocios, pasivos por impuestos diferidos	0	0
Desapropiaciones mediante enajenación de negocios, pasivos por impuestos diferidos	0	0
Incremento (disminución) en el cambio de moneda extranjera, pasivos por impuesto	0	0
Incremento (disminución) en el impuesto diferido por concepto de las cuotas del Encaje que aún no han sido enajenadas	456.884	1.498.572
Otros incrementos (disminuciones), pasivos por impuestos diferidos	0	(4.477)
Total cambios en pasivos por impuestos diferidos.	456.884	1.494.095
Pasivos por impuestos diferidos, saldo final	5.625.416	5.168.532

b.3 Diferencias temporarias, pérdidas fiscales no utilizadas y créditos fiscales no utilizados.

Ejercicio Actual (31-12-2015)

Tipo de diferencia temporaria	Descripción de tipo de diferencia temporaria	Importe por impuestos diferidos reconocidos por tipo de diferencia temporaria.		
		Activo M$	Pasivo M$	Ingresos (Gastos) M$
Tributables	Provisión de vacaciones	18.332	0	18.332
Tributables	Provisión Varias	19.550	0	19.550
Deducible	Encaje	0	(456.884)	(456.884)
Deducible	Pérdida tributaria	999.424	0	999.424
Total		1.037.306	(456.884)	580.422

Ejercicio Anterior (31-12-2014)

Tipo de diferencia temporaria	Descripción de tipo de diferencia temporaria	Importe por impuestos diferidos reconocidos por tipo de diferencia temporaria.		
		Activo M$	Pasivo M$	Ingresos (Gastos) M$
Tributables	Provision de vacaciones	(9.537)	0	(9.537)
Tributables	Provision de varias	(112.760)	4.477	(108.283)
Deducible	Encaje	0	(18.259)	(18.259)
Total		(122.297)	(13.782)	(136.079)

c. Componentes del gasto (ingreso) por impuesto a las ganancias. (Código 31.11.230)

c.1 Gastos (ingreso) por impuesto a las ganancias por partes corriente y diferida.

	Ejercicio		Trimestre	
	Actual M$	Anterior M$	Actual M$	Anterior M$
Gasto por impuestos corrientes a las ganancias	0	299.208	0	(496.964)
Gasto por impuestos corrientes	0	0	0	0
Beneficio fiscal que surge de activos por impuestos no reconocidos previamente usados para reducir el gasto por impuesto corriente	0	0	0	0
Ajustes al impuesto corriente del ejercicio anterior	0	0	0	0
Otro gasto por impuesto corriente	0	0	0	0
Total gasto por impuestos corrientes, neto	0	299.208	0	(496.964)
Gasto por impuestos diferidos a las ganancias	0	0	0	0
Gasto diferido (ingreso) por impuestos relativos a la creación y reversión de diferencias temporarias	(580.422)	136.079	143.531	(406.865)
Gasto diferido (ingreso) por impuestos relativo a cambios de la tasa impositiva o nuevas tasas	0	0	0	0
Beneficio fiscal que surge de activos por impuestos no reconocidos previamente usados para reducir el gasto por impuesto diferido	0	0	0	0
Gasto por impuestos diferidos que surgen de las reducciones de valor o reversión de las reducciones de valor de activos por impuestos diferidos durante la evaluación de su utilidad	0	0	0	0
Otro gasto por impuesto diferido	0	0	0	0
Total gasto (ingreso) por impuestos diferidos, neto.	(580.422)	136.079	143.531	(406.865)
Gasto (ingreso) por impuestos relativo a cambios en las políticas contables y errores	0	0	0	0
Efecto del cambio en la situación fiscal de la entidad o de sus accionistas	0	0	0	0
Gasto (ingreso) por impuesto a las ganancias	(580.422)	435.287	143.531	(903.829)

El efecto total por impuesto diferido al 31 de diciembre de 2014 asciende a M$ 1.613.361, de los cuales M$ 1.477.282 fueron registrados en patrimonio en cumplimiento de lo dispuesto en el Oficio Circular N° 856 de la Superintendencia de Valores y Seguros y del Oficio N° 4673 de la Superintendencia de Pensiones, de fechas 17 de octubre de 2014 y 02 de marzo de 2015, respectivamente. (Ver Notas 2a y 27).

c.2 Conciliación de la tasa impositiva legal con la tasa efectiva.

	Ejercicio			
	Actual M$	Tasa efectiva %	Anterior M$	Tasa efectiva %
Utilidad antes de impuesto	(1.978.581)		6.003.089	
Impuesto a la renta a la tasa legal	(445.181)	22,50%	1.260.643	21,00%
Ajustes para llegar a la tasa efectiva:	0	0,00%	0	0,00%
Diferencias Permanentes	(135.241)	6,83%	(825.362)	-13,74%
Impuesto único(gastos rechazados)	0	0,00%	0	0,00%
Gasto por impuesto utilizando tasa efectiva	**(580.422)**	**29,33%**	**435.281**	**7,26%**

Al 31 de diciembre de 2015, no se ha provisionado impuestos corrientes. El saldo de la cuenta impuesto a la renta del estado de resultado (Código 31.11.230), corresponde únicamente a las variaciones que han experimentado los saldos de impuestos diferidos durante el periodo.

c.3 Informaciones a revelar sobre impuestos relativas a partidas cargadas al patrimonio neto.

	31.12.2015 M$	31.12.2014 M$
Tributación corriente agregada relativa a partidas cargadas a patrimonio neto	0	0
Tributación diferida agregada relativa a partidas cargadas a patrimonio neto	0	0
Total informaciones a revelar sobre impuestos relativas a partidas cargadas al patrimonio	0	0

d Impuesto por cobrar y por pagar

Al 31 de diciembre de 2015 y 2014, el saldo de esta cuenta (Código 11.11.110 y 21.11.070) se compone de la siguiente manera:

Código 11.11.110	**31.12.2015 M$**	**31.12.2014 M$**
Pagos Provisionales Mensuales	401.022	1.295.662
Iva Crédito Fiscal	281.110	53.102
Crédito por gastos de capacictación	36.400	40.000
Crédito por donaciones	0	22.610
Impuesto por cobrar Filial Magister Internacional	0	3.370
Total Impuesto por cobrar Código 11.11.110	**718.532**	**1.414.744**

Código 21.11.070	**31.12.2015 M$**	**31.12.2014 M$**
Impuesto Renta 1a Categoría	0	283.563
Otros	110.907	47.575
Total Impuesto por pagar Código 21.11.070	**110.907**	**331.138**

Impuesto por pagar o cobrar (neto)	**607.625**	**1.083.606**

NOTA 12. SEGURO PARA PENSIONES DE INVALIDEZ Y SOBREVIVENCIA CAUSADAS DURANTE LA VIDA ACTIVA DE LOS AFILIADOS.

a) Financiamiento de las pensiones de invalidez y sobrevivencia

El D.L. N° 3.500 de 1980, establece que las pensiones de invalidez y sobrevivencia se financiarán con el saldo de la cuenta de capitalización individual del afiliado y con la garantía estatal, cuando ésta proceda.

Sin perjuicio de lo anterior, las pensiones de invalidez parciales y totales otorgadas conforme al primer dictamen a afiliados cubiertos por el seguro de invalidez y sobrevivencia, serán financiadas por la Administradora a la cual el trabajador se encuentra afiliado y con la garantía estatal, cuando ésta proceda.

El saldo de la cuenta de capitalización individual estará constituido por el capital acumulado por el afiliado, incluida la contribución del artículo 53 y cuando corresponda, por el Bono de Reconocimiento y el Complemento de éste en los casos contemplados por la Ley, el aporte adicional que deba realizar la Administradora y el traspaso que el afiliado realice desde su cuenta de ahorro voluntario.

El aporte adicional que debe enterar la Administradora, corresponde a la diferencia positiva resultante entre el capital necesario para financiar las pensiones de invalidez y sobrevivencia más la cuota mortuoria y la suma del capital acumulado por el afiliado y el Bono de Reconocimiento, a la fecha que ocurra el siniestro. La Administradora será exclusivamente responsable y obligada al pago de las pensiones parciales y totales originadas por el primer dictamen de invalidez, y a enterar el aporte adicional para afiliados que generen pensiones de sobrevivencia, de acuerdo a lo establecido en el artículo 54 del D.L. 3.500.

b) Contrato de Seguro

En conformidad a lo establecido en el D.L. N° 3.500, la Administradora ha contratado con las Compañías de Seguros Euroamérica Vida S.A., ING Seguros de Vida S.A., Renta Nacional Cía. de Seguros de Vida S.A., La Construcción Cía. de Seguros de Vida S.A., Seguros de Vida Security Previsión Vida S.A., un seguro que cubre íntegramente las pensiones de afiliados declarados inválidos mediante primer dictamen, el aporte adicional y la contribución, a que se refiere la letra a) anterior. Este contrato no exime a la Administradora de la responsabilidad y obligación de enterar dicho aporte adicional, efectuar el pago de pensiones originadas por el primer dictamen y realizar la contribución a la cuenta individual del afiliado cuando corresponda.

1.- Contrato de Seguro de Invalidez y Sobrevivencia, para el período del 01 de Octubre de 2008 hasta el día anterior a aquel en que entre en vigencia el contrato único de seguro de invalidez y sobrevivencia, licitado conforme lo dispuesto en el artículo 59 bis del Decreto Ley Nº 3.500 de 1980, incorporado por la Ley Nº 20.255. (Euroamérica Seguros de Vida S.A. póliza Nº 3)

En conformidad a lo establecido en el D.L. Nº 3.500, esta Administradora ha contratado con Euroamérica Seguros de Vida S.A. el Seguro de Invalidez y Sobrevivencia para el pago de las pensiones de Invalidez Transitoria de afiliados declarados inválidos totales o parciales, y los aportes adicionales que correspondan como consecuencia de la muerte o de la declaración de invalidez definitiva en los casos contemplados en el Art. 54 del D.L. Nº 3.500. La vigencia de este contrato es hasta el día anterior a aquel en que entre en vigencia el contrato único de seguro de invalidez y sobrevivencia, licitado conforme lo dispuesto en el artículo 59 bis del Decreto Ley Nº 3.500 de 1980, incorporado por la Ley Nº 20.255.

El resultado de la licitación fue publicado en el Diario "El Mercurio" los días 30 de septiembre, 01 y 02 de Octubre de 2008.

Las condiciones más significativas del contrato suscrito con Euroamérica Seguros de Vida S.A., son las siguientes:

i. Prima de Seguro Provisoria

La Compañía cobrará mensualmente a la Administradora, por concepto de prima provisoria, un monto equivalente al 1,30% de las remuneraciones y rentas imponibles de los afiliados que hubieran cotizado en el mes correspondiente.

ii. Prima de Seguro Máxima.

Corresponderá al monto que resulte de aplicar la tasa máxima de 2.20% al total de las remuneraciones y rentas imponibles de los afiliados que coticen en Administradora de Fondos de Pensiones Planvital S.A..

iii. Suma Fija

La Administradora además pagará a Euroamerica Seguros de Vida S.A. mensualmente una cantidad de 400 UF durante la vigencia del contrato. Esta suma no está afecta a la devolución por Siniestralidad Favorable o Ajustes de Siniestralidad.

iv. Pago de Primas

Se pagará mensualmente, a más tardar a las 12 horas del día 20 o hábil siguiente, del mes siguiente al que la Administradora de Fondos de Pensiones recaude las cotizaciones.

v. Premios y Castigos

Si la Tasa Siniestral es inferior a la Tasa Máxima, la Administradora tendrá derecho al noventa y ocho por ciento de la diferencia entre la Tasa Máxima y la Tasa Siniestral del Contrato, por concepto de siniestralidad favorable. Por su parte, si la siniestralidad es superior a la Tasa Máxima, no corresponderá participación alguna a la Administradora. Los ajustes por siniestralidad se determinarán trimestralmente y se pagarán el último día hábil del mes subsiguiente al respectivo trimestre; la primera determinación se hará utilizando la información al día treinta y uno de diciembre del año dos mil ocho, y el primer pago a que de origen se realizará el día veintisiete de febrero del año dos mil nueve.

vi. Finiquito Total y Definitivo

Se efectuará el día 31 de marzo del año 2015

Al 31 de diciembre de 2015, este contrato tiene tres siniestros pendientes en proceso y se encuentran en reserva.

ADMINISTRADORA DE FONDOS DE PENSIONES PLANVITAL S.A.
NOTAS EXPLICATIVAS A LOS ESTADOS FINANCIEROS
CONSOLIDADOS

Euroamerica Seguros de Vida S.A.
Contrato AFP Planvital S.A.
Vigencia del Contrato 01-10-2008 al 31-07-2009

Período	Primas U.F.						Siniestros					Tasa Siniestr. %	Ajustes por Siniestralidad (UF)				
	Máxima		Provisoria		Prima Fija		Reservas Técnicas	Aportes Adicionales Pagados UF	Pensiones Transitorias Pagadas UF	Contribuciones Pagadas UF	Total Siniestros UF		Ajuste Tasa Real	Premio Siniestr	Total Ajustes	Premios Pagados	Premios por Pagar
	Mensual	Acumulada	Mensual	Acumulada	Mensual	Acumulada											
octubre/2008	41.711,74	41.711,74	24.647,85	24.647,85	400,00	400,00	33.861,36	0,00	0,00		33.861,36	1,79%	9.213,51	334,77	9.548,28	0,00	-9.548,28
noviembre/2008	49.435,32	91.147,06	29.211,78	53.859,63	400,00	800,00	66.354,94	1.327,21	0,00		67.682,15	1,63%	13.822,52	670,36	14.492,88	0,00	-14.492,88
diciembre/2008	56.330,05	147.477,11	33.285,94	87.145,57	400,00	1.200,00	89.157,68	2.631,08	0,00		93.115,97	1,39%	5.970,40	1.173,68	7.144,08	0,00	-7.144,08
enero/2009	51.195,89	198.673,00	30.252,11	117.397,68	400,00	1.600,00	112.623,66	4.054,29	0,00		120.636,24	1,34%	3.238,56	1.635,28	4.873,84	0,00	-4.873,84
febrero/2009	53.205,60	251.878,60	31.439,67	148.837,35	400,00	2.000,00	123.125,16	4.604,57	0,00		135.742,31	1,19%	-13.095,05	2.345,15	-10.749,89	7.144,08	17.893,97
marzo/2009	58.935,14	310.813,74	34.825,31	183.662,66	400,00	2.400,00	141.450,76	11.752,35	0,00		165.820,26	1,17%	-17.842,40	2.899,87	-14.942,53	0,00	22.086,61
abril/2009	54.143,43	364.957,17	31.993,85	215.656,51	400,00	2.800,00	151.987,98	16.312,23	20,84		192.690,55	1,16%	-22.965,96	3.445,33	-19.520,62	0,00	26.664,70
mayo/2009	51.083,02	416.040,19	30.185,42	245.841,93	400,00	3.200,00	173.583,92	10.932,70	18,91		225.238,10	1,19%	-20.603,83	3.816,04	-16.787,79	-23.386,48	545,39
junio/2009	53.677,14	469.717,33	31.718,31	277.560,24	400,00	3.600,00	182.920,69	5.070,39	99,60		239.744,86	1,12%	-37.815,38	4.599,45	-33.215,94	0,00	16.973,54
julio/2009	7.312,49	477.029,82	4.321,02	281.881,26	0,00	3.600,00	192.940,04	21.531,41	111,73		271.407,35	1,25%	-10.473,91	4.112,45	-6.361,46	0,00	-9.880,94
agosto/2009	2.147,72	479.177,54	1.269,11	283.150,37	0,00	3.600,00	172.303,09	12.998,06	52,93		263.821,39	1,21%	-19.328,98	4.307,12	-15.021,85	-19.972,98	-21.193,53
septiembre/2009	1.171,79	480.349,33	692,42	283.842,79	0,00	3.600,00	162.522,55	17.468,10	72,50		271.581,45	1,24%	-12.261,33	4.175,36	-8.085,98	0,00	-28.129,41
octubre/2009	1.004,59	481.353,93	593,62	284.436,41	0,00	3.600,00	148.966,51	24.396,29	122,33		282.544,03	1,29%	-1.892,38	3.976,20	2.083,81	0,00	-38.299,20
noviembre/2009	544,75	481.898,68	321,90	284.758,31	0,00	3.600,00	131.595,80	33.039,54	183,55		298.396,41	1,36%	13.638,10	3.670,05	17.308,14	25.554,05	-27.969,48
diciembre/2009	383,61	482.282,28	226,68	284.984,99	0,00	3.600,00	118.379,81	25.843,94	284,29		311.309,65	1,42%	26.323,66	3.419,47	29.743,13	0,00	-40.404,47
enero/2010	381,17	482.663,46	225,24	285.210,22	0,00	3.600,00	105.361,25	16.587,39	385,41		315.262,89	1,44%	30.052,67	3.348,01	33.400,68	0,00	-44.062,02
febrero/2010	282,65	482.946,11	167,02	285.377,25	0,00	3.600,00	108.059,52	12.533,44	190,54		330.685,14	1,51%	45.307,90	3.045,22	48.353,12	40.404,46	-18.609,99
marzo/2010	236,07	483.182,17	139,49	285.516,74	0,00	3.600,00	92.382,49	14.548,98	176,09		329.733,18	1,50%	44.216,44	3.068,98	47.285,42	0,00	-17.542,29
abril/2010	209,28	483.391,45	123,66	285.640,40	0,00	3.600,00	86.441,87	15.925,87	447,41		340.165,84	1,55%	54.525,43	2.864,51	57.389,95	0,00	-27.646,82
mayo/2010	269,16	483.660,61	159,05	285.799,45	0,00	3.600,00	86.041,34	1.905,81	193,45		341.864,57	1,56%	56.065,12	2.835,32	58.901,04	17.542,29	-11.615,62
junio/2010	209,55	483.870,16	123,83	285.923,28	0,00	3.600,00	76.795,13	4.389,90	207,39		337.215,65	1,53%	51.292,37	2.933,09	54.225,46	0,00	-6.940,04
julio/2010	144,15	484.014,31	85,18	286.008,46	0,00	3.600,00	65.380,10	3.140,70	226,15		329.167,47	1,50%	43.159,01	3.096,94	46.255,95	0,00	1.023,47
agosto/2010	94,75	484.109,06	55,99	286.064,44	0,00	3.600,00	52.824,26	3.684,61	291,58		320.587,82	1,46%	34.523,37	3.270,42	37.793,80	6.940,04	16.431,66
septiembre/2010	86,69	484.195,75	51,22	286.115,67	0,00	3.600,00	50.505,47	4.071,47	237,08		322.577,58	1,47%	36.461,91	3.232,36	39.694,27	0,00	14.531,18
octubre/2010	185,61	484.381,36	109,68	286.225,35	0,00	3.600,00	51.227,73	0,00	268,19		323.568,03	1,47%	37.342,68	3.216,27	40.558,95	0,00	13.666,51
noviembre/2010	70,11	484.451,47	41,43	286.266,78	0,00	3.600,00	52.871,46	1.025,98	259,18		326.496,92	1,48%	40.230,15	3.159,09	43.389,24	-14.531,18	-3.694,96
diciembre/2010	117,78	484.569,25	69,60	286.336,37	0,00	3.600,00	52.370,68	1.310,72	246,65		327.553,51	1,49%	41.217,13	3.140,31	44.357,45	0,00	-4.663,17
enero/2011	36,42	484.605,67	21,52	286.357,89	0,00	3.600,00	48.728,80	5.066,64	245,41		329.223,68	1,49%	42.865,79	3.107,64	45.973,43	0,00	-6.279,15
febrero/2011	98,25	484.703,92	58,06	286.415,95	0,00	3.600,00	48.221,93	571,13	247,25		329.535,19	1,50%	43.119,24	3.103,37	46.222,62	4.663,17	-1.865,17
marzo/2011	73,07	484.776,99	43,18	286.459,13	0,00	3.600,00	45.493,81	1.729,68	247,25		328.784,00	1,49%	42.324,87	3.119,86	45.444,73	0,00	-1.087,29
abril/2011	130,23	484.907,21	76,95	286.536,08	0,00	3.600,00	45.394,26	0,00	247,25		328.931,70	1,49%	42.395,62	3.119,51	45.515,13	0,00	-1.157,68
mayo/2011	51,28	484.958,50	30,30	286.566,39	0,00	3.600,00	46.281,91	588,31	313,86		330.721,52	1,50%	44.155,13	3.084,74	47.239,87	1.087,29	-1.795,14
junio/2011	253,42	485.211,92	149,75	286.716,13	0,00	3.600,00	44.415,12	1.927,50	259,69		331.041,32	1,50%	44.325,79	3.083,40	47.409,19	0,00	-1.964,45
julio/2011	138,97	485.350,89	82,12	286.798,26	0,00	3.600,00	45.096,69	1.230,71	335,37		333.289,57	1,51%	46.491,31	3.041,23	49.532,54	0,00	-4.087,80
agosto/2011	63,43	485.414,32	37,48	286.835,74	0,00	3.600,00	45.385,04	0,00	247,56		333.825,48	1,51%	46.989,74	3.031,78	50.021,52	1.964,45	-2.612,33
septiembre/2011	45,77	485.460,09	27,05	286.862,78	0,00	3.600,00	45.603,61	0,00	246,94		334.290,99	1,51%	47.428,21	3.023,38	50.451,59	0,00	-3.042,40
octubre/2011	48,72	485.508,81	28,79	286.891,57	0,00	3.600,00	44.533,90	0,00	247,56		333.468,84	1,51%	46.577,27	3.040,80	49.618,07	0,00	-2.208,88
noviembre/2011	46,29	485.555,10	27,35	286.918,92	0,00	3.600,00	44.695,81	0,00	247,56		333.878,31	1,51%	46.959,38	3.033,54	49.992,92	3.042,40	458,67
diciembre/2011	491,28	486.046,39	290,39	287.209,23	0,00	3.600,00	44.521,58	0,00	247,56		333.951,64	1,51%	46.742,41	3.041,89	49.784,30	0,00	667,28
enero/2012	25,79	486.072,18	15,24	287.224,47	0,00	3.600,00	43.728,64	132,04	245,10		333.535,84	1,51%	46.311,37	3.050,73	49.362,10	0,00	1.089,49
febrero/2012	33,17	486.105,35	19,60	287.244,07	0,00	3.600,00	43.506,64	0,00	245,55		333.559,39	1,51%	46.315,32	3.050,92	49.366,24	-667,28	418,07
marzo/2012	43,20	486.148,54	25,52	287.269,59	0,00	3.600,00	43.937,64	0,00	245,55		334.235,94	1,51%	46.966,34	3.038,25	50.004,60	0,00	-220,29
abril/2012	47,54	486.196,09	28,09	287.297,69	0,00	3.600,00	43.930,44	0,00	224,05		334.452,79	1,51%	47.155,10	3.034,87	50.189,97	0,00	-405,66
mayo/2012	43,85	486.239,94	25,91	287.323,60	0,00	3.600,00	42.040,44	2.046,48	231,10		334.840,37	1,51%	47.516,77	3.027,99	50.544,76	220,29	-540,16
junio/2012	33,93	486.273,87	20,05	287.343,65	0,00	3.600,00	41.720,44	357,06	223,12		335.100,55	1,52%	47.756,90	3.023,47	50.780,37	0,00	-775,77
julio/2012	17,44	486.291,31	10,30	287.353,95	0,00	3.600,00	35.671,44	6.423,50	187,49		335.662,54	1,52%	48.308,59	3.012,58	51.321,16	0,00	-1.316,57
agosto/2012	18,75	486.310,06	11,08	287.365,03	0,00	3.600,00	34.551,44	763,01	149,96		335.461,51	1,52%	48.096,48	3.016,97	51.113,45	0,00	-1.108,85
septiembre/2012	42,78	486.352,84	25,28	287.390,31	0,00	3.600,00	33.538,44	31,21	139,78		334.619,50	1,51%	47.229,19	3.034,67	50.263,85	775,77	516,51
octubre/2012	21,71	486.374,55	12,83	287.403,14	0,00	3.600,00	32.993,44	673,58	126,88		334.674,36	1,51%	47.471,82	3.029,99	50.501,81	0,00	278,55
noviembre/2012	37,26	486.411,80	22,02	287.425,16	0,00	3.600,00	27.359,44	4.875,27	130,84		334.247,07	1,51%	46.821,91	3.043,29	49.865,21	-516,51	398,65
diciembre/2012	30,24	486.442,04	17,87	287.443,03	0,00	3.600,00	24.983,68	2.076,21	23,75		333.971,27	1,51%	46.528,24	3.049,42	49.577,66	0,00	686,20

ADMINISTRADORA DE FONDOS DE PENSIONES PLANVITAL S.A.
NOTAS EXPLICATIVAS A LOS ESTADOS FINANCIEROS
CONSOLIDADOS

Euroamerica Seguros de Vida S.A.
Contrato AFP Planvital S.A.
Vigencia del Contrato 01-10-2008 al 31-07-2009

Período	Primas U.F.						Siniestros					Tasa Siniestr. %	Ajustes por Siniestralidad (UF)				
	Máxima		Provisoria		Prima Fija												
	Mensual	Acumulada	Mensual	Acumulada	Mensual	Acumulada	Reservas Técnicas	Aportes Adicionales Pagados UF	Pensiones Transitorias Pagadas UF	Contribuciones Pagadas UF	Total Siniestros UF		Ajuste Tasa Real	Premio Siniestr	Total Ajustes	Premios Pagados	Premios por Pagar
enero/2013	24,69	486.466,74	14,59	287.457,62	0,00	3.600,00	19.695,68	3.537,77	68,78		332.289,82	1,50%	44.832,20	3.083,54	47.915,74	0,00	2.348,11
febrero/2013	23,94	486.490,67	14,14	287.471,76	0,00	3.600,00	18.185,68	907,52	70,86		331.758,20	1,50%	44.286,44	3.094,65	47.381,09	-679,69	2.203,08
marzo/2013	68,81	486.559,48	40,66	287.512,42	0,00	3.600,00	15.356,85	2.920,42	58,79		331.908,58	1,50%	44.396,16	3.093,02	47.489,18	0,00	2.094,99
abril/2013	82,89	486.642,37	48,98	287.561,40	0,00	3.600,00	15.935,85	741,85	4,06		333.233,43	1,51%	45.672,09	3.068,18	48.740,26	0,00	843,90
mayo/2013	46,17	486.688,54	27,28	287.588,69	0,00	3.600,00	12.693,85	2.759,45	45,62		332.796,56	1,50%	45.207,87	3.077,84	48.285,71	-2.094,99	-796,54
junio/2013	58,48	486.747,03	34,56	287.623,24	0,00	3.600,00	11.205,85	693,62	7,76		332.009,34	1,50%	44.386,70	3.094,74	47.481,44	0,00	7,74
julio/2013	64,44	486.811,47	38,08	287.661,32	0,00	3.600,00	11.392,33	141,57	10,78		332.348,77	1,50%	44.687,45	3.089,25	47.776,70	0,00	-287,53
agosto/2013	26,60	486.838,07	15,72	287.677,04	0,00	3.600,00	5.612,39	2.932,95	159,17		329.660,95	1,49%	41.983,91	3.143,54	45.127,45	-7,74	2.353,98
septiembre/2013	29,35	486.867,42	17,34	287.694,38	0,00	3.600,00	5.575,39	0,00	0,00		329.623,95	1,49%	41.929,57	3.144,87	45.074,44	0,00	2.407,00
octubre/2013	21,78	486.889,19	12,87	287.707,25	0,00	3.600,00	5.244,39	398,58	6,35		329.697,88	1,49%	41.990,63	3.143,83	45.134,46	0,00	2.346,98
noviembre/2013	12,77	486.901,96	7,55	287.714,80	0,00	3.600,00	1.948,39	2.722,84	139,05		329.264,77	1,49%	41.549,97	3.152,74	44.702,72	-2.407,00	371,72
diciembre/2013	12,68	486.914,64	7,49	287.722,29	0,00	3.600,00	1.948,39	1.591,99	0,00		330.855,76	1,49%	43.133,47	3.121,18	46.254,65	0,00	-1.180,21
enero/2014	2,95	486.917,59	1,74	287.724,03	0,00	3.600,00	2.219,99	0,00	0,00		331.127,36	1,50%	43.403,33	3.115,80	46.519,13	0,00	-1.444,70
febrero/2014	6,78	486.924,37	4,01	287.728,04	0,00	3.600,00	1.331,99	895,04	9,71		331.144,11	1,50%	43.416,07	3.115,61	46.531,68	1.180,21	-277,03
marzo/2014	6,13	486.930,50	3,62	287.731,66	0,00	3.600,00	1.331,95	0,00	0,00		331.144,07	1,50%	43.412,41	3.116,73	46.528,14	0,00	-273,50
abril/2014	20,33	486.950,82	12,01	287.743,67	0,00	3.600,00	1.330,95	0,00	0,00		331.143,07	1,50%	43.399,40	3.116,16	46.515,56	0,00	-260,91
mayo/2014	6,60	486.957,43	3,90	287.747,57	0,00	3.600,00	1.329,95	0,00	0,00		331.142,07	1,50%	43.394,50	3.116,31	46.510,81	273,50	17,34
junio/2014	9,21	486.966,64	5,44	287.753,01	0,00	3.600,00	1.328,95	0,00	0,00		331.141,07	1,50%	43.388,06	3.116,51	46.504,57	0,00	23,58
julio/2014	24,17	486.990,81	14,28	287.767,29	0,00	3.600,00	1.343,95	0,00	0,00		331.156,07	1,50%	43.388,78	3.116,69	46.505,47	0,00	22,67
agosto/2014	17,33	487.008,14	10,24	287.777,54	0,00	3.600,00	1.342,00	0,00	0,00		331.154,12	1,50%	43.376,58	3.117,08	46.493,66	-23,57	10,91
septiembre/2014	8,81	487.016,95	5,21	287.782,74	0,00	3.600,00	1.346,00	0,00	0,00		331.158,12	1,50%	43.375,38	3.117,18	46.492,55	0,00	12,02
octubre/2014	17,57	487.034,53	10,39	287.793,13	0,00	3.600,00	1.346,00	0,00	0,00		331.158,12	1,50%	43.364,99	3.117,53	46.482,52	0,00	22,06
noviembre/2014	4,09	487.038,62	2,42	287.795,55	0,00	3.600,00	1.344,00	0,00	0,00		331.156,12	1,50%	43.360,57	3.117,65	46.478,22	-12,02	14,33
diciembre/2014	2,62	487.041,24	1,55	287.797,10	0,00	3.600,00	1.344,00	0,00	0,00		331.156,12	1,50%	43.359,02	3.117,70	46.476,72	0,00	15,83
enero/2015	9,23	487.050,47	5,45	287.802,55	0,00	3.600,00	1.403,20	0,00	0,00		331.215,32	1,50%	43.412,77	3.116,70	46.529,47	0,00	-36,92
febrero/2015	10,70	487.061,17	6,33	287.808,88	0,00	3.600,00	1.402,20	0,00	0,00		331.214,32	1,50%	43.405,44	3.116,94	46.522,38	-15,83	-45,65
marzo/2015	18,37	487.079,54	10,85	287.819,73	0,00	3.600,00	1.401,20	0,00	0,00		331.213,32	1,50%	43.393,58	3.117,32	46.510,91	0,00	-34,19
abril/2015	7,39	487.086,93	4,37	287.824,10	0,00	3.600,00	1.401,20	0,00	0,00		331.213,32	1,50%	43.389,22	3.117,47	46.506,69	0,00	-29,97
mayo/2015	17,82	487.104,75	10,53	287.834,62	0,00	3.600,00	1.401,20	0,00	0,00		331.213,32	1,50%	43.378,69	3.117,83	46.496,52	34,19	14,39
junio/2015	29,82	487.134,57	17,62	287.852,25	0,00	3.600,00	1.400,20	0,00	0,00		331.212,32	1,50%	43.360,07	3.118,44	46.478,52	0,00	32,39
julio/2015	36,82	487.171,39	21,76	287.874,00	0,00	3.600,00	1.398,00	0,00	0,00		331.210,12	1,50%	43.336,12	3.119,23	46.455,34	0,00	55,57
agosto/2015	5,83	487.177,22	3,44	287.877,45	0,00	3.600,00	1.398,00	0,00	0,00		331.210,12	1,50%	43.332,67	3.119,34	46.452,02	-32,39	26,51
septiembre/2015	1,43	487.178,64	0,84	287.878,29	0,00	3.600,00	1.392,00	0,00	0,00		331.204,12	1,50%	43.325,83	3.119,49	46.445,32	0,00	33,20
octubre/2015	19,55	487.198,20	11,55	287.889,84	0,00	3.600,00	1.391,00	0,00	0,00		331.203,12	1,50%	43.313,28	3.119,90	46.433,18	0,00	45,35
noviembre/2015	0,00	487.198,20	0,00	287.889,84	0,00	3.600,00	1.390,00	0,00	0,00		331.202,12	1,50%	43.312,28	3.119,92	46.432,20	-33,20	13,13
diciembre/2015	0,00	487.198,20	0,00	287.889,84	0,00	3.600,00	1.390,00	0,00	0,00		331.202,12	1,50%	43.312,28	3.119,92	46.432,20	0,00	13,13
TOTAL	**487.198,20**	**487.198,20**	**287.889,84**	**287.889,84**	**3.600,00**	**3.600,00**	**1.390,00**	**319.828,96**	**9.983,16**	**0,00**	**331.202,12**	**1,50%**	**43.312,28**	**3.119,92**	**46.432,20**	**46.445,32**	**13,13**

Tasa máxima	2,20%
Tasa Provisoria	1,30%
Prima fija no sujeta a devolución (UF)	400

2.- Contrato de Seguro de Invalidez y Sobrevivencia, para el período del 01 de Agosto de 2007 al 31 de Julio de 2008. (Euroamérica Seguros de Vida S.A., póliza Nº 2)

En conformidad a lo establecido en el D.L. Nº 3.500, esta Administradora para el período que va desde el 1° de Agosto de 2007 al 31 de Julio de 2008, ha contratado con Euroamérica Seguros de Vida S.A. el Seguro de Invalidez y Sobrevivencia para el pago de las pensiones de Invalidez Transitoria de afiliados declarados inválidos totales o parciales, y los aportes adicionales que correspondan como consecuencia de la muerte o de la declaración de invalidez definitiva en los casos contemplados en el Art. 54 del D.L. Nº 3.500. La vigencia de este contrato es de 1 año, después del cuál el contrato se prorrogará por períodos iguales y en idénticas condiciones, a menos que alguna de las partes manifieste su intención de ponerle término mediante el envío de una carta certificada dirigida a la otra, con una anticipación mínima de 90 días a la fecha de término correspondiente. En todo caso, en cualquier momento podrá ponerse término anticipado al presente contrato por mutuo acuerdo de las partes.

El resultado de la licitación fue publicada en el Diario "Las Últimas Noticias" los días 03, 04, y 05 de Agosto de 2007.
Las condiciones más significativas del contrato suscrito con Euroamérica Seguros de Vida S.A., son las siguientes:

i. Prima de Seguro Provisoria

La Compañía cobrará mensualmente a la Administradora, por concepto de prima provisoria, un monto equivalente al 0,85% de las remuneraciones y rentas imponibles de los afiliados que hubieran cotizado en el mes correspondiente.

ii. Prima de Seguro Máxima.

Corresponderá al monto que resulte de aplicar la tasa máxima de 1,73% al total de las remuneraciones y rentas imponibles de los afiliados que coticen en Administradora de Fondos de Pensiones Planvital S.A.

iii. Suma Fija

La Administradora además pagará a Euroamerica Seguros de Vida S.A. mensualmente una cantidad de UF 350 durante la vigencia del contrato. Esta suma no está afecta a la devolución por Siniestralidad Favorable o Ajustes de Siniestralidad.

iv. Pago de Primas

Se pagará mensualmente, a más tardar a las 12 horas del día 20 o hábil siguiente, del mes siguiente al que la Administradora de Fondos de Pensiones recaude las cotizaciones.

v. Premios y Castigos

Si la Tasa Siniestral del contrato resulta inferior a la tasa máxima, la Administradora tendrá derecho a 95% de la diferencia que sea igual o inferior a ochenta mil unidades de fomento entre la Tasa Máxima y la Tasa Siniestral del contrato, y tendrá derecho al 100% de aquella parte de la diferencia entre la Tasa Máxima y la Tasa Siniestral del contrato, que exceda las ochenta mil unidades de fomento, por concepto de siniestralidad favorable. Si la siniestralidad es superior a la Tasa Máxima, la Administradora se obliga a pagar al Asegurador de Prima hasta la siniestralidad efectiva, con un tope igual a la Tasa Máxima. Estas diferencias se determinan cada seis meses, en los meses de enero y julio de cada año y se pagan el día 20 del mes subsiguiente de su determinación, esto es, marzo y septiembre, respectivamente. El cálculo de los premios y castigos se realizan teniendo en cuenta una base mínima imponible de dos millones trescientas mil unidades de fomento.

vi. Finiquito Total y Definitivo

Se efectuará el día 30 de septiembre del año 2013.

Al 31 de diciembre de 2015, este contrato tiene seis siniestros pendientes en proceso y se encuentran en reserva.

ADMINISTRADORA DE FONDOS DE PENSIONES PLANVITAL S.A.
NOTAS EXPLICATIVAS A LOS ESTADOS FINANCIEROS
CONSOLIDADOS

Euroamerica Seguros de Vida S.A.
Contrato AFP Planvital S.A.
Vigencia del Contrato 01-08-2007 al 31-10-2008

Período	Primas U.F.						Siniestros						Ajustes por Siniestralidad (UF)				
	Máxima		Provisoria		Prima Fija												
	Mensual	Acumulada	Mensual	Acumulada	Mensual	Acumulada	Reservas Técnicas	Aportes Adicionales Pagados UF	Pensiones Transitorias Pagadas UF	Contribuciones Pagadas UF	Total Siniestros UF	Tasa Siniestr. %	Ajuste Tasa Real	Premio Siniestr	Total Ajustes	Premios Pagados	Premios por Pagar
agosto/2007	33.802,36	33.802,36	16.608,10	16.608,10	350,00	350,00	45.689,94	0,00	0,00		45.689,94	2,34%	23.181,90	0,00	23.181,90	0,00	-23.181,90
septiembre/2007	40.341,54	74.143,90	19.820,99	36.429,08	350,00	700,00	60.904,38	3.197,25	0,00		64.101,63	1,50%	27.672,55	773,92	28.446,47	0,00	-28.446,47
octubre/2007	40.917,53	115.061,42	20.103,99	56.533,07	350,00	1.050,00	78.362,38	6.054,28	0,00		87.613,91	1,32%	31.080,84	1.587,80	32.668,65	0,00	-32.668,65
noviembre/2007	40.612,09	155.673,52	19.953,92	76.486,99	350,00	1.400,00	99.541,58	4.866,80	88,58		113.748,49	1,26%	37.261,50	2.270,58	39.532,08	0,00	-39.532,08
diciembre/2007	46.155,29	201.828,80	22.677,45	99.164,44	350,00	1.750,00	101.769,99	4.987,56	86,60		121.051,06	1,04%	21.886,62	4.000,00	25.886,62	0,00	-25.886,62
enero/2008	42.900,68	244.729,48	21.078,37	120.242,81	350,00	2.100,00	133.456,64	11.913,89	323,54		164.975,14	1,17%	44.732,33	3.987,72	48.720,04	0,00	-48.720,04
febrero/2008	43.602,74	288.332,22	21.423,31	141.666,12	350,00	2.450,00	160.589,27	8.728,22	664,71		201.500,70	1,21%	53.834,58	4.000,00	63.834,58	0,00	-63.834,58
marzo/2008	44.708,45	333.040,67	21.966,58	163.632,70	350,00	2.800,00	179.816,81	7.187,89	521,38		228.437,51	1,19%	64.804,81	4.000,00	68.804,81	28.007,52	-40.797,29
abril/2008	42.370,73	375.411,40	20.817,99	184.450,69	350,00	3.150,00	202.420,60	4.376,86	686,62		256.104,78	1,18%	71.654,10	4.000,00	75.654,10	0,00	-47.646,58
mayo/2008	43.362,96	418.774,36	21.305,50	205.756,19	350,00	3.500,00	226.323,67	10.730,85	567,93		291.306,63	1,20%	85.550,45	4.000,00	89.550,45	4.000,00	-57.542,93
junio/2008	42.019,69	460.794,05	20.645,51	226.401,70	350,00	3.850,00	253.347,54	6.054,97	1.432,14		325.917,61	1,22%	99.415,90	4.000,00	103.415,90	8.000,00	-63.408,38
julio/2008	41.784,99	502.579,04	20.530,20	246.931,90	350,00	4.200,00	269.468,82	10.843,46	1.171,61		353.953,96	1,22%	107.022,06	4.000,00	111.022,06	8.000,00	-63.014,54
agosto/2008	40.053,40	542.632,44	19.679,42	266.611,32	350,00	4.550,00	310.751,99	7.998,16	1.043,06		404.088,37	1,23%	137.477,06	4.000,00	141.477,06	63.014,54	-30.455,00
septiembre/2008	43.241,80	585.874,25	21.245,97	287.857,29	350,00	4.900,00	330.183,56	9.910,12	1.286,14		434.716,20	1,28%	146.858,91	4.000,00	150.858,91	0,00	-39.836,85
octubre/2008	4.280,51	590.154,76	2.103,14	289.960,43	0,00	4.900,00	307.352,11	7.274,23	1.304,52		420.463,50	1,23%	130.503,07	4.000,00	134.503,07	0,00	-23.481,01
noviembre/2008	1.620,63	591.775,39	796,27	290.756,70	0,00	4.900,00	317.968,14	3.307,58	1.047,53		435.434,64	1,27%	144.677,95	4.000,00	148.677,95	0,00	-37.655,89
diciembre/2008	1.410,95	593.186,34	693,24	291.449,94	0,00	4.900,00	306.979,07	276,42	1.015,78		425.737,77	1,24%	134.287,83	4.000,00	138.287,83	0,00	-27.265,77
enero/2009	631,48	593.817,82	310,26	291.760,20	0,00	4.900,00	293.525,77	2.558,86	1.546,66		416.389,99	1,21%	124.629,79	4.000,00	128.629,79	0,00	-17.607,73
febrero/2009	3.040,68	596.858,50	1.493,98	293.254,18	0,00	4.900,00	290.203,16	535,16	1.666,96		415.269,50	1,20%	122.015,33	4.000,00	126.015,33	0,00	-14.393,27
marzo/2009	649,66	597.508,16	319,20	293.573,37	0,00	4.900,00	289.497,91	1.035,61	1.753,94		417.353,80	1,21%	123.780,42	4.000,00	127.780,42	17.607,73	849,37
abril/2009	300,46	597.808,62	147,62	293.721,00	0,00	4.900,00	310.313,47	5.472,16	3.302,74		446.944,26	1,29%	153.223,26	4.000,00	157.223,26	0,00	-28.593,47
mayo/2009	279,80	598.088,42	137,48	293.858,47	0,00	4.900,00	319.256,17	269,74	3.795,88		459.952,58	1,33%	166.094,11	4.000,00	170.094,11	0,00	-41.464,32
junio/2009	342,79	598.431,21	168,42	294.026,90	0,00	4.900,00	309.132,40	14.279,55	1.807,06		465.915,42	1,35%	171.888,52	4.000,00	175.888,52	0,00	-47.258,73
julio/2009	353,70	598.784,91	173,78	294.200,68	0,00	4.900,00	309.850,64	4.184,12	1.937,04		472.754,82	1,37%	178.554,14	4.000,00	182.554,14	0,00	-53.924,35
agosto/2009	153,14	598.938,05	75,24	294.275,92	0,00	4.900,00	303.407,09	1.975,83	1.965,37		470.252,47	1,36%	175.976,55	4.000,00	179.976,55	0,00	-51.346,76
septiembre/2009	126,79	599.064,84	62,30	294.338,22	0,00	4.900,00	307.528,06	1.381,89	2.372,32		478.127,65	1,38%	183.789,43	4.000,00	187.789,43	53.924,35	-5.235,29
octubre/2009	150,79	599.215,63	74,09	294.412,31	0,00	4.900,00	307.857,40	112,84	2.186,53		480.756,36	1,39%	186.344,05	4.000,00	190.344,05	0,00	-7.789,91
noviembre/2009	129,18	599.344,82	63,47	294.475,78	0,00	4.900,00	307.913,27	2.436,64	2.681,18		480.336,00	1,40%	190.860,27	4.000,00	194.860,27	0,00	-12.306,13
diciembre/2009	99,15	599.443,97	48,71	294.524,49	0,00	4.900,00	307.392,06	88,35	2.285,68		487.182,87	1,41%	192.658,38	4.000,00	196.658,38	0,00	-14.104,24
enero/2010	155,90	599.599,86	76,60	294.601,09	0,00	4.900,00	303.479,23	1.834,07	2.160,73		487.264,84	1,41%	192.663,75	4.000,00	196.663,75	0,00	-14.109,61
febrero/2010	77,21	599.677,07	37,94	294.639,02	0,00	4.900,00	300.840,74	0,00	1.998,12		486.624,47	1,40%	191.985,44	4.000,00	195.985,44	0,00	-13.431,30
marzo/2010	89,96	599.767,04	44,20	294.683,23	0,00	4.900,00	293.035,59	3.249,67	1.931,13		484.000,12	1,40%	189.316,89	4.000,00	193.316,89	14.109,61	3.346,85
abril/2010	97,52	599.864,55	47,91	294.731,14	0,00	4.900,00	288.397,75	5.365,66	2.269,30		486.997,24	1,40%	192.266,11	4.000,00	196.266,11	0,00	397,64
mayo/2010	79,87	599.944,43	39,24	294.770,38	0,00	4.900,00	290.334,36	0,00	2.035,98		490.969,83	1,42%	196.199,45	4.000,00	200.199,45	0,00	-3.535,70
junio/2010	130,59	600.075,01	64,16	294.834,54	0,00	4.900,00	286.096,31	871,72	2.036,22		489.639,72	1,41%	194.805,18	4.000,00	198.805,18	0,00	-2.141,43
julio/2010	81,89	600.156,91	40,24	294.874,78	0,00	4.900,00	276.871,72	2.063,44	1.997,10		484.475,67	1,40%	189.600,89	4.000,00	193.600,89	0,00	3.062,86
agosto/2010	69,16	600.226,07	33,98	294.908,76	0,00	4.900,00	275.963,23	1.472,75	2.240,97		487.280,00	1,40%	192.371,24	4.000,00	196.371,24	0,00	292,51
septiembre/2010	60,38	600.286,45	29,66	294.938,43	0,00	4.900,00	271.645,61	370,58	2.029,46		485.362,42	1,40%	190.424,00	4.000,00	194.424,00	-3.062,86	-823,11
octubre/2010	91,56	600.378,01	44,99	294.983,41	0,00	4.900,00	268.212,84	1.666,85	2.014,36		485.610,86	1,40%	190.627,44	4.000,00	194.627,44	0,00	-1.026,55
noviembre/2010	26,80	600.404,81	13,17	294.996,58	0,00	4.900,00	265.855,30	1.419,39	1.847,05		486.519,76	1,40%	191.523,18	4.000,00	195.523,18	0,00	-1.922,29
diciembre/2010	35,14	600.439,94	17,26	295.013,85	0,00	4.900,00	261.707,17	2.528,43	1.896,75		486.796,91	1,40%	191.782,96	4.000,00	195.782,96	0,00	-2.182,07
enero/2011	44,22	600.484,17	21,73	295.035,57	0,00	4.900,00	244.742,83	13.895,83	1.748,92		485.477,22	1,40%	190.441,64	4.000,00	194.441,64	0,00	-840,76
febrero/2011	57,13	600.541,29	28,07	295.063,64	0,00	4.900,00	235.386,66	9.742,10	1.649,89		487.513,04	1,40%	192.449,40	4.000,00	196.449,40	0,00	-2.848,51
marzo/2011	47,74	600.589,03	23,46	295.087,10	0,00	4.900,00	226.459,99	7.367,24	1.566,98		487.520,59	1,40%	192.433,49	4.000,00	196.433,49	840,76	-1.991,85
abril/2011	80,93	600.669,96	39,76	295.126,86	0,00	4.900,00	212.989,24	11.634,36	1.451,42		487.135,62	1,40%	192.008,76	4.000,00	196.008,76	0,00	-1.567,11
mayo/2011	25,55	600.695,51	12,55	295.139,41	0,00	4.900,00	196.168,10	15.957,82	1.258,60		487.530,90	1,40%	192.391,49	4.000,00	196.391,49	0,00	-1.949,84
junio/2011	49,82	600.745,33	24,48	295.163,89	0,00	4.900,00	181.822,10	14.761,51	1.163,98		489.110,39	1,41%	193.946,50	4.000,00	197.946,50	0,00	-3.504,95
julio/2011	248,88	600.994,21	122,28	295.286,17	0,00	4.900,00	171.916,77	12.779,37	1.146,31		493.132,74	1,42%	197.946,57	4.000,00	201.946,57	0,00	-7.404,32
agosto/2011	63,49	601.057,70	31,20	295.317,37	0,00	4.900,00	168.285,18	5.150,87	1.128,77		495.780,79	1,43%	200.463,42	4.000,00	204.463,42	0,00	-10.021,77
septiembre/2011	46,12	601.103,82	22,66	295.340,03	0,00	4.900,00	156.844,46	11.561,06	1.049,75		496.950,88	1,43%	201.610,85	4.000,00	205.610,85	7.404,92	-3.764,28
octubre/2011	31,02	601.134,83	15,24	295.355,27	0,00	4.900,00	133.208,00	20.445,81	170,41		493.930,64	1,42%	198.575,37	4.000,00	202.575,37	0,00	-728,81
noviembre/2011	40,23	601.175,06	19,76	295.375,03	0,00	4.900,00	120.220,00	13.263,35	637,28		494.843,27	1,42%	199.468,24	4.000,00	203.468,24	0,00	-1.621,67
diciembre/2011	535,64	601.710,70	263,18	295.638,21	0,00	4.900,00	110.713,00	8.516,58	453,93		494.306,78	1,42%	198.668,57	4.000,00	202.668,57	0,00	-822,01
enero/2012	18,04	601.728,74	8,86	295.647,07	0,00	4.900,00	102.955,00	7.955,74	524,14		494.128,66	1,42%	198.481,59	4.000,00	202.481,59	0,00	-635,02
febrero/2012	39,02	601.767,76	19,17	295.666,24	0,00	4.900,00	83.891,00	16.802,98	334,41		493.102,05	1,42%	197.435,81	4.000,00	201.435,81	0,00	410,76
marzo/2012	23,21	601.790,97	11,41	295.677,65	0,00	4.900,00	56.288,00	28.025,87	225,15		493.750,07	1,42%	198.072,42	4.000,00	202.072,42	635,02	409,16
abril/2012	18,11	601.809,09	8,90	295.686,55	0,00	4.900,00	44.390,00	11.022,51	544,95		493.419,53	1,42%	197.732,98	4.000,00	201.732,98	0,00	748,60
mayo/2012	29,25	601.838,34	14,37	295.700,92	0,00	4.900,00	31.865,00	11.264,48	115,05		492.274,06	1,42%	196.573,14	4.000,00	200.573,14	0,00	1.908,44
junio/2012	29,60	601.867,94	14,54	295.715,46	0,00	4.900,00	30.291,00	3.149,14	229,32		494.078,52	1,42%	198.363,06	4.000,00	202.363,06	0,00	118,53
julio/2012	14,41	601.882,35	7,08	295.722,54	0,00	4.900,00	29.844,00	10.052,73	550,24		495.234,59	1,42%	199.512,05	4.000,00	203.512,05	0,00	-1.039,46
agosto/2012	14,74	601.897,08	7,24	295.729,78	0,00	4.900,00	14.040,00	5.340,49	81,40		493.852,48	1,42%	198.122,70	4.000,00	202.122,70	0,00	358,89
septiembre/2012	14,99	601.912,07	7,36	295.737,15	0,00	4.900,00	8.290,00	4.449,30	141,53		492.693,31	1,42%	196.956,16	4.000,00	200.956,16	1.030,39	2.555,82
octubre/2012	28,70	601.940,78	14,10	295.751,25	0,00	4.900,00	6.182,00	2.255,14	114,77		492.955,22	1,42%	197.203,97	4.000,00	201.203,97	0,00	2.308,01
noviembre/2012	82,96	602.023,74	40,76	295.792,01	0,00	4.900,00	3.908,00	2.507,30	9,25		493.197,77	1,42%	197.405,76	4.000,00	201.405,76	0,00	2.106,22
diciembre/2012	21,29	602.045,03	10,46	295.802,47	0,00	4.900,00	3.332,00	0,00	66,00		492.687,77	1,42%	196.885,30	4.000,00	200.885,30	0,00	2.626,68

ADMINISTRADORA DE FONDOS DE PENSIONES PLANVITAL S.A.
NOTAS EXPLICATIVAS A LOS ESTADOS FINANCIEROS
CONSOLIDADOS

Euroamerica Seguros de Vida S.A.
Contrato AFP Planvital S.A.
Vigencia del Contrato 01-08-2007 al 31-10-2008

Período	Primas U.F.				Prima Fija		Siniestros					Tasa Siniestr. %	Ajustes por Siniestralidad (UF)				
	Máxima		Provisoria				Reservas Técnicas	Aportes Adicionales Pagados UF	Pensiones Transitorias Pagadas UF	Contribuciones Pagadas UF	Total Siniestros UF		Ajuste Tasa Real	Premio Siniestr	Total Ajustes	Premios Pagados	Premios por Pagar
	Mensual	Acumulada	Mensual	Acumulada	Mensual	Acumulada											
enero/2013	27,77	602.072,79	13,64	295.816,11	0,00	4.900,00	1.975,00	1.391,59	2,09		492.724,45	1,42%	196.908,34	4.000,00	200.908,34	0,00	2.603,64
febrero/2013	18,81	602.091,60	9,24	295.825,35	0,00	4.900,00	1.509,00	16,49	39,12		492.314,06	1,41%	196.488,71	4.000,00	200.488,71	0,00	3.023,27
marzo/2013	31,92	602.123,52	15,68	295.841,04	0,00	4.900,00	1.507,00	22,19	0,00		492.334,25	1,41%	196.493,21	4.000,00	200.493,21	-2.603,54	415,23
abril/2013	19,59	602.143,12	9,63	295.850,66	0,00	4.900,00	1.502,00	5,87	0,00		492.335,12	1,41%	196.484,46	4.000,00	200.484,46	0,00	423,98
mayo/2013	109,09	602.252,21	53,60	295.904,26	0,00	4.900,00	1.088,00	378,51	0,00		492.299,63	1,41%	196.395,37	4.000,00	200.395,37	0,00	513,07
junio/2013	201,51	602.453,72	99,01	296.003,27	0,00	4.900,00	1.088,00	0,00	0,00		492.299,63	1,41%	196.296,36	4.000,00	200.296,36	0,00	612,08
julio/2013	54,21	602.507,93	26,64	296.029,91	0,00	4.900,00	1.084,00	0,00	0,00		492.295,63	1,41%	196.265,72	4.000,00	200.265,72	0,00	642,72
agosto/2013	30,99	602.538,92	15,22	296.045,13	0,00	4.900,00	895,00	0,00	0,00		492.106,63	1,41%	196.061,50	4.000,00	200.061,50	0,00	846,94
septiembre/2013	41,82	602.580,73	20,55	296.065,68	0,00	4.900,00	891,00	0,00	0,00		492.102,63	1,41%	196.036,95	4.000,00	200.036,95	-642,72	228,77
octubre/2013	16,12	602.596,86	7,92	296.073,60	0,00	4.900,00	888,00	0,00	0,00		492.099,63	1,41%	196.026,03	4.000,00	200.026,03	0,00	239,69
noviembre/2013	21,26	602.618,11	10,45	296.084,04	0,00	4.900,00	886,00	0,00	0,00		492.097,63	1,41%	196.013,59	4.000,00	200.013,59	0,00	252,13
diciembre/2013	14,10	602.632,21	6,93	296.090,97	0,00	4.900,00	885,00	0,00	0,00		492.096,63	1,41%	196.005,66	4.000,00	200.005,66	0,00	260,06
enero/2014	1,86	602.634,08	0,92	296.091,89	0,00	4.900,00	884,00	0,00	0,00		492.095,63	1,41%	196.003,74	4.000,00	200.003,74	0,00	261,98
febrero 201	8,52	602.642,60	4,19	296.096,07	0,00	4.900,00	879,00	0,00	0,00		492.090,63	1,41%	195.994,56	4.000,00	199.994,56	0,00	271,16
marzo/2014	12,15	602.654,75	5,97	296.102,04	0,00	4.900,00	877,00	0,00	0,00		492.088,63	1,41%	195.986,59	4.000,00	199.986,59	-261,98	17,15
abril/2014	18,51	602.673,26	9,09	296.111,14	0,00	4.900,00	874,00	0,00	0,00		492.085,63	1,41%	195.974,49	4.000,00	199.974,49	0,00	29,25
mayo/2014	6,73	602.679,99	3,31	296.114,45	0,00	4.900,00	873,00	0,00	0,00		492.084,63	1,41%	195.970,18	4.000,00	199.970,18	0,00	33,56
junio/2014	6,92	602.686,91	3,40	296.117,85	0,00	4.900,00	871,00	0,00	0,00		492.082,63	1,41%	195.964,78	4.000,00	199.964,78	0,00	38,96
julio/2014	18,52	602.705,43	9,10	296.126,94	0,00	4.900,00	866,00	0,00	0,00		492.077,63	1,41%	195.950,69	4.000,00	199.950,69	0,00	53,05
agosto/2014	11,72	602.717,15	5,76	296.132,70	0,00	4.900,00	862,00	0,00	0,00		492.073,63	1,41%	195.940,93	4.000,00	199.940,93	0,00	62,81
septiembre/2014	10,27	602.727,42	5,05	296.137,75	0,00	4.900,00	863,00	0,00	0,00		492.074,63	1,41%	195.936,88	4.000,00	199.936,88	-53,08	13,78
octubre/2014	24,47	602.751,89	12,02	296.149,77	0,00	4.900,00	862,00	0,00	0,00		492.073,63	1,41%	195.923,86	4.000,00	199.923,86	0,00	26,80
noviembre/2014	11,13	602.763,02	5,47	296.155,24	0,00	4.900,00	858,00	0,00	0,00		492.069,63	1,41%	195.914,39	4.000,00	199.914,39	0,00	36,27
diciembre/2014	6,15	602.769,17	3,02	296.158,26	0,00	4.900,00	858,00	0,00	0,00		492.069,63	1,41%	195.911,37	4.000,00	199.911,37	0,00	39,29
enero/2015	11,65	602.780,82	5,73	296.163,99	0,00	4.900,00	854,00	0,00	0,00		492.065,63	1,41%	195.901,64	4.000,00	199.901,64	0,00	49,02
febrero/2015	6,30	602.787,13	3,10	296.167,08	0,00	4.900,00	852,00	0,00	0,00		492.063,63	1,41%	195.896,55	4.000,00	199.896,55	0,00	54,11
marzo/2015	60,14	602.847,26	29,55	296.196,63	0,00	4.900,00	850,00	0,00	0,00		492.061,63	1,41%	195.865,00	4.000,00	199.865,00	-49,02	36,64
abril/2015	13,53	602.860,80	6,65	296.203,28	0,00	4.900,00	848,00	0,00	0,00		492.059,63	1,41%	195.856,35	4.000,00	199.856,35	0,00	45,29
mayo/2015	9,36	602.870,16	4,60	296.207,88	0,00	4.900,00	847,00	0,00	0,00		492.058,63	1,41%	195.850,75	4.000,00	199.850,75	0,00	50,89
junio/2015	28,75	602.898,91	14,13	296.222,01	0,00	4.900,00	846,00	0,00	0,00		492.057,63	1,41%	195.835,62	4.000,00	199.835,62	0,00	66,02
julio/2015	25,33	602.924,24	12,44	296.234,45	0,00	4.900,00	843,00	0,00	0,00		492.054,63	1,41%	195.820,18	4.000,00	199.820,18	0,00	81,46
agosto/2015	7,84	602.932,07	3,85	296.238,30	0,00	4.900,00	842,00	0,00	0,00		492.053,63	1,41%	195.815,33	4.000,00	199.815,33	0,00	86,31
septiembre/2015	1,75	602.933,83	0,86	296.239,16	0,00	4.900,00	843,00	0,00	0,00		492.054,63	1,41%	195.815,47	4.000,00	199.815,47	-81,46	4,71
octubre/2015	79,38	603.013,21	39,00	296.278,17	0,00	4.900,00	840,00	0,00	0,00		492.051,63	1,41%	195.773,46	4.000,00	199.773,46	0,00	46,72
noviembre/2015	0,00	603.013,21	0,00	296.278,17	0,00	4.900,00	838,00	0,00	0,00		492.049,63	1,41%	195.771,46	4.000,00	199.771,46	0,00	48,72
diciembre/2015	0,00	603.013,21	0,00	296.278,17	0,00	4.900,00	837,00	0,00	0,00		492.048,63	1,41%	195.770,46	4.000,00	199.770,46	0,00	49,72
TOTAL	**603.013,21**	**603.013,21**	**296.278,17**	**296.278,17**	**4.900,00**	**4.900,00**	**837,00**	**412.408,10**	**78.803,53**	**0,00**	**492.048,63**	**1,41%**	**195.770,46**	**4.000,00**	**199.770,46**	**199.820,18**	**49,72**

Tasa máxima	1,73%
Tasa Provisoria	0,85%
Prima fija no sujeta a devolución (UF)	350

3.- Contrato de Seguro por el período 01 de Agosto del 2005 al 31 de Julio del 2007. (ING Seguros de Vida S.A., póliza 41)

En conformidad a lo establecido en el DL.3.500, la Administradora desde el 1º de Agosto del 2005 al 31 de Julio del 2007 ha convenido los servicios de una Póliza de Seguros de Invalidez y Sobrevivencia con ING Seguros de Vida S.A. para el pago de las pensiones de Invalidez Transitorias de afiliados declarados inválidos totales o parciales, los aportes adicionales que correspondan como consecuencia de la muerte o de la declaración de invalidez definitiva en los casos contemplados en el Art. 54 del Decreto Ley Nº 3.500. La vigencia de este contrato es de 2 años, renovables en forma indefinida, siempre que ninguna de las partes manifieste su intención de ponerle término mediante el envío de una carta certificada dirigida a la otra, con una anticipación mínima de 60 (sesenta) días a la fecha que desea ponerle término. En todo caso en cualquier momento, podrá ponerse término anticipado al presente contrato por mutuo acuerdo de las partes.

El resultado de la licitación fue publicada en el Diario "La Nación" los días 03, 04 y 05 de julio del 2005.
Las condiciones más significativas del contrato suscrito con ING Seguros de Vida S.A., son las siguientes:

i) Prima de Seguro Provisoria

La Compañía cobrará mensualmente a la Administradora por concepto de primas provisorias un monto equivalente al 0,78% de las remuneraciones y rentas imponibles de los afiliados que hubieran cotizado en ese mes.

ii) Prima de Seguro Máxima,

Corresponderá al monto que resulte de aplicar la tasa máxima de 1,40% al total de las remuneraciones y rentas imponibles de los afiliados que coticen en Administradora de Fondos de Pensiones Planvital S.A.

iii) Suma Fija

La Administradora pagará mensualmente además, a ING Seguros de Vida S.A. una cantidad de UF 150 (ciento cincuenta unidades de fomento) durante la vigencia del contrato. Esta suma no está afecta a la devolución por Siniestralidad Favorable o Ajustes de Siniestralidad.

iv) Pago de Primas

Mensualmente vencida, a más tardar a las 12 horas del día 20 (veinte) o hábil siguiente, del mes siguiente al que la Administradora de Fondos de Pensiones recaude las cotizaciones.

v) Premios y Castigos

Si la Tasa Siniestral de este contrato resulta inferior a la tasa máxima, la Administradora tendrá derecho a 90% de la diferencia entre la tasa máxima y la Tasa Siniestral del contrato por concepto de siniestralidad favorable. Si la siniestralidad es superior a la Tasa Máxima, la Administradora se obliga a pagar al Asegurador de Prima hasta la siniestralidad efectiva, con un tope igual a la prima máxima. Estas diferencias se determinan cada seis meses, en los meses de enero y julio de cada año y se pagan el día 20 del mes subsiguiente (marzo y septiembre respectivamente). El cálculo de los premios y castigos se realizan teniendo en cuenta una base mínima imponible de dos millones tres cientos mil unidades de fomento.

vi) Finiquito Total y Definitivo

El día 30 de septiembre del año 2012.

Al 31 de diciembre de 2015, este contrato tiene tres siniestros pendientes en proceso y se encuentran en reserva.

vii) Cesión de Contrato

Con fecha 15 de febrero del año 2007, ING Seguros de Vida S.A. y AFP Planvital S.A. celebraron un advenimiento, con el que se puso término al juicio arbitral que mantenían pendiente ante el árbitro don Gabriel Villarroel Barrientos, en el que se discutía acerca de la correcta interpretación de algunas cláusulas del contrato por ellas suscrito, mediante escritura de fecha 28 de Julio de 2005 otorgada en la Notaría de Santiago de don Humberto Santelices Narducci, y que es denominado como "Póliza Nº 41". En el marco de este avenimiento, mediante escritura pública otorgada en la misma Notaría el día 15 de Febrero del año en curso, ING Seguros de Vida S.A. cedió a Euroamérica Seguros de Vida S.A., con el consentimiento y aprobación de A.F.P. Planvital S.A., el contrato de seguro de invalidez y sobrevivencia, "Póliza Nº 41", que era objeto del litigio.

De acuerdo a lo anterior, por escritura pública otorgada en la misma Notaría, también de fecha 15 de Febrero de 2007, AFP Planvital S.A. y Euroamérica Seguros de Vida S.A., introdujeron algunas modificaciones al contrato individualizado en el párrafo anterior, que se refieren principalmente a: (i) establecer expresamente que el factor T será igual a 1 o al valor mínimo que exija la Superintendencia de Valores y Seguros, (ii) que se debe considerar el contrato correspondiente a la cobertura actual en forma independiente de los de coberturas de períodos anteriores, para efectos del cálculo de las reservas de siniestros ocurridos y no reportados, y en proceso de liquidación, una vez que se haya cumplido la cantidad de siniestros que la normativa indica como mínimos en el contrato particular, y (iii) cambiar el factor de cálculo del ajuste de primas desde 0,90 a 0,95.

ADMINISTRADORA DE FONDOS DE PENSIONES PLANVITAL S.A.
NOTAS EXPLICATIVAS A LOS ESTADOS FINANCIEROS
CONSOLIDADOS

Euroamerica Seguros de Vida S.A.
Contrato AFP Planvital S.A.
Vigencia del Cont 01-08-2005 al 31-07-2007

Período	Primas U.F.						Siniestros					Tasa Siniestr. %	Ajustes por Siniestralidad (UF)				
	Máxima		Provisoria		Prima Fija		Reservas Técnicas	Aportes Adicionales Pagados UF	Pensiones Transitorias Pagadas UF	Contribuciones Pagadas UF	Total Siniestros UF		Ajuste Tasa Real	Premio Siniestr	Total Ajustes	Premios Pagados	Premios por Pagar
	Mensual	Acumulada	Mensual	Acumulada	Mensual	Acumulada											
agosto/2005	28.673,65	28.673,65	15.975,32	15.975,32		0,00	27.122,70	0,00	0,00	0,00	27.122,70	1,32%	11.147,38	253,86	11.401,25	0,00	-11.401,25
septiembre/2005	31.655,72	60.329,37	17.636,76	33.612,08		0,00	40.165,01	1.206,37	0,00	0,00	41.371,38	0,96%	7.759,30	1.151,43	8.910,74	0,00	-8.910,74
octubre/2005	32.347,39	92.676,77	18.022,12	51.634,20		0,00	47.554,23	4.344,68	0,00	0,00	53.105,28	0,80%	1.471,08	2.174,74	3.645,82	0,00	-3.645,82
noviembre/2005	32.891,42	125.568,19	18.325,22	69.959,42		0,00	58.910,30	6.615,57	0,00	0,00	71.076,93	0,79%	1.117,51	2.886,15	4.003,66	0,00	-4.003,66
diciembre/2005	36.811,51	162.379,70	20.509,27	90.468,69		0,00	66.434,29	2.400,00	269,98	0,00	81.270,89	0,70%	-9.197,80	4.055,44	-5.142,36	0,00	5.142,36
enero/2006	34.035,11	196.414,81	18.962,42	109.431,11		0,00	71.014,82	9.870,35	257,39	0,00	95.979,15	0,68%	-13.451,96	5.021,76	-8.430,17	0,00	8.430,17
febrero/2006	36.638,11	233.052,92	20.412,66	129.843,77		0,00	100.497,60	13.061,45	572,35	0,00	139.095,74	0,84%	9.251,97	4.697,86	13.949,83	0,00	-13.949,83
marzo/2006	35.288,08	268.341,00	19.660,50	149.504,27		0,00	125.308,44	17.618,72	825,31	0,00	182.350,60	0,95%	32.846,33	4.299,52	37.145,85	21.893,47	-15.252,38
abril/2006	37.404,05	305.745,05	20.839,40	170.343,67		0,00	143.712,27	17.582,15	732,55	0,00	219.069,14	1,00%	48.725,47	4.333,80	53.059,26	0,00	-31.165,79
mayo/2006	33.896,66	339.641,70	18.885,28	189.228,95		0,00	169.052,56	4.306,54	864,77	0,00	249.600,74	1,03%	60.371,79	4.502,05	64.873,84	0,00	-42.980,37
junio/2006	34.558,01	374.199,72	19.253,75	208.482,70		0,00	194.528,90	5.300,77	1.288,08	0,00	281.665,92	1,05%	73.183,22	4.626,69	77.809,91	0,00	-55.916,44
julio/2006	33.920,24	408.119,96	18.898,42	227.381,12		0,00	232.669,06	17.862,41	1.027,69	0,00	338.696,19	1,16%	111.315,07	3.471,19	114.786,26	0,00	-92.892,79
agosto/2006	35.408,23	443.528,18	19.727,44	247.108,56		0,00	262.965,11	12.788,72	1.503,04	0,00	383.284,00	1,21%	136.175,44	3.012,21	139.187,65	0,00	-117.294,18
septiembre/2006	34.182,22	477.710,40	19.044,38	266.152,94		0,00	280.999,58	7.107,63	1.436,02	0,00	409.862,12	1,20%	143.709,18	3.392,41	147.101,59	124.344,92	-863,20
octubre/2006	33.862,43	511.572,83	18.866,21	285.019,15		0,00	303.163,53	15.699,13	1.938,86	0,00	449.664,05	1,23%	164.644,90	3.095,44	167.740,34	0,00	-21.501,95
noviembre/2006	35.496,01	547.068,85	19.776,35	304.795,50		0,00	324.897,46	4.332,14	1.863,49	0,00	477.593,62	1,22%	172.798,12	3.473,76	176.271,88	0,00	-30.033,49
diciembre/2006	35.942,93	583.011,78	20.025,35	324.820,85		0,00	339.592,02	6.795,14	1.766,57	0,00	500.849,89	1,20%	176.029,04	4.108,09	180.137,13	0,00	-33.898,74
enero/2007	35.430,26	618.442,04	19.739,72	344.560,57		0,00	358.266,25	10.256,61	2.591,27	0,00	532.371,99	1,21%	187.811,43	4.303,50	192.114,93	0,00	-45.876,54
febrero/2007	33.551,51	651.993,55	18.692,98	363.253,55	80,00	80,00	366.374,47	8.897,42	1.914,79	0,00	551.292,43	1,18%	188.038,88	5.035,06	193.073,94	0,00	-46.835,55
marzo/2007	34.569,43	686.562,98	19.260,11	382.513,66	150,00	230,00	387.004,14	6.614,45	2.586,46	0,00	581.123,01	1,18%	198.609,35	5.272,00	203.881,35	45.876,54	-11.766,42
abril/2007	35.421,43	721.984,41	19.734,80	402.248,45	150,00	380,00	398.407,21	7.098,23	2.356,73	0,00	601.981,04	1,17%	199.732,58	6.000,17	205.732,75	0,00	-13.617,82
mayo/2007	40.328,79	762.313,20	22.468,90	424.717,35	150,00	530,00	407.356,74	5.964,14	2.501,39		619.396,10	1,14%	194.678,75	7.145,85	201.824,60	0,00	-9.709,67
junio/2007	31.967,66	794.280,86	17.810,55	442.527,91	150,00	680,00	449.175,66	13.005,81	3.267,10		677.487,93	1,19%	234.960,02	5.839,65	240.799,67	0,00	-48.684,74
julio/2007	35.780,37	830.061,22	19.934,78	462.462,68	150,00	830,00	467.888,91	13.397,91	3.009,79		712.608,88	1,20%	250.146,20	5.872,62	256.018,82	0,00	-63.903,89
agosto/2007	5.509,70	835.570,93	3.069,69	465.532,37	0,00	830,00	434.138,02	6.783,34	2.769,63		688.410,95	1,15%	222.878,58	7.358,00	230.236,58	0,00	-38.121,65
septiembre/2007	0,00	835.570,93	1.454,25	466.986,63	0,00	830,00	434.107,86	4.736,07	3.739,72		696.856,59	1,16%	229.869,96	7.066,23	236.936,19	46.838,42	2.017,15
octubre/2007	0,00	835.570,93	983,86	467.970,49	0,00	830,00	445.115,79	7.120,32	3.586,12		716.570,95	1,20%	250.600,46	6.068,80	256.669,27	0,00	-17.715,92
noviembre/2007	0,00	835.570,93	434,54	468.405,03	0,00	830,00	460.889,91	5.657,92	3.906,74		743.909,74	1,24%	275.504,70	4.840,86	280.345,57	0,00	-41.392,22
diciembre/2007	0,00	835.570,93	231,95	468.636,98	0,00	830,00	457.662,53	4.878,15	3.280,23		748.840,74	1,25%	280.203,76	4.615,13	284.818,89	0,00	-45.865,54
enero/2008	0,00	835.570,93	200,84	468.837,82	0,00	830,00	483.593,30	2.549,02	4.028,43		781.348,96	1,30%	312.511,14	3.007,74	315.518,88	0,00	-76.565,53
febrero/2008	0,00	835.570,93	137,46	468.975,28	0,00	830,00	481.124,94	875,80	4.406,47		784.162,86	1,30%	315.187,58	2.879,38	318.066,97	0,00	-79.113,62
marzo/2008	0,00	835.570,93	174,68	469.149,96	0,00	830,00	478.317,64	3.626,75	3.939,68		788.922,00	1,31%	319.772,03	2.657,10	322.429,14	76.434,16	-7.041,63
abril/2008	0,00	835.570,93	188,67	469.338,63	0,00	830,00	475.450,79	2.275,47	3.936,19		792.266,81	1,32%	322.928,17	2.506,79	325.434,97	0,00	-10.047,46
mayo/2008	0,00	835.570,93	159,80	469.498,43	0,00	830,00	472.401,85	1.572,85	3.695,25		794.485,97	1,32%	324.987,53	2.410,18	327.397,71	0,00	-12.010,21
junio/2008	0,00	835.570,93	125,93	469.624,37	0,00	830,00	473.937,30	1.288,06	3.777,61		801.087,09	1,33%	331.462,72	2.091,42	333.554,14	0,00	-18.166,64
julio/2008	0,00	835.570,93	144,00	469.768,36	0,00	830,00	470.968,45	5.208,84	3.702,18		807.029,26	1,34%	337.260,90	1.807,24	339.068,13	0,00	-23.680,63
agosto/2008	0,00	835.570,93	86,14	469.854,50	0,00	830,00	472.261,71	2.596,33	3.669,83		814.588,68	1,35%	344.734,17	1.437,00	346.171,17	0,00	-30.783,66
septiembre/2008	0,00	835.570,93	186,39	470.040,89	0,00	830,00	483.005,69	3.560,46	3.743,32		832.636,44	1,38%	362.595,55	551,33	363.146,89	22.477,12	-25.282,26
octubre/2008	0,00	835.570,93	148,31	470.189,20	0,00	830,00	492.142,92	2.896,95	3.644,18		848.314,80	1,41%	373.740,13	0,00	373.740,13	0,00	-35.875,51
noviembre/2008	0,00	835.570,93	45,08	470.234,28	0,00	830,00	491.079,67	722,31	3.571,10		851.544,96	1,41%	373.775,97	0,00	373.775,97	0,00	-35.911,34
diciembre/2008	0,00	835.570,93	48,02	470.282,31	0,00	830,00	489.561,67	-110,47	3.545,83		853.462,31	1,42%	373.814,14	0,00	373.814,14	0,00	-35.949,52
enero/2009	0,00	835.570,93	44,76	470.327,07	0,00	830,00	485.457,30	382,15	3.563,14		853.303,24	1,42%	373.849,72	0,00	373.849,72	0,00	-35.985,10
febrero/2009	0,00	835.570,93	63,52	470.390,59	0,00	830,00	478.580,81	3.072,21	3.496,72		852.995,67	1,41%	373.900,21	0,00	373.900,21	0,00	-36.035,59
marzo/2009	0,00	835.570,93	63,39	470.453,98	0,00	830,00	472.698,57	1.926,09	3.266,76		852.306,28	1,41%	373.950,60	0,00	373.950,60	35.985,09	-100,89
abril/2009	0,00	835.570,93	34,59	470.488,57	0,00	830,00	461.145,91	5.461,85	3.284,80		849.500,28	1,41%	373.978,10	0,00	373.978,10	0,00	-128,38
mayo/2009	0,00	835.570,93	42,52	470.531,10	0,00	830,00	437.993,34	13.570,69	3.120,27		843.038,67	1,398%	372.507,57	75,22	372.582,79	0,00	1.266,93
junio/2009	0,00	835.570,93	83,40	470.614,50	0,00	830,00	419.697,75	12.519,26	2.854,75		840.117,09	1,392%	369.502,60	228,78	369.731,38	0,00	4.118,34
julio/2009	0,00	835.570,93	48,74	470.663,23	0,00	830,00	400.036,24	14.776,32	2.858,36		838.090,25	1,389%	367.427,02	334,50	367.761,52	0,00	6.088,20
agosto/2009	0,00	835.570,93	28,71	470.691,95	0,00	830,00	373.605,36	20.506,70	2.513,27		834.679,35	1,383%	363.987,40	507,62	364.495,02	0,00	9.354,69
septiembre/2009	0,00	835.570,93	17,30	470.709,25	0,00	830,00	357.740,53	10.630,03	2.701,67		832.146,22	1,379%	361.436,97	635,83	362.072,80	-6.087,39	5.689,53
octubre/2009	0,00	835.570,93	24,15	470.733,40	0,00	830,00	344.993,53	7.714,81	2.433,56		829.547,59	1,375%	358.814,19	767,93	359.582,12	0,00	8.180,21
noviembre/2009	0,00	835.570,93	28,17	470.761,57	0,00	830,00	326.851,81	16.034,78	1.854,47		829.295,12	1,374%	358.533,55	783,08	359.316,63	0,00	8.445,70
diciembre/2009	0,00	835.570,93	26,83	470.788,40	0,00	830,00	311.314,22	8.295,55	3.011,97		825.065,05	1,367%	354.276,65	996,99	355.273,64	0,00	12.488,69

ADMINISTRADORA DE FONDOS DE PENSIONES PLANVITAL S.A.
NOTAS EXPLICATIVAS A LOS ESTADOS FINANCIEROS
CONSOLIDADOS

Euroamerica Seguros de Vida S.A.
Contrato AFP Planvital S.A.
Vigencia del Contrato 01-08-2005 al 31-07-2007

Período	Primas U.F.						Siniestros					Tasa Siniestr. %	Ajustes por Siniestralidad (UF)				
	Máxima		Provisoria		Prima Fija		Reservas Técnicas	Aportes Adicionales Pagados UF	Pensiones Transitorias Pagadas UF	Contribuciones Pagadas UF	Total Siniestros UF		Ajuste Tasa Real	Premio Siniestr	Total Ajustes	Premios Pagados	Premios por Pagar
	Mensual	Acumulada	Mensual	Acumulada	Mensual	Acumulada											
enero/2010	0,00	835.570,93	27,48	470.815,89	0,00	830,00	296.996,36	11.269,31	1.862,61		823.879,11	1,365%	353.063,22	1.058,75	354.121,97	0,00	13.640,35
febrero/2010	0,00	835.570,93	15,86	470.831,75	0,00	830,00	290.661,91	1.133,89	1.896,40		820.574,95	1,359%	349.743,20	1.225,38	350.968,59	0,00	16.793,74
marzo/2010	0,00	835.570,93	28,55	470.860,30	0,00	830,00	254.430,22	30.435,44	1.530,52		816.309,21	1,352%	345.448,91	1.441,23	346.890,15	-13.640,86	7.231,32
abril/2010	0,00	835.570,93	23,91	470.884,21	0,00	830,00	226.506,98	26.815,55	852,22		816.053,75	1,352%	345.169,53	1.456,15	346.625,69	0,00	7.495,78
mayo/2010	0,00	835.570,93	17,53	470.901,74	0,00	830,00	223.563,01	6.849,99	1.343,62		821.303,39	1,360%	350.401,64	1.195,24	351.596,89	0,00	2.524,58
junio/2010	0,00	835.570,93	45,92	470.947,66	0,00	830,00	194.136,94	17.375,17	936,99		810.189,48	1,342%	339.241,82	1.755,06	340.996,88	0,00	13.124,59
julio/2010	0,00	835.570,93	25,77	470.973,43	0,00	830,00	172.571,17	17.728,49	1.105,90		807.458,10	1,337%	336.484,67	1.893,94	338.378,61	0,00	15.742,86
agosto/2010	0,00	835.570,93	23,08	470.996,51	0,00	830,00	159.911,09	11.066,35	1.053,59		806.917,96	1,336%	335.921,45	1.923,02	337.844,47	0,00	16.277,00
septiembre/2010	0,00	835.570,93	25,89	471.022,40	0,00	830,00	144.065,96	12.747,29	839,61		804.659,73	1,332%	333.637,32	2.038,25	335.675,58	-15.743,36	2.702,53
octubre/2010	0,00	835.570,93	31,43	471.053,84	0,00	830,00	130.901,00	8.151,81	436,19		800.082,77	1,325%	329.028,93	2.269,92	331.298,86	0,00	7.079,25
noviembre/2010	0,00	835.570,93	17,45	471.071,29	0,00	830,00	100.232,00	20.984,63	367,27		790.765,67	1,309%	319.694,38	2.737,35	322.431,72	0,00	15.946,38
diciembre/2010	0,00	835.570,93	16,23	471.087,52	0,00	830,00	59.145,31	39.218,98	356,26		789.254,22	1,307%	318.166,69	2.814,37	320.981,07	0,00	17.397,04
enero/2011	0,00	835.570,93	15,72	471.103,24	0,00	830,00	47.786,56	8.627,85	125,26		786.648,58	1,302%	315.545,34	2.946,07	318.491,41	0,00	19.886,70
febrero/2011	0,00	835.570,93	17,88	471.121,12	0,00	830,00	37.271,80	7.428,55	119,74		783.682,11	1,297%	312.560,99	3.095,99	315.656,98	0,00	22.721,12
marzo/2011	0,00	835.570,93	19,88	471.141,00	0,00	830,00	28.845,00	8.843,19	166,98		784.265,48	1,298%	313.124,48	3.068,61	316.193,09	-19.887,21	2.297,80
abril/2011	0,00	835.570,93	23,68	471.164,68	0,00	830,00	27.299,00	232,49	60,64		783.012,61	1,296%	311.847,93	3.133,38	314.981,31	0,00	3.509,59
mayo/2011	0,00	835.570,93	12,74	471.177,42	0,00	830,00	12.752,00	14.184,36	-22,89		782.627,08	1,296%	311.449,66	3.153,80	314.603,45	0,00	3.887,44
junio/2011	0,00	835.570,93	18,57	471.195,99	0,00	830,00	11.396,00	838,36	49,42		782.158,86	1,295%	310.962,87	3.178,88	314.141,75	0,00	4.349,15
julio/2011	0,00	835.570,93	10,78	471.206,77	0,00	830,00	11.072,00	218,91	84,65		782.138,42	1,295%	310.931,65	3.180,87	314.112,51	0,00	4.378,38
agosto/2011	0,00	835.570,93	34,35	471.241,12	0,00	830,00	10.688,00	274,97	19,33		782.048,72	1,294%	310.807,60	3.188,43	313.996,03	0,00	4.494,86
septiembre/2011	0,00	835.570,93	15,05	471.256,17	0,00	830,00	7.616,00	4.618,75	-55,51		783.539,96	1,297%	312.283,78	3.115,22	315.399,01	-4.378,89	-1.287,00
octubre/2011	0,00	835.570,93	7,67	471.263,84	0,00	830,00	6.989,00	567,64	2,47		783.483,07	1,297%	312.219,23	3.118,76	315.337,98	0,00	-1.225,98
noviembre/2011	0,00	835.570,93	28,10	471.291,94	0,00	830,00	2.045,00	3.720,28	95,04		782.354,79	1,295%	311.062,44	3.177,71	314.240,16	0,00	-128,15
diciembre/2011	0,00	835.570,93	87,59	471.379,53	0,00	830,00	2.036,00	0,00	-60,43		782.284,96	1,294%	310.905,41	3.189,04	314.094,46	0,00	17,55
enero/2012	0,00	835.570,93	59,77	471.439,30	0,00	830,00	2.025,00	0,00	0,00		782.273,96	1,294%	310.834,65	3.194,96	314.029,60	0,00	82,40
febrero/2012	0,00	835.570,93	15,61	471.454,91	0,00	830,00	2.013,00	0,00	0,00		782.261,96	1,294%	310.807,04	3.196,96	314.003,99	0,00	108,01
marzo/2012	0,00	835.570,93	12,77	471.467,69	0,00	830,00	2.007,00	0,00	0,00		782.255,96	1,294%	310.788,27	3.198,40	313.986,67	-82,90	42,43
abril/2012	0,00	835.570,93	5,00	471.472,68	0,00	830,00	2.002,00	0,00	0,00		782.250,96	1,294%	310.778,27	3.199,10	313.977,37	0,00	51,73
mayo/2012	0,00	835.570,93	9,83	471.482,52	0,00	830,00	2.002,00	0,00	0,00		782.250,96	1,294%	310.768,44	3.199,99	313.968,42	0,00	60,68
junio/2012	0,00	835.570,93	13,30	471.495,82	0,00	830,00	1.994,00	0,00	0,00		782.242,96	1,294%	310.747,14	3.201,58	313.948,72	0,00	80,39
julio/2012	0,00	835.570,93	12,05	471.507,87	0,00	830,00	1.261,00	390,30	0,00		781.900,26	1,293%	310.392,39	3.219,80	313.612,18	0,00	416,92
agosto/2012	0,00	835.570,93	9,19	471.517,05	0,00	830,00	1.257,00	0,00	0,00		781.896,26	1,293%	310.379,20	3.220,82	313.600,02	0,00	429,08
septiembre/2012	0,00	835.570,93	9,71	471.526,76	0,00	830,00	1.251,00	0,00	0,00		781.890,26	1,293%	310.363,49	3.221,99	313.585,48	-416,92	26,70
octubre/2012	0,00	835.570,93	15,15	471.541,91	0,00	830,00	1.247,00	0,00	0,00		781.886,26	1,293%	310.344,35	3.223,55	313.567,90	0,00	44,29
noviembre/2012	0,00	835.570,93	46,92	471.588,83	0,00	830,00	1.245,00	0,00	0,00		781.884,26	1,293%	310.295,42	3.227,86	313.523,28	0,00	88,90
diciembre/2012	0,00	835.570,93	11,14	471.599,97	0,00	830,00	1.031,00	320,64	0,00		781.990,90	1,293%	310.390,92	3.223,53	313.614,45	0,00	-2,27
enero/2013	0,00	835.570,93	38,60	471.638,58	0,00	830,00	1.023,00	0,00	0,00		781.982,90	1,293%	310.344,32	3.227,39	313.571,71	0,00	40,47
febrero/2013	0,00	835.570,93	8,36	471.646,94	0,00	830,00	1.022,00	0,00	0,00		781.981,90	1,293%	310.334,96	3.228,19	313.563,15	0,00	49,03
marzo/2013	0,00	835.570,93	8,85	471.655,79	0,00	830,00	1.021,00	0,00	0,00		781.980,90	1,293%	310.325,11	3.229,04	313.554,15	-40,40	17,64
abril/2013	0,00	835.570,93	14,93	471.670,72	0,00	830,00	1.019,00	0,00	0,00		781.978,90	1,293%	310.308,17	3.230,48	313.538,65	0,00	33,13
mayo/2013	0,00	835.570,93	21,78	471.692,50	0,00	830,00	1.014,00	276,52	0,00		782.250,42	1,294%	310.557,92	3.218,86	313.776,78	0,00	-204,99
junio/2013	0,00	835.570,93	33,53	471.726,03	0,00	830,00	1.018,00	0,00	0,00		782.254,42	1,293%	310.528,39	3.221,67	313.750,06	0,00	-178,27
julio/2013	0,00	835.570,93	21,86	471.747,88	0,00	830,00	1.012,00	0,00	0,00		782.248,42	1,293%	310.500,53	3.223,93	313.724,46	0,00	-152,67
agosto/2013	0,00	835.570,93	11,21	471.759,10	0,00	830,00	978,00	0,00	0,00		782.214,42	1,293%	310.455,32	3.226,63	313.681,95	0,00	-110,17
septiembre/2013	0,00	835.570,93	20,24	471.779,34	0,00	830,00	969,00	0,00	0,00		782.205,42	1,293%	310.426,07	3.228,90	313.654,98	152,67	69,48
octubre/2013	0,00	835.570,93	8,50	471.787,84	0,00	830,00	963,00	0,00	0,00		782.199,42	1,293%	310.411,57	3.229,96	313.641,54	0,00	82,92
noviembre/2013	0,00	835.570,93	13,06	471.800,91	0,00	830,00	960,00	0,00	0,00		782.196,42	1,293%	310.395,51	3.231,29	313.626,80	0,00	97,66
diciembre/2013	0,00	835.570,93	6,61	471.807,52	0,00	830,00	960,00	48,35	0,00		782.244,77	1,293%	310.437,25	3.229,46	313.666,71	0,00	57,74
enero/2014	0,00	835.570,93	3,35	471.810,87	0,00	830,00	960,00	0,00	0,00		782.244,77	1,293%	310.433,89	3.229,76	313.663,66	0,00	60,80
febrero/2014	0,00	835.570,93	4,71	471.815,58	0,00	830,00	950,00	0,00	0,00		782.234,77	1,293%	310.419,18	3.230,69	313.649,87	0,00	74,59
marzo/2014	0,00	835.570,93	2,37	471.817,95	0,00	830,00	949,00	0,00	0,00		782.233,77	1,293%	310.415,81	3.230,95	313.646,76	-60,80	16,89
abril/2014	0,00	835.570,93	22,97	471.840,92	0,00	830,00	943,00	73,03	0,00		782.300,80	1,293%	310.459,88	3.229,66	313.689,53	0,00	-25,88
mayo/2014	0,00	835.570,93	2,97	471.843,89	0,00	830,00	941,00	498,75	0,00		782.797,55	1,294%	310.953,65	3.205,09	314.158,74	0,00	-495,09
junio/2014	0,00	835.570,93	4,13	471.848,03	0,00	830,00	937,00	107,89	0,00		782.901,44	1,294%	311.053,41	3.200,26	314.253,67	0,00	-590,02
julio/2014	0,00	835.570,93	3,74	471.851,76	0,00	830,00	929,00	0,00	0,00		782.893,44	1,294%	311.041,67	3.201,00	314.242,67	0,00	-579,02
agosto/2014	0,00	835.570,93	7,29	471.859,05	0,00	830,00	919,00	0,00	0,00		782.883,44	1,294%	311.024,39	3.202,15	314.226,54	0,00	-562,88
septiembre/2014	0,00	835.570,93	6,44	471.865,49	0,00	830,00	923,00	0,00	0,00		782.887,44	1,294%	311.021,94	3.202,53	314.224,47	579,01	18,19
octubre/2014	0,00	835.570,93	6,79	471.872,28	0,00	830,00	928,00	0,00	0,00		782.892,44	1,294%	311.020,15	3.202,89	314.223,04	0,00	19,62
noviembre/2014	0,00	835.570,93	5,61	471.877,90	0,00	830,00	919,00	0,00	0,00		782.883,44	1,294%	311.005,54	3.203,84	314.209,38	0,00	33,28
diciembre/2014	0,00	835.570,93	2,05	471.879,95	0,00	830,00	921,00	0,00	0,00		782.885,44	1,294%	311.005,48	3.203,93	314.209,41	0,00	33,25
enero/2015	0,00	835.570,93	5,50	471.885,45	0,00	830,00	912,00	0,00	0,00		782.876,44	1,294%	310.990,98	3.204,87	314.195,85	0,00	46,81
febrero/2015	0,00	835.570,93	11,38	471.896,84	0,00	830,00	890,00	0,59	0,00		782.855,03	1,294%	310.958,19	3.206,96	314.165,15	0,00	77,51
marzo/2015	0,00	835.570,93	27,05	471.923,88	0,00	830,00	886,00	0,00	0,00		782.853,03	1,294%	310.929,14	3.209,49	314.138,63	-46,81	57,22
abril/2015	0,00	835.570,93	6,07	471.929,96	0,00	830,00	884,00	0,00	0,00		782.849,03	1,294%	310.919,07	3.210,24	314.129,31	0,00	66,55
mayo/2015	0,00	835.570,93	4,96	471.934,92	0,00	830,00	883,00	6,31	0,00		782.854,34	1,294%	310.919,41	3.210,42	314.129,83	0,00	66,02
junio/2015	0,00	835.570,93	10,12	471.945,04	0,00	830,00	884,00	0,00	0,00		782.855,34	1,294%	310.910,30	3.211,27	314.121,57	0,00	74,28
julio/2015	0,00	835.570,93	14,78	471.959,81	0,00	830,00	878,00	0,00	0,00		782.849,34	1,294%	310.889,52	3.212,90	314.102,42	0,00	93,43
agosto/2015	0,00	835.570,93	5,82	471.965,64	0,00	830,00	881,00	0,00	0,00		782.852,34	1,294%	310.886,70	3.213,27	314.099,97	0,00	95,88
septiembre/2015	0,00	835.570,93	4,45	471.970,09	0,00	830,00	886,00	0,00	0,00		782.857,34	1,294%	310.887,25	3.213,42	314.100,67	-93,43	1,75
octubre/2015	0,00	835.570,93	37,85	472.007,94	0,00	830,00	877,00	0,00	0,00		782.848,34	1,294%	310.840,39	3.217,27	314.057,66	0,00	44,76
noviembre/2015	0,00	835.570,93	0,00	472.007,94	0,00	830,00	872,00	0,00	0,00		782.843,34	1,294%	310.835,39	3.217,52	314.052,91	0,00	49,51
diciembre/2015	0,00	835.570,93	0,00	472.007,94	0,00	830,00	875,00	0,00	0,00		782.846,34	1,294%	310.838,39	3.217,37	314.055,76	0,00	46,66
TOTAL	**835.570,93**	**835.570,93**	**472.007,94**	**472.007,94**	**830,00**	**830,00**	**875,00**	**638.309,58**	**143.661,76**	**0,00**	**782.846,34**	**1,294%**	**310.838,39**	**3.217,37**	**314.055,76**	**314.102,43**	**46,66**

Tasa máxima	1,40%
Tasa Provisoria	0,78%
Prima fija no sujeta a devolución (UF)	150

4.- Contrato de Seguro por el período 01 de Agosto del 2003 al 31 de Julio del 2005. (ING Seguros de Vida S.A., póliza 38).

En conformidad a lo establecido en el DL.3.500, la Administradora desde el 1º de Agosto del 2003 al 31 de Julio del 2005 ha convenido los servicios de una Póliza de Seguros de Invalidez y Sobrevivencia con ING Seguros de Vida S.A. para el pago de las pensiones de Invalidez Transitorias de afiliados declarados inválidos totales o parciales, los aportes adicionales que correspondan como consecuencia de la muerte o de la declaración de invalidez definitiva en los casos contemplados en el Art. 54 del Decreto Ley Nº 3.500. La vigencia de este contrato es de 2 años, renovables por períodos iguales y sucesivos, siempre que ninguna de las partes manifieste su intención de ponerle término mediante el envío de una carta certificada dirigida a la otra, con una anticipación mínima de 90 (noventa) días a la fecha del respectivo vencimiento. En todo caso en cualquier momento, podrá ponerse término anticipado al presente contrato por mutuo acuerdo de las partes.
El resultado de la licitación fue publicada en el Diario "La Nación" los días 12, 13 y 18 de Septiembre del 2003.

Las condiciones más significativas del contrato suscrito con ING Seguros de Vida S.A., son las siguientes:

i) Prima de Seguro Provisoria

La Compañía cobrará mensualmente a la Administradora por concepto de primas provisorias un monto equivalente al 0,70% de las remuneraciones y rentas imponibles de los afiliados que hubieran cotizado en ese mes.

v) Prima de Seguro Máxima,

Primer subperíodo 01/08/2003 – 15/03/2004
Corresponderá al monto que resulte de aplicar la tasa máxima de 1,25% de las remuneraciones y rentas imponibles de los afiliados que coticen en Administradora de Fondos de Pensiones Planvital S.A

Segundo subperíodo 16/03/2004 – 31/07/2005
Corresponderá al monto que resulte de aplicar la tasa máxima de 1,30% de las remuneraciones y rentas imponibles de los afiliados que coticen en Administradora de Fondos de Pensiones Planvital S.A.

vi) Suma Fija

Primer subperíodo 01/08/2003 – 15/03/2004
La Administradora pagará mensualmente además, a ING Seguros de Vida S.A. una cantidad de UF 200 (doscientas unidades de fomento) durante la vigencia del contrato. Esta suma no está afecta a la devolución por Siniestralidad Favorable o Ajustes de Siniestralidad.

Segundo subperíodo 16/03/2004 – 31/07/2005
La Administradora pagará mensualmente además, a ING Seguros de Vida S.A. una cantidad de UF 250 (doscientas cincuenta unidades de fomento) durante la vigencia del contrato. Esta suma no está afecta a la devolución por Siniestralidad Favorable o Ajustes de Siniestralidad.

vii) Pago de Primas

Mensual vencida, a más tardar el día 20 (veinte) del mes siguiente al que la Administradora de Fondos de Pensiones recaude las cotizaciones.

viii) Premios y Castigos

Si la siniestralidad efectiva de este contrato resulta inferior a la prima provisoria, en términos acumulados semestralmente, la Compañía otorgará un premio por menor siniestralidad del cien por ciento de la diferencia entre la prima provisoria y la siniestralidad efectiva. En el caso que la siniestralidad sea mayor a la prima provisoria, en términos acumulados, la Administradora se obliga a pagar al Asegurador, la diferencia de prima hasta la siniestralidad efectiva, con un tope igual a la Prima máxima. Estas diferencias, se determinan cada seis meses, en los meses de enero y julio de cada año y se pagan el día 20 del mes subsiguiente (marzo y septiembre respectivamente).

ix) Finiquito Total y Definitivo

El día 31 de marzo del año 2010.

Al 31 de diciembre de 2015, este contrato tiene un siniestro de invalidez no liquidado en proceso y con reservas.

ADMINISTRADORA DE FONDOS DE PENSIONES PLANVITAL S.A.
NOTAS EXPLICATIVAS A LOS ESTADOS FINANCIEROS CONSOLIDADOS

Compañía de Seguros de Vida. SEGUROS DE VIDA SURA S.A.

Vigencia del Contrato 1/8/2003 al 31/07/2005 Póliza 38

	Primas U.F.				Siniestralidad				Ajustes por Siniestralidad (UF)						Balance (UF)
	Máxima		Provisoria			Aportes Adicionales Pagados		Pensi							
	Mensual	Acumulada	Mensual	Acumulada	Reservas Técnicas	N°	Montos (UF)	N°	Premios	Premios Pagados	Premios por Pagar	Participación Ingresos Financieros	Ingresos Financieros Pagados	Ingresos Financieros por Pagar	
agosto/2003	15.321,46	15.321,46	8.580,02	8.580,02	17.489,00		0,00		-8.908,98	0,00	-8.908,98	0,00	0,00	0,00	-8.908,98
septiembre/2003	17.183,70	32.505,16	9.622,87	18.202,89	22.121,00		1.308,26		-5.226,37	0,00	-5.226,37	0,00	0,00	0,00	-5.226,37
octubre/2003	17.453,86	49.959,02	9.774,16	27.977,05	30.985,00		0,00		-4.316,21	0,00	-4.316,21	0,00	0,00	0,00	-4.316,21
noviembre/2003	18.398,63	68.357,64	10.303,23	38.280,28	44.171,00		1.397,56		-8.764,05	0,00	-8.764,05	0,00	0,00	0,00	-8.764,05
diciembre/2003	19.777,57	88.135,21	11.075,44	49.355,72	49.397,00		1.111,03		-4.073,71	0,00	-4.073,71	0,00	0,00	0,00	-4.073,71
enero/2004	19.070,71	107.205,93	10.679,60	60.035,32	55.073,00		0,00		881,82	0,00	881,82	0,00	0,00	0,00	881,82
febrero/2004	18.029,55	125.235,48	10.096,55	70.131,87	76.174,00		7.552,31		-17.726,27	0,00	-17.726,27	0,00	0,00	0,00	-17.726,27
marzo/2004	25.595,03	150.830,51	13.781,94	83.913,81	83.909,00		3.993,44		-15.797,66	881,82	-16.679,48	0,00	0,00	0,00	-16.679,48
abril/2004	32.203,12	183.033,63	17.340,14	101.253,95	92.691,00		2.175,69		-9.476,44	0,00	-10.358,26	0,00	0,00	0,00	-10.358,26
mayo/2004	28.607,80	211.641,43	15.404,20	116.658,15	107.060,00		4.739,83		-13.482,07	0,00	-14.363,89	0,00	0,00	0,00	-14.363,89
junio/2004	30.641,41	242.282,84	16.499,22	133.157,37	113.036,00		4.585,29		-7.632,45	0,00	-8.514,27	0,00	0,00	0,00	-8.514,27
julio/2004	30.983,87	273.266,71	16.683,62	149.840,99	122.966,00		9.307,10		-10.860,32	0,00	-11.742,14	0,00	0,00	0,00	-11.742,14
agosto/2004	27.376,57	300.643,28	14.741,23	164.582,22	84.044,00		6.290,27		35.825,29	0,00	34.943,47	0,00	0,00	0,00	34.943,47
septiembre/2004	29.248,07	329.891,34	15.748,96	180.331,18	94.259,00		7.216,19		33.547,10	38.794,15	-6.128,87	0,00	0,00	0,00	-6.128,87
octubre/2004	30.527,49	360.418,84	16.437,88	196.769,06	98.266,00		10.395,25		35.358,56	0,00	-4.317,41	0,00	0,00	0,00	-4.317,41
noviembre/2004	31.747,47	392.166,30	17.094,79	213.863,85	117.183,00		5.823,35		26.511,98	0,00	-13.163,99	0,00	0,00	0,00	-13.163,99
diciembre/2004	33.695,22	425.861,52	18.143,58	232.007,43	106.776,00		6.725,41		47.923,35	0,00	8.247,38	0,00	0,00	0,00	8.247,38
enero/2005	32.032,19	457.893,71	17.248,10	249.255,53	139.578,00		8.123,58		23.187,59	0,00	-16.488,38	0,00	0,00	0,00	-16.488,38
febrero/2005	34.539,79	492.433,50	18.598,35	267.853,88	136.817,00		5.701,00		38.103,29	0,00	-1.572,68	0,00	0,00	0,00	-1.572,68
marzo/2005	34.499,07	526.932,57	18.576,42	286.430,30	173.923,00		8.076,68		9.031,15	-17.741,66	-12.903,16	0,00	0,00	0,00	-12.903,16
abril/2005	32.574,97	559.507,54	17.540,37	303.970,67	216.111,00		10.877,15		-30.953,74	0,00	-52.888,05	0,00	0,00	0,00	-52.888,05
mayo/2005	31.374,78	590.882,32	16.894,11	320.864,78	224.686,00		9.781,75		-33.475,74	0,00	-55.410,05	0,00	0,00	0,00	-55.410,05
junio/2005	30.538,38	621.420,70	16.447,59	337.312,37	242.055,00		12.373,93		-48.425,48	0,00	-70.959,77	0,00	0,00	0,00	-70.959,77
julio/2005	32.661,16	654.181,86	17.586,78	354.949,15	277.185,00		10.729,54		-77.936,57	0,00	-99.870,88	0,00	0,00	0,00	-99.870,88
agosto/2005	11.929,17	666.111,03	6.423,40	361.372,55	235.819,00		8.046,77		-45.846,35	0,00	-67.780,66	0,00	0,00	0,00	-67.780,66
septiembre/2005	1.690,07	667.801,11	910,04	362.282,59	227.067,00		12.003,08		-50.425,47	0,00	-72.359,78	0,00	0,00	0,00	-72.359,78
octubre/2005	2.018,21	669.819,32	1.086,73	363.369,32	219.804,00		2.205,50		-40.083,84	0,00	-62.018,15	0,00	0,00	0,00	-62.018,15
noviembre/2005	1.307,50	671.126,82	704,04	364.073,36	210.990,00		61,37		-32.622,07	0,00	-54.556,38	0,00	0,00	0,00	-54.556,38
diciembre/2005	491,68	671.618,50	264,75	364.338,11	213.263,00		7.313,13		-44.441,21	-18.960,18	-47.415,34	0,00	0,00	0,00	-47.415,34
enero/2006	405,21	672.023,71	218,19	364.556,30	241.051,00		6.216,72		-81.254,30	-82.497,48	-1.730,95	0,00	0,00	0,00	-1.730,95
febrero/2006	472,42	672.496,13	254,38	364.810,68	241.463,00		463,75		-84.882,37	0,00	-5.359,02	0,00	0,00	0,00	-5.359,02
marzo/2006	263,27	672.759,40	141,76	364.952,44	241.871,00		6.573,14		-93.949,19	-1.136,01	-13.289,83	0,00	0,00	0,00	-13.289,83
abril/2006	5.213,91	677.973,31	2.807,49	367.759,93	248.106,00		4.478,29		-106.613,52	0,00	-25.954,16	0,00	0,00	0,00	-25.954,16
mayo/2006	344,02	678.317,33	185,24	367.945,17	261.721,00		893,25		-123.205,45	0,00	-42.546,09	0,00	0,00	0,00	-42.546,09
junio/2006	354,97	678.672,30	191,14	368.136,31	269.272,00		5.825,06		-136.365,05	0,00	-55.705,69	0,00	0,00	0,00	-55.705,69
julio/2006	258,42	678.930,72	139,15	368.275,46	266.463,00		625,85		-136.194,56	0,00	-55.535,20	0,00	0,00	0,00	-55.535,20
agosto/2006	745,49	679.676,22	401,42	368.676,88	362.446,00		410,39		-250.284,47	0,00	-169.625,11	0,00	0,00	0,00	-169.625,11
septiembre/2006	273,46	679.949,68	147,25	368.824,13	360.507,00		-147,07		-250.952,72	-55.194,06	-115.099,30	0,00	0,00	0,00	-115.099,30
octubre/2006	126,04	680.075,72	67,87	368.892,00	353.805,00		727,22		-247.478,81	0,00	-111.625,39	0,00	0,00	0,00	-111.625,39
noviembre/2006	361,33	680.437,05	194,56	369.086,56	348.388,00		1.119,94		-245.909,75	0,00	-110.056,33	0,00	0,00	0,00	-110.056,33
diciembre/2006	85,95	680.523,00	46,28	369.132,84	338.526,00		3.471,12		-242.270,04	0,00	-106.416,62	0,00	0,00	0,00	-106.416,62
enero/2007	220,48	680.743,48	118,72	369.251,56	333.184,00		2.831,02		-242.438,46	0,00	-106.585,04	0,00	0,00	0,00	-106.585,04
febrero/2007	129,33	680.872,81	69,64	369.321,20	326.241,00		3.997,63		-242.177,59	0,00	-106.324,17	0,00	0,00	0,00	-106.324,17
marzo/2007	120,10	680.992,91	64,67	369.385,87	321.438,00		2.743,61		-242.746,24	-106.420,04	-472,78	0,00	0,00	0,00	-472,78
abril/2007	97,65	681.090,56	52,58	369.438,45	307.339,00		8.242,32		-239.500,83	0,00	2.772,63	0,00	0,00	0,00	2.772,63
mayo/2007	337,72	681.428,28	181,85	369.620,30	293.315,00		12.110,81		-240.174,96	0,00	2.098,50	0,00	0,00	0,00	2.098,50
junio/2007	68,70	681.496,98	36,99	369.657,29	280.394,00		6.051,40		-235.768,01	0,00	6.505,45	0,00	0,00	0,00	6.505,45
julio/2007	262,53	681.759,50	141,36	369.798,65	280.165,89		3.023,97		-240.827,11	0,00	1.446,35	0,00	0,00	0,00	1.446,35
agosto/2007	198,10	681.957,60	106,67	369.905,32	259.640,00		19.544,63		-241.992,61	0,00	280,85	0,00	0,00	0,00	280,85
septiembre/2007	63,22	682.020,82	34,04	369.939,36	251.426,00		5.521,80		-241.278,92	1.446,24	-451,70	0,00	0,00	0,00	-451,70
octubre/2007	89,29	682.110,11	48,08	369.987,44	237.534,00		10.248,73		-239.535,34	0,00	1.291,88	0,00	0,00	0,00	1.291,88
noviembre/2007	90,45	682.200,57	48,71	370.036,15	229.460,00		11.588,14		-244.905,76	0,00	-4.078,54	0,00	0,00	0,00	-4.078,54
diciembre/2007	80,87	682.281,44	43,55	370.079,69	210.660,00		20.558,62		-248.419,87	0,00	-7.592,65	0,00	0,00	0,00	-7.592,65

ADMINISTRADORA DE FONDOS DE PENSIONES PLANVITAL S.A.
NOTAS EXPLICATIVAS A LOS ESTADOS FINANCIEROS
CONSOLIDADOS

Compañía de Seguros de Vida: SEGUROS DE VIDA SURA S.A.

Vigencia del Contrato: 1/8/2003 al 31/07/2005 — Póliza 38

Período mes/año	Primas U.F.				Siniestralidad				Ajustes por Siniestralidad (UF)						Balance (UF)
	Máxima		Provisoria		Reservas Técnicas	Aportes Adicionales Pagados		Pensiones Transitorias Pagadas	Premios	Premios Pagados	Premios por Pagar	Participación Ingresos Financieros	Ingresos Financieros Pagados	Ingresos Financieros por Pagar	
	Mensual	Acumulada	Mensual	Acumulada		Nº	Montos (UF)	Nº							
enero/2008	47,47	682.328,91	25,56	370.105,25	206.246,00		9.206,11		-254.813,26	0,00	-13.986,04	0,00	0,00	0,00	-13.986,04
febrero/2008	42,94	682.371,85	23,12	370.128,37	190.233,00		10.896,10		-251.004,31	0,00	-10.177,69	0,00	0,00	0,00	-10.177,69
marzo/2008	63,16	682.435,01	34,01	370.162,38	178.831,00		10.980,64		-251.884,76	-13.916,93	2.859,39	0,00	0,00	0,00	2.859,39
abril/2008	75,77	682.510,78	40,80	370.203,18	154.630,00		18.795,26		-247.661,61	0,00	7.682,54	0,00	0,00	0,00	7.682,54
mayo/2008	99,30	682.610,08	53,47	370.256,65	151.206,00		4.662,19		-249.912,06	0,00	4.832,09	0,00	0,00	0,00	4.832,09
junio/2008	61,77	682.671,85	33,26	370.289,91	132.967,00		16.507,93		-249.199,85	0,00	5.544,30	0,00	0,00	0,00	5.544,30
julio/2008	49,49	682.721,34	26,65	370.316,56	116.034,00		13.494,38		-246.596,05	0,00	8.148,10	0,00	0,00	0,00	8.148,10
agosto/2008	45,18	682.766,53	24,33	370.340,89	106.047,00		9.946,54		-247.401,07	0,00	7.343,08	0,00	0,00	0,00	7.343,08
septiembre/2008	105,19	682.871,71	56,64	370.397,53	93.962,00		23.919,21		-249.961,41	8.148,10	-3.265,26	0,00	0,00	0,00	-3.265,26
octubre/2008	107,25	682.978,97	57,75	370.455,29	75.336,00		9.380,28		-251.090,21	0,00	-4.494,16	0,00	0,00	0,00	-4.494,16
noviembre/2008	27,02	683.005,99	14,55	370.469,84	66.812,00		6.852,61		-249.705,98	0,00	-3.109,93	0,00	0,00	0,00	-3.109,93
diciembre/2008	36,64	683.042,63	19,73	370.489,57	60.494,00		5.907,21		-249.566,24	0,00	-2.970,19	0,00	0,00	0,00	-2.970,19
enero/2009	20,54	683.063,17	11,06	370.500,62	49.447,00		8.247,22		-246.966,59	0,00	-370,54	0,00	0,00	0,00	-370,54
febrero/2009	39,71	683.102,87	21,38	370.522,00	47.672,00		1.448,32		-246.782,74	0,00	-186,69	0,00	0,00	0,00	-186,69
marzo/2009	42,96	683.145,83	23,13	370.545,13	45.599,18		2.115,63		-246.941,19	-370,54	25,40	0,00	0,00	0,00	25,40
abril/2009	20,41	683.166,24	10,99	370.556,12	41.427,00		1.741,95		-244.579,30	0,00	2.387,29	0,00	0,00	0,00	2.387,29
mayo/2009	36,90	683.203,14	19,87	370.575,99	32.388,00		7.423,34		-243.048,82	0,00	3.917,67	0,00	0,00	0,00	3.917,67
junio/2009	56,29	683.259,43	30,31	370.606,30	30.491,00		1.180,03		-242.386,76	0,00	4.579,83	0,00	0,00	0,00	4.579,83
julio/2009	41,83	683.300,96	22,36	370.628,66	27.238,00		1.937,92		-241.095,01	0,00	5.871,58	0,00	0,00	0,00	5.871,58
agosto/2009	24,94	683.325,90	13,43	370.642,09	20.450,00		5.583,54		-239.895,97	0,00	7.070,62	0,00	0,00	0,00	7.070,62
septiembre/2009	24,50	683.350,39	13,19	370.655,28	16.374,00		2.045,13		-237.889,06	5.871,58	3.205,95	0,00	0,00	0,00	3.205,95
octubre/2009	26,59	683.376,99	14,32	370.669,60	13.426,00		2.624,89		-237.635,02	0,00	3.459,99	0,00	0,00	0,00	3.459,99
noviembre/2009	22,14	683.399,13	11,92	370.681,52	13.211,00		284,46		-237.712,47	0,00	3.382,54	0,00	0,00	0,00	3.382,54
diciembre/2009	33,28	683.432,41	17,92	370.699,44	12.659,00		134,49		-237.300,89	0,00	3.794,12	0,00	0,00	0,00	3.794,12
enero/2010	0,00	683.432,41	0,00	370.699,44	10.610,00		1.837,24		-237.077,24	0,00	4.020,51	0,00	0,00	0,00	4.020,51
febrero/2010	0,00	683.432,41	0,00	370.699,44	10.601,00		0,00		-237.047,58	0,00	4.047,43	0,00	0,00	0,00	4.047,43
marzo/2010	0,00	683.432,41	0,00	370.699,44	10.470,00		0,00		-236.916,58	0,00	4.178,43	0,00	0,00	0,00	4.178,43
abril/2010	0,00	683.432,41	0,00	370.699,44	10.441,00		0,00		-236.887,58	0,00	4.207,43	0,00	0,00	0,00	4.207,43
mayo/2010	0,00	683.432,41	0,00	370.699,44	1.422,00		7.118,97		-234.987,55	4.047,43	2.060,03	0,00	0,00	0,00	2.060,03
junio/2010	0,00	683.432,41	0,00	370.699,44	1.390,00		82,53		-234.948,68	0,00	2.099,50	0,00	0,00	0,00	2.099,50
julio/2010	0,00	683.432,41	0,00	370.699,44	1.249,00		0,00		-234.897,08	0,00	2.150,50	0,00	0,00	0,00	2.150,50
agosto/2010	0,00	683.432,41	0,00	370.699,44	1.261,00		0,00		-234.909,08	0,00	2.138,50	0,00	0,00	0,00	2.138,50
septiembre/2010	0,00	683.432,41	0,00	370.699,44	1.214,00		0,00		-234.862,08	2.150,50	35,00	0,00	0,00	0,00	35,00
octubre/2010	0,00	683.432,41	0,00	370.699,44	1.182,00		0,00		-234.830,08	0,00	67,00	0,00	0,00	0,00	67,00
noviembre/2010	0,00	683.432,41	0,00	370.699,44	355,00		737,45		-234.740,53	0,00	156,55	0,00	0,00	0,00	156,55
diciembre/2010	0,00	683.432,41	0,00	370.699,44	350,00		0,00		-234.735,53	0,00	161,55	0,00	0,00	0,00	161,55
enero/2011	0,00	683.432,41	0,00	370.699,44	349,00		0,00		-234.734,53	0,00	162,55	0,00	0,00	0,00	162,55
febrero/2011	0,00	683.432,41	0,00	370.699,44	369,00		0,00		-234.754,53	0,00	142,55	0,00	0,00	0,00	142,55
marzo/2011	0,00	683.432,41	0,00	370.699,44	327,00		0,00		-234.721,02	162,55	13,51	0,00	0,00	0,00	13,51
abril/2011	0,00	683.432,41	0,00	370.699,44	317,00		0,00		-234.711,02	0,00	23,51	0,00	0,00	0,00	23,51
mayo/2011	0,00	683.432,41	0,00	370.699,44	317,00		0,00		-234.711,02	0,00	23,51	0,00	0,00	0,00	23,51
junio/2011	0,00	683.432,41	0,00	370.699,44	330,00		0,00		-234.724,02	0,00	10,51	0,00	0,00	0,00	10,51
julio/2011	0,00	683.432,41	0,00	370.699,44	354,00		0,00		-234.748,02	0,00	-13,49	0,00	0,00	0,00	-13,49
agosto/2011	0,00	683.432,41	0,00	370.699,44	381,00		0,00		-234.775,02	0,00	-40,49	0,00	0,00	0,00	-40,49
septiembre/2011	0,00	683.432,41	0,00	370.699,44	403,00		0,00		-234.797,02	0,00	-62,49	0,00	0,00	0,00	-62,49
octubre/2011	0,00	683.432,41	0,00	370.699,44	376,00		0,00		-234.770,02	0,00	-35,49	0,00	0,00	0,00	-35,49
noviembre/2011	0,00	683.432,41	0,00	370.699,44	396,00		0,00		-234.790,02	0,00	-55,49	0,00	0,00	0,00	-55,49
diciembre/2011	0,00	683.432,41	0,00	370.699,44	385,00		0,00		-234.779,02	0,00	-44,49	0,00	0,00	0,00	-44,49
enero/2012	0,00	683.432,41	0,00	370.699,44	363,00		0,00		-234.757,02	0,00	-22,49	0,00	0,00	0,00	-22,49
febrero/2012	0,00	683.432,41	0,00	370.699,44	337,00		0,00		-234.731,02	0,00	3,51	0,00	0,00	0,00	3,51
marzo/2012	0,00	683.432,41	0,00	370.699,44	334,00		0,00		-234.728,02	0,00	6,51	0,00	0,00	0,00	6,51
abril/2012	0,00	683.432,41	0,00	370.699,44	334,00		0,00		-234.728,02	0,00	6,51	0,00	0,00	0,00	6,51
mayo/2012	0,00	683.432,41	0,00	370.699,44	351,00		0,00		-234.745,02	0,00	-10,49	0,00	0,00	0,00	-10,49
junio/2012	0,00	683.432,41	0,00	370.699,44	348,00		0,00		-234.742,02	0,00	-7,49	0,00	0,00	0,00	-7,49
julio/2012	0,00	683.432,41	0,00	370.699,44	350,00		0,00		-234.744,02	0,00	-9,49	0,00	0,00	0,00	-9,49
agosto/2012	0,00	683.432,41	0,00	370.699,44	342,00		0,00		-234.736,02	0,00	-1,49	0,00	0,00	0,00	-1,49
septiembre/2012	0,00	683.432,41	0,00	370.699,44	325,00		0,00		-234.719,02	0,00	15,51	0,00	0,00	0,00	15,51
octubre/2012	0,00	683.432,41	0,00	370.699,44	325,00		0,00		-234.719,02	0,00	15,51	0,00	0,00	0,00	15,51
noviembre/2012	0,00	683.432,41	0,00	370.699,44	325,00		0,00		-234.719,02	0,00	15,51	0,00	0,00	0,00	15,51
diciembre/2012	0,00	683.432,41	0,00	370.699,44	302,00		0,00		-234.696,02	0,00	38,51	0,00	0,00	0,00	38,51
enero/2013	0,00	683.432,41	0,00	370.699,44	276,00		0,00		-234.670,02	0,00	64,51	0,00	0,00	0,00	64,51
febrero/2013	0,00	683.432,41	0,00	370.699,44	272,00		0,00		-234.666,02	0,00	68,51	0,00	0,00	0,00	68,51
marzo/2013	0,00	683.432,41	0,00	370.699,44	270,00		0,00		-234.664,02	0,00	70,51	0,00	0,00	0,00	70,51
abril/2013	0,00	683.432,41	0,00	370.699,44	268,00		0,00		-234.662,02	0,00	72,51	0,00	0,00	0,00	72,51
mayo/2013	0,00	683.432,41	0,00	370.699,44	247,00		0,00		-234.641,02	0,00	93,51	0,00	0,00	0,00	93,51
junio/2013	0,00	683.432,41	0,00	370.699,44	272,00		0,00		-234.666,02	0,00	68,51	0,00	0,00	0,00	68,51
julio/2013	0,00	683.432,41	0,00	370.699,44	268,00		0,00		-234.665,02	0,00	69,51	0,00	0,00	0,00	69,51
agosto/2013	0,00	683.432,41	0,00	370.699,44	280,00		0,00		-234.674,02	0,00	60,51	0,00	0,00	0,00	60,51
septiembre/2013	0,00	683.432,41	0,00	370.699,44	248,00		0,00		-234.642,02	0,00	92,51	0,00	0,00	0,00	92,51
octubre/2013	0,00	683.432,41	0,00	370.699,44	224,00		0,00		-234.618,02	0,00	116,51	0,00	0,00	0,00	116,51
noviembre/2013	0,00	683.432,41	0,00	370.699,44	218,00		0,00		-234.612,02	0,00	122,51	0,00	0,00	0,00	122,51
diciembre/2013	0,00	683.432,41	0,00	370.699,44	217,00		0,00		-234.611,02	0,00	123,51	0,00	0,00	0,00	123,51
enero/2014	0,00	683.432,41	0,00	370.699,44	217,00		0,00		-234.611,02	0,00	123,51	0,00	0,00	0,00	123,51
febrero/2014	0,00	683.432,41	0,00	370.699,44	217,00		0,00		-234.611,02	0,00	123,51	0,00	0,00	0,00	123,51
marzo/2014	0,00	683.432,41	0,00	370.699,44	191,00		0,00		-234.585,02	0,00	149,51	0,00	0,00	0,00	149,51
abril/2014	0,00	683.432,41	0,00	370.699,44	191,00		0,00		-234.585,02	0,00	149,51	0,00	0,00	0,00	149,51
mayo/2014	0,00	683.432,41	0,00	370.699,44	1.096,08		0,00		-235.490,10	0,00	-755,57	0,00	0,00	0,00	-755,57
junio/2014	0,00	683.432,41	0,00	370.699,44	1.090,00		0,00		-235.484,02	0,00	-749,49	0,00	0,00	0,00	-749,49
julio/2014	0,00	683.432,41	0,00	370.699,44	1.090,00		0,00		-235.484,02	0,00	-749,49	0,00	0,00	0,00	-749,49
agosto/2014	0,00	683.432,41	0,00	370.699,44	1.060,00		0,00		-235.454,02	0,00	-719,49	0,00	0,00	0,00	-719,49
septiembre/2014	0,00	683.432,41	0,00	370.699,44	1.070,00		0,00		-235.464,02	0,00	-729,49	0,00	0,00	0,00	-729,49
octubre/2014	0,00	683.432,41	0,00	370.699,44	1.071,00		0,00		-235.465,02	0,00	-730,49	0,00	0,00	0,00	-730,49
noviembre/2014	0,00	683.432,41	0,00	370.699,44	1.067,00		0,00		-235.461,02	0,00	-726,49	0,00	0,00	0,00	-726,49
diciembre/2014	0,00	683.432,41	0,00	370.699,44	1.067,00		0,00		-235.461,02	0,00	-726,49	0,00	0,00	0,00	-726,49
enero/2015	0,00	683.432,41	0,00	370.699,44	334,00		421,52		-235.149,54	0,00	-415,01	0,00	0,00	0,00	-415,01
febrero/2015	0,00	683.432,41	0,00	370.699,44	334,00		0,00		-235.149,54	0,00	-415,01	0,00	0,00	0,00	-415,01
marzo/2015	0,00	683.432,41	0,00	370.699,44	334,00		0,00		-235.149,54	0,00	-415,01	0,00	0,00	0,00	-415,01
abril/2015	0,00	683.432,41	0,00	370.699,44	334,00		0,00		-235.149,54	0,00	-415,01	0,00	0,00	0,00	-415,01
mayo/2015	0,00	683.432,41	0,00	370.699,44	334,00		0,00		-235.149,54	0,00	-415,01	0,00	0,00	0,00	-415,01
junio/2015	0,00	683.432,41	0,00	370.699,44	334,00		0,00		-235.149,54	0,00	-415,01	0,00	0,00	0,00	-415,01
julio/2015	0,00	683.432,41	0,00	370.699,44	334,00		0,00		-235.149,54	0,00	-415,01	0,00	0,00	0,00	-415,01
agosto/2015	0,00	683.432,41	0,00	370.699,44	334,00		0,00		-235.149,54	0,00	-415,01	0,00	0,00	0,00	-415,01
septiembre/2015	0,00	683.432,41	0,00	370.699,44	334,00		0,00		-235.149,54	0,00	-415,01	0,00	0,00	0,00	-415,01
octubre/2015	0,00	683.432,41	0,00	370.699,44	334,00		0,00		-235.149,54	0,00	-415,01	0,00	0,00	0,00	-415,01
noviembre/2015	0,00	683.432,41	0,00	370.699,44	334,00		0,00		-235.149,54	0,00	-415,01	0,00	0,00	0,00	-415,01
diciembre/2015	0,00	683.432,41	0,00	370.699,44	334,00		0,00		-235.149,54	0,00	-415,01	0,00	0,00	0,00	-415,01
TOTAL	**683.432,41**	**683.432,41**	**370.699,44**	**370.699,44**	**334,00**		**490.442,39**		**-235.149,54**	**-234.734,53**	**-415,01**	**0,00**	**0,00**	**0,00**	**-415,01**

Tasa máxima	1,25%	1,30%
Tasa Provisoria	0,70%	0,70%
Prima fija no sujeta a devolución (UF)	200	250

5.- Contrato de Seguro por el período 01 de Agosto del 2001 al 31 de Julio del 2003. (Renta Nacional Cía. de Seguros de Vida S.A., Póliza 1155).

En conformidad a lo establecido en el DL.3.500, la Administradora desde el 1º de Agosto del 2001 al 31 de Julio del 2003 ha convenido los servicios de una Póliza de Seguros de Invalidez y Sobrevivencia con Renta Nacional Compañía de Seguros de Vida S.A. para el pago de las pensiones de Invalidez Transitorias de afiliados declarados inválidos totales o parciales, los aportes adicionales que correspondan como consecuencia de la muerte o de la declaración de invalidez definitiva en los casos contemplados en el Art. 54 del Decreto Ley Nº 3500. La vigencia de este contrato es de 2 años, renovables por períodos iguales y sucesivos, siempre que ninguna de las partes manifieste su intención de ponerle término mediante el envío de una carta certificada dirigida a la otra, con una anticipación mínima de 90 (noventa) días a la fecha del respectivo vencimiento. En todo caso en cualquier momento, podrá ponerse término anticipado al presente contrato por mutuo acuerdo de las partes.

El resultado de la licitación fue publicada en el Diario "La Nación" los días 6, 9 y 10 de Julio del 2001.

Las condiciones más significativas del contrato suscrito con Renta Nacional Compañía de Seguros de Vida S.A., son las siguientes:

i) Prima de Seguro Provisoria

La Compañía cobrará mensualmente a la Administradora por concepto de primas provisorias un monto equivalente al 0,795% de las remuneraciones y rentas imponibles de los afiliados que hubieran cotizado en ese mes.

ii) Prima de Seguro Máxima

Corresponderá al monto que resulte de aplicar la tasa máxima de 1,15% de las remuneraciones y rentas imponibles de los afiliados que coticen en Administradora de Fondos de Pensiones Planvital S.A.

iii) Suma Fija

La Administradora pagará mensualmente además, a la Compañía de Seguros de Vida Renta Nacional una cantidad de UF 500 (quinientas unidades de fomento) durante la vigencia del contrato. Esta suma no está afecta a la devolución por Siniestralidad Favorable o Ajustes de Siniestralidad.

iv) Pago de Primas

Mensual vencida, a más tardar el día 20 (veinte) del mes siguiente al que la Administradora de Fondos de Pensiones recaude las cotizaciones.

v) Premios y Castigos

Si la siniestralidad efectiva de este contrato resulta inferior a la prima provisoria, en términos acumulados, la Compañía otorgará un premio por menor siniestralidad del cien por ciento de la diferencia entre la prima provisoria y la siniestralidad efectiva. En el caso que la siniestralidad sea mayor a la prima provisoria, en términos acumulados, la Administradora se obliga a pagar al Asegurador, la diferencia de prima hasta la siniestralidad efectiva, con un tope igual a la Prima máxima. Estas diferencias, se liquidan los días 30 del mes siguiente.

vi) Finiquito Total y Definitivo

Después de 42 (cuarenta y dos) meses de terminado el plazo del seguro y en una fecha a convenir por las partes, se realizará un cálculo de premios y ajustes acumulados definitivo de éste, devolviéndose los excedentes totales o enterándose los saldos no cubiertos y además se procederá al finiquito total o definitivo del presente contrato.

Al 31 de diciembre de 2015, según el análisis realizado en conjunto con la Compañía de Seguros, no se registran siniestros en reserva.

ADMINISTRADORA DE FONDOS DE PENSIONES PLANVITAL S.A.
NOTAS EXPLICATIVAS A LOS ESTADOS FINANCIEROS
CONSOLIDADOS

Compañía de Seguros de Vida. RENTA NACIONAL COMPAÑÍA DE SEGUROS DE VIDA S.A.

Vigencia del Contrato 01/08/2001 al 31/07/2003 Póliza 1155

Período mes/año	Primas (UF)				Siniestralidad								Ajustes por Siniestralidad (UF)						Balance (UF)
	Máxima		Provisoria			Aportes Adicionales Pagados		Pagadas		Contribuciones pagadas		Total	Tasa						
	Mensual	Acumulada	Mensual	Acumulada	Reservas Técnicas	Nº	Montos (UF)	Nº	Montos (UF)	Nº	Montos (UF)	Acumulado (UF)	%	Premios	Premios Pagados	Premios por Pagar	Participación Ingresos Financieros	Ingresos Financieros Pagados	Ingresos Financieros por Pagar	
agosto/2001	13.226,07	13.226,07	9.143,24	9.143,24	734,16		0,00		0,00		0,00	734,16	0,06%	8.409,08	0,00	8.409,08	0,00	0,00	0,00	8.409,08
septiembre/2001	15.561,48	28.787,55	10.757,72	19.900,96	7.313,44		0,00		0,00		0,00	7.313,44	0,29%	12.587,52	0,00	12.587,52	0,00	0,00	0,00	12.587,52
octubre/2001	15.668,21	44.455,76	10.831,50	30.732,46	12.017,16		1.452,26		0,00		0,00	13.469,42	0,35%	17.263,04	0,00	17.263,04	0,00	0,00	0,00	17.263,04
noviembre/2001	15.887,95	60.343,71	10.983,41	41.716,87	21.025,51		1.227,54		1,28		0,00	23.706,59	0,45%	18.009,28	12.587,52	5.421,76	0,00	0,00	0,00	5.421,76
diciembre/2001	17.975,73	78.319,44	12.426,70	54.142,57	34.025,87		2.296,84		178,37		0,00	39.182,16	0,58%	14.960,41	0,00	2.372,89	0,00	0,00	0,00	2.372,89
enero/2002	16.409,01	94.728,45	11.343,62	65.486,19	49.770,36		3.078,96		254,93		0,00	57.260,56	0,70%	8.225,63	5.421,76	-9.783,65	0,00	0,00	0,00	-9.783,65
febrero/2002	17.601,32	112.329,77	12.167,87	77.654,06	57.921,22		1.107,86		155,94		0,00	67.675,22	0,69%	9.978,84	-2.302,64	-5.727,80	0,00	0,00	0,00	-5.727,80
marzo/2002	17.163,50	129.513,27	11.973,03	89.533,09	72.686,13		1.089,57		136,98		0,00	83.668,68	0,74%	5.864,41	-3.740,50	-6.101,73	0,00	0,00	0,00	-6.101,73
abril/2002	17.416,73	146.930,00	12.040,26	101.573,35	88.048,97		4.248,01		325,31		0,00	103.604,84	0,81%	-2.031,49	-1.987,30	-12.090,33	0,00	0,00	0,00	-12.090,33
mayo/2002	16.353,16	163.283,16	11.305,01	112.878,36	81.594,80		3.082,76		380,64		0,00	100.614,09	0,75%	12.264,27	-4.114,41	6.398,84	0,00	0,00	0,00	6.398,84
junio/2002	17.175,03	180.458,19	11.873,17	124.751,53	79.282,64		3.093,03		275,91		0,00	101.660,87	0,65%	23.090,66	0,00	17.226,23	0,00	0,00	0,00	17.226,23
julio/2002	18.087,59	198.545,78	12.504,03	137.255,56	78.949,67		6.296,22		329,63		0,00	107.953,75	0,63%	29.301,81	-7.895,13	31.332,51	0,00	0,00	0,00	31.332,51
agosto/2002	17.615,77	216.161,55	12.177,86	149.433,42	90.378,58		1.570,26		506,84		0,00	121.459,76	0,65%	27.973,66	14.294,97	15.709,39	0,00	0,00	0,00	15.709,39
septiembre/2002	16.983,40	233.144,95	11.740,70	161.174,12	89.703,35		3.584,43		573,02		0,00	124.941,98	0,62%	36.232,14	10.826,39	13.141,48	0,00	0,00	0,00	13.141,48
octubre/2002	15.598,06	248.743,02	10.783,01	171.957,13	83.968,11		2.838,01		727,46		0,00	122.772,21	0,57%	49.184,92	6.211,62	19.882,64	0,00	0,00	0,00	19.882,64
noviembre/2002	15.972,04	264.715,06	11.041,54	182.998,67	94.043,41		2.539,37		431,23		0,00	135.818,11	0,59%	47.180,56	-1.328,15	19.206,43	0,00	0,00	0,00	19.206,43
diciembre/2002	16.669,32	281.384,37	11.523,57	194.522,24	103.396,38		1.111,87		2.050,72		0,00	148.333,67	0,61%	46.188,57	8.258,48	9.955,96	0,00	0,00	0,00	9.955,96
enero/2003	15.047,90	296.432,27	10.402,68	204.924,92	114.934,60		77,38		717,83		0,00	160.667,10	0,62%	44.257,82	12.952,78	-4.927,57	0,00	0,00	0,00	-4.927,57
febrero/2003	17.388,64	313.820,91	12.020,84	216.945,76	124.912,33		5.683,56		566,24		0,00	176.894,63	0,65%	40.051,13	-2.004,36	-7.129,90	0,00	0,00	0,00	-7.129,90
marzo/2003	17.193,43	331.014,34	11.885,89	228.831,65	152.008,91		4.300,14		1.450,60		0,00	209.741,95	0,73%	19.089,70	-992,78	-27.098,55	0,00	0,00	0,00	-27.098,55
abril/2003	18.723,32	349.737,65	12.943,51	241.775,16	147.003,24		1.182,41		2.534,76		0,00	208.453,45	0,69%	33.321,71	-1.923,96	-10.936,58	0,00	0,00	0,00	-10.936,58
mayo/2003	16.782,10	366.519,75	11.601,54	253.376,70	149.538,15		3.738,38		1.402,86		0,00	216.129,60	0,68%	37.247,10	-4.206,69	-2.804,50	0,00	0,00	0,00	-2.804,50
junio/2003	17.188,44	383.708,19	11.882,44	265.259,14	160.479,34		5.193,78		1.145,77		0,00	233.410,34	0,70%	31.848,80	0,00	-8.202,80	0,00	0,00	0,00	-8.202,80
julio/2003	17.109,34	400.817,53	11.827,76	277.086,90	181.464,69		3.869,45		1.140,39		0,98	259.486,51	0,74%	17.680,39	0,00	-22.371,21	0,00	0,00	0,00	-22.371,21
agosto/2003	3.805,53	404.623,06	2.630,78	279.717,68	187.130,15		8.822,32		2.469,09		0,00	276.363,38	0,79%	3.354,30	-2.804,06	-33.893,24	0,00	0,00	0,00	-33.893,24
septiembre/2003	1.359,10	405.982,16	939,55	280.657,23	170.096,87		5.750,52		1.203,98		0,00	266.284,60	0,75%	14.372,63	0,00	-22.874,91	0,00	0,00	0,00	-22.874,91
octubre/2003	1.516,44	407.498,59	1.048,32	281.705,55	170.398,10		4.287,07		1.792,58		0,00	272.665,51	0,77%	9.040,04	-5.398,27	-22.809,23	0,00	0,00	0,00	-22.809,23
noviembre/2003	754,47	408.253,07	521,57	282.227,12	173.899,51		2.316,67		2.450,45		0,00	286.934,01	0,81%	-4.706,89	0,00	-36.556,16	0,00	0,00	0,00	-36.556,16
diciembre/2003	374,18	408.627,24	259,67	282.486,79	169.534,79		642,56		2.146,17		0,00	279.358,02	0,78%	3.127,77	-4.722,81	-23.998,69	0,00	0,00	0,00	-23.998,69
enero/2004	253,01	408.880,26	174,91	282.660,70	170.241,15		1.016,56		1.016,56		0,00	282.097,50	0,79%	563,20	-8.295,46	-18.267,80	0,00	0,00	0,00	-18.267,80
febrero/2004	254,03	409.134,28	175,61	282.836,31	175.785,95		905,27		1.308,24		0,00	289.755,81	0,81%	-6.919,50	-4.722,80	-21.027,70	0,00	0,00	0,00	-21.027,70
marzo/2004	175,62	409.309,91	121,41	282.957,72	183.364,90		0,00		0,00		0,00	297.334,66	0,84%	-14.376,94	0,00	-29.495,14	0,00	0,00	0,00	-29.495,14
abril/2004	175,39	409.485,30	121,25	283.078,97	186.807,95		0,00		0,00		0,00	300.777,81	0,84%	-17.698,84	0,00	-31.807,04	0,00	0,00	0,00	-31.807,04
mayo/2004	169,72	409.655,03	117,33	283.196,30	186.782,89		0,00		0,00		0,00	300.752,75	0,84%	-17.556,45	0,00	-31.664,65	0,00	0,00	0,00	-31.664,65
junio/2004	163,10	409.818,12	112,75	283.309,05	173.450,93		4.353,57		3.815,85		0,00	295.590,21	0,83%	-12.281,16	-13.108,08	-13.281,28	0,00	0,00	0,00	-13.281,28
julio/2004	182,26	410.000,39	126,00	283.435,05	171.207,69		1.804,08		3.906,64		0,00	299.057,69	0,84%	-15.622,64	-9.322,39	-8.300,37	0,00	0,00	0,00	-8.300,37
agosto/2004	204,25	410.204,64	141,20	283.576,25	170.509,91		4.799,35		1.537,55		0,00	304.696,81	0,95%	-21.120,56	0,00	-13.798,29	0,00	0,00	0,00	-13.798,29
septiembre/2004	59,58	410.264,22	41,19	283.617,44	170.175,19		409,84		1.129,50		0,00	305.901,43	0,96%	-22.283,99	-10.376,57	-4.585,15	0,00	0,00	0,00	-4.585,15
octubre/2004	68,84	410.333,06	47,59	283.665,03	179.829,64		0,00		1.291,46		12,08	316.859,42	0,99%	-33.194,39	0,00	-15.495,55	0,00	0,00	0,00	-15.495,55
noviembre/2004	86,07	410.419,13	59,50	283.724,53	178.753,14		702,83		1.021,56		0,00	317.507,31	0,99%	-33.782,78	-5.497,16	-10.586,78	0,00	0,00	0,00	-10.586,78
diciembre/2004	196,80	410.615,93	136,05	283.860,58	178.415,55		6.175,92		3.077,18		0,00	326.422,82	0,91%	-42.562,24	-11.775,51	-7.590,73	0,00	0,00	0,00	-7.590,73
enero/2005	64,30	410.680,23	44,45	283.905,03	191.221,71		736,20		2.613,16		0,00	342.578,34	0,96%	-58.673,31	0,00	-23.701,80	0,00	0,00	0,00	-23.701,80
febrero/2005	105,53	410.785,76	72,95	283.977,98	183.378,24		12.387,51		1.226,18		132,31	348.480,87	0,98%	-64.502,89	-805,41	-28.725,97	0,00	0,00	0,00	-28.725,97
marzo/2005	87,88	410.873,63	60,75	284.038,73	176.435,79		17.731,93		5.594,91		0,00	364.665,26	1,02%	-80.826,53	0,00	-45.049,61	0,00	0,00	0,00	-45.049,61
abril/2005	79,23	410.952,86	54,77	284.093,50	201.244,22		5.063,50		12.293,92		0,00	407.031,11	1,14%	-122.937,61	0,00	-87.160,69	0,00	0,00	0,00	-87.160,69
mayo/2005	95,30	411.048,16	65,88	284.159,38	183.029,00		15.377,88		2.786,14		0,00	406.973,91	1,14%	-122.820,53	0,00	-87.043,61	0,00	0,00	0,00	-87.043,61
junio/2005	22,25	411.070,41	15,38	284.174,76	189.218,00		8.758,13		4.218,46		31,13	426.176,63	1,19%	-126.895,65	-45.182,84	-45.935,89	0,00	0,00	0,00	-45.935,89
julio/2005	138,36	411.208,77	95,65	284.270,41	185.181,62		3.447,37		1.528,08		0,00	427.185,70	1,19%	-126.938,36	0,00	-45.978,60	0,00	0,00	0,00	-45.978,60
agosto/2005	124,21	411.332,98	85,87	284.356,28	183.522,11		221,48		1.182,24		24,36	426.684,37	1,19%	-126.976,70	0,00	-46.016,94	0,00	0,00	0,00	-46.016,94
septiembre/2005	97,51	411.430,49	67,41	284.423,69	201.795,53		1.141,61		4.760,80		0,00	451.060,20	1,26%	-127.006,80	0,00	-46.047,04	0,00	0,00	0,00	-46.047,04
octubre/2005	162,39	411.592,88	112,26	284.535,95	191.510,62		25.778,79		3.827,27		0,00	470.381,55	1,31%	-127.056,93	0,00	-46.097,17	0,00	0,00	0,00	-46.097,17
noviembre/2005	49,11	411.641,99	33,95	284.569,90	193.735,31		16.937,67		1.710,97		136,53	491.391,21	1,37%	-127.072,09	0,00	-46.112,33	0,00	0,00	0,00	-46.112,33
diciembre/2005	96,08	411.738,07	66,42	284.636,32	195.793,03		14.042,34		880,54		13,73	508.385,54	1,42%	-127.101,75	0,00	-46.141,99	0,00	0,00	0,00	-46.141,99
enero/2006	80,18	411.818,25	55,43	284.691,75	164.300,38		6.967,75		1.469,54		405,36	495.736,08	1,36%	-127.126,50	-33.426,00	-12.740,74	0,00	0,00	0,00	-12.740,74
febrero/2006	67,44	411.885,69	46,62	284.738,37	149.085,64		15.175,63		1.720,25		15,20	497.432,50	1,36%	-127.147,32	-12.490,05	-271,51	0,00	0,00	0,00	-271,51
marzo/2006	41,63	411.927,32	28,78	284.767,15	137.065,32		17.062,57		593,96		0,00	493.868,71	1,38%	-127.160,17	0,00	-284,36	0,00	0,00	0,00	-284,36
abril/2006	110,01	412.037,33	76,05	284.843,20	131.615,84		6.015,60		1.160,26		7,69	494.802,78	1,38%	-127.194,13	0,00	-318,32	0,00	0,00	0,00	-318,32
mayo/2006	62,75	412.100,08	43,38	284.886,58	119.865,71		11.628,05		733,83		0,00	495.414,53	1,38%	-127.213,50	0,00	-337,69	0,00	0,00	0,00	-337,69
junio/2006	128,05	412.228,13	88,52	284.975,10	100.925,45		14.825,60		511,81		0,00	491.811,68	1,37%	-127.253,03	0,00	-377,22	0,00	0,00	0,00	-377,22
julio/2006	22,16	412.250,29	15,32	284.990,42	95.357,57		16.398,25		506,92		0,00	493.150,97	1,38%	-127.259,87	0,00	-384,06	0,00	0,00	0,00	-384,06
agosto/2006	95,38	412.345,68	65,94	285.056,36	79.445,83		6.616,29		581,86		148,22	494.585,60	1,38%	-127.289,32	0,00	-413,51	0,00	0,00	0,00	-413,51
septiembre/2006	45,20	412.390,88	31,25	285.087,61	70.551,31		9.883,17		584,44		0,00	496.156,69	1,38%	-127.303,27	0,00	-427,46	0,00	0,00	0,00	-427,46
octubre/2006	45,94	412.436,82	31,76	285.119,37	51.757,96		17.930,83		715,09		0,00	496.011,26	1,38%	-127.317,45	0,00	-441,64	0,00	0,00	0,00	-441,64
noviembre/2006	147,76	412.584,59	102,15	285.221,52	44.340,18		3.796,73		-180,52		62,73	492.272,42	1,37%	-127.363,07	0,00	-487,26	0,00	0,00	0,00	-487,26
diciembre/2006	21,47	412.606,06	14,84	285.236,36	35.636,46		5.587,33		309,59		0,00	499.465,64	1,36%	-127.369,70	0,00	-493,89	0,00	0,00	0,00	-493,89

ADMINISTRADORA DE FONDOS DE PENSIONES PLANVITAL S.A.
NOTAS EXPLICATIVAS A LOS ESTADOS FINANCIEROS
CONSOLIDADOS

Compañía de Seguros de Vida: RENTA NACIONAL COMPAÑÍA DE SEGUROS DE VIDA S.A.
Vigencia del Contrato: 01/09/2001 al 31/07/2003 — Póliza 1855

Período mes/año	Primas (UF)				Siniestralidad									Ajustes por Siniestralidad (UF)						
	Máxima		Provisoria		Reservas Técnicas	Aportes Adicionales Pagados		Pagadas		Contribuciones pagadas		Total	Tasa	Premios	Premios Pagados	Premios por Pagar	Participación Ingresos Financieros	Ingresos Financieros Pagados	Ingresos Financieros por Pagar	Balance (UF)
	Mensual	Acumulada	Mensual	Acumulada		Nº	Montos (UF)	Nº	Montos (UF)	Nº	Montos (UF)	Acumulado (UF)	%							
enero/2007	126,47	412.732,53	67,43	285.323,79	29.494,35		7.372,53		407,64		0,00	491.103,66	1,37%	-127.466,74	-494,12	-38,61	0,00	0,00	0,00	-38,61
febrero/2007	42,72	412.775,24	29,53	285.353,32	29.267,66		256,29		196,44		0,00	491.329,92	1,37%	-127.421,92	0,00	-51,99	0,00	0,00	0,00	-51,99
marzo/2007	36,03	412.811,27	26,29	285.379,61	22.968,96		4.344,39		266,04		3,71	490.181,96	1,37%	-127.423,66	0,00	-63,73	0,00	0,00	0,00	-63,73
abril/2007	35,76	412.848,03	24,72	285.404,33	22.065,61		697,72		78,28		0,00	490.194,61	1,37%	-127.444,70	0,00	-74,77	0,00	0,00	0,00	-74,77
mayo/2007	31,42	412.940,45	63,2	285.467,53	19.254,99		2.925,56		66,44		0,00	490.295,99	1,37%	-127.472,92	0,00	-102,99	0,00	0,00	0,00	-102,99
junio/2007	23,36	412.963,81	16,81	285.492,34	16.967,83		299,09		30,12		0,00	490.239,04	1,37%	-127.490,67	0,00	-110,14	0,00	0,00	0,00	-110,14
julio/2007	89,19	413.052,81	61,66	285.545,20	18.083,10		718,38		0,00		0,00	490.082,69	1,36%	-127.507,61	0,00	-137,68	0,00	0,00	0,00	-137,68
agosto/2007	30,02	413.082,82	20,75	285.565,95	5.953,20		9.900,02		643,66		0,00	489.686,57	1,36%	-127.536,47	0,00	-144,34	0,00	0,00	0,00	-144,34
septiembre/2007	4,18	413.087,00	2,89	285.568,84	5.945,46		0,00		412,99		0,00	489.091,72	1,36%	-127.518,16	0,00	-148,23	0,00	0,00	0,00	-148,23
octubre/2007	13,77	413.100,77	9,52	285.578,36	2.857,90		3.859,46		230,49		0,00	490.094,11	1,36%	-127.522,41	0,00	-152,48	0,00	0,00	0,00	-152,48
noviembre/2007	12,42	413.114,20	9,29	285.587,64	2.494,40		237,52		73,91		0,00	490.102,05	1,36%	-127.526,59	0,00	-156,62	0,00	0,00	0,00	-156,62
diciembre/2007	20,74	413.134,94	14,34	285.601,98	2.365,43		122,91		16,06		0,00	490.152,05	1,36%	-127.532,96	0,00	-163,03	0,00	0,00	0,00	-163,03
enero/2008	2,99	413.137,93	2,07	285.604,05	2.362,13		0,00		0,00		0,00	490.149,75	1,36%	-127.533,68	0,00	-163,95	0,00	0,00	0,00	-163,95
febrero/2008	3,96	413.141,90	2,74	285.606,79	2.360,82		0,00		0,00		0,00	490.147,44	1,36%	-127.535,11	0,00	-165,18	0,00	0,00	0,00	-165,18
marzo/2008	17,53	413.159,43	12,12	285.618,91	0,00		1.790,58		0,00		0,00	489.977,20	1,36%	-127.590,52	-156,63	-13,96	0,00	0,00	0,00	-13,96
abril/2008	9,62	413.169,05	6,65	285.625,56	0,00		0,00		231,04		0,00	489.908,24	1,36%	-127.540,49	0,00	-16,93	0,00	0,00	0,00	-16,93
mayo/2008	21,51	413.190,56	14,87	285.640,43	0,00		0,00		0,00		0,00	489.908,24	1,36%	-127.559,33	0,00	-23,57	0,00	0,00	0,00	-23,57
junio/2008	26,31	413.216,87	17,5	285.657,93	0,00		0,00		0,00		0,00	489.908,24	1,36%	-127.567,94	0,00	-31,38	0,00	0,00	0,00	-31,38
julio/2008	6,51	413.222,38	4,5	285.662,43	0,00		0,00		0,00		0,00	489.908,24	1,36%	-127.553,95	0,00	-33,29	0,00	0,00	0,00	-33,29
agosto/2008	12,56	413.234,94	8,68	285.671,11	0,00		74,47		0,00		0,00	489.882,71	1,36%	-127.563,63	0,00	-37,27	0,00	0,00	0,00	-37,27
septiembre/2008	57,11	413.292,05	39,49	285.710,59	0,00		0,00		0,00		0,00	489.882,71	1,36%	-127.591,46	0,00	-54,90	0,00	0,00	0,00	-54,90
octubre/2008	35,59	413.327,65	24,54	285.735,13	0,00		0,00		0,00		0,00	489.882,71	1,36%	-127.592,42	0,00	-55,86	0,00	0,00	0,00	-55,86
noviembre/2008	9,75	413.336,90	6,05	285.741,18	0,00		0,00		0,00		0,00	489.882,71	1,36%	-127.596,12	0,00	-59,56	0,00	0,00	0,00	-59,56
diciembre/2008	15,36	413.351,66	10,62	285.751,80	0,00		0,00		0,00		0,00	489.882,71	1,36%	-127.599,66	0,00	-73,30	0,00	0,00	0,00	-73,30
enero/2009	10,82	413.362,48	7,48	285.759,28	0,00		0,00		0,00		0,00	489.882,71	1,36%	-127.603,20	0,00	-76,84	0,00	0,00	0,00	-76,84
febrero/2009	19,36	413.381,84	13,39	285.772,66	0,00		0,00		0,00		0,00	489.882,71	1,36%	-127.609,98	0,00	-82,62	0,00	0,00	0,00	-82,62
marzo/2009	21,99	413.403,82	15,2	285.787,86	0,00		0,00		0,00		0,00	489.882,71	1,36%	-127.615,96	0,00	-89,40	0,00	0,00	0,00	-89,40
abril/2009	7,70	413.411,52	5,32	285.793,18	0,00		0,00		0,00		0,00	489.882,71	1,36%	-127.618,24	0,00	-86,39	0,00	0,00	0,00	-86,39
mayo/2009	14,44	413.425,96	9,98	285.803,16	0,00		0,00		0,00		0,00	489.882,71	1,36%	-127.622,79	0,00	-96,29	0,00	0,00	0,00	-96,29
junio/2009	17,47	413.443,43	12,08	285.815,24	0,00		0,00		0,00		0,00	489.882,71	1,36%	-127.628,39	0,00	-96,29	0,00	0,00	0,00	-101,63
julio/2009	29,97	413.473,40	20,72	285.835,96	0,00		0,00		0,00		0,00	489.882,71	1,36%	-127.637,44	0,00	-110,88	0,00	0,00	0,00	-110,88
agosto/2009	10,66	413.484,06	7,37	285.843,33	0,00		0,00		0,00		0,00	489.882,71	1,36%	-127.640,73	0,00	-114,17	0,00	0,00	0,00	-114,17
septiembre/2009	19,24	413.503,30	13,66	285.856,99	0,00		0,00		0,00		0,00	489.882,71	1,36%	-127.644,73	0,00	-117,92	0,00	0,00	0,00	-117,92
octubre/2009	14,31	413.509,22	10,31	285.860,72	0,00		0,00		0,00		0,00	489.882,71	1,97%	-127.646,50	0,00	-121,94	0,00	0,00	0,00	-121,94
noviembre/2009	4,27	413.513,49	2,95	285.863,67	0,00		0,00		0,00		0,00	489.882,71	1,97%	-127.647,21	0,00	-123,25	0,00	0,00	0,00	-123,25
diciembre/2009	17,47	413.530,96	12,08	285.875,75	0,00		0,00		0,00		0,00	489.882,71	1,97%	-127.655,21	0,00	-129,65	0,00	0,00	0,00	-129,65
enero/2010	12,82	413.543,78	8,86	285.884,61	0,00		0,00		0,00		0,00	489.882,71	1,97%	-127.659,17	0,00	-132,61	0,00	0,00	0,00	-132,61
febrero/2010	6,26	413.550,04	4,33	285.888,94	0,00		0,00		0,00		0,00	489.882,71	1,97%	-127.661,10	0,00	-134,54	0,00	0,00	0,00	-134,54
marzo/2010	6,83	413.556,87	4,72	285.893,66	0,00		0,00		0,00		0,00	489.882,71	1,97%	-127.663,21	0,00	-136,65	0,00	0,00	0,00	-136,65
abril/2010	18,61	413.572,47	10,79	285.904,45	0,00		0,00		0,00		0,00	489.882,71	1,97%	-127.668,02	0,00	-141,46	0,00	0,00	0,00	-141,46
mayo/2010	9,92	413.582,40	6,86	285.911,31	0,00		0,00		0,00		0,00	489.882,71	1,97%	-127.671,09	0,00	-144,53	0,00	0,00	0,00	-144,53
junio/2010	24,65	413.607,05	17,04	285.928,35	0,00		0,00		0,00		0,00	489.882,71	1,97%	-127.678,70	0,00	-152,14	0,00	0,00	0,00	-152,14
julio/2010	6,04	413.613,09	5,56	285.933,91	0,00		0,00		0,00		0,00	489.882,71	1,97%	-127.681,18	0,00	-154,62	0,00	0,00	0,00	-154,62
agosto/2010	7,02	413.622,11	4,85	285.938,76	0,00		0,00		0,00		0,00	489.882,71	1,97%	-127.683,35	0,00	-156,79	0,00	0,00	0,00	-156,79
septiembre/2010	16,10	413.638,21	11,13	285.949,89	0,00		0,00		0,00		0,00	489.882,71	1,97%	-127.688,32	0,00	-161,76	0,00	0,00	0,00	-161,76
octubre/2010	22,54	413.660,74	15,58	285.965,47	0,00		0,00		0,00		0,00	489.882,71	1,97%	-127.695,27	0,00	-168,71	0,00	0,00	0,00	-168,71
noviembre/2010	10,53	413.671,27	7,28	285.972,75	0,00		0,00		0,00		0,00	489.882,71	1,97%	-127.698,52	0,00	-171,96	0,00	0,00	0,00	-171,96
diciembre/2010	6,60	413.677,87	4,56	285.977,31	0,00		0,00		0,00		0,00	489.882,71	1,97%	-127.700,56	0,00	-174,00	0,00	0,00	0,00	-174,00
enero/2011	13,29	413.691,15	9,18	285.986,49	0,00		0,00		0,00		0,00	489.882,71	1,97%	-127.704,66	0,00	-178,10	0,00	0,00	0,00	-178,10
febrero/2011	12,41	413.703,56	8,56	285.995,07	0,00		0,00		0,00		0,00	489.882,71	1,97%	-127.708,49	0,00	-181,93	0,00	0,00	0,00	-181,93
marzo/2011	9,23	413.712,79	6,38	286.001,45	0,00		0,00		0,00		0,00	489.882,71	1,97%	-127.711,34	0,00	-184,78	0,00	0,00	0,00	-184,78
abril/2011	18,95	413.731,74	13,16	286.014,55	0,00		0,00		0,00		0,00	489.882,71	1,97%	-127.717,19	0,00	-190,63	0,00	0,00	0,00	-190,63
mayo/2011	12,73	413.744,47	8,80	286.023,35	0,00		0,00		0,00		0,00	489.882,71	1,97%	-127.721,12	0,00	-194,56	0,00	0,00	0,00	-194,56
junio/2011	15,04	413.759,51	10,40	286.033,75	0,00		0,00		0,00		0,00	489.882,71	1,97%	-127.725,74	0,00	-199,20	0,00	0,00	0,00	-199,20
julio/2011	6,81	413.766,33	4,71	286.038,46	0,00		0,00		0,00		0,00	489.882,71	1,97%	-127.727,87	0,00	-201,31	0,00	0,00	0,00	-201,31
agosto/2011	57,78	413.824,10	39,94	286.078,40	0,00		0,00		0,00		0,00	489.882,71	1,97%	-127.745,70	0,00	-219,14	0,00	0,00	0,00	-219,14
septiembre/2011	17,91	413.842,02	12,38	286.090,79	0,00		0,00		0,00		0,00	489.882,71	1,97%	-127.751,23	0,00	-224,67	0,00	0,00	0,00	-224,67
octubre/2011	11,03	413.853,05	7,62	286.098,41	0,00		0,00		0,00		0,00	489.882,71	1,97%	-127.754,64	0,00	-228,08	0,00	0,00	0,00	-228,08
noviembre/2011	4,42	413.857,53	3,06	286.101,51	0,00		0,00		0,00		0,00	489.882,71	1,97%	-127.756,02	0,00	-229,46	0,00	0,00	0,00	-229,46
diciembre/2011	5,29	413.862,82	3,65	286.105,16	0,00		0,00		0,00		0,00	489.882,71	1,97%	-127.757,65	0,00	-231,09	0,00	0,00	0,00	-231,09
enero/2012	728,93	414.591,74	503,91	286.609,07	0,00		266,90		0,00		0,00	490.149,61	1,97%	-127.562,47	0,00	-456,11	0,00	0,00	0,00	-456,11
febrero/2012	6,60	414.598,35	4,56	286.613,64	0,00		0,00		0,00		0,00	490.149,61	1,97%	-127.564,71	0,00	-458,35	0,00	0,00	0,00	-458,35
marzo/2012	0,24	414.598,59	0,17	286.613,80	0,00		0,00		0,00		0,00	490.149,61	1,97%	-127.564,78	0,00	-458,22	0,00	0,00	0,00	-458,22
abril/2012	1,26	414.599,85	0,87	286.614,68	0,00		0,00		0,00		0,00	490.149,61	1,97%	-127.565,17	0,00	-458,61	0,00	0,00	0,00	-458,61
mayo/2012	2,60	414.602,45	1,73	286.616,41	0,00		0,00		0,00		0,00	490.149,61	1,97%	-127.565,94	0,00	-459,38	0,00	0,00	0,00	-459,38
junio/2012	5,84	414.608,29	4,04	286.620,45	0,00		0,00		0,00		0,00	490.149,61	1,97%	-127.567,75	0,00	-461,19	0,00	0,00	0,00	-461,19
julio/2012	10,37	414.618,67	7,17	286.627,62	0,00		0,00		0,00		0,00	490.149,61	1,97%	-127.570,95	0,00	-464,39	0,00	0,00	0,00	-464,39
agosto/2012	4,33	414.622,89	2,99	286.630,61	0,00		0,00		0,00		0,00	490.149,61	1,97%	-127.572,28	0,00	-465,72	0,00	0,00	0,00	-465,72
septiembre/2012	4,69	414.627,58	3,24	286.633,85	0,00		0,00		0,00		0,00	490.149,61	1,97%	-127.573,72	0,00	-467,17	0,00	0,00	0,00	-467,17
octubre/2012	6,51	414.634,09	4,50	286.638,35	0,00		0,00		0,00		0,00	490.149,61	1,97%	-127.575,74	0,00	-469,18	0,00	0,00	0,00	-469,18
noviembre/2012	5,61	414.639,70	3,88	286.642,23	0,00		0,00		0,00		0,00	490.149,61	1,97%	-127.577,47	0,00	-470,91	0,00	0,00	0,00	-470,91
diciembre/2012	6,23	414.645,92	4,30	286.646,53	0,00		0,00		0,00		0,00	490.149,61	1,97%	-127.579,39	0,00	-472,83	0,00	0,00	0,00	-472,83
enero/2013	157,76	414.803,67	109,05	286.755,58	0,00		0,00		0,00		0,00	490.149,61	1,97%	-128.046,09	0,00	-521,53	0,00	0,00	0,00	-521,53
febrero/2013	21,60	414.825,46	15,07	286.770,65	0,00		0,00		0,00		0,00	490.149,61	1,97%	-128.054,62	0,00	-528,26	0,00	0,00	0,00	-528,26
marzo/2013	3,25	414.828,72	2,25	286.772,90	0,00		0,00		0,00		0,00	490.149,61	1,97%	-128.055,82	0,00	-529,26	0,00	0,00	0,00	-529,26
abril/2013	11,44	414.840,16	7,91	286.780,81	0,00		0,00		0,00		0,00	490.149,61	1,97%	-128.059,35	0,00	-532,79	0,00	0,00	0,00	-532,79
mayo/2013	4,35	414.844,52	3,01	286.783,82	0,00		0,00		0,00		0,00	490.149,61	1,97%	-128.060,70	0,00	-534,14	0,00	0,00	0,00	-534,14
junio/2013	6,25	414.850,76	5,76	286.789,57	0,00		0,00		0,00		0,00	490.149,61	1,97%	-128.062,24	0,00	-536,68	0,00	0,00	0,00	-536,68
julio/2013	9,84	414.860,60	6,11	286.795,63	0,00		0,00		0,00		0,00	490.149,61	1,97%	-128.065,97	0,00	-539,41	0,00	0,00	0,00	-539,41
agosto/2013	7,55	414.868,15	5,22	286.800,85	0,00		0,00		0,00		0,00	490.149,61	1,97%	-128.066,30	0,00	-541,74	0,00	0,00	0,00	-541,74
septiembre/2013	15,99	414.885,13	11,05	286.811,90	0,00		0,00		0,00		0,00	490.149,61	1,97%	-128.073,24	0,00	-546,68	0,00	0,00	0,00	-546,68
octubre/2013	4,15	414.889,28	2,87	286.814,77	0,00		0,00		0,00		0,00	490.149,61	1,97%	-128.074,52	0,00	-547,96	0,00	0,00	0,00	-547,96
noviembre/2013	1,00	414.890,28	0,69	286.815,47	0,00		0,00		0,00		0,00	490.149,61	1,97%	-128.074,82	0,00	-548,27	0,00	0,00	0,00	-548,27
diciembre/2013	1,74	414.892,02	1,20	286.816,66	0,00		0,00		0,00		0,00	490.149,61	1,97%	-128.075,36	0,00	-548,80	0,00	0,00	0,00	-548,80
enero/2014	2,66	414.894,70	1,44	286.818,10	0,00		0,00		0,00		0,00	490.149,61	1,97%	-128.076,01	0,00	-549,45	0,00	0,00	0,00	-549,45
febrero/2014	0,16	414.894,86	0,11	286.818,21	0,00		0,00		0,00		0,00	490.149,61	1,97%	-128.076,05	0,00	-549,49	0,00	0,00	0,00	-549,49
marzo/2014	4,51	414.899,37	3,12	286.821,33	0,00		0,00		0,00		0,00	490.149,61	1,97%	-128.077,45	0,00	-550,89	0,00	0,00	0,00	-550,89
abril/2014	0,10	414.899,88	0,07	286.821,40	0,00		0,00		0,00		0,00	490.149,61	1,97%	-128.077,48	0,00	-550,92	0,00	0,00	0,00	-550,92
mayo/2014	0,91	414.900,79	0,63	286.822,03	0,00		0,00		0,00		0,00	490.149,61	1,97%	-128.077,74	0,00	-551,20	0,00	0,00	0,00	-551,20
junio/2014	3,99	414.903,78	2,76	286.824,79	0,00		0,00		0,00		0,00	490.149,61	1,97%	-128.078,99	0,00	-552,43	0,00	0,00	0,00	-552,43
julio/2014	15,09	414.918,87	10,43	286.835,22	0,00		0,00		0,00		0,00	490.149,61	1,97%	-128.083,65	0,00	-557,09	0,00	0,00	0,00	-557,09
agosto/2014	5,32	414.924,19	3,68	286.838,90	0,00		0,00		0,00		0,00	490.149,61	1,97%	-128.085,29	0,00	-558,73	0,00	0,00	0,00	-558,73
septiembre/2014	2,99	414.927,18	2,07	286.840,97	0,00		0,00		0,00		0,00	490.149,61	1,97%	-128.086,22	0,00	-559,65	0,00	0,00	0,00	-559,65
octubre/2014	19,43	414.946,61	13,42	286.854,40	0,00		0,00		0,00		0,00	490.149,61	1,97%	-128.092,22	0,00	-565,66	0,00	0,00	0,00	-565,66
noviembre/2014	1,69	414.948,30	1,17	286.855,57	0,00		0,00		0,00		0,00	490.149,61	1,97%	-128.092,74	0,00	-566,18	0,00	0,00	0,00	-566,18
diciembre/2014	2,29	414.950,59	1,58	286.857,15	0,00		0,00		0,00		0,00	490.149,61	1,96%	-128.093,44	0,00	-566,88	0,00	0,00	0,00	-566,88
enero/2015	2,47	414.953,06	1,71	286.858,86	0,00		0,00		0,00		0,00	490.149,61	1,96%	-128.094,21	0,00	-567,65	0,00	0,00	0,00	-567,65
febrero/2015	15,36	414.968,43	10,62	286.869,48	0,00		0,00		0,00		0,00	490.149,61	1,96%	-128.098,98	0,00	-572,39	0,00	0,00	0,00	-572,39
marzo/2015	12,22	414.980,65	8,46	286.877,93	0,00		0,00		0,00		0,00	490.149,61	1,96%	-128.102,72	0,00	-576,16	0,00	0,00	0,00	-576,16
abril/2015	10,36	414.991,01	7,16	286.885,09	0,00		0,00		0,00		0,00	490.149,61	1,96%	-128.105,92	0,00	-579,36	0,00	0,00	0,00	-579,36
mayo/2015	4,61	414.995,62	3,19	286.888,28	0,00		0,00		0,00		0,00	490.149,61	1,96%	-128.107,34	0,00	-580,78	0,00	0,00	0,00	-580,78
junio/2015	7,45	415.003,07	5,16	286.893,43	0,00		0,00		0,00		0,00	490.149,61	1,96%	-128.109,64	0,00	-583,08	0,00	0,00	0,00	-583,08
julio/2015	19,25	415.022,32	13,31	286.906,74	0,00		0,00		0,00		0,00	490.149,61	1,96%	-128.115,59	0,00	-589,03	0,00	0,00	0,00	-589,03
agosto/2015	0,16	415.022,48	0,10	286.906,85	0,00		0,00		0,00		0,00	490.149,61	1,96%	-128.115,64	0,00	-589,08	0,00	0,00	0,00	-589,08
septiembre/2015	4,09	415.026,60	2,83	286.909,69	0,00		0,00		0,00		0,00	490.149,61	1,96%	-128.116,91	0,00	-590,35	0,00	0,00	0,00	-590,35
octubre/2015	4,59	415.031,19	3,17	286.912,86	0,00		0,00		0,00		0,00	490.149,61	1,96%	-128.118,32	0,00	-591,76	0,00	0,00	0,00	-591,76
noviembre/2015	0,00	415.031,19		286.912,86	0,00		0,00		0,00		0,00	490.149,61	1,96%	-128.118,32	0,00	-591,76	0,00	0,00	0,00	-591,76
diciembre/2015	0,00	415.031,19		286.912,86	0,00		0,00		0,00		0,00	490.149,61	1,96%	-128.118,32	0,00	-591,76	0,00	0,00	0,00	-591,76
Total	**415.031,19**	**415.031,19**	**286.912,86**	**286.912,86**	**0,00**		**391.509,33**		**97.640,63**		**1.000,65**	**490.149,61**	**1,96%**	**-128.118,32**	**-127.526,56**	**-591,76**	**0,00**	**0,00**	**0,00**	**-591,76**

Tasa máxima	1,95%
Tasa Provisoria	0,80%
Prima fija no sujeta a devolución (UF)	500

6.- Contrato de Seguro por el período 01 de Agosto del 2001 al 31 de Julio del 2002. (Bice Vida Compañía de Seguros S.A, Ex La Construcción, póliza 28).

En conformidad a lo establecido en el DL.3.500, la Administradora desde el 1º de Agosto del 2001 al 31 de Julio del 2002 ha convenido los servicios de una Póliza de Seguros de Invalidez y Sobrevivencia con la Compañía de Seguros de Vida La Construcción S.A. (Bicevida Compañía de Seguros S.A.) para el pago de las pensiones de Invalidez Transitorias de afiliados declarados inválidos totales o parciales, los aportes adicionales que correspondan como consecuencia de la muerte o de la declaración de invalidez definitiva en los casos contemplados en el Art. 54 del Decreto Ley Nº 3500. La vigencia de este contrato es de 1 año, a partir del 1 de agosto del año 2001. Cualquiera de las partes podrá ponerle término anticipado mediante aviso escrito dirigido a la otra, con una anticipación mínima de 90 (noventa) días a la fecha que se desee ponerle término.

Las condiciones más significativas del contrato suscrito con de Seguros de Vida La Construcción S.A. (Bicevida Compañía de Seguros S.A.), son las siguientes:

i) Prima de Seguro Provisorio

La Compañía cobrará mensualmente a la Administradora por concepto de primas provisoria un monto equivalente al 0,50% de las remuneraciones y rentas imponibles de los afiliados que hubieran cotizado en ese mes.

ii) Prima de Seguro Máxima

Corresponderá al monto que resulte de aplicar la tasa máxima 1,38% de las remuneraciones y rentas imponibles de los afiliados que coticen en Administradora de Fondos de Pensiones Planvital S.A.

iii) Suma Fija

La Administradora pagará mensualmente además, la suma de UF 150 (ciento cincuenta unidades de fomento) durante la vigencia del contrato.

iv) Pago de Primas

Mensual vencida, a más tardar el día 20 (veinte) del mes siguiente al que la Administradora de Fondos de Pensiones recaude las cotizaciones.

v) Premios y Castigos

Si la siniestralidad efectiva de este contrato resulta superior a las primas provisorias acumuladas pagadas y siempre que no exceda la tasa de prima máxima, la Administradora efectuará un "Pago por Mayor Siniestralidad" a la compañía equivalente al monto total de la diferencia entre la siniestralidad efectiva acumulada del contrato, considerando el límite o tope antes indicado y las primas provisorias acumuladas pagadas. El pago por mayor siniestralidad se calcula mensualmente y se pagará semestralmente, siendo el primer pago el 31 de marzo del 2002.

vi) Finiquito Total y Definitivo

48 meses después de finalizado el período de cobertura.

Al 31 de diciembre de 2015, según el análisis realizado en conjunto con la Compañía de Seguros, no se registran siniestros en reserva.

AFP PlanVital

ADMINISTRADORA DE FONDOS DE PENSIONES PLANVITAL S.A.
NOTAS EXPLICATIVAS A LOS ESTADOS FINANCIEROS
CONSOLIDADOS

Compañía de Seguros de Vida. BICE VIDA COMPAÑÍA DE SEGUROS S.A. (ex LA CONSTRUCCIÓN)

Vigencia del Contrato 01/08/2001 al 31/07/2002 Póliza 28

Período mes/año	Primas U.F.				Siniestralidad								Ajustes por Siniestralidad (UF)						Balance
	Máxima		Provisoria			Aportes Adicionales Pagados		Pensiones Transitorias		Contribuciones pagadas		Total	Tasa						
	Mensual	Acumulada	Mensual	Acumulada	Reservas Técnicas	Nº	Montos (UF)	Nº	Montos (UF)	Nº	Montos (UF)	Acumulado (UF)	%	Premios	Premios Pagados	Premios por Pagar	Participación Ingresos Financieros	Ingresos Financieros Pagados	Ingresos Financieros por Pagar	
junio/2001	0,00	0,00	0,00	0,00	0,00		0,00		0,00		0,00	0,00		0,00	0,00	0,00	0,00	0,00	0,00	0,00
julio/2001	84,38	84,38	30,57	30,57	0,00		0,00		0,00		0,00	0,00	0,000%	30,57	0,00	30,57	0,00	0,00	0,00	30,57
agosto/2001	18.252,15	18.336,53	6.613,10	6.643,67	1.071,24		0,00		0,00		0,00	1.071,24	0,000%	5.572,33	0,00	5.572,33	0,00	0,00	0,00	5.572,33
septiembre/2001	19.437,64	37.774,17	7.042,62	13.686,29	21.313,24		0,00		0,00		0,00	21.313,24	0,785%	-7.626,95	0,00	-7.626,95	0,00	0,00	0,00	-7.626,95
octubre/2001	19.057,90	56.832,06	6.905,03	20.591,33	21.442,48		0,00		0,00		0,00	21.442,48	0,522%	-851,15	0,00	-851,15	0,00	0,00	0,00	-851,15
noviembre/2001	19.688,66	76.520,72	7.133,57	27.724,90	54.549,01		123,96		0,00		0,00	54.672,97	0,996%	-26.948,08	0,00	-26.948,08	0,00	0,00	0,00	-26.948,08
diciembre/2001	20.954,59	97.475,31	7.592,24	35.317,14	63.609,34		2.209,95		89,10		0,00	66.032,25	0,930%	-30.715,11	0,00	-30.715,11	0,00	0,00	0,00	-30.715,11
enero/2002	19.806,93	117.282,24	7.176,42	42.493,56	67.392,22		4.067,10		78,95		0,00	73.901,26	0,872%	-31.407,70	-31.408,00	0,30	0,00	0,00	0,00	0,30
febrero/2002	20.613,29	137.895,53	7.468,58	49.962,15	67.591,19		2.124,92		547,03		0,00	76.842,30	0,775%	-26.880,04	0,00	4.527,96	0,00	0,00	0,00	4.527,96
marzo/2002	20.706,63	158.602,16	7.502,40	57.464,55	79.953,80		3.930,28		353,41		0,00	84.237,49	0,816%	-30.433,93	0,00	-4.625,93	0,00	0,00	0,00	-4.625,93
abril/2002	21.126,31	179.928,46	7.726,92	65.191,47	78.160,56		3.374,10		368,29		0,00	81.902,95	0,772%	-30.279,76	0,00	1.329,04	0,00	0,00	0,00	1.329,04
mayo/2002	20.432,54	200.361,00	7.403,10	72.594,57	92.010,52		4.299,62		440,96		0,00	96.751,10	0,795%	-41.446,81	0,00	-10.038,81	0,00	0,00	0,00	-10.038,81
junio/2002	21.226,14	221.587,14	7.690,63	80.285,20	91.800,87		1.701,62		294,27		0,00	93.796,76	0,725%	-35.530,62	0,00	-4.130,62	0,00	0,00	0,00	-4.130,62
julio/2002	20.709,95	242.297,10	7.503,61	87.788,80	93.917,03		5.746,79		380,41		0,00	124.067,17	0,781%	-36.270,37	-4.870,00	-0,37	0,00	0,00	0,00	-0,37
agosto/2002	1.162,52	243.479,62	428,45	88.217,25	89.672,54		6.505,94		578,41		0,00	126.906,89	0,725%	-38.689,67	0,00	-2.411,67	0,00	0,00	0,00	-2.411,67
septiembre/2002	472,06	243.951,68	171,04	88.388,29	78.940,94		10.645,51		465,95		0,00	127.286,79	0,725%	-38.898,50	0,00	-2.620,50	0,00	0,00	0,00	-2.620,50
octubre/2002	462,01	244.353,68	165,65	88.553,94	75.554,56		359,43		743,95		0,00	124.994,79	0,716%	-36.460,85	0,00	-162,85	0,00	0,00	0,00	-162,85
noviembre/2002	439,73	244.793,42	159,32	88.693,27	77.017,89		1.024,34		696,64		0,00	126.201,69	0,725%	-38.507,82	0,00	-2.229,82	0,00	0,00	0,00	-2.229,82
diciembre/2002	132,89	244.926,31	48,15	88.741,42	76.822,62		676,35		858,29		0,00	126.520,46	0,725%	-38.779,04	0,00	-3.501,04	0,00	0,00	0,00	-3.501,04
enero/2003	71,17	244.997,48	25,79	88.767,20	80.474,25		150,05		2.425,04		0,00	135.747,18	0,765%	-46.979,97	-10.709,97	0,00	0,00	0,00	0,00	0,00
febrero/2003	72,68	245.070,16	26,33	88.793,54	85.047,17		0,00		1.521,09		0,00	141.841,19	0,800%	-53.047,68	0,00	-6.067,68	0,00	0,00	0,00	-6.067,68
marzo/2003	124,89	245.205,05	48,87	88.842,41	86.223,60		387,51		1.107,35		0,00	144.512,46	0,816%	-55.670,07	0,00	-8.690,10	0,00	0,00	0,00	-8.690,10
abril/2003	119,42	245.324,47	43,27	88.885,68	85.489,22		371,27		1.633,85		0,00	145.783,62	0,822%	-56.897,35	0,00	-9.917,37	0,00	0,00	0,00	-9.917,37
mayo/2003	54,26	245.378,73	19,66	88.905,34	90.171,32		3,04		1.924,22		0,00	152.392,98	0,860%	-63.407,64	0,00	-16.507,67	0,00	0,00	0,00	-16.507,67
junio/2003	46,45	245.425,18	16,83	88.922,17	91.026,14		1.741,79		2.098,86		0,00	157.398,45	0,886%	-68.478,28	0,00	-21.496,31	0,00	0,00	0,00	-21.496,31
julio/2003	39,70	245.464,96	14,41	88.936,58	90.233,49		1.054,47		1.900,01		0,00	159.720,70	0,899%	-69.783,81	-22.903,64	0,00	0,00	0,00	0,00	0,00
agosto/2003	113,94	245.578,90	41,29	88.977,86	86.810,35		1.887,57		1.900,01		0,00	159.347,72	0,899%	-69.369,86	0,00	413,75	0,00	0,00	0,00	413,75
septiembre/2003	46,67	245.625,57	16,91	88.994,77	86.793,05		0,00		1.900,01		0,00	159.487,43	0,900%	-70.492,66	0,00	-709,05	0,00	0,00	0,00	-709,05
octubre/2003	58,76	245.684,33	21,29	89.016,06	93.275,92		4.597,26		1.920,99		0,00	161.688,55	0,911%	-72.672,49	0,00	-2.888,88	0,00	0,00	0,00	-2.888,88
noviembre/2003	62,55	245.746,88	22,66	89.038,72	92.920,70		200,88		1.525,16		0,00	162.659,37	0,918%	-73.820,85	0,00	-3.837,04	0,00	0,00	0,00	-3.837,04
diciembre/2003	16,81	245.763,68	6,09	89.044,81	91.070,65		1.147,88		1.733,82		0,00	163.691,02	0,922%	-74.646,21	0,00	-4.862,60	0,00	0,00	0,00	-4.862,60
enero/2004	14,72	245.778,41	5,34	89.050,15	90.152,16		1.256,41		1.027,90		0,00	165.056,83	0,930%	-76.006,83	-6.223,07	0,00	0,00	0,00	0,00	0,00
febrero/2004	2,86	245.781,27	1,04	89.051,18	75.958,34		5.410,01		1.035,00		0,00	167.319,03	0,941%	-78.259,85	0,00	-2.253,17	0,00	0,00	0,00	-2.253,17
marzo/2004	11,04	245.792,31	4,00	89.055,18	75.522,48		259,62		1.034,75		0,00	168.168,94	0,941%	-79.113,76	0,00	-3.107,08	0,00	0,00	0,00	-3.107,08
abril/2004	2,06	245.794,37	0,75	89.055,93	75.336,77		0,00		1.034,49		0,00	169.017,72	0,950%	-79.961,79	0,00	-3.955,11	0,00	0,00	0,00	-3.955,11
mayo/2004	21,03	245.815,39	7,62	89.063,55	74.881,68		323,33		1.022,17		0,00	169.908,10	0,950%	-80.844,50	0,00	-4.837,90	0,00	0,00	0,00	-4.837,90
junio/2004	9,98	245.825,37	3,62	89.067,16	74.678,54		0,00		965,15		0,00	170.070,14	0,963%	-81.002,96	0,00	-5.796,30	0,00	0,00	0,00	-5.796,30
julio/2004	5,92	245.831,29	2,15	89.069,31	74.511,01		0,00		1.017,72		0,00	171.521,10	0,963%	-82.451,81	-6.445,15	0,00	0,00	0,00	0,00	0,00
agosto/2004	38,96	245.870,27	14,12	89.083,43	74.169,42		236,25		1.017,72		0,00	172.424,71	0,973%	-83.351,23	0,00	-899,45	0,00	0,00	0,00	-899,45
septiembre/2004	26,49	245.896,76	9,60	89.093,03	74.166,89		0,00		994,33		0,00	173.416,81	0,973%	-84.323,50	0,00	-1.871,76	0,00	0,00	0,00	-1.871,76
octubre/2004	2,06	245.898,82	0,75	89.093,78	73.438,65		0,00		1.003,41		0,00	173.619,68	0,973%	-84.597,90	0,00	-2.146,08	0,00	0,00	0,00	-2.146,08
noviembre/2004	15,68	245.914,50	5,68	89.099,46	72.526,67		0,00		1.177,67		0,00	173.959,10	0,985%	-84.956,97	0,00	-2.486,04	0,00	0,00	0,00	-2.486,04
diciembre/2004	26,36	245.940,86	9,55	89.109,01	80.211,06		2.343,58		4.200,01		0,00	188.185,32	1,065%	-99.076,32	0,00	-16.624,49	0,00	0,00	0,00	-16.624,49
enero/2005	17,01	245.957,87	6,16	89.115,17	80.424,58		1.431,46		1.014,56		0,00	190.844,86	1,071%	-101.723,63	-19.277,86	0,00	0,00	0,00	0,00	0,00
febrero/2005	22,70	245.980,57	8,23	89.123,39	76.432,27		494,59		963,79		0,00	188.310,90	1,056%	-99.197,53	0,00	2.542,16	0,00	0,00	0,00	2.542,16
marzo/2005	10,15	245.990,72	3,68	89.127,07	62.357,09		10.520,28		992,46		0,00	185.649,47	1,044%	-96.521,40	0,00	5.208,29	0,00	0,00	0,00	5.208,29
abril/2005	16,21	246.006,94	5,87	89.132,95	56.996,45		5.266,50		752,62		0,00	183.015,57	1,030%	-97.294,00	0,00	4.476,69	0,00	0,00	0,00	4.476,69
mayo/2005	5,40	246.012,33	1,96	89.134,90	50.709,31		7.748,96		595,99		17,10	181.501,89	1,016%	-99.366,99	0,00	2.362,70	0,00	0,00	0,00	2.362,70
junio/2005	9,94	246.022,27	3,60	89.138,50	46.786,77		5.707,34		541,60		0,00	180.828,29	1,007%	-101.689,79	0,00	39,90	0,00	0,00	0,00	39,90
julio/2005	22,45	246.044,73	8,14	89.146,64	41.768,06		4.721,62		485,24		0,00	181.016,44	1,007%	-101.863,80	-140,11	0,00	0,00	0,00	0,00	0,00
agosto/2005	63,50	246.108,22	23,01	89.169,65	33.804,33		10.753,58		418,90		9,52	184.234,71	1,026%	-105.065,07	0,00	-3.195,27	0,00	0,00	0,00	-3.195,27
septiembre/2005	14,16	246.122,38	5,13	89.174,78	32.778,10		1.409,92		295,79		0,00	184.896,59	1,026%	-105.729,41	0,00	-3.859,61	0,00	0,00	0,00	-3.859,61
octubre/2005	6,61	246.129,00	2,40	89.177,17	24.283,50		10.900,53		253,28		133,76	197.707,16	1,116%	-108.529,99	0,00	-6.660,19	0,00	0,00	0,00	-6.660,19
noviembre/2005	6,94	246.137,94	3,20	89.180,38	20.812,96		5.460,35		134,19		22,53	199.872,71	1,132%	-110.693,34	0,00	-8.823,54	0,00	0,00	0,00	-8.823,54
diciembre/2005	5,04	246.143,00	1,90	89.182,27	19.088,86		3.449,40		99,72		20,72	201.736,65	1,139%	-112.553,76	0,00	-10.683,96	0,00	0,00	0,00	-10.683,96
enero/2006	12,73	246.155,80	4,61	89.186,89	10.339,77		5.296,30		85,22		0,00	198.368,34	1,116%	-103.181,46	-7.311,68	0,00	0,00	0,00	0,00	0,00
febrero/2006	11,48	246.167,28	4,16	89.191,04	4.848,79		10.486,77		0,00		0,00	203.364,13	1,141%	-114.173,08	0,00	-4.991,63	0,00	0,00	0,00	-4.991,63
marzo/2006	-6,31	246.160,97	-2,29	89.188,76	4.211,35		1.014,37		64,48		38,48	203.844,62	1,141%	-114.655,86	0,00	-5.474,40	0,00	0,00	0,00	-5.474,40
abril/2006	21,53	246.182,50	7,80	89.196,56	3.492,07		565,61		31,19		197,76	203.959,80	1,141%	-114.723,24	0,00	-5.541,80	0,00	0,00	0,00	-5.541,80
mayo/2006	6,69	246.189,19	2,42	89.198,98	2.398,55		1.879,20		31,19		0,00	204.736,77	1,151%	-115.537,79	0,00	-6.356,33	0,00	0,00	0,00	-6.356,33
junio/2006	12,37	246.201,54	4,48	89.203,46	2.394,34		0,00		0,00		0,00	204.732,56	1,151%	-115.529,10	0,00	-6.347,65	0,00	0,00	0,00	-6.347,65
julio/2006	2,23	246.203,77	0,81	89.204,26	598,89		2.246,57		0,00		0,00	205.163,67	1,151%	-115.979,41	-6.797,35	0,00	0,00	0,00	0,00	0,00
agosto/2006	23,85	246.227,61	8,64	89.212,90	288,64		0,00		0,00		0,00	204.873,43	1,151%	-115.660,52	0,00	318,88	0,00	0,00	0,00	318,88
septiembre/2006	0,84	246.228,45	0,30	89.213,21	288,14		0,00		0,00		0,00	204.872,93	1,151%	-115.659,72	0,00	319,68	0,00	0,00	0,00	319,68
octubre/2006	2,26	246.230,72	0,82	89.214,03	288,04		0,00		0,00		0,00	204.872,83	1,151%	-115.659,80	0,00	320,60	0,00	0,00	0,00	320,60
noviembre/2006	15,49	246.246,20	5,61	89.219,64	287,35		0,00		0,00		0,00	204.871,94	1,151%	-115.652,30	0,00	327,10	0,00	0,00	0,00	327,10
diciembre/2006	3,30	246.249,50	1,20	89.220,83	286,32		0,00		0,00		0,00	204.871,11	1,151%	-115.650,28	0,00	329,13	0,00	0,00	0,00	329,13

ADMINISTRADORA DE FONDOS DE PENSIONES PLANVITAL S.A.
NOTAS EXPLICATIVAS A LOS ESTADOS FINANCIEROS
CONSOLIDADOS

Compañía de Seguros de Vida: BICE VIDA COMPAÑÍA DE SEGUROS S.A. (ex LA CONSTRUCCIÓN)

Vigencia del Contrato: 01/09/2001 al 29/07/2002 — Póliza 28

Periodo mes/año	Primas UF				Siniestralidad								Ajustes por Siniestralidad (UF)						
	Máxima		Provisoria		Reservas Técnicas	Aportes Adicionales Pagados		Pagados		Contribuciones pagadas		Total	Tasa	Premios	Premios Pagados	Premios por Pagar	Participación Ingresos Financieros	Ingresos Financieros Pagados	Ingresos Financieros por Pagar	Balance
	Mensual	Acumulada	Mensual	Acumulada		Nº	Montos (UF)	Nº	Montos (UF)	Nº	Montos (UF)	Acumulado (UF)	%							
enero/2007	0,04	246.293,84	0,02	89.226,98	286,32		0,00		0,00		0,00	204.875,11	1,16%	-115.896,26	329,14	0,00	0,00	0,00	0,00	0,00
febrero/2007	1,60	246.295,22	0,61	89.227,46	284,03		0,00		0,00		0,00	204.063,62	1,15%	-115.649,16	0,00	2,30	0,00	0,00	0,00	2,30
marzo/2007	17,77	246.293,19	6,81	89.227,77	284,03		0,00		0,00		0,00	204.869,62	1,15%	-115.641,69	0,00	8,83	0,00	0,00	0,00	8,83
abril/2007	7,12	246.276,31	2,59	89.230,55	284,33		0,00		0,00		0,00	204.069,52	1,15%	-115.630,57	0,00	11,69	0,00	0,00	0,00	11,69
mayo/2007	17,50	246.294,22	6,49	89.237,04	283,83		0,00		0,00		0,00	204.865,62	1,15%	-115.613,69	0,00	16,69	0,00	0,00	0,00	16,69
junio/2007	1,07	246.295,59	0,50	89.237,53	283,33		0,00		0,00		0,00	204.868,52	1,15%	-115.630,59	0,00	19,67	0,00	0,00	0,00	19,67
julio/2007	1,30	246.298,91	1,41	89.238,95	282,33		0,00		0,00		0,00	204.867,32	1,15%	-115.628,37	22,09	0,00	0,00	0,00	0,00	0,00
agosto/2007	4,34	246.304,44	1,79	89.240,74	282,17		0,00		0,00		0,00	204.866,96	1,15%	-115.626,22	0,00	1,95	0,00	0,00	0,00	1,95
septiembre/2007	5,65	246.310,10	2,09	89.242,79	282,00		0,00		0,00		0,00	204.866,79	1,15%	-115.624,00	0,00	4,17	0,00	0,00	0,00	4,17
octubre/2007	15,62	246.325,71	5,66	89.240,45	282,00		0,00		0,00		0,00	204.866,79	1,15%	-115.616,34	0,00	9,62	0,00	0,00	0,00	9,62
noviembre/2007	24,94	246.350,65	9,04	89.257,44	282,00		0,00		0,00		0,00	204.866,79	1,15%	-115.609,21	0,00	16,96	0,00	0,00	0,00	16,96
diciembre/2007	13,53	246.364,18	4,90	89.262,36	282,00		0,00		0,00		0,00	204.866,79	1,15%	-115.604,41	0,00	23,76	0,00	0,00	0,00	23,76
enero/2008	31,23	246.279,41	9,52	89.267,90	282,00		0,00		0,00		0,00	204.866,79	1,15%	-115.596,08	24,25	0,00	0,00	0,00	0,00	0,00
febrero/2008	10,55	246.369,95	3,82	89.271,72	282,00		0,00		0,00		0,00	204.866,79	1,15%	-115.595,07	0,00	3,82	0,00	0,00	0,00	3,82
marzo/2008	7,76	246.397,71	2,81	89.274,53	282,00		0,00		0,00		0,00	204.866,79	1,15%	-115.592,26	0,00	6,63	0,00	0,00	0,00	6,63
abril/2008	11,19	246.409,90	4,05	89.278,59	282,00		0,00		0,00		0,00	204.866,79	1,15%	-115.589,20	0,00	10,68	0,00	0,00	0,00	10,68
mayo/2008	19,12	246.429,02	6,93	89.285,51	282,00		0,00		0,00		0,00	204.866,79	1,15%	-115.581,29	0,00	17,81	0,00	0,00	0,00	17,81
junio/2008	14,04	246.443,06	5,09	89.290,60	282,00		0,00		0,00		0,00	204.866,79	1,15%	-115.576,19	0,00	22,79	0,00	0,00	0,00	22,79
julio/2008	23,23	246.465,36	8,45	89.299,05	282,00		0,00		0,00		0,00	204.866,79	1,15%	-115.567,74	0,00	31,35	0,00	0,00	0,00	31,35
agosto/2008	12,49	246.478,07	4,59	89.303,64	282,00		0,00		0,00		0,00	204.866,79	1,15%	-115.562,95	36,04	0,00	0,00	0,00	0,00	0,00
septiembre/2008	16,30	246.496,97	6,56	89.310,50	282,00		0,00		0,00		0,00	204.866,79	1,15%	-115.556,39	0,00	6,56	0,00	0,00	0,00	6,56
octubre/2008	11,93	246.508,90	4,32	89.314,82	282,00		0,00		0,00		0,00	204.866,79	1,15%	-115.551,97	0,00	10,88	0,00	0,00	0,00	10,88
noviembre/2008	2,16	246.511,04	0,79	89.315,60	282,00		0,00		0,00		0,00	204.866,79	1,15%	-115.551,19	0,00	11,68	0,00	0,00	0,00	11,68
diciembre/2008	0,00	246.511,04	0,00	89.315,60	282,00		0,00		0,00		0,00	204.866,79	1,15%	-115.551,19	0,00	11,68	0,00	0,00	0,00	11,68
enero/2009	0,00	246.511,04	0,00	89.315,60	282,00		0,00		0,00		0,00	204.866,79	1,15%	-115.551,19	0,00	11,68	0,00	0,00	0,00	11,68
febrero/2009	0,00	246.511,04	0,00	89.315,60	282,00		0,00		0,00		0,00	204.866,79	1,15%	-115.551,19	0,00	11,68	0,00	0,00	0,00	11,68
marzo/2009	0,00	246.511,04	0,00	89.315,60	282,00		0,00		0,00		0,00	204.866,79	1,15%	-115.551,19	11,66	0,00	0,00	0,00	0,00	0,00
abril/2009	0,00	246.511,04	0,00	89.315,60	282,00		0,00		0,00		0,00	204.866,79	1,15%	-115.551,19	0,00	0,00	0,00	0,00	0,00	0,00
mayo/2009	0,00	246.511,04	0,00	89.315,60	282,00		0,00		0,00		0,00	204.866,79	1,15%	-115.551,19	0,00	0,00	0,00	0,00	0,00	0,00
junio/2009	0,00	246.511,04	0,00	89.315,60	282,00		0,00		0,00		0,00	204.866,79	1,15%	-115.551,19	0,00	0,00	0,00	0,00	0,00	0,00
julio/2009	0,00	246.511,04	0,00	89.315,60	282,00		0,00		0,00		0,00	204.866,79	1,15%	-115.551,19	0,00	0,00	0,00	0,00	0,00	0,00
agosto/2009	0,00	246.511,04	0,00	89.315,60	282,00		0,00		0,00		0,00	204.866,79	1,15%	-115.551,19	0,00	0,00	0,00	0,00	0,00	0,00
septiembre/2009	0,00	246.511,04	0,00	89.315,60	282,00		0,00		0,00		0,00	204.866,79	1,15%	-115.551,19	0,00	0,00	0,00	0,00	0,00	0,00
octubre/2009	0,00	246.511,04	0,00	89.315,60	282,00		0,00		0,00		0,00	204.866,79	1,15%	-115.551,19	0,00	0,00	0,00	0,00	0,00	0,00
noviembre/2009	0,00	246.511,04	0,00	89.315,60	282,00		0,00		0,00		0,00	204.866,79	1,15%	-115.551,19	0,00	0,00	0,00	0,00	0,00	0,00
diciembre/2009	0,00	246.511,04	0,00	89.315,60	282,00		0,00		0,00		0,00	204.866,79	1,15%	-115.551,19	0,00	0,00	0,00	0,00	0,00	0,00
enero/2010	0,00	246.511,04	0,00	89.315,60	282,00		0,00		0,00		0,00	204.866,79	1,15%	-115.551,19	0,00	0,00	0,00	0,00	0,00	0,00
febrero/2010	0,00	246.511,04	0,00	89.315,60	0,00		67,17		0,00		0,00	204.651,96	1,15%	-115.336,36	0,00	214,83	0,00	0,00	0,00	214,83
marzo/2010	0,00	246.511,04	0,00	89.315,60	0,00		0,00		0,00		0,00	204.651,96	1,15%	-115.336,36	0,00	214,83	0,00	0,00	0,00	214,83
abril/2010	0,00	246.511,04	0,00	89.315,60	0,00		0,00		0,00		0,00	204.651,96	1,15%	-115.336,36	0,00	214,83	0,00	0,00	0,00	214,83
mayo/2010	0,00	246.511,04	0,00	89.315,60	0,00		0,00		0,00		0,00	204.651,96	1,15%	-115.336,36	0,00	214,83	0,00	0,00	0,00	214,83
junio/2010	0,00	246.511,04	0,00	89.315,60	0,00		0,00		0,00		0,00	204.651,96	1,15%	-115.336,36	0,00	214,83	0,00	0,00	0,00	214,83
julio/2010	0,00	246.511,04	0,00	89.315,60	0,00		0,00		0,00		0,00	204.651,96	1,15%	-115.336,36	0,00	214,83	0,00	0,00	0,00	214,83
agosto/2010	0,00	246.511,04	0,00	89.315,60	0,00		0,00		0,00		0,00	204.651,96	1,15%	-115.336,36	0,00	214,83	0,00	0,00	0,00	214,83
septiembre/2010	0,00	246.511,04	0,00	89.315,60	0,00		0,00		0,00		0,00	204.651,96	1,15%	-115.336,36	214,83	0,00	0,00	0,00	0,00	0,00
octubre/2010	0,00	246.511,04	0,00	89.315,60	0,00		0,00		0,00		0,00	204.651,96	1,15%	-115.336,36	0,00	0,00	0,00	0,00	0,00	0,00
noviembre/2010	0,00	246.511,04	0,00	89.315,60	0,00		0,00		0,00		0,00	204.651,96	1,15%	-115.336,36	0,00	0,00	0,00	0,00	0,00	0,00
diciembre/2010	0,00	246.511,04	0,00	89.315,60	0,00		0,00		0,00		0,00	204.651,96	1,15%	-115.336,36	0,00	0,00	0,00	0,00	0,00	0,00
enero/2011	0,00	246.511,04	0,00	89.315,60	0,00		0,00		0,00		0,00	204.651,96	1,15%	-115.336,36	0,00	0,00	0,00	0,00	0,00	0,00
febrero/2011	0,00	246.511,04	0,00	89.315,60	0,00		0,00		0,00		0,00	204.651,96	1,15%	-115.336,36	0,00	0,00	0,00	0,00	0,00	0,00
marzo/2011	0,00	246.511,04	0,00	89.315,60	0,00		0,00		0,00		0,00	204.651,96	1,15%	-115.336,36	0,00	0,00	0,00	0,00	0,00	0,00
abril/2011	0,00	246.511,04	0,00	89.315,60	0,00		0,00		0,00		0,00	204.651,96	1,15%	-115.336,36	0,00	0,00	0,00	0,00	0,00	0,00
mayo/2011	0,00	246.511,04	0,00	89.315,60	0,00		0,00		0,00		0,00	204.651,96	1,15%	-115.336,36	0,00	0,00	0,00	0,00	0,00	0,00
junio/2011	0,00	246.511,04	0,00	89.315,60	0,00		0,00		0,00		0,00	204.651,96	1,15%	-115.336,36	0,00	0,00	0,00	0,00	0,00	0,00
julio/2011	0,00	246.511,04	0,00	89.315,60	0,00		0,00		0,00		0,00	204.651,96	1,15%	-115.336,36	0,00	0,00	0,00	0,00	0,00	0,00
agosto/2011	0,00	246.511,04	0,00	89.315,60	0,00		0,00		0,00		0,00	204.651,96	1,15%	-115.336,36	0,00	0,00	0,00	0,00	0,00	0,00
septiembre/2011	0,00	246.511,04	0,00	89.315,60	0,00		0,00		0,00		0,00	204.651,96	1,15%	-115.336,36	0,00	0,00	0,00	0,00	0,00	0,00
octubre/2011	0,00	246.511,04	0,00	89.315,60	0,00		0,00		0,00		0,00	204.651,96	1,15%	-115.336,36	0,00	0,00	0,00	0,00	0,00	0,00
noviembre/2011	0,00	246.511,04	0,00	89.315,60	0,00		0,00		0,00		0,00	204.651,96	1,15%	-115.336,36	0,00	0,00	0,00	0,00	0,00	0,00
diciembre/2011	0,00	246.511,04	0,00	89.315,60	0,00		0,00		0,00		0,00	204.651,96	1,15%	-115.336,36	0,00	0,00	0,00	0,00	0,00	0,00
enero/2012	0,00	246.511,04	0,00	89.315,60	0,00		0,00		0,00		0,00	204.651,96	1,15%	-115.336,36	0,00	0,00	0,00	0,00	0,00	0,00
febrero/2012	0,00	246.511,04	0,00	89.315,60	0,00		0,00		0,00		0,00	204.651,96	1,15%	-115.336,36	0,00	0,00	0,00	0,00	0,00	0,00
marzo/2012	0,00	246.511,04	0,00	89.315,60	0,00		0,00		0,00		0,00	204.651,96	1,15%	-115.336,36	0,00	0,00	0,00	0,00	0,00	0,00
abril/2012	0,00	246.511,04	0,00	89.315,60	0,00		0,00		0,00		0,00	204.651,96	1,15%	-115.336,36	0,00	0,00	0,00	0,00	0,00	0,00
mayo/2012	0,00	246.511,04	0,00	89.315,60	0,00		0,00		0,00		0,00	204.651,96	1,15%	-115.336,36	0,00	0,00	0,00	0,00	0,00	0,00
junio/2012	0,00	246.511,04	0,00	89.315,60	0,00		0,00		0,00		0,00	204.651,96	1,15%	-115.336,36	0,00	0,00	0,00	0,00	0,00	0,00
julio/2012	0,00	246.511,04	0,00	89.315,60	0,00		0,00		0,00		0,00	204.651,96	1,15%	-115.336,36	0,00	0,00	0,00	0,00	0,00	0,00
agosto/2012	0,00	246.511,04	0,00	89.315,60	0,00		0,00		0,00		0,00	204.651,96	1,15%	-115.336,36	0,00	0,00	0,00	0,00	0,00	0,00
septiembre/2012	0,00	246.511,04	0,00	89.315,60	0,00		0,00		0,00		0,00	204.651,96	1,15%	-115.336,36	0,00	0,00	0,00	0,00	0,00	0,00
octubre/2012	0,00	246.511,04	0,00	89.315,60	0,00		0,00		0,00		0,00	204.651,96	1,15%	-115.336,36	0,00	0,00	0,00	0,00	0,00	0,00
noviembre/2012	0,00	246.511,04	0,00	89.315,60	0,00		0,00		0,00		0,00	204.651,96	1,15%	-115.336,36	0,00	0,00	0,00	0,00	0,00	0,00
diciembre/2012	0,00	246.511,04	0,00	89.315,60	0,00		0,00		0,00		0,00	204.651,96	1,15%	-115.336,36	0,00	0,00	0,00	0,00	0,00	0,00
enero/2013	0,00	246.511,04	0,00	89.315,60	0,00		0,00		0,00		0,00	204.651,96	1,15%	-115.336,36	0,00	0,00	0,00	0,00	0,00	0,00
febrero/2013	0,00	246.511,04	0,00	89.315,60	0,00		0,00		0,00		0,00	204.651,96	1,15%	-115.336,36	0,00	0,00	0,00	0,00	0,00	0,00
marzo/2013	0,00	246.511,04	0,00	89.315,60	0,00		0,00		0,00		0,00	204.651,96	1,15%	-115.336,36	0,00	0,00	0,00	0,00	0,00	0,00
abril/2013	0,00	246.511,04	0,00	89.315,60	0,00		0,00		0,00		0,00	204.651,96	1,15%	-115.336,36	0,00	0,00	0,00	0,00	0,00	0,00
mayo/2013	0,00	246.511,04	0,00	89.315,60	0,00		0,00		0,00		0,00	204.651,96	1,15%	-115.336,36	0,00	0,00	0,00	0,00	0,00	0,00
junio/2013	0,00	246.511,04	0,00	89.315,60	0,00		0,00		0,00		0,00	204.651,96	1,15%	-115.336,36	0,00	0,00	0,00	0,00	0,00	0,00
julio/2013	0,00	246.511,04	0,00	89.315,60	0,00		0,00		0,00		0,00	204.651,96	1,15%	-115.336,36	0,00	0,00	0,00	0,00	0,00	0,00
agosto/2013	0,00	246.511,04	0,00	89.315,60	0,00		0,00		0,00		0,00	204.651,96	1,15%	-115.336,36	0,00	0,00	0,00	0,00	0,00	0,00
septiembre/2013	0,00	246.511,04	0,00	89.315,60	0,00		0,00		0,00		0,00	204.651,96	1,15%	-115.336,36	0,00	0,00	0,00	0,00	0,00	0,00
octubre/2013	0,00	246.511,04	0,00	89.315,60	0,00		0,00		0,00		0,00	204.651,96	1,15%	-115.336,36	0,00	0,00	0,00	0,00	0,00	0,00
noviembre/2013	0,00	246.511,04	0,00	89.315,60	0,00		0,00		0,00		0,00	204.651,96	1,15%	-115.336,36	0,00	0,00	0,00	0,00	0,00	0,00
diciembre/2013	0,00	246.511,04	0,00	89.315,60	0,00		0,00		0,00		0,00	204.651,96	1,15%	-115.336,36	0,00	0,00	0,00	0,00	0,00	0,00
enero/2014	0,00	246.511,04	0,00	89.315,60	0,00		0,00		0,00		0,00	204.651,96	1,15%	-115.336,36	0,00	0,00	0,00	0,00	0,00	0,00
febrero/2014	0,00	246.511,04	0,00	89.315,60	0,00		0,00		0,00		0,00	204.651,96	1,15%	-115.336,36	0,00	0,00	0,00	0,00	0,00	0,00
marzo/2014	0,00	246.511,04	0,00	89.315,60	0,00		0,00		0,00		0,00	204.651,96	1,15%	-115.336,36	0,00	0,00	0,00	0,00	0,00	0,00
abril/2014	0,00	246.511,04	0,00	89.315,60	0,00		0,00		0,00		0,00	204.651,96	1,15%	-115.336,36	0,00	0,00	0,00	0,00	0,00	0,00
mayo/2014	0,00	246.511,04	0,00	89.315,60	0,00		0,00		0,00		0,00	204.651,96	1,15%	-115.336,36	0,00	0,00	0,00	0,00	0,00	0,00
junio/2014	0,00	246.511,04	0,00	89.315,60	0,00		0,00		0,00		0,00	204.651,96	1,15%	-115.336,36	0,00	0,00	0,00	0,00	0,00	0,00
julio/2014	0,00	246.511,04	0,00	89.315,60	0,00		0,00		0,00		0,00	204.651,96	1,15%	-115.336,36	0,00	0,00	0,00	0,00	0,00	0,00
agosto/2014	0,00	246.511,04	0,00	89.315,60	0,00		0,00		0,00		0,00	204.651,96	1,15%	-115.336,36	0,00	0,00	0,00	0,00	0,00	0,00
septiembre/2014	0,00	246.511,04	0,00	89.315,60	0,00		0,00		0,00		0,00	204.651,96	1,15%	-115.336,36	0,00	0,00	0,00	0,00	0,00	0,00
octubre/2014	0,00	246.511,04	0,00	89.315,60	0,00		0,00		0,00		0,00	204.651,96	1,15%	-115.336,36	0,00	0,00	0,00	0,00	0,00	0,00
noviembre/2014	0,00	246.511,04	0,00	89.315,60	0,00		0,00		0,00		0,00	204.651,96	1,15%	-115.336,36	0,00	0,00	0,00	0,00	0,00	0,00
diciembre/2014	0,00	246.511,04	0,00	89.315,60	0,00		0,00		0,00		0,00	204.651,96	1,15%	-115.336,36	0,00	0,00	0,00	0,00	0,00	0,00
enero/2015	0,00	246.511,04	0,00	89.315,60	0,00		0,00		0,00		0,00	204.651,96	1,15%	-115.336,36	0,00	0,00	0,00	0,00	0,00	0,00
febrero/2015	0,00	246.511,04	0,00	89.315,60	0,00		0,00		0,00		0,00	204.651,96	1,15%	-115.336,36	0,00	0,00	0,00	0,00	0,00	0,00
marzo/2015	0,00	246.511,04	0,00	89.315,60	0,00		0,00		0,00		0,00	204.651,96	1,15%	-115.336,36	0,00	0,00	0,00	0,00	0,00	0,00
abril/2015	0,00	246.511,04	0,00	89.315,60	0,00		0,00		0,00		0,00	204.651,96	1,15%	-115.336,36	0,00	0,00	0,00	0,00	0,00	0,00
mayo/2015	0,00	246.511,04	0,00	89.315,60	0,00		0,00		0,00		0,00	204.651,96	1,15%	-115.336,36	0,00	0,00	0,00	0,00	0,00	0,00
junio/2015	0,00	246.511,04	0,00	89.315,60	0,00		0,00		0,00		0,00	204.651,96	1,15%	-115.336,36	0,00	0,00	0,00	0,00	0,00	0,00
julio/2015	0,00	246.511,04	0,00	89.315,60	0,00		0,00		0,00		0,00	204.651,96	1,15%	-115.336,36	0,00	0,00	0,00	0,00	0,00	0,00
agosto/2015	0,00	246.511,04	0,00	89.315,60	0,00		0,00		0,00		0,00	204.651,96	1,15%	-115.336,36	0,00	0,00	0,00	0,00	0,00	0,00
septiembre/2015	0,00	246.511,04	0,00	89.315,60	0,00		0,00		0,00		0,00	204.651,96	1,15%	-115.336,36	0,00	0,00	0,00	0,00	0,00	0,00
octubre/2015	0,00	246.511,04	0,00	89.315,60	0,00		0,00		0,00		0,00	204.651,96	1,15%	-115.336,36	0,00	0,00	0,00	0,00	0,00	0,00
noviembre/2015	0,00	246.511,04	0,00	89.315,60	0,00		0,00		0,00		0,00	204.651,96	1,15%	-115.336,36	0,00	0,00	0,00	0,00	0,00	0,00
diciembre/2015	0,00	246.511,04	0,00	89.315,60	0,00		0,00		0,00		0,00	204.651,96	1,15%	-115.336,36	0,00	0,00	0,00	0,00	0,00	0,00
Total	**246.511,04**	**246.511,04**	**89.315,60**	**89.315,60**	**0,00**		**157.727,81**		**46.464,25**		**449,90**	**204.651,96**	**1,15%**	**-115.336,36**	**-115.336,36**	**0,00**	**0,00**	**0,00**	**0,00**	**0,00**

Tasa máxima	1,15%
Tasa Provisoria	0,50%
Prima tija no sujeta a devolución (UF)	150

7.- Contrato de Seguro por el período 01 de Agosto del 2000 al 31 de Julio del 2001. (Renta Nacional Cía. de Seguros de Vida S.A., póliza 1154).

En conformidad a lo establecido en el DL.3.500, la Administradora desde el 1º de Agosto del 2000 al 31 de Julio del 2001 ha convenido los servicios de una Póliza de Seguros de Invalidez y Sobrevivencia con Renta Nacional Compañía de Seguros de Vida S.A. para el pago de las pensiones de Invalidez Transitorias de afiliados declarados inválidos totales o parciales, los aportes adicionales que correspondan como consecuencia de la muerte o de la declaración de invalidez definitiva en los casos contemplados en el Art. 54 del Decreto Ley Nº 3500. La vigencia de este contrato es de 1 años, renovable por períodos iguales y sucesivos, siempre que ninguna de las partes manifieste su intención de ponerle término mediante el envío de una carta certificada dirigida a la otra, con una anticipación mínima de 90 (noventa) días a la fecha del respectivo vencimiento. En todo caso en cualquier momento, podrá ponerse término anticipado al presente contrato por mutuo acuerdo de las partes.

Las condiciones más significativas del contrato suscrito con Renta Nacional Compañía de Seguros de Vida S.A., son las siguientes:

i) Prima de Seguro Provisoria

La Compañía cobrará mensualmente a la Administradora por concepto de primas provisorias un monto equivalente al 0,79% de las remuneraciones y rentas imponibles de los afiliados que hubieran cotizado en ese mes.

ii) Prima de Seguro Máxima

Corresponderá al monto que resulte de aplicar la tasa máxima de 0,92% de las remuneraciones y rentas imponibles de los afiliados que coticen en Administradora de Fondos de Pensiones Planvital S.A.

iii) Suma Fija

La Administradora pagará mensualmente además, a la Compañía de Seguros de Vida Renta Nacional una cantidad de UF 250 (doscientas cincuenta unidades de fomento) durante la vigencia del contrato. Esta suma no está afecta a la devolución por Siniestralidad Favorable o Ajustes de Siniestralidad.

iv) Pago de Primas

Mensual vencida, a más tardar el día 20 (veinte) del mes siguiente al que la Administradora de Fondos de Pensiones recaude las cotizaciones.

v) Premios y Castigos

Si la siniestralidad efectiva de este contrato resulta inferior a la prima provisoria, en términos acumulados, la Compañía otorgará un premio por menor siniestralidad del 95% de la diferencia entre la prima provisoria y la siniestralidad efectiva. En el caso que la siniestralidad sea mayor a la prima provisoria, en términos acumulados, la Administradora se obliga a pagar al Asegurador, la diferencia de prima hasta la siniestralidad efectiva, con un tope igual a la Prima máxima. Estas diferencias se determinarán mensualmente y se pagarán anualmente considerando para su pago un plazo máximo de 30 días desde el término del año respectivo.

vi) Finiquito Total y Definitivo

Después de terminado el plazo de vigencia del seguro y en una fecha a convenir por las partes, se realizará un cálculo de premios y ajustes acumulados definitivo de éste, devolviéndose los excedentes totales o enterándose los saldos no cubiertos y además se procederá al finiquito total o definitivo del presente contrato.

Al 31 de diciembre de 2015, según el análisis realizado en conjunto con la Compañía de Seguros, no se registran siniestros en reserva.

ADMINISTRADORA DE FONDOS DE PENSIONES PLANVITAL S.A.
NOTAS EXPLICATIVAS A LOS ESTADOS FINANCIEROS
CONSOLIDADOS

Compañía de Seguros de Vida. RENTA NACIONAL COMPAÑÍA DE SEGUROS DE VIDA S.A.
Vigencia del Contrato 01/08/2000 al 31/07/2001 Póliza 1154

Período mes/año	Primas U.F.				Siniestralidad								Ajustes por Siniestralidad (UF)						Balance
	Máxima		Provisoria			Aportes Adicionales Pagad		Pagadas		Contribuciones pagadas		Total	Tasa						
	Mensual	Acumulada	Mensual	Acumulada	Reservas Técnicas	Nº	Montos (UF)	Nº	Montos (UF)	Nº	Montos (UF)	Acumulado (UF)	%	Premios	Premios Pagados	Premios por Pagar	Participación Ingresos Financieros	Ingresos Financieros Pagados	Ingresos Financieros por Pagar	
agosto/2000	10.300,84	10.300,84	8.844,74	8.844,74	19.175,41		496,74		0,00		0,00	19.672,15	1,76%	-1.456,10	0,00	-1.456,10	0,00	0,00	0,00	-1.456,10
septiembre/2000	12.035,17	22.336,02	10.334,55	19.179,29	19.400,57		458,80		0,00		0,00	19.356,11	0,68%	-176,82	0,00	-176,82	0,00	0,00	0,00	-176,82
octubre/2000	11.953,01	34.289,03	10.284,00	29.443,29	25.236,03		630,81		0,00		0,00	26.822,38	0,72%	2.620,91	0,00	2.620,91	0,00	0,00	0,00	2.620,91
noviembre/2000	11.519,47	45.808,50	9.891,72	39.335,01	32.347,96		1.523,22		0,00		0,00	35.457,53	0,76%	3.877,48	0,00	3.877,48	0,00	0,00	0,00	3.877,48
diciembre/2000	13.425,47	59.233,97	11.528,39	50.863,40	43.307,23		6.869,85		0,00		0,00	53.286,65	0,93%	-2.423,25	2.652,47	-5.075,72	0,00	0,00	0,00	-5.075,72
enero/2001	12.193,02	71.426,98	10.470,09	61.333,49	53.570,16		218,28		179,21		0,00	63.947,07	0,82%	-2.613,58	2.478,20	-7.744,25	0,00	0,00	0,00	-7.744,25
febrero/2001	12.512,75	83.939,73	10.744,64	72.078,13	65.133,19		4.946,60		154,30		0,00	80.611,00	0,98%	-8.532,87	0,00	-13.663,54	0,00	0,00	0,00	-13.663,54
marzo/2001	12.514,45	96.454,17	10.746,10	82.824,23	57.532,59		1.486,07		62,71		0,00	74.559,18	0,71%	8.265,05	0,00	3.134,38	0,00	0,00	0,00	3.134,38
abril/2001	12.728,51	109.182,69	10.929,92	93.754,15	75.833,48		2.518,38		138,41		0,00	95.516,86	0,90%	-1.762,71	0,00	-6.893,38	0,00	0,00	0,00	-6.893,38
mayo/2001	11.994,53	121.177,22	10.299,65	104.053,80	64.759,55		9.884,79		233,85		0,00	94.561,57	0,72%	9.492,23	0,00	4.361,56	0,00	0,00	0,00	4.361,56
junio/2001	12.734,76	133.911,97	10.935,28	114.989,08	69.396,79		2.513,07		111,93		0,00	101.823,81	0,70%	13.165,27	4.132,89	3.901,71	0,00	0,00	0,00	3.901,71
julio/2001	13.693,01	147.604,99	11.756,13	126.747,21	73.160,78		2.804,63		300,16		0,00	108.632,53	0,68%	18.054,68	9.145,17	-354,05	0,00	0,00	0,00	-354,05
agosto/2001	1.835,27	149.440,26	1.575,94	128.323,15	84.794,55		1.541,13		617,65		0,00	122.485,68	0,75%	5.838,07	0,00	-12.570,66	0,00	0,00	0,00	-12.570,66
septiembre/2001	1.111,21	150.551,47	954,19	129.277,34	91.407,94		6.254,29		1.111,25		0,00	136.464,01	0,83%	-7.186,67	1.407,61	-27.003,01	0,00	0,00	0,00	-27.003,01
octubre/2001	336,66	150.888,13	289,09	129.566,43	82.641,88		1.090,44		1.132,25		0,00	129.920,64	0,79%	-354,21	0,00	-20.170,55	0,00	0,00	0,00	-20.170,55
noviembre/2001	317,61	151.205,74	272,73	129.839,16	93.281,66		1.764,31		2.500,41		0,00	144.825,14	0,88%	-14.985,98	0,00	-34.802,32	0,00	0,00	0,00	-34.802,32
diciembre/2001	184,49	151.390,23	158,42	129.997,58	104.184,62		261,34		1.994,41		4,57	157.988,42	0,96%	-21.392,65	0,00	-41.208,99	0,00	0,00	0,00	-41.208,99
enero/2002	126,48	151.516,71	108,61	130.106,19	113.194,96		928,23		1.358,28		0,00	169.285,27	1,03%	-21.410,52	0,00	-41.226,86	0,00	0,00	0,00	-41.226,86
febrero/2002	124,82	151.641,53	107,18	130.213,37	107.319,58		194,13		978,86		0,00	164.582,88	1,00%	-21.428,16	0,00	-41.244,50	0,00	0,00	0,00	-41.244,50
marzo/2002	137,95	151.779,48	118,46	130.331,83	100.113,77		212,53		965,55		0,00	159.555,15	0,96%	-21.447,65	0,00	-41.263,99	0,00	0,00	0,00	-41.263,99
abril/2002	162,29	151.941,77	139,36	130.471,19	96.802,55		57,08		954,46		0,00	156.255,47	0,95%	-21.470,58	0,00	-41.286,92	0,00	0,00	0,00	-41.286,92
mayo/2002	266,93	152.208,70	229,21	130.700,40	93.158,64		627,81		941,31		0,00	154.180,68	0,93%	-21.508,30	0,00	-41.324,64	0,00	0,00	0,00	-41.324,64
junio/2002	109,00	152.317,70	93,60	130.794,00	93.160,10		172,16		1.614,43		0,00	155.968,75	0,94%	-21.523,70	0,00	-41.340,04	0,00	0,00	0,00	-41.340,04
julio/2002	302,44	152.620,14	259,70	131.053,70	91.965,60		25,37		1.216,76		0,00	155.319,28	0,94%	-21.566,44	0,00	-41.382,78	0,00	0,00	0,00	-41.382,78
agosto/2002	99,24	152.719,38	85,22	131.138,92	93.057,14		76,68		1.323,70		0,00	158.502,30	0,95%	-21.580,46	0,00	-41.396,80	0,00	0,00	0,00	-41.396,80
septiembre/2002	35,79	152.755,17	30,73	131.169,65	92.350,44		292,24		953,14		0,00	159.040,98	0,96%	-21.585,52	0,00	-41.401,86	0,00	0,00	0,00	-41.401,86
octubre/2002	32,36	152.787,53	27,79	131.197,44	91.391,01		744,14		1.018,51		0,00	159.844,20	0,96%	-21.590,09	-6.000,00	-35.406,43	0,00	0,00	0,00	-35.406,43
noviembre/2002	53,86	152.841,39	46,25	131.243,69	90.452,64		275,23		964,44		0,00	160.145,50	0,96%	-21.597,70	-5.897,04	-29.517,00	0,00	0,00	0,00	-29.517,00
diciembre/2002	87,85	152.929,25	75,44	131.319,13	93.957,31		0,00		1.435,61		0,00	165.085,78	0,99%	-21.610,12	-5.897,02	-23.632,40	0,00	0,00	0,00	-23.632,40
enero/2003	31,19	152.960,43	26,78	131.345,91	93.491,45		0,00		963,60		0,00	165.583,52	1,00%	-21.614,52	-5.897,02	-17.739,78	0,00	0,00	0,00	-17.739,78
febrero/2003	52,66	153.013,10	45,22	131.391,13	93.503,62		214,24		938,27		0,00	166.748,20	1,00%	-21.621,97	-5.897,02	-11.850,21	0,00	0,00	0,00	-11.850,21
marzo/2003	34,62	153.047,72	29,73	131.420,86	93.467,09		165,19		963,60		0,00	167.840,46	1,01%	-21.626,86	-5.897,02	-5.958,08	0,00	0,00	0,00	-5.958,08
abril/2003	50,04	153.097,76	42,97	131.463,83	92.635,14		466,02		1.042,43		0,00	168.496,96	1,01%	-21.633,93	-5.897,02	-68,13	0,00	0,00	0,00	-68,13
mayo/2003	30,41	153.128,17	26,11	131.489,94	91.332,88		21,02		960,05		0,00	168.105,77	1,01%	-21.638,23	0,00	-72,43	0,00	0,00	0,00	-72,43
junio/2003	22,31	153.150,48	19,16	131.509,10	91.429,03		0,00		931,57		0,00	169.133,49	1,02%	-21.641,38	0,00	-75,58	0,00	0,00	0,00	-75,58
julio/2003	62,34	153.212,82	53,53	131.562,63	91.076,00		909,32		935,85		0,00	170.625,63	1,02%	-21.650,19	0,00	-84,39	0,00	0,00	0,00	-84,39
agosto/2003	37,74	153.250,56	32,41	131.595,04	90.987,91		5.960,99		926,85		0,00	177.425,38	1,07%	-21.655,52	0,00	-89,72	0,00	0,00	0,00	-89,72
septiembre/2003	28,00	153.278,56	24,04	131.619,08	85.224,79		267,07		910,76		0,00	172.840,09	1,04%	-21.659,48	0,00	-93,68	0,00	0,00	0,00	-93,68
octubre/2003	63,54	153.342,09	54,56	131.673,64	87.435,62		0,00		1.570,64		0,00	176.621,56	1,06%	-21.668,45	0,00	-102,65	0,00	0,00	0,00	-102,65
noviembre/2003	63,03	153.405,12	54,12	131.727,76	89.735,10		856,83		1.316,03		0,00	181.093,90	1,09%	-21.677,36	0,00	-111,56	0,00	0,00	0,00	-111,56
diciembre/2003	20,29	153.425,41	17,42	131.745,18	89.262,31		0,00		732,49		0,00	181.353,60	1,09%	-21.680,23	0,00	-114,43	0,00	0,00	0,00	-114,43
enero/2004	16,57	153.441,98	14,23	131.759,41	87.540,34		4.460,66		1.067,77		0,00	185.160,06	1,11%	-21.682,57	0,00	-116,77	0,00	0,00	0,00	-116,77
febrero/2004	19,60	153.461,58	16,83	131.776,24	84.828,56		3.564,50		855,52		0,00	186.868,30	1,12%	-21.685,34	0,00	-119,54	0,00	0,00	0,00	-119,54
marzo/2004	26,94	153.488,51	23,13	131.799,37	79.458,30		3.832,39		862,68		0,00	186.193,11	1,12%	-21.689,14	0,00	-123,34	0,00	0,00	0,00	-123,34
abril/2004	15,71	153.504,22	13,49	131.812,86	77.747,07		7.701,84		608,94		0,00	192.794,46	1,16%	-21.691,36	0,00	-125,56	0,00	0,00	0,00	-125,56
mayo/2004	14,56	153.518,78	12,50	131.825,36	72.056,41		495,06		396,84		11,87	188.007,57	1,13%	-21.693,42	0,00	-127,62	0,00	0,00	0,00	-127,62
junio/2004	13,70	153.532,48	11,76	131.837,12	71.497,60	*16.626,67*			268,11		0,00	203.845,74	1,22%	-21.695,36	0,00	-129,56	0,00	0,00	0,00	-129,56
julio/2004	19,53	153.552,01	16,77	131.853,89	60.955,36	7.229,81			337,56		154,44	201.025,31	1,20%	-21.698,12	0,00	-132,32	0,00	0,00	0,00	-132,32
agosto/2004	22,15	153.574,16	19,02	131.872,91	52.767,78	*8.826,25*			132,49		0,00	202.079,44	1,21%	-21.701,25	0,00	-135,45	0,00	0,00	0,00	-135,45
septiembre/2004	8,59	153.582,75	7,38	131.880,29	46.367,81	*15.165,56*			122,86		16,72	210.988,63	1,26%	-21.702,46	0,00	-136,66	0,00	0,00	0,00	-136,66
octubre/2004	17,28	153.600,03	14,84	131.895,13	32.630,05	*2.665,96*			337,19		38,52	199.693,54	1,20%	-21.704,90	0,00	-139,10	0,00	0,00	0,00	-139,10
noviembre/2004	11,20	153.611,23	9,62	131.904,75	23.646,08	3.768,87			19,81		0,00	194.498,25	1,16%	-21.706,48	-131,67	-9,01	0,00	0,00	0,00	-9,01
diciembre/2004	45,55	153.656,78	39,11	131.943,86	23.646,08	10.345,13			395,28		156,23	205.304,89	1,23%	-21.712,92	0,00	-15,45	0,00	0,00	0,00	-15,45
enero/2005	19,19	153.675,97	16,48	131.960,34	16.053,66	9.469,09			49,88		0,00	207.230,44	1,24%	-21.715,63	0,00	-18,16	0,00	0,00	0,00	-18,16
febrero/2005	25,34	153.701,31	21,76	131.982,10	10.392,06	521,43			253,85		0,00	202.344,12	1,21%	-21.719,21	0,00	-21,74	0,00	0,00	0,00	-21,74
marzo/2005	16,50	153.717,82	14,17	131.996,27	8.211,32	180,87			283,23		0,00	200.627,58	1,20%	-21.721,55	0,00	-24,08	0,00	0,00	0,00	-24,08
abril/2005	17,88	153.735,69	15,35	132.011,62	6.896,24	983,53			3,75		48,21	200.347,39	1,20%	-21.724,07	0,00	-26,60	0,00	0,00	0,00	-26,60
mayo/2005	20,93	153.756,62	17,97	132.029,59	1.770,07	491,17			0,00		0,00	195.712,99	1,17%	-21.727,03	0,00	-29,56	0,00	0,00	0,00	-29,56
junio/2005	4,23	153.760,85	3,63	132.033,22	1.025,65	0,00			0,00		0,00	194.968,57	1,17%	-21.727,63	0,00	-30,16	0,00	0,00	0,00	-30,16
julio/2005	26,47	153.787,32	22,73	132.055,95	242,01	553,79			45,26		0,00	194.783,98	1,17%	-21.731,37	0,00	-33,90	0,00	0,00	0,00	-33,90
agosto/2005	29,56	153.816,87	25,38	132.081,33	321,95	0,00			0,00		0,00	194.863,92	1,17%	-21.735,54	0,00	-38,07	0,00	0,00	0,00	-38,07
septiembre/2005	30,64	153.847,51	26,31	132.107,64	321,38	0,00			0,00		0,00	194.863,35	1,17%	-21.739,87	0,00	-42,40	0,00	0,00	0,00	-42,40
octubre/2005	20,46	153.867,97	17,57	132.125,21	78,80	454,51			43,74		0,00	195.119,02	1,17%	-21.742,76	0,00	-45,29	0,00	0,00	0,00	-45,29
noviembre/2005	5,89	153.873,87	5,06	132.130,27	78,80	0,00			0,00		0,00	195.119,02	1,17%	-21.743,60	0,00	-46,13	0,00	0,00	0,00	-46,13
diciembre/2005	28,87	153.902,74	24,79	132.155,06	78,80		0,00		0,00		0,00	195.119,02	1,17%	-21.747,68	0,00	-50,21	0,00	0,00	0,00	-50,21

ADMINISTRADORA DE FONDOS DE PENSIONES PLANVITAL S.A.
NOTAS EXPLICATIVAS A LOS ESTADOS FINANCIEROS
CONSOLIDADOS

Compañía de Seguros de Vida. RENTA NACIONAL COMPAÑÍA DE SEGUROS DE VIDA S.A.
Vigencia del Contrato 01/09/2000 al 31/07/2001 Póliza 1154

Período mes/año	Primas U.F.				Siniestralidad									Ajustes por Siniestralidad (UF)						Balance
	Máxima		Provisoria			Aportes Adicionales Pagad		Pagadas		Contribuciones pagadas		Total	Tasa							
	Mensual	Acumulada	Mensual	Acumulada	Reservas Técnicas	Nº	Montos (UF)	Nº	Montos (UF)	Nº	Montos (UF)	Acumulado (UF)	%	Premios	Premios Pagados	Premios por Pagar	Participación Ingresos Financieros	Ingresos Financieros Pagados	Ingresos Financieros por Pagar	
enero/2006	15,30	153.918,04	13,14	132.168,20	0,00		0,00		0,00		0,00	195.040,22	1,17%	-21.749,84	0,00	-52,37	0,00	0,00	0,00	-52,37
febrero/2006	17,34	153.935,38	14,89	132.183,09	0,00		0,00		0,00		0,00	195.040,22	1,17%	-21.752,29	0,00	-54,82	0,00	0,00	0,00	-54,82
marzo/2006	8,44	153.943,82	7,25	132.190,34	0,00		0,00		0,00		0,00	195.040,22	1,17%	-21.753,48	0,00	-56,01	0,00	0,00	0,00	-56,01
abril/2006	23,97	153.967,79	20,58	132.210,92	0,00		0,00		0,00		0,00	195.040,22	1,17%	-21.756,87	0,00	-59,40	0,00	0,00	0,00	-59,40
mayo/2006	14,67	153.982,46	12,60	132.223,52	0,00		0,00		0,00		0,00	195.040,22	1,17%	-21.758,94	0,00	-61,47	0,00	0,00	0,00	-61,47
junio/2006	39,56	154.022,02	33,97	132.257,49	0,00		0,00		0,00		0,00	195.040,22	1,17%	-21.764,53	0,00	-67,06	0,00	0,00	0,00	-67,06
julio/2006	9,81	154.031,83	8,42	132.265,91	0,00		0,00		0,00		0,00	195.040,22	1,16%	-21.765,92	0,00	-68,45	0,00	0,00	0,00	-68,45
agosto/2006	17,76	154.049,59	15,25	132.281,16	0,00		0,00		0,00		0,00	195.040,22	1,16%	-21.768,43	0,00	-70,96	0,00	0,00	0,00	-70,96
septiembre/2006	11,30	154.060,88	9,70	132.290,86	0,00		0,00		0,00		0,00	195.040,22	1,16%	-21.770,02	0,00	-72,55	0,00	0,00	0,00	-72,55
octubre/2006	5,89	154.066,77	5,06	132.295,92	0,00		0,00		0,00		0,00	195.040,22	1,16%	-21.770,85	0,00	-73,38	0,00	0,00	0,00	-73,38
noviembre/2006	24,36	154.091,14	20,92	132.316,84	0,00		0,00		0,00		0,00	195.040,22	1,16%	-21.774,30	0,00	-76,83	0,00	0,00	0,00	-76,83
diciembre/2006	2,67	154.093,80	2,29	132.319,13	0,00		0,00		0,00		0,00	195.040,22	1,16%	-21.774,67	0,00	-77,20	0,00	0,00	0,00	-77,20
enero/2007	26,05	154.119,86	22,37	132.341,50	0,00		0,00		0,00		0,00	195.040,22	1,16%	-21.778,36	0,00	-80,89	0,00	0,00	0,00	-80,89
febrero/2007	8,28	154.128,14	7,11	132.348,61	0,00		0,00		0,00		0,00	195.040,22	1,16%	-21.779,53	0,00	-82,06	0,00	0,00	0,00	-82,06
marzo/2007	4,06	154.132,20	3,49	132.352,10	0,00		0,00		0,00		0,00	195.040,22	1,16%	-21.780,10	-77,20	-5,43	0,00	0,00	0,00	-5,43
abril/2007	9,32	154.141,52	8,00	132.360,10	0,00		0,00		0,00		0,00	195.040,22	1,16%	-21.781,42	0,00	-6,75	0,00	0,00	0,00	-6,75
mayo/2007	23,65	154.165,17	20,31	132.380,41	0,00		0,00		0,00		0,00	195.040,22	1,16%	-21.784,76	0,00	-10,09	0,00	0,00	0,00	-10,09
junio/2007	5,90	154.171,07	5,07	132.385,48	0,00		0,00		0,00		0,00	195.040,22	1,16%	-21.785,59	0,00	-10,92	0,00	0,00	0,00	-10,92
julio/2007	36,59	154.207,66	31,42	132.416,90	0,00		0,00		0,00		0,00	195.040,22	1,16%	-21.790,76	0,00	-16,09	0,00	0,00	0,00	-16,09
agosto/2007	4,70	154.212,37	4,04	132.420,94	0,00		0,00		0,00		0,00	195.040,22	1,16%	-21.791,43	0,00	-16,76	0,00	0,00	0,00	-16,76
septiembre/2007	1,87	154.214,24	1,61	132.422,55	0,00		0,00		0,00		0,00	195.040,22	1,16%	-21.791,69	0,00	-17,02	0,00	0,00	0,00	-17,02
octubre/2007	4,39	154.218,63	3,77	132.426,32	0,00		27,04		0,00		0,00	195.067,26	1,16%	-21.792,31	0,00	-17,64	0,00	0,00	0,00	-17,64
noviembre/2007	2,97	154.221,60	2,55	132.428,87	0,00		0,00		0,00		0,00	195.067,26	1,16%	-21.792,73	0,00	-18,06	0,00	0,00	0,00	-18,06
diciembre/2007	5,69	154.227,30	4,89	132.433,76	0,00		0,00		0,00		0,00	195.067,26	1,16%	-21.793,54	0,00	-18,87	0,00	0,00	0,00	-18,87
enero/2008	0,66	154.227,96	0,57	132.434,33	0,00		0,00		0,00		0,00	195.067,26	1,16%	-21.793,63	0,00	-18,96	0,00	0,00	0,00	-18,96
febrero/2008	1,97	154.229,93	1,69	132.436,02	0,00		0,00		0,00		0,00	195.067,26	1,16%	-21.793,91	0,00	-19,24	0,00	0,00	0,00	-19,24
marzo/2008	3,80	154.233,73	3,26	132.439,28	0,00		0,00		0,00		0,00	195.067,26	1,16%	-21.794,45	-18,06	-1,72	0,00	0,00	0,00	-1,72
abril/2008	2,74	154.236,46	2,35	132.441,63	0,00		0,00		0,00		0,00	195.067,26	1,16%	-21.794,83	0,00	-2,10	0,00	0,00	0,00	-2,10
mayo/2008	3,65	154.240,11	3,13	132.444,76	0,00		0,00		0,00		0,00	195.067,26	1,16%	-21.795,35	0,00	-2,62	0,00	0,00	0,00	-2,62
junio/2008	6,18	154.246,29	5,31	132.450,07	0,00		0,00		0,00		0,00	195.067,26	1,16%	-21.796,22	0,00	-3,49	0,00	0,00	0,00	-3,49
julio/2008	2,42	154.248,71	2,08	132.452,15	0,00		0,00		0,00		0,00	195.067,26	1,16%	-21.796,56	0,00	-3,83	0,00	0,00	0,00	-3,83
agosto/2008	4,82	154.253,53	4,14	132.456,29	0,00		0,00		0,00		0,00	195.067,26	1,16%	-21.797,24	0,00	-4,51	0,00	0,00	0,00	-4,51
septiembre/2008	23,13	154.276,66	19,86	132.476,15	0,00		0,00		0,00		0,00	195.067,26	1,16%	-21.800,51	0,00	-7,78	0,00	0,00	0,00	-7,78
octubre/2008	6,98	154.283,64	5,99	132.482,14	0,00		0,00		0,00		0,00	195.067,26	1,16%	-21.801,50	0,00	-8,77	0,00	0,00	0,00	-8,77
noviembre/2008	2,59	154.286,22	2,22	132.484,36	0,00		0,00		0,00		0,00	195.067,26	1,16%	-21.801,86	0,00	-9,13	0,00	0,00	0,00	-9,13
diciembre/2008	4,06	154.290,29	3,49	132.487,85	0,00		0,00		0,00		0,00	195.067,26	1,16%	-21.802,44	0,00	-9,71	0,00	0,00	0,00	-9,71
enero/2009	3,61	154.293,90	3,10	132.490,95	0,00		0,00		0,00		0,00	195.067,26	1,16%	-21.802,95	0,00	-10,22	0,00	0,00	0,00	-10,22
febrero/2009	6,13	154.300,02	5,26	132.496,21	0,00		0,00		0,00		0,00	195.067,26	1,16%	-21.803,81	0,00	-11,08	0,00	0,00	0,00	-11,08
marzo/2009	7,03	154.307,06	6,04	132.502,25	0,00		0,00		0,00		0,00	195.067,26	1,16%	-21.804,81	0,00	-12,08	0,00	0,00	0,00	-12,08
abril/2009	2,38	154.309,43	2,04	132.504,29	0,00		0,00		0,00		0,00	195.067,26	1,16%	-21.805,15	0,00	-12,42	0,00	0,00	0,00	-12,42
mayo/2009	1,96	154.311,39	1,68	132.505,97	0,00		0,00		0,00		0,00	195.067,26	1,16%	-21.805,15	0,00	-12,42	0,00	0,00	0,00	-12,42
junio/2009	5,32	154.316,71	4,57	132.510,54	0,00		0,00		0,00		0,00	195.067,26	1,16%	-21.805,15	0,00	-12,42	0,00	0,00	0,00	-12,42
julio/2009	7,79	154.324,50	6,69	132.517,23	0,00		0,00		0,00		0,00	195.067,26	1,16%	-21.807,27	0,00	-14,54	0,00	0,00	0,00	-14,54
agosto/2009	0,78	154.325,28	0,67	132.517,90	0,00		0,00		0,00		0,00	195.067,26	1,16%	-21.807,38	0,00	-14,65	0,00	0,00	0,00	-14,65
septiembre/2009	5,82	154.331,11	5,00	132.522,90	0,00		0,00		0,00		0,00	195.067,26	1,16%	-21.808,21	0,00	-15,48	0,00	0,00	0,00	-15,48
octubre/2009	4,15	154.335,25	3,56	132.526,46	0,00		0,00		0,00		0,00	195.067,26	1,16%	-21.808,79	0,00	-16,06	0,00	0,00	0,00	-16,06
noviembre/2009	0,72	154.335,97	0,62	132.527,08	0,00		0,00		0,00		0,00	195.067,26	1,16%	-21.808,89	0,00	-16,16	0,00	0,00	0,00	-16,16
diciembre/2009	5,05	154.341,03	4,34	132.531,42	0,00		0,00		0,00		0,00	195.067,26	1,16%	-21.809,61	0,00	-16,88	0,00	0,00	0,00	-16,88
enero/2010	5,47	154.346,50	4,70	132.536,12	0,00		0,00		0,00		0,00	195.067,26	1,16%	-21.810,38	0,00	-17,65	0,00	0,00	0,00	-17,65
febrero/2010	5,50	154.352,00	4,72	132.540,84	0,00		0,00		0,00		0,00	195.067,26	1,16%	-21.811,16	0,00	-18,43	0,00	0,00	0,00	-18,43
marzo/2010	1,82	154.353,81	1,56	132.542,40	0,00		0,00		0,00		0,00	195.067,26	1,16%	-21.811,41	0,00	-18,68	0,00	0,00	0,00	-18,68
abril/2010	7,16	154.360,96	6,15	132.548,55	0,00		147,64		0,00		0,00	195.214,90	1,16%	-21.812,43	0,00	-19,70	0,00	0,00	0,00	-19,70
mayo/2010	3,66	154.364,63	3,14	132.551,69	0,00		0,00		0,00		0,00	195.214,90	1,16%	-21.812,94	0,00	-20,21	0,00	0,00	0,00	-20,21
junio/2010	7,09	154.371,73	6,09	132.557,78	0,00		0,00		0,00		0,00	195.214,90	1,16%	-21.813,95	0,00	-21,22	0,00	0,00	0,00	-21,22
julio/2010	4,02	154.375,74	3,45	132.561,23	0,00		0,00		0,00		0,00	195.214,90	1,16%	-21.814,51	0,00	-21,78	0,00	0,00	0,00	-21,78
agosto/2010	4,10	154.379,84	3,52	132.564,75	0,00		0,00		0,00		0,00	195.214,90	1,16%	-21.815,09	0,00	-22,36	0,00	0,00	0,00	-22,36
septiembre/2010	10,64	154.390,49	9,14	132.573,89	0,00		0,00		0,00		0,00	195.214,90	1,16%	-21.816,60	0,00	-23,87	0,00	0,00	0,00	-23,87
octubre/2010	6,78	154.397,26	5,82	132.579,71	0,00		0,00		0,00		0,00	195.214,90	1,16%	-21.817,55	0,00	-24,82	0,00	0,00	0,00	-24,82
noviembre/2010	2,01	154.399,28	1,73	132.581,44	0,00		0,00		0,00		0,00	195.214,90	1,16%	-21.817,84	0,00	-25,11	0,00	0,00	0,00	-25,11
diciembre/2010	3,60	154.402,88	3,09	132.584,53	0,00		0,00		0,00		0,00	195.214,90	1,16%	-21.818,35	0,00	-25,62	0,00	0,00	0,00	-25,62

ADMINISTRADORA DE FONDOS DE PENSIONES PLANVITAL S.A.
NOTAS EXPLICATIVAS A LOS ESTADOS FINANCIEROS
CONSOLIDADOS

Compañía de Seguros de Vida: RENTA NACIONAL COMPAÑIA DE SEGUROS DE VIDA S.A.
Vigencia del Contrato: 01/06/2000 al 31/07/2001 — Póliza 1154

Período - mes/año	Primas UF				Reservas Técnicas	Siniestralidad							Ajustes por Siniestralidad (UF)					Balance
	Máxima		Provisoria			Aportes Adicionales Pagados		Pensiones Transitorias Pagadas		Contribuciones pagadas		Total	Tasa	Premios	Premios Pagados	Premios por Pagar	Participación Ingresos Financieros	Ingresos Financieros Pagados	Ingresos Financieros por Pagar	
	Mensual	Acumulada	Mensual	Acumulada		NP	Montos (UF)	NP	Montos (UF)	NP	Montos (UF)	Acumulado (UF)	%							
enero/2006	15,34	153.998,04	13,24	132.958,28	0,00		0,00		0,00		0,00	195.040,22	1,17%	-14.934		0,00	-52,37	0,00	0,00	-52,37
febrero/2006	17,34	153.945,06	14,24	132.993,09	0,00		0,00		0,00		0,00	195.040,22	1,17%	-21.752,24		0,00	-54,92	0,00	0,00	-54,92
marzo/2006	9,44	153.945,06	7,25	132.993,14	0,00		0,00		0,00		0,00	195.040,22	1,17%	-21.752,49		0,00	-54,40	0,00	0,00	-54,40
abril/2006	23,47	153.967,79	20,59	132.980,92	0,00		0,00		0,00		0,00	195.040,22	1,17%	-21.755,24		0,00	-53,91	0,00	0,00	-53,91
mayo/2006	14,27	153.992,44	12,60	132.993,52	0,00		0,00		0,00		0,00	195.040,22	1,17%	-21.758,94		0,00	-53,47	0,00	0,00	-53,47
junio/2006	39,50	154.022,02	33,32	132.987,49	0,00		0,00		0,00		0,00	195.040,22	1,17%	-21.763,53		0,00	-67,66	0,00	0,00	-67,66
julio/2006	9,81	154.031,83	8,27	132.995,76	0,00		0,00		0,00		0,00	195.040,22	1,17%	-21.765,82		0,00	-68,45	0,00	0,00	-68,45
agosto/2006	17,76	154.049,59	15,25	132.981,96	0,00		0,00		0,00		0,00	195.040,22	1,17%	-21.763,42		0,00	-70,95	0,00	0,00	-70,95
septiembre/2006	11,39	154.060,98	9,78	132.990,06	0,00		0,00		0,00		0,00	195.040,22	1,17%	-21.765,02		0,00	-72,55	0,00	0,00	-72,55
octubre/2006	9,89	154.066,27	8,06	132.995,92	0,00		0,00		0,00		0,00	195.040,22	1,17%	-21.770,66		0,00	-73,38	0,00	0,00	-73,38
noviembre/2006	24,38	154.091,14	20,92	132.995,84	0,00		0,00		0,00		0,00	195.040,22	1,17%	-21.774,39		0,00	-76,83	0,00	0,00	-76,83
diciembre/2006	2,67	154.093,80	2,29	132.998,13	0,00		0,00		0,00		0,00	195.040,22	1,17%	-21.774,67		0,00	-77,20	0,00	0,00	-77,20
enero/2007	26,35	154.119,96	22,37	132.341,50	0,00		0,00		0,00		0,00	195.040,22	1,16%	-21.775,36		0,00	-80,89	0,00	0,00	-80,89
febrero/2007	8,28	154.128,14	7,11	132.348,61	0,00		0,00		0,00		0,00	195.040,22	1,16%	-21.773,83		0,00	-82,06	0,00	0,00	-82,06
marzo/2007	4,98	154.132,20	3,43	132.352,18	0,00		0,00		0,00		0,00	195.040,22	1,16%	-21.769,91	277,20	0,00	-5,43	0,00	0,00	-5,43
abril/2007	9,32	154.141,52	8,00	132.360,18	0,00		0,00		0,00		0,00	195.040,22	1,16%	-21.781,42		0,00	-6,75	0,00	0,00	-6,75
mayo/2007	23,85	154.165,37	20,31	132.380,49	0,00		0,00		0,00		0,00	195.040,22	1,16%	-21.784,76		0,00	-10,09	0,00	0,00	-10,09
junio/2007	5,90	154.171,07	5,07	132.385,48	0,00		0,00		0,00		0,00	195.040,22	1,16%	-21.785,59		0,00	-10,92	0,00	0,00	-10,92
julio/2007	26,53	154.207,66	21,42	132.416,90	0,00		0,00		0,00		0,00	195.040,22	1,16%	-21.790,76		0,00	-16,09	0,00	0,00	-16,09
agosto/2007	4,70	154.212,37	4,04	132.420,94	0,00		0,00		0,00		0,00	195.040,22	1,16%	-21.791,43		0,00	-16,76	0,00	0,00	-16,76
septiembre/2007	1,97	154.214,34	1,61	132.422,55	0,00		0,00		0,00		0,00	195.040,22	1,16%	-21.791,69		0,00	-17,02	0,00	0,00	-17,02
octubre/2007	4,39	154.218,63	3,77	132.426,32	0,00		27,04		0,00		0,00	195.067,26	1,16%	-21.792,31		0,00	-17,64	0,00	0,00	-17,64
noviembre/2007	2,37	154.221,00	2,55	132.428,87	0,00		0,00		0,00		0,00	195.067,26	1,16%	-21.792,73		0,00	-18,06	0,00	0,00	-18,06
diciembre/2007	5,69	154.227,30	4,89	132.433,76	0,00		0,00		0,00		0,00	195.067,26	1,16%	-21.793,54		0,00	-18,67	0,00	0,00	-18,67
enero/2008	0,66	154.227,96	0,57	132.434,33	0,00		0,00		0,00		0,00	195.067,26	1,16%	-21.793,63		0,00	-18,96	0,00	0,00	-18,96
febrero/2008	1,97	154.229,93	1,69	132.436,02	0,00		0,00		0,00		0,00	195.067,26	1,16%	-21.793,91		0,00	-19,24	0,00	0,00	-19,24
marzo/2008	3,90	154.233,73	3,26	132.439,28	0,00		0,00		0,00		0,00	195.067,26	1,16%	-21.794,45		0,00	-1,72	0,00	0,00	-1,72
abril/2008	2,74	154.236,46	2,35	132.441,63	0,00		0,00		0,00		0,00	195.067,26	1,16%	-21.794,83		0,00	-2,30	0,00	0,00	-2,30
mayo/2008	3,65	154.240,11	3,13	132.444,76	0,00		0,00		0,00		0,00	195.067,26	1,16%	-21.795,35		0,00	-2,82	0,00	0,00	-2,82
junio/2008	6,18	154.246,29	5,31	132.450,07	0,00		0,00		0,00		0,00	195.067,26	1,16%	-21.796,22		0,00	-3,49	0,00	0,00	-3,49
julio/2008	2,42	154.248,71	2,08	132.452,15	0,00		0,00		0,00		0,00	195.067,26	1,16%	-21.796,56		0,00	-3,83	0,00	0,00	-3,83
agosto/2008	4,82	154.253,53	4,14	132.456,29	0,00		0,00		0,00		0,00	195.067,26	1,16%	-21.797,24		0,00	-4,51	0,00	0,00	-4,51
septiembre/2008	23,13	154.276,66	19,86	132.476,15	0,00		0,00		0,00		0,00	195.067,26	1,16%	-21.784,51		0,00	-7,76	0,00	0,00	-7,76
octubre/2008	6,98	154.283,64	5,99	132.482,14	0,00		0,00		0,00		0,00	195.067,26	1,16%	-21.801,50		0,00	-8,77	0,00	0,00	-8,77
noviembre/2008	2,59	154.286,22	2,22	132.484,36	0,00		0,00		0,00		0,00	195.067,26	1,16%	-21.801,86		0,00	-9,13	0,00	0,00	-9,13
diciembre/2008	4,06	154.290,29	3,49	132.487,85	0,00		0,00		0,00		0,00	195.067,26	1,16%	-21.802,44		0,00	-9,71	0,00	0,00	-9,71
enero/2009	2,61	154.292,90	2,30	132.490,15	0,00		0,00		0,00		0,00	195.067,26	1,16%	-21.802,95		0,00	-10,22	0,00	0,00	-10,22
febrero/2009	6,10	154.300,62	5,26	132.496,21	0,00		0,00		0,00		0,00	195.067,26	1,16%	-21.803,91		0,00	-11,09	0,00	0,00	-11,09
marzo/2009	7,03	154.307,66	6,04	132.502,25	0,00		0,00		0,00		0,00	195.067,26	1,16%	-21.804,91		0,00	-12,06	0,00	0,00	-12,06
abril/2009	2,38	154.309,43	2,04	132.504,29	0,00		0,00		0,00		0,00	195.067,26	1,16%	-21.805,15		0,00	-12,42	0,00	0,00	-12,42
mayo/2009	1,96	154.311,39	1,69	132.505,97	0,00		0,00		0,00		0,00	195.067,26	1,16%	-21.805,15		0,00	-12,42	0,00	0,00	-12,42
junio/2009	5,32	154.316,71	4,57	132.510,54	0,00		0,00		0,00		0,00	195.067,26	1,16%	-21.805,15		0,00	-12,42	0,00	0,00	-12,42
julio/2009	7,79	154.324,50	6,69	132.517,23	0,00		0,00		0,00		0,00	195.067,26	1,16%	-21.807,27		0,00	-14,54	0,00	0,00	-14,54
agosto/2009	0,78	154.325,28	0,67	132.517,90	0,00		0,00		0,00		0,00	195.067,26	1,16%	-21.807,38		0,00	-14,65	0,00	0,00	-14,65
septiembre/2009	5,82	154.331,11	5,00	132.522,90	0,00		0,00		0,00		0,00	195.067,26	1,16%	-21.808,21		0,00	-15,48	0,00	0,00	-15,48
octubre/2009	4,16	154.335,26	3,56	132.526,46	0,00		0,00		0,00		0,00	195.067,26	1,16%	-21.808,79		0,00	-16,06	0,00	0,00	-16,06
noviembre/2009	0,72	154.335,97	0,62	132.527,08	0,00		0,00		0,00		0,00	195.067,26	1,16%	-21.808,89		0,00	-16,16	0,00	0,00	-16,16
diciembre/2009	5,05	154.341,03	4,34	132.531,42	0,00		0,00		0,00		0,00	195.067,26	1,16%	-21.809,61		0,00	-16,88	0,00	0,00	-16,88
enero/2010	5,47	154.346,50	4,70	132.536,12	0,00		0,00		0,00		0,00	195.067,26	1,16%	-21.810,38		0,00	-17,65	0,00	0,00	-17,65
febrero/2010	5,50	154.352,00	4,72	132.540,84	0,00		0,00		0,00		0,00	195.067,26	1,16%	-21.811,16		0,00	-18,43	0,00	0,00	-18,43
marzo/2010	1,82	154.353,81	1,56	132.542,40	0,00		0,00		0,00		0,00	195.067,26	1,16%	-21.811,41		0,00	-18,68	0,00	0,00	-18,68
abril/2010	7,16	154.360,98	6,15	132.548,55	0,00		147,64		0,00		0,00	195.214,90	1,16%	-21.812,43		0,00	-19,70	0,00	0,00	-19,70
mayo/2010	3,66	154.364,63	3,14	132.551,69	0,00		0,00		0,00		0,00	195.214,90	1,16%	-21.812,94		0,00	-20,21	0,00	0,00	-20,21
junio/2010	7,09	154.371,73	6,09	132.557,78	0,00		0,00		0,00		0,00	195.214,90	1,16%	-21.813,95		0,00	-21,22	0,00	0,00	-21,22
julio/2010	4,02	154.375,74	3,45	132.561,23	0,00		0,00		0,00		0,00	195.214,90	1,16%	-21.814,51		0,00	-21,79	0,00	0,00	-21,79
agosto/2010	4,10	154.379,84	3,52	132.564,75	0,00		0,00		0,00		0,00	195.214,90	1,16%	-21.815,09		0,00	-22,36	0,00	0,00	-22,36
septiembre/2010	10,44	154.390,43	9,14	132.573,89	0,00		0,00		0,00		0,00	195.214,90	1,16%	-21.816,60		0,00	-23,87	0,00	0,00	-23,87
octubre/2010	6,78	154.397,26	5,82	132.579,71	0,00		0,00		0,00		0,00	195.214,90	1,16%	-21.817,55		0,00	-24,82	0,00	0,00	-24,82
noviembre/2010	2,01	154.399,28	1,73	132.581,44	0,00		0,00		0,00		0,00	195.214,90	1,16%	-21.817,84		0,00	-25,11	0,00	0,00	-25,11
diciembre/2010	3,60	154.402,88	3,09	132.584,53	0,00		0,00		0,00		0,00	195.214,90	1,16%	-21.818,35		0,00	-25,62	0,00	0,00	-25,62
enero/2011	5,03	154.407,91	4,32	132.588,85	0,00		0,00		0,00		0,00	195.214,90	1,16%	-21.819,06		0,00	-26,33	0,00	0,00	-26,33
febrero/2011	1,97	154.409,88	1,69	132.590,54	0,00		0,00		0,00		0,00	195.214,90	1,16%	-21.819,34		0,00	-26,61	0,00	0,00	-26,61
marzo/2011	4,43	154.414,30	3,80	132.594,34	0,00		0,00		0,00		0,00	195.214,90	1,16%	-21.819,96		0,00	-27,23	0,00	0,00	-27,23
abril/2011	3,11	154.417,41	2,67	132.597,01	0,00		0,00		0,00		0,00	195.214,90	1,16%	-21.820,40		0,00	-27,67	0,00	0,00	-27,67
mayo/2011	2,12	154.419,53	1,82	132.598,83	0,00		0,00		0,00		0,00	195.214,90	1,16%	-21.820,70		0,00	-27,97	0,00	0,00	-27,97
junio/2011	3,74	154.423,27	3,21	132.602,04	0,00		0,00		0,00		0,00	195.214,90	1,16%	-21.821,23		0,00	-28,50	0,00	0,00	-28,50
julio/2011	4,19	154.427,46	3,60	132.605,64	0,00		0,00		0,00		0,00	195.214,90	1,16%	-21.821,82		0,00	-29,09	0,00	0,00	-29,09
agosto/2011	26,24	154.453,70	22,53	132.628,17	0,00		0,00		0,00		0,00	195.214,90	1,16%	-21.825,53		0,00	-32,80	0,00	0,00	-32,80
septiembre/2011	9,00	154.462,71	7,73	132.635,90	0,00		0,00		0,00		0,00	195.214,90	1,16%	-21.826,80		0,00	-34,07	0,00	0,00	-34,07
octubre/2011	1,92	154.464,63	1,65	132.637,55	0,00		0,00		0,00		0,00	195.214,90	1,16%	-21.827,07		0,00	-34,34	0,00	0,00	-34,34
noviembre/2011	1,38	154.466,01	1,19	132.638,74	0,00		0,00		0,00		0,00	195.214,90	1,16%	-21.827,27		0,00	-34,54	0,00	0,00	-34,54
diciembre/2011	2,61	154.468,62	2,24	132.640,98	0,00		0,00		0,00		0,00	195.214,90	1,16%	-21.827,64		0,00	-34,91	0,00	0,00	-34,91
enero/2012	200,60	154.769,21	256,12	132.899,10	0,00		0,00		0,00		0,00	195.214,90	1,16%	-21.870,11		0,00	-77,36	0,00	0,00	-77,36
febrero/2012	1,41	154.770,62	1,21	132.900,31	0,00		0,00		0,00		0,00	195.214,90	1,16%	-21.870,31		0,00	-77,59	0,00	0,00	-77,59
marzo/2012	0,00	154.770,62	0,00	132.900,31	0,00		0,00		0,00		0,00	195.214,90	1,16%	-21.870,31		0,00	-77,59	0,00	0,00	-77,59
abril/2012	0,27	154.770,90	0,23	132.900,55	0,00		0,00		0,00		0,00	195.214,90	1,16%	-21.870,35		0,00	-77,62	0,00	0,00	-77,62
mayo/2012	0,50	154.771,40	0,77	132.901,32	0,00		0,00		0,00		0,00	195.214,90	1,16%	-21.870,46		0,00	-77,75	0,00	0,00	-77,75
junio/2012	1,30	154.773,10	1,12	132.902,44	0,00		0,00		0,00		0,00	195.214,90	1,16%	-21.870,66		0,00	-77,93	0,00	0,00	-77,93
julio/2012	0,90	154.774,00	0,77	132.903,21	0,00		0,00		0,00		0,00	195.214,90	1,16%	-21.870,79		0,00	-78,06	0,00	0,00	-78,06
agosto/2012	1,79	154.775,79	1,54	132.904,75	0,00		0,00		0,00		0,00	195.214,90	1,16%	-21.871,04		0,00	-78,31	0,00	0,00	-78,31
septiembre/2012	1,07	154.776,86	0,92	132.905,67	0,00		0,00		0,00		0,00	195.214,90	1,16%	-21.871,19		0,00	-78,46	0,00	0,00	-78,46
octubre/2012	1,96	154.778,82	1,68	132.907,35	0,00		0,00		0,00		0,00	195.214,90	1,16%	-21.871,47		0,00	-78,74	0,00	0,00	-78,74
noviembre/2012	0,82	154.779,63	0,70	132.908,10	0,00		0,00		0,00		0,00	195.214,90	1,16%	-21.871,59		0,00	-78,86	0,00	0,00	-78,86
diciembre/2012	1,29	154.780,98	1,11	132.909,21	0,00		0,00		0,00		0,00	195.214,90	1,16%	-21.871,78		0,00	-79,05	0,00	0,00	-79,05
enero/2013	65,72	154.846,96	56,69	132.965,89	0,00		0,00		0,00		0,00	195.214,90	1,16%	-21.881,50		0,00	-89,37	0,00	0,00	-89,37
febrero/2013	5,50	154.852,46	4,72	132.970,58	0,00		0,00		0,00		0,00	195.214,90	1,16%	-21.881,87		0,00	-89,74	0,00	0,00	-89,74
marzo/2013	2,22	154.854,68	1,91	132.972,49	0,00		0,00		0,00		0,00	195.214,90	1,16%	-21.882,19		0,00	-89,96	0,00	0,00	-89,96
abril/2013	3,39	154.858,07	2,91	132.975,40	0,00		0,00		0,00		0,00	195.214,90	1,16%	-21.882,67		0,00	-89,94	0,00	0,00	-89,94
mayo/2013	3,59	154.861,65	3,08	132.978,48	0,00		0,00		0,00		0,00	195.214,90	1,16%	-21.883,17		0,00	-90,44	0,00	0,00	-90,44
junio/2013	3,32	154.864,97	2,85	132.981,33	0,00		0,00		0,00		0,00	195.214,90	1,16%	-21.883,64		0,00	-90,91	0,00	0,00	-90,91
julio/2013	0,89	154.865,86	0,84	132.982,17	0,00		0,00		0,00		0,00	195.214,90	1,16%	-21.883,78		0,00	-91,05	0,00	0,00	-91,05
agosto/2013	0,01	154.865,96	0,01	132.982,18	0,00		0,00		0,00		0,00	195.214,90	1,16%	-21.883,79		0,00	-91,05	0,00	0,00	-91,05
septiembre/2013	5,53	154.872,06	5,26	132.987,43	0,00		0,00		0,00		0,00	195.214,90	1,16%	-21.884,74		0,00	-91,94	0,00	0,00	-91,94
octubre/2013	0,42	154.872,47	0,39	132.987,79	0,00		0,00		0,00		0,00	195.214,90	1,16%	-21.884,77		0,00	-91,97	0,00	0,00	-91,97
noviembre/2013	0,26	154.872,73	0,24	132.988,03	0,00		0,00		0,00		0,00	195.214,90	1,16%	-21.884,81		0,00	-92,00	0,00	0,00	-92,00
diciembre/2013	2,28	154.875,01	1,93	132.990,10	0,00		0,00		0,00		0,00	195.214,90	1,16%	-21.885,09		0,00	-92,41	0,00	0,00	-92,41
enero/2014	3,55	154.878,56	3,00	132.993,11	0,00		0,00		0,00		0,00	195.214,90	1,16%	-21.885,14		0,00	-92,41	0,00	0,00	-92,41
febrero/2014	5,12	154.883,67	4,40	132.994,91	0,00		0,00		0,00		0,00	195.214,90	1,16%	-21.885,86		0,00	-93,13	0,00	0,00	-93,13
marzo/2014	0,08	154.883,75	0,07	132.994,98	0,00		0,00		0,00		0,00	195.214,90	1,16%	-21.885,87		0,00	-93,14	0,00	0,00	-93,14
abril/2014	1,47	154.885,22	1,26	132.996,14	0,00		0,00		0,00		0,00	195.214,90	1,16%	-21.886,08		0,00	-93,35	0,00	0,00	-93,35
mayo/2014	0,01	154.885,23	0,03	132.996,17	0,00		0,00		0,00		0,00	195.214,90	1,16%	-21.886,08		0,00	-93,35	0,00	0,00	-93,35
junio/2014	0,00	154.885,23	0,00	132.996,17	0,00		0,00		0,00		0,00	195.214,90	1,16%	-21.886,09		0,00	-93,36	0,00	0,00	-93,36
julio/2014	1,76	154.886,99	1,70	132.997,67	0,00		0,00		0,00		0,00	195.214,90	1,16%	-21.886,27		0,00	-93,54	0,00	0,00	-93,54
agosto/2014	0,95	154.887,94	0,82	132.998,49	0,00		0,00		0,00		0,00	195.214,90	1,16%	-21.886,40		0,00	-93,67	0,00	0,00	-93,67
septiembre/2014	0,46	154.888,40	0,43	132.998,92	0,00		0,00		0,00		0,00	195.214,90	1,16%	-21.886,47		0,00	-93,74	0,00	0,00	-93,74
octubre/2014	0,19	154.888,59	0,18	132.999,09	0,00		0,00		0,00		0,00	195.214,90	1,16%	-21.886,50		0,00	-93,77	0,00	0,00	-93,77
noviembre/2014	0,19	154.888,78	0,16	132.999,24	0,00		0,00		0,00		0,00	195.214,90	1,16%	-21.886,53		0,00	-93,80	0,00	0,00	-93,80
diciembre/2014	0,39	154.889,16	0,26	132.999,51	0,00		0,00		0,00		0,00	195.214,90	1,16%	-21.886,57		0,00	-93,84	0,00	0,00	-93,84
enero/2015	2,48	154.888,66	2,13	133.001,67	0,00		0,00		0,00		0,00	195.214,90	1,16%	-21.886,39		0,00	-94,26	0,00	0,00	-94,26
febrero/2015	27,92	154.926,58	23,93	133.034,23	0,00		0,00		0,00		0,00	195.214,90	1,16%	-21.892,35		0,00	-99,82	0,00	0,00	-99,82
marzo/2015	1,82	154.928,20	1,39	133.035,62	0,00		0,00		0,00		0,00	195.214,90	1,16%	-21.892,58		0,00	-99,85	0,00	0,00	-99,85
abril/2015	2,12	154.930,31	1,82	133.037,44	0,00		0,00		0,00		0,00	195.214,90	1,16%	-21.892,89		0,00	-100,16	0,00	0,00	-100,16
mayo/2015	1,89	154.932,20	1,62	133.039,06	0,00		0,00		0,00		0,00	195.214,90	1,16%	-21.893,14		0,00	-100,41	0,00	0,00	-100,41
junio/2015	1,36	154.933,56	1,17	133.040,23	0,00		0,00		0,00		0,00	195.214,90	1,16%	-21.893,34		0,00	-100,61	0,00	0,00	-100,61
julio/2015	2,27	154.935,83	1,95	133.042,17	0,00		0,00		0,00		0,00	195.214,90	1,16%	-21.893,66		0,00	-100,92	0,00	0,00	-100,92
agosto/2015	2,06	154.937,91	1,76	133.043,96	0,00		0,00		0,00		0,00	195.214,90	1,16%	-21.893,95		0,00	-101,22	0,00	0,00	-101,22
septiembre/2015	0,92	154.938,83	0,79	133.044,75	0,00		0,00		0,00		0,00	195.214,90	1,16%	-21.894,08		0,00	-101,35	0,00	0,00	-101,35
octubre/2015	0,58	154.939,41	0,50	133.045,25	0,00		0,00		0,00		0,00	195.214,90	1,16%	-21.894,16		0,00	-101,43	0,00	0,00	-101,43
noviembre/2015	0,00	154.939,41	0,00	133.045,25	0,00		0,00		0,00		0,00	195.214,90	1,16%	-21.894,16		0,00	-101,43	0,00	0,00	-101,43
diciembre/2015	0,00	154.939,41	0,00	133.045,25	0,00		0,00		0,00		0,00	195.214,90	1,16%	-21.894,16		0,00	-101,43	0,00	0,00	-101,43
Total	**154.939,41**	**154.939,41**	**133.045,25**	**133.045,25**	**0,00**		**154.442,91**		**40.341,53**		**430,56**	**195.214,90**	**1,16%**	**-21.894,16**	**-21.792,73**		**-101,43**	**0,00**	**0,00**	**0,00**	**-101,43**

Tasa máxima	0,92%
Tasa Provisoria	0,79%
Prima tija no sujeta a devolución (UF)	250

8.- Contrato de Seguro por el período 18 de Mayo del 2000 al 31 de Mayo del 2001. (Seguros Vida Security Previsión S.A.).

En conformidad a lo establecido en el DL.3.500, la Administradora desde el 18 de Mayo del 2000 al 31 de Mayo del 2001 ha convenido los servicios de una Póliza de Seguros de Invalidez y Sobrevivencia con Seguros Vida Security Previsión S.A. para el pago de las pensiones de Invalidez Transitorias de afiliados declarados inválidos totales o parciales, los aportes adicionales que correspondan como consecuencia de la muerte o de la declaración de invalidez definitiva en los casos contemplados en el Art. 54 del Decreto Ley Nº 3500. En este contrato no se podrá poner término en forma anticipada, salvo que cambie significativamente la legislación o reglamentación previsional en términos que alteren la cobertura de invalidez y sobrevivencia que deba contratar la Administradora de Fondo de Pensiones.

Las condiciones más significativas del contrato suscrito con Seguros Vida Security Previsión S.A., son las siguientes:

i) Prima de Seguro Provisoria

La Compañía cobrará mensualmente a la Administradora por concepto de primas provisorias un monto equivalente al 0,92% de las remuneraciones y rentas imponibles de los afiliados que hubieran cotizado en ese mes.

ii) Prima de Seguro Máxima

No tiene

iii) Suma Fija

La Administradora pagará mensualmente además, a la Seguros de Vida Security Previsión S.A., una cantidad de UF 495 (cuatrocientos noventa y cinco unidades de fomento) durante la vigencia del contrato. Esta suma no está afecta a la devolución por Siniestralidad Favorable o Ajustes de Siniestralidad.

iv) Pago de Primas

Mensual vencida, a más tardar el día 20 (veinte) del mes siguiente al que la Administradora de Fondos de Pensiones recaude las cotizaciones.

v) Premios y Castigos

Si la siniestralidad efectiva de este contrato resulta inferior a la prima provisoria, en términos acumulados, la Compañía otorgará un premio por menor siniestralidad de una proporción de la diferencia entre la prima provisoria y la siniestralidad efectiva. En el caso que la siniestralidad sea mayor a la prima provisoria, en términos acumulados, la Administradora se obliga a pagar al Asegurador, la diferencia de prima hasta la siniestralidad efectiva, con un tope igual a la Prima máxima. Estas diferencias se determinarán mensualmente y se pagarán trimestralmente considerando para su pago un plazo máximo de 30 días desde el término del trimestre respectivo.

vi) Finiquito Total y Definitivo

El finiquito se efectuará después de la liquidación y pago del último siniestro.

Al 31 de diciembre de 2015, se encuentra en análisis el número de siniestros no liquidados, en proceso y con reserva.

ADMINISTRADORA DE FONDOS DE PENSIONES PLANVITAL S.A.
NOTAS EXPLICATIVAS A LOS ESTADOS FINANCIEROS
CONSOLIDADOS

Compañía de Seguros de Vida. SEGUROS DE VIDA SECURITY PREVISION S.A.
Vigencia del Contrato 18/05/2000 al 31/05/2001

Período mes/año	Primas U.F.				Siniestralidad								Ajustes por Siniestralidad (UF)						Balance
	Máxima		Provisoria		Reservas Técnicas	Aportes Adicionales Pagados		Pensiones Transitorias		Contribuciones pagadas		Total	Tasa	Premios	Premios Pagados	Premios por Pagar	Participación Ingresos Financieros	Ingresos Financieros Pagados	Ingresos Financieros por Pagar	
	Mensual	Acumulada	Mensual	Acumulada		N°	Montos (UF)	N°	Montos (UF)	N°	Montos (UF)	Acumulado (UF)	%							
mayor/2000	0,00	0,00	0,00	0,00	6.469,64		0,00		0,00		0,00	6.469,64		-6.469,64	0,00	-6.469,64	0,00	0,00	0,00	-6.469,64
junio/2000	0,00	0,00	0,00	0,00	9.184,44		0,00		0,00		0,00	9.184,44		-9.184,44	0,00	-9.184,44	0,00	0,00	0,00	-9.184,44
julio/2000	0,00	0,00	2.332,38	2.332,38	10.537,20		0,00		0,00		0,00	10.537,20	4,16%	-8.285,87	0,00	-8.285,87	0,00	0,00	0,00	-8.285,87
agosto/2000	0,00	0,00	5.511,01	7.843,39	16.302,53		437,62		0,00		0,00	16.740,15	1,96%	-9.170,70	0,00	-9.170,70	0,00	0,00	0,00	-9.170,70
septiembre/2000	0,00	0,00	5.451,12	13.295,11	22.902,17		350,28		0,00		0,00	23.690,07	1,64%	-10.860,29	-3.910,37	-6.949,92	0,00	0,00	0,00	-6.949,92
octubre/2000	0,00	0,00	5.524,61	18.819,72	31.396,52		950,02		92,38		0,00	33.226,82	1,62%	-15.065,79	0,00	-11.155,42	0,00	0,00	0,00	-11.155,42
noviembre/2000	0,00	0,00	6.459,93	25.279,65	37.989,52		412,38		131,88		0,00	40.364,08	1,47%	-15.969,22	0,00	-12.058,85	0,00	0,00	0,00	-12.058,85
diciembre/2000	0,00	0,00	5.935,04	31.214,69	50.878,01		848,69		167,09		0,00	54.268,35	1,60%	-24.146,17	-5.921,00	-14.314,80	0,00	0,00	0,00	-14.314,80
enero/2001	0,00	0,00	5.196,52	36.410,21	57.258,10		0,00		949,87		0,00	61.598,31	1,56%	-26.459,56	0,00	-16.628,19	0,00	0,00	0,00	-16.628,19
febrero/2001	0,00	0,00	5.518,99	41.932,20	62.177,15		2.392,92		1.020,41		0,00	69.840,69	1,53%	-29.376,12	0,00	-19.544,75	0,00	0,00	0,00	-19.544,75
marzo/2001	0,00	0,00	4.848,64	46.780,84	68.401,68		2.567,97		1.207,56		0,00	79.840,75	1,57%	-34.697,24	-4.955,10	-19.960,77	0,00	0,00	0,00	-19.960,77
abril/2001	0,00	0,00	4.898,65	51.679,49	71.636,89		796,43		896,52		0,00	84.768,91	1,51%	-34.898,20	-4.955,06	-15.156,67	0,00	0,00	0,00	-15.156,67
mayo/2001	0,00	0,00	4.753,59	56.433,08	73.702,09		0,00		1.152,49		0,00	87.986,60	1,43%	-33.528,68	-4.955,06	-8.832,09	0,00	0,00	0,00	-8.832,09
junio/2001	0,00	0,00	4.548,56	60.981,64	76.307,77		0,00		493,54		0,00	93.081,82	1,40%	-34.234,54	0,00	-9.527,95	0,00	0,00	0,00	-9.527,95
julio/2001	0,00	0,00	4.239,27	65.280,91	83.594,45		3.214,54		1.230,37		0,00	99.598,87	1,40%	-36.602,79	-4.931,18	-6.975,02	0,00	0,00	0,00	-6.975,02
agosto/2001	0,00	0,00	181,23	65.462,14	89.569,23		3.214,54		1.008,95		0,00	109.797,14	1,54%	-46.626,17	0,00	-16.998,40	0,00	0,00	0,00	-16.998,40
septiembre/2001	0,00	0,00	79,71	65.541,85	84.843,23		0,00		992,56		0,00	106.063,70	1,49%	-42.815,81	-5.665,91	-7.522,13	0,00	0,00	0,00	-7.522,13
octubre/2001	0,00	0,00	21,79	65.563,64	83.976,38		0,00		847,29		0,00	105.144,14	1,48%	-41.675,23	-4.152,89	-2.428,66	0,00	0,00	0,00	-2.428,66
noviembre/2001	0,00	0,00	21,31	65.584,95	83.189,61		0,00		987,90		0,00	106.245,27	1,49%	-42.955,79	-4.149,63	640,41	0,00	0,00	0,00	640,41
diciembre/2001	0,00	0,00	21,85	65.606,80	82.132,65		510,98		874,35		0,00	106.572,74	1,49%	-43.262,18	663,61	-329,59	0,00	0,00	0,00	-329,59
enero/2002	0,00	0,00	25,90	65.632,70	81.107,05		0,00		925,92		0,00	106.473,06	1,49%	-43.137,50	0,00	-204,91	0,00	0,00	0,00	-204,91
febrero/2002	0,00	0,00	14,35	65.647,05	80.272,20		0,00		913,76		0,00	106.551,97	1,49%	-43.202,57	0,00	-269,98	0,00	0,00	0,00	-269,98
marzo/2002	0,00	0,00	6,85	65.653,90	79.394,99		0,00		896,39		0,00	106.571,15	1,49%	-43.215,14	-263,37	-19,18	0,00	0,00	0,00	-19,18
abril/2002	0,00	0,00	8,82	65.662,72	78.517,89		0,00		1.203,27		0,00	106.897,32	1,50%	-43.532,80	0,00	-336,84	0,00	0,00	0,00	-336,84
mayo/2002	0,00	0,00	12,29	65.675,01	77.679,03		0,00		943,05		0,00	107.001,51	1,50%	-43.625,13	0,00	-429,17	0,00	0,00	0,00	-429,17
junio/2002	0,00	0,00	6,28	65.681,29	76.763,38		0,00		915,73		0,00	107.001,59	1,50%	-43.693,15	-423,11	-0,08	0,00	0,00	0,00	-0,08
julio/2002	0,00	0,00	7,51	65.688,80	75.876,94		0,00		915,73		0,00	107.030,88	1,50%	-43.641,19	0,00	-22,12	0,00	0,00	0,00	-22,12
agosto/2002	0,00	0,00	5,75	65.694,55	72.336,39		372,35		915,73		0,00	104.778,41	1,47%	-41.383,17	0,00	2.235,90	0,00	0,00	0,00	2.235,90
septiembre/2002	0,00	0,00	13,78	65.708,33	71.357,41		0,00		880,61		0,00	104.680,04	1,47%	-41.271,50	2.249,20	98,37	0,00	0,00	0,00	98,37
octubre/2002	0,00	0,00	7,88	65.716,21	70.359,02		0,00		880,61		0,00	104.562,26	1,46%	-41.146,12	0,00	223,75	0,00	0,00	0,00	223,75
noviembre/2002	0,00	0,00	1,13	65.717,34	69.341,24		0,00		880,61		0,00	104.425,09	1,46%	-41.007,86	0,00	362,01	0,00	0,00	0,00	362,01
diciembre/2002	0,00	0,00	2,53	65.719,87	68.331,50		0,00		924,90		0,00	104.340,25	1,46%	-40.920,57	364,46	84,84	0,00	0,00	0,00	84,84
enero/2003	0,00	0,00	1,25	65.721,12	67.317,54		0,00		828,41		0,00	104.154,70	1,46%	-40.733,62	0,00	271,59	0,00	0,00	0,00	271,59
febrero/2003	0,00	0,00	1,65	65.722,77	66.292,41		0,00		793,35		0,00	103.922,92	1,45%	-40.590,45	0,00	504,36	0,00	0,00	0,00	504,36
marzo/2003	0,00	0,00	0,71	65.723,48	65.263,51		0,00		793,35		0,00	103.687,37	1,45%	-40.264,21	505,26	235,94	0,00	0,00	0,00	235,94
abril/2003	0,00	0,00	3,01	65.726,49	64.215,15		0,00		793,35		0,00	103.432,36	1,45%	-40.006,30	0,00	493,85	0,00	0,00	0,00	493,85
mayo/2003	0,00	0,00	1,59	65.728,08	63.162,54		0,00		793,35		0,00	103.173,10	1,44%	-39.745,50	754,65	754,65	0,00	0,00	0,00	754,65
junio/2003	0,00	0,00	1,88	65.729,96	62.109,92		0,00		793,35		0,00	102.913,83	1,44%	-39.484,42	754,65	261,08	0,00	0,00	0,00	261,08
julio/2003	0,00	0,00	0,45	65.730,41	61.160,73		0,00		793,35		0,00	102.757,99	1,44%	-39.328,14	0,00	417,36	0,00	0,00	0,00	417,36
agosto/2003	0,00	0,00	0,40	65.730,81	60.578,01		0,00		793,35		0,00	102.968,62	1,44%	-39.538,39	0,00	207,11	0,00	0,00	0,00	207,11
septiembre/2003	0,00	0,00	0,61	65.731,42	60.113,42		0,00		793,35		0,00	103.297,38	1,45%	-39.866,56	207,11	-328,17	0,00	0,00	0,00	-328,17
octubre/2003	0,00	0,00	0,77	65.732,19	59.791,80		94,30		793,35		0,00	103.863,41	1,45%	-40.431,95	0,00	-893,46	0,00	0,00	0,00	-893,46
noviembre/2003	0,00	0,00	1,48	65.733,67	51.329,54		7.875,10		728,21		0,00	104.004,46	1,46%	-40.571,47	0,00	-1.033,08	0,00	0,00	0,00	-1.033,08
diciembre/2003	0,00	0,00	1,83	65.735,50	48.131,98		3.570,34		725,37		0,00	105.102,61	1,47%	-41.667,85	-1.033,08	-1.096,38	0,00	0,00	0,00	-1.096,38
enero/2004	0,00	0,00	2,51	65.738,01	44.594,32		4.254,36		723,00		0,00	106.542,71	1,49%	-43.185,53	0,00	-2.534,06	0,00	0,00	0,00	-2.534,06
febrero/2004	0,00	0,00	0,31	65.738,32	43.689,89		871,79		659,35		0,00	107.168,82	1,50%	-43.731,34	0,00	-3.159,87	0,00	0,00	0,00	-3.159,87
marzo/2004	0,00	0,00	0,74	65.739,06	43.588,66		0,00		659,35		0,00	107.726,94	1,51%	-44.288,75	-3.159,87	-557,41	0,00	0,00	0,00	-557,41
abril/2004	0,00	0,00	0,00	65.739,06	38.681,49		5.440,62		575,26		0,00	108.835,05	1,52%	-45.396,86	0,00	-1.665,52	0,00	0,00	0,00	-1.665,52
mayo/2004	0,00	0,00	0,00	65.739,06	32.331,17		7.231,75		528,57		0,00	110.245,05	1,54%	-46.806,86	0,00	-3.075,52	0,00	0,00	0,00	-3.075,52
junio/2004	0,00	0,00	0,83	65.739,89	29.249,01		4.050,97		450,65		0,00	111.663,61	1,56%	-48.224,62	-3.075,22	-1.418,06	0,00	0,00	0,00	-1.418,06
julio/2004	0,00	0,00	0,84	65.740,73	28.932,79		155,84		423,38		72,09	111.998,70	1,57%	-48.558,90	0,00	-1.752,34	0,00	0,00	0,00	-1.752,34
agosto/2004	0,00	0,00	0,30	65.741,03	23.417,72		5.031,58		378,77		0,00	112.893,98	1,58%	-49.453,23	-2.647,33	-2.647,33	0,00	0,00	0,00	-2.647,33
septiembre/2004	0,00	0,00	0,95	65.741,98	23.206,41		42,65		282,10		0,00	113.007,42	1,58%	-49.566,41	-2.647,33	-112,52	0,00	0,00	0,00	-112,52
octubre/2004	0,00	0,00	3,88	65.745,86	13.619,59		10.455,53		224,13		0,00	114.100,26	1,60%	-50.655,51	0,00	-1.201,62	0,00	0,00	0,00	-1.201,62
noviembre/2004	0,00	0,00	1,60	65.747,46	7.004,57		4.108,02		135,30		0,00	111.728,56	1,56%	-48.282,26	0,00	1.171,63	0,00	0,00	0,00	1.171,63
diciembre/2004	0,00	0,00	1,42	65.748,88	6.009,97		1.062,07		135,20		0,00	111.931,23	1,57%	-48.483,56	1.171,63	-201,30	0,00	0,00	0,00	-201,30
enero/2005	0,00	0,00	2,63	65.751,51	5.818,86		421,86		86,14		0,00	112.248,12	1,57%	-48.797,92	0,00	-515,66	0,00	0,00	0,00	-515,66
febrero/2005	0,00	0,00	1,12	65.752,63	1.744,48		4.275,10		63,70		0,00	112.512,54	1,57%	-49.061,25	0,00	-778,99	0,00	0,00	0,00	-778,99
marzo/2005	0,00	0,00	0,00	65.752,63	762,16		0,00		32,19		0,00	111.562,41	1,56%	-48.111,12	-778,99	950,13	0,00	0,00	0,00	950,13
abril/2005	0,00	0,00	0,00	65.752,63	762,16		0,00		4,66		0,00	111.567,07	1,56%	-48.115,78	0,00	945,47	0,00	0,00	0,00	945,47
mayo/2005	0,00	0,00	0,57	65.753,20	762,16		0,00		4,66		0,00	111.571,73	1,56%	-48.119,89	0,00	941,36	0,00	0,00	0,00	941,36
junio/2005	0,00	0,00	2,17	65.755,37	762,16		0,00		4,66		0,00	111.576,39	1,56%	-48.122,46	941,36	-2,57	0,00	0,00	0,00	-2,57
julio/2005	0,00	0,00	0,94	65.756,31	762,16		0,00		4,66		0,00	111.581,05	1,56%	-48.126,22	0,00	-6,33	0,00	0,00	0,00	-6,33
agosto/2005	0,00	0,00		65.756,31	762,16		0,00		4,66		0,00	111.585,71	1,56%	-48.130,88	0,00	-10,99	0,00	0,00	0,00	-10,99
septiembre/2005	0,00	0,00		65.756,31	762,16		0,00		4,66		0,00	111.590,37	1,56%	-48.135,54	-10,98	-4,67	0,00	0,00	0,00	-4,67
octubre/2005	0,00	0,00	8,37	65.764,68	762,16		0,00		4,66		0,00	111.595,03	1,56%	-48.132,12	0,00	-1,25	0,00	0,00	0,00	-1,25
noviembre/2005	0,00	0,00	0,19	65.764,87	0,00		460,49		0,00		0,00	111.293,36	1,56%	-47.830,27	0,00	300,60	0,00	0,00	0,00	300,60
diciembre/2005	0,00	0,00	0,00	65.764,87	0,00		0,00		0,00		0,00	111.293,36	1,56%	-47.830,27	300,60	0,00	0,00	0,00	0,00	0,00
enero/2006	0,00	0,00	0,13	65.765,00	0,00		0,00		0,00		0,00	111.293,36	1,56%	-47.830,14	0,00	0,13	0,00	0,00	0,00	0,13
febrero/2006	0,00	0,00		65.765,00	0,00		0,00		0,00		0,00	111.293,36	1,56%	-47.830,14	0,00	0,13	0,00	0,00	0,00	0,13
marzo/2006	0,00	0,00	0,19	65.765,19	0,00		0,00		0,00		0,00	111.293,36	1,56%	-47.829,95	0,32	0,00	0,00	0,00	0,00	0,00
abril/2006	0,00	0,00	0,88	65.766,07	0,00		0,00		0,00		0,00	111.293,36	1,56%	-47.829,10	0,00	0,85	0,00	0,00	0,00	0,85
mayo/2006	0,00	0,00	0,05	65.766,12	0,00		0,00		0,00		0,00	111.293,36	1,56%	-47.829,05	0,00	0,90	0,00	0,00	0,00	0,90
junio/2006	0,00	0,00	0,00	65.766,12	0,00		0,00		0,00		0,00	111.293,36	1,56%	-47.829,05	0,90	0,00	0,00	0,00	0,00	0,00
julio/2006	0,00	0,00	0,00	65.766,12	0,00		0,00		0,00		0,00	111.293,36	1,56%	-47.829,05	0,00	0,00	0,00	0,00	0,00	0,00
agosto/2006	0,00	0,00	0,10	65.766,22	0,00		0,00		0,00		0,00	111.293,36	1,56%	-47.829,96	0,09	0,09	0,00	0,00	0,00	0,09
septiembre/2006	0,00	0,00	0,01	65.766,23	0,00		0,00		0,00		0,00	111.293,36	1,56%	-47.829,95	0,09	0,01	0,00	0,00	0,00	0,01
octubre/2006	0,00	0,00	0,02	65.766,24	0,00		0,00		0,00		0,00	111.293,36	1,56%	-47.829,94	0,00	0,02	0,00	0,00	0,00	0,02
noviembre/2006	0,00	0,00	0,25	65.766,49	0,00		0,00		0,00		0,00	111.293,36	1,56%	-47.829,70	0,00	0,26	0,00	0,00	0,00	0,26
diciembre/2006	0,00	0,00	0,00	65.766,49	0,00		0,00		0,00		0,00	111.293,36	1,56%	-47.829,70	0,01	0,25	0,00	0,00	0,00	0,25

AFP PlanVital

ADMINISTRADORA DE FONDOS DE PENSIONES PLANVITAL S.A.
NOTAS EXPLICATIVAS A LOS ESTADOS FINANCIEROS
CONSOLIDADOS

Compañía de Seguros de Vida: SEGUROS DE VIDA SECURITY PREVISION S.A.
Vigencia del Contrato: 18/05/2000 al 31/05/2001

Período mes/año	Primas UF				Siniestralidad								Ajustes por Siniestralidad (UF)						
	Máxima		Provisoria		Reservas Técnicas	Aportes Adicionales Pagados		Pagadas		Contribuciones pagadas		Total	Tasa	Premios	Premios Pagados	Premios por Pagar	Participación Ingresos Financieros	Ingresos Financieros Pagados	Ingresos Financieros por Pagar	Balance
	Mensual	Acumulada	Mensual	Acumulada		Nº	Montos (UF)	Nº	Montos (UF)	Nº	Montos (UF)	Acumulado (UF)	%							
enero/2007	0,00	0,00	0,00	65.766,49	0,00		0,00		0,00		0,00	111.293,36	1,56%	-47.828,70	0,00	0,25	0,00	0,00	0,00	0,25
febrero/2007	0,00	0,00	0,54	65.767,03	0,00		0,00		0,00		0,00	111.293,36	1,56%	-47.828,17	0,00	0,78	0,00	0,00	0,00	0,78
marzo/2007	0,00	0,00	0,00	65.767,03	0,00		0,00		0,00		0,00	111.293,36	1,56%	-47.828,17	0,78	0,00	0,00	0,00	0,00	0,00
abril/2007	0,00	0,00	0,53	65.767,56	0,00		0,00		0,00		0,00	111.293,36	1,56%	-47.827,65	0,00	0,51	0,00	0,00	0,00	0,51
mayo/2007	0,00	0,00	3,64	65.771,20	0,00		0,00		0,00		0,00	111.293,36	1,56%	-47.824,15	0,00	4,02	0,00	0,00	0,00	4,02
junio/2007	0,00	0,00	0,00	65.771,20	0,00		0,00		0,00		0,00	111.293,36	1,56%	-47.824,15	3,50	0,52	0,00	0,00	0,00	0,52
julio/2007	0,00	0,00	0,10	65.771,30	0,00		0,00		0,00		0,00	111.293,36	1,56%	-47.824,05	0,00	0,62	0,00	0,00	0,00	0,62
agosto/2007	0,00	0,00	0,23	65.771,53	0,00		0,00		0,00		0,00	111.293,36	1,56%	-47.823,84	0,00	0,83	0,00	0,00	0,00	0,83
septiembre/2007	0,00	0,00	0,00	65.771,53	0,00		0,00		0,00		0,00	111.293,36	1,56%	-47.823,84	0,32	0,51	0,00	0,00	0,00	0,51
octubre/2007	0,00	0,00	0,00	65.771,53	0,00		0,00		0,00		0,00	111.293,36	1,56%	-47.823,84	0,00	0,51	0,00	0,00	0,00	0,51
noviembre/2007	0,00	0,00	0,00	65.771,53	0,00		0,00		0,00		0,00	111.293,36	1,56%	-47.823,84	0,00	0,51	0,00	0,00	0,00	0,51
diciembre/2007	0,00	0,00	0,00	65.771,53	0,00		0,00		0,00		0,00	111.293,36	1,56%	-47.823,84	0,51	0,00	0,00	0,00	0,00	0,00
enero/2008	0,00	0,00	0,00	65.771,53	0,00		0,00		0,00		0,00	111.293,36	1,56%	-47.823,84	0,00	0,00	0,00	0,00	0,00	0,00
febrero/2008	0,00	0,00	0,00	65.771,53	0,00		0,00		0,00		0,00	111.293,36	1,56%	-47.823,84	0,00	0,00	0,00	0,00	0,00	0,00
marzo/2008	0,00	0,00	0,00	65.771,53	0,00		0,00		0,00		0,00	111.293,36	1,56%	-47.823,84	0,00	0,00	0,00	0,00	0,00	0,00
abril/2008	0,00	0,00	0,00	65.771,53	0,00		0,00		0,00		0,00	111.293,36	1,56%	-47.823,84	0,00	0,00	0,00	0,00	0,00	0,00
mayo/2008	0,00	0,00	0,00	65.771,53	0,00		0,00		0,00		0,00	111.293,36	1,56%	-47.823,84	0,00	0,00	0,00	0,00	0,00	0,00
junio/2008	0,00	0,00	0,00	65.771,53	0,00		0,00		0,00		0,00	111.293,36	1,56%	-47.823,84	0,00	0,29	0,00	0,00	0,00	0,29
julio/2008	0,00	0,00	0,00	65.771,82	0,00		0,00		0,00		0,00	111.293,36	1,56%	-47.823,55	0,00	0,29	0,00	0,00	0,00	0,29
agosto/2008	0,00	0,00	0,00	65.771,82	0,00		0,00		0,00		0,00	111.293,36	1,56%	-47.823,55	0,00	0,29	0,00	0,00	0,00	0,29
septiembre/2008	0,00	0,00	0,00	65.771,82	0,00		0,00		0,00		0,00	111.293,36	1,56%	-47.823,55	0,29	0,00	0,00	0,00	0,00	0,00
octubre/2008	0,00	0,00	0,00	65.771,82	0,00		0,00		0,00		0,00	111.293,36	1,56%	-47.823,55	0,00	0,00	0,00	0,00	0,00	0,00
noviembre/2008	0,00	0,00	0,00	65.771,82	0,00		0,00		0,00		0,00	111.293,36	1,56%	-47.823,55	0,00	0,00	0,00	0,00	0,00	0,00
diciembre/2008	0,00	0,00	0,00	65.771,82	0,00		0,00		0,00		0,00	111.293,36	1,56%	-47.823,55	0,00	0,00	0,00	0,00	0,00	0,00
enero/2009	0,00	0,00	0,00	65.771,82	0,00		0,00		0,00		0,00	111.293,36	1,56%	-47.823,55	0,00	0,00	0,00	0,00	0,00	0,00
febrero/2009	0,00	0,00	0,00	65.771,82	0,00		0,00		0,00		0,00	111.293,36	1,56%	-47.823,55	0,00	0,00	0,00	0,00	0,00	0,00
marzo/2009	0,00	0,00	0,00	65.771,82	0,00		0,00		0,00		0,00	111.293,36	1,56%	-47.823,55	0,00	0,00	0,00	0,00	0,00	0,00
abril/2009	0,00	0,00	0,00	65.771,82	0,00		0,00		0,00		0,00	111.293,36	1,56%	-47.823,55	0,00	0,00	0,00	0,00	0,00	0,00
mayo/2009	0,00	0,00	0,00	65.771,82	0,00		0,00		0,00		0,00	111.293,36	1,56%	-47.823,55	0,00	0,00	0,00	0,00	0,00	0,00
junio/2009	0,00	0,00	0,00	65.771,82	0,00		0,00		0,00		0,00	111.293,36	1,56%	-47.823,55	0,00	0,00	0,00	0,00	0,00	0,00
julio/2009	0,00	0,00	0,00	65.771,82	0,00		0,00		0,00		0,00	111.293,36	1,56%	-47.823,55	0,00	0,00	0,00	0,00	0,00	0,00
agosto/2009	0,00	0,00	0,00	65.771,82	0,00		0,00		0,00		0,00	111.293,36	1,56%	-47.823,55	0,00	0,00	0,00	0,00	0,00	0,00
septiembre/2009	0,00	0,00	0,00	65.771,82	0,00		0,00		0,00		0,00	111.293,36	1,56%	-47.823,55	0,00	0,00	0,00	0,00	0,00	0,00
octubre/2009	0,00	0,00	0,00	65.771,82	0,00		0,00		0,00		0,00	111.293,36	1,56%	-47.823,55	0,00	0,00	0,00	0,00	0,00	0,00
noviembre/2009	0,00	0,00	0,00	65.771,82	0,00		0,00		0,00		0,00	111.293,36	1,56%	-47.823,55	0,00	0,00	0,00	0,00	0,00	0,00
diciembre/2009	0,00	0,00	0,00	65.771,82	0,00		0,00		0,00		0,00	111.293,36	1,56%	-47.823,55	0,00	0,00	0,00	0,00	0,00	0,00
enero/2010	0,00	0,00	0,00	65.771,82	0,00		0,00		0,00		0,00	111.293,36	1,56%	-47.823,55	0,00	0,00	0,00	0,00	0,00	0,00
febrero/2010	0,00	0,00	0,00	65.771,82	0,00		0,00		0,00		0,00	111.293,36	1,56%	-47.823,55	0,00	0,00	0,00	0,00	0,00	0,00
marzo/2010	0,00	0,00	0,00	65.771,82	0,00		0,00		0,00		0,00	111.293,36	1,56%	-47.823,55	0,00	0,00	0,00	0,00	0,00	0,00
abril/2010	0,00	0,00	0,00	65.771,82	0,00		0,00		0,00		0,00	111.293,36	1,56%	-47.823,55	0,00	0,00	0,00	0,00	0,00	0,00
mayo/2010	0,00	0,00	0,00	65.771,82	0,00		0,00		0,00		0,00	111.293,36	1,56%	-47.823,55	0,00	0,00	0,00	0,00	0,00	0,00
junio/2010	0,00	0,00	0,00	65.771,82	0,00		0,00		0,00		0,00	111.293,36	1,56%	-47.823,55	0,00	0,00	0,00	0,00	0,00	0,00
julio/2010	0,00	0,00	0,00	65.771,82	0,00		0,00		0,00		0,00	111.293,36	1,56%	-47.823,55	0,00	0,00	0,00	0,00	0,00	0,00
agosto/2010	0,00	0,00	0,00	65.771,82	0,00		0,00		0,00		0,00	111.293,36	1,56%	-47.823,55	0,00	0,00	0,00	0,00	0,00	0,00
septiembre/2010	0,00	0,00	0,00	65.771,82	0,00		0,00		0,00		0,00	111.293,36	1,56%	-47.823,55	0,00	0,00	0,00	0,00	0,00	0,00
octubre/2010	0,00	0,00	0,00	65.771,82	0,00		0,00		0,00		0,00	111.293,36	1,56%	-47.823,55	0,00	0,00	0,00	0,00	0,00	0,00
noviembre/2010	0,00	0,00	0,00	65.771,82	0,00		0,00		0,00		0,00	111.293,36	1,56%	-47.823,55	0,00	0,00	0,00	0,00	0,00	0,00
diciembre/2010	0,00	0,00	0,00	65.771,82	0,00		0,00		0,00		0,00	111.293,36	1,56%	-47.823,55	0,00	0,00	0,00	0,00	0,00	0,00
enero/2011	0,00	0,00	0,00	65.771,82	0,00		0,00		0,00		0,00	111.293,36	1,56%	-47.823,55	0,00	0,00	0,00	0,00	0,00	0,00
febrero/2011	0,00	0,00	0,00	65.771,82	0,00		0,00		0,00		0,00	111.293,36	1,56%	-47.823,55	0,00	0,00	0,00	0,00	0,00	0,00
marzo/2011	0,00	0,00	0,00	65.771,82	0,00		0,00		0,00		0,00	111.293,36	1,56%	-47.823,55	0,00	0,00	0,00	0,00	0,00	0,00
abril/2011	0,00	0,00	0,00	65.771,82	0,00		0,00		0,00		0,00	111.293,36	1,56%	-47.823,55	0,00	0,00	0,00	0,00	0,00	0,00
mayo/2011	0,00	0,00	0,00	65.771,82	0,00		0,00		0,00		0,00	111.293,36	1,56%	-47.823,55	0,00	0,00	0,00	0,00	0,00	0,00
junio/2011	0,00	0,00	0,00	65.771,82	0,00		0,00		0,00		0,00	111.293,36	1,56%	-47.823,55	0,00	0,00	0,00	0,00	0,00	0,00
julio/2011	0,00	0,00	0,00	65.771,82	0,00		0,00		0,00		0,00	111.293,36	1,56%	-47.823,55	0,00	0,00	0,00	0,00	0,00	0,00
agosto/2011	0,00	0,00	0,00	65.771,82	0,00		0,00		0,00		0,00	111.293,36	1,56%	-47.823,55	0,00	0,00	0,00	0,00	0,00	0,00
septiembre/2011	0,00	0,00	0,00	65.771,82	0,00		0,00		0,00		0,00	111.293,36	1,56%	-47.823,55	0,00	0,00	0,00	0,00	0,00	0,00
octubre/2011	0,00	0,00	0,00	65.771,82	0,00		0,00		0,00		0,00	111.293,36	1,56%	-47.823,55	0,00	0,00	0,00	0,00	0,00	0,00
noviembre/2011	0,00	0,00	0,00	65.771,82	0,00		0,00		0,00		0,00	111.293,36	1,56%	-47.823,55	0,00	0,00	0,00	0,00	0,00	0,00
diciembre/2011	0,00	0,00	0,00	65.771,82	0,00		0,00		0,00		0,00	111.293,36	1,56%	-47.823,55	0,00	0,00	0,00	0,00	0,00	0,00
enero/2012	0,00	0,00	0,00	65.771,82	0,00		0,00		0,00		0,00	111.293,36	1,56%	-47.823,55	0,00	0,00	0,00	0,00	0,00	0,00
febrero/2012	0,00	0,00	0,00	65.771,82	0,00		0,00		0,00		0,00	111.293,36	1,56%	-47.823,55	0,00	0,00	0,00	0,00	0,00	0,00
marzo/2012	0,00	0,00	0,00	65.771,82	0,00		0,00		0,00		0,00	111.293,36	1,56%	-47.823,55	0,00	0,00	0,00	0,00	0,00	0,00
abril/2012	0,00	0,00	0,00	65.771,82	0,00		0,00		0,00		0,00	111.293,36	1,56%	-47.823,55	0,00	0,00	0,00	0,00	0,00	0,00
mayo/2012	0,00	0,00	0,00	65.771,82	0,00		0,00		0,00		0,00	111.293,36	1,56%	-47.823,55	0,00	0,00	0,00	0,00	0,00	0,00
junio/2012	0,00	0,00	0,00	65.771,82	0,00		0,00		0,00		0,00	111.293,36	1,56%	-47.823,55	0,00	0,00	0,00	0,00	0,00	0,00
julio/2012	0,00	0,00	0,00	65.771,82	0,00		0,00		0,00		0,00	111.293,36	1,56%	-47.823,55	0,00	0,00	0,00	0,00	0,00	0,00
agosto/2012	0,00	0,00	0,00	65.771,82	0,00		0,00		0,00		0,00	111.293,36	1,56%	-47.823,55	0,00	0,00	0,00	0,00	0,00	0,00
septiembre/2012	0,00	0,00	0,00	65.771,82	0,00		0,00		0,00		0,00	111.293,36	1,56%	-47.823,55	0,00	0,00	0,00	0,00	0,00	0,00
octubre/2012	0,00	0,00	0,00	65.771,82	0,00		0,00		0,00		0,00	111.293,36	1,56%	-47.823,55	0,00	0,00	0,00	0,00	0,00	0,00
noviembre/2012	0,00	0,00	0,00	65.771,82	0,00		0,00		0,00		0,00	111.293,36	1,56%	-47.823,55	0,00	0,00	0,00	0,00	0,00	0,00
diciembre/2012	0,00	0,00	0,00	65.771,82	0,00		0,00		0,00		0,00	111.293,36	1,56%	-47.823,55	0,00	0,00	0,00	0,00	0,00	0,00
enero/2013	0,00	0,00	0,00	65.771,82	0,00		0,00		0,00		0,00	111.293,36	1,56%	-47.823,55	0,00	0,00	0,00	0,00	0,00	0,00
febrero/2013	0,00	0,00	0,00	65.771,82	0,00		0,00		0,00		0,00	111.293,36	1,56%	-47.823,55	0,00	0,00	0,00	0,00	0,00	0,00
marzo/2013	0,00	0,00	0,00	65.771,82	0,00		0,00		0,00		0,00	111.293,36	1,56%	-47.823,55	0,00	0,00	0,00	0,00	0,00	0,00
abril/2013	0,00	0,00	0,00	65.771,82	0,00		0,00		0,00		0,00	111.293,36	1,56%	-47.823,55	0,00	0,00	0,00	0,00	0,00	0,00
mayo/2013	0,00	0,00	0,00	65.771,82	0,00		0,00		0,00		0,00	111.293,36	1,56%	-47.823,55	0,00	0,00	0,00	0,00	0,00	0,00
junio/2013	0,00	0,00	0,00	65.771,82	0,00		0,00		0,00		0,00	111.293,36	1,56%	-47.823,55	0,00	0,00	0,00	0,00	0,00	0,00
julio/2013	0,00	0,00	0,00	65.771,82	0,00		0,00		0,00		0,00	111.293,36	1,56%	-47.823,55	0,00	0,00	0,00	0,00	0,00	0,00
agosto/2013	0,00	0,00	0,00	65.771,82	0,00		0,00		0,00		0,00	111.293,36	1,56%	-47.823,55	0,00	0,00	0,00	0,00	0,00	0,00
septiembre/2013	0,00	0,00	0,00	65.771,82	0,00		0,00		0,00		0,00	111.293,36	1,56%	-47.823,55	0,00	0,00	0,00	0,00	0,00	0,00
octubre/2013	0,00	0,00	0,00	65.771,82	0,00		0,00		0,00		0,00	111.293,36	1,56%	-47.823,55	0,00	0,00	0,00	0,00	0,00	0,00
noviembre/2013	0,00	0,00	0,00	65.771,82	0,00		0,00		0,00		0,00	111.293,36	1,56%	-47.823,55	0,00	0,00	0,00	0,00	0,00	0,00
diciembre/2013	0,00	0,00	0,00	65.771,82	0,00		0,00		0,00		0,00	111.293,36	1,56%	-47.823,55	0,00	0,00	0,00	0,00	0,00	0,00
enero/2014	0,00	0,00	0,00	65.771,82	0,00		0,00		0,00		0,00	111.293,36	1,56%	-47.823,55	0,00	0,00	0,00	0,00	0,00	0,00
febrero/2014	0,00	0,00	0,00	65.771,82	0,00		0,00		0,00		0,00	111.293,36	1,56%	-47.823,55	0,00	0,00	0,00	0,00	0,00	0,00
marzo/2014	0,00	0,00	0,00	65.771,82	0,00		0,00		0,00		0,00	111.293,36	1,56%	-47.823,55	0,00	0,00	0,00	0,00	0,00	0,00
abril 201	0,00	0,00	0,00	65.771,82	0,00		0,00		0,00		0,00	111.293,36	1,56%	-47.823,55	0,00	0,00	0,00	0,00	0,00	0,00
mayo/2014	0,00	0,00	0,00	65.771,82	0,00		0,00		0,00		0,00	111.293,36	1,56%	-47.823,55	0,00	0,00	0,00	0,00	0,00	0,00
junio/2014	0,00	0,00	0,00	65.771,82	0,00		0,00		0,00		0,00	111.293,36	1,56%	-47.823,55	0,00	0,00	0,00	0,00	0,00	0,00
julio/2014	0,00	0,00	0,00	65.771,82	0,00		0,00		0,00		0,00	111.293,36	1,56%	-47.823,55	0,00	0,00	0,00	0,00	0,00	0,00
agosto/2014	0,00	0,00	0,00	65.771,82	0,00		0,00		0,00		0,00	111.293,36	1,56%	-47.823,55	0,00	0,00	0,00	0,00	0,00	0,00
septiembre/2014	0,00	0,00	0,00	65.771,82	0,00		0,00		0,00		0,00	111.293,36	1,56%	-47.823,55	0,00	0,00	0,00	0,00	0,00	0,00
octubre/2014	0,00	0,00	0,00	65.771,82	0,00		0,00		0,00		0,00	111.293,36	1,56%	-47.823,55	0,00	0,00	0,00	0,00	0,00	0,00
noviembre/2014	0,00	0,00	0,00	65.771,82	0,00		0,00		0,00		0,00	111.293,36	1,56%	-47.823,55	0,00	0,00	0,00	0,00	0,00	0,00
diciembre/2014	0,00	0,00	0,00	65.771,82	0,00		0,00		0,00		0,00	111.293,36	1,56%	-47.823,55	0,00	0,00	0,00	0,00	0,00	0,00
enero/2015	0,00	0,00	0,00	65.771,82	0,00		0,00		0,00		0,00	111.293,36	1,56%	-47.823,55	0,00	0,00	0,00	0,00	0,00	0,00
febrero/2015	0,00	0,00	0,00	65.771,82	0,00		0,00		0,00		0,00	111.293,36	1,56%	-47.823,55	0,00	0,00	0,00	0,00	0,00	0,00
marzo/2015	0,00	0,00	0,00	65.771,82	0,00		0,00		0,00		0,00	111.293,36	1,56%	-47.823,55	0,00	0,00	0,00	0,00	0,00	0,00
abril/2015	0,00	0,00	0,00	65.771,82	0,00		0,00		0,00		0,00	111.293,36	1,56%	-47.823,55	0,00	0,00	0,00	0,00	0,00	0,00
mayo/2015	0,00	0,00	0,00	65.771,82	0,00		0,00		0,00		0,00	111.293,36	1,56%	-47.823,55	0,00	0,00	0,00	0,00	0,00	0,00
junio/2015	0,00	0,00	0,00	65.771,82	0,00		0,00		0,00		0,00	111.293,36	1,56%	-47.823,55	0,00	0,00	0,00	0,00	0,00	0,00
julio/2015	0,00	0,00	0,00	65.771,82	0,00		0,00		0,00		0,00	111.293,36	1,56%	-47.823,55	0,00	0,00	0,00	0,00	0,00	0,00
agosto/2015	0,00	0,00	0,00	65.771,82	0,00		0,00		0,00		0,00	111.293,36	1,56%	-47.823,55	0,00	0,00	0,00	0,00	0,00	0,00
septiembre/2015	0,00	0,00	0,00	65.771,82	0,00		0,00		0,00		0,00	111.293,36	1,56%	-47.823,55	0,00	0,00	0,00	0,00	0,00	0,00
octubre/2015	0,00	0,00	0,00	65.771,82	0,00		0,00		0,00		0,00	111.293,36	1,56%	-47.823,55	0,00	0,00	0,00	0,00	0,00	0,00
noviembre/2015	0,00	0,00	0,00	65.771,82	0,00		0,00		0,00		0,00	111.293,36	1,56%	-47.823,55	0,00	0,00	0,00	0,00	0,00	0,00
diciembre/2015	0,00	0,00	0,00	65.771,82	0,00		0,00		0,00		0,00	111.293,36	1,56%	-47.823,55	0,00	0,00	0,00	0,00	0,00	0,00
Total	**0,00**	**0,00**	**65.771,82**	**65.771,82**	**0,00**		**73.163,95**		**38.057,32**		**0,00**	**111.293,36**	**1,56%**	**-47.823,55**	**-47.823,55**	**0,00**	**0,00**	**0,00**	**0,00**	**0,00**

Tasa máxima	
Tasa Provisoria	0,92%
Prima fija no sujeta a devolución (UF)	495

9.-Otros Contratos Vigentes:

Los contratos listados en el cuadro siguiente no se encuentran vigentes, pero mantienen siniestros pendientes de liquidación y/o reservas asociadas. Estos contratos serán finiquitados a medida que se liquiden todos los siniestros por los cuales se constituyeron reservas. Para cada uno de estos contratos se ha revisado la composición de los pensionados según los contratos de invalidez y sobrevivencia para constatar si siguen vivos o si tienen beneficiarios, encontrándose que algunas de estas personas efectivamente han fallecido y que no declararon beneficiarios, desconociéndose si tienen otros beneficiarios diferentes de cónyuges, lo que no cobra importancia, dado que, permanecen otras personas en estos contratos, que no han fallecido o bien que habiendo fallecido, tienen beneficiarios vivos que aún no concurren a realizar el trámite de sobrevivencia y cuya ubicación ha sido imposible. En adelante, se continuará con el monitoreo de estos contratos, según lo señalado anteriormente.

	Contrato	**Período Cobertura**
1	Euroamerica Seguros de Vida S.A. (póliza 3)	01/10/2008 - 30/06/2009
2	Euroamerica Seguros de Vida S.A. (póliza 2)	01/08/2007 - 30/09/2008
3	Euroamerica Seguros de Vida S.A. (póliza 41)	01/08/2005 - 31/07/2007
4	Seguros de Vida Sura S.A. (ex ING) (póliza 38)	01/08/2003 - 31/07/2005
5	Seguros de Vida SECURITY Previsión S.A.	01/05/2000 - 31/05/2001

Los siguientes contratos se encuentran terminados conforme a los plazos y términos pactados, y sin reservas ni siniestros pendientes de liquidación. Con el solo objeto de dejar constancia expresa de la inexistencia de obligaciones pendientes entre las partes, la Administradora se encuentra evaluando la suscripción de un finiquito en tal sentido.

	Contrato	**Período Cobertura**
1	Seguros de Vida Sura S.A. (ex ING) (Aetna, Fomenta)	01/09/1997 - 31/08/1998
2	Consorcio (Consorcio, Aporta)	18/05/1997 - 17/05/1998
3	Seguros de Vida Sura S.A. (ex ING) (Aetna, Futuro)	01/08/1996 - 31/07/1997
4	Seguros de Vida Sura S.A. (ex ING) (Aetna, Armoniza)	03/01/1996 - 28/02/1997
5	Renta Nacional	01/08/1995 - 31/07/1997
6	Renta Nacional	01/08/1995 - 31/07/1997
7	Seguros de Vida Sura S.A. (ex ING) (Aetna, Previpan)	10/08/1994 - 09/08/1995
8	Renta Nacional (Concordia)	01/08/1994 - 31/07/1995
9	Consorcio (Consorcio, Qualitas)	31/05/1994 - 31/10/1995
10	Renta Nacional	01/08/1993 - 31/07/1994
11	Renta Nacional	01/08/1992 - 31/07/1993
12	Renta Nacional	01/08/1990 - 31/07/1992

Los siguientes contratos se encuentran sin reservas ni siniestros pendientes de liquidación, y fueron liquidados y finiquitados por las partes mediante escritura pública otorgada con fecha 8 de enero de dos mil dieciséis en la Notaria de Santiago de don Félix Jara Cadot.

	Contrato	**Período Cobertura**
1	Bice vida (La Construcción, Qualitas)	01/03/1998 - 28/02/1999
2	Bice vida (La Construcción, Qualitas)	01/03/1997 - 28/02/1998
3	Bice vida (La Construcción, Fomenta)	01/09/1996 - 31/08/1997
4	Bice vida (La Construcción, Fomenta)	01/09/1995 - 31/08/1996
5	Bice vida (La Construcción, Aporta)	18/05/1995 - 07/05/1997
6	Bice vida (La Construcción, Magister)	01/08/1994 - 31/07/1995
7	Bice vida (La Construcción, Armoniza)	03/01/1994 - 02/01/1996
8	Bice vida (La Construcción, Planvital)	01/12/1993 - 01/07/1995
9	Bice vida (La Construcción, Aporta)	18/11/1993 - 17/05/1995

Los siguientes corresponden a contratos no vigentes, que mantienen siniestros acreditados y en régimen de pago, conforme a las disposiciones del seguro de invalidez y sobrevivencia anterior al año 1990.

	Contrato	**Período Cobertura**
1	La Chilena Consolidada	01/07/1989 - 31/07/1990
2	Security (Previsión, Concordia)	01/01/1989 - 31/12/1990
3	Renta Nacional	01/01/1989 - 01/12/1989
4	Renta Nacional	01/01/1988 - 01/12/1988

c) Efectos en Resultados

Por concepto de gasto por primas de seguro, la Administradora cargó a resultados operacionales en la cuenta "Primas de Seguro de Invalidez y Sobrevivencia" (Código 31.11.030) un monto de M$ 14.845 y M$ 48.024 al 31 de diciembre de 2015 y 2014, respectivamente.

Composición del gasto anual por prima de seguro de invalidez y sobrevivencia, desglosado en los siguientes conceptos:

Concepto	Ejercicio		Trimestre	
	Actual	Anterior	Actual	Anterior
	M$	M$	M$	M$
Gasto anual por Primas de Seguro de Invalidez y Sobrevivencia (Código 31.11.030.010)	(12.835)	(7.072)	(3.893)	(2.027)
Ajustes negativos compañías de seguros (Código 31.11.030.020)	(2.010)	(40.952)	(205)	193
Gasto neto del período (Código 31.11.030)	**(14.845)**	**(48.024)**	**(4.098)**	**(1.834)**
Ajustes positivos compañías de seguros (Código 31.11.010.020.040)	16.931	3.706	2.981	891
Gasto total del período (neto)	**2.086**	**(44.318)**	**(1.117)**	**(943)**

d) Pasivos originados en el tratamiento de la cotización adicional

Obligaciones por Cotizaciones Adicionales

Hasta el ejercicio 1987 la Administradora recaudaba la cotización adicional destinada al financiamiento del sistema de pensiones de invalidez y sobrevivencia. En este proceso se originó un pasivo que asciende a M$ 170.028 y M$ 88.335 en el período finalizado el 31 de diciembre de 2015 y 2014, respectivamente. Este monto forma parte del saldo del ítem del pasivo "Recaudación por aclarar" (Código 21.11.040.050).

Desglose del saldo

	31.12.2015 M$	31.12.2014 M$
Cotizaciones Adicionales Rezagadas	97.319	75.700
Cotizaciones por Aclarar	72.709	12.635
Total	170.028	88.335

Los saldos de las cuentas señaladas, se extinguirán, mediante la aclaración de rezagos, la resolución de solicitudes de reclamo según el Compendio de normas del sistema de pensiones (Circular Nº 650) de la superintendencia de Pensiones y el proceso de pagos por traspasos de cotización adicional recuperada de rezagos a otras A.F.P. Dado que a contar del 1° de enero de 1988, se exime a la Sociedad Administradora de registrar y controlar la recaudación por cotización adicional, los saldos de estas cuentas no pueden incrementarse, por dicha cotización pasa a formar parte de las cotizaciones que los afiliados enteran al Fondo de Pensiones.

Los saldos de las cuentas "Recaudación por aclarar", "Recaudación traspasos de otras A.F.P." y "Otras recaudaciones" corresponde a la recaudación recibida por la sociedad y corresponde a las cotizaciones de los afiliados independientes.
Los saldos de estas cuentas se incrementan debido al mayor número de afiliados con respecto al ejercicio anterior.

Cotizaciones adicionales rezagadas (clasificación como rezago descoordinado según Compendio de normas del sistema de pensiones (Ex Circular Nº 1.540, Ex 1.220).

Corresponde a la cotización adicional pagada con anterioridad al 1° de enero de 1988 con un cheque a nombre de la Administradora, erróneamente en la administradora antigua o en la nueva por desajuste en la cronología del traspaso de la cuenta personal.

Análisis comparativo de la evolución de los rezagos

COTIZACIONES ADICIONALES IMPAGAS	31.12.2015 M$	31.12.2014 M$
Saldo Inicial	75.700	59.214
Rezagos Aclarados Enviados a otra AFP	0	(717)
Primas otras AFP	21.619	17.203
Saldo Final	97.319	75.700

e) Cuentas y documentos por pagar a compañías de seguros (Código 21.11.040.070 y 22.11.040.020).

CIA. DE SEG. DE VIDA	31.12.2015 Por Pagar M$	31.12.2014 Por Pagar M$
Euroamerica Cia. (N° 1*)	565	547
Euroamerica Cia. (N° 2*)	18.601	18.262
Euroamerica Cia. (N° 3*)	24.308	22.456
Seguros de Vida Sura S.A. (ex ING) (N° 4*)	139.683	139.683
Cia. de Seguros Security (N° 8*)	39.000	39.000
Cia. de Seguros Renta Nacional (N° 22*)	7.615	7.615
Bice Vida (Ex. La Construcción) (N° 21*)	48.337	48.327
Renta Nacional S.A. (N° 5*)	4.837	4.837
Renta Nacional S.A. (N° 7*)	156.625	119.558
Renta Nacional S.A. (N° 33*)	12	12
Renta Nacional S.A. (N° 1152)	1.067	1.021
La Chilena Consolidada S.A. (N° 30*)	33.304	28.494
Seguros de Vida Sura S.A. (ex ING). (Aetna) (N° 15*)	25.161	22.112
Cia. De Seguros Interamericana	6.909	6.210
Cia. De Seguros Consorcio Nacional	903	0
Cam - Ch - Int. Ohio	10.592	10.130
CSV Contrato 1	33.187	0
CSV Contrato 2	15.446	4.788
CSV Contrato 3	26.714	22.945
CSV Contrato 4	6.739	0
Total (Código 21.11.040.070)	**599.605**	**495.997**

*: Corresponden a los números asignados que se muestran en la tabla de la letra h) sección i), de esta misma nota.

f) Activos originados en el sistema de pensiones de invalidez y sobrevivencia

i. Compañías de seguros

Cía de Seguros de Vida Aetna Chile	31.12.2015 M$	31.12.2014 M$
* Saldo al cierre del ejercicio anterior	676	835
* Pensiones de Invalidez y Sobrevivencia pagadas por cuenta de la Cía. De Seguros	97.953	94.308
* Reembolso efectuado por la Cía. De Seguros	(98.629)	(94.467)
* Cuota Mortuoria	316	0
Saldo al cierre del Período (Código 11.11.050.040)	**316**	**676**

Cía de Seguros de Vida ING cto. 38	31.12.2015 M$	31.12.2014 M$
* Saldo al cierre del ejercicio anterior	0	2.879
* Pensiones de Invalidez y Sobrevivencia pagadas por cuenta de la Cía. De Seguros	0	0
* Reembolso efectuado por la Cía. De Seguros	0	0
* Ajuste Siniestralidad	0	(2.879)
Saldo al cierre del Período (Código 11.11.050.040)	**0**	**0**

Cía de Seguros de Vida Euroamerica cto. 2	31.12.2015 M$	31.12.2014 M$
* Saldo al cierre del ejercicio anterior	23.712	28.540
* Pensiones de Invalidez y Sobrevivencia pagadas por cuenta de la Cía. De Seguros	0	72
* Reembolso efectuado por la Cía. De Seguros	0	0
* Ajuste Siniestralidad	516	(4.900)
Saldo al cierre del Período (Código 11.11.050.040)	**24.228**	**23.712**

Cía de Seguros de Vida Euroamerica cto. 1	31.12.2015 M$	31.12.2014 M$
* Saldo al cierre del ejercicio anterior	8.055	8.340
* Pensiones de Invalidez y Sobrevivencia		
pagadas por cuenta de la Cía. De Seguros	0	0
* Reembolso efectuado por la Cía. De Seguros	0	0
* Ajuste Siniestralidad	549	(285)
Saldo al cierre del Período (Código 11.11.050.040)	**8.604**	**8.055**

Cía de Seguros de Vida La Chilena Consolidada S.A.	31.12.2015 M$	31.12.2014 M$
* Saldo al cierre del ejercicio anterior	0	0
* Pensiones de Invalidez y Sobrevivencia		
pagadas por cuenta de la Cía. De Seguros	26.218	26.238
* Reembolso efectuado por la Cía. De Seguros	(26.218)	(26.238)
* Siniestralidad	0	0
Saldo al cierre del Período (Código 11.11.050.040)	**0**	**0**

Cía de Seguros de Vida Consorcio Nacional S.A.	31.12.2015 M$	31.12.2014 M$
* Saldo al cierre del ejercicio anterior	15.991	21.189
* Pensiones de Invalidez y Sobrevivencia		
pagadas por cuenta de la Cía. De Seguros	162.559	154.293
* Reembolso efectuado por la Cía. De Seguros	(159.447)	(159.491)
* Siniestralidad	0	0
* Cuota Mortuoria	380	0
Saldo al cierre del Período (Código 11.11.050.040)	**19.483**	**15.991**

Cía de Seguros de Vida Euroamerica S.A.	31.12.2015 M$	31.12.2014 M$
* Saldo al cierre del ejercicio anterior	105.644	96.787
* Pensiones de Invalidez y Sobrevivencia		
pagadas por cuenta de la Cía. De Seguros	603.067	600.282
* Reembolso efectuado por la Cía. De Seguros	(604.400)	(591.425)
* Ajuste Prima	0	0
Saldo al cierre del Período (Código 11.11.050.040)	**104.311**	**105.644**

Cía de Seguros de Vida Interamericana	31.12.2015 M$	31.12.2014 M$
* Saldo al cierre del ejercicio anterior	6.612	3.080
* Pensiones de Invalidez y Sobrevivencia		
pagadas por cuenta de la Cía. De Seguros	240.815	237.623
* Reembolso efectuado por la Cía. De Seguros	(240.375)	(234.091)
* Ajuste Prima	0	0
* Cuota Mortuoria	918	0
Saldo al cierre del Período (Código 11.11.050.040)	**7.970**	**6.612**

Cía de Seguros de Vida Renta Nacional	31.12.2015 M$	31.12.2014 M$
* Saldo al cierre del ejercicio anterior	0	0
* Pensiones de Invalidez y Sobrevivencia		
pagadas por cuenta de la Cía. De Seguros	1.395.292	1.362.230
* Reembolso efectuado por la Cía. De Seguros	(1.361.195)	(1.362.230)
* Ajuste Prima	0	0
* Cuota Mortuoria	795	0
Saldo al cierre del Período (Código 11.11.050.040)	**34.892**	**0**

Cía de Seguros de Vida Euroamerica cto. 3	31.12.2015 M$	31.12.2014 M$
* Saldo al cierre del ejercicio anterior	1.164	368
* Pensiones de Invalidez y Sobrevivencia pagadas por cuenta de la Cía. De Seguros	1	727
* Reembolso efectuado por la Cía. De Seguros	1	(227)
* Ajuste Siniestralidad	41	296
Saldo al cierre del Período (Código 11.11.050.040)	**1.207**	**1.164**

Cía de Seguros de Vida Cam - Chi - Int - BBVA Mujer	31.12.2015 M$	31.12.2014 M$
* Saldo al cierre del ejercicio anterior	0	0
* Pensiones de Invalidez y Sobrevivencia pagadas por cuenta de la Cía. De Seguros	0	8.471
* Reembolso efectuado por la Cía. De Seguros	0	(8.471)
* Ajuste Prima	0	0
Saldo al cierre del Período (Código 11.11.050.040)	**0**	**0**

Cía de Seguros de Vida Cam - Chi - Metlife - Ohi Hombre	31.12.2015 M$	31.12.2014 M$
* Saldo al cierre del ejercicio anterior	51.093	55.855
* Pensiones de Invalidez y Sobrevivencia pagadas por cuenta de la Cía. De Seguros	2.331	6.832
* Reembolso efectuado por la Cía. De Seguros	(661)	(11.594)
Saldo al cierre del Período (Código 11.11.050.040)	**52.763**	**51.093**

Cía de Seguros de Vida CSV Contrato 1	31.12.2015 M$	31.12.2014 M$
* Saldo al cierre del ejercicio anterior	0	0
* Pensiones de Invalidez y Sobrevivencia pagadas por cuenta de la Cía. De Seguros	35.427	0
* Reembolso efectuado por la Cía. De Seguros	(33.087)	0
Saldo al cierre del Período (Código 11.11.050.040)	**2.340**	**0**

Cía de Seguros de Vida CSV Contrato 2	31.12.2015 M$	31.12.2014 M$
* Saldo al cierre del ejercicio anterior	100.603	66.281
* Pensiones de Invalidez y Sobrevivencia pagadas por cuenta de la Cía. De Seguros	146.082	286.683
* Reembolso efectuado por la Cía. De Seguros	(160.826)	(252.361)
Saldo al cierre del Período (Código 11.11.050.040)	**85.859**	**100.603**

Cía de Seguros de Vida CSV Contrato 3	31.12.2015 M$	31.12.2014 M$
* Saldo al cierre del ejercicio anterior	2.799	0
* Pensiones de Invalidez y Sobrevivencia pagadas por cuenta de la Cía. De Seguros	352.647	308.312
* Reembolso efectuado por la Cía. De Seguros	(349.257)	(305.513)
Saldo al cierre del Período (Código 11.11.050.040)	**6.189**	**2.799**

Cía de Seguros de Vida CSV Contrato 4	31.12.2015 M$	31.12.2014 M$
* Saldo al cierre del ejercicio anterior	0	0
* Pensiones de Invalidez y Sobrevivencia pagadas por cuenta de la Cía. De Seguros	139.505	3.325
* Reembolso efectuado por la Cía. De Seguros	(134.031)	(3.325)
Saldo al cierre del Período (Código 11.11.050.040)	**5.474**	**0**

	31.12.2015 M$	31.12.2014 M$
Total de cuentas por cobrar de las Cías. De Seguros (Código 11.11.050.040)	353.636	316.349
Total	**353.636**	**316.349**

ii. En el caso de cuentas por cobrar al Estado (Código 11.11.050.050)

Desglose cuentas por cobrar al Estado	31.12.2015 M$	31.12.2014 M$
* Saldo al cierre del ejercicio anterior	812.818	688.805
* Pensiones Financiadas por la Garantía Estatal, de acuerdo al artículo 73 del D.L. 3.500 de 1980	17.798.718	15.257.352
* Asignaciones familiares financiadas por la Administradora	589.182	559.071
* Pensión Solidaria	0	0
* Bonificación Salud Financiada por la Administradora, Ley 20.531 7% de salud	2.486.074	2.041.835
* Bono por Hijo Nacido Vivo	0	(88)
* Reembolso de Garantía Estatal	(18.230.136)	(14.814.400)
* Reembolso de Asignaciones Familiares (menos)	(502.286)	(912.450)
* Reembolso Pensión Solidaria	0	0
* Reembolso Estado Bonificación Salud	(2.424.530)	(2.007.307)
Saldo al cierre del Período (Código 11.11.050.050)	**529.840**	**812.818**

g) Provisión por mayor siniestralidad originada por el seguro de invalidez y sobrevivencia Código (21.11.060.010 del ítem 21.11.060).

Nombre Cía. de seguros	Periodo que cubre el contrato (MMAA-MMAA)	Costos por siniestros incurridos por la Cía. de seguros		Pagos realizados a la Cía. de seguros (M$)		Provision (M$)	
		Fecha	Monto M$	A la fecha de la información	A la fecha de cierre del ejercicio	Provisión contabilizada a la fecha de la información entregada por la Cía. de seguros	Total provisión contabilizada a la fecha de cierre del ejercicio actual
Seguros de Vida SECURITY Previsión S.A.	may 00 - may 01	31-dic-15	2.852.348	3.069.926	3.069.926	0	0
Renta Nac. Cía. De Seg. De Vida (póliza 1154)	ago 00 - jul 01	31-dic-15	5.003.180	4.045.244	4.045.244	2.600	2.600
Bice vida (Ex La Construcción) (póliza 28)	ago 01 - jul 02	31-dic-15	5.245.044	5.389.207	5.389.207	0	0
Renta Nac. Cía. De Seg. De Vida (póliza 1155)	ago 01 - jul 03	31-dic-15	12.562.088	10.929.254	10.929.254	15.166	15.166
ING Seguros de Vida S.A. (póliza 38)	ago 03 - jul 05	31-dic-15	15.527.358	15.660.885	15.660.885	10.636	10.636
Euroamerica Seguros de Vida S.A. (póliza 41)	ago 05 - jul 07	31-dic-15	20.063.639	4.068.247	4.068.247	0	0
Euroamerica Seguros de Vida S.A. (póliza 2)	ago 07 - sep 08	31-dic-15	12.610.759	2.597.713	2.597.713	0	0
Euroamerica Seguros de Vida S.A. (póliza 3)	oct 08 - jun 09	31-dic-15	8.488.409	6.280.268	6.280.268	0	0
Total provisionado			**82.352.825**	**52.040.744**	**52.040.744**	**28.402**	**28.402**

Compañía de Seguro:	Euroamerica seguros de vida S.A.			Seguros de Vida Sura S.A. (ex ING)	Bice vida cia de seguro S.A.	Cía. De Seguros de vida Renta Nacional		Seguros de vida Secuirity prevision S.A.
	Contrato 41 Euroamerica	Contrato 2 Euroamerica	Contrato 3 Euroamerica	Contrato 38 Sura	Contrato 28 BICEVIDA	Contrato 1154 Renta Nac	Contrato 1155 Renta Nac	Contrato Secuirity
Periodo cubierto:	01.08.2005 al 31.07.2007	01.08.2007 al 31.10.2008	01.10.2008 al 30.06.2009		01.12.1993 al 31.07.1995	01.08.2000 al 31.07.2001	01.08.2001 al 31.07.2003	01.05.200 al 31.05.2001
	M$	M$	M$	M$	M$	M$	M$	M$
Provisión Total, Saldo inicial al 01 enero 2015	647	759	296	(17.891)	(0)	(2.311)	(13.931)	0
Cambios en provisiones	0	0	0	0	0	0	0	0
Provisiones adicionales	0	0	0	0	0	0	0	0
Incremento (Disminución) en provisiones existentes	0	0	0	0	0	0	0	0
(-) Prima provisoria Pagada, total	(3.477)	3.291	2.479	0	0	1.182	1.498	0
(+) Siniestralidad, Total	0	0	0	0	0	0	0	0
Reservas Técnicas, Total	(1.179)	(538)	1.179	(18.786)	0	0	0	0
Aportes Adicionales Pagados	177	0	0	10.803	0	0	0	0
Pensiones Transitorias Pagadas	0	0	0	0	0	0	0	0
Contribuciones Pagadas	0	0	0	0	0	0	0	0
Ajuste Siniestralidad	(4.069)	(3.787)	(1.244)	(7.255)	0	288	1.236	0
(-) Premios Pagados, Total	(3.594)	(3.344)	(1.210)	0	0	0	0	0
Provisión utilizada	0	0	0	0	0	0	0	0
Reversión de Provisión No utilizada	0	0	0	0	0	0	0	0
Incremento por ajuste del valor del dinero en el tiempo	0	0	0	0	0	0	0	0
Incremento (Disminución) de Cambio en tasa de Descu	4.282	3.611	1.198	7.983	0	0	0	0
Otro incremento (Disminución)	0	0	0	0	0	0	0	0
Cambios en Provisiones, Total	8.409	1.282	(2.362)	14.510	0	(1.759)	(3.969)	0
Provisión Total, Saldo Final diciembre 2015	**1.196**	**1.274**	**336**	**(10.636)**	**0**	**(2.600)**	**(15.166)**	**0**

Cuadro Conciliatorio Al 31 de diciembre de 2015

Nombre Cía. de Seguros	Período que cubre el contrato (MMAA-MMAA)	Provisión contabilizada a la fecha de la información entregada por la Cía. de seguros			Provisión (M$)
		Fecha	Monto en UF. Según Balances Cía. de Seguros	Valor UF	Provisión contabilizada a la fecha de la información entregada por la Cía. de seguros
Renta Nac. Cía. de Seg. de Vida (póliza 1154)	0800-0701	31/12/2015	101,43	25.629,09	2.600
Renta Nac. Cía. de Seg. de Vida (póliza 1155)	0801-0703	31/12/2015	591,76	25.629,09	15.166
ING Seguros de Vida S.A.(póliza 38)	0803-0705	31/12/2015	415,01	25.629,09	10.636
Total provisionado			1.108,20		28.402

h) Detalle según los contratos de Seguros de Invalidez y Sobrevivencia

i) Numeración de contratos

CONTRATOS TERMINADOS NO FINIQUITADOS

	COMPAÑÍA	PERIODO	
1	Euroamerica Seguros de Vida S.A. (póliza 3)	01/10/2008 - 30/06/2009	01/10/2008 - 30/06/2009
2	Euroamerica Seguros de Vida S.A. (póliza 2)	01/08/2007 - 30/09/2008	01/08/2007 - 30/09/2008
3	Euroamerica Seguros de Vida S.A. (póliza 41) (1)	01/08/2005 - 31/07/2007	01/08/2005 - 31/07/2007
4	Seguros de Vida Sura S.A. (ex ING) (póliza 38)	01/08/2003 - 31/07/2005	01/08/2003 - 15/03/2004
5	Renta Nac. Cía. De Seg. De Vida (póliza 1155)	01/08/2001- 31/07/2003	01/08/2001- 31/07/2003
6	Bice vida (Ex La Construcción) (póliza 28)	01/08/2001- 31/07/2002	01/08/2001- 31/07/2002
7	Renta Nac. Cía. De Seg. De Vida (póliza 1154)	01/08/2000 - 31/07/2001	01/08/2000 - 31/07/2001
8	Seguros de Vida SECURITY Previsión S.A.	01/05/2000 - 31/05/2001	01/05/2000 - 31/05/2001
9	Bice vida (La Construción, Qualitas)	01/03/1998 - 28/02/1999	01/03/1998 - 28/02/1999
10	Seguros de Vida Sura S.A. (ex ING) (Aetna, Fomenta)	01/09/1997 - 31/08/1998	01/09/1997 - 31/08/1998
11	Consorcio (Consorcio, Aporta)	18/05/1997 - 17/05/1998	18/05/1997 - 17/05/1998
12	Bice vida (La Construción, Qualitas)	01/03/1997 - 28/02/1998	01/03/1997 - 28/02/1998
13	Bice vida (La Construción, Fomenta)	01/09/1996 - 31/08/1997	01/09/1996 - 31/08/1997
14	Seguros de Vida Sura S.A. (ex ING) (Aetna, Futuro)	01/08/1996 - 31/07/1997	01/08/1996 - 31/07/1997
15	Seguros de Vida Sura S.A. (ex ING) (Aetna,Armoniza)	03/01/1996 - 28/02/1997	03/01/1996 - 28/02/1997
16	Bice vida (La Construción, Fomenta)	01/09/1995 - 31/08/1996	01/09/1995 - 31/08/1996
17	Renta Nac. Cía. De Seg. De Vida	01/08/1995 - 31/07/1997	01/08/1995 - 28/02/1996
18	Renta Nac. Cía. De Seg. De Vida	01/08/1995 - 31/07/1997	01/03/1996 - 31/07/1997
19	Bice vida (La Construción, Aporta)	18/05/1995 - 07/05/1997	18/05/1995 - 07/05/1997
20	Seguros de Vida Sura S.A. (ex ING) (Aetna,Previpan)	10/08/1994 - 09/08/1995	10/08/1994 - 09/08/1995
21	Bice vida (La Construción, Magister)	01/08/1994 - 31/07/1995	01/08/1994 - 31/07/1995
22	Renta Nac. Cía. De Seg. De Vida (Concordia)	01/08/1994 - 31/07/1995	01/08/1994 - 31/07/1995
23	Consorcio (Consorcio, Qualitas)	31/05/1994 - 31/10/1995	31/05/1994 - 31/10/1995
24	Bice vida (La Construción, Armoniza)	03/01/1994 - 02/01/1996	03/01/1994 - 02/01/1996
25	Bice vida (La Construción, Planvital)	01/12/1993 - 01/07/1995	18/11/1993 - 17/05/1995
26	Bice vida (La Construción, Aporta)	18/11/1993 - 17/05/1995	18/11/1993 - 17/05/1995
27	Renta Nac. Cía. De Seg. De Vida	01/08/1993 - 31/07/1994	01/08/1993 - 31/07/1994
28	Renta Nac. Cía. De Seg. De Vida	01/08/1992 - 31/07/1993	01/08/1992 - 31/07/1993
29	Renta Nac. Cía. De Seg. De Vida	01/08/1990 - 31/07/1992	01/08/1990 - 31/07/1992
30	La Chilena Consolidada	01/07/1989 - 31/07/1990	01/07/1989 - 31/07/1990
31	Security (Previsión, Concordia)	01/01/1989 - 31/12/1990	01/01/1989 - 31/12/1990
32	Renta Nac. Cía. De Seg. De Vida	01/01/1989 - 01/12/1989	01/01/1989 - 01/12/1989
33	Renta Nac. Cía. De Seg. De Vida	01/01/1988 - 01/12/1988	01/01/1988 - 01/12/1988

ii) Detalle de los costos del seguro por concepto de invalidez

Contrato N°	Costos por siniestros incurridos por la Cía. de seguros Ejercicio actual 31-12-2015						Costos por siniestros incurridos por la Cía. de seguros Ejercicio anterior 31-12-2014					
	Pensiones transitorias		Aporte adicional		Contribuciones		Pensiones transitorias		Aporte adicional		Contribuciones	
	N°	M$	N°	M$	N°	M$	N°	M$	N°	M$	N°	M$
1	0	0	0	0	0	0	1	249	1	22.939	0	0
2	0	0	0	0	0	0	0	0	0	0	0	0
3	0	0	0	0	1	15	0	0	0	0	0	0
4	0	0	1	10.803	0	0	0	0	0	0	0	0
5	0	0	0	0	0	0	0	0	0	0	0	0
6	0	0	0	0	0	0	0	0	0	0	0	0
7	0	0	0	0	0	0	0	0	0	0	0	0
8	0	0	0	0	0	0	0	0	0	0	0	0
	0	**0**	**1**	**10.803**	**1**	**15**	**1**	**249**	**1**	**22.939**	**0**	**0**

iii) Detalle de los costos del seguro por concepto de sobrevivencia

Contrato N°	Costos por siniestros incurridos por la Cía. de seguros Ejercicio actual 31-12-2015						Costos por siniestros incurridos por la Cía. de seguros Ejercicio anterior 31-12-2014					
	Pensiones transitorias		Aporte adicional		Contribuciones		Pensiones transitorias		Aporte adicional		Contribuciones	
	N°	M$	N°	M$	N°	M$	N°	M$	N°	M$	N°	M$
1	0	0	0	0	0	0	0	0	0	0	0	0
2	0	0	0	0	0	0	0	0	0	0	0	0
3	0	0	1	162	0	0	0	0	3	17.419	0	0
4	0	0	0	0	0	0	0	0	0	0	0	0
5	0	0	0	0	0	0	0	0	0	0	0	0
6	0	0	0	0	0	0	0	0	0	0	0	0
7	0	0	0	0	0	0	0	0	0	0	0	0
8	0	0	0	0	0	0	0	0	0	0	0	0
	0	**0**	**1**	**162**	**0**	**0**	**0**	**0**	**3**	**17.419**	**0**	**0**

iv) Detalle de Ingresos Financieros del Seguro de Invalidez y Sobrevivencia.

Al 31 de diciembre de 2015 y 2014, esta Administradora no mantiene contratos que incluyan cláusulas por ingresos financieros.

v) Detalle de los ajustes del seguro de invalidez y sobrevivencia efectuados

Al 31/12/2015							
Fecha de cálculo del ajuste	Contrato N°	Ajuste pagado M$	Ajuste por ingreso financiero pendiente de pago M$	Costo acumulado M$	Siniestralidad total acumulada M$	Prima fija + Prima provisoria acumulada M$	Ingresos financieros acumulados M$
dic-15	1	1.190.351	0	8.452.785	8.488.409	7.470.619	0
dic-15	2	5.121.209	0	12.589.307	12.610.759	7.718.922	0
dic-15	3	8.050.159	0	20.041.214	20.063.639	12.118.406	0
dic-15	4	-6.016.032	0	15.518.798	15.527.358	9.644.853	0
dic-15	5	-3.268.390	0	12.562.088	12.562.088	7.660.865	0
dic-15	6	-2.955.966	0	5.245.044	5.245.044	2.433.241	0
dic-15	7	-558.528	0	5.003.180	5.003.180	3.486.716	0
dic-15	8	-1.225.674	0	2.850.500	2.852.348	1.844.252	0

v) Detalle de los ajustes del seguro de invalidez y sobrevivencia efectuados

Al 31/12/2014							
Fecha de cálculo del ajuste	Contrato N°	Ajuste pagado M$	Ajuste por ingreso financiero pendiente de pago M$	Costo acumulado M$	Siniestralidad total acumulada M$	Prima fija + Prima provisoria acumulada M$	Ingresos financieros acumulados M$
dic-14	1	1.191.562	0	8.452.785	8.487.230	7.468.141	0
dic-14	2	5.124.553	0	12.589.307	12.611.297	7.715.632	0
dic-14	3	8.053.754	0	20.041.037	20.064.641	12.114.929	0
dic-14	4	-6.016.032	0	15.507.995	15.535.341	9.644.853	0
dic-14	5	-3.268.390	0	12.562.088	12.562.088	7.659.366	0
dic-14	6	-2.955.966	0	5.245.044	5.245.044	2.433.241	0
dic-14	7	-558.528	0	5.003.180	5.003.180	3.485.534	0
dic-14	8	-1.225.674	0	2.850.500	2.852.348	1.844.252	0

NOTA 13. INSTRUMENTOS FINANCIEROS

a. Políticas contables

a.1 Política de instrumentos de cobertura

La Sociedad no utiliza instrumentos de cobertura para flujo de efectivo y para valor razonable.

a.2 Política de deudores comerciales y otras cuentas por cobrar

La Sociedad valoriza estos activos financieros:

Deudores comerciales no presenta la Sociedad, en consideración a que los ingresos se reconocen de acuerdo a base percibida.

Los anticipos y préstamos al personal se reconocen en base histórica, con reajustes según sea el caso, los anticipos se descuentan en liquidación del mes en que se otorgó.

La administración de la Sociedad ha efectuado las provisiones de deudas incobrables, para todos aquellos casos que estima de dudosa recuperabilidad,

a.3 Política de efectivo y equivalentes al efectivo

El Efectivo y Equivalente al Efectivo corresponde a los saldos de dinero mantenido en Caja y en Cuentas corrientes bancarias, y otras inversiones líquidas con vencimiento a menos de 90 días.

El Efectivo en caja y Cuentas corrientes bancarias son recursos disponibles y su valor libro es igual al valor razonable.

a.4. Política de instrumentos financieros

a.4.1 Política de activos financieros

Activos financieros a valor razonable con cambios en resultados

Las inversiones en fondos mutuos, se presentan valorizados de acuerdo a lo estipulado en el compendio de normas de la Superintendencia de Pensiones, el cual es consistente con su valor razonable. Las colocaciones se realizan siguiendo parámetros de riesgo de contraparte que ha autorizado La administración de AFP Planvital S.A. En la medida que estos parámetros se cumplan, se determina la contraparte utilizando criterios de diversificación y de rentabilidad.

Las inversiones adquiridas principalmente con el fin de generar un beneficio en función de la tasa de interés y de las fluctuaciones a corto plazo en el precio se valorizan a su valor razonable y las fluctuaciones de ese valor se registran con efecto en resultados. Se presentan como activo corriente si su vencimiento es inferior a 12 meses a contar de la fecha del estado de situación financiera.

El Encaje que mantiene la Administradora en los Fondos de Pensiones que administra, es valorado multiplicando el número de cuotas mantenidas por la Administradora en los Fondos de Pensiones, por el valor de cierre de éstas del día en que corresponda la información. El valor de las cuotas del fondo de pensiones se determina en base a lo especificado en el compendio de normas de la Superintendencia de Pensiones, el resultante de esta valorización es equivalente a su valor razonable.

Mantener el encaje es una exigencia por parte de la Superintendencia de Pensiones, para garantizar la rentabilidad minina de los Fondos de Pensiones según el artículo 37 del D.L. 3.500 de 1980, en conformidad con el articulo Nº 40 del mismo cuerpo legal.

Estos instrumentos (Encaje) no son transables en el mercado financieros, pero la base sobre la cual se determina el valor de las cuotas del fondo de pensiones, se efectúa sobre instrumentos con mercados activos, que permiten una valorización a valor razonable de estos. En consideración a que dichos instrumentos no son transables, pero si son activos financieros con valorización de mercado, las variaciones en sus valores justos son reconocidas en resultados, pero clasificadas como activos no corrientes según lo que establece el Compendio de normas del sistema de pensiones (Ex Circular Nº 1634).

a.4.2 Otras políticas

Los ingresos y gastos resultantes de activos y pasivos financieros son registrados sobre base devengada en los resultados del periodo en los cuales se devengan.

La naturaleza de activos financieros o instrumentos financieros designados al valor razonable con cambios en resultados, corresponde principalmente a inversiones en fondos mutuos y encaje.

Los criterios para designar los activos financieros como valor razonable a través de resultados son principalmente en función a que existe la intención de liquidarlos en plazos inferiores a un año y poseen un mercado activo que proporciona el valor razonable de estos (excepto el encaje, en el cual no existe la intencionalidad de enajenarlos).

b. Informaciones a revelar sobre instrumentos financieros.

b.1 Total activos financieros.

	31-12-2015 M$	31-12-2014 M$
Total activos financieros designados como a valor razonable con cambios en resultados.	4.608.661	3.648.569
Total activos financieros mantenidos para negociar.	0	0
Total inversiones mantenidas hasta el vencimiento.	1.384.465	1.324.928
Total préstamos y cuentas por cobrar.	2.034.964	2.956.997
Total activos financieros disponibles para la venta.	0	0

b.2 Total pasivos financieros.

	31-12-2015 M$	31-12-2014 M$
Total pasivos financieros designados como al valor razonable con cambios en resultados.	0	0
Total pasivos financieros mantenidos para negociar.	0	0
Total pasivos financieros medidos al costo amortizado.	7.992.809	1.222.498

b.3 Informaciones a revelar sobre riesgos que surgen de los instrumentos financieros

b.3.1 Tipo de Riesgo de los instrumentos financieros

Tipo de Riesgo (crédito, liquidez y mercado)

La ley, exige que la Administradora deba mantener por concepto de encaje, el 1% del valor de los Fondos de Pensiones Administrados, el cual se invertirá en cuotas del respectivo fondo. De esta forma, el encaje se ve afectado por los mismos riesgos a los que están expuestos los instrumentos financieros en que se invierte.

Es posible identificar los siguientes tipos de Riesgos:

a) Riesgos Financieros: Crédito, Liquidez, Mercado y Diversificación.
b) Riesgos Operativos: Organizacional, Recursos Humanos, Procedimientos, Sistema de información y control, Eventos externos.
c) Riesgos Legales: Contraparte y Normativa.

Riesgos Financieros:

La Administradora, cuenta con una Política de Inversiones y Solución de Conflictos de Interés aprobada por el Directorio, la cual consta de un capítulo especial respecto a la Administración de Riesgos, donde es posible identificar límites de Tracking Error, de Volatilidad y Posiciones máximas en el portafolio para instrumentos con determinada clasificación de Riesgo. Asimismo, se establecen restricciones en términos de contraparte y lineamientos generales para mitigar estos Riesgos.

Adicionalmente, se cuenta con un manual de procedimientos para la Administración de Riesgos en las inversiones, el cual identifica los Riesgos respectivos y determina procedimientos específicos para controlarlos y aminorarlos.

Los Fondos de Pensiones están principalmente expuestos a Riesgos Financieros, sin perjuicio de que el Riesgo de cada Fondo de Pensiones, se mide considerando todos los instrumentos financieros que lo componen y la correlación existente entre ellos. La Administradora cuenta con una herramienta denominada "Tracking Error Incremental", la cual permite identificar el aporte de las distintas clases de activos (incluso a nivel de instrumento particular), al Tracking Error total de la cartera. Evidentemente, cada nuevo instrumento que se agregue, tendrá un impacto en el Riesgo total.

La medición de Riesgo, se realiza con una periodicidad diaria, observando los siguientes indicadores:

a) Desviación porcentual de Tracking Error.
b) Var Histórico
c) Var Paramétrico
d) Desviación porcentual de Volatilidad

Crédito:

Corresponde al riesgo potencial de pérdida para el inversionista en caso que un emisor o contraparte no de cumplimiento total o parcial de sus obligaciones y/o compromisos en los términos y plazos pactados, como consecuencia del empeoramiento de su solvencia o calidad crediticia.

Liquidez:

Corresponde al riesgo potencial de pérdida para el inversionista en caso de que para cumplir obligaciones y/o compromisos, transe la venta anticipada o forzosa de un activo, a descuentos inusuales o con castigos en el precio de venta y que esta transacción no pueda realizarse a los precios vigentes, debido a que no hay suficiente actividad en el mercado (volúmenes transados y liquidez en el mercado) de ese instrumento que permita enajenar oportunamente dicha posición, establecer una posición contraria equivalente y ejecutar la decisión de inversión en un tiempo razonable. Además, se incluye el riesgo relativo al financiamiento oportuno de compromisos de los fondos de Pensiones.

Mercado:

Corresponde al riesgo potencial de pérdida para el inversionista, en términos relativos, por fluctuaciones en la valorización de la cartera de inversiones, surgidos como consecuencia de la volatilidad en los retornos de los activos financieros (por variaciones en las tasas de interés, modificaciones en los precios de los activos y/o variaciones en el tipo de cambio) y su correlación.

Diversificación:

Corresponde al riesgo potencial de una distribución de activos o instrumentos financieros en distintos sectores económicos.

Riesgos Operativos:

Organizacional:

Corresponde al riesgo potencial de pérdida para el inversionista como consecuencia de una inadecuada estructura organizacional en el proceso de inversiones, lo cual pudiera generar descoordinaciones en los diversos procesos y conducir a errores y/o irregularidades, ya sea por superposición de funciones como por falta de segregación en ellas.

Recursos Humanos:

Corresponde al riesgo potencial de pérdida para el inversionista por no contar, la Administradora, con el personal idóneo, tanto en conocimientos como en capacidades, en cada una de las distintas áreas que participan en el proceso de inversión, incrementándose la probabilidad de ocurrencia de errores humanos.

Procedimientos:

Corresponde al riesgo potencial de pérdida para el inversionista por no contar, la Administradora, con los métodos o sistema estructurado que permitan ejecutar cada una de las actividades administrativas asociadas a las inversiones y que mitiguen la ocurrencia de errores o irregularidades administrativas que contravengan, ya sea las normas establecidas por SP como las normativas internas de la Administradora y otras instituciones, como por ejemplo el Banco Central de Chile.

Sistemas de Información y Control:

Corresponde al riesgo potencial de pérdida para el inversionista por no contar, la Administradora, con los sistemas adecuados y oportunos de información y control que mitiguen la ocurrencia de errores o irregularidades de control, ya sea en la seguridad de los datos relacionados con las inversiones, como en lo referido al acceso permanente a las herramientas informáticas involucradas.

Eventos Externos:

Corresponde al riesgo potencial de pérdida para el inversionista por la ocurrencia de eventos externos a la Administradora, que impidan o retarden el adecuado desarrollo del proceso de inversión, tales como: ausencia de servicio telefónico, inaccesibilidad a Internet, fallas en el suministro eléctrico u otros.

Riesgos Legales:

Contraparte:

Corresponde al riesgo potencial de pérdida para el inversionista en caso de incumplimiento contractual de la contraparte, como en el caso de emisores que no posean las atribuciones legales para realizar una operación, o que ante la ocurrencia de pérdidas las cámaras de compensación no las reconozcan.

Normativa:

Corresponde al riesgo potencial de pérdida para el inversionista por la trasgresión o inobservancia de leyes, circulares, oficios, reglas, regulaciones, políticas internas, procedimientos y códigos de conducta.

b.3.2 Información cuantitativa relativa a la exposición al riesgo

En nuestros activos, en la cuenta "Otras cuentas por cobrar" (Clase código 11.11.050.060) se registran los cheques protestados de los Fondos de Pensiones por concepto de recaudación que la Administradora ha financiado según lo establecido en la normativa vigente. Si bien es cierto, estos presentan una mayor exposición al riesgo respecto a las cuentas por cobrar, esta no es significativa producto de la gestión permanente de cobranza que ejerce la Administradora y en consideración que estos documentos emanan del proceso de pago de cotizaciones legales que tiene una alta regulación normativa y legal.

Exposición neta, concentraciones de riesgo	31.12.2015 M$	31.12.2014 M$
Exposición bruta según estado situación financiera para riesgos de cuentas por cobrar	9.509	7.507
Exposición bruta según estimados para riesgos de cuentas por cobrar	0	0
Exposición neta, concentraciones de riesgo	**9.509**	**7.507**

Las cifras expresadas corresponden exclusivamente a la situación de la sociedad matriz.

La Administradora no posee más información adicional respecto a la exposición al riesgo al 31 de diciembre de 2015 y 2014.

NOTA 14. ARRENDAMIENTOS (IAS 17)

14.1 Arrendamientos financieros

a. Otras propiedades, plantas y equipos, neto (Códigos 12.11.090.090)

Clase de Activo	**Valor Libro Neto 31.12.2015 M$**	**Valor Libro Neto 31.12.2014 M$**
Edificio Tenderini 127	2.813.718	1.205.413
Total	**2.813.718**	**1.205.413**

b. Conciliación entre el monto total y valor actual:

Prestamos que devengan intereses (Código 21.11.010 – 22.11.010)

Nombre Acreedor	**Total pagos mínimos futuros UF**	**Total pagos mínimos futuros M$**	**Valor Actual 31.12.2015 M$**
Banco Scotiabank Chile	113.320,80	2.904.309	2.904.309
Total	**113.320,80**	**2.904.309**	**2.904.309**

Nombre Acreedor	**Total pagos minimos futuros UF**	**Total pagos minimos futuros M$**	**Valor Actual 31.12.2014 M$**
Banco Scotiabank Chile	49.640,37	1.222.498	1.222.498
Total	**49.640,37**	**1.222.498**	**1.222.498**

Nombre Acreedor	Moneda	Tasa efectiva	**31.12.2015**			
			Corriente	No Corriente		
			Hasta 1 año M$	Mas de 1 año hasta 5 años M$	Mas de 5 años M$	Total M$
Banco Scotiabank Chile	Pesos	4,45%	149.214	666.269	2.088.826	2.904.309

Nombre Acreedor	Moneda	Tasa efectiva	**31.12.2014**			
			Corriente	No Corriente		
			Hasta 1 año M$	Mas de 1 año hasta 5 años M$	Mas de 5 años M$	Total M$
Banco Scotiabank Chile	Pesos	5,15%	79.997	364.479	778.022	1.222.498

Leasing Banco Scotiabank Chile

Con fecha 27 de marzo de 2015, por escritura pública suscrita ante el Notario Público de Santiago don Eduardo Javier Diez Morello, AFP Planvital S.A. celebró contratos de compraventa con Banco Scotiabank respecto del inmueble ubicado en Tenderini N°s 127, 133, 135, 137, 139, 141 y 143, de la comuna de Santiago, Región Metropolitana, conforme a lo siguiente: a) AFP Planvital S.A. compró el Inmueble mediante el pago anticipado de la totalidad de las rentas de arrendamiento pendientes, por un monto de 48.397,46 UF, más el valor de la opción de compra de un valor de 477,50 UF, de acuerdo a lo establecido en el contrato de arrendamiento suscrito entre las mismas partes el 19 de mayo de 2011, por escritura pública otorgada en la Notaria de Santiago de don Eduardo Javier Diez Morello; b) A continuación AFP Planvital S.A. vendió el Inmueble a SCOTIABANK CHILE a un valor total de 117.000 UF.
Asimismo, también con fecha 27 de marzo de 2015, por escritura pública suscrita ante el Notario Público de Santiago don Eduardo Javier Diez Morello, AFP Planvital S.A. celebró un contrato de arrendamiento con opción de compra con Banco Scotiabank, respecto del inmueble ubicado en Tenderini N°s 127, 133, 135, 137, 139, 141 y 143, de la comuna de Santiago, Región Metropolitana (ver Nota N° 3 letra i).

Las condiciones principales del citado contrato de arrendamiento, son las siguientes:

- Descripción bien arrendado: Edificio construido en Tenderini 127,133, 135, 137, 139, 141 y 143, comuna de Santiago, Región Metropolitana.

- Arrendamiento: Las rentas de arrendamiento mensual quedan reguladas como Sigue:
    - Con ciento cuarenta y tres rentas iguales, mensuales y sucesivas equivalentes a 887,39 UF., pagadas mensualmente a contar desde abril 2015.
    - Una renta equivalente 30.640,41 UF., la cual será pagada en marzo de 2027
- Duración del contrato: 144 meses
- Al término del contrato: Una vez cumplido el plazo de los 144 meses, se podrá:

    i. Devolver el inmueble arrendado a la arrendadora dentro de los 05 días hábiles siguientes al vencimiento del contrato, en perfecto estado de mantención y funcionamiento.

    ii. Celebrar un nuevo contrato de arrendamiento, de acuerdo a las estipulaciones que oportunamente acuerde el Banco Scotiabank Chile, siempre y cuando la arrendataria haya dado integro y oportuno cumplimiento a las obligaciones emanadas del contrato que termina.

    iii. Comprar el inmueble arrendado, siendo el precio de compraventa el equivalente a la última renta mensual estipulada, que se debe pagar dentro de los 30 días siguientes al vencimiento de la cuota 140.

- Acuerdos significativos: Se podrá adquirir anticipadamente el bien arrendado, solo a partir del mes 61, en cuyo caso el precio de compraventa será la suma de las rentas pendientes, más el precio de la opción de compra.

  Las mejoras de cualquier naturaleza que se introduzcan al bien arrendado, pertenecerán al Banco Scotiabank Chile, pudiendo la arrendataria sacar las incorporaciones, siempre y cuando no causare detrimento al inmueble arrendado.

- La arrendataria requerirá consentimiento previo de la arrendadora en:

    i. Introducirle modificaciones, mejoras o alteraciones

    ii. Constituir cualquier derecho sobre el bien a favor de terceros y ceder los derechos.

    iii. En caso de subarrendar se debe indicar la individualización del subarrendatario al Banco Scotiabank Chile.

- Leasing Banco Scotiabank Chile (Contrato finalizado en marzo de 2015)

- Descripción bien arrendado: Edificio construido en Tenderini 127,133, 135, 137, 139, 141 y 143, comuna de Santiago, Región Metropolitana.
- Arrendamiento: Las rentas de arrendamiento son de UF 477,50, pagadas mensualmente a contar desde junio 2011.
- Duración del contrato: 180 meses
    - Al término del contrato: Una vez cumplido el plazo de los 180 meses, se podrá:

    i. Devolver el inmueble arrendado a la arrendadora dentro de los 5 días hábiles siguientes al vencimiento del contrato, en perfecto estado de manutención y funcionamiento.

    ii. Celebrar un nuevo contrato de arrendamiento, de acuerdo a las estipulaciones que oportunamente acuerde el Banco Scotiabank Chile, siempre y cuando la arrendataria haya dado integro y oportuno cumplimiento a las obligaciones emanadas del contrato que termina.

    iii. Comprar el inmueble arrendado, siendo el precio de compraventa el equivalente a la última renta mensual estipulada, que se debe pagar dentro de los 10 días siguientes al vencimiento de la cuota 180.

- Acuerdos significativos: Se podrá adquirir anticipadamente el bien arrendado, solo a partir del mes 60, en cuyo caso el precio de compraventa será la suma de las rentas pendientes, más el precio de la opción de compra.

  Las mejoras de cualquier naturaleza que se introduzcan al bien arrendado, pertenecerán al Banco Scotiabank Chile, pudiendo la arrendataria sacar las incorporaciones, siempre y cuando no causare detrimento al inmueble arrendado.

- La arrendataria requerirá consentimiento previo de la arrendadora en:

    i. Introducirle modificaciones, mejoras o alteraciones

    ii. Constituir cualquier derecho sobre el bien a favor de terceros y ceder los derechos.

    iii. En caso de subarrendar se debe indicar la individualización del subarrendatario al Banco Scotiabank Chile.

NOTA 15. PROPIEDADES, PLANTAS Y EQUIPOS (CÓDIGO 12.11.090) (*IAS 16*)

Los bienes del activo fijo físico han sido valorizados a su costo de adquisición (según NIC N° 16), excluyendo los costos de mantención periódica, menos depreciación acumulada y deterioros acumulados. Tal costo incluye el costo de reemplazar parte del activo fijo cuando estos son incurridos, si se cumplen los criterios de reconocimiento, el activo fijo se deprecia linealmente durante su vida útil económica.

Los valores residuales de los activos, las vidas útiles y los métodos de depreciación son revisados y ajustados si corresponden, al cierre de cada estado financiero.

15.1 Políticas contables para propiedades, plantas y equipos

Los terrenos, edificios, plantas y equipos y equipamiento de tecnología de la información se presentan valorizados a su valor de adquisición corregido monetariamente hasta el 31 de diciembre de 2008, en forma posterior y de acuerdo a la normativa IFRS se ha descontinuado la aplicación de esta revalorización.

Las depreciaciones se determinaron sobre la base del método lineal, conforme a los años de vida útil de los respectivos bienes, excepto los valores de terrenos, los cuales no se deprecian.

15.2 Vidas útiles estimadas o tasas de depreciación para propiedades, planta y equipo.

La Administradora deberá revelar las vidas útiles o los porcentajes de depreciación utilizados. Las vidas útiles asignadas a cada tipo de activos son los siguientes:

- Edificios. 120 años
- Terrenos. no se deprecia
- Plantas y Equipos. 10 años
- Equipamiento de Tecnologías de la Información. 3 años
- Mejoras de Bienes Arrendados. 5 años

Composición

Al 31 de diciembre de 2015 y 2014 es el siguiente:

Año 2015

Concepto	Activo Bruto M$	Depreciación Acumulada M$	Activo Neto M$
Terrenos	6.549	0	6.549
Edificios	42.366	(22.167)	20.199
Planta y Equipos	220.662	(95.656)	125.006
Equipamiento de tecnologías de la información	293.687	(159.515)	134.172
Mejora de bienes arrendados	26.278	(9.704)	16.574
Otras propiedades planta y equipos (Edificio Tenderini N° 127Leasing)	2.892.277	(78.559)	2.813.718
Totales	**3.481.819**	**(365.601)**	**3.116.218**

Año 2014

Concepto	Activo Bruto M$	Depreciación Acumulada M$	Activo Neto M$
Terrenos	6.549	0	6.549
Edificios	42.366	(21.548)	20.818
Planta y Equipos	201.055	(64.900)	136.155
Equipamiento de tecnologías de la información	277.697	(111.518)	166.179
Mejora de bienes arrendados	1.877.437	(198.644)	1.678.793
Otras propiedades planta y equipos (Edificio Tenderini N° 127Leasing)	1.307.074	(101.661)	1.205.413
Totales	**3.712.178**	**(498.271)**	**3.213.907**

15.3 Otra información:

En función al giro de la Sociedad, esta no ha constituido provisiones por desmantelaciones, retiro o rehabilitación de propiedad, planta y equipos.

15.4 Conciliación de cambios en propiedades, plantas y equipos, por clases

Movimientos en propiedades, planta y equipo.

Conciliación de cambios en propiedades, plantas y equipos, por clases del ejercicio actual (**31-12-2015)**

-

			Construcc ión en curso	Terrenos	Edificios, neto	Planta y equipos, neto	Equipamiento de tecnologías de la información, neto	Instalaciones fijas y accesorios, neto	Vehículos de motor, neto	Mejoras de bienes arrendados , neto	Otras propiedades, planta y equipo, neto	Propiedades, planta y equipo, neto
Saldo inicial 01.01.2015			0	6.549	20.818	136.155	166.179	0	0	1.678.793	1.205.413	3.213.907
Cambios	Adiciones		0	0	0	19.607	15.989	0	0	15.409	2.892.277	2.943.282
	Adquisiciones mediante combinaciones de negocios		0	0	0	0	0	0	0	0	0	0
	Desapropiaciones		0	0	0	0	0	0	0	(1.637.108)	(1.198.151)	(2.835.259)
	Transferencias a (desde) activos no corrientes y grupos en desapropiación mantenidos para la venta		0	0	0	0	0	0	0	0	0	0
	Transferencias a (desde) propiedades de inversión			0	0							0
	Desapropiaciones mediante Enajenación de Negocios		0	0	0	0	0	0	0	0	0	0
	Retiros			0	0	0	0	0	0	0	0	0
	Gasto por depreciación				(619)	(30.756)	(47.996)	0	0	(40.520)	(85.821)	(205.712)
	Incrementos (disminución) por revalorización y por pérdidas por deterioro del valor (reversiones) reconocido en el patrimonio neto (1)	Incremento (Disminución) por revalorización reconocido en patrimonio neto		0	0	0	0	0	0	0	0	0
		Pérdida por deterioro reconocida en el patrimonio neto		0	0	0	0	0	0	0	0	0
		Reversiones de deterioro de valor reconocidas en el patrimonio neto		0	0	0	0	0	0	0	0	0
		Total (1)		0	0	0	0	0	0	0	0	0
	Incremento (disminución) por revalorización reconocido en el estado de resultados			0	0	0	0	0	0	0	0	0
	Pérdida por deterioro reconocida en el estado de resultados		0	0	0	0	0	0	0	0	0	0
	resultados		0	0	0	0	0	0	0	0	0	0
	Incremento (disminución) en el cambio de moneda extranjera		0	0	0	0	0	0	0	0	0	0
	Otros incrementos (disminución)		0	0	0	0	0	0	0	0	0	0
	Total cambios		0	0	(619)	(11.149)	(32.007)	0	0	(1.662.219)	1.608.305	(97.689)
Saldo final 31.12.2015			0	6.549	20.199	125.006	134.172	0	0	16.574	2.813.718	3.116.218

15.4 Conciliación de cambios en propiedades, plantas y equipos, por clases

Movimientos en propiedades, planta y equipo.

Conciliación de cambios en propiedades, plantas y equipos, por clases del ejercicio anterior (**31-12-2014)**

			Construcc ión en curso	Terrenos	Edificios, neto	Planta y equipos, neto	Equipamiento de tecnologías de la información, neto	Instalaciones fijas y accesorios, neto	Vehículos de motor, neto	Mejoras de bienes arrendados , neto	Otras propiedades, planta y equipo, neto	Propiedades, planta y equipo, neto
Saldo inicial 01.01.2014			0	6.549	21.436	154.044	205.133	0	0	1.760.044	1.234.459	3.381.665
Cambios	Adiciones		0	0	0	11.163	7.654	0	0	67.691	0	86.508
	Adquisiciones mediante combinaciones de negocios		0	0	0	0	0	0	0	0	0	0
	Desapropiaciones		0	0	0	0	0	0	0	0	0	0
	Transferencias a (desde) activos no corrientes y grupos en desapropiación mantenidos para la venta		0	0	0	0	0	0	0	0	0	0
	Transferencias a (desde) propiedades de inversión			0	0							0
	Desapropiaciones mediante Enajenación de Negocios		0	0	0	0	0	0	0	0	0	0
	Retiros			0	0	0	0	0	0	0	0	0
	Gasto por depreciación				(618)	(29.052)	(46.608)	0	0	(148.942)	(29.046)	(254.266)
	Incrementos (disminución) por revalorización y por pérdidas por deterioro del valor (reversiones) reconocido en el patrimonio neto (1)	Incremento (Disminución) por revalorización reconocido en patrimonio neto		0	0	0	0	0	0	0	0	0
		Pérdida por deterioro reconocida en el patrimonio neto		0	0	0	0	0	0	0	0	0
		Reversiones de deterioro de valor reconocidas en el patrimonio neto		0	0	0	0	0	0	0	0	0
		Total (1)		0	0	0	0	0	0	0	0	0
	Incremento (disminución) por revalorización reconocido en el estado de resultados			0	0	0	0	0	0	0	0	0
	Pérdida por deterioro reconocida en el estado de resultados		0	0	0	0	0	0	0	0	0	0
	resultados		0	0	0	0	0	0	0	0	0	0
	Incremento (disminución) en el cambio de moneda extranjera		0	0	0	0	0	0	0	0	0	0
	Otros incrementos (disminución)		0	0	0	0	0	0	0	0	0	0
	Total cambios		0	0	(618)	(17.889)	(38.954)	0	0	(81.251)	(29.046)	(167.758)
Saldo final 31.12.2014			0	6.549	20.818	136.155	166.179	0	0	1.678.793	1.205.413	3.213.907

15.5 Información adicional a revelar en propiedades, plantas y equipos

Al 31 de diciembre de 2015 y 2014, no existen propiedades, planta y equipo entregados como garantía.

NOTA 16. PÉRDIDAS POR DETERIORO DEL VALOR DE LOS ACTIVOS *(IAS 36)*

Al 31 de diciembre de 2015 y 2014, la Sociedad presenta diversos tipo de activos de larga vida, tal cual señalan los criterios contables, se aplicara en la medida que existan antecedentes que demuestren una pérdida de valor a estos activos un test de deterioro.

Como periodo de transición, la Sociedad ha efectuado evaluaciones de los valores de recupero versus los costos netos registrados contablemente. Para tales efectos se ha realizado lo siguiente:

Activos fijos

Se han obtenido tasaciones de los bienes raíces que señalan que los valores de mercado son mayores a los valores contables, en consideración a que la política de la Sociedad es valorizar estos a su valor de costo, no se han originado deterioros por este concepto.

Otros activos fijos, en función de los plazos de amortización y los valores de recupero de estos activos, no se aprecia que generen perdidas productos de menores ingresos, que los que se estimaron al momento de su compra.

Inversiones en títulos no transables.

Al 31 de diciembre de 2015 y 2014, en atención a la existencia de pactos de accionistas y acuerdos de actuación conjunta suscritos entre los accionistas de las sociedades Administradora de Fondos de Cesantía de Chile II S.A. (AFC II), Administradora de Fondos de Cesantía de Chile S.A. (AFC I) y Sociedad de Administración Previsional S.A. (Previred), se determinó que A.F.P. Planvital S.A. tiene influencia significativa en la administración de dichas sociedades. En virtud de lo anterior, aquellas sociedades deben ser consideradas como empresas coligadas, aplicando para su valorización el Valor Patrimonial.

Plusvalía Comprada (Goodwill)

Al 31 de diciembre de 2015 y 2014, la sociedad efectuó el test de deterioro sobre este activo, concluyendo que no hay indicio de pérdida de valor.

NOTA 17. ACTIVOS INTANGIBLES NETO (CÓDIGO 12.11.080)

Bajo este rubro la Sociedad incluye principalmente el exceso del costo de la combinación de negocios sobre la participación de la adquiriente en el valor razonable neto de los activos, pasivos y pasivos contingentes que se han reconocido.

El método aplicado sobre la principal adquisición, fue sobre la base de los estados financieros auditados para la fusión, de fecha 29 de febrero de 2004, la cual fue aprobada por oficio Nº 3531 de 1 de Marzo de 2004 de la Superintendencia de Pensiones. La Administradora procedió a la elaboración del correspondiente balance a valor justo, registrándose bajo este rubro aquella parte asignada a los activos no cuantificables.

Hasta el 31 de diciembre de 2008 la Sociedad amortizaba estos valores en plazos estimados de retorno de la inversión, esto es 20 año promedio. A partir del año 2009, se descontinuó la amortización de este menor valor, en conformidad con lo establecido en la NIC Nº 38. En la actualidad se efectúa un test de deterioro sobre dicho activo, con el fin de evaluar si hay indicios de pérdida de valor.

Método utilizado para expresar la amortización de activos intangibles identificables (vida o tasa).

	Vida o Tasa Mínima	Vida o Tasa Máxima
Vida o tasa para costos de desarrollo	-	-
Vida o tasa para patentes, marcas registradas y otros derechos	-	-
Vida o tasa para programas informáticos	6 años	6 años
Vida o tasa para otros activos intangibles identificables	5 años	5 años

17.1 Información a revelar sobre activos intangibles.

Ejercicio actual: (**31-12-2015)**

Movimientos en Activos Intangibles Identificables		Costos de desarrollo, neto	Patentes, marcas registradas y otros derechos, neto	Programas informáticos, neto	Otros activos intangibles identificables, neto	Activos intangibles identificables, neto
Saldo inicial 01.01.2015		0	0	94.024	8.372.964	8.466.988
Cambios:						
Adiciones por desarrollo interno		0	0	0	0	0
Adiciones		0	0	2.659	0	2.659
Adquisiciones mediante combinaciones de negocios		0	0	0	0	0
Desapropiaciones		0	0	0	0	0
Transferencias a (desde) activos no corrientes y grupos en enajenación mantenidos para la venta		0	0	0	0	0
Desapropiaciones mediante enajenación de negocios		0	0	0	0	0
Retiros		0	0	0	0	0
Amortización		0	0	(19.150)	0	(19.150)
Incrementos (disminuciones) por revalorización y por pérdidas por deterioro del valor (reversiones) reconocido en el patrimonio neto:		0	0	0	0	0
	Incremento (disminución) por revalorización reconocido en patrimonio neto	0	0	0	0	0
	Pérdida por deterioro reconocida en el patrimonio neto	0	0	0	0	0
	Reversiones de deterioro de valor reconocidas en el patrimonio neto	0	0	0	0	0
Incremento (disminución) por revalorización reconocido en el estado de resultados		0	0	0	0	0
Pérdida por deterioro reconocida en el estado de resultados		0	0	0	0	0
Reversiones de deterioro de valor reconocidas en el estado de resultados		0	0	0	0	0
Incremento (disminución) en el cambio de moneda extranjera		0	0	0	0	0
Otros incrementos (disminuciones)		0	0	0	0	0
Cambios, total		0	0	0	0	0
Saldo final 31.12.2015		0	0	77.533	8.372.964	8.450.497

ADMINISTRADORA DE FONDOS DE PENSIONES PLANVITAL S.A.
NOTAS EXPLICATIVAS A LOS ESTADOS FINANCIEROS
CONSOLIDADOS

17.1 Información a revelar sobre activos intangibles.

Ejercicio anterior: (**31-12-2014)**

Movimientos en Activos Intangibles Identificables		Costos de desarrollo, neto	Patentes, marcas registradas y otros derechos, neto	Programas informáticos, neto	Otros activos intangibles identificables, neto	Activos intangibles identificables, neto
Saldo inicial 01.01.2014		0	0	30.630	8.372.964	8.403.594
Cambios:						
Adiciones por desarrollo interno		0	0	0	0	0
Adiciones		0	0	76.342	0	76.342
Adquisiciones mediante combinaciones de negocios		0	0	0	0	0
Desapropiaciones		0	0	0	0	0
Transferencias a (desde) activos no corrientes y grupos en enajenación mantenidos para la venta		0	0	0	0	0
Desapropiaciones mediante enajenación de negocios		0	0	0	0	0
Retiros		0	0	0	0	0
Amortización		0	0	(12.948)	0	(12.948)
Incrementos (disminuciones) por revalorización y por pérdidas por deterioro del valor (reversiones) reconocido en el patrimonio neto:		0	0	0	0	0
	Incremento (disminución) por revalorización reconocido en patrimonio neto	0	0	0	0	0
	Pérdida por deterioro reconocida en el patrimonio neto	0	0	0	0	0
	Reversiones de deterioro de valor reconocidas en el patrimonio neto	0	0	0	0	0
Incremento (disminución) por revalorización reconocido en el estado de resultados		0	0	0	0	0
Pérdida por deterioro reconocida en el estado de resultados		0	0	0	0	0
Reversiones de deterioro de valor reconocidas en el estado de resultados		0	0	0	0	0
Incremento (disminución) en el cambio de moneda extranjera		0	0	0	0	0
Otros incrementos (disminuciones)		0	0	0	0	0
Cambios, total		0	0	0	0	0
Saldo final 31.12.2014		0	0	94.024	8.372.964	8.466.988

17.2 Detalle de activos intangibles identificables individuales significativos.

	31.12.2015 M$	31.12.2014 M$
Menor valor de inversión (neto)	8.372.964	8.372.964
Total	8.372.964	8.372.964

17.3 Información a revelar sobre la Plusvalía adquirida

	31.12.2015 M$	31.12.2014 M$
Saldo Inicial neto	8.372.964	8.372.964
Plusvalía adquirida, Bruto, Saldo inicial	8.372.964	8.372.964
Deterioro de Valor Acumulado, Plusvalía adquirida, Bruto, Saldo inicial	0	0
Cambios	0	0
Plusvalía adicional reconocida	0	0
Dada de baja en cuentas de desapropiación de negocios	0	0
Transferencia a (desde) Activos no corrientes y Grupos en desapropiación mantenidos para la venta	0	0
Ajustes por reconocimiento posterior de activos por impuestos diferidos	0	0
Pérdidas por deterioro reconocida en el estado de resultados	0	0
Incremento (Disminución) en el cambio de moneda extranjera	0	0
Otros incrementos (disminuciones)	0	0
Total Deterioro	0	0
Saldo Inicial neto	8.372.964	8.372.964
Plusvalía adquirida, Bruto	8.372.964	8.372.964
Deterioro de Valor Acumulado, Plusvalía adquirida	0	0

NOTA 18 INVERSIONES EN COLIGADAS (Código 12.11.060)

Para Sociedad Administradora de Fondos de Cesantía de Chile II S.A. (AFC II), Sociedad Administradora de Fondos de Cesantía de Chile S.A. (AFC I) y la sociedad Servicios de Administración Previsional S.A. (Previred), en atención a la existencia de pactos de accionistas y acuerdos de actuación conjunta suscritos por Administradora de Fondos de Pensiones Planvital S.A., se ha determinado que esta última tiene influencia significativa en la administración de las primeras, razón por la cual deben ser consideradas como empresas coligadas, aplicando para su valorización el Valor Patrimonial.

Sociedad Administradora de Fondos de Cesantía de Chile II S.A. inició sus operaciones el día 7 de octubre de 2013. La participación de Administradora de Fondos de Pensiones Planvital S.A. en dicha sociedad asciende al 5,30% de la propiedad.

Al 31 de diciembre de 2015, el porcentaje de participación en la Administradora de Fondos de Cesantía de Chile S.A. en liquidación, corresponde al 5,3% esto según acuerdo en la decima octava junta extraordinaria de accionistas de la sociedad, de fecha 29 de diciembre de 2014.

Administradora de Fondos de Pensiones Planvital S.A. tiene una participación de 3,93% en la propiedad de Sociedad de Administración Previsional S.A. (Previred).

Información Financiera Resumida de Coligadas, totalizada

Administradora de Fondo de Cesantía	31.12.2015 M$	31.12.2014 M$
Activo		
Corrientes de coligadas	1.579.096	1.664.107
No corrientes de coligadas	0	0
Total de coligadas	**1.579.096**	**1.664.107**
Pasivos		
Corrientes de coligadas	0	25.276
No corrientes de coligadas	1.579.096	1.638.831
Total de coligadas	**1.579.096**	**1.664.107**
Suma de ingresos ordinarios de coligadas	83.809	531.589
Suma de gastos ordinarios de coligadas	(104.960)	(422.121)
Suma de la ganancia(perdida) neta de coligadas	**(21.151)**	**109.468**

Servicios de Administración Previsional	31.12.2015 M$	31.12.2014 M$
Activo		
Corrientes de coligadas	8.594.181	7.127.021
No corrientes de coligadas	9.077.445	9.537.651
Total Activos de coligadas	**17.671.626**	**16.664.672**
Pasivos		
Corrientes de coligadas	8.120.853	7.270.895
No corrientes de coligadas	9.550.773	9.393.777
Total Pasivo de coligadas	**17.671.626**	**16.664.672**
Suma de ingresos ordinarios de coligadas	22.461.294	20.591.688
Suma de gastos ordinarios de coligadas	(9.937.718)	(11.455.859)
Suma de la ganancia(perdida) neta de coligadas	**12.523.576**	**9.135.829**

Administración de Fondos de Cesantía II	31.12.2015 M$	31.12.2014 M$
Activo		
Corrientes de coligadas	9.730.600	7.882.704
No corrientes de coligadas	7.322.847	7.200.352
Total Activos de coligadas	**17.053.447**	**15.083.056**
Pasivos		
Corrientes de coligadas	3.010.628	2.041.401
No corrientes de coligadas	14.042.819	13.041.655
Total Pasivo de coligadas	**17.053.447**	**15.083.056**
Suma de ingresos ordinarios de coligadas	23.336.091	19.780.374
Suma de gastos ordinarios de coligadas	(22.187.666)	(18.559.300)
Suma de la ganancia(perdida) neta de coligadas	**1.148.425**	**1.221.074**

Detalle de Inversiones en coligadas

Nombre:	Sociedad Administradora de Fondos de Cesantía S.A.	
Costo de la inversión en M$:	83.692	
País de asociada:	Chile	
Actividades principales de la asociada:	Administrar: "Fondo de Cesantía" y "Fondo de Cesantía Solidario"	
moneda de control:	Pesos	
	31.12.2015	31.12.2014
N° Acciones	11.319	11.319
Porcentaje de participación en coligadas significativa Directa	5,30%	5,30%
Porcentaje de participación en coligadas significativa indirecta	-	-
Porcentaje de poder de voto en coligadas significativa cuando difiera del porcentaje de propiedad	0	0

Nombre:	Servicio de Administración Previsional	
Costo de la inversión en M$:	369.439	
País de asociada:	Chile	
Actividades principales de la asociada:	Declaración y pago de cotizaciones previsionales por Internet	
moneda de control:	Pesos	
	31.12.2015	31.12.2014
N° Acciones	29.306	29.306
Porcentaje de participación en coligadas significativa	3,93%	3,93%
Porcentaje de poder de voto en coligadas significativa cuando difiera del porcentaje de propiedad	0	0

Nombre:	Sociedad Administradora de Fondos de Cesantía II S.A. (*)	
Costo de la inversión en M$:	728.397	
País de asociada:	Chile	
Actividades principales de la asociada:	Administrar: "Fondo de Cesantía" y "Fondo de Cesantía Solidario"	
moneda de control:	Pesos	
	31.12.2015	31.12.2014
N° Acciones	30.210	30.210
Porcentaje de participación en coligadas significativa	5,30%	5,30%
Porcentaje de poder de voto en coligadas significativa cuando difiera del porcentaje de propiedad	0	0

(*) Esta es la nueva empresa que administra los Fondos de Cesantía a partir de Octubre del año 2013

Movimientos en Inversiones en coligadas

Administradora de Fondo de Cesantía	31.12.2015 M$	31.12.2014 M$
Saldo inicial, inversiones en coligadas contabilizados por el método de la participación	**86.858**	**379.005**
Adiciones, inversiones en coligadas	0	0
Desapropiaciones, inversiones en coligadas	0	0
Plusvalía comprada en coligadas transferida a plusvalía comprada, inversiones en coligadas	0	0
Participación en ganancia (pérdida) ordinaria, inversiones en coligadas	(3.166)	1.054
Participación en partidas de ejercicios anteriores, inversiones en coligadas	0	0
Dividendos recibidos, inversiones en coligadas	0	(293.201)
Deterioro de valor, inversiones en coligadas	0	0
Reversión de deterioro de valor, inversiones en coligadas	0	0
Incremento (disminución), inversiones de coligadas	0	0
Total, cambiasen inversiones en entidades coligadas, total	0	0
Saldo final, inversiones en coligadas contabilizados por el método de la participación	**83.692**	**86.858**

Servicio de Administración Previsional	31.12.2015 M$	31.12.2014 M$
Saldo inicial, inversiones en coligadas contabilizados por el método de la participación	**365.028**	**223.082**
Adiciones, inversiones en coligadas	0	0
Desapropiaciones, inversiones en coligadas	0	0
Plusvalía comprada en coligadas transferida a plusvalía comprada, inversiones en coligadas	0	0
Participación en ganancia (pérdida) ordinaria, inversiones en coligadas	382.735	495.642
Participación en partidas de ejercicios anteriores, inversiones en coligadas	0	0
Dividendos recibidos, inversiones en coligadas	(378.324)	(363.483)
Deterioro de valor, inversiones en coligadas	0	0
Reversión de deterioro de valor, inversiones en coligadas	0	0
Incremento (disminución), inversiones de coligadas	0	9.787
Total, cambiasen inversiones en entidades coligadas, total	0	0
Saldo final, inversiones en coligadas contabilizados por el método de la participación	**369.439**	**365.028**

Sociedad Administradora de Fondo de Cesantía II S.A.	31.12.2015 M$	31.12.2014 M$
Saldo inicial, inversiones en coligadas contabilizados por el método de la participación	**670.306**	**690.509**
Adiciones, inversiones en coligadas	0	0
Desapropiaciones, inversiones en coligadas	0	0
Plusvalía comprada en coligadas transferida a plusvalía comprada, inversiones en coligadas	0	0
Participación en ganancia (pérdida) ordinaria, inversiones en coligadas	58.091	(20.203)
Participación en partidas de ejercicios anteriores, inversiones en coligadas	0	0
Dividendos recibidos, inversiones en coligadas	0	0
Deterioro de valor, inversiones en coligadas	0	0
Reversión de deterioro de valor, inversiones en coligadas	0	0
Incremento (disminución), inversiones de coligadas	0	0
Total, cambiasen inversiones en entidades coligadas, total	0	0
Saldo final, inversiones en coligadas contabilizados por el método de la participación	**728.397**	**670.306**

Principales Accionistas

Sociedad Administradora de Fondo de Cesantía de Chile S.A.

RUT	Sociedad	% de participación 2015
98.000.400-7	A.F.P Provida S.A. directa	49,20
98.000.000-1	A.F.P Capital S.A. directa	29,40
98.001.000-7	A.F.P Cuprum S.A directa	16,10
98.001.200-k	A.F.P Planvital S.A. directa	5,30
Total		100,00

Con fecha 29 de diciembre de 2014, la Décimo Octava Junta Extraordinaria de Accionistas de la Sociedad Administradora de Fondos de Cesantia de Chile S.A., en liquidación, acordó disminuir el capital social en la suma de $123.093.885, mediante la cancelación de las 63.782 acciones de propia emisión que a esa fecha era titular la sociedad, por compra que había hecho al accionistas A.F.P. Habitat S.A.. Con la disminución de capital indicada, el nuevo capital social quedó reducido a la suma de $ 409.773.217, dividido en 212.327 acciones ordinarias, nominativas, de una serie y sin valor nominal, que se distribuyen entre 4 accionistas en la proporción indicada en el cuadro precedente.

Servicios de Administración Previsionales S.A.

RUT	Sociedad	% de participación 2015
98.000.400-7	A.F.P Provida S.A.	37,87
98.000.100-8	A.F.P Habitat S.A.	23,14
98.000.000-1	A.F.P Capital S.A.	22,64
98.001000-7	A.F.P Cuprum S.A	12,42
98.001200-k	A.F.P Planvital S.A.	3,93
Total		100,00

Sociedades Administradora de Fondos de Cesantia de Chile II S.A.

RUT	Sociedad	% de participación 2015
76.520.070-9	BBVA Rentas e Inversiones Limitada	48,60
98.000.000-1	A.F.P Capital S.A.	29,40
98.001000-7	A.F.P Cuprum S.A	16,70
98.001200-k	A.F.P Planvital S.A.	5,30
Total		**100,00**

Al 31 de diciembre de 2015 y 2014, se representan en la cuenta "inversiones en coligadas contabilizadas por el método de la participación" las inversiones en AFC, Previred, AFC II., el detalle es el siguiente:

Detalle de inversiones en Coligadas	31.12.2015 M$	31.12.2014 M$
Administradora de Fondos de Cesantía S.A	83.692	86.858
Servicio de Administración Previsional S.A.	369.439	365.028
Administradora de Fondos de Cesantía II S.A	728.397	670.306
Total inversiones coligadas contabilizadas por el método participación	**1.181.528**	**1.122.192**

NOTA 19 OTRAS CUENTAS POR PAGAR (CÓDIGO 21.11.040.110)

El detalle de los saldos al 31 de diciembre de 2015 y 2014, es el siguiente:
(Código 21.11.040.110)

Nombre del Acreedor	Origen de la Deuda	Fecha	31.12.2015 M$
Bolsa de Comercio de Santiago	D. Bolsa y Arrdo.T.	31-12-2015	5.449
Iron Mountain Chile S.A.	Bodegaje	31-12-2015	10.065
Deposito Central de Valores S.A.	Custodia	31-12-2015	11.188
Telefonica Empresas Chile S.A.	Telefonia	31-12-2015	15.886
Ingemas Operaciones Ltda.	Computación	31-12-2015	16.252
Banco del Estado de Chile	Serv. Pago Pensiones	31-12-2015	17.471
Ingenia Global Ltda.	Asesoria	31-12-2015	18.492
Adexus S.A.	Computación	31-12-2015	21.044
Sonda S.A.	Computación	31-12-2015	19.610
C.C.A.F. de Los Andes	Recaudación	31-12-2015	24.597
Subtotal(N° de Acreedores: 10)			160.054
Otras Cuentas por Pagar			
(*)Cheques Caducos año 2011 (N° de Cheques : 72)			5.173
(*)Cheques Caducos año 2012 (N° de Cheques : 72)			2.299
(*)Cheques Caducos año 2013 (N° de Cheques : 57)			4.149
(*)Cheques Caducos año 2014 (N° de Cheques : 67)			3.262
(*)Cheques Caducos año 2015 (N° de Cheques : 46)			3.286
Proveedores (N° de Acreedores : 72)			44.483
Acreedores Varios (N° de Acreedores : 11)			165.797
Subtotal Otras Cuentas por Pagar (N° de Acreedores: 397)			228.449
(**) Dividendos por pagar			1.243.067
Total (Código 21.11.040.110)			1.631.570

Nombre del Acreedor	Origen de la Deuda	Fecha	31.12.2014 M$
Sociedad de Marketing Directo Red Post Ltda.	Publicidad	31-12-2014	8.113
Iron Mountain Chile S.A.	Bodegaje	31-12-2014	8.569
Ricoh Chile S.A.	Fotocopias	31-12-2014	9.219
Bola Ocho Produc. Marketing y Gestión S.A.	Publicidad	31-12-2014	10.636
Empresa de Correos de Chile	Correo	31-12-2014	11.648
Telefónica Empresas Chile S.A.	Telefonía	31-12-2014	13.422
Alta Esfera Comunicaciones S.A.	Publicidad	31-12-2014	15.779
Adexus S.A.	Computación	31-12-2014	20.195
Ernst & Young Serv. Profesionales de Auditoria y Asesorías Ltda.	Asesorías	31-12-2014	24.562
Sonda S.A.	Computación	31-12-2014	42.054
Subtotal(N° de Acreedores: 10)			164.197
Otras Cuentas por Pagar			
(*)Cheques Caducos año 2010 (N° de Cheques : 97)			15.848
(*)Cheques Caducos año 2011 (N° de Cheques : 75)			8.512
(*)Cheques Caducos año 2012 (N° de Cheques : 72)			2.299
(*)Cheques Caducos año 2013 (N° de Cheques : 58)			4.222
(*)Cheques Caducos año 2014 (N° de Cheques : 75)			14.732
Proveedores (N° de Acreedores : 107)			318.402
Acreedores Varios (N° de Acreedores : 11)			72.017
Subtotal Otras Cuentas por Pagar (N° de Acreedores: 495)			436.032
(**) Dividendos por pagar			9.301
Total (Código 21.11.040.110)			609.530

(*) Los cheques caducos corresponden principalmente a pago de servicios de proveedores y de finiquitos laborales no cobrados. Solo se consideran cheques emitidos con una data inferior a cinco años, por aplicación de causa de prescripción, cabe destacar que estos documentos fueron entregados en su oportunidad a nuestros acreedores.

(**) Los Dividendos por pagar, corresponden en un 99.25% a dividendos acordado en la Junta Ordinaria de Accionistas, celebrada con fecha 30 de abril de 2015, cuando se aprobó la distribución de la suma de M$ 1.257.465, quedando pendiente de retiro por parte de los accionistas M$ 1.233.770.

NOTA 20 PRÉSTAMOS QUE DEVENGAN INTERESES (Código 21.11.010 – 22.11.010)

Código 21.11.010	**31.12.2015 M$**	**31.12.2014 M$**
Banco Scotiabank (Arrendamiento financiero)	149.214	79.997
Banco de Crédito e Inversiones	88.500	0
Subtotal Préstamos que devenguen intereses corrientes	**237.714**	**79.997**
Código 22.11.010		
Banco Scotiabank (Arrendamiento financiero)	2.755.095	1.142.501
Banco de Crédito e Inversiones	5.000.000	0
Subtotal Préstamos que devenguen intereses no corrientes	**7.755.095**	**1.142.501**

Desglose de préstamos bancarios por institución financiera, monedas y vencimientos, totales.

Saldos al 31 de diciembre 2015

Institución Acreedora	Moneda	Tipo de amortización	Tasa UF anual	Tasa nominal mensual	Garantía	Corriente		No Corriente		
						Vencimientos	Total corrientes 31.12.2015 M$	Vencimientos		Total no corrientes 31.12.2015 M$
						12 meses M$		más de 1año hasta 5 años M$	más de 5 años M$	
Banco Scotiabank Chile	UF	Mensual	4,45%	0,360%	Con Garantía	149.214	149.214	666.269	2.088.826	2.755.095
Barco de Crédito e Inversiones	UF	Mensual	5,31%	0,000%	-	88.500	88.500	5.000.000	0	5.000.000
Total						**237.714**	**237.714**	**5.666.269**	**2.088.826**	**7.755.095**

Saldos al 31 de diciembre de 2014

Institución Acreedora	Moneda	Tipo de amortización	Tasa UF anual	Tasa nominal mensual	Garantía	Corriente		No Corriente		
						Vencimientos	Total corrientes 31.12.2014 M$	Vencimientos		Total no corrientes 31.12.2014 M$
						12 meses M$		más de 1año hasta 5 años M$	más de 5 años M$	
Banco Scotiabank Chile	UF	Mensual	5,15%	0,429%	Con Garantía	79.997	79.997	364.479	778.022	1.142.501
Total						**79.997**	**79.997**	**364.479**	**778.022**	**1.142.501**

NOTA 21 PROVISIONES: Pasivos Corrientes y no Corrientes (Código 21.11.060 y 22.11.060)

a) Pasivos Corrientes(Código 21.11.060)

	31.12.2015 M$	31.12.2014 M$
Provisión Vacaciones	391.189	357.692
Provisión Siniestralidad	28.402	34.133
Provisión Juicios Laborales	0	5.664
Provisión Dividendo Minimo obligatorio	0	1.670.341
Otras Provisiones	61.741	35.568
Total	**481.332**	**2.103.398**

A continuación se presenta una conciliación entre el valor inicial y final de cada una de las provisiones que mantiene la Administradora al 31 de diciembre de 2015:

DETALLE	Provisión de Vacaciones M$	Provisión de Siniestralidad M$	Provisión de Juicios Laborales M$	Provisión Dividendo Mínimo M$
Saldo inicial al 01 de enero de 2015	357.692	34.133	5.664	1.670.341
Aumento (disminución) en provisiones Existentes	111.793	(5.731)	(5.664)	0
Provisión utilizadas (pagos utilizados con cargo a la provisión)	(78.296)	0	0	(1.670.341)
Saldo al 31 de diciembre de 2015	**391.189**	**28.402**	**0**	**0**

Provisión de Vacaciones: El costo de las vacaciones de los empleados se registra sobre las bases devengadas mensuales y el consumo de este beneficio dependerá del uso del feriado legal que realicen los trabajadores.

Provisión de Siniestralidad: La Administradora efectúa esta provisión para cubrir los costos mayores a las liberaciones de las reservas por las pensiones transitorias y aportes adicionales.

Provisión de Juicios Laborales: A la fecha existen 3 juicios vigentes en conocimiento de tribunales de competencia en lo laboral (Ver Nota N° 33).

Provisión de dividendos mínimo obligatorio: De acuerdo a la ley de sociedades anónimas, se debe constituir al menos el 30% de las utilidades liquidas. Esta Provisión se liquida al año siguiente cuando se paga el dividendo definitivo.

Provisión por gestión de cobranza: No se realiza provisión por concepto de gestiones de cobranza que se le paga a los estudios jurídicos, debido a que el pago se realiza a dichos estudios en la medida que realicen dichas gestiones, momento en que facturan sus servicios y se les cancela de inmediato, lo que permite mantener un compromiso de cero. Cabe señalar que la gestión de cobranza significó en total, al 31 de diciembre de 2015 y 2014, un costo de M$ 45.586 y M$ 55.798 respectivamente.

Otras Provisiones: Las otras provisiones son pasivos por compromisos futuros que a la fecha de cierre aún no se recibía la documentación correspondiente: dietas y comités a directores, multas de la Superintendencia de Pensiones según oficio N° 1.897 de fecha 20 de enero de 2016 y oficio ordinario N° 30.727 de fecha 30 de diciembre de 2015.

b) Pasivos no Corrientes (Clase 22.11.060)

CONCEPTO	31.12.2015 M$	31.12.2014 M$
Provisiones	95.999	95.679
Total (Código 22.11.060)	**95.999**	**95.679**

En provisiones se registra lo normado por el Oficio Ordinario N° F-0283 de fecha 14 de enero de 1987 de la Superintendencia de Pensiones, el cual instruye la contabilización por responsabilidad residual por aquellos casos cuyas pensiones estén siendo financiadas por la Compañía de Seguros de Vida Centenario S.A. En el oficio ordinario N° 16999 de fecha de 28 de julio de 2015 de la Superintendencia de Pensiones, informó el total a considerar como provisión para el segundo semestre del año 2015, por un monto de 3.745,70 UF.

NOTA 22 PASIVOS ACUMULADOS (O DEVENGADOS) (Código 21.11.120)

	31.12.2015 M$	31.12.2014 M$
Remuneraciones por Pagar	12.608	12.111
Honorarios por Pagar	10.379	3.365
Finiquitos por Pagar	600	8.559
Leyes Sociales por Pagar AFP	36.618	33.968
Leyes Sociales por Pagar Isapres	23.066	21.223
Leyes Sociales por Pagar CCAF	18.516	17.741
Leyes Sociales por Pagar ACHS	2.927	2.681
*Otros	39.652	53.447
Total (Código 21.11.120)	**144.366**	**153.095**

*Otros: en este rubro se incluye seguro de cesantía, aporte patronal, rol privado, bienestar y descuentos Varios al personal (Gimnasio, sindicatos, Club deportivo.)

NOTA 23 CUENTAS POR PAGAR A OTRAS AFP (Clase código 21.11.040.080)

Al 31 de diciembre de 2015 y 2014, la Sociedad no registra saldo por este concepto.

NOTA 24 RETENCIONES A PENSIONADOS (Clase código 21.11.040.090)

Retenciones a Pensionados	31-12-2015 M$	31-12-2014 M$
Retención Salud	547.710	486.842
Impuesto Único	1.765	2.982
Cajas de Compensación	190.370	201.680
TOTAL (Código 21.11.040.090)	739.845	691.504

NOTA 25. COTIZACIONES DE SALUD DE AFILIADOS INDEPENDIENTES Y PENSIONADOS (Clase código 21.11.040.030 - 21.11.040.090).

En conformidad a lo establecido en el D.L. Nº 3.500 de 1980, la Administradora debe recaudar las cotizaciones de salud de los afiliados independientes y descontar la cotización de salud de las pensiones que financia con los Fondos de Pensiones para enterarlas en el Fondo Nacional de Salud o la Institución de Salud Previsional que corresponda.

En virtud a lo anterior, los saldos de estas cuentas representan las cotizaciones recaudadas y que deberán ser enteradas en el Fondo Nacional de Salud o en las respectivas Instituciones de Salud Previsional, durante el transcurso del mes próximo, de acuerdo a las normas vigentes.

El saldo adeudado a la fecha de los estados financieros se determinó de la siguiente manera:

a) Independientes	31.12.2015 M$	31.12.2014 M$
Saldo al cierre del ejercicio anterior	87.303	65.386
Recaudaciones de cotizaciones de salud del ejercicio	1.739.662	856.173
Giros al Fondo Nacional de Salud en el ejercicio	(1.645.951)	(834.256)
Saldos al cierre del período (Clase código 21.11.040.030)	181.014	87.303

b) Pensionados	31.12.2015 M$	31.12.2014 M$
Saldo al cierre del ejercicio anterior	486.842	422.200
Retención de cotizaciones de salud a pensionados en el ejercicio	6.073.944	5.387.146
Giros al Fondo Nacional de Salud en el ejercicio	(5.574.808)	(4.894.679)
Giros a Isapres en el ejercicio	(438.268)	(427.825)
Subtotal cotizaciones de Pensionados (*)	547.710	486.842

(*) Nota: Estos saldos forman parte de la cuenta retenciones a pensionados código 21.11.040.090).

NOTA 26. PENSIONES POR PAGAR (CÓDIGO 21.11.040.040)

Representa el monto a pagar de los beneficios previsionales establecidos en el Decreto Ley 3.500

El saldo de este ítem al 31 de diciembre de 2015 y 2014, es de M$ 161.342 y M$ 274.072, respectivamente.

Concepto	31.12.2015 M$	31.12.2014 M$
Pensiones Cubierta por reaseguros (Ex Centenario)	0	0
Cheques Prescritos - Pensiones (*)	161.342	274.072
Total	**161.342**	**274.072**

(*) Nota: Corresponden a cheques prescritos de pensiones no cobrados por los afiliados, los cuales datan desde el año 1999, por lo cual esta administración está efectuando el levantamiento del proceso de regularización de estos cheques, estimando un plazo de término aproximado de este proyecto de tres años para regularizar estos movimientos, debido a su antigüedad, lo que hace más largo el proceso de regularización. Con fecha 7 de marzo de 2014, la Superintendencia de Pensiones envío el oficio N° 4500, el cual instruye lo estipulado en el Libro IV, Titulo VII, Letra A y el Libro III, Titulo I Letra I Capítulo VIII, del Compendio de Normas de la Superintendencia de Pensiones. Posteriormente solicitó estado de avances en el oficio N° 17.359 de fecha 31 de julio de 2014.

NOTA 27. PROPIEDAD Y CAPITAL DE LA ADMINISTRADORA

27.1 Propiedad

Nombre de 10 mayores accionistas	Tipo de persona	RUT	Participación de propiedad %	Número de acciones
1. Asesorías e Inversiones Los Olmos S.A.	D	96.955.270-1	86,11	1.697.555.975
2. Inversiones Las Gaviotas Ltda.	D	77.747.120-1	8,21	161.878.794
3. Inversiones Soria Ltda.	D	76.204.552-4	2,28	44.982.454
4. BBVA Corredores de Bolsa Ltda.	D	96.535.720-3	1,17	23.030.733
5. Inversiones Hiru Ltda.	D	76.416.898-4	0,94	18.469.517
6. Hanegar Company S.A.	E	29/09	0,71	14.088.275
7. Sociedad de Inversioones y Rentas Inmobiliarias Pigoi Ltda.	D	79.948.680-6	0,54	10.522.747
8. Silva Garín Patricio	A	1.847.993-1	0,01	175.386
9. Sociedad Inversiones Trabajadores Telefónicos	D	96.686.320-K	0,00	36.320
10. Mesanor A.G.	D	72.502.200-K	0,00	27.218
Sub total 10 mayores accionistas			99,97	1.970.767.419
11. Otros Accionistas (4.020 en total)			0,03	508.498
Total			100,00	1.971.275.917

Entidad controladora: Asesorías e Inversiones Los Olmos S.A.
Porcentaje de la propiedad de la entidad controladora: 86,11%

27.2 Capital Pagado (Código 23.11.010)

Numero de acciones:

Serie	N° de acciones suscritas	N° de acciones pagadas	N° de acciones con derecho a voto
Sin serie	1.971.275.917	1.971.275.917	1.971.275.917

Capital (monto – M$)

Serie	Capital suscrito M$	Capital pagado M$
Sin serie	34.986.498	34.986.498

La Vigésimo Cuarta Junta Extraordinaria de Accionistas, celebrada con fecha 30 de abril de 2015, acordó aumentar el capital social en la suma de $1.257.464.766, mediante la emisión de 65.414.595 acciones de pago, sin valor nominal, a un precio de $ 19,223 por acción, que corresponde al valor libro por acción según el Balance General al 31 de Diciembre de 2014, una vez distribuido el dividendo definitivo mínimo obligatorio. Con el aumento de capital indicado, el capital social estatutario de la Sociedad pasará de la suma de $ 34.986.497.737, dividido en 1.971.275.917 acciones ordinarias, nominativas y sin valor nominal, íntegramente suscrito y pagado a la fecha, a la suma de $ 36.243.962.503, dividido en 2.036.690.512 acciones nominativas, ordinarias y sin valor nominal. La inscripción de la citada emisión de acciones en el registro de valores de la Superintendencia de Valores y Seguros se encuentra actualmente en trámite.

En Junta Extraordinaria de Accionistas celebrada el día 30 de abril de 2014, se acordó aumentar el capital social en la suma de $ 5.140.844.000, mediante la emisión de 289.117.796 acciones de pago, sin valor nominal, a un precio de $ 17,78114 por acción, que corresponde al valor libro por acción según el Balance General al 31 de Diciembre de 2013. Durante el primer período de opción preferente de suscripción, un total de 12 accionistas ejercieron su derecho, suscribiendo un total de 282.615.816 acciones, quedando un saldo remanente sin suscribir de 6.501.980 acciones, para ser ofrecidas en el segundo período de opción preferente el cual de extendió desde el 15 hasta el 21 de enero del año en curso, conforme a los términos indicados en aviso publicado con fecha 2 de diciembre del año 2014. El accionista Pigoi Ltda., suscribió la totalidad de las acciones disponibles en el segundo período de opción preferente de suscripción, ascendente a un total de 6.501.980 acciones.

- Durante el período 2015 y 2014, existen traspasos de acciones según el siguiente detalle:

Transacción	Accionistas Vendedor	RUT	Accionista Comprador	RUT	Total Acciones	Fecha Operación	Fecha Registro
Compra	Sociedad de Inversiones Pizarro Ltda.	78.422.280-2	INVER-DECO Inmobiliaria Ltda.	77.067.700-9	15.760.681	31-01-2014	31/01/2014
Compra	Victor Manuel Vera Vásquez	6.767.944-K	Banchile Corredores de Bolsa S.A.	96.571.220-8	90	14-07-2014	14/07/2014
Compra	Inver-Deco Inmobiliaria Ltda.	77.067.700-9	Inversiones Hiru Ltda.	76.416.898-4	18.469.517	29-12-2014	29/12/2014
Compra	Inversiones Rodas Ltda.	96.581.070-6	Inversiones las Gaviotas Ltda	77.747.120-1	161.878.794.	24/12/2014	19/01/2015

Las acciones de AFP Planvital S.A. son nominativas, ordinarias y sin valor nominal, sin distinción ni preferencia alguna de unas por sobre otras.

27.3 Otras Reservas (Codigo 23.11.030)		31.12.2015 M$		31.12.2014 M$
Bajo este rubro la Sociedad presenta lo siguiente:				
Saldo del Ejercicio	*	(35.992)		(35.992)
Total Otras reservas (Codigo 23.11.030)		(35.992)		(35.992)

27.4 Resultados retenidos (ganancias y pérdidas acumuladas) (Codigo 23.11.040)		31.12.2015 M$		31.12.2014 M$
Resultados acumulados (apertura)		2.521.210		3.699.622
Reversa Dividendos provisorios minimos		1.670.341		1.542.253
Reparto de Dividendos	**	(1.257.465)	***	(5.140.844)
Resultados período		(1.400.425)		5.567.802
Dividendos Provisorios		0		(1.670.341)
Ajuste Oficio Ordinario N° 4673 S.P. (Oficio Circular N° 856 SVS)		0	****	(1.477.282)
Total Resultados retenidos (ganancias y pérdidas acumuladas) (Codigo 23.11.040)		1.533.661		2.521.210

*Se origina por la eliminación de la corrección monetaria del capital pagado, pérdida por compra de acciones de su propia emisión, sobreprecio de acciones propias y por el ajuste del impuesto diferido del encaje por la aplicación de la norma NIIF, de acuerdo a lo indicado en Oficio Ordinario N° 19.442 de fecha 10 de agosto de 2009, emitido por la Superintendencia de Pensiones.

Concepto	31.12.2015 M$	31.12.2014 M$
Impuesto Diferido del Encaje	(823.350)	(823.350)
C.m. Capital Pagado	789.403	789.403
C.m. Pérdida por compra de acciones de su propia emisión	(2.257)	(2.257)
C.m. Sobreprecio de acciones propias	212	212
Total Otras reservas	(35.992)	(35.992)

**En Junta Ordinaria de Accionistas, celebrada con fecha 30 de abril de 2015, se acordó distribuir la suma de $1.257.464.766, equivalente al 30% de la utilidad líquida del ejercicio 2014, mediante el pago de un dividendo definitivo mínimo obligatorio de $0,6379 por acción, que se pondrá a disposición de los señores accionistas a contar del día 29 de mayo de 2015.

***En Junta Ordinaria de Accionistas, celebrada con fecha 30 de abril de 2014, se acordó distribuir a los accionistas el 100% de las utilidades distribuibles del año 2013, mediante el pago de un dividendo definitivo mínimo obligatorio de $ 1.542.253.144, y un dividendo definitivo adicional de $ 3.598.590.670, a razón de $ 0,91683 y $2,13927, respectivamente, por cada acción suscrita y pagada de la Sociedad, los que serían puestos a disposición de los accionistas el día 30 de mayo de 2014, en la forma y condiciones fijadas por la Junta.

****No obstante lo establecido para la Nota 11. "Impuesto", del numeral 2.06 "Notas Explicativas", Capítulo II, Letra D, Título VII, Libro IV, del Compendio de Normas del Sistema de Pensiones, y de lo que establecen las Normas Internacionales de Información Financiera (NIIF) (NIC 12) y sus respectivas interpretaciones, con fecha 17 de octubre de 2014, la Superintendencia de Valores y Seguros (SVS) dictó Oficio Circular N° 856, mediante el cual instruyó a todas las sociedades fiscalizadas a contabilizar contra patrimonio las diferencias en activos y pasivos que se produzcan por concepto de Impuestos Diferidos, con ocasión de la entrada en vigencia de la Ley N° 20.780. Asimismo, la Superintendencia de Pensiones mediante Oficio Ordinario N° 4673 de 2 de marzo de 2015, instruyó a las Administradoras de Fondos de Pensiones ajustar los estados financieros al 30 de septiembre y 31 de diciembre de 2014, según las instrucciones impartidas por la SVS en el Oficio Circular N° 856 ya citado. (Véase Nota 2a).

NOTA 28. EFECTO DE LAS VARIACIONES EN TIPOS DE CAMBIO DE LA MONEDA EXTRANJERA (Código 31.11.180) *(IAS 21).*

	Ejercicio		Trimestre	
	Actual M$	Anterior M$	Actual M$	Anterior M$
Diferencias de cambio reconocidas en resultados excepto para instrumentos financieros medidos al valor razonable a través de resultados	2.974	6.505	242	946
Reservas de conversión	0	0	0	0

NOTA 29. PARTICIPACIÓN MINORITARIA (Código 24.11.000)

El saldo de este ítem corresponde al reconocimiento de la porción del patrimonio de la sociedad filial de la Administradora, que pertenecen a terceras personas. El saldo de este ítem al 31 de diciembre de 2015 y 2014, presenta un valor neto de M$ 29 y M$ 29, respectivamente y se presenta en el código 24.11.000 del Estado de Situación Financiera Consolidado.

La utilidad del ejercicio perteneciente a terceros se presenta en el Estado de Resultados Consolidado, en el Código 32.11.120, cuyo saldo al 31 de diciembre de 2015 y 2014 corresponde a M$ 0 y M$ 0, respectivamente.

NOTA 30 CONTRATOS DE PRESTACIÓN DE SERVICIOS

El siguiente cuadro presenta los saldos correspondientes a los contratos de servicios utilizados por la Sociedad al 31 de diciembre de 2015 y 2014.

Nombre	Giro	Tipo de servicio entregado	Valor total del servicio 2015 M$	31.12.2015 M$		Valor total del servicio 2014 M$	31.12.2014 M$	
				Costo Incurrido	Monto Adeudado		Costo Incurrido	Monto Adeudado
Banco Estado	Bancario	Servicio de Recaudación y Pago Pensiones	53.169	53.169	17.471	14.616	14.616	0
Banco Santander Santiago	Bancario	Servicio de Recaudación	1.119	1.119	152	1.011	1.011	126
Servicios de Adm.Previsional S.A.	Recaudación	Servicio de Recaudación	450.848	450.848	79.428	292.652	292.652	90.372
C.C.A.F. La Araucana	Previsión Social	Servicio de Recaudación	11.232	11.232	0	6.378	6.378	279
C.C.A.F. Los Andes	Previsión Social	Servicio de Recaudación	104.534	104.534	24.597	6.624	6.624	15.120
C.C.A.F. 18 de Septiembre	Previsión Social	Servicio de Recaudación	2	2	0	245	245	0
Sonda S.A.	Computación	Serv. Computacional	837.525	837.525	19.610	756.343	756.343	118.263
Sonda Gestión Serv. Profesionales	Computación	Serv. Computacional	1.425	1.425	0	246.460	246.460	1.069
Soc. de Recaudación y Pago de Serv. Ltda..	Recaudación	Servicio de Recaudación	0	0	0	10.262	10.262	0
Bolsa de Comercio de Santiago	Bolsa de Valores	Transacciones en Bolsa de Valores	96.522	96.522	6.863	85.031	85.031	10.658
Deposito Central de Valores	Deposito de Valores	Custodia de Instrumentos del Fdo. de Pensiones.	132.126	132.126	11.188	126.786	126.786	0
Brown Brothers	Bancario Extranjero	Custodia de Titulos e Inst. en el exterior	129.016	129.016	0	75.041	75.041	0

NOTA 31. REMUNERACIONES DEL DIRECTORIO

Dieta por asistencia y sesiones	Cargo	EJERCICIO		Trimestre	
		Actual M$	Anterior M$	Actual M$	Anterior M$
Sr. Alfredo Orelli	Presidente	52.623	47.083	13.428	12.839
Sr. Oscar Spoerer	Vicepresidente	47.491	26.931	14.100	7.704
Sr. Cristian Pizarro	Director	47.500	26.931	14.100	7.704
Sr. Rudolf Dudler	Director	8.750	6.692	1.787	855
Sr. Vincenzo Piantedosi	Director	0	1.672	0	849
Sr. Andrea Battini	Director	899	0	899	0
Sr. Carlo Ferraris	Director Suplente	875	2.536	0	864
Sr. Rodrigo Díaz de Valdés	Director Suplente	9.626	7.560	1.786	876
Sub-Total		**167.764**	**119.405**	**46.100**	**31.691**
Dieta por asistencia Comité de Inversiones y Soluciones de Conflicto de Interés	**Cargo**	**EJERCICIO**		**Trimestre**	
		Actual M$	**Anterior M$**	**Actual M$**	**Anterior M$**
Sr. Alfredo Orelli	Presidente	65.254	20.168	22.157	5.146
Sr. Oscar Spoerer	Vicepresidente	65.254	20.169	22.157	5.146
Sr. Cristian Pizarro	Director	65.250	20.148	22.157	5.145
Sub-Total		**195.758**	**60.485**	**66.471**	**15.437**
Otros Gastos (*)	**Cargo**	**EJERCICIO**		**Trimestre**	
		Actual M$	**Anterior M$**	**Actual M$**	**Anterior M$**
Sr. Alfredo Orelli	Presidente	25.992	19.374	8.027	4.820
Sr. Oscar Spoerer	Vicepresidente	1.228	124	732	0
Sr. Cristian Pizarro	Director	6.084	2.051	204	608
Sr. Rudolf Dudler	Director	1.691	15.161	991	14.155
Sr. Vincenzo Piantedosi	Director	0	3.755	0	3.432
Sr. Carlo Ferraris	Director Suplente	732	5.335	0	4.315
Sr. Rodrigo Díaz de Valdés	Director Suplente	5.052	0	643	0
Sub-Total		**40.779**	**45.800**	**10.597**	**27.330**
Total		**404.301**	**225.690**	**123.168**	**74.458**

* Otros gastos varios se componen por pasajes aéreos, hospedaje y traslado de los directores.

Conforme a lo acordado en Junta Ordinaría de Accionistas de fecha 30 de abril de 2015, la remuneración del Directorio consiste en el pago de una suma mensual para los señores Directores, en el equivalente a 20 Unidades Tributarias Mensuales; la de los Directores Autónomos en el equivalente a 105 Unidades Tributarias Mensuales; y, la del señor Presidente en el equivalente a 100 Unidades Tributarias Mensuales, independiente del número de sesiones que se celebren cada mes y a las que asista el director. Los Directores Suplentes tendrán derecho a dieta sólo en aquellos meses en que hayan participado en al menos una sesión con derecho a voto.
La remuneración de los miembros del Comité de Inversión y Solución de Conflictos de Interés, del Comité de Riesgo y del Comité de Auditoría asciende a la suma mensual de 55 Unidades Tributarias Mensuales, por comité.
Finalmente, se autorizó expresamente al Directorio para establecer otras comisiones o comités de apoyo a su gestión y contratar las asesorías que el interés de la Sociedad recomiende, pudiendo fijar en ambos casos, los honorarios, remuneraciones y demás expensas que proceda pagar por estos conceptos

Conforme a lo acordado en Junta Ordinaría de Accionistas de fecha 30 de abril de 2014, la remuneración del Directorio consiste en el pago de una suma mensual para los señores directores, sean titulares o suplentes, por asistencia a sesiones del Directorio, con derecho a voto en el caso de estos últimos, en el equivalente a 20 Unidades Tributarias Mensuales; la de los Directores Autónomos en el equivalente a 60 Unidades Tributarias Mensuales; y, la del señor Presidente en el equivalente a 100 Unidades Tributarias Mensuales, independiente del número de sesiones que se celebren cada mes y a las que asistan los directores, debiendo asistir a lo menos a una sesión mensual.
La remuneración del Comité de Inversión y Solución de Conflictos de Interés, asciende a la suma mensual de 70 Unidades de Fomento para cada uno de los miembros del Comité de Inversión y Solución de Conflictos de Interés.
Finalmente, se autorizó expresamente al Directorio para establecer otras comisiones o comités de apoyo a su gestión y contratar las asesorías que el interés de la Sociedad recomiende, pudiendo fijar en ambos casos, los honorarios, remuneraciones y demás expensas que proceda pagar por estos conceptos.

NOTA 32. POLITICAS DE DESAGREGACIÓN DE LOS INGRESOS Y GASTOS SEGÚN EL TIPO DE FONDO DONDE TUVIERON SU ORIGEN.

Los procedimientos utilizados por la Administradora de Fondos de Pensiones Planvital S.A., para la asignación de los ingresos y gastos por los distintos tipos de fondo son:

La política utilizada para la asignación ingresos y gastos por tipo de fondo fue sobre la base de los ingresos percibidos por concepto de comisiones pagadas por los distintos cinco fondos de pensiones.

NOTA 33. CONTINGENCIAS Y RESTRICCIONES (IAS 37)

- Garantías Directas

Con fecha 21 de diciembre de 2015, se constituyó una boleta de garantía por la suma equivalente a 20.000 Unidades de Fomento, tomada en el Banco BBVA en favor de de la Superintendencia de Pensiones, para garantizar en todas sus partes el cumplimiento íntegro y oportuno de la oferta formulada por A.F.P. Planvital S.A., en la licitación pública para la administración de cuentas de capitalización individual. La citada boleta de garantía fue devuelta el día 26 de enero de 2016 a la Administradora.

Mediante Resolución N° 14, de fecha 21 de enero de 2016, la Superintendencia de Pensiones, adjudicó la Licitación Pública para el Servicio de Administración de Cuentas de Capitalización Individual a la Administradora de Fondos de Pensiones Planvital S.A., a la comisión ofertada en dicho proceso por esta Administradora, de 0,41% de la renta imponible mensual de los trabajadores. De conformidad con lo resuelto por esa Superintendencia en la resolución ya individualizada, y conforme a las Bases de Licitación contenidas en Decreto Supremo Nº 50, de fecha 17 de septiembre de 2015, del Ministerio del Trabajo y Previsión Social, esta Administradora constituyó garantía de implementación consistente en Boleta de Garantía por la suma equivalente a 100.000 Unidades de Fomento, tomada por AFP Planvital S.A. en el Banco de Crédito e Inversiones, en favor de la Superintendencia de Pensiones.

- Garantías Indirectas

Al 31 de diciembre de 2015 y 2014 no hay garantías indirectas

Juicios u otras acciones legales en que se encuentre involucrada la empresa

- **Juicios u otras acciones legales en que se encuentre involucrada la empresa**

Al 31 de diciembre de 2015, se encontraban en tramitación los siguientes juicios:

- Laborales

Caratula	Tribunal	Ciudad	ROL/RIT	Materia
AFP Planvital S.A. con Inspección del Trabajo de Curicó	Juzgado de Letras del Trabajo	Curicó	I-24-2015	Reclamo de multa administrativa
Bustos con AFP Planvital S.A.	7°Juzgado de Letras del Trabajo	Santiago	L-3044-1997	Cobro de prestaciones.
AFP Planvital S.A. con Inspección del Trabajo de Santiago	1°Juzgado de Letras del Trabajo	Santiago	I-386-2015	Reclamo de multa administrativa

- Civiles

(1) Demandada:

TIPO/MATERIA	CARÁTULA	TRIBUNAL	CIUDAD	ROL TRIBUNAL	OBSERVACIONES
Indemnización de perjuicios	Gutiérrez con AFP Planvital S.A.	3º J. Civil	Concepción	**C-3962-2012**	Se demanda a la Administradora por supuestas negligencias en el cobro de cotizaciones previsionales.
Indemnización de perjuicios	Mourguet con AFP Planvital S.A.	2° J. Civil	Puerto Montt	**C-6643-2013**	Se demanda a la Administradora por su eventual responsabilidad extracontractual en la incorporación de una afiliada a través de falsificación de firma.

- Criminales:

a) Juicios tramitados conforme a reforma procesal penal:

INICIO	Imputado	RUC MIN. PÚBLICO	Fiscal	RIT	TRIBUNAL	CIUDAD	OBSERVACIONES
Querella	Q.R.R:	110059130057	José Morales	6930-2011	2° J. Garantía	Santiago	Estafa e Infracción Ley 18.045

A juicio de la Administración y de los Asesores Legales, se han constituido todas las provisiones por juicios pendientes de resolución, para los cuales se estimaron probables resultados adversos para la administradora.

- **Otras contingencias**

  Al 31 de diciembre de 2015 y 2014 no hay otras contingencias que informar.

- **Restricciones**

  Al 31 de diciembre de 2015 y 2014, la Sociedad no se encuentra expuesta a restricciones que informar.

- **Compromisos**

  Al 31 de diciembre de 2015 y 2014, la Sociedad no presenta compromisos.

NOTA 34. INFORMACIÓN A REVELAR SOBRE SEGMENTOS DE OPERACIÓN (*IFRS 8)*

Los servicios que proporcionan los ingresos para la Sociedad corresponden en un 75% a comisiones percibidas por la administración de los fondos de pensiones de los cotizantes.

En nota Nº32 desagregación de los ingresos y gastos según el tipo de fondo donde tuvieron su origen y otra información relevante de los estados financieros no consolidados.

La cartera actual de clientes de la Administradora es de 366.494 cotizantes, los cuales aportan a los ingresos de la AFP en función de sus remuneraciones imponibles.

Los ingresos de la Sociedad se generan en Chile, no existiendo ingreso percibidos en el extranjero por la filial de la Administradora.

NOTA 35. SANCIONES

a) De la Superintendencia de Pensiones.

Mediante Resolución N° 73, de fecha 1° de diciembre de 2015, la Superintendencia de Pensiones sancionó a la Administradora con multa a beneficio fiscal ascendente a la suma de 200 unidades de fomento, por incumplir lo dispuesto en el 2. del Capítulo III de la Letra D del Título I del Libro IV del Compendio de Normas del Sistema de Pensiones de esa Superintendencia. Se procedió al pago de la multa con fecha 22 de diciembre de 2015.

Con fecha 16 de septiembre de 2015, la Superintendencia de Pensiones dictó la Resolución N° 44, en virtud de la cual impuso sanción de multa de 1.200 UF a la Administradora, por incumplir los plazos establecidos en el Capítulo VI de la Letra B, del Título III, del Libro III del Compendio de Normas del Sistema de Pensiones de esta Superintendencia, para solicitar al Instituto de Previsión Social la liquidación de los bonos de reconocimiento de sus afiliados. Al respecto, se presentó un recurso de reposición, con el objeto de que se revise el monto de la sanción impuesta, atendidas la falta de proporcionalidad con las sanciones aplicadas otras administradoras por los mismos hechos sancionados. Dicho recurso de reposición fue rechazado mediante Oficio Ordinario N° 30.727, de fecha 30 de diciembre de 2015. La multa se encuentra íntegramente pagada.

Con fecha 4 de septiembre de 2015, la Superintendencia de Pensiones dictó la Resolución N° 33, en virtud de la cual impuso sanción de multa de 500 UF, por incumplir lo dispuesto en el numeral 4 del Capítulo I, del Título XII, del libro III, del Compendio de normas del sistema de pensiones de esta Superintendencia, en la forma señalada en el respectivo oficio de cargo. Ejecutoriada y pagada.

Con fecha 3 de septiembre de 2015, la Superintendencia de Pensiones dictó la Resolución N° 32, en virtud de la cual impuso sanción de multa de 500 UF, por incurrir en irregularidades reiteradas en la elaboración y envío de los informes diarios de los Fondos de Pensiones que administra. Se presentó un recurso de reposición, el que fue rechazado mediante Oficio Ordinario N° 1897, de 20 de enero de 2016.

Con fecha 12 de diciembre de 2014, la Superintendencia de Pensiones dictó la Resolución N° 104, en virtud de la cual impuso sanción de 200 UF a la Administradora, por haber incurrido en errores reiterados en la elaboración y envío de los Informes Diarios de los Fondos de Pensiones que administra. Ejecutoriada y pagada.

Con fecha 28 de agosto de 2014 se dictó Resolución N° 64, que fuera notificada a AFP Planvital S.A. el día 29 de ese mes, en virtud de la cual se le condenó al pago de una multa ascendente a la suma de 800 Unidades de Fomento, por haber incurrido en irregularidades en las gestiones de cobro, debida y oportunamente, de las devoluciones correspondientes a retenciones de impuestos de las inversiones en Bonos emitidos por la Tesorería General de la República y el Banco Central de Chile. Al respecto, se presentó un recurso de reposición, con el objeto de que se revise el monto de la sanción impuesta, atendidas las acciones adoptadas por la Administradora ante la ocurrencia del evento y el celo dedicado en evitar que los fondos de pensiones se vieran afectados negativamente por éste.

Con fecha 1° de septiembre de 2014 se dictó Resolución N° 69, que fuera notificada a AFP Planvital S.A. el día 3 de ese mes, en virtud de la cual se le sancionó con Censura, por haber incurrido en irregularidades consistentes en infringir las instrucciones contenidas en el Número 4 del Capítulo II, "Tratamiento de Cargos y Abonos Bancarios Indebidos", de la Letra A del Título VII del Libro IV del Compendio de Normas del Sistema de Pensiones. Ejecutoriada.

b) De la Superintendencia de Valores y Seguros.

Al 31 de diciembre de 2015 y 2014, no hay hechos que informar.

c) De la Dirección del Trabajo.

Agencia	Fecha	Nº resolución	No	Enunciación infracción	Cantidad	Tipo
Valparaíso	18-06-2013	3671-13-89	1	No pagar remuneraciones compuestas parcialmente por comisiones.	2	UTM
			2	No pagar íntegramente la indemnización sustitutiva de aviso previo.	2	UTM
			3	No exhibir toda la documentación exigida.	1	IMM
San Fernando	21-06-2013	1254-13-35	1	No pagar las remuneraciones consistentes en bono de cartera.	60	UTM
San Vicente	12-07-2013	8344-13-055	1	No denunciar al organismo administrador de la Ley N° 16.744.	60	UTM
Santiago	26-07-2013	3291-13-012	1	Incumplimiento al contrato de trabajo de doña Elizabeth Castro.	40	UTM
			2	Efectuar deducciones indebidas a las remuneraciones.	40	UTM
Osorno	13-12-2013	8347-13-93	1	No consignar por escrito modificaciones en el contrato de trabajo.	40	UTM
			2	No pagar semana corrida.	60	UTM
Osorno	17-01-2014	8039-14-2	1	No consignar por escrito modificaciones en el contrato de trabajo.	40	UTM
			2	Efectuar deducciones de las remuneraciones sin previo acuerdo de trabajadores.	40	UTM
Coyhaique	02-04-2014	6242-14-21	1	No comparecer el empleador en forma personal o debidamente representado.	1	IMM
Constitución	17-06-2014	1527-14-13	1	No consignar por escrito las modificaciones del contrato de trabajo	40	UTM
			2	No pagar semana corrida	60	UTM
Valdivia	20-06-2014	1161-14-68	1	No llevar correctamente registro de asistencia y determinación de horario de trabajo.	60	UTM
			2	No entregar gratuitamente un ejemplar impreso que contenga el texto del reglamento interno.	40	UTM
Curicó	26-08-2014	8043-14-44	1	No pagar semana corrida.	60	UTM
Constitución	03-11-2014	1174-14-040	1	No pagar las remuneraciones ya devengadas compuestas parcial o totalmente por comisiones.	60	UTM
Curicó	17-12-2014	8042-14-36	1	No pagar semana corrida.	60	UTM

NOTA 36. OTRAS REVELACIONES

Otros gastos de personal (Código 31.11.040.080)	Ejercicio		Trimestre	
Concepto	**Actual M$**	**Anterior M$**	**Actual M$**	**Anterior M$**
(*)Otros beneficios del personal	197.564	191.582	63.136	51.623
Sala cuna	34.233	16.776	10.175	2.701
Colacion	258.443	266.678	67.864	62.567
Movilizacion	138.398	139.873	37.702	32.831
Vacaciones	159.452	53.681	59.271	162.831
Concurso selección de Personal	25.941	10.367	10.469	3.721
Capacitacion laboral	31.390	27.219	13.029	12.188
Total	**845.421**	**706.176**	**261.646**	**328.462**

(*) Ver Nota N° 3 letra l

Otros gastos operacionales (Código 31.11.090.040)	Ejercicio		Trimestre	
Concepto	**Actual M$**	**Anterior M$**	**Actual M$**	**Anterior M$**
Aportes Regulizadores	4.657	15.940	1.340	5.143
Diferencias de Rentabilidad	52.921	6.370	12.437	(33)
Remuneracion Directorio	404.301	225.690	123.169	74.458
*Otros	24.335	31.714	3.615	4.383
Total	**486.214**	**279.714**	**140.561**	**83.951**

* Otros: En este rubro se incluye el costo por regularización de ajuste de las cuentas de capitalización Individual de cotizaciones obligatorias, aumento provisión por la responsabilidad que le cabe con los afiliados siniestrados por la Compañía de Seguros de Vida Centenario S.A., y por el costo del reenvió de las declaraciones juradas al SII.

NOTA 37 DEUDORES COMERCIALES Y OTRAS CUENTAS POR COBRAR, NETO (CODIGO: 11.11.050)

a) Deudores comerciales, neto (Código: 11.11.050.010)

CONCEPTO	31.12.2015 M$	31.12.2014 M$
Anticipo de Proveedores	1486	3.480
(*) Tesoreria General de la Republica (Impto. 4%)	112.506	112.506
(*) Banco Central de Chile (Impto. 4%)	97.052	97.052
(**)Garantias de Arriendos	29.046	25.543
Cuentas por recuperar BBH	10.971	13.446
Prestamo Vacaciones	4.719	4.359
(***)Fondos por recuperar de terceros	85.581	60.902
(****) Otros	54.786	46.760
Total Deudores comerciales, neto	**396.147**	**364.048**

(*) Estos saldos se originan por los aportes que realizó la Administradora al Fondos de Pensiones Planvital, para cubrir la no devolución en enero de 2013 de la retención del 4% de los intereses devengados por instrumentos emitidos por el Banco Central de Chile y el 4% de los intereses devengados por instrumentos emitidos por la Tesorería General de la Republica, en que han invertido los fondos de Pensiones, de aquellos acogidos a lo dispuesto en el artículo 104 de Ley de Impuesto a la Renta (LIR).

(**) Este saldo corresponde a la garantía entregada a los arrendadores por el arriendo de agencias y centros de negocios.

(***) Esta cuenta tiene saldos por cobrar por la administradora cuyo mayor porcentaje corresponde a años anteriores los que se encuentran en análisis.

(****) Otros:
Prestamos: Especial, Rol Privado; Bienestar, Empresa, Anticipo Personal de Venta, Otras Garantías, Sobregiros, Fondos por Rendir, Asignación Familiar, Aportes de Rentabilidad por Recuperar.

b) Otras cuentas por cobrar, neto (Código: 11.11.050.060)

CONCEPTO	31.12.2015 M$	31.12.2014 M$
Cuenta por cobrar empleadores	9.509	7.507
Total otras cuentas por cobrar, neto	**9.509**	**7.507**

En otras cuentas por cobrar se registran los cheques protestados de los fondos de pensiones por concepto de recaudación que la administradora ha financiado según lo establecido en la normativa vigente.

NOTA 38 OTROS ACTIVOS NO CORRIENTES (Clase código 12.11.160)

Al 31 de diciembre de 2015 y 2014, la Sociedad presenta los siguientes saldos:

CONCEPTO	31.12.2015 M$	31.12.2014 M$
Instrumentos Estatales	53.412	51.271
Letras Hipotecarias emitidas por Bancos e Instituciones Financieras	563	651
Bonos emitidos por Empresas Privadas	311	911
Depósitos a Plazo y Pagaré de Instituciones Financieras	49.127	50.656
* **Sub - Total (Código 12.11.160)**	**103.413**	**103.489**

***** Según Oficio ordinario N°F-0283 de fecha 14 de enero de de 1987 de la Superintendencia de Pensiones, instruye constituir un fondo de reserva compuesto por instrumentos de fácil liquidación (ver Nota N°3e), en el primer semestre del año 2015, este monto deberá ser al menos igual al valor de la provisión de 3.802,20 UF.

RUT	Sociedades	Número de Acciones	Porcentaje de Participación	31.12.2015 M$	31.12.2014 M$
96.666.140-2	Inversiones D.C.V. S.A.	1.288	13,07%	202.244	202.244
Sub - Total	**(Código 12.11.160)**			**202.244**	**202.244**
Total	**(Código 12.11.160)**			**305.657**	**305.733**

NOTA 39. FACTORES DE RIESGO

Los factores de riesgo que afectan a la actividad, son aquellos que pueden afectar a la totalidad del sistema previsional, tales como riesgos de cambios legislativos, económicos y financieros (ver Nota N° 13 b.3).

La industria de AFP está expuesta a eventuales modificaciones legislativas que afecten su gestión o las obligaciones de éstas con sus clientes o terceros. En cuanto a los riesgos económicos, los ciclos de actividad económica pueden tener efectos sobre las AFP cuando afecten al mercado del trabajo. Por último, los riesgos financieros, relacionados con la volatilidad de los mercados financieros locales e internacionales, pueden afectar a las inversiones de la administradora, razón por la cual, las inversiones responden a políticas de largo plazo y diversificación adecuada.

NOTA 40. DONACIONES

La administradora, no ha realizado ningún tipo de donaciones, durante el ejercicio 2015.

NOTA 41. HECHOS POSTERIORES

En respuesta al Oficio Ordinario N° 6857 de fecha 29 de marzo de 2016, en virtud del cual la Superintendencia de Pensiones ("SP") formuló algunas observaciones respecto de los estados financieros de la Sociedad al 31 de diciembre de 2015, agrego una nueva nota N° 40 llamada Donaciones, pasando la Nota N° 40 a ser la Nota N°41, complementó y modificó la redacción de algunas notas presentadas a esa Superintendencia al 31 de diciembre de 2015, las cuales han sido incorporadas en la presente versión de los estados financieros. Las principales notas modificadas son las que se indican a continuación:

-Nota N°7 : Cuentas por Cobrar a los Fondos de Pensiones
-Nota N°10 : Saldos y Transacciones con Entidades Relacionadas
-Nota N°19 : Otras Cuentas por Pagar
-Nota N°37 : Deudores Comerciales y Otras Cuentas por Cobrar, neto
-Nota N°40 : Donaciones

En respuesta al Oficio Ordinario N° 6973 de fecha 30 de marzo de 2016, en virtud del cual la Superintendencia de Pensiones ("SP"), instruyo al Fondo de Pensiones Planvital a modificar la valorización de los bonos BBCAR-A cuyo emisor es la CCAF La Araucana, esto implico modificar los Estados Financieros de la Administradora. Las principales notas modificadas son las que se indican a continuación:

-Nota N°5 : Encaje
-Nota N°11 : Impuestos
-Nota N°27 : Propiedad y Capital de la Administradora

Asimismo, es necesario señalar no se efectuaron cambios significativos en los estados financieros al 31 de diciembre de 2015.

Mediante Resolución N° 14, de fecha 21 de enero de 2016, la Superintendencia de Pensiones, adjudicó la Licitación Pública para el Servicio de Administración de Cuentas de Capitalización Individual a la Administradora de Fondos de Pensiones Planvital S.A., a la comisión ofertada en dicho proceso por esta Administradora, de 0,41% de la renta imponible mensual de los trabajadores.

De conformidad con lo resuelto por esa Superintendencia en la resolución ya individualizada, y conforme a las Bases de Licitación contenidas en Decreto Supremo Nº 50, de fecha 17 de septiembre de 2015, del Ministerio del Trabajo y Previsión Social, esta Administradora constituyó garantía de implementación consistente en Boleta de Garantía por la suma equivalente a 100.000 Unidades de Fomento, tomada por AFP Planvital S.A. en el Banco de Crédito e Inversiones, en favor de la Superintendencia de Pensiones.

Entre el 31 de diciembre de 2015 y la fecha de presentación de los Estados Financieros (25 de febrero de 2016), la Administración de la Sociedad no tiene conocimiento de hechos posteriores que afecten significativamente los estados financieros de la Administradora y/o en la interpretación de los mismos.

3.0 HECHOS RELEVANTES

a. Con fecha 7 de diciembre de 2015, el Directorio tomó conocimiento de la renuncia indeclinable al cargo de director titular de los señores Rudolf Dudler y Vincenzo Piantedosi, y de sus respectivos suplentes, los señores Carlo Ferraris y Rodrigo Díaz de Valdés Balbontín. También se tomó conocimiento de la renuncia del señor Michele Balice, quien se desempeñaba como director suplente de don Alfredo Orelli. Luego, con esta misma fecha, y en conformidad con lo dispuesto en el artículo 36 de la Ley 18.046, en sesión extraordinaria el Directorio acordó designar como Directores Reemplazantes a doña Patricia Espirito Santo y a don Andrea Battini.

En virtud de los hechos precedentes, a contar del 7 de diciembre de 2015 la composición del Directorio de AFP Planvital S.A. es la siguiente:

Director Titular (o Reemplazante)	Director Suplente
1. Alfredo Orelli	1. (Vacante)
2. Patricia Espirito Santo	2. (Vacante)
3. Andrea Battini	3. (Vacante)
4. Cristián Marcel Pizarro Goicochea	4. Cristián Gonzalo Zárate Pizarro
5. Oscar Andrés Spoerer Varela	5. Javier Gasman Malschafsky

b. Participatie Maatschappij Graafschap Holland N.V. (Graafschap), filial de la sociedad italiana Assicurazioni Generali S.p.A. (Generali), esta última controladora indirecta de AFP Planvital S.A., informó con fecha 10 de septiembre de 2015 a la Superintendencia de Valores y Seguros, lo siguiente:

Con fecha 5 de septiembre de 2015, Generali (a través de Graasfchap) procedió a reestructurar y simplificar la estructura de sociedades a través de las cuales ejerce el control de AFP Planvital, eliminando de la estructura de propiedad a la sociedad BSI S.A. De esta manera, Graafschap ha pasado a detentar en forma directa el 100% de las acciones de dicha administradora. Asimismo, Graafschap adquirió la acción de propiedad de BSI Larán en Los Olmos, sociedad a través de la cual Generali (a través de Graafschap) ejerce el control de AFP Planvital.

El resultado de la reestructuración y simplificación de la estructura de sociedades a través de las cuales Generali ejerce el control de AFP Planvital, se resume en el siguiente recuadro:

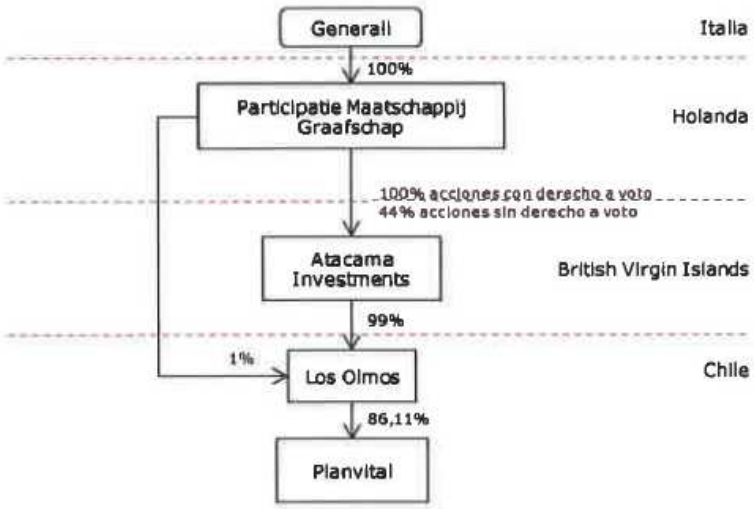

c. Trigésimo Tercera Junta Ordinaria De Accionistas

i. Se aprobó la Memoria, Balance y Estados Financieros de la Sociedad y de los Fondos de Pensiones, por el ejercicio concluido el 31 de Diciembre de 2014, y del informe de los Auditores Externos correspondiente;
ii. Se acordó distribuir la suma de $1.257.464.766, equivalente al 30% de la utilidad líquida del ejercicio 2014, mediante el pago de un dividendo definitivo mínimo obligatorio de $0,6379 por acción, que se pondrá a disposición de los señores accionistas a contar del día 29 de mayo de 2015;
iii. Se fijó la remuneración del Directorio para el año 2015;
iv. Se designó a Ernst & Young Servicios Profesionales de Auditoria y Asesoría Ltda. como auditores externos de la Sociedad y su filial para el ejercicio 2015; y,
v. Se designó el diario electrónico El Mostrador, cuyo sitio web es www.elmostrador.cl para las publicaciones de convocatorias a juntas de accionistas, según lo dispuesto en el artículo 59 de la ley de sociedades anónimas;

d. Vigésimo Cuarta Junta Extraordinaria De Accionistas

La Vigésimo Cuarta Junta Extraordinaria de Accionistas acordó aumentar el capital social en la suma de $1.257.464.766, mediante la emisión de 65.414.595 acciones de pago, sin valor nominal, a un precio de $ 19,223 por acción, que corresponde al valor libro por acción según el Balance General al 31 de Diciembre de 2014, una vez distribuido el dividendo definitivo mínimo obligatorio. Con el aumento de capital indicado, el capital social estatutario de la Sociedad pasará de la suma de $ 34.986.497.737, dividido en 1.971.275.917 acciones ordinarias, nominativas y sin valor nominal, íntegramente suscrito y pagado a la fecha, a la suma de $ 36.243.962.503, dividido en 2.036.690.512 acciones nominativas, ordinarias y sin valor nominal.

e. Banco BTG Pactual S.A. comunicó a la Superintendencia de Valores y Seguros y a AFP Planvital S.A., con fecha 23 de julio de 2014, lo siguiente:

"De conformidad con lo dispuesto en el artículo 54 de la Ley N°18.045, y en la Sección I de la Norma de Carácter General N°104 de la Superintendencia de Valores y Seguros, **Banco BTG Pactual S.A.**, sociedad constituida y válidamente existente conforme a las leyes de Brasil (en adelante también el "Informante"), comunica que ha celebrado un acuerdo con intención de adquirir el control de **BSI S.A.**, sociedad constituida y válidamente existente conforme a las leyes de Suiza (en adelante también "BSI"), que a su vez es la sociedad controladora indirecta de la sociedad Administradora de Fondo de Pensiones Planvital S.A. (en adelante también "Planvital") inscrita bajo el N° 661 del Registro de Valores, en los siguientes términos y condiciones:

1. Forma de Tomar el Control.
El Informante designará una filial (la cual constituirá para estos efectos) para efectuar la adquisición de las acciones de BSI, de propiedad de Participatie Maatschappij Graafschap Holland N.V., que es actualmente su controladora. La filial del Informante adquirirá el 100% de las acciones de BSI una vez perfeccionada la transacción.

2. Monto y Condiciones de la Operación.
El precio a pagar por la compra del 100% de las acciones de BSI será la suma CHF 1.500.000.000 (francos suizos) que estará sujeta a ajustes que determinen las partes antes de concretar la operación. Dicho monto se pagará, aproximadamente, en las siguientes proporciones: 80% en efectivo y 20% en ciertas unidades comerciables emitidas por el grupo de empresas del Informante. Esta transacción está condicionada al cumplimiento previo de ciertas condiciones, incluyendo la obtención de las aprobaciones legales correspondientes en las diversas jurisdicciones involucradas.

3. Objetivo de la Toma de Control y Planes de Negocios.
El objetivo de la toma de control de BSI es controlar el 100% de sus acciones. Una vez finalizada la transacción, BSI se convertirá en la plataforma global de gestión de patrimonio del grupo de empresas del Informante y continuará operando bajo el nombre y marca BSI.
Respecto a Planvital, el total de su patrimonio representa el 3,6% del patrimonio total de BSI al 31 de diciembre de 2013, por lo que la toma de control de Planvital, ha sido un resultado accesorio de esta operación de compra. Por lo tanto, no existe a estas alturas un plan de negocios relativo a Planvital.

4. Identificación de las personas que pretenden tomar el Control.
El comprador final de las acciones de BSI será una sociedad constituida para tal efecto, la cual será 100% de propiedad de la Informante (directa o indirectamente), que es unas sociedad del giro bancario, con rol único tributario número 30.306.294/0001-45, domiciliada en Praia de Botafogo Nº 501, 6º andar Rio de Janeiro, Torre Corcovado, RJ, Brasil. El Informante fue constituido con fecha 18 de enero de 1979, de conformidad a las leyes de la República de Brasil. El Informante es controlado por BTG Pactual Holdings S.A., y su patrimonio total es 13 billones de Reales.

Las principales actividades del Informante corresponden a operaciones de banca comercial, incluyendo intercambio de divisas, inversiones, préstamos, financiamiento, leasing y financiamiento hipotecario. También opera en las áreas de gestión de activos; gestión de patrimonio enfocado en personas de alto patrimonio; y fondos de cobertura (hedge funds) macro global y capital privado. El Informante tiene inversiones indirectas en Chile, ya que controla indirectamente a BTG Pactual Chile SpA, sociedad holding a través del cual opera varios negocios financieros, incluidos los anteriormente operados por Celfin Capital, ahora BTG Pactual Chile.

La clasificación de riesgo de Banco BTG Pactual S.A. es Moodys Baa3 / Fitch BBB- / S&P BB+ y sus acciones se transan en BM&FBOVESPA S.A. Bolsa de Valores, Mercadorias e Futuros y NYSE Euronext Amsterdam.

Se publicaron avisos con esta información en los diarios La Tercera y el Diario Financiero, el día 23 de julio de 2014.

f. Aumento de Capital.

En Junta Extraordinaria de Accionistas celebrada el día 30 de abril de 2014. Se acordó aumentar el capital social en la suma de $ 5.140.844.000, mediante la emisión de 289.117.796 acciones de pago, sin valor nominal, a un precio de $ 17,78114 por acción, que corresponde al valor libro por acción según el Balance General al 31 de Diciembre de 2013. Con el aumento de capital indicado, el capital social estatutario de la Sociedad pasará de la suma de $ 29.845.653.722, dividido en 1.682.158.121 acciones ordinarias, nominativas y sin valor nominal, íntegramente suscrito y pagado a la fecha, a la suma de $ 34.986.497.722, dividido en 1.971.275.917 acciones nominativas, ordinarias y sin valor nominal.

En sesión de Directorio de Planvital celebrada con fecha 20 de agosto de 2014, se adoptaron los siguientes acuerdos: (a) Emitir la totalidad de las 289.117.796 acciones correspondientes al aumento del capital social acordado en la Junta Extraordinaria de Accionistas de fecha 30 de abril de 2014, a un precio de colocación ascendente a la suma de $17,78114 por acción; y (b) Facultar al Gerente General de la Sociedad para suscribir todos los instrumentos públicos y/o privados que sean necesarios para llevar a cabo esta emisión, celebrar los correspondientes contratos de suscripción de acciones y para realizar todos los demás trámites, publicaciones, comunicaciones, actuaciones y gestiones que sean necesarios para el adecuado cumplimiento de su encargo.

Con fecha de 15 de diciembre de 2014 se publicó en el diario El Mostrador el aviso de inicio de la opción preferente para la suscripción de las acciones emitidas con ocasión del aumento de capital referido en el número 1 precedente. Anteriormente, en el mismo diario El Mostrador se publicaron, con fecha 2 de diciembre el aviso del artículo 10 del Reglamento de Sociedades Anónimas.

En virtud de los citados avisos, los accionistas de Planvital tuvieron derecho a suscribir preferentemente 0,171873 acciones nuevas emitidas, por cada acción que posean, con ocasión del aumento de capital citado por cada acción que posean inscrita en el Registro de Accionistas de Planvital al día 9 de diciembre de 2014.

g. Junta Ordinaria de fecha 30 de abril de 2014. Se adoptaron, entre otros, los siguientes acuerdos:

i. Aprobación de la Memoria, el Balance, Cuenta de Ganancias y Pérdidas, e Informe de los Auditores Externos, correspondientes al ejercicio 2013, de la Sociedad y los Fondos de Pensiones que administra.

ii. Distribuir a los accionistas el 100% de las utilidades distribuibles del año 2013, mediante el pago de un dividendo definitivo mínimo obligatorio de $ 1.542.253.144, y un dividendo definitivo adicional de $ 3.598.590.670, a razón de $ 0,91683 y $2,13927, respectivamente, por cada acción suscrita y pagada de la Sociedad, los que serían puestos a disposición de los accionistas el próximo día 30 de mayo de 2014, en la forma y condiciones fijadas por la Junta.

iii. Elección del diario electrónico El Mostrador para la publicación de los avisos de citación a juntas de accionistas.

iv. Elección de Ernst & Young Servicios Profesionales de Auditoría y Asesoría Ltda., como empresa de auditoría externa de la Sociedad y su filial para el ejercicio 2014.

h. Resolución N° 13, de fecha 28 de enero de 2014.

Mediante Resolución N° 13, de fecha 28 de enero de 2014, la Superintendencia de Pensiones, adjudicó la Licitación Pública para el Servicio de Administración de Cuentas de Capitalización Individual a la Administradora de Fondos de Pensiones Planvital S.A., a la comisión ofertada en dicho proceso por esta Administradora, de 0,47% de la renta imponible mensual de los trabajadores.

De conformidad con lo resuelto por esa Superintendencia en la resolución ya individualizada, y conforme a las Bases de Licitación contenidas en Decreto Nº 15, de fecha 29 de agosto de 2013, del Ministerio del Trabajo y Previsión Social, esta Administradora constituyó garantía de implementación consistente en Boleta de Garantía por la suma equivalente a 100.000 Unidades de Fomento, tomada por AFP Planvital S.A. en el Banco Santander Chile, en favor de la Superintendencia de Pensiones.

4.00 ANÁLISIS RAZONADO DE LOS ESTADOS FINANCIEROS POR EL PERÍODO AL 31 DE DICIEMBRE DE 2015 Y 2014.

4.01 Análisis comparativo y explicación de las principales tendencias observadas entre los estados financieros actuales, comparándolas con igual periodo del año anterior y respecto del último estado financiero anual, con relación a lo siguiente:

CONCEPTO			Ejercicio Actual AL 31.12.2015	Ejercicio Anterior AL 31.12.2014
4.011	Liquidez			
	Liquidez corriente	Veces	1,82	1,51
	Razón ácida	Veces	1,37	0,94
4.012	Endeudamiento			
	Razón de endeudamiento	Veces	0,5	0,32
	Proporción de la deuda corriente	%	0,27	0,47
	Proporción de la deuda no corriente	%	0,73	0,53
	Cobertura gastos financieros	Veces	(8,64)	92,99
4.013	Resultados			
	Gastos financieros	M$	(205.393)	(65.255)
	EBITDA	M$	(1.550.592)	6.335.558
	Ganancia(pérdida) después de impuestos	M$	(1.400.425)	5.567.802
4.014	Rentabilidad			
	Rentabilidad del patrimonio	Veces	(0,037481)	0,17
	Rentabilidad del activo	Veces	(0,026870)	0,12
	Utilidad por acción	$	(0,000710)	0,002834
4.015	Gastos promedios mensual por cotizantes totales (31.11.030 + 31.11.040 + 31.11.050 + 31.11.090)	M$	3,23	6,26
4.016	Porcentaje que representa el numero de cotizantes totales sobre el promedio de afiliados	%	54,79	50,33
4.017	Proporción sobre el patrimonio neto, respecto al capital mínimo exigido	Veces	51,4	55,37

Estos indicadores resultan mejores que los proyectados por la Administración para este período, al considerar que se rebajó la comisión a 0,47% lo que hacía esperar resultados más negativos en este plazo.

4.02 Explicación de las principales variaciones de los ítems del activo, pasivo, patrimonio neto y estado de resultados.

ACTIVOS

Concepto	Ejercicio Actual Al 31.12.2015	Ejercicio Anterior Al 31.12.2014	Variacion	
	M$	M$	M$	%
Corrientes	8.951.388	8.473.523	477.865	5,64
No corrientes	45.917.254	40.894.513	5.022.741	12,28
Total Activos	**54.868.642**	**49.368.036**		

Los activos corrientes presentan un aumento de 5,64% en relación al 31 de diciembre de 2014, equivalentes a M$ 477.865 debido principalmente al préstamo bancario obtenido que se encuentra en el efectivo y equivalente al efectivo, efecto aminorado por la disminución de los impuestos corrientes por cobrar y deudores comerciales, por devolución de impuestos recibida quedando todavía pendiente un saldo por recuperar.

Los activos no corrientes aumentaron 12,28% equivalentes a M$ 5.022.741, la variación del activo no corriente aumenta debido principalmente al aumento del encaje de 12,729% equivalente a M$ 4.040.355 producido por el incremento de los fondos de pensiones, y por el aumento de la provisión por impuesto diferido por el resultado del ejercicio 2015.

PASIVOS Y PATRIMONIO

Concepto	Ejercicio Actual al 31.12.2015	Ejercicio Anterior al 31.12.2014	Variacion	
	M$	M$	M$	%
Corrientes	4.907.936	5.605.287	(697.351)	(12,44)
No corrientes	13.476.510	6.406.712	7.069.798	110,35
Patrimonio Neto	36.484.196	37.356.037	(871.841)	(2,33)
Total pasivo y patrimonio	**54.868.642**	**49.368.036**		

Los pasivos corrientes presentan una disminución de M$ 697.351 equivalente al 12,44% debido principalmente a la disminución de la provisión del dividendo mínimo obligatorio (30%) y la disminución de los impuestos corrientes por pagar.

Los pasivos no corrientes aumentaron en 110,35% equivalentes a M$ 7.069.798 principalmente por el aumento por los préstamos que devengan intereses (nuevo contrato leasing que aumentó en M$ 1.616.653, y un préstamo bancario de M$ 5.000.000) y los impuestos diferidos por el encaje.

El patrimonio neto presenta una disminución de M$ 870.841 igual a 2,33% debido a la pérdida de enero a diciembre la que es mucho menor a lo presupuestado para el proyecto de la licitación de cartera, donde se bajó la comisión por cotizaciones a 0,47%, efecto aminorado por la utilidad por impuesto diferido debido a las pérdidas tributarias.

ESTADO DE RESULTADOS INTEGRALES

Concepto	Ejercicio Actual Al 31.12.2015	Ejercicio Anterior Al 31.12.2014	Variacion	
	M$	M$	M$	%
Ingresos Ordinarios	9.974.794	17.381.536	(7.406.742)	(42,61)
Rentabilidad del Encaje	1.692.163	3.080.881	(1.388.718)	(45,08)
Primas de Seguro	(14.845)	(48.024)	33.179	(69,09)
Gastos del Personal	(6.280.338)	(8.001.559)	1.721.221	(21,51)
Otros gastos	(7.335.548)	(6.740.945)	(594.603)	8,82
Depreciacion y Amortizacion	(224.862)	(267.214)	42.352	(15,85)
Otros Ingresos y Gastos	207.789	598.414	(390.625)	(65,28)
Utilidad (Perdida) antes de impuesto	(1.980.847)	6.003.089	(7.983.936)	(133,00)
Impuesto a la renta	580.422	(435.287)	1.015.709	(233,34)
Utilidad(Perdida) del Ejercicio	(1.400.425)	5.567.802	(6.968.227)	(125,15)

Ingresos Ordinarios: Los ingresos ordinarios disminuyeron en M$ 7.406.742.-, en comparación con el ejercicio anterior. Esto se debió al cambio de la tasa de comisión a 0,47% a aplicar desde agosto de 2014 sobre las cotizaciones previsionales, en el contexto de haber ganado la licitación de cartera de afiliados. Cabe notar que se obtiene un 57,39% de los ingresos anteriores con un 19,95% de la comisión anterior.

Rentabilidad del encaje: La rentabilidad del encaje presenta una disminución de M$ 1.388.718.- equivalente a un 45,08% con respecto al ejercicio anterior, debido a la menor rentabilidad de los fondos de pensiones.

Gastos del Personal: Los gastos del personal disminuyeron en M$ 1.721.221 equivalente a un 21,51%, con respecto al ejercicio anterior, por reducción de la fuerza de ventas, y al cambio de contrato en el contexto de haber ganado la licitación de cartera de afiliados. Al inicio del año 2014 nuestra fuerza de venta estaba compuesta por 335 personas, llegando actualmente al 12,83% de esa dotación con un nuevo contrato que contempla el nuevo escenario de comisión a nuestros afiliados.

Otros Gastos: Los otros gastos subieron M$ 594.603, equivalente a un 8,82% respecto al ejercicio anterior debido al aumento del gasto de computación (que subió M$ 119.695),al gasto de administración que subió M$ 271.002 y otros gastos operacionales que subieron M$ 206.500.

4.03 Al 31 de diciembre de 2015 y 2014, no existen diferencias entre los valores libro de los activos y pasivos presentados en el balance y los valores económicos y/o de mercado.

4.04 Descripción y análisis de los principales componentes de los flujos netos originados por las actividades operacionales, de inversión y financiamiento al 31 de diciembre de 2015 y 2014.

CONCEPTO	31.12.2015 M$	31.12.2014 M$	VARIACION M$
Efectivo y equivalentes al efectivo, presentados en el estado de flujos de efectivo, saldo inicial	**5.262.057**	**5.793.709**	**(531.652)**
Flujos de efectivo netos de (utilizados en) operaciones	(3.181.929)	713.584	(3.895.513)
Flujos de efectivo netos de (utilizados en) actividades de inversión	(399.372)	(1.084.708)	685.336
Flujos de efectivo neto de (utilizados en) actividades de financiamiento	5.012.864	(168.903)	5.181.767
Efectos de las variaciones en las tasas de cambio sobre el efectivo y equivalente al efectivo	6.558	8.375	(1.817)
Efectivo y equivalentes al efectivo, presentados en el estado de flujos de efectivo, saldo final	6.700.178	5.262.057	1.438.121
Variacion neta del efectivo y efectivo equivalente durante el ejercicio	**1.438.121**	**(531.652)**	**1.969.773**

En los flujos originados por actividades de operaciones, se encuentran egresos como los pagos a proveedores y remuneraciones, e ingresos provenientes del pago de las comisiones por parte de los afiliados. Con relación a los flujos originados por actividades de inversión, los principales movimientos del ejercicio corresponden a la compra y venta de cuotas del encaje, y a importes percibidos por desapropiación de propiedades, plantas y equipo. Los flujos originados por actividades de financiamiento corresponden a los pagos de préstamos efectuados por la Sociedad, préstamos obtenidos con instituciones financieras y aportes de capital por parte de los accionistas.

La variación neta del Efectivo y Equivalente al Efectivo de M$ 1.438.121 del periodo 2015, se debe principalmente a financiamiento con bancos (que se aprecia en actividades de financiamiento),y por importes recibidos por desapropiación de propiedades (variación de actividad de inversión), devolución de impuestos (actividades de operación), al financiamiento del encaje por la variación de los Fondos de Pensiones (actividades de inversión), a las operaciones de la compañía que, a pesar de ser flujos menores que en el ejercicio del año anterior, estaba contemplado al cierre del 31 de diciembre de 2015, que este último efecto negativo en el flujo no fuera aún superado por el efecto positivo del flujo originado por afiliados cotizantes provenientes de la licitación, aunque el flujo de ingresos por comisiones ha superado a lo presupuestado.

4.05 Análisis de las variaciones más importantes ocurridas durante el periodo, en los mercados en que participa, en la competencia que enfrenta y en su participación relativa.

El número de nuestros afiliados al cierre del ejercicio de 2015 en comparación con el ejercicio del año anterior, ha tenido un crecimiento de un 73,20% pasando de 451.790 al 31 de diciembre de 2014 a 782.513 al 31 de diciembre de 2015.

Nuestra participación de mercado (medida en número de afiliados) creció de 4% al 31 de agosto de 2014 a 7,86% al 31 de diciembre de 2015.

Nuestra cantidad de cotizantes totales al cierre de diciembre de 2015 aumentó un 66,99% comparado con el cierre del ejercicio del año anterior, ya que pasaron de ser 254.393 cotizantes totales en diciembre de 2014 a 424.816 cotizantes totales en diciembre de 2015.

4.06 Análisis del Riesgo de Mercado

El ingreso principal de la sociedad se explica por una parte por los ingresos por comisiones. Estas provienen de las cotizaciones previsionales de los trabajadores afiliados a nuestra Administradora de Fondos de Pensiones. Dichas cotizaciones no están afectas a ningún riesgo financiero (interés, tipo de cambio), las cuales solo se verán afectadas por la economía del país (aumento o disminución de la tasa de desempleo), mayor o menor recaudación de cotizaciones previsionales y la cobranza de comisiones de la administradora, y con la licitación de cartera ganada, con el ingreso de nuevos integrantes del mercado laboral.

La utilidad del encaje es otro de los componentes importantes de los ingresos, que según las normas legales debe ser invertida en cuotas de los Fondos de Pensiones, y se encuentra sometida a las normas de inversión y de cobertura de riesgo de los mismos fondos de pensiones.

DECLARACION DE RESPONSABILIDAD SOBRE LOS ESTADOS FINANCIEROS

R.U.T. : 98.001.200-K
RAZON SOCIAL : Administradora de Fondos de Pensiones Planvital S.A.

Los abajo firmante se declaran responsables respecto de la veracidad de la información incorporada en el presente informe financiero anual, referido al 31 de diciembre de 2015, de acuerdo al siguiente detalle:

Ficha Estadística Codificada Uniforme (FECU)
Notas Explicativas a los Estados Financieros
Análisis Razonados
Resumen de Hechos Relevantes del Período
Medio Magnético

NOMBRE	CARGO	RUT	FIRMA
Alfredo Francesco Luigi Orelli	Presidente	X4007282	
Oscar Spoerer Varela	Director	7.267.801-K	
Cristian Pizarro Goicochea	Director	6.750.984-6	
Patricia Espirito Santo	Director	N435339	
Andrea Battini	Director	YA7335321	
Alex Poblete Corthorn	Gerente General	7.191.776-2	
José Acevedo Jiménez	Contador General	8.115.499-6	

SANTIAGO, abril 1 de 2016.

Autorizo las firmas del anverso de don ALFREDO FRANCESCO LUIGI ORELLI, Pasaporte Nº X4007282; de don OSCAR SPOERER VARELA, C.I.Nº 7.267.801-K; de don CRISTIAN PIZARRO GOICOCHEA, C.I. Nº6.750.984-6; de doña PATRICIA ESPIRITO SANTO, Pasaporte Nº N435339; de doña ANDREA BATTINI, Pasaporte Nº YA7335321; de don ALEX POBLETE CORTHORN, C.I.Nº7.191.776-2; y de don JOSE ACEVEDO JIMENEZ, C.I.Nº8.115.499-6; todos en representación de **ADMINISTRADORA DE FONDOS DE PENSIONES PLANVITAL S.A.** R.u.t.Nº98.001.200-K.- Santiago, 1º de Abril de 2016.-



17. FONDOS DE PENSIONES PLANVITAL TIPO A, B, C, D Y E ESTADOS FINANCIEROS AL 31 DE DICIEMBRE DE 2015 Y 2014

Contenido

Informe de los Auditores Independientes
Balances Generales
Estado de Variación Patrimonial
Notas a los Estados Financieros

INFORME FINANCIERO DE LOS FONDOS DE PENSIONES

2.05 IDENTIFICACIÓN

1.01 Razón Social

A.F.P. PLANVITAL S.A.

1.02	Rut Sociedad	**98.001.200-K**
1.03	Representante Legal	**Alex Roberto Poblete Corthorn**
1.04	Fecha de cierre Estados Financieros	**31.12.2015**

SUPERINTENDENCIA DE PENSIONES

EY Chile
Avda. Presidente
Riesco 5435, piso 4,
Santiago

Tel: +56 (2) 2676 1000
www.eychile.cl

Building a better working world

INFORME DE REVISIÓN DEL AUDITOR INDEPENDIENTE

Razón Social Auditores Externos: **ERNST & YOUNG SERVICIOS PROFESIONALES DE AUDITORIA Y ASESORÍAS LIMITADA**

R.U.T. Auditores Externos: **77.802.430-6**

Señores
Afiliados de los
Fondos de Pensiones Planvital A, B, C, D y E

Hemos efectuado una auditoría a los estados financieros adjuntos de los Fondos de Pensiones Planvital A, B, C, D y E, que comprenden el balance general al 31 de diciembre de 2015 y 2014 y los correspondientes estados de variación patrimonial, de rentabilidad de la cartera y, de valores y rentabilidad de la cuota por los años terminados en esas fechas y las correspondientes notas a los estados financieros.

Responsabilidad de la Administración por los estados financieros

La Administración de la Administradora de Fondos de Pensiones Planvital S.A. es responsable por la preparación y presentación razonable de estos estados financieros de acuerdo con Normas contables e Instrucciones impartidas por la Superintendencia de Pensiones. Esta responsabilidad incluye el diseño, implementación y mantención de un control interno pertinente para la preparación y presentación razonable de estados financieros que estén exentos de representaciones incorrectas significativas, ya sea debido a fraude o error.

Responsabilidad del auditor

Nuestra responsabilidad consiste en expresar una opinión sobre estos estados financieros a base de nuestras auditorías. Efectuamos nuestras auditorías de acuerdo con normas de auditoría generalmente aceptadas en Chile. Tales normas requieren que planifiquemos y realicemos nuestro trabajo con el objeto de lograr un razonable grado de seguridad que los estados financieros están exentos de representaciones incorrectas significativas.

Una auditoría comprende efectuar procedimientos para obtener evidencia de auditoría sobre los montos y revelaciones en los estados financieros. Los procedimientos seleccionados dependen del juicio del auditor, incluyendo la evaluación de los riesgos de representaciones incorrectas significativas de los estados financieros, ya sea debido a fraude o error. Al efectuar estas evaluaciones de los riesgos, el auditor considera el control interno pertinente para la preparación y presentación razonable de los estados financieros de la entidad con el objeto de diseñar procedimientos de auditoría que sean apropiados en las circunstancias, pero sin el propósito de expresar una opinión sobre la efectividad del control interno de la entidad. En consecuencia, no expresamos tal tipo de opinión. Una auditoría incluye, también, evaluar lo apropiadas que son las políticas de contabilidad utilizadas y la razonabilidad de las estimaciones contables significativas efectuadas por la Administración de la Administradora de Fondos de Pensiones Planvital S.A., así como una evaluación de la presentación general de los estados financieros.

Consideramos que la evidencia de auditoría que hemos obtenido es suficiente y apropiada para proporcionarnos una base para nuestra opinión de auditoría.

Opinión

En nuestra opinión, los mencionados estados financieros presentan razonablemente, en todos sus aspectos significativos, la situación financiera de los Fondos de Pensiones Planvital Tipo A, B, C, D y E, al 31 de diciembre de 2015 y 2014 y sus variaciones patrimoniales por los años terminados en esas fechas de acuerdo con Normas contables e Instrucciones de la Superintendencia de Pensiones.

Otros asuntos, Información no auditada

Nuestra auditoría fue efectuada con el propósito de opinar sobre los estados financieros básicos tomados como un todo. Los cuadros correspondientes a recaudación; cotizaciones, depósitos y aportes declarados y no pagados; cotizaciones, depósitos y aportes no pagados ni declarados y número de cuentas adjuntos se presentan con el propósito de análisis adicional y no es una parte requerida de los estados financieros básicos. Tal información no ha sido sometida a los procedimientos de auditoría aplicados en la auditoría de los estados financieros básicos y, en consecuencia, no expresamos una opinión ni proporcionamos cualquier seguridad sobre ésta.

Rodrigo Vera D.
13.257.925-3

EY LTDA.

Santiago, 25 de febrero de 2016, excepto por Nota 29, cuya fecha es el 1 de abril de 2016.

BALANCE GENERAL DE LOS FONDOS DE PENSIONES TIPOS A, B, C, D y E
AL 31 DE DICIEMBRE DE 2015 Y AL 31 DE DICIEMBRE DE 2014

1.1 BALANCE GENERAL (Cifras en miles de pesos)	FONDOS DE PENSIONES									
	TIPO A		TIPO B		TIPO C		TIPO D		TIPO E	
ACTIVO	Ejercicio Actual	Ejercicio Anterior	Ejercicio Actual	Ejercicio Anterior	Ejercicio Actual	Ejercicio Anterior	Ejercicio Actual	Ejercicio Anterior	Ejercicio Actual	Ejercicio Anterior
10.100 ACTIVO DISPONIBLE	3.133.553	549.580	1.172.937	929.127	3.435.198	2.287.435	882.157	608.994	876.207	185.494
10.110 Banco recaudaciones	0	0	0	0	258.988	153.818	0	0	0	0
10.120 Banco inversiones	481.774	489.228	705.499	497.971	2.604.493	1.645.408	587.358	381.705	683.382	100.299
10.120.10 Banco inversiones nacionales	245.468	241.263	438.421	224.029	2.337.636	1.282.511	396.094	141.906	648.587	61.280
10.120.20 Banco inversiones extranjeras	236.306	247.965	267.078	273.942	266.857	362.897	191.264	239.799	34.795	39.019
10.130 Banco retiros de ahorro	396	2.567	2.371	726	14.479	1.147	5.488	545	11.418	277
10.130.10 Banco retiros de ahorros voluntarios	278	2.488	2.067	649	9.130	570	3.535	94	10.315	250
10.130.20 Banco retiros de ahorro de indemnización	118	79	304	77	5.349	577	1.953	451	1.103	27
10.140 Banco pago de beneficios	263	694	683	589	50.693	2.046	6.906	859	13.044	3.473
10.150 Banco pago traspasos y transferencias de ahorros voluntarios	30	440	235	103	15.873	1.084	119	174	259	73
10.160 Valores por depositar y en tránsito	2.651.090	56.651	464.149	429.738	490.672	483.932	282.286	225.711	168.104	81.372
10.160.10 Valores por depositar nacionales	2.637.417	56.651	445.072	429.738	477.394	483.932	280.122	225.711	159.422	81.372
10.160.20 Valores por depositar extranjeros	13.673	0	19.077	0	13.278	0	2.164	0	8.682	0
10.160.30 Valores en tránsito	0	0	0	0	0	0	0	0	0	0
10.200 INSTRUMENTOS FINANCIEROS	420.625.655	361.808.621	503.253.604	408.546.253	1.286.107.631	1.192.260.944	681.477.623	603.322.821	326.846.806	250.897.128
10.210 Inversiones en instituciones estatales	4.174.911	2.797.058	61.054.781	46.618.491	293.755.042	257.766.040	242.447.754	197.408.811	164.866.970	103.345.131
10.210.10 Banco Central de Chile	1.224.919	1.248.017	16.189.528	16.561.254	83.823.527	84.260.129	68.639.795	67.844.599	48.147.861	35.328.251
10.210.20 Tesorería General de la República	2.949.992	1.525.601	44.524.789	29.339.417	208.469.915	168.699.894	171.216.649	124.559.631	115.733.625	66.950.054
10.210.30 Bonos de Reconocimiento emitidos por el INP, DIPRECA y CAPREDENA y bonos de vivienda leasing emitidos por el MINVU	0	23.440	340.464	717.820	1.461.600	4.806.017	2.591.310	5.004.581	985.484	1.066.826
10.220 Inversiones en instituciones financieras	50.377.569	13.196.488	78.662.621	46.638.429	197.596.800	165.064.858	172.534.718	144.412.017	110.978.748	108.170.429
10.220.10 Depósitos a plazo en instituciones financieras	39.000.891	4.443.570	42.305.463	13.732.838	41.267.915	26.559.436	77.618.690	56.699.847	57.695.619	71.048.550
10.220.20 Letras de créditos	410.059	466.331	610.454	775.856	3.129.524	3.970.060	2.197.033	2.588.050	878.086	1.028.802
10.220.30 Bonos emitidos e instrumentos garantizados por instituciones financieras	7.323.954	5.491.003	29.809.274	26.662.078	143.706.038	125.018.012	89.546.390	82.429.687	51.462.362	35.505.848
10.220.40 Acciones de instituciones financieras	3.642.665	2.795.584	5.937.430	5.467.657	9.493.323	9.517.350	3.172.605	2.694.433	942.681	587.229
10.230 Inversiones en empresas	47.615.721	49.735.741	72.887.715	75.604.451	235.924.678	256.483.319	79.299.060	82.771.361	27.072.801	21.622.093
10.230.10 Bonos y efectos de comercio de empresas públicas y privadas	4.373.367	5.579.463	17.875.295	19.804.055	100.334.935	109.721.572	55.408.237	57.560.400	25.197.181	20.347.857
10.230.20 Bonos de empresas públicas y privadas canjeables por acciones	0	0	0	0	0	0	0	0	0	0
10.230.30 Acciones de sociedades anónimas abiertas	36.318.343	35.497.292	45.494.779	45.129.584	98.667.381	104.881.525	17.932.406	18.342.054	1.768.019	1.079.325
10.230.40 Cuotas de fondos mutuos, de inversión y FICE	6.924.011	8.658.986	9.517.641	10.670.812	36.922.362	41.880.222	5.958.417	6.868.907	107.601	194.911
10.240 Derivados nacionales	-506.603	567.110	-496.287	438.610	-1.009.915	1.039.209	-356.931	425.968	-57.842	85.907
10.250 Inversiones en el extranjero	318.964.057	295.512.224	291.144.774	239.246.272	559.841.026	511.907.518	187.553.022	178.304.664	23.747.671	17.673.568
10.250.10 Títulos de deuda extranjeros	70.014.619	54.267.176	76.010.615	60.082.914	210.580.020	191.848.946	91.926.316	87.198.094	9.617.863	8.106.912
10.250.20 Cuotas de fondos mutuos extranjeros (variable)	173.075.201	163.044.021	146.569.893	122.995.307	231.345.088	200.654.454	60.305.884	46.791.044	0	0
10.250.30 Otros instrumentos de renta variable extranjeros	75.874.237	78.201.027	68.564.266	56.168.051	117.915.918	119.404.118	35.320.822	44.315.526	14.129.808	9.566.656
10.250.40 Otros instrumentos extranjeros	0	0	0	0	0	0	0	0	0	0
10.260 Derivados extranjeros	0	0	0	0	0	0	0	0	0	0
10.270 Operaciones de préstamo o mutuo de instrumentos nacionales	0	0	0	0	0	0	0	0	0	0
10.280 Operaciones de préstamo o mutuo de instrumentos extranjeros	0	0	0	0	0	0	0	0	0	0
10.290 Excesos de inversión	0	0	0	0	0	0	0	0	238.458	0
10.290.10 Excesos de inversión en instituciones estatales	0	0	0	0	0	0	0	0	0	0
10.290.20 Excesos de inversión en instituciones financieras	0	0	0	0	0	0	0	0	0	0
10.290.30 Excesos de inversión en empresas	0	0	0	0	0	0	0	0	572	0
10.290.40 Excesos de Inversión en derivados nacionales	0	0	0	0	0	0	0	0	0	0
10.290.50 Excesos de Inversión en el extranjeros	0	0	0	0	0	0	0	0	237.886	0
10.290.60 Excesos de Inversión en derivados extranjeros	0	0	0	0	0	0	0	0	0	0
10.290.70 Excesos de préstamo en instrumentos nacionales	0	0	0	0	0	0	0	0	0	0
10.290.80 Excesos de préstamo en instrumentos extranjeros	0	0	0	0	0	0	0	0	0	0
10.300 ACTIVO TRANSITORIO	0	0	0	0	38	0	0	0	0	0
10.310 Cargos en cuentas bancarias	0	0	0	0	38	0	0	0	0	0
10.000 TOTAL ACTIVO	423.759.208	362.358.201	504.426.541	409.475.380	1.289.542.867	1.194.548.379	682.359.780	603.931.815	327.723.013	251.082.622

BALANCE GENERAL DE LOS FONDOS DE PENSIONES TIPOS A, B, C, D y E
AL 31 DE DICIEMBRE DE 2015 Y AL 31 DE DICIEMBRE DE 2014

1.1 BALANCE GENERAL (Cifras en miles de pesos)	FONDOS DE PENSIONES									
	TIPO A		TIPO B		TIPO C		TIPO D		TIPO E	
PASIVO EXIGIBLE	Ejercicio Actual	Ejercicio Anterior	Ejercicio Actual	Ejercicio Anterior	Ejercicio Actual	Ejercicio Anterior	Ejercicio Actual	Ejercicio Anterior	Ejercicio Actual	Ejercicio Anterior
20.110 Recaudación y canje del mes	0	0	0	0	0	0	0	0	0	0
20.110.10 Recaudación del mes	0	0	0	0	0	0	0	0	0	0
20.110.20 Recaudación por canje de traspasos	0	0	0	0	0	0	0	0	0	0
20.120 Recaudación clasificada	0	0	0	0	268.474	799	0	0	0	0
20.120.10 Recaudación de cotizaciones y depósitos	0	0	0	0	0	0	0	0	0	0
20.120.20 Recaudación de bonificaciones y subsidios estatales	0	0	0	0	0	0	0	0	0	0
20.120.30 Recaudación de traspasos	0	0	0	0	268.474	799	0	0	0	0
20.120.40 Recaudación de bonos de reconocimiento y complementos	0	0	0	0	0	0	0	0	0	0
20.120.50 Recaudación de aportes adicionales	0	0	0	0	0	0	0	0	0	0
20.120.60 Recaudación de transferencias desde el antiguo sistema previsional	0	0	0	0	0	0	0	0	0	0
20.120.70 Recaudación de aportes regularizadores de la Administradora	0	0	0	0	0	0	0	0	0	0
20.130 Descuadraturas menores en planillas de recaudación	0	0	0	0	3.286	2.915	0	0	0	0
20.140 Recaudación por aclarar	0	0	0	0	1.763.770	1.526.512	0	0	0	0
20.140.10 Recaudación por aclarar sin documentación	0	0	0	0	1.520.712	1.286.930	0	0	0	0
20.140.20 Recaudación por aclarar con documentación incompleta	0	0	0	0	243.058	239.582	0	0	0	0
20.150 Traspasos hacia otros Fondos de Pensiones	0	0	0	0	0	0	0	0	0	0
20.160 Cambios de Fondo misma Administradora	0	0	0	0	0	0	0	0	0	0
20.170 Canje de Traspasos otros Fondos de Pensiones	0	0	0	0	0	0	0	0	0	0
20.180 Transferencias de ahorros voluntarios	0	0	0	0	0	0	0	0	0	0
20.190 Traspasos de ahorros voluntarios	0	0	0	0	0	0	0	0	0	0
20.200 Transferencias hacia el antiguo sistema previsional	0	0	0	0	0	0	0	0	0	0
20.210 Beneficios	0	0	0	0	0	0	0	0	0	0
20.210.10 Retiros programados	0	0	0	0	0	0	0	0	0	0
20.210.20 Rentas temporales	0	0	0	0	0	0	0	0	0	0
20.210.30 Primas de rentas vitalicias	0	0	0	0	0	0	0	0	0	0
20.210.40 Cuotas mortuorias	0	0	0	0	0	0	0	0	0	0
20.210.50 Excedentes de libre disposición	0	0	0	0	0	0	0	0	0	0
20.210.60 Herencias	0	0	0	0	0	0	0	0	0	0
20.210.70 Beneficios no cobrados	0	0	0	0	0	0	0	0	0	0
20.220 Retiros de ahorro de indemnización	0	0	0	0	0	0	0	0	0	0
20.230 Retiros de ahorros voluntarios	3	3	0	0	21	11	4	4	2	1
20.240 Transferencias de primas de seguro	0	0	0	0	0	0	0	0	0	0
20.250 Transferencias de cotización adicional desde el antiguo sistema previsional	0	0	0	0	0	0	0	0	0	0
20.260 Diferencias por aclarar	0	0	0	0	0	0	0	0	0	0
20.270 Devolución a empleadores y afiliados por pagos en exceso	165	15	1.443	51	5.028	975	47	0	29	49
20.280 Primas del seguro de invalidez y sobrevivencia	268.016	232.131	981.114	388.517	523.364	375.589	133.140	96.729	201.030	93.610
20.290 Comisiones devengadas	0	0	0	0	0	0	0	0	0	0
20.300 Impuestos retenidos	0	0	0	0	0	0	0	0	0	0
20.310 Provisión, impuestos y otros	0	0	0	19	0	0	0	0	0	0
20.320 Devolucion de bonificaciones y subsidios estatales	0	0	0	0	0	0	0	0	0	0
20.330 Consignaciones de empleadores enviadas por los tribunales	0	0	0	0	0	0	0	0	0	0
20.340 Total Encaje	3.878.647	3.701.627	4.880.202	4.044.194	12.753.586	11.805.164	6.721.250	5.927.013	3.506.974	2.222.306
20.340.10 Encaje	3.878.647	3.701.627	4.880.202	4.044.194	12.753.586	11.805.164	6.721.250	5.927.013	3.506.974	2.222.306
20.340.20 Rentabilidad del Encaje	0	0	0	0	0	0	0	0	0	0
20.100 TOTAL PASIVO EXIGIBLE	4.146.831	3.933.776	5.862.759	4.432.781	15.317.529	13.711.965	6.854.441	6.023.746	3.708.035	2.315.966

BALANCE GENERAL DE LOS FONDOS DE PENSIONES TIPOS A, B, C, D y E
AL 31 DE DICIEMBRE DE 2015 Y AL 31 DE DICIEMBRE DE 2014

1.1 BALANCE GENERAL (Cifras en miles de pesos)	FONDOS DE PENSIONES									
	TIPO A		TIPO B		TIPO C		TIPO D		TIPO E	
	Ejercicio Actual	Ejercicio Anterior	Ejercicio Actual	Ejercicio Anterior	Ejercicio Actual	Ejercicio Anterior	Ejercicio Actual	Ejercicio Anterior	Ejercicio Actual	Ejercicio Anterior
20.410 Cuentas de capitalización individual de cotizaciones obligatorias	409.835.691	350.833.752	494.610.486	401.235.740	1.237.388.600	1.150.437.213	669.514.601	594.499.435	317.642.349	243.978.988
20.420 Cuentas de capitalizacion individual de afiliado voluntario	137.374	60.639	59.619	7.695	345.157	158.919	2.729.761	730.772	686.379	165.800
20.430 Cuentas de capitalización individual de cotizaciones voluntarias	1.640.293	1.101.063	458.043	340.156	2.079.469	1.929.301	595.086	497.214	1.152.432	890.158
20.440 Cuentas individuales de ahorro previsional voluntario colectivo	0	0	0	0	0	0	0	0	0	0
20.450 Cuentas de capitalización individual de depósitos convenidos	586.104	315.187	142.933	126.690	756.809	764.033	201.714	165.711	285.332	427.119
20.460 Cuentas de ahorro voluntario	2.979.315	2.144.261	707.253	556.098	2.038.850	1.681.118	1.162.009	1.039.752	1.463.573	1.572.164
20.470 Cuentas de ahorro de indemnización	138.172	129.820	313.256	279.284	5.036.553	4.002.950	573.674	670.862	91.276	76.909
20.480 Ahorros voluntarios destinados a otras entidades	0	0	0	0	0	0	0	0	0	0
20.490 Recaudación en procesos de acreditación	0	0	0	0	0	0	0	0	0	0
20.500 Rezagos de cotizaciones obligatorias y de afiliados voluntarios	0	0	0	0	22.726.109	18.853.726	0	0	0	0
20.510 Rezagos de ahorros voluntarios	0	0	0	0	268.584	148.239	0	0	0	0
20.520 Rezagos de cuentas de ahorro de indemnización	0	0	0	0	145.915	78.785	0	0	0	0
20.530 Cambios en proceso hacia otro Fondos misma Administradora	0	0	0	0	0	0	0	0	0	0
20.540 Traspasos en proceso hacia otras Administradoras	4.295.428	3.839.703	2.272.192	2.496.936	3.439.292	2.782.130	728.494	304.323	2.693.637	1.655.518
20.550 Traspasos en proceso hacia el antiguo sistema previsional	0	0	0	0	0	0	0	0	0	0
20.560 Rentabilidad no distribuida	0	0	0	0	0	0	0	0	0	0
20.400 TOTAL PATRIMONIO	419.612.377	358.424.425	498.563.782	405.042.599	1.274.225.338	1.180.836.414	675.505.339	597.908.069	324.014.978	248.766.656
20.000 TOTAL PASIVOS	423.759.208	362.358.201	504.426.541	409.475.380	1.289.542.867	1.194.548.379	682.359.780	603.931.815	327.723.013	251.082.622

AFP PlanVital

BALANCE GENERAL DE LOS FONDOS DE PENSIONES TIPOS A, B, C, D y E
AL 31 DE DICIEMBRE DE 2015 Y AL 31 DE DICIEMBRE DE 2014

1.1 BALANCE GENERAL (Cifras en miles de pesos)	FONDOS DE PENSIONES									
	TIPO A		TIPO B		TIPO C		TIPO D		TIPO E	
CUENTAS DE ORDEN	Ejercicio Actual	Ejercicio Anterior	Ejercicio Actual	Ejercicio Anterior	Ejercicio Actual	Ejercicio Anterior	Ejercicio Actual	Ejercicio Anterior	Ejercicio Actual	Ejercicio Anterior
30.110 Bonos de Reconocimiento	1.864.802	2.133.730	7.499.559	8.254.710	25.593.959	29.395.950	53.679.781	60.144.101	8.601.935	8.406.525
30.115 Cotizaciones impagas	0	0	0	0	121.168.011	97.654.250	0	0	0	0
30.115.10 Cotizaciones impagas declaradas	0	0	0	0	106.091.414	85.942.747	0	0	0	0
30.115.20 Cotizaciones impagas declaradas automaticas	0	0	0	0	8.895.433	6.723.844	0	0	0	0
30.115.30 Cotizaciones impagas originadas por descuadraturas de planillas	0	0	0	0	6.181.164	4.987.659	0	0	0	0
30.120 Derechos por contratos de futuros, forwards y swaps nacionales	27.965.936	46.082.865	28.372.145	38.432.163	61.546.751	94.201.341	25.428.809	38.125.932	5.843.269	6.203.409
30.125 Derechos por contratos de futuros, forwards y swaps extranjeros	0	0	0	0	0	0	0	0	0	0
30.130 Derechos por títulos nacionales entregados en garantía	0	0	0	0	0	0	0	0	0	0
30.135 Derechos por títulos extranjeros entregados en garantía	0	0	0	0	0	0	0	0	0	0
30.140 Derechos por monedas extranjeras entregadas en garantía	0	0	0	0	0	0	0	0	0	0
30.145 Derechos por contratos de promesas de suscripción y pago de cuotas de fondos de inversión	2.494.987	1.584.120	2.850.218	1.753.089	6.610.489	3.567.769	1.278.930	1.259.814	0	0
30.150 Derechos por instrumentos financieros administrados por sociedades administradoras de carteras de recursos previsionales	0	0	0	0	0	0	0	0	0	0
30.155 Derechos por instrumentos financieros administrados por mandatarios extranjeros	0	0	0	0	0	0	0	0	0	0
30.160 Derechos por valores recibidos en garantía por préstamos de instrumentos de renta variable de emisores nacionales	0	0	0	0	0	0	0	0	0	0
30.165 Derechos por valores recibidos en garantía por préstamo de instrumentos de deuda de emisores nacionales	0	0	0	0	0	0	0	0	0	0
30.170 Derechos por valores recibidos en garantía por préstamos de instrumentos de renta variable de emisores extranjeros	0	0	0	0	0	0	0	0	0	0
30.175 Derechos por valores recibidos en garantía por préstamo de instrumentos de deuda de emisores extranjeros	0	0	0	0	0	0	0	0	0	0
30.100 TOTAL CUENTAS DE ORDEN (DEBE)	32.325.725	49.800.715	38.721.922	48.439.962	214.919.210	224.819.310	80.387.520	99.529.847	14.445.204	14.609.934
30.210 Responsabilidad por Bonos de Reconocimiento	1.864.802	2.133.730	7.499.559	8.254.710	25.593.959	29.395.950	53.679.781	60.144.101	8.601.935	8.406.525
30.215 Responsabilidad por cotizaciones impagas	0	0	0	0	121.168.011	97.654.250	0	0	0	0
30.215.10 Responsabilidad por cotizaciones impagas declaradas	0	0	0	0	106.091.414	85.942.747	0	0	0	0
30.215.20 Responsabilidad por cotizaciones impagas declaradas automaticas	0	0	0	0	8.895.433	6.723.844	0	0	0	0
30.215.30 Responsabilidad por cotizaciones impagas originadas por descuadraturas de planillas	0	0	0	0	6.181.164	4.987.659	0	0	0	0
30.220 Obligaciones por contratos de futuros, forwards y swaps nacionales	27.965.936	46.082.865	28.372.145	38.432.163	61.546.751	94.201.341	25.428.809	38.125.932	5.843.269	6.203.409
30.225 Obligaciones por contratos de futuros, forwards y swaps extranjeros	0	0	0	0	0	0	0	0	0	0
30.230 Obligaciones por títulos nacionales entregados en garantía	0	0	0	0	0	0	0	0	0	0
30.235 Obligaciones por títulos extranjeros entregados en garantía	0	0	0	0	0	0	0	0	0	0
30.240 Obligaciones por monedas extranjeras entregadas en garantía	0	0	0	0	0	0	0	0	0	0
30.245 Obligaciones por contratos de promesas de suscripción y pago de cuotas de fondos de inversión	2.494.987	1.584.120	2.850.218	1.753.089	6.610.489	3.567.769	1.278.930	1.259.814	0	0
30.250 Obligaciones por instrumentos financieros administrados por sociedades administradoras de carteras de recursos previsionales	0	0	0	0	0	0	0	0	0	0
30.255 Obligaciones por instrumentos financieros administrados por mandatarios extranjeros	0	0	0	0	0	0	0	0	0	0
30.260 Obligaciones por valores recibidos en garantía por préstamos de instrumentos de renta variable de emisores nacionales	0	0	0	0	0	0	0	0	0	0
30.265 Obligaciones por valores recibidos en garantía por préstamo de instrumentos de deuda de emisores nacionales	0	0	0	0	0	0	0	0	0	0
30.270 Obligaciones por valores recibidos en garantía por préstamos de instrumentos de renta variable de emisores extranjeros	0	0	0	0	0	0	0	0	0	0
30.275 Obligaciones por valores recibidos en garantía por préstamo de instrumentos de deuda de emisores extranjeros	0	0	0	0	0	0	0	0	0	0
30.200 TOTAL CUENTAS DE ORDEN (HABER)	32.325.725	49.800.715	38.721.922	48.439.962	214.919.210	224.819.310	80.387.520	99.529.847	14.445.204	14.609.934

ESTADO DE VARIACIÓN PATRIMONIAL DE LOS FONDOS DE PENSIONES TIPOS A, B, C, D, y E
31.12.2015

AUMENTOS DEL PATRIMONIO	FONDOS DE PENSIONES									
	TIPO A		TIPO B		TIPO C		TIPO D		TIPO E	
	EJERCICIO ACTUAL	EJERCICIO ANTERIOR	EJERCICIO ACTUAL	EJERCICIO ANTERIOR	EJERCICIO ACTUAL	EJERCICIO ANTERIOR	EJERCICIO ACTUAL	EJERCICIO ANTERIOR	EJERCICIO ACTUAL	EJERCICIO ANTERIOR
30.300 PATRIMONIO INICIAL DE LOS FONDOS DE PENSIONES	**358.424.425**	**270.912.737**	**405.042.599**	**337.259.682**	**1.180.836.414**	**1.026.544.851**	**597.908.069**	**496.151.390**	**248.766.656**	**157.374.591**
30.410 Cotizaciones, depósitos y aportes	**34.486.810**	**25.261.874**	**90.481.834**	**31.496.631**	**237.266.239**	**138.394.495**	**23.100.380**	**15.722.711**	**19.188.143**	**10.575.418**
30.410.10 Cotizaciones obligatorias	32.801.308	24.188.568	89.752.611	31.146.615	225.896.130	133.977.898	19.661.974	15.073.024	17.121.078	9.840.532
30.410.20 Cotizaciones voluntarias	288.558	96.830	73.962	40.375	918.585	380.759	26.942	17.971	210.117	46.534
30.410.30 Depósitos convenidos	45.582	15.430	9.186	7.088	224.201	50.229	23.192	1.290	25.656	3.618
30.410.40 Depósitos de ahorro voluntario	1.264.720	883.997	426.538	255.081	4.329.508	2.581.196	236.671	201.507	1.006.102	587.268
30.410.50 Depósitos de ahorro de indemnización	25.623	22.402	125.110	39.274	1.681.411	842.959	77.351	41.808	12.666	10.106
30.410.60 Depósitos de ahorro previsional voluntario para otras entidades	0	0	0	0	0	0	0	0		0
30.410.70 Cotizaciones de afiliado voluntario	61.019	54.647	94.427	8.198	4.216.404	561.454	3.074.250	387.111	812.524	87.360
30.410.80 Depositos de ahorro previsional voluntario colectivo	0	0	0	0	0	0	0	0	0	0
30.420 Aportes adicionales y contribuciones	**2.096.734**	**1.146.719**	**2.003.438**	**1.902.021**	**16.246.262**	**14.357.847**	**3.848.133**	**3.632.426**	**2.452.508**	**1.548.984**
30.430 Traspasos recibidos desde otros Fondos misma Administradora	**104.616.269**	**32.219.173**	**27.439.856**	**14.431.942**	**67.880.288**	**29.428.376**	**70.339.138**	**55.558.228**	**187.374.184**	**72.619.827**
30.430.10 Cuentas de capitalización individual de cotizaciones obligatorias	99.936.610	31.060.998	26.842.545	14.153.437	65.933.752	28.644.956	70.036.707	55.477.204	181.360.042	70.236.546
30.430.20 Cuentas de capitalización individual de cotizaciones voluntarias	869.490	203.198	156.364	25.147	465.559	107.152	108.262	31.490	1.395.051	486.958
30.430.30 Cuentas de capitalización individual de depósitos convenidos	397.563	58.703	21.587	66	335.762	93.585	11.242	2.315	405.777	350.095
30.430.40 Cuentas de ahorro voluntario	3.353.170	892.912	399.484	251.943	970.659	347.388	162.515	46.988	4.130.966	1.531.893
30.430.50 Cuentas de ahorro de indemnización	7.875	2.768	17.370	824	164.361	235.290	407	42	28.713	11.451
30.430.60 Cuentas de capitalizacion individual de afiliado voluntario	51.561	594	2.506	525	10.195	5	20.005	189	53.635	2.884
30.430.70 Cuentas individuales de ahorro previsional voluntario colectivo	0	0	0	0	0	0	0	0	0	0
30.430.80 Rezagos	0	0	0	0	0	0	0	0	0	0
30.430.90 Dictamenes de reclamos	0	0	0	0	0	0	0	0	0	0
30.440 Traspasos recibidos desde los Fondos de Pensiones de otras Administradoras	**110.113.089**	**136.875.585**	**67.704.737**	**69.370.049**	**117.259.724**	**110.502.606**	**17.288.760**	**18.605.054**	**110.117.601**	**88.372.111**
30.440.10 Cuentas de capitalización individual de cotizaciones obligatorias	109.312.908	134.970.703	67.563.266	69.089.149	111.133.353	107.908.773	17.165.854	18.171.075	109.376.871	87.272.977
30.440.20 Cuentas de capitalización individual de cotizaciones voluntarias	384.928	618.831	54.275	170.139	216.289	734.288	15.659	74.794	336.079	378.617
30.440.30 Cuentas de capitalización individual de depósitos convenidos	231.916	522.084	6.554	17.097	28.875	222.734	26.508	57.743	42.397	66.723
30.440.40 Cuentas de ahorro voluntario	168.118	744.799	54.168	76.718	466.908	180.435	68.034	296.261	338.388	640.680
30.440.50 Cuentas de ahorro de indemnización	11.326	10.781	25.834	16.344	89.169	62.753	7.056	4.826	17.884	12.063
30.440.60 Cuentas de capitalizacion individual de afiliado voluntario	3.893	8.387	640	602	7.783	1.098	5.649	355	5.982	1.051
30.440.70 Cuentas individuales de ahorro previsional voluntario colectivo	0	0	0	0	0	0	0	0	0	0
30.440.80 Rezagos	0	0	0	0	5.317.347	1.392.525	0	0	0	0
30.440.90 Dictamenes de reclamos de otras fondos	0	0	0	0	0	0	0	0	0	0
30.450 Bonos de Reconocimiento	**24.429**	**22.162**	**893.924**	**1.139.147**	**20.220.154**	**19.307.528**	**13.840.919**	**13.371.066**	**2.210.227**	**1.844.102**
30.460 Beneficios no cobrados	**5.085**	**2.768**	**1.091**	**5.488**	**336.573**	**310.747**	**254.349**	**248.817**	**22.342**	**7.022**
30.465 Devolución de primas del seguro de invalidez y sobrevivencia recibidas de las Compañias de Seguro	**0**	**0**	**0**	**0**	**0**	**0**	**0**	**0**	**0**	**0**
30.470 Otros aumentos	**1.977.697**	**1.495.114**	**1.729.812**	**1.386.384**	**5.096.953**	**3.858.512**	**1.988.712**	**1.452.625**	**843.483**	**192.458**
30.400 TOTAL AUMENTOS DE PATRIMONIO	**253.320.113**	**197.023.395**	**190.254.692**	**119.731.662**	**464.306.193**	**316.160.111**	**130.660.391**	**108.590.927**	**322.208.488**	**175.159.922**

ESTADO DE VARIACIÓN PATRIMONIAL DE LOS FONDOS DE PENSIONES TIPOS A, B, C, D, y E
31.12.2015

DISMINUCIONES DEL PATRIMONIO	FONDO DE PENSIONES									
	TIPO A		TIPO B		TIPO C		TIPO D		TIPO E	
	EJERCICIO ACTUAL	EJERCICIO ANTERIOR	EJERCICIO ACTUAL	EJERCICIO ANTERIOR	EJERCICIO ACTUAL	EJERCICIO ANTERIOR	EJERCICIO ACTUAL	EJERCICIO ANTERIOR	EJERCICIO ACTUAL	EJERCICIO ANTERIOR
30.510 Comisiones devengadas	**1.441.472**	**3.280.653**	**3.920.034**	**4.040.678**	**2.644.659**	**6.373.362**	**1.112.875**	**2.167.252**	**813.557**	**1.387.319**
30.510.10 Comisiones porcentuales devengadas	1.441.472	3.280.653	3.920.034	4.040.678	2.644.659	6.373.362	1.112.875	2.167.252	813.557	1.387.319
30.510.20 Comisiones fijas devengadas	0	0	0	0	0	0	0	0	0	0
30.520 Traspasos enviados hacia otros Fondos misma Administradora	**108.110.293**	**52.367.384**	**47.606.602**	**32.310.841**	**107.541.891**	**66.866.952**	**13.473.339**	**7.472.255**	**180.917.610**	**45.240.114**
30.520.10 Cuentas de capitalización individual de cotizaciones obligatorias	103.988.720	50.647.662	47.001.266	32.084.500	105.819.962	66.164.727	13.215.929	7.058.934	174.083.779	43.617.318
30.520.20 Cuentas de capitalización individual de cotizaciones voluntarias	835.556	242.805	126.470	48.597	416.354	266.856	40.530	95.871	1.575.816	199.816
30.520.30 Cuentas de capitalización individual de depósitos convenidos	259.512	251.172	9.687	9.151	314.256	125.359	5	311	588.471	118.771
30.520.40 Cuentas de ahorro voluntario	2.983.469	1.219.677	360.993	129.011	974.597	301.261	115.426	119.983	4.582.309	1.301.192
30.520.50 Cuentas de ahorro de indemnización	5.183	4.328	79.847	38.454	7.897	8.465	97.580	197.156	28.219	1.972
30.520.60 Cuentas de capitalizacion individual de afiliado voluntario	37.853	1.740	28.339	1.128	8.825	284	3.869	0	59.016	1.045
30.520.70 Cuentas individuales de ahorro previsional voluntario colectivo	0	0	0	0	0	0	0	0	0	0
30.520.80 Rezagos	0	0	0	0	0	0	0	0	0	0
30.520.90 Dictamenes de reclamos	0	0	0	0	0	0	0	0	0	0
30.530 Traspasos enviados hacia los Fondos de Pensiones de otras Administradoras	**101.698.171**	**88.145.802**	**57.423.236**	**55.143.563**	**105.112.463**	**93.737.565**	**15.421.788**	**11.354.653**	**57.788.851**	**42.560.408**
30.530.10 Cuentas de capitalización individual de cotizaciones obligatorias	101.045.024	87.744.144	57.368.289	55.106.420	80.338.874	78.306.516	15.331.740	11.350.226	57.331.158	42.459.890
30.530.20 Cuentas de capitalización individual de cotizaciones voluntarias	166.602	77.954	17.438	12.763	81.906	35.266	12.929	407	149.648	56.161
30.530.30 Cuentas de capitalización individual de depósitos convenidos	166.814	200.664	1.509	6.215	9.621	17.422	1.470	121	42.900	12.272
30.530.40 Cuentas de ahorro voluntario	312.155	116.995	26.021	10.705	917.341	37.131	73.299	1.705	261.263	28.719
30.530.50 Cuentas de ahorro de indemnización	7.295	6.045	9.960	7.448	41.311	34.493	2.347	2.165	3.862	3.353
30.530.60 Cuentas de capitalizacion individual de afiliado voluntario	281	0	19	12	37	0	3	29	20	13
30.530.70 Cuentas individuales de ahorro previsional voluntario colectivo	0	0	0	0	0	0	0	0	0	0
30.530.80 Rezagos	0	0	0	0	22.908.233	14.863.657	0	0	0	0
30.530.90 Dictámenes de reclamos de otros Fondos	0	0	0	0	815.140	443.080	0	0	0	0
30.540 Beneficios	**464.407**	**290.261**	**2.168.024**	**1.649.668**	**19.245.378**	**16.724.865**	**55.515.198**	**46.459.805**	**15.732.376**	**12.958.499**
30.540.10 Retiros programados	63.914	56.195	181.470	161.683	6.625.902	6.109.587	27.359.083	24.571.939	2.505.271	2.029.110
30.540.20 Rentas temporales	9.627	10.645	14.977	5.783	695.489	635.423	1.922.523	1.755.820	1.256.199	1.163.242
30.540.30 Herencia	166.180	100.058	174.787	107.726	1.156.276	1.095.628	2.229.188	2.171.553	184.528	92.743
30.540.40 Primas de rentas vitalicias	173.446	14.235	1.760.311	1.321.932	10.075.363	8.219.437	23.172.840	17.235.107	11.639.476	9.435.050
30.540.50 Cuotas mortuorias	23.187	23.237	36.479	38.422	204.115	199.030	242.230	213.328	20.597	13.865
30.540.60 Excedentes de libre disposición	28.053	85.891	0	14.122	208.091	201.665	589.334	512.058	126.305	224.489
30.540.70 Distribucion Beneficios no cobrados	0	0	0	0	280.142	264.095	0	0	0	0
30.550 Distribución de recaudación	**67.738**	**90.568**	**146.355**	**167.198**	**195.342.527**	**108.412.499**	**850.621**	**611.161**	**172.269**	**47.501**
30.550.10 Cotizaciones, depósitos y aportes	0	0	0	0	167.257.167	83.056.634	0	0	0	0
30.550.20 Bonos de Reconocimiento (cualquiera sea su tipo)liquidados, reliquidados o	0	0	0	0	16.969.499	16.376.477	0	0	0	0
30.550.30 Aportes Adicionales y Contribuciones	0	0	0	0	10.400.813	8.230.150	0	0	0	0
30.550.40 Transferencias desde el antiguo sistema previsional	67.738	90.568	146.355	167.198	663.945	736.164	850.621	611.161	172.269	47.501
30.550.50 Aportes Regularizadores de la Administradora	0	0	0	0	51.103	13.074	0	0	0	0
30.560 Pagos en excesos de empleadores y afiliados	**29.320**	**19.162**	**65.868**	**32.666**	**97.085**	**27.985**	**23.317**	**25.492**	**24.753**	**9.046**
30.570 Retiros de ahorro voluntario	**892.297**	**549.182**	**406.385**	**229.084**	**727.414**	**618.342**	**270.051**	**187.976**	**956.742**	**444.598**
30.580 Retiros de ahorro de indemnización	**33.077**	**23.362**	**61.810**	**45.123**	**801.408**	**629.301**	**125.507**	**145.389**	**16.566**	**11.932**
30.590 Retiros de ahorro previsional voluntario	**0**	**0**	**0**	**0**	**0**	**0**	**0**	**0**	**0**	**0**
30.600 Retiros de ahorro previsional voluntario colectivo	**0**	**0**	**0**	**0**	**0**	**0**	**0**	**0**	**0**	**0**
30.610 Transferencias de ahorro previsional voluntario para otras entidades	**0**	**0**	**0**	**0**	**0**	**0**	**0**	**0**	**0**	**0**
30.620 Transferencias de ahorro prevional voluntario colectivo para otras entidades	**0**	**0**	**0**	**0**	**0**	**0**	**0**	**0**	**0**	**0**
30.630 Impuestos retenidos	**6.601**	**3.621**	**3.259**	**1.848**	**12.798**	**5.205**	**2.341**	**2.154**	**4.050**	**2.720**
30.640 Transferencias de primas hacia otras Administradoras	**1**	**0**	**12**	**3**	**7**	**7**	**31**	**0**	**0**	**0**
30.645 Primas del seguro de invalidez y sobrevivencia devengadas a favor de las Compañias de Seguro	**3.174.696**	**2.369.627**	**8.664.787**	**2.951.532**	**5.475.312**	**4.224.957**	**1.397.885**	**1.074.253**	**1.671.995**	**956.565**
30.650 Otras disminuciones	**2.199.771**	**1.614.460**	**1.782.566**	**1.259.594**	**4.308.426**	**3.272.193**	**1.584.440**	**1.456.824**	**473.129**	**228.278**
30.500 TOTAL DISMINUCIONES DEL PATRIMONIO	**218.117.844**	**148.754.082**	**122.248.938**	**97.831.798**	**441.309.368**	**300.893.233**	**89.777.393**	**70.957.214**	**258.571.898**	**103.846.980**
30.700 REVALORIZACIONES (DESVALORIZACIONES) DEL PATRIMONIO	**25.985.683**	**39.242.375**	**25.515.429**	**45.883.053**	**70.392.099**	**139.024.685**	**36.714.272**	**64.122.966**	**11.611.732**	**20.079.123**
30.800 PATRIMONIO FINAL DE LOS FONDOS DE PENSIONES	**419.612.377**	**358.424.425**	**498.563.782**	**405.042.599**	**1.274.225.338**	**1.180.836.414**	**675.505.339**	**597.908.069**	**324.014.978**	**248.766.656**

ESTADO DE VARIACIÓN PATRIMONIAL DE LOS FONDOS DE PENSIONES TIPOS A, B, C, D, y E
(Cifras en Cuotas al 31.12.2015)

AUMENTOS DEL PATRIMONIO EN CUOTAS	FONDOS DE PENSIONES									
	TIPO A		TIPO B		TIPO C		TIPO D		TIPO E	
	EJERCICIO ACTUAL	EJERCICIO ANTERIOR	EJERCICIO ACTUAL	EJERCICIO ANTERIOR	EJERCICIO ACTUAL	EJERCICIO ANTERIOR	EJERCICIO ACTUAL	EJERCICIO ANTERIOR	EJERCICIO ACTUAL	EJERCICIO ANTERIOR
30.900 PATRIMONIO INICIAL DE LOS FONDOS DE PENSIONES	**11.072.634,97**	**9.576.425,80**	**13.576.065,69**	**12.839.241,80**	**18.898.953,05**	**18.656.083,15**	**23.093.491,31**	**21.606.537,24**	**4.576.980,58**	**3.234.841,92**
31.010 Cotizaciones, depósitos y aportes	**1.014.293,05**	**822.730,96**	**2.895.812,10**	**1.108.703,09**	**3.642.561,63**	**2.335.173,85**	**859.270,25**	**638.527,51**	**343.694,25**	**204.316,73**
31.010.10 Cotizaciones obligatorias	964.674,37	788.525,35	2.872.373,58	1.096.543,89	3.467.867,61	2.261.737,96	731.267,00	612.934,06	306.632,50	190.268,65
31.010.20 Cotizaciones voluntarias	8.473,82	3.101,29	2.372,67	1.389,98	14.111,35	6.356,57	1.000,13	704,53	3.774,30	881,69
31.010.30 Depósitos convenidos	1.348,80	510,45	296,49	247,49	3.454,09	850,22	871,18	52,37	463,42	69,36
31.010.40 Depósitos de ahorro voluntario	37.246,58	28.125,27	13.759,29	8.884,15	66.648,19	42.984,52	8.854,48	8.069,55	18.033,62	11.281,09
31.010.50 Depósitos de ahorro de indemnización	754,15	726,56	3.994,41	1.360,21	25.706,93	14.176,37	2.877,05	1.694,70	227,46	195,04
31.010.60 Depósitos de ahorro previsional voluntario para otras entidades	0,00	0,00	0,00	0,00	0,00	0,00	0,00	0,00	0,00	0,00
31.010.70 Cotizaciones de afiliado voluntario	1.795,33	1.742,04	3.015,66	277,37	64.773,46	9.068,21	114.400,41	15.072,30	14.562,95	1.620,90
31.010.80 Depositos de ahorro previsional voluntario colectivo	0,00	0,00	0,00	0,00	0,00	0,00	0,00	0,00	0,00	0,00
31.020 Aportes adicionales y contribuciones	**61.706,04**	**37.495,19**	**64.156,82**	**66.554,14**	**249.031,25**	**241.887,12**	**142.937,02**	**148.106,00**	**43.805,45**	**29.843,32**
31.030 Traspasos recibidos desde otros Fondos misma Administradora	**3.070.484,88**	**1.024.880,90**	**878.517,18**	**501.703,17**	**1.039.804,79**	**494.008,19**	**2.606.525,40**	**2.240.984,70**	**3.340.821,78**	**1.377.329,76**
31.030.10 Cuentas de capitalización individual de cotizaciones obligatorias	2.932.879,33	988.376,07	859.383,25	492.314,45	1.009.941,46	480.800,93	2.595.382,85	2.237.754,05	3.233.407,09	1.332.363,78
31.030.20 Cuentas de capitalización individual de cotizaciones voluntarias	25.520,23	6.455,31	5.004,34	849,33	7.174,72	1.858,13	4.007,33	1.262,82	24.867,64	9.195,17
31.030.30 Cuentas de capitalización individual de depósitos convenidos	11.720,37	1.877,43	692,09	2,23	5.233,84	1.644,28	419,47	94,06	7.238,34	6.619,12
31.030.40 Cuentas de ahorro voluntario	98.621,26	28.066,66	12.803,94	8.490,00	14.805,85	5.822,52	5.963,52	1.864,50	73.842,00	28.876,53
31.030.50 Cuentas de ahorro de indemnización	231,81	86,99	553,59	29,38	2.493,35	3.882,26	14,88	1,76	512,31	221,98
31.030.60 Cuentas de capitalizacion individual de afiliado voluntario	1.511,88	18,44	79,97	17,78	155,57	0,07	737,35	7,51	954,40	53,18
31.030.70 Cuentas individuales de ahorro previsional voluntario colectivo	0,00	0,00	0,00	0,00	0,00	0,00	0,00	0,00	0,00	0,00
31.030.80 Rezagos	0,00	0,00	0,00	0,00	0,00	0,00	0,00	0,00	0,00	0,00
31.030.90 Dictamenes de reclamos	0,00	0,00	0,00	0,00	0,00	0,00	0,00	0,00	0,00	0,00
31.040 Traspasos recibidos desde los Fondos de Pensiones de otras Administradoras	**3.238.383,59**	**4.394.771,07**	**2.172.214,72**	**2.431.289,97**	**1.802.652,45**	**1.855.708,40**	**643.183,03**	**743.173,08**	**1.967.769,88**	**1.688.087,79**
31.040.10 Cuentas de capitalización individual de cotizaciones obligatorias	3.214.927,69	4.334.644,82	2.167.631,36	2.421.750,95	1.708.476,62	1.813.043,19	638.517,21	726.305,34	1.954.455,54	1.667.326,90
31.040.20 Cuentas de capitalización individual de cotizaciones voluntarias	11.250,95	19.483,29	1.751,45	5.744,08	3.334,18	12.073,79	578,46	2.911,02	6.038,43	7.135,92
31.040.30 Cuentas de capitalización individual de depósitos convenidos	6.805,15	16.645,16	210,06	572,06	439,67	3.697,19	1.024,96	2.277,45	760,23	1.253,55
31.040.40 Cuentas de ahorro voluntario	4.954,39	23.387,95	1.724,98	2.614,42	7.313,32	2.967,23	2.569,41	11.501,76	6.088,35	12.119,50
31.040.50 Cuentas de ahorro de indemnización	331,16	354,87	876,50	588,25	1.368,30	1.054,32	261,76	163,19	319,63	232,22
31.040.60 Cuentas de capitalizacion individual de afiliado voluntario	114,25	254,98	20,37	20,21	119,51	17,81	231,23	14,32	107,70	19,70
31.040.70 Cuentas individuales de ahorro previsional voluntario colectivo	0,00	0,00	0,00	0,00	0,00	0,00	0,00	0,00	0,00	0,00
31.040.80 Rezagos	0,00	0,00	0,00	0,00	81.600,85	22.854,87	0,00	0,00	0,00	0,00
31.040.90 Dictamenes de reclamos de otras fondos	0,00	0,00	0,00	0,00	0,00	0,00	0,00	0,00	0,00	0,00
31.050 Bonos de Reconocimiento	**717,37**	**707,39**	**28.630,01**	**39.509,56**	**309.644,42**	**322.979,52**	**513.489,97**	**539.128,21**	**39.532,90**	**35.236,01**
31.060 Beneficios no cobrados	**151,61**	**87,30**	**34,94**	**188,48**	**5.171,05**	**5.263,20**	**9.454,78**	**10.159,65**	**398,25**	**136,34**
31.065 Devolución de primas del seguro de invalidez y sobrevivencia recibidas de las Compañias de Seguro	**0,00**	**0,00**	**0,00**	**0,00**	**0,00**	**0,00**	**0,00**	**0,00**	**0,00**	**0,00**
31.070 Otros aumentos	**8.045,17**	**1.437,08**	**4.658,42**	**888,82**	**24.921,92**	**6.402,75**	**22.487,84**	**4.913,18**	**10.698,67**	**1.318,64**
31.000 TOTAL AUMENTOS DE PATRIMONIO	**7.393.781,71**	**6.282.109,89**	**6.044.024,19**	**4.148.837,23**	**7.073.787,51**	**5.261.423,03**	**4.797.348,29**	**4.324.992,33**	**5.746.721,18**	**3.336.268,59**

ESTADO DE VARIACIÓN PATRIMONIAL DE LOS FONDOS DE PENSIONES TIPOS A, B, C, D, y E
(Cifras en Cuotas al 31.12.2015)

DISMINUCIONES DEL PATRIMONIO EN CUOTAS	FONDO DE PENSIONES									
	TIPO A		TIPO B		TIPO C		TIPO D		TIPO E	
	EJERCICIO ACTUAL	EJERCICIO ANTERIOR	EJERCICIO ACTUAL	EJERCICIO ANTERIOR	EJERCICIO ACTUAL	EJERCICIO ANTERIOR	EJERCICIO ACTUAL	EJERCICIO ANTERIOR	EJERCICIO ACTUAL	EJERCICIO ANTERIOR
31.110 Comisiones devengadas	**42.344,11**	**108.748,19**	**124.978,03**	**144.789,63**	**40.802,07**	**109.285,20**	**41.295,39**	**88.912,74**	**14.522,92**	**27.134,64**
31.110.10 Comisiones porcentuales devengadas	42.344,11	108.748,19	124.978,03	144.789,63	40.802,07	109.285,20	41.295,39	88.912,74	14.522,92	27.134,64
31.110.20 Comisiones fijas devengadas	0,00	0,00	0,00	0,00	0,00	0,00	0,00	0,00	0,00	0,00
31.120 Traspasos enviados hacia otros Fondos misma Administradora	**3.177.653,36**	**1.679.532,28**	**1.525.063,71**	**1.130.853,46**	**1.642.466,56**	**1.117.164,66**	**498.156,13**	**301.996,23**	**3.227.116,12**	**860.737,24**
31.120.10 Cuentas de capitalización individual de cotizaciones obligatorias	3.056.558,91	1.624.902,63	1.505.626,94	1.123.114,72	1.616.169,22	1.105.406,33	488.675,93	285.175,56	3.104.899,72	830.090,66
31.120.20 Cuentas de capitalización individual de cotizaciones voluntarias	24.546,89	7.682,13	4.065,41	1.665,33	6.323,46	4.456,45	1.486,81	4.002,66	28.153,86	3.762,82
31.120.30 Cuentas de capitalización individual de depósitos convenidos	7.618,05	7.907,05	310,54	309,04	4.839,19	2.171,62	0,19	13,32	10.571,85	2.338,93
31.120.40 Cuentas de ahorro voluntario	87.665,07	38.849,45	11.609,39	4.401,21	14.878,78	4.981,53	4.257,52	4.917,55	81.937,50	24.487,93
31.120.50 Cuentas de ahorro de indemnización	151,83	136,47	2.534,42	1.324,95	122,10	144,07	3.594,48	7.887,14	503,35	37,45
31.120.60 Cuentas de capitalizacion individual de afiliado voluntario	1.112,61	54,55	917,01	38,21	133,81	4,66	141,20	0,00	1.049,84	19,45
31.120.70 Cuentas individuales de ahorro previsional voluntario colectivo	0,00	0,00	0,00	0,00	0,00	0,00	0,00	0,00	0,00	0,00
31.120.80 Rezagos	0,00	0,00	0,00	0,00	0,00	0,00	0,00	0,00	0,00	0,00
31.120.90 Dictamenes de reclamos	0,00	0,00	0,00	0,00	0,00	0,00	0,00	0,00	0,00	0,00
31.130 Traspasos enviados hacia los Fondos de Pensiones de otras Administradoras	**2.990.781,44**	**2.886.185,16**	**1.843.496,53**	**1.957.262,27**	**1.614.324,19**	**1.589.581,76**	**572.640,64**	**464.143,33**	**1.035.972,38**	**824.342,26**
31.130.10 Cuentas de capitalización individual de cotizaciones obligatorias	2.971.782,17	2.873.273,94	1.841.732,63	1.955.916,00	1.234.736,76	1.330.023,67	569.289,83	463.962,06	1.027.742,62	822.417,71
31.130.20 Cuentas de capitalización individual de cotizaciones voluntarias	4.910,36	2.580,48	513,34	470,44	1.277,39	593,11	483,46	17,22	2.684,78	1.077,84
31.130.30 Cuentas de capitalización individual de depósitos convenidos	4.855,84	6.299,55	94,94	234,09	148,04	296,91	53,80	5,19	767,46	232,15
31.130.40 Cuentas de ahorro voluntario	9.009,17	3.832,97	834,47	378,20	14.114,75	636,19	2.726,83	38,46	4.707,83	548,60
31.130.50 Cuentas de ahorro de indemnización	215,46	198,22	320,55	263,11	633,36	582,52	86,60	119,25	69,33	65,72
31.130.60 Cuentas de capitalizacion individual de afiliado voluntario	8,44	0,00	0,60	0,43	0,59	0,00	0,12	1,15	0,36	0,24
31.130.70 Cuentas individuales de ahorro previsional voluntario colectivo	0,00	0,00	0,00	0,00	0,00	0,00	0,00	0,00	0,00	0,00
31.130.80 Rezagos	0,00	0,00	0,00	0,00	350.939,30	249.912,74	0,00	0,00	0,00	0,00
31.130.90 Dictámenes de reclamos de otros Fondos	0,00	0,00	0,00	0,00	12.474,00	7.536,62	0,00	0,00	0,00	0,00
31.140 Beneficios	**13.787,41**	**9.393,74**	**70.093,28**	**57.709,76**	**295.704,17**	**281.500,33**	**2.067.122,23**	**1.889.890,65**	**281.675,25**	**251.563,81**
31.140.10 Retiros programados	1.882,75	1.832,94	5.828,90	5.715,58	101.936,04	103.108,18	1.018.796,93	998.872,57	44.929,47	39.241,60
31.140.20 Rentas temporales	284,47	346,41	481,71	209,22	10.697,77	10.702,84	71.581,81	71.341,85	22.557,07	22.485,94
31.140.30 Herencia	4.925,63	3.301,01	5.637,96	3.772,09	17.773,38	18.796,42	82.943,45	88.435,52	3.317,13	1.793,87
31.140.40 Primas de rentas vitalicias	5.197,52	452,15	56.976,53	46.140,84	154.667,43	137.657,07	862.866,03	701.723,48	208.266,83	183.494,48
31.140.50 Cuotas mortuorias	679,81	757,04	1.168,18	1.348,14	3.139,84	3.355,61	8.993,35	8.668,61	368,89	266,12
31.140.60 Excedentes de libre disposición	817,23	2.704,19	0,00	523,89	3.192,26	3.406,71	21.940,66	20.848,62	2.235,86	4.281,80
31.140.70 Distribucion Beneficios no cobrados	0,00	0,00	0,00	0,00	4.297,45	4.473,50	0,00	0,00	0,00	0,00
31.150 Distribución de recaudación	**1.988,74**	**2.916,03**	**4.682,44**	**5.828,25**	**2.995.959,55**	**1.825.212,86**	**31.490,66**	**24.726,13**	**3.075,30**	**917,59**
31.150.10 Cotizaciones, depósitos y aportes	0,00	0,00	0,00	0,00	2.565.695,60	1.399.771,99	0,00	0,00	0,00	0,00
31.150.20 Bonos de Reconocimiento (cualquiera sea su tipo) liquidados, reliquidados o	0,00	0,00	0,00	0,00	259.899,37	273.739,51	0,00	0,00	0,00	0,00
31.150.30 Aportes Adicionales y Contribuciones	0,00	0,00	0,00	0,00	159.412,65	138.820,40	0,00	0,00	0,00	0,00
31.150.40 Transferencias desde el antiguo sistema previsional	1.988,74	2.916,03	4.682,44	5.828,25	10.173,13	12.660,67	31.490,66	24.726,13	3.075,30	917,59
31.150.50 Aportes Regularizadores de la Administradora	0,00	0,00	0,00	0,00	778,80	220,29	0,00	0,00	0,00	0,00
31.160 Pagos en excesos de empleadores y afiliados	**863,15**	**619,87**	**2.106,39**	**1.163,16**	**1.495,07**	**471,29**	**869,54**	**1.037,69**	**440,40**	**175,36**
31.170 Retiros de ahorro voluntario	**26.201,84**	**17.633,36**	**12.979,55**	**8.082,98**	**11.158,85**	**10.435,38**	**10.037,26**	**7.669,58**	**17.093,50**	**8.533,90**
31.180 Retiros de ahorro de indemnización	**974,17**	**770,27**	**1.987,62**	**1.593,65**	**12.309,48**	**10.603,39**	**4.687,77**	**5.934,69**	**296,50**	**233,78**
31.190 Retiros de ahorro previsional voluntario	**0,00**	**0,00**	**0,00**	**0,00**	**0,00**	**0,00**	**0,00**	**0,00**	**0,00**	**0,00**
31.200 Retiros de ahorro previsional voluntario colectivo	**0,00**	**0,00**	**0,00**	**0,00**	**0,00**	**0,00**	**0,00**	**0,00**	**0,00**	**0,00**
31.210 Transferencias de ahorro previsional voluntario para otras entidades	**0,00**	**0,00**	**0,00**	**0,00**	**0,00**	**0,00**	**0,00**	**0,00**	**0,00**	**0,00**
31.220 Transferencias de ahorro prevional voluntario colectivo para otras entidades	**0,00**	**0,00**	**0,00**	**0,00**	**0,00**	**0,00**	**0,00**	**0,00**	**0,00**	**0,00**
31.230 Impuestos retenidos	**193,39**	**116,03**	**104,10**	**64,91**	**195,15**	**89,76**	**86,93**	**88,46**	**72,63**	**51,50**
31.240 Transferencias de primas hacia otras Administradoras	**0,03**	**0,00**	**0,39**	**0,11**	**0,12**	**0,12**	**1,13**	**0,00**	**0,00**	**0,00**
31.245 Primas del seguro de invalidez y sobrevivencia devengadas a favor de las Compañias de Seguro	**93.363,60**	**77.177,13**	**277.156,74**	**103.935,15**	**83.859,07**	**71.398,48**	**51.943,16**	**43.648,52**	**29.946,30**	**18.489,54**
31.250 Otras disminuciones	**8.567,09**	**2.808,66**	**7.406,65**	**730,01**	**14.826,38**	**2.809,90**	**10.349,04**	**9.990,24**	**4.330,37**	**1.950,31**
31.100 TOTAL DISMINUCIONES DEL PATRIMONIO	**6.356.718,33**	**4.785.900,72**	**3.870.055,43**	**3.412.013,34**	**6.713.100,66**	**5.018.553,13**	**3.288.679,88**	**2.838.038,26**	**4.614.541,67**	**1.994.129,93**
31.300 REVALORIZACIONES (DESVALORIZACIONES) DEL PATRIMONIO										
31.400 PATRIMONIO FINAL DE LOS FONDOS DE PENSIONES	**12.109.698,35**	**11.072.634,97**	**15.750.034,45**	**13.576.065,69**	**19.259.639,90**	**18.898.953,05**	**24.602.159,72**	**23.093.491,31**	**5.709.160,09**	**4.576.980,58**

Indice

NOTA 1 ASPECTOS LEGALES DE LOS FONDOS DE PENSIONES 182
NOTA 2 RESUMEN DE CRITERIOS CONTABLES APLICADOS 183
NOTA 3 CAMBIOS CONTABLES 184
NOTA 4 VALORES POR DEPOSITAR Y EN TRÁNSITO 185
NOTA 5 DIVERSIFICACIÓN DE LOS ACTIVOS DE LOS FONDOS DE PENSIONES 187
NOTA 6 CUSTODIA DE LAS CARTERAS DE INVERSIONES 190
NOTA 7 EXCESOS Y DÉFICIT DE INVERSIÓN 193
NOTA 8 CARGOS EN CUENTAS CORRIENTES BANCARIAS 202
NOTA 9 RECAUDACIÓN CLASIFICADA 202
NOTA 10 DESCUADRATURAS MENORES EN PLANILLAS DE RECAUDACIÓN 204
NOTA 11 RECAUDACIÓN POR ACLARAR 204
NOTA 12 TRANSFERENCIAS CON EL ANTIGUO SISTEMA PREVISIONAL 204
NOTA 13 BENEFICIOS 205
NOTA 14 RETIROS DE AHORRO 205
NOTA 15 DIFERENCIAS POR ACLARAR 206
NOTA 16 DEVOLUCIÓN A EMPLEADORES Y AFILIADOS POR PAGOS EN EXCESO 206
NOTA 17 COMISIONES DEVENGADAS 207
NOTA 18 IMPUESTOS RETENIDOS 209
NOTA 19 PROVISIÓN, IMPUESTOS Y OTROS 209
NOTA 20 ENCAJE 210
NOTA 21 CONSIGNACIONES DE EMPLEADORES ENVIADAS POR LOS TRIBUNALES 210
NOTA 22 PATRIMONIO DE LOS FONDOS DE PENSIONES 210
NOTA 23 COTIZACIONES IMPAGAS 215
NOTA 24 VALOR DE LA CUOTA 216
NOTA 25 CHEQUES PROTESTADOS DE COTIZACIONES PARA LOS FONDOS DE PENSIONES 216
NOTA 26 ESTADO DE VARIACIÓN PATRIMONIAL 217
NOTA 27 BONOS DE RECONOCIMIENTO 222
NOTA 28 PRIMAS DEL SEGURO DE INVALIDEZ Y SOBREVIVENCIA 225
NOTA 29 HECHOS POSTERIORES 227
NOTA 30 HECHOS RELEVANTES 228

NOTA 1 ASPECTOS LEGALES DE LOS FONDOS DE PENSIONES

a.- **Razón social de la Administradora.**

La Administración de los Fondos es ejercida por la Administradora de Fondos de Pensiones Planvital S.A..

b.- **Singularización de la escritura pública de constitución.**

La Administradora fue constituida como una sociedad anónima cerrada por escritura pública, otorgada ante el Notario de Santiago señor Miguel Garay F., con fecha 17 de Agosto de 1981.

c.- **Resolución de la Superintendencia y fecha de publicación e inscripción del certificado otorgado por la Superintendencia que autorizó el inicio de actividades de la Administradora.**

Se autorizó su existencia y sus estatutos por Resolución de la Superintendencia de Pensiones Ex Administradoras de Fondos de Pensiones Nº E-15/81 de fecha 25 de Agosto de 1981, inscrita a fs. 15.859 Nº 8.770 del Registro de Comercio del Conservador de Bienes Raíces de Santiago y se publicó en el Diario Oficial del 27 de Agosto de 1981.

d.- **Objeto de la Administradora de Fondos de Pensiones en conformidad al D.L. Nº 3.500.**

El objetivo único y exclusivo de la Sociedad Administradora, es administrar los Fondos de Pensiones Planvital Tipo A, Tipo B, Tipo C, Tipo D y Tipo E y otorgar los beneficios y prestaciones establecidas por el D.L. Nº 3.500 y sus modificaciones posteriores, y realizar las demás actividades que las leyes expresamente le autoricen, en especial, constituir como complementación de su giro, sociedades anónimas filiales en los términos del artículo 23 del D.L. Nº 3.500 e invertir en sociedades anónimas constituidas como empresas de depósito de valores a que se refiere la Ley Nº 18.876.

e.- **Objeto de los Fondos de Pensiones en conformidad al D.L. Nº 3.500.**

Los Fondos de Pensiones Tipos A, B, C, D y E, tienen por objetivo otorgar los beneficios y prestaciones de acuerdo al D.L. Nº 3.500 de 1980 y sus modificaciones.

f.- **Fusiones**

Según Resolución Nº E-132-96, de fecha 4 de noviembre de 1996, se aprueba fusión de AFP Magíster S.A. y AFP Futuro S.A., adquiriendo la primera el 100% de las acciones, traspasándose así el total de su activo y pasivo, siendo ésta la continuadora legal.

Según Resolución Nº E-151-98, de fecha 1° de septiembre de 1998, se aprueba fusión de AFP Magíster S.A. y AFP Qualitas S.A., adquiriendo la primera el 84,59% de las acciones, traspasándose así el total de los activos y pasivos y siendo ésta la continuadora legal.

Según Resolución Nº E-168-2001 de fecha 1° de febrero de 2001, se aprueba fusión de AFP Magíster S.A. y AFP Aporta Fomenta S.A., siendo la primera la que compró el 100% de las acciones, por lo tanto adquiere el total de su activo y pasivo, y se constituye en la continuadora legal.

Con fecha 01 de marzo de 2004, según resolución Nº E-181-2004, se aprobó la fusión de AFP Magíster S.A. con AFP Planvital S.A., por incorporación de esta última a la primera que absorbe. Además, se acordó modificar los estatutos de AFP Magíster S.A. en orden a cambiar su razón social, por "Administradora de Fondos de Pensiones Planvital S.A.", la que podrá usar para todos los efectos legales y comerciales la sigla "AFP Planvital S.A.".

NOTA 2 RESUMEN DE CRITERIOS CONTABLES APLICADOS

a General

Los estados financieros al 31 de Diciembre de 2015 y 31 de Diciembre de 2014, han sido preparados de acuerdo a las normas impartidas por la Superintendencia de Pensiones, y en lo no regulado por ésta conforme a lo establecido por la Superintendencia de Valores y Seguros.

b Período cubierto por los estados financieros

Los estados financieros de los Fondos de Pensiones Tipos A, B, C, D y E, al 31 de Diciembre de 2015 y 31 de Diciembre de 2014, comprenden los períodos de doce meses terminados a dichas fechas.

c Estados financieros comparativos

Los estados financieros presentados incluyen, además, de las cifras al 31 de Diciembre de 2015, aquéllas correspondientes al 31 de diciembre de 2014.

d Valoración de inversiones

d.1 De acuerdo a lo dispuesto en el artículo 45 del D.L. 3.500 de 1980, los recursos de los Fondos de Pensiones deberán ser invertidos en los siguientes instrumentos financieros:

a. Títulos emitidos por la Tesorería General de la República o por el Banco Central de Chile; letras de crédito emitidas por los Servicios Regionales y Metropolitano de Vivienda y Urbanización; Bonos de Reconocimiento emitidos por el Instituto de Previsión Social u otras Instituciones de Previsión y otros títulos emitidos o garantizados por el Estado de Chile;

b. Depósitos a plazo, bonos y otros títulos representativos de captaciones, emitidos por instituciones financieras;

c. Títulos garantizados por instituciones financieras;

d. Letras de crédito emitidas por instituciones financieras;

e. Bonos de empresas públicas y privadas;

f. Bonos de empresas públicas y privadas canjeables por acciones, a que se refiere el artículo 121 de la Ley N° 18.045;

g. Acciones de sociedades anónimas abiertas;

h. Cuotas de fondos de inversión a que se refiere la Ley N° 18.815 y cuotas de fondos mutuos regidos por el Decreto Ley N° 1.328, de 1976;

i. Efectos de comercio emitidos por empresas públicas y privadas;

j. Títulos de crédito, valores o efectos de comercio, emitidos o garantizados por Estados extranjeros, bancos centrales o entidades bancarias extranjeras o internacionales; acciones y bonos emitidos por empresas extranjeras, y cuotas de participación emitidas por Fondos Mutuos *y* Fondos de Inversión extranjeros que se transen habitualmente en los mercados internacionales y que cumplan a lo menos con las características que señale el Régimen de Inversión de los Fondos de Pensiones a que se refiere el inciso vigésimo cuarto del artículo 45 del D.L. N° 3.500. A su vez, para efectos de la inversión extranjera, las Administradoras, con los recursos de los Fondos de Pensiones, podrán invertir en títulos representativos de índices de instrumentos financieros, depósitos de corto plazo y en valores extranjeros del título XXIV de la ley N° 18.045 que se transen en un mercado secundario formal nacional; y celebrar contratos de préstamos de activos; todo lo cual se efectuará en conformidad a las condiciones que señale el citado Régimen. Asimismo, para los efectos antes señalados, podrán invertir en otros valores e instrumentos financieros, realizar operaciones y celebrar

contratos de carácter financiero, que autorice la Superintendencia, previo informe del Banco Central de Chile, y bajo las condiciones que establezca el Régimen de Inversión;

k. Otros instrumentos de oferta pública, cuyos emisores sean fiscalizados por la Superintendencia de Valores y Seguros o la Superintendencia de Bancos e Instituciones Financieras, según corresponda, que autorice la Superintendencia de Pensiones, previo informe del Banco Central de Chile;

l. Operaciones con instrumentos derivados que cumplan con las características señaladas en el inciso duodécimo del artículo 45 del D.L. N° 3.500 y en el Régimen de Inversión; y

m. Operaciones o contratos que tengan como objeto el préstamo o mutuo de instrumentos financieros de emisores nacionales, pertenecientes a los Fondos de Pensiones, y que cumplan con las características señaladas mediante norma de carácter general, que dicte la Superintendencia.

Los recursos de los Fondos de Pensiones Tipo A, B, C, D y E podrán invertirse en los instrumentos, efectuar las operaciones y celebrar los contratos señalados en las letras a) a la m) anteriores.

d.2 Los instrumentos señalados en el punto d.1) precedente, se valorizarán de acuerdo a las normas vigentes emitidas por la Superintendencia de Pensiones a través de su compendio de normas del Sistema de Pensiones, Libro IV, Título III, Capítulo I al IV o por aquella que la modifique o reemplace.

e Patrimonio de los Fondos de Pensiones

Cada Fondo de Pensiones es un patrimonio independiente y distinto del patrimonio de la Administradora, el cual está constituido por los valores recaudados en las cuentas de capitalización individual por concepto de cotizaciones previsionales obligatorias, voluntarias (Art. 17 y 20 del D.L. 3.500, respectivamente); y de afiliados voluntarios (Art. 92 J del D.L. N° 3.500), y depósitos convenidos (Art. 20 del D.L. N° 3.500); los depósitos voluntarios efectuado por dichos afiliados en las cuentas de ahorro voluntario (Art. 21 del D.L N° 3.500); los depósitos de ahorro previsional voluntario colectivo (Art. 20 F del D.L. N° 3.500); los aportes de indemnización efectuados por los empleadores en las cuentas de ahorro de indemnización (Art. 7, ley N° 19.010); los aportes adicionales y contribuciones de deba efectuar la administradora, en conformidad a lo señalado en el articulo 53 del D.L. N° 3.500; los Bonos de Reconocimiento y sus complementos que se hubieren hecho efectivos, y la rentabilidad de las inversiones realizadas con los recursos de los Fondos de Pensiones. De estos montos se deducen: las comisiones de la administradora; las pensiones y otras prestaciones que hubieran sido otorgadas a los afiliados, según lo establecido en el D.L. N° 3.500, y los retiros efectuados con cargo a las cuentas de capitalización individual de cotizaciones voluntarias, cuentas de ahorro voluntario y a las cuentas de ahorro de indemnización.

NOTA 3 CAMBIOS CONTABLES

Al 31 de Diciembre de 2015, no existen cambios en los criterios contables aplicados en relación al ejercicio anterior.

NOTA 4 VALORES POR DEPOSITAR Y EN TRÁNSITO

a) Valores por depositar

Corresponde al saldo de aquellos valores recibidos con posterioridad al cierre bancario y que deben ser depositados al día siguiente, en las cuentas corrientes bancarias nacionales y extranjeras de los Fondos de Pensiones. Además, se incluyen aquellos valores que a futuro serán cargados en las correspondientes cuentas de activo de los Fondos, según instrucciones impartidas por la Superintendencia de Pensiones.

VALORES POR DEPOSITAR
Al 31 de Diciembre de 2015

BANCOS DESTINATARIOS	FONDO TIPO A	FONDO TIPO B	FONDO TIPO C	FONDO TIPO D	FONDO TIPO E
Banco Recaudaciones					
RECAUDACION AGENCIAS	0	0	3.863	0	0
1) Subtotal Banco Recaudaciones	0	0	3.863	0	0
Banco Inversiones Nacionales					
VENCIMIENTOS BONOS DE RECONOCIMIENTO (INVERSIONES)	24.543	33.922	285.188	132.415	26.560
TRANSFERENCIA DE RECAUDACION	27.922	29.030	0	6.611	8.275
CAMBIO DE FONDOS	2.584.952	382.120	1.036	16.966	93.556
VENCIMIENTO LA ARAUCANA	0	0	186.194	124.130	31.031
CHEQUE PROTESTADO (*)	0	0	1.113	0	0
2) Subtotal Banco Inversiones Nacionales	2.637.417	445.072	473.531	280.122	159.422
Banco Inversiones extranjeras					
DIV. SPDR S&P 500 ETF TRUST	8.794	10.432	9.192	1.337	8.682
DIV. ISHARES CORE S&P 500	4.879	8.196	4.086	827	
DIV. ISHARES RUSSEL 1000	0	449	0	0	0
3) Subtotal Banco Inversiones Extranjeras	13.673	19.077	13.278	2.164	8.682
4) Subtotal Banco Inversiones	2.651.090	464.149	486.809	282.286	168.104
Banco Retiros de Ahorro Voluntario					
5) Subtotal Banco Retiros de Ahorro Voluntario	0	0	0	0	0
Banco Retiros de Ahorro de indemnización					
6) Subtotal Banco Retiros de Ahorro de Indemnización	0	0	0	0	0
7) Subtotal Banco Retiros de Ahorro	0	0	0	0	0
Banco Pago de Beneficios					
8) Subtotal Banco Pago de Beneficios	0	0	0	0	0
Banco Pago traspasos y transferencia de Ahorros Voluntarios					
9) Subtotal Banco Pago traspasos y transferencia de ahorros voluntarios	0	0	0	0	0
Otros valores por depositar					
10) Subtotal Otros valores por depositar	0	0	0	0	0
11) Total valores por depositar	2.651.090	464.149	490.672	282.286	168.104

*La Administradora compro dos cheques protestados de recaudación del Banco BCI por M$ 415 y Chile M$ 698, los cuales no pudieron ser depositados por ser feriado bancario

VALORES POR DEPOSITAR Al 31 de Diciembre de 2014					
BANCOS DESTINATARIOS	**FONDO TIPO A**	**FONDO TIPO B**	**FONDO TIPO C**	**FONDO TIPO D**	**FONDO TIPO E**
Banco Recaudación					
RECAUDACION AGENCIAS	0	0	112.236	0	0
1) Subtotal Banco Recaudación	0	0	112.236	0	0
Banco Inversiones Nacionales					
RETENCION IMPUESTO 4%	2.156	11.727	56.578	48.299	23.887
VENCIMIENTOS BONOS DE RECONOCIMIENTO (INVERSIONES)	1.564	22.327	261.989	115.331	28.724
TRASPASO RECUPERACION REZAGOS	1.823	326.534	0	8.902	701
TRASPASO DE RECAUDACION	22.496	37.111	0	39.806	27.638
DIVIDENDO COLBUN	28.612	32.039	53.129	13.373	422
2) Subtotal Banco Inversiones Nacionales	56.651	429.738	371.696	225.711	81.372
Banco Inversiones extranjeras					
3) Subtotal Banco Inversiones Extranjeras	0	0	0	0	0
4) Subtotal Banco Inversiones	56.651	429.738	371.696	225.711	81.372
Banco Retiros de Ahorro Voluntario					
5) Subtotal Banco Retiros de Ahorro Voluntario	0	0	0	0	0
Banco Retiros de Ahorro de indemnización					
6) Subtotal Banco Retiros de Ahorro de Indemnización	0	0	0	0	0
7) Subtotal Banco Retiros de Ahorro	0	0	0	0	0
Banco Pago de Beneficios					
8) Subtotal Banco Pago de Beneficios	0	0	0	0	0
Banco Pago de Ahorro Previsional Voluntario					
9) Subtotal Banco Pago de Ahorro Previsional Voluntario	0	0	0	0	0
Otros valores por depositar					
10) Subtotal Otros valores por depositar	0	0	0	0	0
11) Total valores por depositar	56.651	429.738	483.932	225.711	81.372

b) Valores en tránsito

Corresponde a los valores remesados al y desde el extranjero, que aún no han sido depositados en una cuenta corriente de "Banco Inversiones Extranjeras" o "Banco Inversiones Nacionales", según corresponda.

VALORES EN TRÁNSITO Al 31 de Diciembre de 2015					
Fecha Remesa	**País Origen**	**País Destino**	**Moneda Remesada**	**Número de unidades remesadas**	**Valor (En miles de pesos)**
Total Valores en Tránsito Fondo Tipo A					0
Total Valores en Tránsito Fondo Tipo B					0
Total Valores en Tránsito Fondo Tipo C					0
Total Valores en Tránsito Fondo Tipo D					0
Total Valores en Tránsito Fondo Tipo E					0

VALORES EN TRÁNSITO					
Al 31 de Diciembre de 2014					
Fecha Remesa	País Origen	País Destino	Moneda Remesada	Número de unidades remesadas	Valor (En miles de pesos)
Total Valores en Tránsito Fondo Tipo A					0
Total Valores en Tránsito Fondo Tipo B					0
Total Valores en Tránsito Fondo Tipo C					0
Total Valores en Tránsito Fondo Tipo D					0
Total Valores en Tránsito Fondo Tipo E					0

NOTA 5 DIVERSIFICACIÓN DE LOS ACTIVOS DE LOS FONDOS DE PENSIONES

a) POLITICAS DE INVERSIÓN

En AFP Planvital S.A. existen políticas de inversión y de solución de conflictos de intereses definidas. Los medios a través de los cuales se puede acceder y tener conocimiento de las políticas de inversión están publicadas en nuestra página Web www.planvital.cl, y en todas nuestras sucursales a lo largo del país.

b) DIVERSIFICACIÓN DE LOS ACTIVOS DE LOS FONDOS DE PENSIONES.

La diversificación de los activos de cada Fondo de Pensiones, es la siguiente:

FONDOS DE PENSIONES PLANVITAL
NOTAS EXPLICATIVAS A LOS ESTADOS FINANCIEROS

ACTIVOS DE LOS FONDOS DE PENSIONES AL 31-12-2015

Instrumentos Financieros	Fondo A		Fondo B		Fondo C		Fondo D		Fondo E	
	MM$	% Fondo	MM$	% Fondo	MM$	% Fondo	MM$	% Fondo	MM$	% Fondo
INVERSION NACIONAL TOTAL	**104.544**	**24,67**	**212.994**	**42,22**	**729.547**	**56,57**	**494.696**	**72,49**	**303.714**	**92,67**
RENTA VARIABLE	46.840	11,05	60.821	12,06	143.674	11,14	26.700	3,91	2.711	0,83
Acciones	39.961	9,43	51.432	10,20	108.161	8,39	21.105	3,09	2.711	0,83
Fondos mutuos de Inversion y FICE	6.879	1,62	9.389	1,86	35.513	2,75	5.595	0,82	-	-
RENTA FIJA	**55.573**	**13,12**	**152.220**	**30,17**	**585.942**	**45,44**	**467.977**	**68,57**	**300.857**	**91,80**
Instrumentos Banco Central	1.225	0,29	16.190	3,20	83.824	6,50	68.640	10,06	48.148	14,69
Instrumentos Tesoreria	2.950	0,70	44.525	8,82	208.470	16,17	171.217	25,09	115.734	35,32
Bonos de Reconocimiento y bonos MINVU	-	-	340	0,07	1.462	0,11	2.591	0,38	985	0,30
Bonos de Empresas y Efectos de Comercio	4.373	1,03	17.875	3,54	100.335	7,78	55.408	8,12	25.197	7,69
Bonos Bancarios	7.324	1,73	29.809	5,91	143.706	11,15	89.546	13,12	51.462	15,70
Letras Hipotecarias	410	0,10	610	0,12	3.130	0,24	2.197	0,32	878	0,27
Depositos a Plazo	39.001	9,20	42.305	8,39	41.268	3,20	77.619	11,37	57.696	17,60
Fondos Mutuos y de Inversion	45	0,01	128	0,03	1.409	0,11	363	0,05	108	0,03
Disponible	245	0,06	438	0,09	2.338	0,18	396	0,06	649	0,20
DERIVADOS	-507	-0,12	-496	-0,10	-1.010	-0,08	-357	-0,05	-58	-0,02
OTROS NACIONALES	2.638	0,62	449	0,09	941	0,07	376	0,06	204	0,06
INVERSION EXTRANJERA TOTAL	319.215	75,33	291.433	57,78	560.120	43,43	187.747	27,51	24.030	7,33
RENTA VARIABLE	**248.680**	**58,68**	**214.664**	**42,56**	**346.515**	**26,87**	**94.634**	**13,87**	**13.232**	**4,04**
Fondos Mutuos	173.076	40,84	146.572	29,06	231.344	17,94	60.306	8,84	-	-
Otros	75.604	17,84	68.092	13,50	115.171	8,93	34.328	5,03	13.232	4,04
RENTA FIJA	70.535	16,65	76.769	15,22	213.605	16,56	93.113	13,64	10.798	3,29
DERIVADOS	-	-	-	-	-	-	-	-	-	-
OTROS EXTRANJEROS	0	0,00	0	0,00	0	0,00	0	0,00	0	0,00
TOTAL CARTERA DE INVERSIONES	**423.759**	**100**	**504.427**	**100**	**1.289.667**	**100**	**682.443**	**100**	**327.744**	**100**
SUB TOTAL RENTA VARIABLE	295.520	69,73	275.485	54,62	490.189	38,01	121.334	17,78	15.943	4,87
SUB TOTAL RENTA FIJA	126.108	29,77	228.989	45,39	799.547	62,00	561.090	82,21	311.655	95,09
SUB TOTAL FORWARDS	-507	-0,12	-496	-0,10	-1.010	-0,08	-357	-0,05	-58	-0,02
SUB TOTAL OTROS	2.638	0,62	449	0,09	941	0,07	376	0,06	204	0,06
TOTAL ACTIVO DE LOS FONDOS DE PENSIONES	**423.759**	**100**	**504.427**	**100**	**1.289.667**	**100**	**682.443**	**100**	**327.744**	**100**

FONDOS DE PENSIONES PLANVITAL

NOTAS EXPLICATIVAS A LOS ESTADOS FINANCIEROS

ACTIVOS DE LOS FONDOS DE PENSIONES AL 31-12-2014										
Instrumentos Financieros	**Fondo A**		**Fondo B**		**Fondo C**		**Fondo D**		**Fondo E**	
	MM$	**%**	**MM$**	**%**	**MM$**	**%**	**MM$**	**%**	**MM$**	**%**
		Fondo		**Fondo**		**Fondo**		**Fondo**		**Fondo**
INVERSION NACIONAL TOTAL	**66.596**	**18,37**	**169.954**	**41,51**	**682.017**	**57,09**	**425.386**	**70,43**	**233.369**	**92,94**
RENTA VARIABLE	46.802	12,92	60.881	14,87	153.483	12,85	27.237	4,51	1.664	0,66
Acciones	38.293	10,57	50.589	12,36	114.392	9,58	21.035	3,48	1.664	0,66
Fondos de Inversion y FICE	8.509	2,35	10.292	2,51	39.091	3,27	6.202	1,03	-	-
RENTA FIJA	**19.167**	**5,27**	**108.199**	**26,42**	**526.845**	**44,10**	**397.493**	**65,81**	**231.534**	**92,22**
Instrumentos Banco Central	1.248	0,34	16.563	4,04	84.262	7,05	67.844	11,23	35.327	14,07
Instrumentos Tesoreria	1.525	0,42	29.336	7,17	168.700	14,12	124.561	20,62	66.951	26,67
Bonos de Reconocimiento y bonos MINVU	23	0,01	717	0,18	4.806	0,40	5.005	0,83	1.069	0,43
Bonos de Empresas y Efectos de Comercio	5.580	1,53	19.807	4,84	109.723	9,19	57.561	9,53	20.347	8,10
Bonos Bancarios	5.491	1,51	26.664	6,51	125.018	10,47	82.428	13,65	35.507	14,14
Letras Hipotecarias	466	0,13	777	0,19	3.972	0,33	2.587	0,43	1.026	0,41
Depositos a Plazo	4.444	1,22	13.733	3,35	26.561	2,22	56.699	9,39	71.051	28,30
Fondos Mutuos y de Inversion	149	0,04	377	0,09	2.521	0,21	668	0,11	195	0,08
Disponible	241	0,07	225	0,05	1.282	0,11	140	0,02	61	0,02
DERIVADOS	567	0,16	437	0,11	1.039	0,09	425	0,07	85	0,03
OTROS NACIONALES	60	0,02	437	0,11	650	0,05	231	0,04	86	0,03
INVERSION EXTRANJERA TOTAL	295.762	81,63	239.521	58,49	512.531	42,91	178.546	29,57	17.714	7,06
RENTA VARIABLE	**240.977**	**66,51**	**178.698**	**43,64**	**317.702**	**26,60**	**90.148**	**14,93**	**8.450**	**3,37**
Fondos Mutuos	163.044	45,00	122.995	30,04	200.654	16,80	46.793	7,75	-	-
Otros	77.933	21,51	55.703	13,60	117.048	9,80	43.355	7,18	8.450	3,37
RENTA FIJA	54.785	15,12	60.823	14,85	194.829	16,31	88.398	14,64	9.264	3,69
DERIVADOS	-	-	-	-	-	-	-	-	-	-
OTROS EXTRANJEROS	-	-	-	-	-	-	-	-	-	-
TOTAL CARTERA DE INVERSIONES	**362.358**	**100**	**409.475**	**100**	**1.194.548**	**100**	**603.932**	**100**	**251.083**	**100**
SUB TOTAL RENTA VARIABLE	287.779	79,43	239.579	58,51	471.185	39,45	117.385	19,44	10.114	4,03
SUB TOTAL RENTA FIJA	73.952	20,39	169.022	41,27	721.674	60,41	485.891	80,45	240.798	95,91
SUB TOTAL FORWARDS	567	0,16	437	0,11	1.039	0,09	425	0,07	85	0,03
SUB TOTAL OTROS	60	0,02	437	0,11	650	0,05	231	0,04	86	0,03
TOTAL ACTIVO DE LOS FONDOS DE PENSIONES	**362.358**	**100**	**409.475**	**100**	**1.194.548**	**100**	**603.932**	**100**	**251.083**	**100**

NOTA 6 CUSTODIA DE LAS CARTERAS DE INVERSIONES

De acuerdo a lo establecido en el Artículo 44 del D.L. Nº 3.500 de 1980, la Administradora deberá mantener en todo momento en custodia del Banco Central de Chile, en las instituciones extranjeras que éste autorice para el caso de las inversiones de la letra j) del Artículo 45 del D.L. 3.500 y en las empresas de depósito de valores a que se refiere la Ley Nº 18.876, títulos representativos de a lo menos el 98% del valor de cada uno de los Fondos de Pensiones y de los Encajes respectivos.

Dando cumplimiento a la citada norma, en el siguiente cuadro se pueden apreciar los montos custodiados en instituciones autorizadas al 31 de Diciembre de 2015 y 31 de Diciembre de 2014, así como también el valor de los restantes instrumentos u operaciones que conforman la cartera de inversiones:

CUSTODIA MANTENIDA DE TÍTULOS

Al 31 de Diciembre de 2015

INSTITUCIONES	FONDO TIPO A			FONDO TIPO B			FONDO TIPO C			FONDO TIPO D			FONDO TIPO E		
	M$	% (1)	% (2)	M$	% (1)	% (2)	M$	% (1)	% (2)	M$	% (1)	% (2)	M$	% (1)	% (2)
Título en Depósito Central de Valores	110.802.511	26,77	26,31	219.085.944	43,73	43,47	743.888.723	57,78	57,72	498.721.649	73,74	73,12	303.585.498	90,24	92,70
Título en Custodia extranjera Brown Brothers Harriman & Co	310.330.672	74,97	73,69	284.700.832	56,82	56,49	543.154.741	42,19	42,15	183.199.556	27,09	26,86	23.332.971	6,94	7,12
MONTO TOTAL CUSTODIADO	421.133.183	101,74	100,00	503.786.776	100,55	99,96	1.287.043.464	99,97	99,87	681.921.205	100,83	99,98	326.918.469	97,18	99,82
Títulos en Bóveda Local AFP	0	0,00	0,00	0	0,00	0,00	0	0,00	0,00	0	0,00	0,00	0	0,00	0,00
Títulos en préstamo de emisores nacionales	0	0,00	0.00	0	0.00	0.00	0	0.00	0.00	0	0.00	0.00	0	0.00	0.00
Títulos en préstamo de emisores extranjeros	0	0.00	0.00	0	0.00	0.00	0	0.00	0.00	0	0.00	0.00	0	0.00	0.00
Títulos nacionales entregados en garantía	0	0.00	0.00	0	0.00	0.00	0	0.00	0.00	0	0.00	0.00	0	0.00	0.00
Títulos extranjeros entregados en garantía	0	0.00	0.00	0	0.00	0.00	0	0.00	0.00	0	0.00	0.00	0	0.00	0.00
Inst.u op no Susceptibles de ser custodiadas	- 25.754	- 0,01	0.00	172.327	0,04	0,04	1.668.660	0,13	0,13	143.776	0,02	0,02	611.719	0,18	0,18
Total Cartera de Inversiones	421.107.429	101,73	100	503.959.103	100,59	100	1.288.712.124	100,10	100	682.064.981	100,85	100	327.530.188	97,36	100

CUSTODIA MANTENIDA DE TÍTULOS

Al 31 de Diciembre de 2014

INSTITUCIONES	FONDO TIPO A			FONDO TIPO B			FONDO TIPO C			FONDO TIPO D			FONDO TIPO E		
	M$	% (1)	% (2)	M$	% (1)	% (2)	M$	% (1)	% (2)	M$	% (1)	% (2)	M$	% (1)	% (2)
Depósito Central de Valores	72.088.544	19,89	19,90	173.798.843	42,49	42,49	694.805.032	58,15	58,19	428.577.857	71,59	70,99	233.889.494	93,24	93,19
Custodia extranjera Brown Brothers Harriman & Co	289.739.641	79,93	79,97	234.872.800	57,42	57,42	497.483.741	41,63	41,67	174.837.007	29,20	28,97	17.004.481	6,78	6,77
TOTAL MONTO CUSTODIADO	361.828.185	99,82	99,87	408.671.643	99,91	99,91	1.192.288.773	99,78	99,86	603.414.864	100,79	99,96	250.893.975	100,02	99,96
Títulos en Bóveda AFP	228.401	0,06	0,06	148.552	0,04	0,04	335.068	0,03	0,03	147.756	0,02	0,02	42.172	0,01	0,02
Títulos en préstamo de emisores nacionales	0	0,00	0.00	0	0.00	0.00	0	0.00	0.00	0	0.00	0.00	0	0.00	0.00
Títulos en préstamo de emisores extranjeros	0	0.00	0.00	0	0.00	0.00	0	0.00	0.00	0	0.00	0.00	0	0.00	0.00
Títulos nacionales entregados en garantía	0	0.00	0.00	0	0.00	0.00	0	0.00	0.00	0	0.00	0.00	0	0.00	0.00
Títulos extranjeros entregados en garantía	0	0.00	0.00	0	0.00	0.00	0	0.00	0.00	0	0.00	0.00	0	0.00	0.00
Inst.u op no Susceptibles de ser custodiadas	241.263	0,07	0,07	224.029	0,05	0,05	1.282.511	0,11	0,11	141.906	0,02	0,02	61.280	0,02	0,02
Total Cartera de Inversiones	362.297.849	99,95	100	409.044.224	100	100	1.193.906.352	99,92	100	603.704.526	100,83	100	250.997.427	100,05	100

(1) Corresponde al porcentaje con respecto del valor del Fondo de Pensiones y Encaje del día anteprecedente a la fecha del cierre del período.

(2) Corresponde al porcentaje con respecto al valor de la cartera, de instrumentos financieros al 31 de Diciembre de 2015 y 31 de Diciembre de 2014.

Con fecha 31 de diciembre de 2015, la empresa Auditores externos "EY Ltda." efectuó un arqueo a la custodia, verificando posteriormente los movimientos desde la fecha de dicho arqueo hasta el 31 de diciembre de 2015.

Conforme a lo dispuesto en el Libro IV, Título I, Letra D del Compendio de Normas del Sistema de Pensiones, los principales procedimientos de auditoría realizados por los auditores externos EY Ltda. al 31 de diciembre de 2015, incluyeron:

a. Cuadratura y conciliación de la Cartera de Inversiones con los registros contables de los Fondos de Pensiones A, B, C, D y E.

b. Observación del arqueo del 100% de los instrumentos financieros y derivados mantenidos en custodia propia, verificando: i) Emisor del instrumento, ii) Serie o nemotécnico, iii) Número, iv) Valor nominal y v) Existencia física y propiedad del instrumento.

c. Obtuvieron la confirmación de las Posiciones de Inversiones de los Fondos de Pensiones en custodio externo nacional y extranjero, con fechas 26 de enero y 02 de febrero de 2016, respectivamente.

d. Cuadratura y conciliación de las posiciones de Inversión informadas por las entidades de custodia mencionadas en el párrafo anterior y lo arqueado, con los registros de los Fondos de Pensiones A, B, C, D y E.

e. La evaluación del sistema de Control Interno relacionado con el proceso de inversiones, que comprendió una revisión de los controles del proceso de inversiones y custodia.

Como resultado de los procedimientos efectuados:

(1) No se observaron diferencias en la cuadratura y conciliación de la Cartera de Inversiones con los registros contables de los Fondos de Pensiones A, B, C, D y E.

(2) No se observaron diferencias en el arqueo efectuado en la custodia local al 31 de diciembre de 2015, ni en su posterior reproceso hasta el 31 de diciembre de 2015.

(3) No se observaron diferencias en las cuadraturas de nominales efectuadas entre la cartera de inversiones y las respuestas de los custodios externos.

Por la aplicación de normativa de la Superintendencia de Pensiones en el Compendio de Normas de la Superintendencia de Pensiones. Libro IV, Título I, Letra D, Capítulo VII, la Sociedad ha realizado las siguientes actividades relativas al control de la custodia:

1. Se han efectuados pareos magnéticos tanto a la Custodia Nacional (DCV), como a la Custodia Extranjera (BBH), en los meses de Marzo, Abril, Julio, Agosto, Noviembre y Diciembre 2015.

2. También se han efectuados arqueos físicos a la Custodia Local en los meses de Marzo, Abril, Julio, Agosto, Noviembre y Diciembre 2015.

En cuanto a los resultados, cabe señalar, que de acuerdo a los pareos y aplicaciones computacionales utilizadas, durante los arqueos efectuados, no se observaron diferencias entre las posiciones informadas por los custodios y lo registrado por AFP Planvital S.A.

Estos pareos y arqueos se encuentran debidamente sustentados y respaldados por la documentación pertinente, e informados a ese Organismo Contralor."

Auditoria Interna efectuó arqueos de la cartera de Inversiones en las siguientes fechas:

N° ARQUEO	FECHA ARQUEO	FECHA DE LA CARTERA
1	25-03-2015	24-03-2015
2	30-04-2015	29-04-2015
3	01-07-2015	30-06-2015
4	26-08-2015	25-08-2015
5	12-11-2015	11-11-2015
6	10-12-2015	09-12-2015

Custodia de Instrumentos Financieros
Al 31 de Diciembre de 2015

	FONDO A	FONDO B	FONDO C	FONDO D	FONDO E
Instrumentos Susceptibles de ser Custodiados (M$)	421.133.183	503.786.776	1.287.043.464	681.921.205	326.918.469
Total Monto Custodiado	**421.133.183**	**503.786.776**	**1.287.043.464**	**681.921.205**	**326.918.469**
Porcentaje Total Custodiado %	100%	100%	100%	100%	100%
Requisito Legal %	98%	98%	98%	98%	98%
Superávit (Déficit) de Custodia en %	2%	2%	2%	2%	2%

NOTA 7 EXCESOS Y DÉFICIT DE INVERSIÓN

A. Excesos de inversión

Corresponde al monto de las inversiones de los Fondos de Pensiones en instituciones financieras, empresas, instituciones estatales, derivados nacionales, instituciones extranjeras, derivados extranjeros, operaciones de préstamo o mutuo de instrumentos nacionales y operaciones de préstamo o mutuos de instrumentos extranjeros valorizadas a la fecha del informe según las normas vigentes, que exceden los límites de diversificación establecidos en el D.L. N° 3.500 de 1980, el Régimen de Inversión de los Fondos de Pensiones o en los Acuerdos del Banco Central de Chile.

Estos excesos deberán eliminarse en conformidad a lo establecido en el D.L. N° 3.500. y en el Régimen de Inversión de los Fondos de Pensiones.

a Exceso por Instrumento

Al 31 de Diciembre de 2015 no se presentan excesos de inversión por instrumento.

Fondo A

Tipo de Instrumento	Monto de Exceso de Inversión M$	% respecto del valor del Fondo de Pensiones	Fecha en que se originó el exceso	Origen del Exceso	Tipo de Fondo
	0				
Total	0				

Fondo B

Tipo de Instrumento	Monto de Exceso de Inversión M$	% respecto del valor del Fondo de Pensiones	Fecha en que se originó el exceso	Origen del Exceso	Tipo de Fondo
	0				
Total	0				

Fondo C

Tipo de Instrumento	Monto de Exceso de Inversión M$	% respecto del valor del Fondo de Pensiones	Fecha en que se originó el exceso	Origen del Exceso	Tipo de Fondo
	0				
Total	0				

Fondo D

Tipo de Instrumento	Monto de Exceso de Inversión M$	% respecto del valor del Fondo de Pensiones	Fecha en que se originó el exceso	Origen del Exceso	Tipo de Fondo
	0				
Total	0				

Fondo E

Tipo de Instrumento	Monto de Exceso de Inversión M$	% respecto del valor del Fondo de Pensiones	Fecha en que se originó el exceso	Origen del Exceso	Tipo de Fondo
	0				
Total	0				

Al 31 de Diciembre de 2014 no se presentan excesos de inversión por instrumento.

Fondo A

Tipo de Instrumento	Monto de Exceso de Inversión M$	% respecto del valor del Fondo de Pensiones	Fecha en que se originó el exceso	Origen del Exceso	Tipo de Fondo
	0				
Total	0				

Fondo B

Tipo de Instrumento	Monto de Exceso de Inversión M$	% respecto del valor del Fondo de Pensiones	Fecha en que se originó el exceso	Origen del Exceso	Tipo de Fondo
	0				
Total	0				

Fondo C

Tipo de Instrumento	Monto de Exceso de Inversión M$	% respecto del valor del Fondo de Pensiones	Fecha en que se originó el exceso	Origen del Exceso	Tipo de Fondo
	0				
Total	0				

Fondo D

Tipo de Instrumento	Monto de Exceso de Inversión M$	% respecto del valor del Fondo de Pensiones	Fecha en que se originó el exceso	Origen del Exceso	Tipo de Fondo
	0				
Total	0				

Fondo E

Tipo de Instrumento	Monto de Exceso de Inversión M$	% respecto del valor del Fondo de Pensiones	Fecha en que se originó el exceso	Origen del Exceso	Tipo de Fondo
	0				
Total	0				

b. Excesos por Emisor

Al 31 de Diciembre de 2015 se presentan excesos por emisor

Fondo A

Emisor	Tipo de Instrumento	Nemotécnico o Serie	Monto de Exceso de Inversión M$	% Respecto del Fondo de Pensiones	% de la Serie suscrita a la fecha de los Estados Financieros	Monto del Exceso a Enajenar	Fecha origen del Exceso	Fecha origen del Exceso Enajenar	Fecha de Expiración Plazo de enajenación	origen del Exceso
			0			0				
TOTAL			0			0				

Fondo B

Emisor	Tipo de Instrumento	Nemotécnico o Serie	Monto de Exceso de Inversión M$	% Respecto del Fondo de Pensiones	% de la Serie suscrita a la fecha de los Estados Financieros	Monto del Exceso a Enajenar	Fecha origen del Exceso	Fecha origen del Exceso Enajenar	Fecha de Expiración Plazo de enajenación	origen del Exceso
			0							
TOTAL			0			0				

Fondo C

Emisor	Tipo de Instrumento	Nemotécnico o Serie	Monto de Exceso de Inversión M$	% Respecto del Fondo de Pensiones	% de la Serie suscrita a la fecha de los Estados Financieros	Monto del Exceso a Enajenar	Fecha origen del Exceso	Fecha origen del Exceso Enajenar	Fecha de Expiración Plazo de enajenación	origen del Exceso
			0							
TOTAL			0			0				

Fondo D

Emisor	Tipo de Instrumento	Nemotécnico o Serie	Monto de Exceso de Inversión M$	% Respecto del Fondo de Pensiones	% de la Serie suscrita a la fecha de los Estados Financieros	Monto del Exceso a Enajenar	Fecha origen del Exceso	Fecha origen del Exceso Enajenar	Fecha de Expiración Plazo de enajenación	origen del Exceso
			0							
TOTAL			0			0				

Fondo E

Emisor	Tipo de Instrumento	Nemotécnico o Serie	Monto de Exceso de Inversión M$	% Respecto del Fondo de Pensiones	% de la Serie suscrita a la fecha de los Estados Financieros	Monto del Exceso a Enajenar	Fecha origen del Exceso	Fecha origen del Exceso Enajenar	Fecha de Expiración Plazo de enajenación	origen del Exceso
FONDO MUTUO SECURITY	CFMD	CFMSECFIBD	238.458	0,07		238.458	22-09-2015	22-09-2015	16-09-2016	1
TOTAL			238.458			238.458				

1 .- Desaprobación por parte de la CCR para serie de Fondo Mutuo Nacional Security

Al 31 de Diciembre de 2014 no se presentan excesos por emisor

Fondo A

Emisor	Tipo de Instrumento	Nemotécnico o Serie	Monto de Exceso de Inversión M$	% Respecto del Fondo de Pensiones	% de la Serie suscrita a la fecha de los Estados Financieros	Monto del Exceso a Enajenar	Fecha origen del Exceso	Fecha origen del Exceso Enajenar	Fecha de Expiración Plazo de enajenación	origen del Exceso
			0			0				
TOTAL			0			0				

Fondo B

Emisor	Tipo de Instrumento	Nemotécnico o Serie	Monto de Exceso de Inversión M$	% Respecto del Fondo de Pensiones	% de la Serie suscrita a la fecha de los Estados Financieros	Monto del Exceso a Enajenar	Fecha origen del Exceso	Fecha origen del Exceso Enajenar	Fecha de Expiración Plazo de enajenación	origen del Exceso
			0			0				
TOTAL			0			0				

Fondo C

Emisor	Tipo de Instrumento	Nemotécnico o Serie	Monto de Exceso de Inversión M$	% Respecto del Fondo de Pensiones	% de la Serie suscrita a la fecha de los Estados Financieros	Monto del Exceso a Enajenar	Fecha origen del Exceso	Fecha origen del Exceso Enajenar	Fecha de Expiración Plazo de enajenación	origen del Exceso
			0			0				
TOTAL			0			0				

Fondo D

Emisor	Tipo de Instrumento	Nemotécnico o Serie	Monto de Exceso de Inversión M$	% Respecto del Fondo de Pensiones	% de la Serie suscrita a la fecha de los Estados Financieros	Monto del Exceso a Enajenar	Fecha origen del Exceso	Fecha origen del Exceso Enajenar	Fecha de Expiración Plazo de enajenación	origen del Exceso
			0			0				
TOTAL			0			0				

Fondo E

Emisor	Tipo de Instrumento	Nemotécnico o Serie	Monto de Exceso de Inversión M$	% Respecto del Fondo de Pensiones	% de la Serie suscrita a la fecha de los Estados Financieros	Monto del Exceso a Enajenar	Fecha origen del Exceso	Fecha origen del Exceso Enajenar	Fecha de Expiración Plazo de enajenación	origen del Exceso
			0			0				
TOTAL			0			0				

c. Excesos de inversión en instrumentos por inversión conjunta de todos los tipos de Fondos de Pensiones de la Administradora.

Al 31 de Diciembre de 2015 no se presentan excesos de inversión en instrumentos por inversiones conjuntas de todos los tipos de Fondos de Pensiones

Fondo A

Emisor	Tipo de Instrumento	Nemotécnico o Serie	Monto de Exceso de Inversión M$	% Respecto del Fondo de Pensiones	% de la Serie suscrita a la fecha de los Estados Financieros	Monto del Exceso a Enajenar	Fecha origen del Exceso	Fecha origen del Exceso Enajenar	Fecha de Expiración Plazo de enajenación	origen del Exceso
TOTAL			0			0				

Fondo B

Emisor	Tipo de Instrumento	Nemotécnico o Serie	Monto de Exceso de Inversión M$	% Respecto del Fondo de Pensiones	% de la Serie suscrita a la fecha de los Estados Financieros	Monto del Exceso a Enajenar	Fecha origen del Exceso	Fecha origen del Exceso Enajenar	Fecha de Expiración Plazo de enajenación	origen del Exceso
TOTAL			0			0				

Fondo C

Emisor	Tipo de Instrumento	Nemotécnico o Serie	Monto de Exceso de Inversión M$	% Respecto del Fondo de Pensiones	% de la Serie suscrita a la fecha de los Estados Financieros	Monto del Exceso a Enajenar	Fecha origen del Exceso	Fecha origen del Exceso Enajenar	Fecha de Expiración Plazo de enajenación	origen del Exceso
TOTAL			0			0				

Fondo D

Emisor	Tipo de Instrumento	Nemotécnico o Serie	Monto de Exceso de Inversión M$	% Respecto del Fondo de Pensiones	% de la Serie suscrita a la fecha de los Estados Financieros	Monto del Exceso a Enajenar	Fecha origen del Exceso	Fecha origen del Exceso Enajenar	Fecha de Expiración Plazo de enajenación	origen del Exceso
TOTAL			0			0				

Fondo E

Emisor	Tipo de Instrumento	Nemotécnico o Serie	Monto de Exceso de Inversión M$	% Respecto del Fondo de Pensiones	% de la Serie suscrita a la fecha de los Estados Financieros	Monto del Exceso a Enajenar	Fecha origen del Exceso	Fecha origen del Exceso Enajenar	Fecha de Expiración Plazo de enajenación	origen del Exceso
TOTAL			0			0				

Al 31 de Diciembre de 2014 no se presentan excesos de inversión en instrumentos por inversiones conjuntas de todos los tipos de Fondos de Pensiones

Fondo A

Emisor	Tipo de Instrumento	Nemotécnico o Serie	Monto de Exceso de Inversión M$	% Respecto del Fondo de Pensiones	% de la Serie suscrita a la fecha de los Estados Financieros	Monto del Exceso a Enajenar	Fecha origen del Exceso	Fecha origen del Exceso Enajenar	Fecha de Expiración Plazo de enajenación	origen del Exceso
TOTAL			0			0				

Fondo B

Emisor	Tipo de Instrumento	Nemotécnico o Serie	Monto de Exceso de Inversión M$	% Respecto del Fondo de Pensiones	% de la Serie suscrita a la fecha de los Estados Financieros	Monto del Exceso a Enajenar	Fecha origen del Exceso	Fecha origen del Exceso Enajenar	Fecha de Expiración Plazo de enajenación	origen del Exceso
TOTAL			0			0				

Fondo C

Emisor	Tipo de Instrumento	Nemotécnico o Serie	Monto de Exceso de Inversión M$	% Respecto del Fondo de Pensiones	% de la Serie suscrita a la fecha de los Estados Financieros	Monto del Exceso a Enajenar	Fecha origen del Exceso	Fecha origen del Exceso Enajenar	Fecha de Expiración Plazo de enajenación	origen del Exceso
TOTAL			0			0				

Fondo D

Emisor	Tipo de Instrumento	Nemotécnico o Serie	Monto de Exceso de Inversión M$	% Respecto del Fondo de Pensiones	% de la Serie suscrita a la fecha de los Estados Financieros	Monto del Exceso a Enajenar	Fecha origen del Exceso	Fecha origen del Exceso Enajenar	Fecha de Expiración Plazo de enajenación	origen del Exceso
TOTAL			0			0				

Fondo E

Emisor	Tipo de Instrumento	Nemotécnico o Serie	Monto de Exceso de Inversión M$	% Respecto del Fondo de Pensiones	% de la Serie suscrita a la fecha de los Estados Financieros	Monto del Exceso a Enajenar	Fecha origen del Exceso	Fecha origen del Exceso Enajenar	Fecha de Expiración Plazo de enajenación	origen del Exceso
TOTAL			0			0				

d. Excesos por emisor por inversión en forma conjunta de todos los tipos de Fondos de Pensiones de una misma Administradora

Al 31 de Diciembre de 2015 no se presentan excesos de inversión en forma conjunta de todos los tipos de Fondos de Pensiones

Emisor	Tipo de Instrumento	Nemotécnico o Serie	Monto de Exceso de Inversión M$	% Respecto del Fondo de Pensiones	% de la Serie suscrita a la fecha de los Estados Financieros	Monto del Exceso a Enajenar	Fecha origen del Exceso	Fecha origen del Exceso Enajenar	Fecha de Expiración Plazo de enajenación	origen del Exceso
TOTAL			0			0				

Al 31 de Diciembre de 2014 no se presentan excesos de inversión en forma conjunta de todos los tipos de Fondos de Pensiones

Emisor	Tipo de Instrumento	Nemotécnico o Serie	Monto de Exceso de Inversión M$	% Respecto del Fondo de Pensiones	% de la Serie suscrita a la fecha de los Estados Financieros	Monto del Exceso a Enajenar	Fecha origen del Exceso	Fecha origen del Exceso Enajenar	Fecha de Expiración Plazo de enajenación	origen del Exceso
TOTAL			0			0				

e. Excesos por emisor o instrumento en operaciones con instrumentos derivados.

1.- Excesos por emisor

Al 31 de Diciembre de 2015 no se presentan excesos por emisor o Instrumentos en operaciones con Instrumentos derivados en los tipos de Fondos de Pensiones

Fondo A

Emisor	monto de excesos de Inversion M $	%Respecto del Fondo de Pensiones	Fecha origen Del exceso	Fecha de Expiración Plazo de Regularizacion	Origen del Exceso
TOTAL	0				

Fondo B

Emisor	monto de excesos de Inversion M$	%Respecto del Fondo de Pensiones	Fecha origen Del exceso	Fecha de Expiración Plazo de Regularizacion	Origen del Exceso
TOTAL	0				

Fondo C

Emisor	monto de excesos de Inversion M$	%Respecto del Fondo de Pensiones	Fecha origen Del exceso	Fecha de Expiración Plazo de Regularizacion	Origen del Exceso
TOTAL	0				

Fondo D

Emisor	monto de excesos de Inversion M$	%Respecto del Fondo de Pensiones	Fecha origen Del exceso	Fecha de Expiración Plazo de Regularizacion	Origen del Exceso
TOTAL	0				

Fondo E

Emisor	monto de excesos de Inversion M$	%Respecto del Fondo de Pensiones	Fecha origen Del exceso	Fecha de Expiración Plazo de Regularizacion	Origen del Exceso
TOTAL	0				

2.- Excesos por Instrumentos en operaciones con instrumentos derivados

Al 31 de Diciembre de 2015 se presentan excesos por Instrumentos en operaciones con Instrumentos derivados en los tipos de Fondos de Pensiones

Fondo A

Descripción	Activo Objeto	Monto de Exceso de Inversión en M$	% Respecto del valor del Fondo de Pensiones	Fecha de origen del exceso	Fecha de expiración plazo de regularización
Derivados de cobertura					
Subtotal Derivados Cobertura					
Derivados de inversión		0			
Posición neta vendedora (Directa+Indirecta)					
Subtotal posición Neta Vendedora					
TOTAL		0			

Fondo B

Descripción	Activo Objeto	Monto de Exceso de Inversión en M$	% Respecto del valor del Fondo de Pensiones	Fecha de origen del exceso	Fecha de expiración plazo de regularización
Derivados de cobertura					
Subtotal Derivados Cobertura					
Derivados de inversión		0			
Posición neta vendedora (Directa+Indirecta)					
Subtotal posición Neta Vendedora					
TOTAL		0			

Fondo C

Descripción	Activo Objeto	Monto de Exceso de Inversión en M$	% Respecto del valor del Fondo de Pensiones	Fecha de origen del exceso	Fecha de expiración plazo de regularización
Derivados de cobertura					
Subtotal Derivados Cobertura					
Derivados de inversión		0			
Posición neta vendedora (Directa+Indirecta)	PEN	70	0,0054	16-11-2015	15-11-2016
Subtotal posición Neta Vendedora					
TOTAL		70			

Fondo D

Descripción	Activo Objeto	Monto de Exceso de Inversión en M$	% Respecto del valor del Fondo de Pensiones	Fecha de origen del exceso	Fecha de expiración plazo de regularización
Derivados de cobertura					
Subtotal Derivados Cobertura					
Derivados de inversión		0			
Posición neta vendedora (Directa+Indirecta)					
Subtotal posición Neta Vendedora					
TOTAL		0			

Fondo E

Descripción	Activo Objeto	Monto de Exceso de Inversión en M$	% Respecto del valor del Fondo de Pensiones	Fecha de origen del exceso	Fecha de expiración plazo de regularización
Derivados de cobertura					
Subtotal Derivados Cobertura					
Derivados de inversión		0			
Posición neta vendedora (Directa+Indirecta)	PEN	7,5	0,0023	15-05-2015	14-05-2016
Subtotal posición Neta Vendedora					
TOTAL		7,5			

B. Déficit de inversión

Corresponde al déficit de inversión de los Fondos de Pensiones en instrumentos de renta variable y respecto de cobertura cambiaria a la fecha de los estados financieros, de acuerdo a los límites mínimos establecidos en el Régimen de Inversión de los Fondos de Pensiones.

Este déficit debe eliminarse en conformidad a lo establecido en el Régimen de Inversión de los Fondos de Pensiones.

a) Déficit de Inversión en instrumentos de renta Variable

Déficit de Inversión en Instrumento de Renta Variable
Al 31 de Diciembre de 2015 no se presenta déficit de Inversión

Fondo A

	Monto del Déficit. De Inversión M$	% déficit respecto del valor del Fondo de Pensiones	Fecha en que se origino el déficit	Fecha de expiración del plazo a eliminar el déficit.	Origen del Exceso
TOTAL	0	0	0	0	0

Fondo B

	Monto del Déficit. De Inversión M$	% déficit respecto del valor del Fondo de Pensiones	Fecha en que se origino el déficit	Fecha de expiración del plazo a eliminar el déficit.	Origen del Exceso
TOTAL	0	0	0	0	0

Fondo C

	Monto del Déficit. De Inversión M$	% déficit respecto del valor del Fondo de Pensiones	Fecha en que se origino el déficit	Fecha de expiración del plazo a eliminar el déficit.	Origen del Exceso
TOTAL	0	0	0	0	0

Fondo D

	Monto del Déficit. De Inversión M$	% déficit respecto del valor del Fondo de Pensiones	Fecha en que se origino el déficit	Fecha de expiración del plazo a eliminar el déficit.	Origen del Exceso
TOTAL	0	0	0	0	0

Déficit de Inversión en Instrumento de Renta Variable
Al 31 de Diciembre de 2014 no se presenta déficit de Inversión

Fondo A

	Monto del Déficit. De Inversión M$	% déficit respecto del valor del Fondo de Pensiones	Fecha en que se origino el déficit	Fecha de expiración del plazo a eliminar el déficit.	Origen del Exceso
TOTAL	0	0	0	0	0

Fondo B

	Monto del Déficit. De Inversión M$	% déficit respecto del valor del Fondo de Pensiones	Fecha en que se origino el déficit	Fecha de expiración del plazo a eliminar el déficit.	Origen del Exceso
TOTAL	0	0	0	0	0

Fondo C

	Monto del Déficit. De Inversión M$	% déficit respecto del valor del Fondo de Pensiones	Fecha en que se origino el déficit	Fecha de expiración del plazo a eliminar el déficit.	Origen del Exceso
TOTAL	0	0	0	0	0

Fondo D

	Monto del Déficit. De Inversión M$	% déficit respecto del valor del Fondo de Pensiones	Fecha en que se origino el déficit	Fecha de expiración del plazo a eliminar el déficit.	Origen del Exceso
TOTAL	0	0	0	0	0

b).- Déficit por instrumentos en operaciones con instrumentos derivados

Al 31 de Diciembre de 2015 no se presentan excesos por déficits por Instrumentos en operaciones con Instrumentos derivados en los tipos de Fondos de Pensiones

Fondo A

Descripción	Activo Objeto	Monto de Déficit de Inversión en M$	% Respecto del valor del Fondo de Pensiones	Fecha de origen del déficit	Fecha de expiración plazo de regularización
Derivados de cobertura					
Total Derivados Cobertura					
TOTAL		0			

Fondo B

Descripción	Activo Objeto	Monto de Déficit de Inversión en M$	% Respecto del valor del Fondo de Pensiones	Fecha de origen del déficit	Fecha de expiración plazo de regularización
Derivados de cobertura					
Total Derivados Cobertura					
TOTAL		0			

Fondo C

Descripción	Activo Objeto	Monto de Déficit de Inversión en M$	% Respecto del valor del Fondo de Pensiones	Fecha de origen del déficit	Fecha de expiración plazo de regularización
Derivados de cobertura					
Total Derivados Cobertura					
TOTAL		0			

Fondo D

Descripción	Activo Objeto	Monto de Déficit de Inversión en M$	% Respecto del valor del Fondo de Pensiones	Fecha de origen del déficit	Fecha de expiración plazo de regularización
Derivados de cobertura					
Total Derivados Cobertura					
TOTAL		0			

CUADRO CONCILIATORIO
Conciliación de Excesos con Balance General
Al 31 de Diciembre de 2015

Tipo de Excesos	Fondo A		Fondo B		Fondo C		Fondo D		Fondo E	
	M$	%	M$	%	M$	%	M$	%	M$	%
Excesos por Emisor										
Renta Fija Nacional	0	0,00	0	0,00	0	0,00	0	0,00	572	0,00
Renta Fija Extranjera	0	0,00	0	0,00	0	0,00	0	0,00	237.886	0,07
Renta Variable Nacional	0	0,00	0	0,00	0	0,00	0	0,00	0	0,00
Renta Variable Extranjera	0	0,00	0	0,00	0	0,00	0	0,00	0	0,00
Sub. Total Excesos por emisor	**0**	**0,00**	**0**	**0,00**	**0**	**0,00**	**0**	**0,00**	**238.458**	**0,07**
Exceso Renta Variable					0					
Renta Variable Nacional	0	0,00	0	0,00	0	0,00	0	0,00	0	0,00
Renta Variable Extranjero	0	0,00	0	0,00	0	0,00	0	0,00		0,00
Sub total Excesos Renta Variable	**0**	**0,00**	**0**	**0,00**	**0**	**0,00**	**0**	**0,00**	**0**	**0,00**
Exceso Inversión en el Extranjero										
Renta Fija Extranjera	0	0,00	0	0,00	0	0,00	0	0,00	0	0,00
Renta Variable Extranjera	0	0,00	0	0,00	0	0,00	0	0,00	0	0,00
Excesos de Inversión										
Sub. Total Exceso de Inv. en el Extranjero	0	0,00	0	0,00	0	0,00	0	0,00	0	0,00
TOTAL DE EXCESOS DE INVERSION	**0**	**0,00**	**0**	**0,00**	**0**	**0,00**	**0**	**0,00**	**238.458**	**0,07**

NOTA 8 CARGOS EN CUENTAS CORRIENTES BANCARIAS

El saldo de esta cuenta de activo transitorio de los Fondos de Pensiones representa los cargos efectuados en las cartolas de las cuentas bancarias, que no corresponden a cheques emitidos por los Fondos y que se encuentran pendientes de aclaración o pago por parte de la Administradora.

CARGOS BANCARIOS Al 31 de Diciembre de 2015	FONDO TIPO A	FONDO TIPO B	FONDO TIPO C	FONDO TIPO D	FONDO TIPO E
Cargos Banco Recaudaciones	0	0	0	0	0
Cargos Banco Inversiones Nacionales	0	0	38	0	0
Cargos Banco Inversiones Extranjeras	0	0	0	0	0
Cargos Banco Retiros de Ahorros Voluntarios	0	0	0	0	0
Cargos Banco Retiros de Ahorro de Indemnización	0	0	0	0	0
Cargos Banco Pago de Beneficios	0	0	0	0	0
Cargos Banco Pago Traspasos y Transferencias de Ahorros Voluntarios	0	0	0	0	0
Total Cargos Bancarios	0	0	38	0	0

CARGOS BANCARIOS Al 31 de Diciembre de 2014	FONDO TIPO A	FONDO TIPO B	FONDO TIPO C	FONDO TIPO D	FONDO TIPO E
Cargos Banco Recaudaciones	0	0	0	0	0
Cargos Banco Inversiones Nacionales	0	0	0	0	0
Cargos Banco Inversiones Extranjeras	0	0	0	0	0
Cargos Banco Retiros de Ahorros Voluntarios	0	0	0	0	0
Cargos Banco Retiros de Ahorro de Indemnización	0	0	0	0	0
Cargos Banco Pago de Beneficios	0	0	0	0	0
Cargos Banco Pago Traspasos y Transferencias de Ahorros Voluntarios	0	0	0	0	0
Total Cargos Bancarios	0	0	0	0	0

NOTA 9 RECAUDACIÓN CLASIFICADA

El saldo de la cuenta "Recaudación clasificada" corresponde a la recaudación destinada al patrimonio de los Fondos de Pensiones, respecto de la cual se haya recibido documentación de respaldo y comprobantes de depósito bancario en forma completa y correcta, que aún no se traspasa a la cuenta "Recaudación en proceso de acreditación".

Además, se consigna aquella recaudación que deba registrarse en la subcuenta "Valores por depositar nacionales" y los movimientos que no tengan contrapartida financiera.

Las subcuentas que componen esta partida son las siguientes:

RECAUDACIÓN CLASIFICADA Al 31 de Diciembre de 2015 SUBCUENTAS:	FONDO TIPO A	FONDO TIPO B	FONDO TIPO C	FONDO TIPO D	FONDO TIPO E
Recaudación de cotizaciones y depósitos	0	0	0	0	0
Recaudación de bonificaciones y subsidios estatales	0	0	0	0	0
Recaudación de traspasos	0	0	268.474	0	0
Recaudación de bonos de reconocimiento y complementos	0	0	0	0	0
Recaudación por aportes adicionales	0	0	0	0	0
Recaudación por transferencias desde el antiguo sistema	0	0	0	0	0
Recaudación de aportes regularizadores de la Administradora	0	0	0	0	0
Total Recaudación clasificada	0	0	268.474	0	0

RECAUDACIÓN CLASIFICADA Al 31 de Diciembre de 2014					
SUBCUENTAS:	**FONDO TIPO A**	**FONDO TIPO B**	**FONDO TIPO C**	**FONDO TIPO D**	**FONDO TIPO E**
Recaudación de cotizaciones y depósitos	0	0	0	0	0
Recaudación de bonificaciones y subsidios estatales	0	0	0	0	0
Recaudación de traspasos	0	0	799	0	0
Recaudación de bonos de reconocimiento y complementos	0	0	0	0	0
Recaudación por aportes adicionales	0	0	0	0	0
Recaudación por transferencias desde el antiguo sistema	0	0	0	0	0
Recaudación de aportes regularizadores de la Administradora	0	0	0	0	0
Total Recaudación clasificada	0	0	799	0	0

Los saldos de las citadas subcuentas corresponden a los siguientes conceptos:

a) Recaudación de cotizaciones y depósitos.

Corresponde a la recaudación de cotizaciones obligatorias, voluntarias y de afiliados voluntario; depósitos convenidos, depósitos de ahorro voluntario, depósitos de ahorro previsional voluntario y aportes de indemnización, destinada al patrimonio del Fondo de Pensiones, para la cual se ha recibido su documentación de respaldo y comprobantes de depósito bancario en forma completa y correcta.

b) Recaudación de bonificaciones y subsidios estatales.

Corresponde a la recaudación de bonificaciones y subsidios estatales, destinadas al patrimonio del Fondo de Pensiones, para la cual se ha recibido su documentación de respaldo y comprobantes de depósito bancario en forma completa y correcta.

c) Recaudación de traspasos.

Corresponde a la recaudación de traspasos recibidos desde otros Fondos de la misma Administradora, desde otras Administradoras o desde Instituciones Autorizadas, destinada al patrimonio del Fondo, para la cual se ha recibido su documentación de respaldo y comprobantes de depósito bancario en forma completa y correcta.

d) Recaudación de Bonos de Reconocimiento y complementos.

Corresponde a la recaudación de Bonos de Reconocimiento y complementos, destinada al patrimonio del Fondo de Pensiones, para la cual se ha recibido su documentación de respaldo y comprobantes de depósito bancario en forma completa y correcta.

e) Recaudación de aportes adicionales.

Corresponde a la recaudación de aportes adicionales una vez recibida su documentación de respaldo y comprobantes de depósito bancario en forma completa y correcta.

f) Recaudación de transferencias desde el antiguo sistema previsional.

Corresponde a la recaudación de transferencias desde las instituciones previsionales del antiguo régimen, destinada al patrimonio del Fondo de Pensiones, para la cual se ha recibido su documentación de respaldo y comprobantes de depósito bancario en forma completa y correcta.

g) Recaudación de aportes regularizadores de las Administradoras.

Corresponde a la recaudación de aportes regularizadores de las Administradoras, destinadas al patrimonio del Fondo de Pensiones, para la cual se ha recibido su documentación de respaldo y comprobantes de depósito bancario en forma completa y correcta.

NOTA 10 DESCUADRATURAS MENORES EN PLANILLAS DE RECAUDACIÓN

Corresponde al valor actualizado en el Fondo Tipo C de aquellas cotizaciones para los Fondos de Pensiones que resulten impagas, producto de diferencias con las planillas de recaudación, que no han sido financiados por la Administradora. Al 31 de Diciembre de 2015 y al 31 de Diciembre de 2014 se encuentran impagas cotizaciones por este concepto ascendentes a M$ 3.286 y M$ 2.915 respectivamente.

NOTA 11 RECAUDACIÓN POR ACLARAR

Corresponde a la recaudación recibida desde la cuenta "Recaudación del mes", respecto de la cual no se ha recibido documentación alguna de respaldo, ni el respectivo comprobante de depósito bancario al último día del mes, o que habiéndose recibido su documentación de respaldo esta se encontraba incompleta o su respectivo comprobante de depósito, o bien no alcanzaron a ser revisadas.

El saldo que se presenta en el Fondo Tipo C se desglosa de la siguiente forma:

RECAUDACIÓN POR ACLARAR FONDO TIPO C		
SUBCUENTAS:	Ejercicio Actual 31-12-2015 M$	Ejercicio Anterior 31-12-2014 M$
Recaudación por aclarar sin documentación	1.520.712	1.286.930
Recaudación por aclarar con documentación incompleta	243.058	239.582
Total Recaudación por aclarar	1.763.770	1.526.512

NOTA 12 TRANSFERENCIAS CON EL ANTIGUO SISTEMA PREVISIONAL

Representa las transferencias de recursos por realizar entre los Fondos de Pensiones y el antiguo sistema previsional a la fecha de cierre de los estados financieros.

El saldo de estas cuentas en los Fondos de Pensiones era de:

TRANSFERENCIAS CON EL ANTIGUO SISTEMA PREVISIONAL Al 31 de Diciembre de 2015					
	FONDO TIPO A	FONDO TIPO B	FONDO TIPO C	FONDO TIPO D	FONDO TIPO E
Transferencias hacia el antiguo sistema previsional	0	0	0	0	0
Transferencias de Cotización Adicional desde el antiguo sistema previsional	0	0	0	0	0

TRANSFERENCIAS CON EL ANTIGUO SISTEMA PREVISIONAL Al 31 de Diciembre de 2014					
	FONDO TIPO A	FONDO TIPO B	FONDO TIPO C	FONDO TIPO D	FONDO TIPO E
Transferencias hacia el antiguo sistema previsional	0	0	0	0	0
Transferencias de Cotización Adicional desde el antiguo sistema previsional	0	0	0	0	0

Los saldos de las citadas cuentas corresponden a los siguientes conceptos:

a) Transferencias hacia el antiguo sistema previsional

Representa el monto de las transferencias hacia instituciones previsionales del antiguo régimen, por concepto de cotizaciones devengadas con anterioridad a la fecha de afiliación al Sistema de Pensiones del D.L. 3.500 de 1980, devolución de bonos de reconocimiento liquidados en exceso y desafiliaciones, que a la fecha de los estados financieros aún no han sido canceladas.

b) Transferencias de cotizaciones adicionales desde el antiguo sistema previsional

Representa el monto de las cotizaciones adicionales transferidas desde el antiguo sistema previsional por pagos equivocados que de acuerdo a dictámenes de la normativa vigente corresponden a los Fondos de la misma Administradora o corresponde pagar a otras Administradoras.

NOTA 13 BENEFICIOS

Representa los montos a pagar por concepto de beneficios devengados que a la fecha de cierre del Ejercicio no han sido girados.

El saldo de esta cuenta en los Fondos de Pensiones era de:

BENEFICIOS Al 31 de Diciembre de 2015					
SUBCUENTA:	FONDO TIPO A	FONDO TIPO B	FONDO TIPO C	FONDO TIPO D	FONDO TIPO E
Retiros programados	0	0	0	0	0
Rentas temporales	0	0	0	0	0
Primas de rentas vitalicias	0	0	0	0	0
Cuotas mortuorias	0	0	0	0	0
Excedentes de libre disposición	0	0	0	0	0
Herencias	0	0	0	0	0
Beneficios no cobrados	0	0	0	0	0
Total Beneficios	0	0	0	0	0

BENEFICIOS Al 31 de Diciembre de 2014					
SUBCUENTA:	FONDO TIPO A	FONDO TIPO B	FONDO TIPO C	FONDO TIPO D	FONDO TIPO E
Retiros programados	0	0	0	0	0
Rentas temporales	0	0	0	0	0
Primas de rentas vitalicias	0	0	0	0	0
Cuotas mortuorias	0	0	0	0	0
Excedentes de libre disposición	0	0	0	0	0
Herencias	0	0	0	0	0
Beneficios no cobrados	0	0	0	0	0
Total Beneficios	0	0	0	0	0

La subcuenta "Beneficios no cobrados" representa el valor de los cheques o documentos de pago, caducados de acuerdo a las normas vigentes, por concepto de: retiros programados, rentas temporales, cuotas mortuorias, excedentes de libre disposición, herencias y pensiones provisorias.

El saldo de la subcuenta "Beneficios no cobrados" está compuesto por los siguientes conceptos:

BENEFICIOS NO COBRADOS Al 31 de Diciembre de 2015					
	FONDO TIPO A	FONDO TIPO B	FONDO TIPO C	FONDO TIPO D	FONDO TIPO E
	0	0	0	0	0
Total Beneficios no cobrados	**0**	**0**	**0**	**0**	**0**

BENEFICIOS NO COBRADOS Al 31 de Diciembre de 2014					
	FONDO TIPO A	FONDO TIPO B	FONDO TIPO C	FONDO TIPO D	FONDO TIPO E
	0	0	0	0	0
Total Beneficios no cobrados	**0**	**0**	**0**	**0**	**0**

NOTA 14 RETIROS DE AHORRO

RETIROS DE AHORRO Al 31 de Diciembre de 2015					
Cuentas:	FONDO TIPO A	FONDO TIPO B	FONDO TIPO C	FONDO TIPO D	FONDO TIPO E
a.) Retiros de ahorros voluntarios	3	0	21	4	2
b.) Retiros de ahorro de indemnización	0	0	0	0	0

RETIROS DE AHORRO Al 31 de Diciembre de 2014					
Cuentas:	FONDO TIPO A	FONDO TIPO B	FONDO TIPO C	FONDO TIPO D	FONDO TIPO E
a.) Retiros de ahorros voluntarios	3	0	11	4	1
b.) Retiros de ahorro de indemnización	0	0	0	0	0

a. Retiros de ahorros voluntarios

Corresponde al registro de los retiros de ahorros voluntarios, retiros de ahorro previsional voluntario y retiros de ahorro provisional voluntario colectivo, solicitados y aprobados para los afiliados a los respectivos Tipos de Fondos, pero que se encuentran pendientes de pago a la fecha de los estados financieros.

b. Retiros de ahorro de indemnización

Corresponde al registro de los retiros de ahorro de indemnización solicitados y aprobados para los afiliados de los respectivos Tipos de Fondos, pero que se encuentran pendientes de pago a la fecha de los estados financieros.

NOTA 15 DIFERENCIAS POR ACLARAR

Esta cuenta registra las diferencias positivas entre el monto de cotizaciones efectivamente pagadas y el total a pagar registrado en la planilla de resumen correspondiente y que a la fecha de los estados financieros están en proceso de aclaración.

El saldo de esta cuenta en el Fondo Tipo C al 31 de Diciembre de 2015 y al 31 de Diciembre de 2014 asciendía a M$ 0 y M$ 0, respectivamente.

NOTA 16 DEVOLUCIÓN A EMPLEADORES Y AFILIADOS POR PAGO EN EXCESO

Corresponde al monto de los pagos efectuados en exceso por los empleadores y a los depósitos de ahorro indebidamente enterados, que estén respaldados por la aceptación definitiva de las solicitudes de devolución correspondientes que aún no han sido devueltos a los empleadores y afiliados a la fecha de cierre del ejercicio.

DEVOLUCIÓN A EMPLEADORES Y AFILIADOS POR PAGOS EN EXCESO Al 31 de Diciembre de 2015					
	FONDO TIPO A	FONDO TIPO B	FONDO TIPO C	FONDO TIPO D	FONDO TIPO E
Devolución a empleadores y afiliados por pagos en exceso	165	1.443	5.028	47	29

DEVOLUCIÓN A EMPLEADORES Y AFILIADOS POR PAGOS EN EXCESO Al 31 de Diciembre de 2014					
	FONDO TIPO A	FONDO TIPO B	FONDO TIPO C	FONDO TIPO D	FONDO TIPO E
Devolución a empleadores y afiliados por pagos en exceso	15	51	975	0	49

- La diferencia se debe a un cheque caduco de Corporación Municipal de desarrollo por la suma de M$ 4.694.-

NOTA 17 COMISIONES DEVENGADAS

a) Modalidad en el cobro de comisiones:

La Sociedad Administradora estableció la siguiente estructura de comisiones durante los períodos 2015 y 2014:

(a) Al 31 de Diciembre de 2015 :

	Conceptos	COMISION %	COMISION Fija $	Periodo de Vigencia
1	POR COTIZACIONES MENSUALES			
	Afiliados Dependientes	0,47	0	01-2015-12-2015
	Afiliados Independientes	0,47	0	01-2015-12-2015
2	POR TRASPASOS ENTRE FONDOS (a contar del tercer traspaso en un año calendario)	0,00	0	01-2015-12-2015
3	POR RETIROS PROGRAMADOS Y RENTA TEMPORAL			
	PORCENTUAL (porcentaje sobre la pensión)	1,25	0	01-2015-12-2015
4	POR ADMINISTRACIÓN DE LA CUENTA DE AHORRO VOLUNTARIO			
	PORCENTUAL (porcentaje del saldo)	0,60	0	01-2015-12-2015
5	POR APORTES DE INDEMNIZACIÓN OBLIGATORIA O SUSTITUTIVA			
	PORCENTUAL (porcentaje sobre el monto del aporte)	0,00	0	01-2015-12-2015
6	POR ADMINISTRACION DE AHORRO PREVISIONAL VOLUNTARIO			
	Porcentual por administración de saldo afiliado A.F.P. Planvital S.A.	0,47	0	01-2015-12-2015
	Porcentual por administración de saldo no afiliado A.F.P. Planvital S.A.	0,64	0	01-2015-12-2015
7	POR TRANSFERENCIA DE DEPOSITOS DE AHORRO PREVISIONAL VOLUNTARIO			
	FIJA (suma fija por operación)	0,00	1.437	01-2015-12-2015
8	POR TRANSFERENCIA DE COTIZACIONES DE AFILIADO VOLUNTARIO			
	FIJA (suma fija por operación)	0,00	1.100	01-2015-12-2015

(b) Al 31 de Diciembre de 2014 :

	Conceptos	COMISION %	COMISION Fija $	Periodo de Vigencia
1	POR COTIZACIONES MENSUALES			
	Afiliados Dependientes	2,36	0	01-2014-07-2014
	Afiliados Independientes	2,36	0	01-2014-07-2014
	Afiliados Dependientes	0,47	0	08-2014-12-2014
	Afiliados Independientes	0,47	0	08-2014-12-2014
2	POR TRASPASOS ENTRE FONDOS (a contar del tercer traspaso en un año calendario)	0,00	0	01-2014-12-2014
3	POR RETIROS PROGRAMADOS Y RENTA TEMPORAL			
	PORCENTUAL (porcentaje sobre la pensión)	1,25	0	01-2014-12-2014
4	POR ADMINISTRACIÓN DE LA CUENTA DE AHORRO VOLUNTARIO			
	PORCENTUAL (porcentaje del saldo)	0,60	0	01-2014-12-2014
5	POR APORTES DE INDEMNIZACIÓN OBLIGATORIA O SUSTITUTIVA			
	PORCENTUAL (porcentaje sobre el monto del aporte)	0,00	0	01-2014-12-2014
6	POR ADMINISTRACION DE AHORRO PREVISIONAL VOLUNTARIO			
	Porcentual por administración de saldo afiliado A.F.P. Planvital S.A.	0,51	0	01-2014-08-2014
	Porcentual por administración de saldo afiliado A.F.P. Planvital S.A.	0,47	0	09-2014-12-2014
	Porcentual por administración de saldo no afiliado A.F.P. Planvital S.A.	0,64	0	01-2014-12-2014
7	POR TRANSFERENCIA DE DEPOSITOS DE AHORRO PREVISIONAL VOLUNTARIO			
	FIJA (suma fija por operación)	0,00	1.437	01-2014-12-2014
8	POR TRANSFERENCIA DE COTIZACIONES DE AFILIADO VOLUNTARIO			
	FIJA (suma fija por operación)	0,00	1.100	01-2014-12-2014

b) Comisiones pagadas a la Administradora:

COMISIONES PAGADAS Al 31 de Diciembre de 2015					
Tipos de comisiones pagadas	**FONDO TIPO A**	**FONDO TIPO B**	**FONDO TIPO C**	**FONDO TIPO D**	**FONDO TIPO E**
Comisión Fija Pagadas por:					
- Acreditación de Cotizaciones	0	0	0	0	0
- Retiros Programados	0	0	0	0	0
- Rentas Temporales	0	0	0	0	0
- Mantención de Saldos	0	0	0	0	0
- Transferencia APV	0	0	0	0	0
- Retiro ahorro voluntario	0	0	0	0	0
1) Subtotal comisiones fijas pagadas	0	0	0	0	0
Comisiones Porcentuales Pagadas por:					
- Acreditación de Cotizaciones obligatorias	1.415.450	3.910.577	2.519.904	760.087	752.647
- Retiros Programados	728	1.969	73.813	317.848	30.446
- Rentas Temporales	120	185	8.692	24.111	15.815
- Administracion de Ahorro voluntario	15.090	3.425	11.459	6.144	7.993
- Ahorro Previsional Voluntario	7.634	2.032	9.844	2.564	4.750
- Acreditación de Cotizaciones afiliado voluntario	2.450	1.846	709	2.121	1.906
- Aclaración y Traspaso Rezagos	0	0	20.238	0	0
2). Subtotal comisiones porcentuales pagadas	1.441.472	3.920.034	2.644.659	1.112.875	813.557
3). Subtotal comisiones pagadas a la Administradora	1.441.472	3.920.034	2.644.659	1.112.875	813.557
4). Comisiones reintegradas en el período (Menos)	-8.522	-21.091	-21.384	-31.665	-4.858
5). Total	1.432.950	3.898.943	2.623.275	1.081.210	808.699

COMISIONES PAGADAS Al 31 de Diciembre de 2014					
Tipos de comisiones pagadas	**FONDO TIPO A**	**FONDO TIPO B**	**FONDO TIPO C**	**FONDO TIPO D**	**FONDO TIPO E**
Comisión Fija Pagadas por:					
- Acreditación de Cotizaciones	0	0	0	0	0
- Retiros Programados	0	0	0	0	0
- Rentas Temporales	0	0	0	0	0
- Mantención de Saldos	0	0	0	0	0
- Transferencia APV	0	0	0	0	0
- Retiro ahorro voluntario	0	0	0	0	0
1) Subtotal comisiones fijas pagadas	0	0	0	0	0
Comisiones Porcentuales Pagadas por:					
- Acreditación de Cotizaciones obligatorias	3.264.367	4.035.573	6.245.137	1.852.247	1.341.330
- Retiros Programados	620	1.859	67.641	286.290	24.648
- Rentas Temporales	135	63	7.969	21.840	14.670
- Administracion de Ahorro voluntario	9.017	1.561	7.244	3.793	3.733
- Ahorro Previsional Voluntario	4.231	1.269	7.517	1.786	2.036
- Acreditación de Cotizaciones afiliado voluntario	2.283	353	254	1.296	902
- Aclaración y Traspaso Rezagos	0	0	37.600	0	0
2). Subtotal comisiones porcentuales pagadas	3.280.653	4.040.678	6.373.362	2.167.252	1.387.319
3). Subtotal comisiones pagadas a la Administradora	3.280.653	4.040.678	6.373.362	2.167.252	1.387.319
4). Comisiones reintegradas en el período (Menos)	-2.969	-2.209	-7.550	-20.091	-1.878
5). Total	3.277.684	4.038.469	6.365.812	2.147.161	1.385.441

c) Comisiones Devengadas

Corresponde a aquellas comisiones devengadas autorizadas por la normas vigentes cuya liquidación se encuentra pendiente.

El saldo de esta cuenta a la fecha de cierre de los estados financieros era de:

COMISIONES DEVENGADAS Al 31 de Diciembre de 2015					
	FONDO TIPO A	FONDO TIPO B	FONDO TIPO C	FONDO TIPO D	FONDO TIPO E
Comisiones Devengadas Administradora	0	0	0	0	0
Comisiones Devengadas otras Administradora	0	0	0	0	0

COMISIONES DEVENGADAS Al 31 de Diciembre de 2014					
	FONDO TIPO A	FONDO TIPO B	FONDO TIPO C	FONDO TIPO D	FONDO TIPO E
Comisiones Devengadas Administradora	0	0	0	0	0
Comisiones Devengadas otras Administradora	0	0	0	0	0

NOTA 18 IMPUESTOS RETENIDOS

Esta cuenta registra las retenciones y traspasos a la Administradora de los fondos correspondientes a los impuestos que devenguen los retiros de ahorro voluntario, retiros programados, rentas temporales, excedentes de libre disposición y cotizaciones voluntarias.

IMPUESTOS RETENIDOS Al 31 de Diciembre de 2015					
CONCEPTOS	FONDO TIPO A	FONDO TIPO B	FONDO TIPO C	FONDO TIPO D	FONDO TIPO E
	0	0	0	0	0
Total Impuestos retenidos	0	0	0	0	0

IMPUESTOS RETENIDOS Al 31 de Diciembre de 2014					
CONCEPTOS	FONDO TIPO A	FONDO TIPO B	FONDO TIPO C	FONDO TIPO D	FONDO TIPO E
	0	0	0	0	0
Total Impuestos retenidos	0	0	0	0	0

NOTA 19 PROVISIÓN, IMPUESTOS Y OTROS

Corresponde a los valores correspondientes a las obligaciones devengadas por los Fondos de Pensiones y toda otra provisión que autorice previamente la Superintendencia de acuerdo a las normas vigentes.

PROVISIÓN, IMPUESTOS Y OTROS Al 31 de Diciembre de 2015						
Conceptos		FONDO TIPO A	FONDO TIPO B	FONDO TIPO C	FONDO TIPO D	FONDO TIPO E
Desglose	Fecha de vencimiento	M$	M$	M$	M$	M$
		0	0	0	0	0
Total Provisión, impuestos y otros		0	0	0	0	0

PROVISIÓN, IMPUESTOS Y OTROS Al 31 de Diciembre de 2014						
Conceptos		FONDO TIPO A	FONDO TIPO B	FONDO TIPO C	FONDO TIPO D	FONDO TIPO E
Desglose	Fecha de vencimiento	M$	M$	M$	M$	M$
Abono por aclarar		0	19	0	0	0
Total Provisión, impuestos y otros		0	19	0	0	0

NOTA 20 ENCAJE

Con el propósito de garantizar la rentabilidad mínima de los Fondos de Pensiones y en conformidad con lo establecido en el Artículo 40 del Decreto Ley Nº 3.500, la Administradora deberá mantener un activo denominado "Encaje" equivalente al uno por ciento de cada Fondo de Pensiones, el cual se invertirá en cuotas del respectivo Fondo.

En el siguiente cuadro se presenta el número de cuotas representativas del Encaje y el valor de éstas, al 31 de Diciembre de 2015 y 31 de Diciembre de 2014:

ENCAJE										
Al 31 de Diciembre de 2015										
	FONDO TIPO A		FONDO TIPO B		FONDO TIPO C		FONDO TIPO D		FONDO TIPO E	
ENCAJE	M$	CUOTAS	M$	CUOTAS	M$	CUOTAS	M$	CUOTAS	M$	CUOTAS
MANTENIDO	3.878.647	111.934,84	4.880.202	154.169,56	12.753.586	192.767,69	6.721.250	244.790,44	3.506.974	61.793,06
REQUERIDO	3.878.647	111.934,84	4.880.202	154.169,56	12.753.586	192.767,69	6.721.250	244.790,44	3.506.974	61.793,06
SUPERAVIT (DÉFICIT)	0	0,00	0	0,00	0	0,00	0	0,00	0	0,00

ENCAJE										
Al 31 de Diciembre de 2014										
	FONDO TIPO A		FONDO TIPO B		FONDO TIPO C		FONDO TIPO D		FONDO TIPO E	
ENCAJE	M$	CUOTAS	M$	CUOTAS	M$	CUOTAS	M$	CUOTAS	M$	CUOTAS
MANTENIDO	3.701.627	114.352,61	4.044.194	135.551,79	11.805.164	188.938,30	5.927.013	228.923,88	2.222.306	40.887,51
REQUERIDO	3.701.627	114.352,61	4.044.194	135.551,79	11.805.164	188.938,30	5.927.013	228.923,88	2.222.306	40.887,51
SUPERAVIT (DÉFICIT)	0	0,00	0	0,00	0	0,00	0	0,00	0	0,00

NOTA 21 CONSIGNACIONES DE EMPLEADORES ENVIADAS POR LOS TRIBUNALES

Representa el monto de los valores consignados por los empleadores y enviados por los Tribunales de Justicia, a raíz de fallos de primera instancia en juicios de cobranza de cotizaciones para los Fondos de Pensiones, los cuales deben quedar a la espera de que se resuelva una apelación interpuesta por los demandados, de acuerdo a lo dispuesto en el Artículo 8 de la Ley Nº 17.322.

El saldo de esta cuenta en el Fondo de Pensiones Tipo C al 31 de Diciembre de 2015 y al 31 de Diciembre 2014 es de M$ 0 y M$ 0, respectivamente.

NOTA 22 PATRIMONIO DE LOS FONDOS DE PENSIONES

El patrimonio del Fondo de Pensiones se encuentra dividido en dieciséis cuentas. A la fecha de cierre de los estados financieros, el patrimonio del Fondo de Pensiones presenta el siguiente desglose:

FONDOS DE PENSIONES PLANVITAL
NOTAS EXPLICATIVAS A LOS ESTADOS FINANCIEROS

PATRIMONIO DE LOS FONDOS DE PENSIONES
AL 31 de Diciembre de 2015

	FONDO TIPO A			FONDO TIPO B			FONDO TIPO C			FONDO TIPO D			FONDO TIPO E		
CUENTAS	Cuotas	M$	%	Cuotas	M$	%	Cuotas	M$	%	Cuotas	M$	%	Cuotas	M$	%
a) Cuentas de capitalización individual de cotizaciones obligatorias	11.827.550,54	409.835.691	97,68	15.625.146,64	494.610.486	99,21	18.702.860,58	1.237.388.600	97,11	24.383.974,78	669.514.601	99,12	5.596.874,04	317.642.349	98,03
b) Cuentas de capitalización individual de afiliado voluntario	3.964,51	137.374	0,03	1.883,40	59.619	0,01	5.216,98	345.157	0,03	99.418,91	2.729.761	0,40	12.094,04	686.379	0,21
c) Cuentas de capitalización individual de cotizaciones voluntarias	47.337,63	1.640.293	0,39	14.469,96	458.043	0,09	31.430,72	2.079.469	0,16	21.673,27	595.086	0,09	20.305,91	1.152.432	0,36
d) Cuentas individuales de ahorros previsional voluntario colectivo	0,00	0	0,00	0,00	0	0,00	0,00	0	0,00	0,00	0	0,00	0,00	0	0,00
e) Cuentas de capitalización individual de depósitos convenidos	16.914,53	586.104	0,14	4.515,37	142.933	0,03	11.439,00	756.809	0,06	7.346,50	201.714	0,03	5.027,56	285.332	0,09
f) Cuentas de ahorro voluntario	85.980,80	2.979.315	0,71	22.342,70	707.253	0,14	30.816,78	2.038.850	0,16	42.320,81	1.162.009	0,17	25.788,23	1.463.573	0,45
g) Cuentas de ahorro de indemnización	3.987,50	138.172	0,03	9.896,00	313.256	0,06	76.126,40	5.036.553	0,40	20.893,44	573.674	0,08	1.608,29	91.276	0,03
h) Ahorro previsional voluntario a otras entidades	0,00	0	0,00	0,00	0	0,00	0,00	0	0,00	0,00	0	0,00	0,00	0	0,00
i) Recaudación en proceso de acreditación	0,00	0	0,00	0,00	0	0,00	0,00	0	0,00	0,00	0	0,00	0,00	0	0,00
j) Rezagos de cotizaciones obligatorias y de afiliados voluntarios	0,00	0	0,00	0,00	0	0,00	343.500,21	22.726.109	1,78	0,00	0	0,00	0,00	0	0,00
k) Rezagos de ahorros voluntarios	0,00	0	0,00	0,00	0	0,00	4.059,59	268.584	0,02	0,00	0	0,00	0,00	0	0,00
l) Rezagos de cuentas de ahorro de indemnización	0,00	0	0,00	0,00	0	0,00	2.205,48	145.915	0,01	0,00	0	0,00	0,00	0	0,00
m) Cambios en proceso hacia otros Fondos misma Administradora	0,00	0	0,00	0,00	0	0,00	0,00	0	0,00	0,00	0	0,00	0,00	0	0,00
n) Traspasos en proceso hacia otras Administradoras	123.962,84	4.295.428	1,02	71.780,38	2.272.192	0,46	51.984,16	3.439.292	0,27	26.532,01	728.494	0,11	47.462,02	2.693.637	0,83
ñ) Traspasos en proceso hacia el antiguo sistema previsional	0,00	0	0,00	0,00	0	0,00	0,00	0	0,00	0,00	0	0,00	0,00	0	0,00
o) Rentabilidad no distribuida	0,00	0	0,00	0,00	0	0,00	0,00	0	0,00	0,00	0	0,00	0,00	0	0,00
Total patrimonio	12.109.698,35	419.612.377	100	15.750.034,45	498.563.782	100	19.259.639,90	1.274.225.338	100	24.602.159,72	675.505.339	100	5.709.160,09	324.014.978	100

FONDOS DE PENSIONES PLANVITAL
NOTAS EXPLICATIVAS A LOS ESTADOS FINANCIEROS

PATRIMONIO DE LOS FONDOS DE PENSIONES
AL 31 de Diciembre de 2014

CUENTAS	FONDO TIPO A			FONDO TIPO B			FONDO TIPO C			FONDO TIPO D			FONDO TIPO E		
	Cuotas	M$	%	Cuotas	M$	%	Cuotas	M$	%	Cuotas	M$	%	Cuotas	M$	%
a) Cuentas de capitalización individual de cotizaciones obligatorias	10.838.139,94	350.833.752	97,87	13.448.468,81	401.235.740	99,06	18.412.422,42	1.150.437.213	97,43	22.961.836,85	594.499.435	99,44	4.488.893,76	243.978.988	98,07
b) Cuentas de capitalización individual de afiliado voluntario	1.873,29	60.639	0,02	257,92	7.695	0,00	2.543,46	158.919	0,01	28.225,21	730.772	0,12	3.050,51	165.800	0,07
c) Cuentas de capitalización individual de cotizaciones voluntarias	34.014,60	1.101.063	0,31	11.401,21	340.156	0,08	30.877,91	1.929.301	0,16	19.204,32	497.214	0,08	16.377,75	890.158	0,36
d) Cuentas individuales de ahorros previsional voluntario colectivo	0,00	0	0,00	0,00	0	0,00	0,00	0	0,00	0,00	0	0,00	0,00	0	0,00
e) Cuentas de capitalización individual de depósitos convenidos	9.736,92	315.187	0,09	4.246,36	126.690	0,03	12.228,14	764.033	0,06	6.400,41	165.711	0,03	7.858,43	427.119	0,17
f) Cuentas de ahorro voluntario	66.241,63	2.144.261	0,60	18.639,10	556.098	0,14	26.905,82	1.681.118	0,14	40.159,18	1.039.752	0,17	28.925,75	1.572.164	0,63
g) Cuentas de ahorro de indemnización	4.010,48	129.820	0,04	9.360,93	279.284	0,07	64.066,09	4.002.950	0,34	25.911,24	670.862	0,11	1.415,02	76.909	0,03
h) Ahorro previsional voluntario a otras entidades	0,00	0	0,00	0,00	0	0,00	0,00	0	0,00	0,00	0	0,00	0,00	0	0,00
i) Recaudación en proceso de acreditación	0,00	0	0,00	0,00	0	0,00	0,00	0	0,00	0,00	0	0,00	0,00	0	0,00
j) Rezagos de cotizaciones obligatorias y de afiliados voluntarios	0,00	0	0,00	0,00	0	0,00	301.748,55	18.853.726	1,60	0,00	0	0,00	0,00	0	0,00
k) Rezagos de ahorros voluntarios	0,00	0	0,00	0,00	0	0,00	2.372,52	148.239	0,01	0,00	0	0,00	0,00	0	0,00
l) Rezagos de cuentas de ahorro de indemnización	0,00	0	0,00	0,00	0	0,00	1.260,93	78.785	0,01	0,00	0	0,00	0,00	0	0,00
m) Cambios en proceso hacia otros Fondos misma Administradora	0,00	0	0,00	0,00	0	0,00	0,00	0	0,00	0,00	0	0,00	0,00	0	0,00
n) Traspasos en proceso hacia otras Administradoras	118.618,11	3.839.703	1,07	83.691,36	2.496.936	0,62	44.527,21	2.782.130	0,24	11.754,10	304.323	0,05	30.459,36	1.655.518	0,67
ñ) Traspasos en proceso hacia el antiguo sistema previsional	0,00	0	0,00	0,00	0	0,00	0,00	0	0,00	0,00	0	0,00	0,00	0	0,00
o) Rentabilidad no distribuida	0,00	0	0,00	0,00	0	0,00	0,00	0	0,00	0,00	0	0,00	0,00	0	0,00
Total patrimonio	11.072.634,97	358.424.425	100	13.576.065,69	405.042.599	100	18.898.953,05	1.180.836.414	100	23.093.491,31	597.908.069	100	4.576.980,58	248.766.656	100

a) Cuentas de capitalización individual de cotizaciones obligatorias

Representa el saldo de todas las cuentas de capitalización individual de cotizaciones obligatorias de los trabajadores adscritos al respectivo Fondo, con sus valores expresados en pesos y el equivalente en cuotas.

Los montos anteriores incluyen fundamentalmente las cotizaciones previsionales obligatorias pagadas, incluyendo los intereses y reajustes cuando corresponda, las liquidaciones de Bonos de Reconocimiento y Complemento de Bonos recibidos desde las instituciones previsionales del antiguo régimen, o desde otras AFP, los pagos de Bonos de Reconocimiento transados en Bolsa de Valores mediante oferta pública, transferencias de fondos de las cuentas de ahorro voluntario, los aportes adicionales y contribuciones enterados por la Administradora conforme a lo establecido en los Artículos 53 y 54 del D.L. 3.500 y los aportes regularizadores efectuados por la Administradora a los Fondos de Pensiones.

Las liquidaciones de Bonos de Reconocimiento, cualquiera sea su tipo, de los complementos de Bonos y los pagos de Bonos de Reconocimiento transados en Bolsa de Valores mediante oferta pública, corresponden a:

BONOS DE RECONOCIMIENTO										
Al 31 de Diciembre de 2015										
	FONDO TIPO A		FONDO TIPO B		FONDO TIPO C		FONDO TIPO D		FONDO TIPO E	
BONOS	M$	CUOTAS	M$	CUOTAS	M$	CUOTAS	M$	CUOTAS	M$	CUOTAS
Bonos de Reconocimiento	24.429	717,37	893.924	28.630,01	3.250.655	49.745,05	13.840.919	513.489,97	2.210.227	39.532,90
Total Bonos	24.429	717,37	893.924	28.630,01	3.250.655	49.745,05	13.840.919	513.489,97	2.210.227	39.532,90

BONOS DE RECONOCIMIENTO										
Al 31 de Diciembre de 2014										
	FONDO TIPO A		FONDO TIPO B		FONDO TIPO C		FONDO TIPO D		FONDO TIPO E	
BONOS	M$	CUOTAS	M$	CUOTAS	M$	CUOTAS	M$	CUOTAS	M$	CUOTAS
Bonos de Reconocimiento	22.162	707,39	1.139.147	39.509,56	2.931.051	49.240,01	13.371.066	539.128,21	1.844.102	35.236,01
Total Bonos	22.162	707,39	1.139.147	39.509,56	2.931.051	49.240,01	13.371.066	539.128,21	1.844.102	35.236,01

b) Cuentas de capitalización individual de afiliado voluntario

Representa el saldo de todas las cuentas de capitalización individual de afiliados voluntarios de propiedad de las personas que optaron por la Administradora y el respectivo Fondo, con sus valores expresados en pesos y en su equivalente a cuotas.

El monto de esta cuenta está compuesto por las cotizaciones voluntarias pagadas, incluyendo intereses y reajustes, cuando corresponda.

c) Cuentas de capitalización individual de cotizaciones voluntarias

Representa el saldo de todas las cuentas de capitalización individual de cotizaciones voluntarias de propiedad de los trabajadores que optaron por la Administradora y el respectivo Fondo, con sus valores expresados en pesos y en su equivalente a cuotas.

El monto de esta cuenta está compuesto por las cotizaciones voluntarias pagadas, incluyendo intereses y reajustes, cuando corresponda.

d) Cuentas individuales de ahorro previsional voluntario colectivo

Representa el saldo de todas las cuentas individuales de ahorro previsional voluntario colectivo de propiedad de los trabajadores, con sus valores expresados en pesos y en su equivalente a cuotas.

El monto de esta cuenta está compuesto por los depósitos de ahorro previsional voluntario colectivo pagados, incluyendo intereses y reajustes, cuando corresponda.

e) Cuentas de capitalización individual de depósitos convenidos

Representa el saldo de todas las cuentas de capitalización individual de depósitos convenidos de los trabajadores que optaron por la Administradora y el respectivo Fondo, con sus valores expresados en pesos y su equivalente en cuotas.

El monto de esta cuenta está compuesto por los depósitos convenidos pagados, incluyendo intereses y reajustes, cuando corresponda.

f) Cuentas de ahorro voluntario

Representa el saldo de todas las cuentas de ahorro voluntario de los trabajadores adscritos al respectivo Fondo, con sus valores expresado en cuotas y su equivalente en pesos.

EI monto de esta cuenta está compuesto por los depósitos de ahorro voluntario pagados, incluyendo intereses y reajustes, cuando corresponda.

g) Cuentas de ahorro de indemnización

Representa el saldo de todas las cuentas de ahorro de indemnización de los trabajadores adscritos al respectivo Fondo, con sus valores expresados en cuotas y su equivalente en pesos.

El monto de esta cuenta está compuesto por los aportes de ahorro de indemnización pagados, incluyendo intereses y reajustes, cuando corresponda.

h) Ahorros voluntarios destinados a otras entidades

Representa el monto de los fondos que no han sido oportunamente transferidos a otras Administradoras o instituciones autorizadas, según corresponda, pagados por los trabajadores que optaron por algún plan de ahorro previsional voluntario.

El monto de esta cuenta está compuesto por las cotizaciones voluntarias, depósitos convenidos y depósitos de ahorro previsional voluntario pagados, incluyendo intereses y reajustes, cuando corresponda.

i) Recaudación en proceso de acreditación

Corresponde a la recaudación destinada al patrimonio del respectivo Fondo, respaldada con su documentación, pendiente de ser acreditada en las restantes cuentas de los respectivos patrimonios.

j) Rezagos de cotizaciones obligatorias y de afiliados voluntarios

Representa el monto de los fondos que no han sido oportunamente imputados a las cuentas "Cuentas de capitalización individual de cotizaciones obligatorias", "Cuentas de capitalización individual de afiliado voluntario","Cuentas de capitalización individual de cotizaciones voluntarias", "Cuentas individuales de ahorro previsional voluntario colectivo" y/o a la "Cuenta de capitalización individual de depósitos convenidos".

k) Rezagos de ahorros voluntarios

Representa el monto de los fondos que no han sido oportunamente imputados a las Cuentas de capitalización individual de cotizaciones voluntarios, Cuentas de capitalización individual de depósitos convenidos, Cuentas de ahorro voluntario, Cuentas individuales de ahorro previsional voluntario colectivo y/o Ahorros voluntarios destinados a otras entidades.

l) Rezagos de cuentas de ahorro de indemnización

Representa el monto de los fondos que no han sido oportunamente imputados a las cuentas de ahorro de indemnización.

m) Cambios en proceso a otros Fondos de la misma Administradora

Representa el monto de los saldos de las cuentas que se cambian y que corresponde compensar o pagar a otros Fondos de la misma Administradora.

n) Traspasos en proceso a otras Administradoras

Representa el monto de los traspasos que corresponde canjear o pagar a otras Administradora, por haber sido incluidos en los listados de aceptación definitiva y no haber sido objeto de ulterior exclusión o rechazo.

ñ) Traspasos en proceso al antiguo sistema previsional

Representa el monto de los fondos que aún no se han traspasado a la cuenta "Transferencias al antiguo sistema previsional".

o) Rentabilidad no distribuida

Registrar sólo en pesos, la proporción de la rentabilidad nominal diaria que generen las inversiones de los Fondos de Pensiones, para su distribución en las restantes cuentas del patrimonio.

NOTA 23 COTIZACIONES IMPAGAS

Los totales de cotizaciones impagas mostrados en las cuentas de orden del Fondo de Pensiones C, corresponden a cotizaciones morosas, que se detallan como sigue:

COTIZACIONES IMPAGAS FONDO DE PENSIONES TIPO C Al 31 de Diciembre de 2015 y al 31 de Diciembre de 2014		
	Ejercicio Actual M$	**Ejercicio Anterior M$**
Cotizaciones impagas declaradas	106.091.414	85.942.747
Cotizaciones impagas declaradas automáticas	8.895.433	6.723.844
Cotizaciones impagas originadas por descuadraturas de planillas	6.181.164	4.987.659
TOTAL	**121.168.011**	**97.654.250**

a) Cotizaciones impagas declaradas

Corresponde al valor actualizado, con los correspondientes reajustes e intereses que señala la ley, de aquellas cotizaciones para los Fondos de Pensiones que no han sido pagados dentro del plazo establecido en el Artículo 19 del Decreto Ley Nº 3.500 del año 1980, y por las cuales el empleador ha efectuado la correspondiente declaración de cotizaciones.

b) Cotizaciones impagas declaradas automáticas

Corresponde al valor actualizado con los correspondientes reajustes e intereses que señala la ley, de aquellas cotizaciones, depósitos y aportes que se encuentran impagas, que no han sido declaradas por los empleadores o que su reconocimiento se produjo con posterioridad al plazo establecido en el inciso primero del articulo 19 del D.L. N° 3.500 de 1980.

c) Cotizaciones impagas originadas por descuadraturas de planillas

Corresponde al valor de aquellas cotizaciones para el Fondo de Pensiones superiores a 0,15 U.F. que resulten impagas, como consecuencia de diferencias deudoras para el empleador entre la planilla de resumen de cotizaciones y las planillas de detalle.

d) Gestión histórica de cobranza

Al 31 de Diciembre de 2015, se han emitido históricamente 609.952 resoluciones e iniciado un total de 280.001 juicios, recuperándose un monto nominal de M$ 13.744.845 y manteniéndose pendiente de recuperar M$ 12.286.738 nominales, que actualizados ascienden a un total de M$ 170.816.057.

NOTA 24 VALOR DE LA CUOTA

Al 31 de Diciembre de 2015 y al 31 de Diciembre de 2014, el valor de la cuota por fondo, se presenta en el siguiente cuadro:

VALORES CUOTAS					
	FONDO TIPO A	FONDO TIPO B	FONDO TIPO C	FONDO TIPO D	FONDO TIPO E
Valor cuota al 31 de 12 de 2015	34.650,94	31.654,77	66.160,39	27.457,16	56.753,53
Valor cuota al 31 de 12 de 2014	32.370,29	29.835,05	62.481,58	25.890,76	54.351,70

De acuerdo a lo señalado en el Compendio de Normas del Sistema de Pensiones de la Superintendencia de Pensiones, cada valor cuota se determina dividiendo el valor en pesos de cada uno de los Fondos de Pensiones por el número de cuotas emitidas de cada uno de los Fondos al cierre de cada ejercicio diario

Al cierre del ejercicio terminado al 31 de Diciembre de 2015 se generan situaciones que afectan los valores cuota y patrimonios de los Fondos de Pensiones Tipo C, D Y E informados a la Superintendencia de Pensiones de acuerdo al siguiente detalle

		FONDO C		FONDO D		FONDO E	
		Valores Cuotas	Patrimonio (M$) Pesos	Valores Cuotas	Patrimonio (M$) Pesos	Valores Cuotas	Patrimonio (M$) Pesos
31-12-2015	Modificado	66.160,39	1.274.225.338	27.457,16	675.505.339	56.753,53	324.014.978
	Erróneo	66.166,77	1.274.348.237	27.460,49	675.587.276	56.757,11	324.035.445
	Diferencia	**-6,38**	**-122.899.102**	**-3,33**	**-81.937.488**	**-3,58**	**-20.466.941**

Según oficio N°6973 se recalcularon valores cuotas de los Fondos de pensiones Tipo C, D y E por bonos BBCAR-A La Araucana que estaban en la cuenta valores por depositar a valor par igual a 1 debiendo valorizarse a valor par 0,6 (según lo indicado en el oficio citado "el valor par al cual se transó el bono BBCAR-A del emisor CCAF La Araucana los días previos a su vencimiento"), provocando una sobrevaloración del patrimonio y por ende del valor de la cuota.

NOTA 25 CHEQUES PROTESTADOS DE COTIZACIONES PARA LOS FONDOS DE PENSIONES

Durante los ejercicios 2015 y 2014, se protestaron 81 y 62 cheques por un total de M$ 38.262 y M$ 22.215, respectivamente.

Al 31 de Diciembre de 2015 y al 31 de Diciembre de 2014 se encuentran pendientes por regularizar 0 y 1.032 cheques por M$ 0 M$ 173.859 respectivamente, cuyo detalle se indica a continuación:

CHEQUES PROTESTADOS DE COTIZACIONES	EJERCICIO ACTUAL NUMERO M$	EJERCICIO ANTERIOR NUMERO M$
N° SALDO INICIAL DE CHEQUES PROTESTADOS	1.032 173.859	1.019 166.546
N° CHEQUES PROTESTADOS EN EL EJERCICIO	81 38.262	62 22.215
N° CHEQUES REGULARIZADOS	-1.113 -212.121	-49 -14.902
N° SALDO FINAL DE CHEQUES PROTESTADOS	**0 0**	**1.032 173.859**

NOTA 26 ESTADO DE VARIACIÓN PATRIMONIAL

PERÍODO COMPRENDIDO ENTRE EL 01 DE ENERO DE 2015 Y EL 31 DE DICIEMBRE DE 2015

FONDO DE PENSIONES PLANVITAL TIPO A

Código	Nombre del ítem	N°	Concepto	N° de Cuotas	Monto en miles de pesos
30.470	Otros Aumentos	1	AJUSTE DECIMAL REPA	66,33	0
		2	DEVOLUCION DE COMISIONES	247,54	8.522
		3	AJUSTE SEGÚN DICTAMEN	169,54	5.824
		4	APORTE REGULARIZADOR	28,87	998
		5	REVERSA DE PRIMAS INVALIDEZ	198,06	6.788
		6	COMPENSACION ECONOMICA	499,41	16.500
		7	TRASPASOS RECIB. AHORRO VOL.	6.821,02	234.526
		8	REINTEGRO AHORRO VOLUNTARIO	12,42	413
		9	REINTEGRO AHORRO INDEMNIZACION	1,37	46
		10	OTROS	0,61	1.704.080
			TOTAL	8.045,17	1.977.697
30.650	Otras Disminuciones	1	AJUSTE DECIMAL REPA	79,56	0
		2	AJUSTE SEGÚN DICTAMEN	1.561,15	53.396
		3	IMPUESTO TECNICO EXTRANJERO	4,27	142
		4	TRASPASOS DE AHORROS VOL.	6.513,59	225.499
		5	COMPENSACION ECONOMICA	378,55	13.000
		6	DEVOL. BONIFICACION FISCAL	29,97	1.036
		7	RENTAB. INV. EXTRANJERA	0,00	784.236
		8	RENTAB. COMPRA DOLARES	0,00	122.377
		9	IMPUESTO DIV. EXTRANJERO	0,00	706.903
		10	OTROS	0,00	293.182
			TOTAL	8.567,09	2.199.771

PERÍODO COMPRENDIDO ENTRE EL 01 DE ENERO DE 2015 Y EL 31 DE DICIEMBRE DE 2015

FONDO DE PENSIONES PLANVITAL TIPO B

Código	Nombre del ítem	N°	Concepto	N° de Cuotas	Monto en miles de pesos
30.470	Otros Aumentos	1	AJUSTE DECIMAL REPA	416,17	0
		2	DEVOLUCION DE COMISIONES	669,67	21.091
		3	AJUSTE SEGÚN DICTAMEN	199,67	6.282
		4	APORTE REGULARIZADOR	19,02	596
		5	REVERSA DE PRIMAS INVALIDEZ	684,57	21.188
		6	COMPENSACION ECONOMICA	2.075,48	64.281
		7	TRASPASOS RECIB. AHORRO VOL.	573,41	17.691
		8	REINTEGRO AHORRO VOLUNTARIO	17,23	543
		9	RENTAB. INV. EXTRANJERA	0,00	915.877
		10	OTROS	3,20	682.263
			TOTAL	4.658,42	1.729.812
30.650	Otras Disminuciones	1	AJUSTE DECIMAL REPA	480,06	0
		2	AJUSTE SEGÚN DICTAMEN	5.545,14	174.658
		3	IMPUESTO TECNICO EXTRANJERO	25,52	796
		4	TRASPASOS DE AHORROS VOL.	1.029,56	31.617
		5	COMPENSACION ECONOMICA	309,55	9.641
		6	DEVOL. BONIFICACION FISCAL	16,81	533
		7	RENTAB. INV. EXTRANJERA	0,00	626.433
		8	RENTAB. COMPRA DOLARES	0,00	198.057
		9	IMPUESTO DIV. EXTRANJERO	0,00	508.864
		10	OTROS	0,01	231.967
			TOTAL	7.406,65	1.782.566

PERÍODO COMPRENDIDO ENTRE EL 01 DE ENERO DE 2015 Y EL 31 DE DICIEMBRE DE 2015					
FONDO DE PENSIONES PLANVITAL TIPO C					
Código	Nombre del ítem	N°	Concepto	N° de Cuotas	Monto en miles de pesos
30.470	Otros Aumentos	1	AJUSTE DECIMAL REPA	230,15	0
		2	DEVOLUCION DE COMISIONES	327,75	21.384
		3	AJUSTE SEGÚN DICTAMEN	6.715,65	438.801
		4	APORTE REGULARIZADOR	844,98	62.562
		5	REVERSA DE PRIMAS INVALIDEZ	224,51	14.306
		6	COMPENSACION ECONOMICA	2.057,57	134.766
		7	TRASPASOS RECIB. AHORRO VOL.	12.150,92	798.283
		8	CONVENIO CHILE PERU	1.887,18	125.220
		9	REINTEGRO AHORRO INDEMNIZACION	77,19	5.081
		10	OTROS	406,02	3.496.550
			TOTAL	24.921,92	5.096.953
30.650	Otras Disminuciones	1	AJUSTE DECIMAL REPA	243,69	0
		2	AJUSTE SEGÚN DICTAMEN	346,98	22.523
		3	IMPUESTO TECNICO EXTRANJERO	37,85	2.382
		4	TRASPASOS DE AHORROS VOL.	11.598,91	761.758
		5	COMPENSACION ECONOMICA	697,17	45.403
		6	DEVOLUCION BONIFICACION ESTATAL	13,82	910
		7	RENTAB. INV. EXTRANJERA	0,00	1.987.257
		8	CONVENIO CHILE PERU	1.887,18	125.220
		9	IMPUESTO DIV. EXTRANJERO	0,00	722.867
		10	OTROS	0,78	640.106
			TOTAL	14.826,38	4.308.426

PERÍODO COMPRENDIDO ENTRE EL 01 DE ENERO DE 2015 Y EL 31 DE DICIEMBREE DE 2015					
FONDO DE PENSIONES PLANVITAL TIPO D					
Código	Nombre del ítem	N°	Concepto	N° de Cuotas	Monto en miles de pesos
30.470	Otros Aumentos	1	AJUSTE DECIMAL REPA	153,53	0
		2	DEVOLUCION DE COMISIONES	1.181,73	31.665
		3	AJUSTE SEGÚN DICTAMEN	266,72	7.539
		4	APORTE REGULARIZADOR	1.745,38	47.191
		5	REVERSA DE PRIMAS INVALIDEZ	270,40	6.524
		6	COMPENSACION ECONOMICA	6.747,70	179.780
		7	REV. RENTA VITALICIA	2.895,63	78.043
		8	CONVENIO CHILE PERU	4.560,53	125.220
		9	TRASPASOS DE AHORROS VOL.	4.456,65	119.454
		10	OTROS	209,57	1.393.296
			TOTAL	22.487,84	1.988.712
30.650	Otras Disminuciones	1	AJUSTE DECIMAL REPA	67,23	0
		2	AJUSTE SEGÚN DICTAMEN	8.091,37	217.774
		3	RENTAB. X CONVERSION	0,00	18.714
		4	TRASPASOS DE AHORROS VOL.	1.878,36	51.174
		5	COMPENSACION ECONOMICA	69,75	1.900
		6	DEVOL. BONIFICACION FISCAL	242,33	6.453
		7	RENTAB. INV. EXTRANJERA	0,00	846.996
		8	RENTAB. COMPRA DOLARES	0,00	61.857
		9	IMPUESTO DIV. EXTRANJERO	0,00	205.669
		10	OTROS	0,00	173.903
			TOTAL	10.349,04	1.584.440

PERÍODO COMPRENDIDO ENTRE EL 01 DE ENERO DE 2015 Y EL 31 DE DICIEMBRE DE 2015					
FONDO DE PENSIONES PLANVITAL TIPO E					
Código	Nombre del ítem	N°	Concepto	N° de Cuotas	Monto en miles de pesos
30.470	Otros Aumentos	1	AJUSTE DECIMAL REPA	161,75	0
		2	DEVOLUCION DE COMISIONES	87,36	4.858
		3	AJUSTE SEGÚN DICTAMEN	111,57	6.183
		4	APORTE REGULARIZADOR	41,66	2.319
		5	REVERSA DE PRIMAS INVALIDEZ	65,27	3.623
		6	COMPENSACION ECONOMICA	161,88	9.177
		7	TRASPASOS RECIB. AHORRO VOL.	10.051,04	564.472
		8	REINTEGRO AHORRO INDEMNIZACION	10,88	613
		9	REINTEGRO AHORRO VOLUNTARIO	6,36	352
		10	OTROS	0,90	251.886
			TOTAL	10.698,67	843.483
30.650	Otras Disminuciones	1	AJUSTE DECIMAL REPA	15,94	0
		2	AJUSTE SEGÚN DICTAMEN	634,07	35.070
		3	REVERSA SUB. TRABAJADOR JOVEN	19,67	1.109
		4	TRASPASOS DE AHORROS VOL.	3.070,10	173.661
		5	COMPENSACION ECONOMICA	575,68	31.516
		6	IMPTO. TECNICO EXTRANJERO	14,91	845
		7	RENTAB. INV. EXTRANJERA	0,00	68.744
		8	RENTAB. COMPRA DOLARES	0,00	46.015
		9	IMPUESTO DIV. EXTRANJERO	0,00	65.755
		10	OTROS	0,00	50.414
			TOTAL	4.330,37	473.129

PERÍODO COMPRENDIDO ENTRE EL 01 DE ENERO DE 2014 Y EL 31 DE DICIEMBRE DE 2014					
FONDO DE PENSIONES PLANVITAL TIPO A					
Código	Nombre del ítem	N°	Concepto	N° de Cuotas	Monto en miles de pesos
30.470	Otros Aumentos	1	AJUSTE DECIMAL REPA	60,17	0
		2	DEV.COMISIONES	96,01	2.969
		3	AJUSTE S/DICTAMEN	13,18	404
		4	APORTE REGULARIZADOR	2,06	85
		5	REVERSA DE PRIMAS INVALIDEZ	34,68	1.041
		6	AJUSTE RETIRO AHO. VOLUNTARIO	2,26	69
		7	REINTEGRO RET. AHORRO VOL.	8,92	253
		8	TRASP.RECIB.AH.VOLUNTARIO	1.198,78	38.024
		9	COMPENSACION ECONOMICA	17,16	532
		10	OTROS	3,86	1.451.737
			TOTAL	1.437,08	1.495.114
30.650	Otras Disminuciones	1	AJUSTE DECIMAL REPA	47,43	0
		2	AJUSTE S/DICTAMEN	341,59	10.524
		3	IMPUESTO TECNICO EXTRANJERO	27,76	803
		4	TRASPASO AHORRO VOLUNTARIO	2.354,22	73.678
		5	RENTAB. INV. EXTRANJERA	0,00	599.310
		6	IMPTO. DIV. EXTRANJERO	0,00	529.764
		7	RENTAB. COMPRA DOLAR	0,00	171.311
		8	RENT. VENTA DOLARES	0,00	37.881
		9	DEVOL. BONIFICACION FISCAL	36,66	1.183
		10	OTROS	1,00	190.006
			TOTAL	2.808,66	1.614.460

PERÍODO COMPRENDIDO ENTRE EL 01 DE ENERO DE 2014 Y EL 31 DE DICIEMBRE DE 2014

FONDO DE PENSIONES PLANVITAL TIPO B

Código	Nombre del ítem	N°	Concepto	N° de Cuotas	Monto en miles de pesos
30.470	Otros Aumentos	1	AJUSTE DECIMAL REPA	175,14	0
		2	DEVOL. DE COMISIONES	77,37	2.209
		3	AJUSTE S/DICTAMEN	28,98	833
		4	APORTE REGULARIZADOR	2,96	85
		5	REVERSA DE PRIMAS INVALIDEZ	30,32	790
		6	AJUSTE RETIRO AHO. VOLUNTARIO	0,54	16
		7	REINTEGRO RET. AHORRO VOL.	2,19	63
		8	TRASP.RECIB.AH.VOLUNTARIO	468,55	13.134
		9	COMPENSACION ECONOMICA	102,55	3.000
		10	OTROS	0,22	1.366.254
			TOTAL	888,82	1.386.384
30.650	Otras Disminuciones	1	AJUSTE DECIMAL REPA	35,33	0
		2	AJUSTE S/DICTAMEN	244,66	6.901
		3	IMPTO. DEVOL. TEC. EXT	116,57	3.162
		4	TRASPASO AHORRO VOLUNTARIO	272,96	8.080
		5	RENTAB. INV. EXTRANJERA	0,00	548.558
		6	IMPTO. DIV. EXTRANJERO	0,00	376.635
		7	RENTAB. COMPRA DOLAR	0,00	62.447
		8	COMPENSACION ECONOMICA	20,63	622
		9	DEV. SUV. TRABAJADOR JOVEN	39,86	1.187
		10	OTROS	0,00	252.002
			TOTAL	730,01	1.259.594

PERÍODO COMPRENDIDO ENTRE EL 01 DE ENERO DE 2014 Y EL 31 DE DICIEMBRE DE 2014

FONDO DE PENSIONES PLANVITAL TIPO C

Código	Nombre del ítem	N°	Concepto	N° de Cuotas	Monto en miles de pesos
30.470	Otros Aumentos	1	AJUSTE DECIMAL REPA	273,91	0
		2	DEV.COMISIONES	127,82	7.550
		3	AJUSTE S/DICTAMEN	2.533,97	147.502
		4	APORTE REGULARIZADOR	415,31	25.639
		5	REVERSA DE PRIMAS INVALIDEZ	34,99	1.937
		6	COMPENSACION ECONOMICA	900,11	57.573
		7	REVERSA RENTA VITALICIA	1.627,52	95.726
		8	REINTEGRO RET.AHORRO IND	40,10	2.320
		9	TRASP.RECIB.AH.VOLUNTARIO	430,16	25.880
		10	Otros	18,86	3.494.385
			TOTAL	6.402,75	3.858.512
30.650	Otras Disminuciones	1	AJUSTE DECIMAL REPA	305,35	0
		2	AJUSTE S/DICTAMEN	528,20	30.829
		3	COMPENSACION ECONOMI	787,81	51.233
		4	IMPTO. DEVOL. TEC. EXT	10,33	623
		5	TRASPASO.AFC	16,16	904
		6	TRASP.CTA AHORRO A OBLIG.	218,13	12.652
		7	RENTAB. INV. EXTRANJ.	0,00	1.581.865
		8	DEVOL. APORTE ADICIONAL	73,90	4.381
		9	TRASPASO AHORRO VOLUNTARIO	835,17	51.162
		10	OTROS	34,85	1.538.544
			TOTAL	2.809,90	3.272.193

PERÍODO COMPRENDIDO ENTRE EL 01 DE ENERO DE 2014 Y EL 31 DE DICIEMBRE DE 2014

FONDO DE PENSIONES PLANVITAL TIPO D

Código	Nombre del ítem	N°	Concepto	N° de Cuotas	Monto en miles de pesos
30.470	Otros Aumentos	1	AJUSTE DECIMAL REPA	70,98	0
		2	DEV.COMISIONES	832,03	20.091
		3	AJUSTE S/DICTAMEN	633,70	15.149
		4	APORTE REGULARIZADOR	468,94	11.538
		5	REVERSA DE PRIMAS INVALIDEZ	153,12	3.518
		6	COMPENSACION ECONOMICA	2.266,42	58.114
		7	REINTEGRO RET.AHORRO IND	58,87	1.384
		8	REV. RENTAS VITALICIAS	235,91	6.061
		9	TRASP.RECIB.AH.VOLUNTARIO	80,61	1.940
		10	OTROS	112,60	1.334.830
			TOTAL	4.913,18	1.452.625
30.650	Otras Disminuciones	1	AJUSTE DECIMAL REPA	122,86	0
		2	AJUSTE S/DICTAMEN	5.589,61	134.434
		3	COMPENSACION ECONOMICA	51,80	1.301
		4	DEVOL. APORTE ADICIO	596,21	14.618
		5	DEVOL. BONO RECONOCIMIENTO	3.434,77	84.230
		6	TRASPASO AHORRO VOLUNTARIO	192,38	4.658
		7	RENTAB. INV. EXTRANJERA	0,00	606.824
		8	RENTAB. COMPRA DOLAR	0,00	112.935
		9	RENT. VENTA DOLARES	0,00	78.114
		10	OTROS	2,61	419.710
			TOTAL	9.990,24	1.456.824

PERÍODO COMPRENDIDO ENTRE EL 01 DE ENERO DE 2014 Y EL 31 DE DICIEMBRE DE 2014

FONDO DE PENSIONES PLANVITAL TIPO E

Código	Nombre del ítem	N°	Concepto	N° de Cuotas	Monto en miles de pesos
30.470	Otros Aumentos	1	AJUSTE DECIMAL REPA	143,84	0
		2	DEV.COMISIONES	36,33	1.878
		3	AJUSTE S/DICTAMEN	7,19	364
		4	APORTE REGULARIZADOR	24,36	1.268
		5	REVERSA DE PRIMAS INVALIDEZ	10,96	569
		6	REINTEGRO RET.AHORRO IND	0,42	22
		7	TRASP.RECIB.AH.VOLUNTARIO	776,48	41.178
		8	RENTAB. INV. EXTRANJERA	0,00	27.057
		9	COMPENSACION ECONOMICA	319,05	16.944
		10	OTROS	0,01	103.178
			TOTAL	1.318,64	192.458
30.650	Otras Disminuciones	1	AJUSTE DECIMAL REPA	1,91	0
		2	AJUSTE S/DICTAMEN	310,56	16.585
		3	COMPENSACION ECONOMICA	570,58	28.628
		4	TRASPASO AHORRO VOLUNTARIO	1.054,24	55.890
		5	RENTAB. INV. EXTRANJERA	0,00	47.186
		6	RENTAB. COMPRA DOLAR	0,00	10.307
		7	RENT. VENTA DOLARES	0,00	4.619
		8	IMPTO. TECNICO EXTRANJERO	0,25	13
		9	DEVOL. BONIFICACION FISCAL	12,77	688
		10	OTROS	0,00	64.362
			TOTAL	1.950,31	228.278

NOTA 27 BONOS DE RECONOCIMIENTO

Corresponde al monto de los Bonos de Reconocimiento válidamente emitidos y actualizados conforme a las normas vigentes, que se encuentran en custodia en el Depósito Central de Valores (Ley Nº 18.876), en la custodia local de la Administradora o con algún trámite pendiente en la respectiva caja emisora (visación, corrección, reclamo o liquidación) y respecto de los cuales la Administradora posee la responsabilidad de resguardarlos hasta la ejecución de uno de los siguientes mandatos: traspaso a otra AFP, traspaso a otro Fondo de Pensiones de la misma AFP, liquidación por parte del Instituto Emisor, cesión a una compañía de seguros o transacción del Bono en una Bolsa de Valores nacional.

Al 31 de Diciembre de 2015, el valor actualizado de los Bonos de Reconocimiento de responsabilidad de AFP PLANVITAL S.A. asciende a M$ 97.240.036 correspondiente a un total de 26.049 documentos, de acuerdo con el siguiente detalle:

CUADRATURA DICIEMBRE 2015

Bono Principal 27	Fondo A	Fondo B	Fondo C	Fondo D	Fondo E	Total Fondos
Custodia Física	409	1.297	6.611	16.206	1.258	25.781
En Custodia Central	409	1.282	6.549	15.913	1.217	25.370
En Custodia Local	0	0	0	1	0	1
En Tramite Pendiente	0	15	62	292	41	410
Valor Nominal	315.104	357.346	1.058.206	1.248.910	324.263	3.303.829
Valor Actualizado	1.864.302	7.462.206	25.484.192	53.289.222	8.529.017	96.628.939

Bono Principal 28	Fondo A	Fondo B	Fondo C	Fondo D	Fondo E	Total Fondos
Custodia Física	0	0	0	0	0	0
En Custodia Central	0	0	0	0	0	0
En Custodia Local	0	0	0	0	0	0
En Tramite Pendiente	0	0	0	0	0	0
Valor Nominal	0	0	0	0	0	0
Valor Actualizado	0	0	0	0	0	0

Bono Principal 41	Fondo A	Fondo B	Fondo C	Fondo D	Fondo E	Total Fondos
Custodia Física	0	1	2	0	0	3
En Custodia Central	0	1	2	0	0	3
En Custodia Local	0	0	0	0	0	0
En Tramite Pendiente	0	0	0	0	0	0
Valor Nominal	0	149	302	0	0	451
Valor Actualizado	0	12.725	25.227	0	0	37.952

Bono Principal 42	Fondo A	Fondo B	Fondo C	Fondo D	Fondo E	Total Fondos
Custodia Física	1	1	4	11	0	17
En Custodia Central	1	1	4	6	0	12
En Custodia Local	0	0	0	0	0	0
En Tramite Pendiente	0	0	0	5	0	5
Valor Nominal	6	10	615	1.200	0	1.830
Valor Actualizado	500	771	13.422	36.471	0	51.164

Bono Principal 43	Fondo A	Fondo B	Fondo C	Fondo D	Fondo E	Total Fondos
Custodia Física	0	11	44	170	16	241
En Custodia Central	0	11	37	141	10	199
En Custodia Local	0	0	0	0	0	0
En Tramite Pendiente	0	0	7	29	6	42
Valor Nominal	0	358	2.517	6.762	1.622	11.260
Valor Actualizado	0	23.857	71.118	347.194	72.918	515.087

Bono Principal 61	Fondo A	Fondo B	Fondo C	Fondo D	Fondo E	Total Fondos
Custodia Física	0	0	0	7	0	7
En Custodia Central	0	0	0	6	0	6
En Custodia Local	0	0	0	0	0	0
En Tramite Pendiente	0	0	0	1	0	1
Valor Nominal	0	0	0	998	0	998
Valor Actualizado	0	0	0	6.894	0	6.894

Bono Principal 62	Fondo A	Fondo B	Fondo C	Fondo D	Fondo E	Total Fondos
Custodia Física	0	0	0	0	0	0
En Custodia Central	0	0	0	0	0	0
En Custodia Local	0	0	0	0	0	0
En Tramite Pendiente	0	0	0	0	0	0
Valor Nominal	0	0	0	0	0	0
Valor Actualizado	0	0	0	0	0	0

Total de Bonos	Fondo A	Fondo B	Fondo C	Fondo D	Fondo E	Total Fondos
Custodia Física	410	1.310	6.661	16.394	1.274	26.049
En Custodia Central	410	1.295	6.592	16.066	1.227	25.590
En Custodia Local	0	0	0	1	0	1
En Tramite Pendiente	0	15	69	327	47	458
Valor Nominal	315.110	357.862	1.061.639	1.257.870	325.886	3.318.367
Valor Actualizado	1.864.802	7.499.559	25.593.959	53.679.781	8.601.935	97.240.036

Conforme con lo requerido por Libro III, Título III, Letra A y Libro III, Título III, Letra B del Compendio de Normas del Sistema de Pensiones, nuestros auditores externos EY Ltda, han emitido un informe sobre el sistema de custodia local y arqueos de Bonos de Reconocimiento al 31 de diciembre de 2015.

Los procedimientos aplicados para la revisión de la custodia de los Bonos de Reconocimiento fueron principalmente, tomar conocimiento del sistema de control interno vigente para la custodia de Bonos de Reconocimiento, verificar el cumplimiento de los controles implementados, como también el cumplimiento de las normas exigidas por la Superintendencia de Pensiones.

Se obtuvo el archivo de Bonos de Reconocimiento mantenidos en custodia externa directamente del D.C.V. y se ha verificado el pareo con el archivo del Maestro de Bonos de A.F.P. Planvital.

Cabe destacar que, la información referida a Bonos de Reconocimiento en custodia externa, presentada en estos estados financieros está en base al archivo mantenido por el D.C.V..

Además, conforme a lo dispuesto por la Superintendencia de Pensiones, nuestros Auditores Externos, realizaron los siguientes procedimientos sobre custodia de Bonos de Reconocimiento al 31 de Diciembre de 2015.

a. Cuadratura entre el maestro de Bonos de Reconocimiento de la Administradora y los registros contables de los Fondos de Pensiones A,B,C,D y E.

b. Arqueo del 100% de los Instrumentos mantenidos en custodia local al 31 de diciembre de 2015, verificando la existencia y exactitud de los bonos de reconocimiento en custodia local, comparando: i) Nombre y RUT del trabajador, ii)Valor Nominal del Bono de Reconocimiento, iii) Código Bursátil (si aplicase), iv) Tipo de Documento, v) Tipo de Formato, vi) Fecha de Emisión y vii) Estado del Bono.

c. Cuadratura y conciliación de los registros del maestro de Bonos de Reconocimiento de la Administradora y el Certificado de Posiciones de Bonos de Reconocimiento obtenida desde el Depósito Central de Valores (DCV).

d. Observación de arqueo de una muestra de Bonos de Reconocimiento en custodia centralizada en el Depósito Central de Valores (DCV)

e. Conciliación entre los resultados obtenidos en los arqueos y el maestro de Bonos de Reconocimiento recibido de parte de la Administración.

f. Revisión de los controles existentes y sistemas de información referidos a la custodia de estos instrumentos.

Como resultado de los procedimientos efectuados:

1.- No se observaron diferencias en el arqueo efectuado en la custodia local el 31 de diciembre 2015

2.- No se observaron diferencias en el arqueo sobre la muestra de Bonos de Reconocimiento mantenidos en custodia centralizada en el Depósito Central de Valores

3.- De la cuadratura realizada sobre los maestros entre la base de datos del Depósito Central de Valores y el maestro proporcionado por la Sociedad Administradora, no se observaron diferencias.

NOTA 28 PRIMAS DEL SEGURO DE INVALIDEZ Y SOBREVIVENCIA

a) Primas del seguro de invalidez y sobrevivencia devengadas:

PRIMAS DEL SEGURO DE INVALIDEZ Y SOBREVIVENCIA DEVENGADAS AL 31 DE DICIEMBRE DE 2015					
Nombre de las Compañías de Seguro	**FONDO A (M$)**	**FONDO B (M$)**	**FONDO C (M$)**	**FONDO D (M$)**	**FONDO E (M$)**
Detalle de Compañías de Seguro que Devengaron primas del seguro de invalidez y sobrevivencia					
BBVA CTO.1	28	158	158	171	61
CAMARA CTO.1	121	333	678	157	73
CHILENA CTO.1	125	347	699	170	78
INTERAMERICANA CTO.1	113	308	634	141	67
OHIO CTO.1	51	103	284	4	11
OHIO CTO.2	119	282	497	24	49
BANCHILE CTO.2	64	152	268	13	26
EUROAMERICA CTO.2	64	152	268	13	26
SECURITY CTO.2	130	307	540	27	53
CAMARA CTO.2	424	1.148	1.639	725	325
BBVA CTO.2	213	576	825	361	163
RIGEL CTO.2	133	315	555	27	55
INTERAMERICANA CTO.2	84	275	285	348	113
CN LIFE VIDA CTO.3	1.305	3.956	3.876	1.333	663
VIDA SECURITY CTO.3	1.398	3.950	4.118	1.027	574
CHILENA CTO.3	3.987	11.782	11.807	3.647	1.879
PENTA VIDA CTO.3	308	1.007	925	415	191
BICE VIDA CTO.3	308	1.007	925	415	191
RIGEL CTO.4	610.126	1.919.173	1.074.877	313.537	330.919
CAMARA CTO.4	499.093	1.171.515	839.049	183.691	255.728
BBVA CTO.4	499.093	1.171.515	839.049	183.691	255.728
BICE VIDACTO. 4	423.442	1.227.414	735.437	198.503	225.738
CN LIFE VIDA CTO 4	615.066	1.925.748	1.082.676	314.438	333.262
PENTA VIDA CTO.4	512.113	1.202.076	860.937	188.483	262.399
1) Subtotal de primas del seguro de invalidez y sobrevivencia devengadas	3.167.908	8.643.599	5.461.006	1.391.361	1.668.372
Devoluciones de primas del seguro de invalidez y sobrevivencia efectuadas por Compañías de Seguros y por abono en las respectivas cuentas personales por exceso de primas sobre el limite máximo imponible (Menos):					
BBVA CTO.1					
CAMARA CTO.1					
CHILENA CTO.1					
INTERAMERICANA CTO.1					
OHIO CTO.1					
OHIO CTO.2					
BANCHILE CTO.2					
EUROAMERICA CTO.2					
SECURITY CTO.2					
CAMARA CTO.2					
BBVA CTO.2					
RIGEL CTO.2					
INTERAMERICANA CTO.2					
CN LIFE VIDA CTO.3					
VIDA SECURITY CTO.3					
CHILENA CTO.3					
PENTA VIDA CTO.3					
BICE VIDA CTO.3					
RIGEL CTO.4					
CAMARA CTO.4					
BBVA CTO.4					
BICE VIDACTO. 4					
CN LIFE VIDA CTO 4					
PENTA VIDA CTO.4					
2) Subtotal de devolución primas del seguro de invalidez y sobrevivencia	0	0	0	0	0
3) Total neto de primas del seguro de invalidez y sobrevivencia devengadas	**3.167.908**	**8.643.599**	**5.461.006**	**1.391.361**	**1.668.372**

* Al 31 de diciembre de 2015, se realizaron rebajas de primas al seguro de invalidez y sobrevivencia las que se encuentran informadas dentro del Estado de Variación Patrimonial, en el código 30.470 " otros Aumentos" y en la nota 26 N° de este informe. El detalle es el siguiente:

FONDO A (M$)	FONDO B (M$)	FONDO C (M$)	FONDO D (M$)	FONDO E (M$)
6.788	21.188	14.306	6.524	3.623

b) Primas del seguro de invalidez y sobrevivencia pagadas:

PRIMAS DEL SEGURO DE INVALIDEZ Y SOBREVIVENCIA PAGADAS AL 31 DE DICIEMBRE DE 2015					
Nombre de las Compañías de Seguro	**FONDO A (M$)**	**FONDO B (M$)**	**FONDO C (M$)**	**FONDO D (M$)**	**FONDO E (M$)**
Detalle de Compañías de Seguro que recibieron pagos de primas del seguro de invalidez y sobrevivencia					
BBVA CTO.1	69	233	339	242	71
CAMARA CTO.1	176	436	744	220	137
CHILENA CTO.1	183	455	776	237	144
INTERAMERICANA CTO.1	163	402	689	198	127
OHIO CTO.1	61	122	235	5	40
OHIO CTO.2	137	320	473	31	84
BANCHILE CTO.2	74	172	255	17	45
EUROAMERICA CTO.2	74	172	255	17	45
SECURITY CTO.2	149	347	514	34	91
CAMARA CTO.2	645	1.416	2.044	933	433
BBVA CTO.2	323	711	1.025	464	217
RIGEL CTO.2	153	356	528	34	93
INTERAMERICANA CTO.2	178	371	523	448	129
CN LIFE VIDA CTO.3	1.534	4.157	4.575	1.549	802
VIDA SECURITY CTO.3	1.570	4.186	4.926	1.278	723
CHILENA CTO.3	4.607	12.418	14.006	4.326	2.304
PENTA VIDA CTO.3	381	1.050	1.075	461	224
BICE VIDA CTO.3	381	1.050	1.075	461	224
RIGEL CTO.4	601.128	1.780.779	1.040.977	303.580	309.071
CAMARA CTO.4	494.396	1.095.070	818.164	179.534	239.174
BBVA CTO.4	494.396	1.095.070	818.164	179.534	239.174
BICE VIDACTO. 4	417.896	1.141.011	713.706	192.640	210.920
CN LIFE VIDA CTO 4	606.055	1.787.061	1.048.656	304.490	311.266
PENTA VIDA CTO.4	507.294	1.123.637	839.507	184.217	245.414
1) Total de primas del seguro de invalidez y sobrevivencia pagadas	3.132.023	8.051.002	5.313.231	1.354.950	1.560.952

c) Primas del seguro de invalidez y sobrevivencia devengadas y pendientes de pago:

PRIMAS DEL SEGURO DE INVALIDEZ Y SOBREVIVENCIA DEVENGADAS Y PENDIENTES DE PAGO AL 31 DE DICIEMBRE DE 2015					
Nombre de las Compañías de Seguro	**FONDO A (M$)**	**FONDO B (M$)**	**FONDO C (M$)**	**FONDO D (M$)**	**FONDO E (M$)**
Detalle de Compañías de Seguro de primas del Seguro de invalidez y sobrevivencia devengadas y pendientes de pago					
BBVA CTO.1	0	0	10	11	0
CAMARA CTO.1	14	3	243	24	0
CHILENA CTO.1	14	3	247	26	0
INTERAMERICANA CTO.1	13	3	228	22	0
OHIO CTO.1	7	2	123	7	0
OHIO CTO.2	3	10	138	4	3
BANCHILE CTO.2	1	6	74	2	1
EUROAMERICA CTO.2	1	6	74	2	1
SECURITY CTO.2	4	12	150	5	3
CAMARA CTO.2	14	49	390	13	6
BBVA CTO.2	7	24	197	7	4
RIGEL CTO.2	4	12	154	5	4
INTERAMERICANA CTO.2	3	14	45	2	0
CN LIFE VIDA CTO.3	40	94	96	61	11
VIDA SECURITY CTO.3	59	135	83	11	1
CHILENA CTO.3	140	325	272	130	22
PENTA VIDA CTO.3	5	13	28	28	5
BICE VIDA CTO.3	5	13	28	28	5
RIGEL CTO.4	52.208	219.797	104.295	30.496	40.162
CAMARA CTO.4	41.914	132.195	79.515	17.353	30.746
BBVA CTO.4	41.914	132.195	79.515	17.353	30.746
BICE VIDACTO. 4	36.026	140.054	70.861	19.172	27.321
CN LIFE VIDA CTO 4	52.613	220.505	105.009	30.572	40.441
PENTA VIDA CTO.4	43.007	135.644	81.589	17.806	31.548
1) Total de primas del seguro de invalidez y sobrevivencia devengadas y pendientes de pago	268.016	981.114	523.364	133.140	201.030

NOTA 29 HECHOS POSTERIORES

Entre el 31 de Diciembre de 2015 y la fecha de emisión de los presentes Estados Financieros (25 de Febrero de 2016), no han ocurrido hechos de importancia que pudieran tener un efecto significativo en las cifras en ellos presentados, la situación financiera y/o en la interpretación de los mismos.

En respuesta al oficio ordinario 6857 de 29 de marzo de 2016 y el oficio ordinario 6973 de fecha 30 de marzo de 2016 en virtud de los cuales la Superintendencia formuló algunas observaciones respecto de los Estados Financieros de los Fondos de Pensiones al 31 de diciembre de 2015, complementando y modificando la redacción de algunas notas presentadas a esa Superintendencia, las cuales han sido incorporadas en la presente versión. Las notas modificadas son las que se indican a continuación

Nota 4	Valores por depositar y en tránsito
Nota 5	Diversificación de los Activos de los Fondos de Pensiones
Nota 6	Custodia de las Carteras de Inversiones
Nota 24	Valor de la Cuota

Asimismo, es necesario señalar que no se efectuaron cambios significativos en los estados financieros al 31 de diciembre de 2015.

NOTA 30.HECHOS RELEVANTES

AÑO 2015

Con Fecha 26 de enero de 2015 se emitió circular N° 1906 donde se imparten instrucciones de cumplimiento obligatorio para las Administradoras de Fondos de Pensiones. Parámetros para el cálculo de límites de inversión. Deroga Circular N° 1886 de fecha 06 de junio de 2014.

Con fecha 19 de marzo de 2015 se emitió oficio N° 6.259 donde si imparten instrucciones para la determinación del límite por emisor para cuotas de Inversión.

Con fecha 11 de Marzo de 2015, se emitió Norma de Carácter General N° 138 en la cual se imparten instrucciones sobre Inversiones de los Fondos de Pensiones en el Extranjero, sobre valorización de Inversiones del Fondo y del Encaje y sobre Normas de información de las Carteras de Inversión y del Corte de Cupón de los Fondos de Pensiones y sobre los Informes Diarios que deben presentar las Administradoras de Fondos de Pensiones.

Con fecha 24 de junio de 2015 se emitió norma de Carácter General N° 145 modifica el título II sobre administración de cuentas personales y el título IV sobre estados de cuenta personal, ambos del libro I, y el título VII del libro IV, sobre contabilidad de los Fondos de Pensiones y de las administradoras de Fondos de Pensiones, todos del compendio de normas del sistema de Pensiones.

Con fecha 30 de junio de 2015 se emitió norma de Carácter General N° 146 modifica el título IV sobre comisiones máximas que pueden ser pagadas con cargo a los Fondos de Pensiones, del libro IV del Compendio de Normas del sistema de Pensiones.

Con fecha 30 de junio de 2015 se emitió norma de Carácter General N° 147 modifica el título IV sobre comisiones máximas que pueden ser pagadas con cargo a los Fondos de Pensiones, del libro IV del Compendio de Normas del sistema de Pensiones.

AÑO 2014

Con Fecha 06 de junio de 2014 se emitió circular N° 1886 donde se imparten instrucciones de cumplimiento obligatorio para las Administradoras de Fondos de Pensiones. Parámetros para el cálculo de límites de inversión. Deroga Circular N° 1865 de fecha 30 de octubre de 2013

Con fecha 27 de junio de 2014 se emitió la Resolución N° 41, referida a las comisiones máximas que pueden ser pagadas con cargo a los Fondos de Pensiones, por las inversiones que éstos realicen en fondos mutuos y de inversión, nacionales y extranjeros, y en emisores de títulos representativos de índices de instrumentos financieros extranjeros.

Con fecha 30 de junio de 2014 se emitió la Resolución N° 42 referidas a las comisiones máximas que pueden ser pagadas a las entidades mandatarias extranjeras con cargo a los Fondos de Pensiones y a los Fondos de Cesantía

Con fecha 30 de junio de 2014 se emitió norma de Carácter General N° 117 modifica el título IV sobre comisiones máximas que pueden ser pagadas con cargo a los Fondos de Pensiones, del libro IV del Compendio de Normas del sistema de Pensiones.

Con fecha 30 de junio de 2014 se emitió norma de Carácter General N° 118 modifica el título IV sobre comisiones máximas que pueden ser pagadas con cargo a los Fondos de Pensiones, del libro IV del Compendio de Normas del sistema de Pensiones.

Con fecha 14 de Julio 2014, se emitió norma de carácter General N° 120 que modifica el título VII, sobre contabilidad de los fondo de pensiones y de las administradoras de fondos de pensiones y el título VIII, sobre informes diarios que deben presentar las administradoras de fondos de pensiones, ambos del libro IV del compendio de normas del sistema de pensiones.

Con fecha 23 de septiembre de 2014 se emitió oficio N° 21361 Régimen de Inversión de los Fondos de Pensiones, instruye registrar excesos por derivados de inversión en vehículos de inversión.

Los abajo firmantes nos declaramos responsables de la información contenida en el presente informe trimestral de los Fondos de Pensiones Planvital tipo A,B,C,D, Y E, asumiendo por lo tanto toda responsabilidad legal correspondiente. Asimismo, declaramos que esta información es igual a la que se incluye en la transmisión de datos.

NOMBRE : ALEX ROBERTO POBLETE CORTHORN

FIRMA : _____

GERENTE GENERAL

NOMBRE: OSVALDO HERNAN MUÑOZ CHAVEZ

FIRMA : _____

CONTADOR FONDO DE PENSIONES

FELIX JARA CADOT
MUC NOTARIO PUBLICO SANTIAGO
41ª NOTARIA

DECLARACIÓN DE RESPONSABILIDAD SOBRE LOS ESTADOS FINANCIEROS AUDITADOS DE LOS FONDOS DE PENSIONES

Los suscritos en sus calidades de Directores, Gerente General y Contador General, respectivamente, de la Administradora de Fondos de Pensiones Planvital S.A. domiciliados en Tenderini Nº 127 declaramos, bajo juramento que los datos contenidos en los estados financieros anual de los Fondos de Pensiones al 31 de Diciembre de 2015 son la expresión fiel de la verdad, por lo que asumimos la responsabilidad legal correspondiente.

NOMBRE	CARGO	RUT	FIRMA
Alfredo Francesco Luigi Orelli	Presidente	X4007282	
Oscar Spoerer Varela	Director	7.267.801-K	
Cristian Pizarro Goicochea	Director	6.750.984-6	
Patricia Espirito Santo	Director	N435339	
Andrea Battini	Director	YA7335321	
Alex Poblete Corthorn	Gerente General	7.191.776-2	
Osvaldo Muñoz Chavez	Contador Fondo de Pensiones	10.776.830-0	

SANTIAGO, abril 1 de 2016.

Autorizo las firmas del anverso de don ALFREDO FRANCESCO LUIGI ORELLI, Pasaporte Nº X4007282; de don OSCAR SPOERER VARELA, C.I.Nº 7.267.801-K; de don CRISTIAN PIZARRO GOICOCHEA, C.I. Nº6.750.984-6; de doña PATRICIA ESPIRITO SANTO, Pasaporte Nº N435339; de doña ANDREA BATTINI, Pasaporte Nº YA7335321; de don ALEX POBLETE CORTHORN, C.I.Nº7.191.776-2; y de don OSVALDO MUÑOZ CHAVEZ, C.I.Nº10.776.830-0; todos en representación de **ADMINISTRADORA DE FONDOS DE PENSIONES PLANVITAL S.A.** R.u.t.Nº98.001.200-K.- Santiago, 1º de Abril de 2016.-



18. MAGISTER INTERNACIONAL S.A.
ESTADOS FINANCIEROS INDIVIDUALES AL 31 DE DICIEMBRE 2015 Y 2014

Contenido

Informe de los Auditores Independientes
Balances Generales
Estado de Resultados Integrales
Estado de Flujo de Efectivo
Notas a los Estados Financieros
Declaración de Responsabilidad sobre los Estados Financieros

FECU AFP
ESTADOS FINANCIEROS IFRS

1.00	IDENTIFICACIÓN	
1.01	Razón Social	
	MAGISTER INTERNACIONAL S.A.	
1.02	Rut Sociedad	**96.722.140-6**
1.03	Fecha de inicio	día mes año **01 -01 -2015**
1.04	Fecha de cierre	día mes año **31 - 12 - 2015**
1.05	Tipo de moneda	**P**
1.06	Tipo de estados financieros	**I**
1.07	Expresión de cifras	**Miles de pesos(M$)**
	SUPERINTENDENCIA DE PENSIONES	

EY
Building a better working world

EY Chile
Avda. Presidente Riesco 5435, piso 4,
Santiago

Tel: +56 (2) 2676 1000
www.eychile.cl

INFORME DE REVISIÓN DEL AUDITOR INDEPENDIENTE

Razón Social Auditores Externos: **ERNST & YOUNG SERVICIOS PROFESIONALES DE AUDITORIA Y ASESORÍAS LIMITADA**

R.U.T. Auditores Externos: **77.802.430-6**

Señores
Accionistas y Directores de
Magister Internacional S.A.

Hemos efectuado una auditoría a los estados financieros adjuntos de Magister Internacional S.A., que comprenden los estados de situación financiera al 31 de diciembre de 2015 y 2014, y los correspondientes estados integrales de resultados, de cambios en el patrimonio y de flujos de efectivo por los años terminados en esas fechas y las correspondientes notas a los estados financieros.

Responsabilidad de la Administración por los estados financieros

La Administración es responsable por la preparación y presentación razonable de estos estados financieros de acuerdo con las normas contables e instrucciones impartidas por la Superintendencia de Pensiones. Esta responsabilidad incluye el diseño, implementación y mantención de un control interno pertinente para la preparación y presentación razonable de estados financieros que estén exentos de representaciones incorrectas significativas, ya sea debido a fraude o error.

Responsabilidad del auditor

Nuestra responsabilidad consiste en expresar una opinión sobre estos estados financieros a base de nuestras auditorías. Efectuamos nuestras auditorías de acuerdo con normas de auditoría generalmente aceptadas en Chile. Tales normas requieren que planifiquemos y realicemos nuestro trabajo con el objeto de lograr un razonable grado de seguridad que los estados financieros están exentos de representaciones incorrectas significativas.

Una auditoría comprende efectuar procedimientos para obtener evidencia de auditoría sobre los montos y revelaciones en los estados financieros. Los procedimientos seleccionados dependen del juicio del auditor, incluyendo la evaluación de los riesgos de representaciones incorrectas significativas de los estados financieros, ya sea debido a fraude o error. Al efectuar estas evaluaciones de los riesgos, el auditor considera el control interno pertinente para la preparación y presentación razonable de los estados financieros de la entidad con el objeto de diseñar procedimientos de auditoría que sean apropiados en las circunstancias, pero sin el propósito de expresar una opinión sobre la efectividad del control interno de la entidad. En consecuencia, no expresamos tal tipo de opinión. Una auditoría incluye, también, evaluar lo apropiadas que son las políticas de contabilidad utilizadas y la razonabilidad de las estimaciones contables significativas efectuadas por la Administración, así como una evaluación de la presentación general de los estados financieros.

Building a better working world

Consideramos que la evidencia de auditoría que hemos obtenido es suficiente y apropiada para proporcionarnos una base para nuestra opinión de auditoría.

Opinión

En nuestra opinión, los mencionados estados financieros presentan razonablemente, en todos sus aspectos significativos, la situación financiera de Magister Internacional S.A. al 31 de diciembre de 2015 y 2014, y los resultados de sus operaciones y los flujos de efectivo por los años terminados en esas fechas, de acuerdo con las normas contables e instrucciones impartidas por la Superintendencia de Pensiones.

Otros asuntos, Información no auditada

Nuestra auditoría fue efectuada con el propósito de opinar sobre los estados financieros básicos tomados como un todo. Los estados integrales de resultados por el período de tres meses comprendidos entre el 1 de octubre y el 31 de diciembre de 2015 y 2014, y los Hechos Relevantes se presentan con el propósito de análisis adicional y no son parte requerida de los estados financieros básicos. Tal información no ha sido sometida a los procedimientos de auditoría aplicados en la auditoría de los estados financieros básicos y, en consecuencia, no expresamos una opinión ni proporcionamos cualquier seguridad sobre ésta.

Rodrigo Vera D.
13.257.925-3

EY LTDA.

Santiago, 25 de febrero de 2016

ESTADOS FINANCIEROS

2.01 **ESTADO DE SITUACION FINANCIERA**

ACTIVOS

Tipo de Moneda	Pesos	**Razón social**	**MAGISTER INTERNACIONAL S.A.**
Tipo de Estado	Individual	**RUT**	**96.722.140-6**
Expresión de cifras	Miles de pesos		

ACTIVOS		**N° de Nota**	**al 31-12-2015**	**al 31-12-2014**	**al:**
			EJERCICIO ACTUAL	**EJERCICIO ANTERIOR**	**SALDO AL INICIO**
			M$	**M$**	**M$**
	ACTIVOS CORRIENTES				
11.11.010	Efectivo y equivalentes al efectivo	4	151.210	145.843	0
11.11.020	Activos financieros a valor razonable con cambios en resultados		0	0	0
11.11.030	Activos financieros disponibles para la venta		0	0	0
11.11.040	Otros activos financieros		0	0	0
11.11.050	Deudores comerciales y otras cuentas por cobrar, neto		23	23	0
11.11.060	Cuentas por cobrar a entidades relacionadas		0	0	0
11.11.070	Inventarios		0	0	0
11.11.080	Activos de coberturas		0	0	0
11.11.090	Activos afectados en garantía sujetos a venta o a nueva garantía		0	0	0
11.11.100	Pagos anticipados		0	0	0
11.11.110	Cuentas por cobrar por impuestos corrientes	8	0	3.370	0
11.11.120	Otros activos corrientes		0	0	0
11.11.130	**Subtotal activos corrientes**		**151.233**	**149.236**	**0**
11.11.200	Activos no corrientes y grupos de desapropiación mantenidos para la venta		0	0	0
11.11.000	**TOTAL ACTIVOS CORRIENTES**		**151.233**	**149.236**	**0**
	ACTIVOS NO CORRIENTES				
12.11.010	Encaje		0	0	0
12.11.020	Activos financieros disponibles para la venta		0	0	0
12.11.030	Otros activos financieros		0	0	0
12.11.040	Deudores comerciales y otras cuentas por cobrar, neto		0	0	0
12.11.050	Cuentas por cobrar a entidades relacionadas		0	0	0
12.11.060	Inversiones en coligadas contabilizadas por el método de la paticipación		0	0	0
12.11.070	Otras inversiones contabilizadas por el método de la participación		0	0	0
12.11.080	Activos intangibles, Neto		0	0	0
12.11.090	Propiedades, planta y equipo, Neto		0	0	0
12.11.100	Propiedades de inversión		0	0	0
12.11.110	Activo por impuestos diferidos		0	0	0
12.11.120	Activos afectados en garantía sujetos a venta o a nueva garantía		0	0	0
12.11.130	Activos de cobertura		0	0	0
12.11.140	Pagos anticipados		0	0	0
12.11.150	Efectivo de utilización restringida o afectados en garantía		0	0	0
12.11.160	Otros activos, no corriente		0	0	0
12.11.000	**TOTAL ACTIVOS NO CORRIENTES**		**0**	**0**	**0**
10.11.000	**TOTAL ACTIVOS**		**151.233**	**149.236**	**0**

ESTADOS FINANCIEROS

ESTADO DE SITUACION FINANCIERA
PASIVOS Y PATRIMONIO

Tipo de Moneda	Pesos	**Razón social**	**MAGISTER INTERNACIONAL S.A.**
Tipo de Estado	Individual	**RUT**	**96.722.140-6**
Expresión de cifras	Miles de pesos		

	PASIVOS Y PATRIMONIO NETO	**N° de Nota**	**al 31-12-2015**	**al 31-12-2014**	**al:**
			EJERCICIO ACTUAL	**EJERCICIO ANTERIOR**	**SALDO AL INICIO**
			M$	**M$**	**M$**
	PASIVOS CORRIENTES				
21.11.010	Préstamos que devengan intereses		0	0	0
21.11.020	Préstamos recibidos que no generan intereses		0	0	0
21.11.030	Otros pasivos financieros		0	0	0
21.11.040	Acreedores comerciales y otras cuentas por pagar		231	231	0
21.11.050	Cuentas por pagar a entidades relacionadas		0	0	0
21.11.060	Provisiones	10	1.922	1.922	0
21.11.070	Cuentas por pagar por impuestos corrientes		0	0	0
21.11.080	Otros pasivos corrientes		0	0	0
21.11.090	Ingresos diferidos		0	0	0
21.11.100	Obligación por beneficios post-empleo		0	0	0
21.11.110	Pasivos de cobertura		0	0	0
21.11.120	Pasivos acumulados (o devengados)		345	345	0
21.11.130	**Subtotal pasivos corrientes**		**2.498**	**2.498**	**0**
21.11.200	Pasivos incluidos en grupos en desapropiación mantenidos para la venta		0	0	0
21.11.000	**TOTAL PASIVOS CORRIENTES**		**2.498**	**2.498**	**0**
	PASIVOS NO CORRIENTES				
22.11.010	Préstamos que devengan intereses		0	0	0
22.11.020	Préstamos recibidos que no generan intereses		0	0	0
22.11.030	Otros pasivos financieros		0	0	0
22.11.040	Acreedores comerciales y otras cuentas por pagar		0	0	0
22.11.050	Cuentas por pagar a entidades relacionadas		0	0	0
22.11.060	Provisiones		0	0	0
22.11.070	Pasivos por impuestos diferidos		0	0	0
22.11.080	Otros pasivos, no corrientes		0	0	0
22.11.090	Ingresos diferidos		0	0	0
22.11.100	Obligaciones por beneficios post-empleo		0	0	0
22.11.110	Pasivos de cobertura		0	0	0
22.11.000	**TOTAL PASIVOS NO CORRIENTES**		**0**	**0**	**0**
	PATRIMONIO NETO				
23.11.010	Capital emitido	11	138.980	138.980	0
23.11.020	Acciones propias en cartera		0	0	0
23.11.030	Otras reservas	11	3.272	3.272	0
23.11.040	Resultados retenidos (ganancias y pérdidas acumuladas)	11	6.483	4.486	0
23.11.000	**TOTAL PATRIMONIO ATRIBUIBLE A LOS ACCIONISTAS**		**148.735**	**146.738**	**0**
24.11.000	**PARTICIPACION MINORITARIA**		**0**	**0**	**0**
25.11.000	**TOTAL PATRIMONIO NETO**		**148.735**	**146.738**	**0**
20.11.000	**TOTAL PASIVO Y PATRIMONIO NETO**		**151.233**	**149.236**	**0**

ESTADOS FINANCIEROS

2.02 ESTADO DE RESULTADOS INTEGRALES

A) ESTADO DE RESULTADOS

Tipo de Moneda	Pesos
Tipo de Estado	Individual
Expresión de cifras	Miles de pesos

Razón social MAGISTER INTERNACIONAL S.A.

RUT 96.722.140-6

	ESTADO DE RESULTADOS	Nº de Nota	al 31-12-2015 EJERCICIO ACTUAL M$	al 31-12-2014 EJERCICIO ANTERIOR M$	al 31-12-2015 TRIMESTRE ACTUAL M$	al 31-12-2014 TRIMESTRE ANTERIOR M$
31.11.010	Ingresos ordinarios		0	0	0	0
31.11.020	Rentabilidad del Encaje		0	0	0	0
31.11.030	Prima de seguro de invalidez y sobrevivencia (menos)		0	0	0	0
31.11.040	Gastos de personal (menos)		0	0	0	0
31.11.050	Depreciación y amortización (menos)		0	0	0	0
31.11.060	Pérdidas por deterioro (reversiones), neto (menos)		0	0	0	0
31.11.070	Investigación y desarrollo (menos)		0	0	0	0
31.11.080	Costos de reestructuración (menos)		0	0	0	0
31.11.090	Otros gastos varios de operación (menos)		0	0	0	0
31.11.100	Ganancia (pérdida) sobre instrumentos financieros designados como coberturas de flujo de efectivo		0	0	0	0
31.11.110	Ganancia (pérdida) por baja en cuentas de activos financieros disponibles para la venta		0	0	0	0
31.11.120	Ganancia (pérdida) por baja en cuentas de activos no corrientes no mantenidos para la venta		0	0	0	0
31.11.130	Costos financieros (Menos)		0	0	0	0
31.11.140	Ganacia (pérdida) procedente de inversiones		3.586	4.337	956	889
31.11.150	Plusvalía negativa inmediatamente reconocida (menos)		0	0	0	0
31.11.160	Participación en ganancia (pérdida) de coligadas contabilizadas por el método de la participación		0	0	0	0
31.11.170	Participación en ganancia (pérdida) de negocios conjuntos contabilizadas por el método de la participación		0	0	0	0
31.11.180	Diferencias de cambio		0	0	0	0
31.11.190	Resultados por unidades de reajuste		313	0	0	0
31.11.200	Otros ingresos distintos de los de operación		0	0	0	0
31.11.210	Otros gastos distintos de los de operación (menos)		(1.902)	(1.837)	(255)	(255)
31.11.220	**Ganancia (pérdida) antes de impuesto**		**1.997**	**2.500**	**701**	**634**
31.11.230	**Gasto (ingreso) por impuesto a las ganancias**		**0**	**0**	**0**	**0**
31.11.310	Ganancia (pérdida) de actividades continuadas, después de impuesto		1.997	2.500	701	634
31.11.320	Ganancia (pérdida) de operaciones descontinuadas, neta de impuesto		0	0	0	0
31.11.300	**Ganancia (pérdida)**		**1.997**	**2.500**	**701**	**634**
GANANCIA (PERDIDA) ATRIBUIBLE A TENEDORES DE INSTRUMENTOS DE PARTICIPACIÓN EN EL PATRIMONIO NETO DE LA CONTROLADORA Y PARTICIPACION MINORITARIA						
32.11.110	Ganancia (pérdida) atribuibles a los tenedores de instrumentos de participación en el patrimonio neto de la controladora		1.997	2.500	701	634
32.11.120	Ganancia (pérdida) atribuible a participación minoritaria		0	0	0	0
32.11.100	Ganancia (pérdida)		1.997	2.500	701	634
	GANANCIA (PERDIDA) POR ACCION					
	Acciones Comunes:					
32.12.110	Ganancias (pérdidas) básicas por acción de operaciones descontinuadas		0	0	0	0
32.12.120	Ganancias (pérdidas) básicas por acción de operaciones continuadas		0,0379	0,0474	0,0133	0,0120
32.12.100	Ganancias (pérdidas) básicas por acción		0,0379	0,0474	0,0133	0,0120
	Acciones Comunes Diluidas:					
32.12.210	Ganancias (pérdidas) diluidas por accion de operaciones descontinuadas		0	0	0	0
32.12.220	Ganancias (pérdidas) diluidas por acción de operaciones continuadas		0,0000	0,0000	0,0000	0,0000
32.12.200	Ganancias (pérdidas) diluidas por acción		0,0000	0,0000	0,0000	0,0000

ESTADOS FINANCIEROS

2.02 ESTADO DE RESULTADOS INTEGRALES

B) ESTADO DE OTROS RESULTADOS INTEGRALES

Tipo de Moneda	Pesos
Tipo de Estado	Individual
Expresión de cifras	Miles de pesos

Razón social MAGISTER INTERNACIONAL S.A.

RUT 96.722.140-6

		Nº de Nota	al 31-12-2015 EJERCICIO ACTUAL M$	al 31-12-2014 EJERCICIO ANTERIOR M$	al 31-12-2015 TRIMESTRE ACTUAL M$	al 31-12-2014 TRIMESTRE ANTERIOR M$
33.10.000	Ganancia (pérdida)		1.997	2.500	701	634
Otros ingresos y gastos con cargo o abono en el patrimonio neto						
33.20.010	Revalorizaciones de propiedades, planta y equipos		0	0	0	0
33.20.020	Activos financieros disponibles para la ventas		0	0	0	0
33.20.030	Cobertura de flujo de caja		0	0	0	0
33.20.040	Variaciones de valor razonable de otros activos		0	0	0	0
33.20.050	Ajustes por conversión		0	0	0	0
33.20.060	Ajustes de coligadas		0	0	0	0
33.20.070	Ganancias (pérdida) actuariales definidas como beneficios de planes de pensiones		0	0	0	0
33.20.080	Otros ajustes al patrimonio neto		0	0	0	0
33.20.090	Impuesto a la Renta relacionado a los componentes de otros ingresos y gastos con cargo o abono en el patrimonio neto		0	0	0	0
33.20.000	Total otros ingresos o gastos con cargo o abono a patrimonio neto		0	0	0	0
33.30.000	Total resultado de ingresos y gastos integrales		1.997	2.500	701	634
Resultado de ingresos y gastos integrales atribuible a:						
34.10.010	Resultado de ingresos y gastos integrales atribuibles a los accionistas de la Administradora		1.997	2.500	701	634
34.10.020	Resultado de ingresos y gastos integrales atribuibles a participaciones minoritarias		0	0	0	0
34.10.000	**Total resultado de ingresos y gastos integrales**		**1.997**	**2.500**	**701**	**634**

ESTADOS FINANCIEROS

2.03 ESTADO DE CAMBIOS EN EL PATRIMONIO NETO

Tipo de Moneda	Pesos
Tipo de Estado	Individual
Expresión de cifras	Miles de pesos

Razón social MAGISTER INTERNACIONAL S.A.
RUT 96.722.140-6

			CAMBIOS EN CAPITAL EMITIDO				CAMBIOS EN OTRAS RESERVAS												
			ACCIONES ORDINARIAS		ACCIONES PREFERENTES														
	RUBRO	Nº de Notas	CAPITAL EN ACCIONES	PRIMA DE EMISIÓN	CAPITAL EN ACCIONES	PRIMA DE EMISIÓN	RESERVAS DE OPCIONES	RESERVAS PARA DIVIDENDOS PROPUESTOS	RESERVAS LEGALES Y ESTATUTARIAS	RESERVAS DE CONVERSIÓN	RESERVAS POR REVALUACIÓN	RESERVAS DE COBERTURAS	RESERVAS DE DISPONIBLES PARA LA VENTA	INGRESO ACUMULADO (GASTO) RELATIVO A ACTIVOS NO CORRIENTES Y GRUPOS EN DESAPROPIACIÓN MANTENIDOS PARA LA VENTA	OTRAS RESERVAS	CAMBIOS EN ACCIONES PROPIAS EN CARTERA	CAMBIOS EN RESULTADOS RETENIDOS (PERDIDAS ACUMULADAS)	CAMBIOS EN PATRIMONIO NETO ATRIBUIBLE A LOS TENEDORES DE INSTRUMENTOS DE PATRIMONIO NETO DE CONTROLADORA, TOTAL	CAMBIOS EN PARTICIPACIONES MINORITARIAS	CAMBIOS EN PATRIMONIO NETO, TOTAL
41.10.000	**SALDO INICIAL EJERCICIO ACTUAL 01/01/2015**		138.980	0	0	0	0	111.975	0	0	0	0	0	0	3.272	0	(107.489)	146.738	0	146.738
AJUSTES DE EJERCICIOS ANTERIORES																				
41.20.010	Errores en ejercicio anterior que afectan al patrimonio neto		0	0	0	0	0	0	0	0	0	0	0	0	0	0	0	0	0	0
41.20.020	Cambio en políticas contables que afecta al patrimonio neto		0	0	0	0	0	0	0	0	0	0	0	0	0	0	0	0	0	0
41.20.000	Ajustes de ejercicios anteriores		0	0	0	0	0	0	0	0	0	0	0	0	0	0	0	0	0	0
41.30.000	Saldos iniciales ajustados		138.980	0	0	0	0	111.975	0	0	0	0	0	0	3.272	0	(107.489)	146.738	0	146.738
Cambios																				
41.40.010	Total resultado de ingresos y gastos integrales									0	0	0	0	0	0		1.997	1.997	0	1.997
41.40.010.010	Ganancia y pérdida									0	0	0	0	0	0		1.997	1.997	0	1.997
41.40.010.021	Revalorizaciones de propiedades, planta y equipos									0	0	0	0	0	0		0	0	0	0
41.40.010.022	Activos financieros disponibles para la venta									0	0	0	0	0	0		0	0	0	0
41.40.010.023	Cobertura de flujo de caja									0	0	0	0	0	0		0	0	0	0
41.40.010.024	Variaciones de valor razonable de otros activos									0	0	0	0	0	0		0	0	0	0
41.40.010.025	Ajustes por conversión									0	0	0	0	0	0		0	0	0	0
41.40.010.026	Ajuste de coligadas									0	0	0	0	0	0		0	0	0	0
41.40.010.027	Ganancias (pérdida) actuariales definidas como beneficios de planes de pensiones									0	0	0	0	0	0		0	0	0	0
41.40.010.028	Otros ajustes al patrimonio neto									0	0	0	0	0	0		0	0	0	0
41.40.010.029	Impuesto a la renta relacionado a los componentes de otros ingresos y gastos con cargo o abono en el patrimonio neto									0	0	0	0	0	0		0	0	0	0
41.40.010.020	Total otros ingresos y gastos con cargo y abono a patrimonio neto									0	0	0	0	0	0		0	0	0	0
41.40.020	Imcremento (disminución) en patrimonio neto resultante de la combinaciones de negocios		0	0	0	0	0	0		0	0	0	0	0	0	0	0	0	0	0
41.40.030	Emisión de acciones ordinarias		0	0													0	0		0
41.40.040	Emisión de acciones preferentes				0	0											0	0		0
41.40.050	Emisión de certificados de opciones para la compra de acciones (warrants) como contraprestación						0								0			0		0
41.40.060	Ejercicio de opciones, derechos o certificados de opciones para compra de acciones (warrants)		0	0			0								0			0		0
41.40.070	Expiración de opciones o certificados para compra de acciones (warrants)						0								0		0	0		0
41.40.080	Adquisición de acciones propias															0		0		0
41.40.090	Venta de acciones propias en cartera			0		0										0	0	0		0
41.40.100	Cancelación de acciones propias en cartera		0	0	0	0										0	0	0		0
41.40.110	Conversión de deuda en patrimonio neto		0	0	0	0				0		0			0			0		0
41.40.120	Dividendos							0							0		0	0		0
41.40.130	Emisión de acciones liberadas de pago		0		0			0	0						0		0	0		0
41.40.140	Reducción de capital		0	0	0	0									0		0	0		0
41.40.150	Reclasificación de instrumentos financieros desde el patrimonio neto hacia pasivo		0	0	0	0				0					0			0		0
41.40.160	Reclasificación de instrumentos financieros desde pasivo hacia patrimonio neto		0	0	0	0				0					0			0		0
41.40.170	Transferencia desde prima de emisión		0	0	0	0												0		0
41.40.180	Transferencias a (desde) resultados retenidos							0	0								0	0		0
41.40.190	Otro incremento (disminución) en patrimonio neto		0	0	0	0	0	0	0	0	0	0	0	0	0	0	0	0	0	0
41.50.000	**Saldo final periodo actual 31/12/2015**		**138.980**	**0**	**0**	**0**	**0**	**111.975**	**0**	**0**	**0**	**0**	**0**	**0**	**3.272**	**0**	**(105.492)**	**148.735**	**0**	**148.735**

ESTADOS FINANCIEROS

2.03 ESTADO DE CAMBIOS EN EL PATRIMONIO NETO

Tipo de Moneda	Pesos
Tipo de Estado	Individual
Expresión de cifras	Miles de pesos

Razón social	MAGISTER INTERNACIONAL S.A.
RUT	96.722.140-6

	RUBRO		CAMBIOS EN CAPITAL EMITIDO				CAMBIOS EN OTRAS RESERVAS												
			ACCIONES ORDINARIAS		ACCIONES PREFERENTES														
			CAPITAL EN ACCIONES	PRIMA DE EMISIÓN	CAPITAL EN ACCIONES	PRIMA DE EMISIÓN	RESERVAS DE OPCIONES	RESERVAS PARA DIVIDENDOS PROPUESTOS	RESERVAS LEGALES Y ESTATUTARIAS	RESERVAS DE CONVERSIÓN	RESERVAS POR REVALUACIÓN	RESERVAS DE COBERTURAS	RESERVAS DE DISPONIBLES PARA LA VENTA	INGRESO ACUMULADO (GASTO) RELATIVO A ACTIVOS NO CORRIENTES Y GRUPOS EN DESAPROPIACIÓN MANTENIDOS PARA LA VENTA	OTRAS RESERVAS	CAMBIOS EN ACCIONES PROPIAS EN CARTERA	CAMBIOS EN RESULTADOS RETENIDOS (PERDIDAS ACUMULADAS)	CAMBIOS EN PATRIMONIO NETO ATRIBUIBLE A LOS TENEDORES DE INSTRUMENTOS DE PATRIMONIO NETO DE CONTROLADORA TOTAL	CAMBIOS EN PARTICIPACIONES MINORITARIAS	CAMBIOS EN PATRIMONIO NETO, TOTAL
42.10.000	**SALDO INICIAL EJERCICIO ANTERIOR 01/01/2014**		138.980	0	0	0	0	112.725	0	0	0	0	0	0	3272	0	(109.989)	144.988	0	144.988
AJUSTES DE EJERCICIOS ANTERIORES																			
42.20.010	Errores en ejercicio anterior que afectan al patrimonio neto		0	0	0	0	0	0	0	0	0	0	0	0	0	0	0	0	0
42.20.020	Cambio en políticas contables que afecta al patrimonio neto		0	0	0	0	0	0	0	0	0	0	0	0	0	0	0	0	0
42.20.000	Ajustes de ejercicios anteriores		0	0	0	0	0	0	0	0	0	0	0	0	0	0	0	0	0
42.30.000	Saldos iniciales ajustados		138.980	0	0	0	0	112.725	0	0	0	0	0	0	3.272	0	(109.989)	144.988	0	144.988
Cambios																			
42.40.010	Total resultado de ingresos y gastos integrales									0	0	0	0	0	0		2.500	2.500	0	2.500
42.40.010.010	Ganancia y pérdida									0	0	0	0	0	0		2.500	2.500	0	2.500
42.40.010.021	Revalorizaciones de propiedades, planta y equipos									0	0	0	0	0	0		0	0	0	0
42.40.010.022	Activos financieros disponibles para la venta									0	0	0	0	0	0		0	0	0	0
42.40.010.023	Cobertura de flujo de caja									0	0	0	0	0	0		0	0	0	0
42.40.010.024	Variaciones de valor razonable de otros activos									0	0	0	0	0	0		0	0	0	0
42.40.010.025	Ajustes por conversión									0	0	0	0	0	0		0	0	0	0
42.40.010.026	Ajuste de coligadas									0	0	0	0	0	0		0	0	0	0
42.40.010.027	Ganancias (pérdida) actuariales definidas como beneficios de planes de pensiones									0	0	0	0	0	0		0	0	0	0
42.40.010.028	Otros ajustes al patrimonio neto									0	0	0	0	0	0		0	0	0	0
42.40.010.029	Impuesto a la renta relacionado a los componentes de otros ingresos y gastos con cargo o abono en el patrimonio neto									0	0	0	0	0	0		0	0	0	0
42.40.010.020	Total otros ingresos y gastos con cargo y abono a patrimonio neto									0	0	0	0	0	0		0	0	0	0
42.40.020	Imcremento (disminución) en patrimonio neto resultante de la combinaciones de negocios		0	0	0	0	0	0		0	0	0	0		0	0	0	0	0	0
42.40.030	Emisión de acciones ordinarias		0	0													0	0		0
42.40.040	Emisión de acciones preferentes				0	0											0	0		0
42.40.050	Emisión de certificados de opciones para la compra de acciones (warrants) como contraprestación						0								0			0		0
42.40.060	Ejercicio de opciones, derechos o certificados de opciones para compra de acciones (warrants)		0	0			0								0			0		0
42.40.070	Expiración de opciones o certificados para compra de acciones (warrants)						0								0		0	0		0
42.40.080	Adquisición de acciones propias															0		0		0
42.40.090	Venta de acciones propias en cartera			0		0										0	0	0		0
42.40.100	Cancelación de acciones propias en cartera		0	0	0	0										0	0	0		0
42.40.110	Conversión de deuda en patrimonio neto		0	0	0	0				0		0			0			0		0
42.40.120	Dividendos							(750)							0		0	(750)		(750)
42.40.130	Emisión de acciones liberadas de pago		0		0			0	0						0		0	0		0
42.40.140	Reducción de capital		0	0	0	0									0		0	0		0
42.40.150	Reclasificación de instrumentos financieros desde el patrimonio neto hacia pasivo		0	0	0	0				0					0			0		0
42.40.160	Reclasificación de instrumentos financieros desde pasivo hacia patrimonio neto		0	0	0	0				0					0			0		0
42.40.170	Transferencia desde prima de emisión		0	0	0	0												0		0
42.40.180	Transferencias a (desde) resultados retenidos							0	0								0	0		0
42.40.190	Otro incremento (disminución) en patrimonio neto		0	0	0	0	0	0	0	0	0	0	0	0	0	0	0	0	0	0
42.50.000	**Saldo final período anterior al 31/12/2014**		**138.980**	**0**	**0**	**0**	**0**	**111.975**	**0**	**0**	**0**	**0**	**0**	**0**	**3.272**	**0**	**(107.489)**	**146.738**	**0**	**146.738**

ESTADOS FINANCIEROS

2.04 ESTADO DE FLUJO DE EFECTIVO

Tipo de Moneda	Pesos
Tipo de Estado	Individual
Método del estado de flujo de efectivo	D
Expresión de cifras	Miles de pesos

Razón social: **MAGISTER INTERNACIONAL S.A.**
RUT **96.722.140-6**

		N° de Nota	al 31-12-2015	al 31-12-2014
			EJERCICIO ACTUAL M$	EJERCICIO ANTERIOR M$
Flujos de efectivo por (utilizados en) operación				
50.11.010	Ingresos por comisiones		0	0
50.11.020	Pago a proveedores		0	0
50.11.030	Primas pagadas		0	0
50.11.040	Remuneraciones pagadas		0	0
50.11.050	Pagos por desembolsos de reestructuración		0	0
50.11.060	Pagos recibidos por impuesto sobre el valor agregado		0	0
50.11.070	Pagos remitidos por impuestos sobre el valor agregado		0	0
50.11.080	Otros cobros de operaciones		0	0
50.11.090	Otros pagos de operaciones		(1.857)	(1.837)
50.11.000	**Flujos de efectivo por (utilizados en) operaciones**		**(1.857)**	**(1.837)**
Flujos de efectivo por (utilizados en) otras actividades de operación				
50.12.010	Importes recibidos como dividendos clasificados como de operación		0	0
50.12.020	Pagos por dividendos clasificados como de operaciones		0	0
50.12.030	Importes recibidos por intereses clasificados como de operación		0	0
50.12.040	Pagos por intereses clasificados como de operaciones		0	0
50.12.050	Importes recibidos por impuestos a las ganancias		0	0
50.12.060	Pago de impuestos a las ganancias		0	(105)
50.12.070	Otras entradas procedentes de otras actividades de operación		3.639	0
50.12.080	Otras salidas procedentes de otras actividades de operación		0	0
50.12.000	**Flujos de efectivo de (utilizados en) otras actividades de operación**		**3.639**	**(105)**
50.10.000	**Flujos de efectivo netos de (utilizados en) operaciones**		**1.782**	**(1.942)**
Flujos de efectivo de (utilizados en) actividades de inversión				
50.20.010	Importes recibidos por desapropiación de propiedades, planta y equipo		0	0
50.20.020	Importes recibidos por ventas de cuotas del Encaje		0	0
50.20.030	Importes recibidos por desapropiación de activos intangibles		0	0
50.20.040	Importes recibidos por desapropiación de propiedades de inversión		0	0
50.20.050	Importes recibidos por desapropiación de filiales, neto de efectivo desapropiado		0	0
50.20.060	Importes recibidos por desapropiación de coligadas		0	0
50.20.070	Importes recibidos por desapropiación de negocios conjuntos consolidados proporcionalmente, neta de efectivo desapropiado		0	0
50.20.080	Importes recibidos por desapropiación de negocios conjuntos no consolidados proporcionalmente		0	0
50.20.090	Importes recibidos por desapropiación de otros activos financieros		0	0
50.20.100	Importes recibidos por desapropiación de activos no corrientes mantenidos para la venta y operaciones discontinuas		0	0
50.20.110	Importes recibidos por desapropiación de otros activos		0	0
50.20.120	Reembolso de anticipos de préstamos de efectivo y préstamos recibidos.		0	0
50.20.130	Otros flujos de efectivo generados por actividades de inversión		0	0
50.20.140	Otros flujos de efectivo utilizados en actividades de inversión		0	0
50.20.150	Importes recibidos por dividendos clasificados como de inversión		0	0
50.20.160	Importes recibidos por intereses clasificados como de inversión		0	0
50.20.170	Incorporación de propiedad, planta y equipo		0	0
50.20.180	Pagos por la adquisición de propiedades de inversión		0	0
50.20.190	Pagos para adquirir cuotas Encaje		0	0
50.20.200	Pagos para adquirir activos intangibles		0	0
50.20.210	Pagos para adquirir filiales		0	0
50.20.220	Pagos para adquirir coligadas		0	0
50.20.230	Pagos para adquirir negocios conjuntos		0	0
50.20.240	Préstamos a entidades relacionadas		0	0
50.20.250	Préstamos a empresas no relacionadas		0	0
50.20.260	Pagos para adquirir otros activos financieros		0	0
50.20.270	Pagos para adquirir activos no corrientes y grupos de desapropiación mantenidos para la venta y operaciones discontinuas		0	0
50.20.280	Otros desembolsos de inversión		0	0
50.20.000	**Flujos de efectivo netos de (utilizados en) actividades de inversión**		**0**	**0**
Flujos de efectivo netos de (utilizados en) actividades de financiamiento				
50.30.010	Importes recibidos por emisión de instrumentos de patrimonio neto		0	0
50.30.020	Importes recibidos por venta de acciones propias en cartera		0	0
50.30.030	Obtención de préstamos		0	0
50.30.040	Importes recibidos por emisión de otros pasivos financieros		0	0
50.30.050	Préstamos de entidades relacionadas		0	0
50.30.060	Ingresos por otras fuentes de financiamiento		0	0
50.30.070	Adquisición de acciones propias		0	0
50.30.080	Pagos de Préstamos		0	0
50.30.090	Pagos a otros pasivos financieros		0	0
50.30.100	Pagos a pasivos por arrendamientos financieros		0	0
50.30.110	Pagos de préstamos a entidades relacionadas		0	0
50.30.120	Pagos por intereses clasificados como financieros		0	0
50.30.130	Pagos por dividendos a participaciones minoritarias		0	0
50.30.140	Pagos de dividendos por la entidad que informa		0	0
50.30.150	Otros flujos de efectivo generados por actividades de financiamiento		0	0
50.30.160	Otros flujos de efectivo utilizados en actividades de financiamiento		0	0
50.30.000	**Flujos de efectivo neto de (utilizados en) actividades de financiamiento**		**0**	**0**
50.40.000	**Incremento (disminución) neto en efectivo y equivalente al efectivo**		**1.782**	**(1.942)**
50.50.000	**Efectos de las variaciones en las tasas de cambio sobre el efectivo y equivalente al efectivo**		3.585	4.338
50.60.000	**Efectos de los cambios del alcance de la consolidación en efectivo y equivalente al efectivo**			
50.70.000	**Efectivo y equivalentes al efectivo, presentados en el estado de flujos de efectivo, saldo inicial**		**145.843**	**143.447**
50.00.000	**Efectivo y equivalentes al efectivo, presentados en el estado de flujos de efectivo, saldo final**		**151.210**	**145.843**

2.05 ESTADOS COMPLEMENTARIOS
iv) INFORMACIÓN GENERAL, ADMINISTRACIÓN Y PROPIEDAD

90.10.000	**Identificación**	
90.10.010	Razón social de la Administradora	Magister Internacional S.A.
90.10.020	Fecha a la que corresponde la informacón (día - mes - año)	31 de diciembre de 2015
90.10.030	Número de autorización que autoriza su existencia	Nº E-102/94
90.10.040	Fecha de la resolución que autoriza su existencia	16 de Diciembre de 1994
90.10.050	RUT	96.722.140-6
90.10.060	Teléfono	(56) (02) 25777700
90.10.070	Domicilio Legal	Tenderini 127
90.10.080	Casilla	-
90.10.090	Ciudad	Santiago
90.10.100	Región	Metropolitana
90.10.110	Domicilio Administrativo	Tenderini 127
90.10.120	Ciudad	Santiago
90.10.130	Región	Metropolitana
90.10.140	Fax	-
90.10.150	Página WEB	-

90.20.000	**Administración**		
		NOMBRE	R.U.T
90.20.010	Representante Legal	Marcela Espinosa Gonzalez	8.394.703-9
90.20.020	Gerente general	Marcela Espinosa Gonzalez	8.394.703-9
90.20.030	Presidente	Alex Poblete Corthorn	7.191.776-2
90.20.040	Director	Jose M. Hurtado Zañartu	7.282.232-3
90.20.050	Director	Yoana Villalobos Yañez	10.194.651-7
90.20.060	Director		
90.20.070	Director		

90.30.000	**Propiedad**			
	Accionista (Nombre)	R.U.T	Nº de Acciones	Porcentaje
90.30.010	A.F.P. Planvital S.A.	98.001.200-k	52.734	99,98
90.30.020	Asesorias e Inversiones Los Olmos S.A.	96.955.270-1	10	0,02
90.30.030				
90.30.040				
90.30.050				
90.30.060				
90.30.070				
90.30.080				
90.30.090				
90.30.100				
90.30.110				
90.30.120				

90.40.000	**Otra Información**	
90.40.010	Total accionistas	2
90.40.020	Número de trabajadores	0
90.40.030	Nùmero de vendedores	0
90.40.040	Compañía de seguros	
	Nombre	**R.U.T**
90.40.040.010		
90.40.040.020		
90.40.040.030		
90.40.040.040		
90.40.040.050		
	Contratos Vigentes	**R.U.T**
90.40.040.060		
90.40.040.070		
90.40.040.080		
90.40.040.090		
90.40.040.100		
90.40.040.110		
90.40.040.120		
90.40.040.130		

Clases de activo

2.05 ESTADOS COMPLEMENTARIOS
v) CLASES DE ACTIVOS

Tipo de Moneda	**Pesos**
Tipo de Estado	**Individual**
Expresión de cifras	**Miles de pesos**

Razón Social **MAGISTER INTERNACIONAL S.A.**
R.U.T **96.722.140-6**

		Día - Mes - Año al 31-12-2015	Día - Mes - Año al 31-12-2014	Saldo al Inicio al:
		EJERCICIO ACTUAL M$	EJERCICIO ANTERIOR M$	(1) (2) (3)
	Clases de Activos			
	Clases de efectivo y equivalentes al efectivo			
11.11.010	Efectivo y equivalentes al efectivo	**151.210**	**145.843**	**0**
11.11.010.010	Efectivo en caja	0	0	0
11.11.010.020	Saldos en bancos	**6.126**	**4.344**	**0**
11.11.010.021	Bancos de uso general	6.126	4.344	0
11.11.010.022	Banco pago de beneficios	0	0	0
11.11.010.023	Banco recaudacion	0	0	0
11.11.010.024	Banco pago retiro ahorro voluntarios y de ahorro de Indemnizacion	0	0	0
11.11.010.030	Otro efectivo y equivalentes al efectivo	145.084	141.499	0
	Clases de activos financieros a valor razonable con cambios en resultados			
11.11.020	Activos financieros a valor razonable con cambios en resultados	**0**	**0**	**0**
11.11.020.010	Activos financieros a valor razonable con cambios en resultados, instrumentos de patrimonio	0	0	0
11.11.020.020	Activos financieros a valor razonable con cambios en resultados, fondos mutuos	0	0	0
11.11.020.030	Activos financieros a valor razonable con cambios en resultados, instrumentos de deuda	0	0	0
11.11.020.040	Activos financieros a valor razonable con cambios en resultados, otros	0	0	0
	Clases de activos financieros disponibles para la venta			
11.11.030	Activos financieros disponibles para la venta	**0**	**0**	**0**
11.11.030.010	Activos financieros disponibles para la venta, instrumentos de patrimonio	0	0	0
11.11.030.020	Activos financieros disponibles para la venta, fondos mutuos	0	0	0
11.11.030.030	Activos financieros disponibles para la venta, instrumentos de deuda	0	0	0
11.11.030.040	Activos financieros disponibles para la venta, otros corrientes	0	0	0
12.11.020	Activos financieros disponibles para la venta	**0**	**0**	**0**
12.11.020.010	Activos financieros disponibles para la venta, instrumentos de patrimonio	0	0	0
12.11.020.020	Activos financieros disponibles para la venta, fondos mutuos	0	0	0
12.11.020.030	Activos financieros disponibles para la venta, instrumentos de deuda	0	0	0
12.11.020.040	Activos financieros disponibles para la venta, otros	0	0	0
	Clases de Encaje			
12.11.010	Encaje	**0**	**0**	**0**
12.11.010.010	Encaje Fondo de Pensiones Tipo A	0	0	0
12.11.010.020	Encaje Fondo de Pensiones Tipo B	0	0	0
12.11.010.030	Encaje Fondo de Pensiones Tipo C	0	0	0
12.11.010.040	Encaje Fondo de Pensiones Tipo D	0	0	0
12.11.010.050	Encaje Fondo de Pensiones Tipo E	0	0	0
	Clases de otros activos financieros			
11.11.040	Otros activos financieros	**0**	**0**	**0**
11.11.040.010	Activos financieros mantenidos al vencimiento	0	0	0
11.11.040.020	Otros activos financieros	0	0	0
12.11.030	Otros activos financieros	0	0	0
	Clases de deudores comerciales y otras cuentas por cobrar, neto, corriente			
11.11.050	Deudores comerciales y otras cuentas por cobrar, neto, corriente	**23**	**23**	**0**
11.11.050.010	Deudores comerciales, neto	23	23	0
11.11.050.020	Comisiones por cobrar	0	0	0
11.11.050.030	Cuentas por cobrar a los Fondos de Pensiones	0	0	0
11.11.050.040	Cuentas por cobrar a las compañias de seguros	0	0	0
11.11.050.050	Cuentas por cobrar al Estado	0	0	0
11.11.050.060	Otras cuentas por cobrar, neto	0	0	0
12.11.040	**Deudores comerciales y otras cuentas por cobrar, neto**	**0**	**0**	**0**
12.11.040.010	Deudores comerciales, neto	0	0	0
12.11.040.020	Cuentas por cobrar a las compañias de seguros	0	0	0
12.11.040.030	Otras cuentas por cobrar, neto	0	0	0
	Clases de deudores comerciales y otras cuentas por cobrar			
11.11.050.001	Deudores comerciales y otras cuentas por cobrar, bruto	**23**	**23**	**0**
11.11.050.011	Deudores comerciales, bruto	23	23	0
11.11.050.021	Comisiones por cobrar, bruto	0	0	0
11.11.050.031	Cuentas por cobrar a los Fondos de Pensiones, bruto	0	0	0
11.11.050.041	Cuentas por cobrar a las compañias de seguros, bruto	0	0	0
11.11.050.051	Cuentas por cobrar al Estado, bruto	0	0	0
11.11.050.061	Otras cuentas por cobrar, bruto	0	0	0
12.11.040.001	Deudores comerciales y otras cuentas por cobrar, bruto	**0**	**0**	**0**
12.11.040.011	Deudores comerciales, bruto	0	0	0
12.11.040.021	Cuentas por cobrar a las compañias de seguros, bruto	0	0	0
12.11.040.031	Otras cuentas por cobrar, bruto	0	0	0

Continuación clases de activo

	Clases de deterioro debido a deudores comerciales y otras cuentas por cobrar			
11.11.050.002	Deterioro por deudores comerciales y otras cuentas por cobrar	**0**	**0**	**0**
11.11.050.012	Deudores comerciales, deterioro por deudas incobrables o de dudoso cobro	0	0	0
11.11.050.022	Comisiones por cobrar, deterioro por comisiones por cobrar de dudosa cobro	0	0	0
11.11.050.032	Cuentas por cobrar a los Fondos de Pensiones, deterioro por cuentas de dudoso cobro	0	0	0
11.11.050.042	Cuentas por cobrar a las compañias de seguros, deterioro por cuentas de dudoso cobro	0	0	0
11.11.050.052	Cuentas por cobrar al Estado, deterioro porcuentas de dudosos cobro	0	0	0
11.11.050.062	Otras cuentas por cobrar, deterioro por deudas incobrables o de dudoso cobro	0	0	0
12.11.040.002	Deterioro por deudores comerciales y otras cuentas por cobrar	**0**	**0**	**0**
12.11.040.012	Deudores comerciales, deterioro por deudas incobrables o de dudoso cobro	0	0	0
12.11.040.022	Cuentas por cobrar a las compañias de seguros, deterioro por cuentas de dudoso cobro	0	0	0
12.11.040.032	Otras cuentas por cobrar, deterioro por deudas incobrables o de dudoso cobro	0	0	0
	Clases de cuentas por cobrar a entidades relacionadas			
11.11.060	Cuentas por cobrar a entidades relacionadas	**0**	**0**	**0**
11.11.060.010	Cuentas por cobrar a entidades relacionadas relativas al giro de la Administradora	0	0	0
11.11.060.020	Cuentas por cobrar a entidades relacionadas que no corresponden al giro de la Administradora	0	0	0
12.11.050	Cuentas por cobrar a entidades relacionadas	**0**	**0**	**0**
12.11.050.010	Cuentas por cobrar a entidades relacionadas relativas al giro de la Administradora	0	0	0
12.11.050.020	Cuentas por cobrar a entidades relacionada que no corresponden al giro de la Administradora	0	0	0
	Clases de inventarios			
11.11.070	Inventarios	**0**	**0**	**0**
11.11.070.010	Mercaderías	0	0	0
11.11.070.020	Otros inventarios	0	0	0
	Clases de inversiones contabilizadas por el método de la participación			
12.10.010	Inversiones contabilizadas por el método de la participación	**0**	**0**	**0**
12.11.060	Inversiones en coligadas contabilizadas por el método de la participación	0	0	0
12.11.070	Otras inversiones contabilizadas por el método de la participación	0	0	0
	Clases de activos intangibles, neto, vida finita y vida Indefinida			
12.11.080	Activos intangibles, neto	**0**	**0**	**0**
12.11.080.010	Activos intangibles de vida finita, neto	0	0	0
12.11.080.020	Activos intangibles de vida indefinida, neto	0	0	0
12.11.080.030	Plusvalía comprada, neto	0	0	0
12.11.080.040	Activos intangibles identificables, neto	**0**	**0**	**0**
12.11.080.040.010	Costos de desarrollo, neto	0	0	0
12.11.080.040.020	Patentes, marcas registradas y otros derechos, neto	0	0	0
12.11.080.040.030	Programas informáticos, neto	0	0	0
12.11.080.040.040	Otros activos intangibles identificables, neto	0	0	0
	Clases de activos intangibles, bruto			
12.11.080.001	Activos intangibles, bruto	0	0	0
12.11.080.011	Activos intangibles de vida finita, bruto	0	0	0
12.11.080.031	Plusvalía comprada, bruto	0	0	0
12.11.080.041	Activos intangibles identificables, bruto	**0**	**0**	**0**
12.11.080.041.011	Costos de desarrollo, bruto	0	0	0
12.11.080.041.021	Patentes, marcas registradas y otros derechos, bruto	0	0	0
12.11.080.041.031	Programas informáticos, bruto	0	0	0
12.11.080.041.041	Otros activos intangibles identificables, bruto			
	Clases de amortización acumulada y deterioro del valor, activos intangibles			
12.11.080.002	Amortización acumulada y deterioro del valor, activos intangibles	**0**	**0**	**0**
12.11.080.012	Amortización acumulada y deterioro del valor, activos intangibles de vida finita	0	0	0
12.11.080.032	Deterioro de valor acumulado, plusvalia comprada	0	0	0
12.11.080.042	Amortización acumulada y deterioro del valor, activos intangibles identificables	**0**	**0**	**0**
12.11.080.042.012	Amortización acumulada y deterioro del valor, costos de desarrollo	0	0	0
12.11.080.042.022	Amortización acumulada y deterioro del valor, patentes, marcas registradas y otros derechos	0	0	0
12.11.080.042.032	Amortización acumulada y deterioro del valor, programas informáticos	0	0	0
12.11.080.042.042	Amortización acumulada y deterioro del valor, otros activos intangibles identificables	0	0	0
	Clases de propiedades, planta y equipo, neto			
12.11.090	Propiedades, planta y equipos, neto	**0**	**0**	**0**
12.11.090.010	Construcción en curso, neto	0	0	0
12.11.090.020	Terrenos, neto	0	0	0
12.11.090.030	Edificios, neto	0	0	0
12.11.090.040	Planta y equipo, neto	0	0	0
12.11.090.050	Equipamiento de tecnologías de la información, neto	0	0	0
12.11.090.060	Instalaciones fijas y accesorios, neto	0	0	0
12.11.090.070	Vehículos de motor, neto	0	0	0
12.11.090.080	Mejoras de bienes arrendados, neto	0	0	0
12.11.090.090	Otras propiedades, planta y equipos, neto	0	0	0

Continuación clases de activo

	Clases de propiedades, planta y equipo, bruto			
12.11.090.001	Propiedades, planta y equipos, bruto	**0**	**0**	**0**
12.11.090.011	Construcción en curso, bruto	0	0	0
12.11.090.021	Terrenos, bruto	0	0	0
12.11.090.031	Edificios, bruto	0	0	0
12.11.090.041	Planta y equipo, bruto	0	0	0
12.11.090.051	Equipamiento de tecnologías de la información, bruto	0	0	0
12.11.090.061	Instalaciones fijas y accesorios, bruto	0	0	0
12.11.090.071	Vehículos de motor, bruto	0	0	0
12.11.090.081	Mejoras de bienes arrendados, bruto	0	0	0
12.11.090.091	Otras propiedades, planta y equipos, bruto	0	0	0
	Clases de depreciación acumulada y deterioro del valor, propiedades, planta y equipo			
12.11.090.002	Depreciación acumulada y deterioro de valor, propiedades, planta y equipo	**0**	**0**	**0**
12.11.090.012	Deterioro de valor acumulado, construcción en curso	0	0	0
12.11.090.022	Deterioro de valor acumulado, terrenos	0	0	0
12.11.090.032	Depreciación acumulada y deterioro de valor, edificios	0	0	0
12.11.090.042	Depreciación acumulada y deterioro de valor, planta y equipo	0	0	0
12.11.090.052	Depreciación acumulada y deterioro de valor, equipamiento de tecnologías de la información	0	0	0
12.11.090.062	Depreciación acumulada y deterioro de valor, instalaciones fijas y accesorios	0	0	0
12.11.090.072	Depreciación acumulada y deterioro de valor, vehículos de motor	0	0	0
12.11.090.082	Depreciación acumulada y deterioro de valor, mejoras de los bienes arrendados	0	0	0
12.11.090.092	Depreciación acumulada y deterioro de valor, otros	0	0	0
	Clases de propiedades de inversión			
12.11.100	Propiedades de inversión, neto, modelo del costo	**0**	**0**	**0**
12.11.100.010	Propiedades de inversión, bruto, modelo del costo	0	0	0
12.11.100.020	Depreciación acumulada y deterioro de valor, propiedades de inversión, modelo del costo	0	0	0
	Clases de activos de cobertura			
11.11.080	Activos de cobertura	**0**	**0**	**0**
11.11.080.010	Activos de cobertura, derivados de patrimonio neto	0	0	0
11.11.080.020	Activos de cobertura, derivados de tasa de interés	0	0	0
11.11.080.030	Activos de cobertura, derivados de moneda extranjera	0	0	0
11.11.080.040	Activos de cobertura, derivados crediticios	0	0	0
11.11.080.050	Activos de cobertura, otros derivados	0	0	0
11.11.080.060	Activos de cobertura, no derivados	0	0	0
11.11.080.070	Activos de cobertura, micro-cobertura	0	0	0
11.11.080.071	Activos de cobertura, micro-cobertura, cobertura de valor razonable	0	0	0
11.11.080.072	Activos de cobertura, micro-cobertura, cobertura del flujo de efectivo	0	0	0
11.11.080.073	Activos de cobertura, micro-cobertura, cobertura de inversión neta en negocio en el extranjero	0	0	0
11.11.080.080	Activos de cobertura, cobertura del valor razonable del riesgo de tasa de interés	0	0	0
11.11.080.090	Activos de cobertura, cobertura del flujo de efectivo del riesgo de tasa de interés	0	0	0
11.11.080.100	Otros activos de cobertura	0	0	0
12.11.130	Activos de cobertura	**0**	**0**	**0**
12.11.130.010	Activos de cobertura, derivados de patrimonio neto	0	0	0
12.11.130.020	Activos de cobertura, derivados de tasa de interés	0	0	0
12.11.130.030	Activos de cobertura, derivados de moneda extranjera	0	0	0
12.11.130.040	Activos de cobertura, derivados crediticios	0	0	0
12.11.130.050	Activos de cobertura, otros derivados	0	0	0
12.11.130.060	Activos de cobertura, no derivados	0	0	0
12.11.130.070	Activos de cobertura, micro-cobertura	0	0	0
12.11.130.071	Activos de cobertura, micro-cobertura, cobertura de valor razonables	0	0	0
12.11.130.072	Activos de cobertura, micro-cobertura, cobertura del flujo de efectivo	0	0	0
12.11.130.073	Activos de cobertura, micro-cobertura, cobertura de inversión neta en negocio en el extranjero	0	0	0
12.11.130.080	Activos de cobertura, cobertura del valor razonable del riesgo de tasa de interés	0	0	0
12.11.130.090	Activos de cobertura, cobertura del flujo de efectivo del riesgo de tasa de interés	0	0	0
12.11.130.100	Otros activos de cobertura	0	0	0
	Clases de activos por impuestos			
12.10.020	Activos por impuestos	**0**	**3.370**	**0**
11.11.110	Cuentas por cobrar por impuestos	0	3.370	0
12.11.110	Activos por impuestos diferidos	0	0	0
	Clases de activos afectados en garantía sujetos a venta o a nueva garantía			
11.11.090	Activos afectados en garantía sujetos a venta o a nueva garantía	0	0	0
12.11.130	Activos afectados en garantía sujetos a venta o a nueva garantía	0	0	0

Continuación clases de activo

	Clases de pagos anticipados			
11.11.100	Pagos anticipados	0	0	0
12.11.150	Pagos anticipados	0	0	0
	Clases de efectivo de utilización restringida o afectados en garantía			
12.11.160	Efectivo de utilización restringida o afectados en garantía	0	0	0
	Clases de otros activos financieros			
11.11.120	Otros activos, corrientes	**0**	**0**	**0**
11.11.120.010	Activo por servicio de administración de activos financieros	0	0	0
11.11.120.020	Metales preciosos, bienes y materias primas cotizadas	0	0	0
11.11.120.030	Otros activos varios	0	0	0
12.11.160	Otros activos, no corrientes	**0**	**0**	**0**
12.11.160.010	Activo por servicio de administración de activos financieros	0	0	0
12.11.160.020	Metales preciosos, bienes y materias primas cotizadas	0	0	0
12.11.160.030	Otros activos varios	0	0	0
	Clases de activos no corrientes y grupos de desapropiación, mantenidos para la venta			
11.11.200	Activos no corrientes y grupos en desapropiación, mantenidos para la venta	0	0	0

(1) Saldo de inicio del período anterior cuando presente comparativo en el caso de primera adopción o cambios contables retrospectivos.
(2) Saldo de inicio del ejercicio 2009 de las Administradoras de Fondos de Pensiones bajo normas IFRS
(3) Se utilizara cuando corresponda aplicar una política retroactivamente o se efectúe en forma retroactiva la reexpresión de los items de los estados o cuando reclasifique cuentas.

Clases de pasivo

2.05 ESTADOS COMPLEMENTARIOS
vi) CLASES DE PASIVOS

Tipo de Moneda	**Pesos**
Tipo de Estado	**Individual**
Expresión de cifras	**Miles de pesos**

Razón Social **MAGISTER INTERNACIONAL S.A.**
R.U.T **96.722.140-6**

		Día - Mes - Año al 31-12-2015	Día - Mes - Año al 31-12-2014	Saldo al Inicio al:
		EJERCICIO ACTUAL M$	EJERCICIO ANTERIOR M$	(1) (2) (3)
	Clases de pasivos			
	Clases de préstamos que acumulan (devengan) Intereses			
21.11.010	Préstamos que devengan intereses	**0**	**0**	**0**
21.11.010.010	Préstamos bancarios	0	0	0
21.11.010.020	Obligaciones no garantizadas	0	0	0
21.11.010.030	Obligaciones garantizadas	0	0	0
21.11.010.040	Préstamos convertible	0	0	0
21.11.010.050	Capital emitido, acciones clasificadas como pasivos	0	0	0
21.11.010.060	Arrendamiento financiero	0	0	0
21.11.010.070	Sobregiro bancario	0	0	0
21.11.010.080	Otros préstamos	0	0	0
22.11.010	Préstamos que devengan intereses	**0**	**0**	**0**
22.11.010.010	Préstamos bancarios	0	0	0
22.11.010.020	Obligaciones no garantizadas	0	0	0
22.11.010.030	Obligaciones garantizadas	0	0	0
22.11.010.040	Préstamos convertible	0	0	0
22.11.010.050	Capital emitido, acciones clasificadas como pasivos	0	0	0
22.11.010.060	Arrendamiento financiero	0	0	0
22.11.010.070	Sobregiro bancario	0	0	0
22.11.010.080	Otros préstamos	0	0	0
	Clases de préstamos sin intereses			
21.11.020	Préstamos recibidos que no generan intereses	0	0	0
22.11.020	Préstamos recibidos que no generan intereses	0	0	0
	Clases de otros pasivos financieros			
21.11.030	Otros pasivos financieros	0	0	0
22.11.030	Otros pasivos financieros	0	0	0
	Clases de acreedores comerciales y otras cuentas por pagar			
21.11.040	Acreedores comerciales y otras cuentas por pagar	**231**	**231**	**0**
21.11.040.010	Acreedores comerciales	231	231	0
21.11.040.020	Cuentas por pagar a los Fondos de Pensiones	0	0	0
21.11.040.030	Cuentas por pagar al Fondo Nacional de Salud	0	0	0
21.11.040.040	Pensiones por pagar	0	0	0
21.11.040.050	Recaudación por aclarar	0	0	0
21.11.040.060	Devolución a empleadores y afiliados por pagos en exceso	0	0	0
21.11.040.070	Cuentas por pagar a las compañias de seguros	0	0	0
21.11.040.080	Cuentas por pagar a otras AFP	0	0	0
21.11.040.090	Retención a pensionados	0	0	0
21.11.040.100	Pasivos de arrendamientos	0	0	0
21.11.040.110	Otras cuentas por pagar	0	0	0
22.11.040	Acreedores comerciales y otras cuentas por pagar	0	0	0
22.11.040.010	Acreedores comerciales	0	0	0
22.11.040.020	Cuentas por pagar a las compañias de seguros	0	0	0
22.11.040.030	Pasivos de arrendamientos	0	0	0
22.11.040.040	Otras cuentas por pagar			
	Clases de cuentas por pagar a entidades relacionadas			
21.11.050	Cuentas por pagar a entidades relacionadas	**0**	**0**	**0**
21.11.050.010	Cuentas por pagar a entidades relacionadas relativas al giro de la Administradora	0	0	0
21.11.050.020	Cuentas por pagar a entidades relacionada que no corresponden al giro de la Administradora	0	0	0
22.11.050	Cuentas por pagar a entidades relacionadas	**0**	**0**	**0**
22.11.050.010	Cuentas por pagar a entidades relacionadas relativas al giro de la Administradora	0	0	0
22.11.050.020	Cuentas por pagar a entidades relacionada que no corresponden al giro de la Administradora	0	0	0
	Clases de Provisiones			
21.11.060	Provisión	**1.922**	**1.922**	**0**
21.11.060.010	Provisión por siniestralidad	0	0	0
21.11.060.020	Provisión por garantía	0	0	0
21.11.060.030	Provisión por reestruccturación	0	0	0
21.11.060.040	Provisión de reclamos legales	0	0	0
21.11.060.050	Provisión por contratos onerosos	0	0	0
21.11.060.060	Desmantelamiento, costos de restauración y rehabilitación	0	0	0
21.11.060.070	Participación en utilidades y bonos	0	0	0
21.11.060.080	Otras provisiones	1.922	1.922	0
22.11.060	Provisión, no corriente	**0**	**0**	**0**
22.11.060.010	Provisión por garantía	0	0	0
22.11.060.020	Provisión por reestructuración	0	0	0
22.11.060.030	Provisión de reclamos legales	0	0	0
22.11.060.040	Provisión por contratos onerosos	0	0	0
22.11.060.050	Desmantelamiento, costos de restauración y rehabilitación	0	0	0
22.11.060.060	Participación en utilidades y bonos	0	0	0
22.11.060.070	Otras provisiones	0	0	0

Continuación clases de pasivo

	Clases de pasivos por impuestos			
21.10.010	Pasivos por impuestos	**0**	**0**	**0**
21.11.070	Cuentas por pagar por impuestos corrientes	0	0	0
21.11.070.010	Impuesto a la renta	0	0	0
21.11.070.020	Otros impuestos corrientes	0	0	0
22.11.070	Pasivos por impuestos diferidos	0	0	0
	Clases de otros pasivos			
21.11.080	Otros pasivos corrientes	**0**	**0**	**0**
21.11.080.010	Pasivo por servicio de administración de activos financieros	0	0	0
21.11.080.020	Otros pasivos varios	0	0	0
22.11.080	Otros pasivos no corrientes	**0**	**0**	**0**
22.11.080.010	Pasivo por servicio de administración de activos financieros	0	0	0
22.11.080.020	Otros pasivos varios	0	0	0
	Clases de ingresos diferidos			
21.11.090	Ingresos diferidos	**0**	**0**	**0**
21.11.090.010	Subvenciones de gobierno	0	0	0
21.11.090.020	Otros ingresos diferidos	0	0	0
22.11.090	Ingresos diferidos	**0**	**0**	**0**
22.11.090.010	Subvenciones de gobierno	0	0	0
22.11.090.020	Otros ingresos diferidos	0	0	0
	Clases de obligaciones por beneficios post empleo			
21.11.100	Obligación por beneficios post empleo	0	0	0
22.11.100	Obligación por beneficios post empleo	0	0	0
	Clases de pasivos de cobertura			
21.11.110	Pasivo de cobertura	**0**	**0**	**0**
21.11.110.010	Pasivo de cobertura, derivados de patrimonio neto	0	0	0
21.11.110.020	Pasivo de cobertura, derivados de tasas de interés	0	0	0
21.11.110.030	Pasivo de cobertura, derivados de moneda extranjera	0	0	0
21.11.110.040	Pasivo de cobertura, derivados crediticios	0	0	0
21.11.110.050	Pasivo de cobertura, otros derivados	0	0	0
21.11.110.060	Pasivo de cobertura, no derivados	0	0	0
21.11.110.070	Pasivo de cobertura, micro-cobertura	**0**	**0**	**0**
21.11.110.070.010	Pasivo de cobertura, micro-cobertura, cobertura del valor razonable	0	0	0
21.11.110.070.020	Pasivo de cobertura, micro-cobertura, cobertura del flujo de efectivo	0	0	0
21.11.110.070.030	Pasivo de cobertura, micro-cobertura, cobertura de inversión neta en operación en el	0	0	0
21.11.110.080	Pasivo de cobertura, cobertura del valor razonable del riesgo de tasa de interés	0	0	0
21.11.110.090	Pasivo de cobertura, cobertura de flujo de efectivo de riesgo de tasa de interés	0	0	0
21.11.110.100	Otros pasivos de cobertura	0	0	0
22.11.110	Pasivo de cobertura	**0**	**0**	**0**
22.11.110.010	Pasivo de cobertura, derivados de patrimonio neto	0	0	0
22.11.110.020	Pasivo de cobertura, derivados de tasas de interés	0	0	0
22.11.110.030	Pasivo de cobertura, derivados de moneda extranjera	0	0	0
22.11.110.040	Pasivo de cobertura, derivados crediticios	0	0	0
22.11.110.050	Pasivo de cobertura, otros derivados	0	0	0
22.11.110.060	Pasivo de cobertura, no derivados	0	0	0
22.11.110.070	Pasivo de cobertura, micro-cobertura	**0**	**0**	**0**
22.11.110.070.010	Pasivo de cobertura, micro-cobertura, cobertura del valor razonable	0	0	0
22.11.110.070.020	Pasivo de cobertura, micro-cobertura, cobertura del flujo de efectivo	0	0	0
22.11.110.070.030	Pasivo de cobertura, micro-cobertura, cobertura de inversión neta en operación en el	0	0	0
22.11.110.080	Pasivo de cobertura, cobertura del valor razonable del riesgo de tasa de interés	0	0	0
22.11.110.090	Pasivo de cobertura, cobertura de flujo de efectivo de riesgo de tasa de interés	0	0	0
22.11.110.100	Otros pasivos de cobertura	0	0	0
	Clases de pasivos acumulados (o devengados)			
21.11.120	Pasivos acumulados (o devengados)	**345**	**345**	**0**
21.11.120.010	Intereses por pagar	0	0	0
21.11.120.020	Gastos de personal acumulados (o devengados) y otras cantidades por pagar a los empl.	345	345	0
21.11.120.030	Pasivos administrativos acumulados (o devengados)	0	0	0
21.11.120.040	Otros pasivos acumulados (o devengados)	0	0	0
	Clases de pasivos incluidos en grupos en desapropiación, mantenidos para la venta			
21.11.200	Pasivos incluidos en grupos en desapropiación, mantenidos para la venta	0	0	0

(1) Saldo de inicio del período anterior cuando presente comparativo en el caso de primera adopción o cambios contables retrospectivos.
(2) Saldo de inicio del ejercicio 2009 de las Administradoras de Fondos de Pensiones bajo normas IFRS
(3) Se utilizara cuando corresponda aplicar una política retroactivamente o se efectúe en forma retroactiva la reexpresión de los items de los estados o cuando reclasifique cuentas.

Clases de estado de patrimonio

2.05 ESTADOS COMPLEMENTARIOS
vii) CLASES DE PATRIMONIO NETO

Tipo de Moneda	**Pesos**
Tipo de Estado	**Individual**
Expresión de cifras	**Miles de pesos**

Razón Social **MAGISTER INTERNACIONAL S.A.**
R.U.T **96.722.140-6**

		Día - Mes - Año al 31-12-2015	Día - Mes - Año al 31-12-2014	Saldo al Inicio al:
		EJERCICIO ACTUAL M$	EJERCICIO ANTERIOR M$	(1) (2) (3)
	Clases de patrimonio neto			
	Clases de capital emitido			
23.11.010	Capital pagado	**138.980**	**138.980**	**0**
23.11.010.010	Capital en acciones	**138.980**	**138.980**	**0**
23.11.010.010.010	Capital en acciones, acciones ordinarias	138.980	138.980	0
23.11.010.010.020	Capital en acciones, acciones preferentes	0	0	0
23.11.010.020	Prima de emisión	0	0	0
23.11.010.020.010	Prima de emisión, acciones ordinarias	0	0	0
23.11.010.020.020	Prima de emisión, acciones preferentes	0	0	0
	Clases de acciones propias en cartera			
23.11.020	Acciones propias en cartera	**0**	**0**	**0**
	Clases de reservas			
23.11.030	Otras reservas	**3.272**	**3.272**	**0**
23.11.030.010	Reservas por capital rescatado	0	0	0
23.11.030.020	Reservas de fusión	0	0	0
23.11.030.030	Reservas de opciones	0	0	0
23.11.030.040	Reservas de certificados de opciones para compra de acciones (warrants)	0	0	0
23.11.030.050	Reservas para dividendos propuestos	0	0	0
23.11.030.060	Reservas legales y estatutarias	0	0	0
23.11.030.070	Reservas de conversion	0	0	0
23.11.030.080	Reservas de revaluación	0	0	0
23.11.030.090	Reservas de cobertura	0	0	0
23.11.030.100	Reservas de disponibles para la venta	0	0	0
23.11.030.110	Ingreso acumulado (gasto) relativo a activos no corrientes y grupos en desapropiación	0	0	0
23.11.030.120	Otras reservas varias	3.272	3.272	0
	Clases de resultados retenidos (pérdidas acumuladas)			
23.11.040	Resultados retenidos (pérdidas acumuladas)	**6.483**	**4.486**	**0**
23.11.040.010	Reservas futuros dividendos	112.725	112.725	0
23.11.040.020	Utilidades acumulados	0		0
23.11.040.030	Pérdidas acumuladas	(107.489)	(109.989)	0
23.11.040.040	Ganancia (pérdidas)	1.997	2.500	0
23.11.040.050	Dividendos provisorios	(750)	(750)	0
	Clases de patrimonio neto atribuible a los accionistas de la matriz			
23.11.000	Patrimonio neto atribuible a los accionistas de la matriz	**148.735**	**146.738**	**0**
	Clases de participación minoritaria			
24.11.000	Participación minoritaria	**0**	**0**	**0**

(1) Saldo de inicio del período anterior cuando presente comparativo en el caso de primera adopción o cambios contables retrospectivos.
(2) Saldo de inicio del ejercicio 2009 de las Administradoras de Fondos de Pensiones bajo normas IFRS
(3) Se utilizara cuando corresponda aplicar una política retroactivamente o se efectúe en forma retroactiva la reexpresión de los items de los estados o cuando reclasifique cuentas.

2.05 ESTADOS COMPLEMENTARIOS
viii) CLASES DEL ESTADO DE RESULTADOS

Tipo de Moneda	**Pesos**
Tipo de Estado	**Individual**
Expresión de cifras	**Miles de pesos**

Razón Social: **MAGISTER INTERNACIONAL S.A.**
R.U.T **96.722.140-6**

		EJERCICIO ACTUAL M$	EJERCICIO ANTERIOR M$	TRIMESTRE ACTUAL M$	TRIMESTRE ANTERIOR M$
	Clases del Estado de Resultados				
	Clases de ingresos ordinarios				
31.11.010	Ingresos Ordinarios	**0**	**0**	**0**	**0**
31.11.010.010	Ingresos por comisiones	**0**	**0**	**0**	**0**
31.11.010.020	Otros Ingresos Ordinarios Varios	**0**	**0**	**0**	**0**
31.11.010.020.010	Prestacion de servicios	0	0	0	0
31.11.010.020.020	Ingresos por recargos y costas de cobranzas	0	0	0	0
31.11.010.020.030	Ingresos financieros por contratos del seguro de invalidez y sobrevivencia	0	0	0	0
31.11.010.020.040	Reliquidacion positiva genereda por contratos del seguro de invalidez y sobrevivencia	0	0	0	0
31.11.010.020.050	Ingresos por cotizaciones adicionales	0	0	0	0
31.11.010.020.060	Ingresos por intereses	0	0	0	0
31.11.010.020.070	Ingresos por dividendos	0	0	0	0
31.11.010.020.080	Ganancia en cambio de moneda extranjera en prestamos relacionados con costos por in	0	0	0	0
31.11.010.020.090	Ganancia en el rescate y extencion de deuda	0	0	0	0
31.11.010.020.100	Otros resultados varios de operación	0	0	0	0
	Clase Rentabilidad del Encaje				
31.11.020	Rentabilidad del Encaje	**0**	**0**	**0**	**0**
31.11.020.010	Rentabilidad del Encaje Fondo de Pensiones Tipo A	0	0	0	0
31.11.020.020	Rentabilidad del Encaje Fondo de Pensiones Tipo B	0	0	0	0
31.11.020.030	Rentabilidad del Encaje Fondo de Pensiones Tipo C	0	0	0	0
31.11.020.040	Rentabilidad del Encaje Fondo de Pensiones Tipo D	0	0	0	0
31.11.020.050	Rentabilidad del Encaje Fondo de Pensiones Tipo E	0	0	0	0
	Clase prima seguro de invalidez y sobrevivencia				
31.11.030	Prima seguro de invalidez y sobrevivencia	**0**	**0**	**0**	**0**
31.11.030.010	Pago de primas	0	0	0	0
31.11.030.020	Reliquidación negativa generada por contratos del seguro de invalidez y sobrevivencia	0	0	0	0
	Clases de gastos de empleado				
31.11.040	Gastos de personal	**0**	**0**	**0**	**0**
31.11.040.010	Sueldos y salarios personal administrativo	0	0	0	0
31.11.040.020	Sueldos y salarios personal de venta	0	0	0	0
31.11.040.030	Beneficios a corto palzo a los empleados	0	0	0	0
31.11.040.040	Gastos por obligacion por beneficios post empleo	0	0	0	0
31.11.040.050	Indemnizacion por termino de relacion laboral	0	0	0	0
31.11.040.060	Transacciones con pagos basados en acciones	0	0	0	0
31.11.040.070	Otros beneficios a largo plazo	0	0	0	0
31.11.040.080	Otros gastos de personal	0	0	0	0
	Clases de costos financieros				
31.11.130	Costos financieros	**0**	**0**	**0**	**0**
31.11.130.010	Gasto por intereses	0	0	0	0
31.11.130.010.010	Gasto por intereses, préstamos bancarios	0	0	0	0
31.11.130.010.020	Gasto por intereses, obligaciones y otros préstamos sin garantía	0	0	0	0
31.11.130.010.030	Gasto por intereses, préstamos convertibles	0	0	0	0
31.11.130.010.040	Gasto por intereses, acciones preferentes	0	0	0	0
31.11.130.010.050	Gasto por intereses, arrendamientos financieros	0	0	0	0
31.11.130.010.060	Gasto por intereses, otros instrumentos financieros	0	0	0	0
31.11.130.010.070	Gasto por intereses, otros	0	0	0	0
31.11.130.020	Amortización de descuentos o premios correspondientes a préstamos	**0**	**0**	**0**	**0**
31.11.130.030	Amortización de costos complementarios relativos a contratos de préstamo	**0**	**0**	**0**	**0**
31.11.130.040	Pérdidas de cambio procedentes de préstamos en moneda extranjera relativas a los cos	**0**	**0**	**0**	**0**
31.11.130.050	Pérdida por rescate y extinción de deuda	**0**	**0**	**0**	**0**
31.11.130.060	Otros costos financieros	**0**	**0**	**0**	**0**

Continuación Clases del estado de resultados

31.11.140	Ingreso (pérdida) procedente de inversiones	**3.586**	**4.337**	**956**	**889**
31.11.140.010	Intereses ganados sobre préstamos y depósitos	3.586	4.337	956	889
31.11.140.020	Dividendos provenientes de Inversiones para negociar	0	0	0	0
31.11.140.030	Ganancia (pérdida) en inversiones para negociar	0	0	0	0
31.11.140.040	Otras ganancias (pérdidas) de inversiones	0	0	0	0
	Clases de ganancia (pérdida) por baja en cuentas de activos no corrientes y no mantenidos para la venta				
31.11.120	Ganancia (pérdida) por baja en cuentas de activos no corrientes no mantenidos para la venta	**0**	**0**	**0**	**0**
31.11.120.010	Ganancia (pérdida) por baja en cuentas de propiedades, planta y equipo	0	0	0	0
31.11.120.020	Ganancia (pérdida) por baja en cuentas de propiedad de inversión	0	0	0	0
31.11.120.030	Ganancia (pérdida) por baja en cuentas de activos intangibles identificables	0	0	0	0
31.11.120.040	Ganancia (pérdida) por baja en cuentas de inversiones en filiales, coligadas y negocios conjuntos	0	0	0	0
31.11.120.050	Ganancia (pérdida) por baja en cuentas de otros activos no corrientes	0	0	0	0
	Clases de depreciación y amortización				
31.11.050	Depreciación y amortización	**0**	**0**	**0**	**0**
31.11.050.010	Depreciación	0	0	0	0
31.11.050.020	Amortización	0	0	0	0
	Clases de pérdidas por deterioro (reversiones), neto				
31.11.060	Pérdidas por deterioro (reversiones) neto	**0**	**0**	**0**	**0**
31.11.060.010	Pérdidas por deterioro (reversiones), instrumentos financieros, neto	**0**	**0**	**0**	**0**
31.11.060.010.010	Pérdidas por deterioro (reversiones), instrumentos financieros, inversiones mantenidas	0	0	0	0
31.11.060.010.011	Pérdidas por deterioro, instrumentos financieros, inversiones mantenidas hasta el vencimiento	0	0	0	0
31.11.060.010.012	Reversiones de deterioro de valor, instrumentos financieros, inversiones mantenidas	0	0	0	0
31.11.060.010.020	Pérdidas por deterioro (reversiones), instrumentos financieros, préstamos y cuentas po	0	0	0	0
31.11.060.010.021	Pérdidas por deterioro, instrumentos financieros, préstamos y cuentas por cobrar	0	0	0	0
31.11.060.010.022	Reversiones de deterioro de valor, instrumentos financieros, préstamos y cuentas por	0	0	0	0
31.11.060.010.030	Pérdidas por deterioro (reversiones), instrumentos financieros, activos financieros dispo	0	0	0	0
31.11.060.010.031	Pérdidas por deterioro, instrumentos financieros, Aativos financieros disponibles para	0	0	0	0
31.11.060.010.032	Reversiones de deterioro de valor, instrumentos financieros, activos financieros dispo	0	0	0	0
31.11.060.010.040	Pérdidas por deterioro (reversiones), instrumentos financieros, otros, neto	0	0	0	0
31.11.060.010.041	Pérdidas por deterioro, instrumentos financieros, otros	0	0	0	0
31.11.060.010.042	Reversiones de deterioro de valor, instrumentos financieros, otros	0	0	0	0
31.11.060.020	Pérdidas por deterioro (reversiones), activos tangibles e intangibles, neto	**0**	**0**	**0**	**0**
31.11.060.020.010	Pérdidas por deterioro (reversiones), propiedades, planta y equipo, neto	0	0	0	0
31.11.060.020.011	Pérdidas por deterioro, propiedades, planta y equipo	0	0	0	0
31.11.060.020.012	Reversiones de deterioro de valor, propiedades, planta y equipo	0	0	0	0
31.11.060.020.020	Pérdidas por deterioro (reversiones), propiedades de inversión, neto	0	0	0	0
31.11.060.020.021	Pérdidas por deterioro, propiedades de inversión	0	0	0	0
31.11.060.020.022	Reversiones de deterioro de valor, propiedades de inversión	0	0	0	0
31.11.060.020.030	Pérdidas por deterioro, plusvalía comprada	0	0	0	0
31.11.060.020.040	Pérdidas por deterioro (reversiones), activos intangibles identificables, neto	0	0	0	0
31.11.060.020.041	Pérdidas por deterioro, activos intangibles identificables	0	0	0	0
31.11.060.020.042	Reversiones de deterioro de valor, activos intangibles identificables	0	0	0	0
31.11.060.020.050	Pérdidas por deterioro, activos no corrientes y grupos en desapropiación mantenidos p	0	0	0	0
31.11.060.020.060	Pérdidas por deterioro (reversiones), otros, neto	0	0	0	0
31.11.060.020.061	Pérdidas por deterioro, otros	0	0	0	0
31.11.060.020.062	Reversiones de deterioro de valor, otros	0	0	0	0
	Clases de participación en ganancia (pérdida) de inversiones contabilizadas por el método de la participación				
31.12.010	Participación en ganancia (pérdida) de inversiones contabilizadas por el método de la participacion	**0**	**0**	**0**	**0**
31.11.160	Participación en ganancia (pérdida) de coligadas contabilizadas por el método de la participacion	**0**	**0**	**0**	**0**
31.11.170	Participación en ganancia (pérdida) de negocios conjuntos contabilizadas por el método de la participacion	**0**	**0**	**0**	**0**
	Clase de otros gastos varios de operación				
31.11.090	Otros gastos varios de operación	**0**	**0**	**0**	**0**
31.11.090.010	Gastos de comercialización	0	0	0	0
31.11.090.020	Gastos de computación	0	0	0	0
31.11.090.030	Gastos de administración	0	0	0	0
31.11.090.040	Otros gastos operacionales	0	0	0	0
	Clases de ganancias (pérdidas) comunes por acción				
31.50.000	Ganancias (pérdidas) comunes por acción	**0**	**0**	**0**	**0**
31.50.010	Ganancias (pérdidas) comunes por acción de operaciones discontinuadas	**0**	**0**	**0**	**0**
31.50.020	Ganancias (pérdidas) comunes por acción de operaciones continuadas	**0**	**0**	**0**	**0**

(1) Saldo de inicio del período anterior cuando presente comparativo en el caso de primera adopción o cambios contables retrospectivos.
(2) Saldo de inicio del ejercicio 2009 de las Administradoras de Fondos de Pensiones bajo normas IFRS

2.05 ESTADOS COMPLEMENTARIOS

ix) DESAGREGACION DE LOS INGRESOS Y GASTOS SEGÚN EL TIPO DE FONDO DONDE TUVIERON SU ORIGEN

B. OTRA INFORMACION RELEVANTE "ESTADO DE RESULTADOS INTEGRALES INDIVIDUALES"

Razón Social **MAGISTER INTERNACIONAL S.A.** **R.U.T** **96.722.140-6**

	ESTADO DE RESULTADOS INTEGRALES INDIVIDUALES	**al 31-12-2015 Actual M$**	**al 31-12-2014 Anterior M$**
85.70.010	Ingresos ordinarios	0	0
85.70.020	Rentabilidad del Encaje	0	0
85.70.030	Prima de seguro de invalidez y sobrevivencia (menos)	0	0
85.70.040	Gastos de personal (menos)	0	0
85.70.050	Depreciación y amortización (menos)	0	0
85.70.060	Pérdidas por deterioro (reversiones), neto (menos)	0	0
85.70.070	Investigación y desarrollo (menos)	0	0
85.70.080	Costos de reestructuración (menos)	0	0
85.70.090	Otros gastos varios de operación (menos)	0	0
85.70.100	Ganancia (pérdida) sobre instrumentos financieros designados como coberturas de flujo de efectivo	0	0
85.70.110	Ganancia (pérdida) por baja en cuentas de activos financieros disponibles para la venta	0	0
85.70.120	Ganancia (pérdida) por baja en cuentas de activos no corrientes no mantenidos para la venta	0	0
85.70.130	Costos financieros (Menos)	0	0
85.70.140	Ganancia (pérdida) procedente de inversiones	3.586	4.337
85.70.150	Plusvalía negativa inmediatamente reconocida (menos)	0	0
85.70.160	Participación en ganancia (pérdida) de coligadas contabilizadas por el método de la participación	0	0
85.70.170	Participación en ganancia (pérdida) de negocios conjuntos contabilizadas por el método de la participación	0	0
85.70.180	Diferencias de cambio	0	0
85.70.190	Resultados por unidades de reajuste	313	0
85.70.200	Otros ingresos distintos de los de operación	0	0
85.70.210	Otros gastos distintos de los de operación (menos)	(1.902)	(1.837)
85.70.220	**Ganancia (pérdida) antes de impuesto**	**1.997**	**2.500**
85.70.230	**Gasto (ingreso) por impuesto a las ganancias**	**0**	**0**
85.70.240	Ganancia (pérdida) de actividades continuadas, después de impuesto	1.997	2.500
85.70.250	Ganancia (pérdida) de operaciones descontinuadas, neta de impuesto	0	0
85.70.260	**Ganancia (pérdida)**	**1.997**	**2.500**

ESTADOS FINANCIEROS

2.02 ESTADO DE RESULTADOS INTEGRALES
A) ESTADO DE RESULTADOS

Tipo de Moneda	Pesos	**Razón**	MAGISTER INTERNACIONAL S.A.
Tipo de Estado	Individual	**RUT**	96.722.140-6
Expresión de cifras	Miles de pesos		

	ESTADO DE RESULTADOS	N° de Nota	al 31-03-2012 EJERCICIO ACTUAL M$	al 31-03-2011 EJERCICIO ANTERIOR M$	al 31-03-2012 TRIMESTRE ACTUAL M$	al 31-03-2011 TRIMESTRE ANTERIOR M$
31.11.010	Ingresos ordinarios		0	0	0	0
31.11.020	Rentabilidad del Encaje		0	0	0	0
31.11.030	Prima de seguro de invalidez y sobrevivencia (menos)		0	0	0	0
31.11.040	Gastos de personal (menos)		0	0	0	0
31.11.050	Depreciación y amortización (menos)		0	0	0	0
31.11.060	Pérdidas por deterioro (reversiones), neto (menos)		0	0	0	0
31.11.070	Investigación y desarrollo (menos)		0	0	0	0
31.11.080	Costos de reestructuración (menos)		0	0	0	0
31.11.090	Otros gastos varios de operación (menos)		0	0	0	0
31.11.100	Ganancia (pérdida) sobre instrumentos financieros designados como coberturas de flujo de efectivo		0	0	0	0
31.11.110	Ganancia (pérdida) por baja en cuentas de activos financieros disponibles para la venta		0	0	0	0
31.11.120	Ganancia (pérdida) por baja en cuentas de activos no corrientes no mantenidos para la venta		0	0	0	0
31.11.130	Costos financieros (Menos)		0	0	0	0
31.11.140	Ganacia (pérdida) procedente de inversiones		5.482	4.195	5.482	4.195
31.11.150	Plusvalía negativa inmediatamente reconocida (menos)		0	0	0	0
31.11.160	Participación en ganancia (pérdida) de coligadas contabilizadas por el método de la participación		0	0	0	0
31.11.170	Participación en ganancia (pérdida) de negocios conjuntos contabilizadas por el método de la participación		0	0	0	0
31.11.180	Diferencias de cambio	10	0	(5)	0	(5)
31.11.190	Resultados por unidades de reajuste		0	1.221	0	1.221
31.11.200	Otros ingresos distintos de los de operación		0	399	0	399
31.11.210	Otros gastos distintos de los de operación (menos)		(2.094)	(1.636)	(2.094)	(1.636)
31.11.220	**Ganancia (pérdida) antes de impuesto**		**3.388**	**4.174**	**3.388**	**4.174**
31.11.230	**Gasto (ingreso) por impuesto a las ganancias**		**(3.013)**	**(1.119)**	**0**	**(1.119)**
31.11.310	Ganancia (pérdida) de actividades continuadas, después de impuesto		375	3.055	3.388	3.055
31.11.320	Ganancia (pérdida) de operaciones descontinuadas, neta de impuesto		0	0	0	0
31.11.300	**Ganancia (pérdida)**		**375**	**3.055**	**3.388**	**3.055**
GANANCIA (PERDIDA) ATRIBUIBLE A TENEDORES DE INSTRUMENTOS DE PARTICIPACIÓN EN EL PATRIMONIO NETO DE LA CONTROLADORA Y PARTICIPACION MINORITARIA						
32.11.110	Ganancia (pérdida) atribuibles a los tenedores de instrumentos de participación en el patrimonio neto de la controladora		375	3.055	3.388	3.055
32.11.120	Ganancia (pérdida) atribuible a participación minoritaria		0	0	0	0
32.11.100	Ganancia (pérdida)		375	3.055	3.388	3.055
	GANANCIA (PERDIDA) POR ACCION					
	Acciones Comunes:					
32.12.110	Ganancias (pérdidas) básicas por acción de operaciones descontinuadas		0	0	0	0
32.12.120	Ganancias (pérdidas) básicas por acción de operaciones continuadas		0,0071	0,0579	0,0642	0,0579
32.12.100	Ganancias (pérdidas) básicas por acción		0,0071	0,0579	0,0642	0,0579
	Acciones Comunes Diluidas:					
32.12.210	Ganancias (pérdidas) diluidas por accion de operaciones descontinuadas		0	0	0	0
32.12.220	Ganancias (pérdidas) diluidas por acción de operaciones continuadas		0,0000	0,0000	0,0000	0,0000
32.12.200	Ganancias (pérdidas) diluidas por acción		0,0000	0,0000	0,0000	0,0000

ESTADOS FINANCIEROS

2.02 ESTADO DE RESULTADOS INTEGRALES
B) ESTADO DE OTROS RESULTADOS INTEGRALES

Tipo de Moneda	Pesos	**Razón**	MAGISTER INTERNACIONAL S.A.
Tipo de Estado	Individual	**RUT**	96.722.140-6
Expresión de cifras	Miles de pesos		

		N° de Nota	al 31-03-2012 EJERCICIO ACTUAL M$	al 31-03-2011 EJERCICIO ANTERIOR M$	al 31-03-2012 TRIMESTRE ACTUAL M$	al 31-03-2011 TRIMESTRE ANTERIOR M$
33.10.000	Ganancia (pérdida)		375	3.055	3.388	3.055
Otros ingresos y gastos con cargo o abono en el patrimonio neto						
33.20.010	Revalorizaciones de propiedades, planta y equipos		0	0	0	0
33.20.020	Activos financieros disponibles para la ventas		0	0	0	0
33.20.030	Cobertura de flujo de caja		0	0	0	0
33.20.040	Variaciones de valor razonable de otros activos		0	0	0	0
33.20.050	Ajustes por conversión		0	0	0	0
33.20.060	Ajustes de coligadas		0	0	0	0
33.20.070	Ganancias (pérdida) actuariales definidas como beneficios de planes de pensiones		0	0	0	0
33.20.080	Otros ajustes al patrimonio neto		0	0	0	0
33.20.090	Impuesto a la Renta relacionado a los componentes de otros ingresos y gastos con cargo o abono en el patrimonio neto		0	0	0	0
33.20.000	Total otros ingresos o gastos con cargo o abono a patrimonio neto		0	0	0	0
33.30.000	Total resultado de ingresos y gastos integrales		375	3.055	3.388	3.055
Resultado de ingresos y gastos integrales atribuible a:						
34.10.010	Resultado de ingresos y gastos integrales atribuibles a los accionistas de la Administradora		375	3.055	3.388	3.055
34.10.020	Resultado de ingresos y gastos integrales atribuibles a participaciones minoritarias		0	0	0	0
34.10.000	**Total resultado de ingresos y gastos integrales**		**375**	**3.055**	**3.388**	**3.055**

Clases del estado de resultados

2.05 ESTADOS COMPLEMENTARIOS
viii) CLASES DEL ESTADO DE RESULTADOS

Tipo de Moneda	**Pesos**
Tipo de Estado	**Individual**
Expresión de cifras	**Miles de pesos**

Razón Social	MAGISTER INTERNACIONAL S.A.
R.U.T	96.722.140-6

		EJERCICIO ACTUAL M$	EJERCICIO ANTERIOR M$	TRIMESTRE ACTUAL M$	TRIMESTRE ANTERIOR M$
	Clases del Estado de Resultados				
	Clases de ingresos ordinarios				
31.11.010	Ingresos Ordinarios	**0**	**0**	**0**	**0**
31.11.010.010	Ingresos por comisiones	**0**	**0**	**0**	**0**
31.11.010.020	Otros Ingresos Ordinarios Varios	**0**	**0**	**0**	**0**
31.11.010.020.010	Prestacion de servicios	0	0	0	0
31.11.010.020.020	Ingresos por recargos y costas de cobranzas	0	0	0	0
31.11.010.020.030	Ingresos financieros por contratos del seguro de invalidez y sobrevivencia	0	0	0	0
31.11.010.020.040	Reliquidacion positiva genereda por contratos del seguro de invalidez y sobrevivencia	0	0	0	0
31.11.010.020.050	Ingresos por cotizaciones adicionales	0	0	0	0
31.11.010.020.060	Ingresos por intereses	0	0	0	0
31.11.010.020.070	Ingresos por dividendos	0	0	0	0
31.11.010.020.080	Ganancia en cambio de moneda extranjera en prestamos relacionados con costos por in	0	0	0	0
31.11.010.020.090	Ganancia en el rescate y extencion de deuda	0	0	0	0
31.11.010.020.100	Otros resultados varios de operación	0	0	0	0
	Clase Rentabilidad del Encaje				
31.11.020	Rentabilidad del Encaje	**0**	**0**	**0**	**0**
31.11.020.010	Rentabilidad del Encaje Fondo de Pensiones Tipo A	0	0	0	0
31.11.020.020	Rentabilidad del Encaje Fondo de Pensiones Tipo B	0	0	0	0
31.11.020.030	Rentabilidad del Encaje Fondo de Pensiones Tipo C	0	0	0	0
31.11.020.040	Rentabilidad del Encaje Fondo de Pensiones Tipo D	0	0	0	0
31.11.020.050	Rentabilidad del Encaje Fondo de Pensiones Tipo E	0	0	0	0
	Clase prima seguro de invalidez y sobrevivencia				
31.11.030	Prima seguro de invalidez y sobrevivencia	**0**	**0**	**0**	**0**
31.11.030.010	Pago de primas	0	0	0	0
31.11.030.020	Reliquidación negativa generada por contratos del seguro de invalidez y sobrevivencia	0	0	0	0
	Clases de gastos de empleado				
31.11.040	Gastos de personal	**0**	**0**	**0**	**0**
31.11.040.010	Sueldos y salarios personal administrativo	0	0	0	0
31.11.040.020	Sueldos y salarios personal de venta	0	0	0	0
31.11.040.030	Beneficios a corto palzo a los empleados	0	0	0	0
31.11.040.040	Gastos por obligacion por beneficios post empleo	0	0	0	0
31.11.040.050	Indemnizacion por termino de relacion laboral	0	0	0	0
31.11.040.060	Transacciones con pagos basados en acciones	0	0	0	0
31.11.040.070	Otros beneficios a largo plazo	0	0	0	0
31.11.040.080	Otros gastos de personal	0	0	0	0
	Clases de costos financieros				
31.11.130	Costos financieros	**0**	**0**	**0**	**0**
31.11.130.010	Gasto por intereses	0	0	0	0
31.11.130.010.010	Gasto por intereses, préstamos bancarios	0	0	0	0
31.11.130.010.020	Gasto por intereses, obligaciones y otros préstamos sin garantía	0	0	0	0
31.11.130.010.030	Gasto por intereses, préstamos convertibles	0	0	0	0
31.11.130.010.040	Gasto por intereses, acciones preferentes	0	0	0	0
31.11.130.010.050	Gasto por intereses, arrendamientos financieros	0	0	0	0
31.11.130.010.060	Gasto por intereses, otros instrumentos financieros	0	0	0	0
31.11.130.010.070	Gasto por intereses, otros	**0**	**0**	**0**	**0**
31.11.130.020	Amortización de descuentos o premios correspondientes a préstamos	**0**	**0**	**0**	**0**
31.11.130.030	Amortización de costos complementarios relativos a contratos de préstamo	**0**	**0**	**0**	**0**
31.11.130.040	Pérdidas de cambio procedentes de préstamos en moneda extranjera relativas a los cos	**0**	**0**	**0**	**0**
31.11.130.050	Pérdida por rescate y extinción de deuda	**0**	**0**	**0**	**0**
31.11.130.060	Otros costos financieros	**0**	**0**	**0**	**0**

Continuación Clases del estado de resultados

31.11.140	Ingreso (pérdida) procedente de inversiones	**5.482**	**4.195**	**5.482**	**4.195**
31.11.140.010	Intereses ganados sobre préstamos y depósitos	5.482	4.195	5.482	4.195
31.11.140.020	Dividendos provenientes de Inversiones para negociar	0	0	0	0
31.11.140.030	Ganancia (pérdida) en inversiones para negociar	0	0	0	0
31.11.140.040	Otras ganancias (pérdidas) de inversiones	0	0	0	0
	Clases de ganancia (pérdida) por baja en cuentas de activos no corrientes y no mantenidos para la venta				
31.11.120	Ganancia (pérdida) por baja en cuentas de activos no corrientes no mantenidos para la venta	**0**	**0**	**0**	**0**
31.11.120.010	Ganancia (pérdida) por baja en cuentas de propiedades, planta y equipo	**0**	**0**	**0**	**0**
31.11.120.020	Ganancia (pérdida) por baja en cuentas de propiedad de inversión	**0**	**0**	**0**	**0**
31.11.120.030	Ganancia (pérdida) por baja en cuentas de activos intangibles identificables	**0**	**0**	**0**	**0**
31.11.120.040	Ganancia (pérdida) por baja en cuentas de inversiones en filiales, coligadas y negocios conjuntos	**0**	**0**	**0**	**0**
31.11.120.050	Ganancia (pérdida) por baja en cuentas de otros activos no corrientes	**0**	**0**	**0**	**0**
	Clases de depreciación y amortización				
31.11.050	Depreciación y amortización	**0**	**0**	**0**	**0**
31.11.050.010	Depreciación	0	0	0	0
31.11.050.020	Amortización	0	0	0	0
	Clases de pérdidas por deterioro (reversiones), neto				
31.11.060	Pérdidas por deterioro (reversiones) neto	**0**	**0**	**0**	**0**
31.11.060.010	Pérdidas por deterioro (reversiones), instrumentos financieros, neto	**0**	**0**	**0**	**0**
31.11.060.010.010	Pérdidas por deterioro (reversiones), instrumentos financieros, inversiones mantenidas	**0**	**0**	**0**	**0**
31.11.060.010.011	Pérdidas por deterioro, instrumentos financieros, inversiones mantenidas hasta el vencimiento	**0**	**0**	**0**	**0**
31.11.060.010.012	Reversiones de deterioro de valor, instrumentos financieros, inversiones mantenidas	**0**	**0**	**0**	**0**
31.11.060.010.020	Pérdidas por deterioro (reversiones), instrumentos financieros, préstamos y cuentas po	**0**	**0**	**0**	**0**
31.11.060.010.021	Pérdidas por deterioro, instrumentos financieros, préstamos y cuentas por cobrar	**0**	**0**	**0**	**0**
31.11.060.010.022	Reversiones de deterioro de valor, instrumentos financieros, préstamos y cuentas por	**0**	**0**	**0**	**0**
31.11.060.010.030	Pérdidas por deterioro (reversiones), instrumentos financieros, activos financieros dispo	**0**	**0**	**0**	**0**
31.11.060.010.031	Pérdidas por deterioro, instrumentos financieros, Aativos financieros disponibles para	**0**	**0**	**0**	**0**
31.11.060.010.032	Reversiones de deterioro de valor, instrumentos financieros, activos financieros dispo	**0**	**0**	**0**	**0**
31.11.060.010.040	Pérdidas por deterioro (reversiones), instrumentos financieros, otros, neto	**0**	**0**	**0**	**0**
31.11.060.010.041	Pérdidas por deterioro, instrumentos financieros, otros	**0**	**0**	**0**	**0**
31.11.060.010.042	Reversiones de deterioro de valor, instrumentos financieros, otros	**0**	**0**	**0**	**0**
31.11.060.020	Pérdidas por deterioro (reversiones), activos tangibles e intangibles, neto	**0**	**0**	**0**	**0**
31.11.060.020.010	Pérdidas por deterioro (reversiones), propiedades, planta y equipo, neto	**0**	**0**	**0**	**0**
31.11.060.020.011	Pérdidas por deterioro, propiedades, planta y equipo	**0**	**0**	**0**	**0**
31.11.060.020.012	Reversiones de deterioro de valor, propiedades, planta y equipo	**0**	**0**	**0**	**0**
31.11.060.020.020	Pérdidas por deterioro (reversiones), propiedades de inversión, neto	**0**	**0**	**0**	**0**
31.11.060.020.021	Pérdidas por deterioro, propiedades de inversión	**0**	**0**	**0**	**0**
31.11.060.020.022	Reversiones de deterioro de valor, propiedades de inversión	**0**	**0**	**0**	**0**
31.11.060.020.030	Pérdidas por deterioro, plusvalía comprada	**0**	**0**	**0**	**0**
31.11.060.020.040	Pérdidas por deterioro (reversiones), activos intangibles identificables, neto	**0**	**0**	**0**	**0**
31.11.060.020.041	Pérdidas por deterioro, activos intangibles identificables	**0**	**0**	**0**	**0**
31.11.060.020.042	Reversiones de deterioro de valor, activos intangibles identificables	**0**	**0**	**0**	**0**
31.11.060.020.050	Pérdidas por deterioro, activos no corrientes y grupos en desapropiación mantenidos p	**0**	**0**	**0**	**0**
31.11.060.020.060	Pérdidas por deterioro (reversiones), otros, neto	**0**	**0**	**0**	**0**
31.11.060.020.061	Pérdidas por deterioro, otros	**0**	**0**	**0**	**0**
31.11.060.020.062	Reversiones de deterioro de valor, otros	**0**	**0**	**0**	**0**
	Clases de participación en ganancia (pérdida) de inversiones contabilizadas por el método de la participación				
31.12.010	Participación en ganancia (pérdida) de inversiones contabilizadas por el método de la participacion	**0**	**0**	**0**	**0**
31.11.160	Participación en ganancia (pérdida) de coligadas contabilizadas por el método de la participacion	**0**	**0**	**0**	**0**
31.11.170	Participación en ganancia (pérdida) de negocios conjuntos contabilizadas por el método de la participacion	**0**	**0**	**0**	**0**
	Clase de otros gastos varios de operación				
31.11.090	Otros gastos varios de operación	**0**	**0**	**0**	**0**
31.11.090.010	Gastos de comercialización	0	0	0	0
31.11.090.020	Gastos de computación	0	0	0	0
31.11.090.030	Gastos de administración	0	0	0	0
31.11.090.040	Otros gastos operacionales	0	0	0	0
	Clases de ganancias (pérdidas) comunes por acción				
31.50.000	Ganancias (pérdidas) comunes por acción	**0**	**0**	**0**	**0**
31.50.010	Ganancias (pérdidas) comunes por acción de operaciones discontinuadas	**0**	**0**	**0**	**0**
31.50.020	Ganancias (pérdidas) comunes por acción de operaciones continuadas	**0**	**0**	**0**	**0**

(1) Saldo de inicio del período anterior cuando presente comparativo en el caso de primera adopción o cambios contables retrospectivos.
(2) Saldo de inicio del ejercicio 2009 de las Administradoras de Fondos de Pensiones bajo normas IFRS

INDICE

NOTA 1. ASPECTOS LEGALES DE LA ADMINISTRADORA 260

NOTA 2. BASES DE PREPARACIÓN 260

NOTA 3. POLÍTICAS CONTABLES SIGNIFICATIVAS. 262

NOTA 4. CLASES DE EFECTIVO Y EQUIVALENTES AL EFECTIVO (CÓDIGO 11.11.010) (IAS 7). 263

NOTA 5. SALDOS Y TRANSACCIONES CON ENTIDADES RELACIONADAS 263

NOTA 6. IMPUESTOS 264

NOTA 7. INSTRUMENTOS FINANCIEROS 264

NOTA 8. CUENTAS POR COBRAR POR IMPUESTOS CORRIENTES (CLASE CÓDIGO 11.11.110) 264

NOTA 9. OTROS ACTIVOS NO CORRIENTES (CLASE CÓDIGO 12.11.160) 264

NOTA 10. PROVISIONES (CLASE CÓDIGO 21.11.060) 264

NOTA 11. PROPIEDAD Y CAPITAL DE LA ADMINISTRADORA 264

NOTA 12. EFECTO DE LAS VARIACIONES EN TIPOS DE CAMBIO DE LA MONEDA EXTRANJERA (CÓDIGO 31.11.180) *(IAS 21).* 265

NOTA 13. CONTINGENCIAS Y RESTRICCIONES (IAS 37) 265

NOTA 14. SANCIONES 265

NOTA 15. HECHOS POSTERIORES 266

MAGISTER INTERNACIONAL S.A.
NOTAS EXPLICATIVAS A LOS ESTADOS FINANCIEROS
INDIVIDUAL

NOTA 1. ASPECTOS LEGALES DE LA ADMINISTRADORA

a) Razón Social de la Administradora.

Magíster Internacional S.A..

b) Domicilio legal de la Administradora

Tenderini Nº 127 Piso Nº 4 Comuna de Santiago, Chile.

c) Singularización de la escritura pública de constitución de la Sociedad.

Magíster Internacional S.A. fue constituida como una Sociedad Anónima Cerrada por escritura pública, otorgada ante el Notario de Santiago señor Juan R. San Martín U., con fecha 27 de octubre de 1994.

d) Resolución de la Superintendencia y la fecha de publicación e inscripción del certificado otorgado por la Superintendencia que autorizó el inicio de actividades de la Administradora.

Se autorizo su existencia y sus estatutos fueron aprobados por la Resolución de la Superintendencia de Administradora de Fondos de Pensiones, hoy Superintendecia de Pensiones Nº E-102-94 de fecha 16 de Diciembre de 1994, Institución que fiscaliza las actividades de la Sociedad.

Según resolución Nº E 203-2010, de fecha 10 de febrero de 2010, la Superintendencia de Pensiones aprobó la venta de 465.733 acciones de la sociedad filial Asesorías Previsionales Planvital S.A. de las cuales era titular, a la sociedad filial Magister Internacional S.A., produciéndose así, la fusión de ambas sociedades filiales por incorporación del activo y pasivo de la primera a la segunda que la absorbe y por haberse radicado en esta última, el 100% de las acciones de la primera.

e) Objetivo de la Administradora de Fondos de Pensiones en conformidad al D.L. N° 3.500.

El objetivo de la Sociedad, son todos aquellos que complementen el giro de la Matriz, que estén relacionadas directa o indirectamente, en el ámbito previsional, que se encuentran autorizadas por el Compendio de normas del sistema de pensiones (Libro IV, Titulo VII Letra D).

f) Nombre de la institución que tiene bajo su responsabilidad la fiscalización de sus actividades.

La institución que tiene por responsabilidad la fiscalización de las actividades de la Sociedad Administradora es la Superintendencia de Pensiones.

NOTA 2. BASES DE PREPARACIÓN

a) Declaración de cumplimiento con normas NIIF

Los presentes estados financieros individuales han sido preparados de acuerdo a lo dispuesto en el Compendio de normas del sistema de pensiones (Titulo VII, Libro IV, Capitulo IV).

b) Responsabilidad de la información y estimaciones realizadas

La información contenida en estos Estados Financieros es responsabilidad del Directorio de la Sociedad, que manifiesta expresamente que se han aplicado en su totalidad los principios y criterios incluidos en las NIIF.

En la preparación de los Estados Financieros se han utilizado determinadas estimaciones realizadas por la Administración de la Compañía, para cuantificar algunos de los activos, pasivos, ingresos, gastos y compromisos que figuran registrados en ellos. Estas estimaciones se refieren básicamente a:

i. Deterioro de activos: La compañía revisa el valor libro de sus activos tangibles e intangibles para determinar si hay cualquier indicio que el valor libro no puede ser recuperable. Si existe dicho indicio, el valor recuperable del activo se estima para determinar el alcance del deterioro. En la evaluación de deterioro, los activos que no generan flujo de efectivo independiente, son agrupados en una Unidad Generadora de Efectivo ("UGE") a la cual pertenece el activo. El monto recuperable de estos activos o UGE, es medido como el mayor valor entre su valor justo y su valor libro.

La administración necesariamente aplica su juicio en la agrupación de los activos que no generan flujos de efectivo independientes y también en la estimación, la periodicidad y los valores del flujo de efectivo subyacente en los valores del cálculo. Cambios posteriores en la agrupación de la UGE o la periodicidad de los flujos de efectivo podría impactar los valores libros de los respectivos activos.

En el caso de los activos financieros que tienen origen comercial, la Compañía tiene definida una política para el registro de provisiones por deterioro en función de la incobrabilidad del saldo vencido, la cual es determinada en base a un análisis de la antigüedad, recaudación histórica y el estado de la recaudación de las cuentas por cobrar.

ii. La probabilidad de ocurrencia y el monto de los pasivos de monto incierto o contingente. Las estimaciones se han realizado considerando la información disponible a la fecha de emisión de los presentes estados financieros, sin embargo, los acontecimientos futuros podrían obligar a modificarlas en los próximos ejercicios (de forma prospectiva como un cambio de estimación).

c) Bases de medición

Los estados financieros han sido preparados en base al costo histórico, excepto por los valores incluidos en el efectivo y efectivo equivalente.

d) Moneda funcional y de presentación.

La moneda funcional para la preparación y presentación de los estados financieros de Magíster Internacional S.A. esta determinada como la moneda del entorno económico principal en que opera (según lo establecido en NIC N° 21). Todas aquellas transacciones que efectúe en otra moneda, serán convertidas a tasa de cambio vigente a la fecha de la transacción. La moneda funcional y de presentación de los estados financieros será el peso chileno.

e) Fecha del estado de situación financiera

La situación financiera señalada en los presentes estados financieros al 31 de diciembre de 2015 y 2014.

f) Período cubierto por los estados financieros

Los estados financieros individual (en adelante, "estados financieros") cubren los periodos terminados al 31 de diciembre de 2015 y 2014.

g) Bases de conversión

Los tipos de cambios utilizados, son los que a continuación se señalan:

Moneda	Tipo de Cambio 31.12.2015 $	Tipo de Cambio 31.12.2014 $
Unidad de Fomento	25.629,09	24.627,10
(*)Dólar Observado	710,16	606,75

(*) El dólar informado es el que publica el Banco Central de Chile, el primer día hábil del mes de enero de 2016 y de 2015, respectivamente.

h) Nivel de redondeo utilizado al presentar los montos en los estados financieros

Los estados financieros son presentados en pesos chilenos y todos los valores redondeados a mil de $ más cercano, excepto donde se indique lo contrario.

i) Información a revelar sobre el capital

La gestión de capital se refiere a la administración del patrimonio de la Compañía. Los objetivos de Magíster Internacional S.A. en relación con la gestión del capital son el salvaguardar la capacidad del mismo para continuar como empresa en funcionamiento, además de procurar un buen rendimiento para los accionistas. Magíster Internacional S.A. maneja su estructura de capital de tal forma que su endeudamiento no ponga en riesgo su capacidad de pagar sus obligaciones u obtener un rendimiento adecuado para sus inversionistas.

En consideración a las pérdidas acumuladas generadas por la Sociedad, la política de dividendo será concretada una vez que genere los resultados positivos necesarios que permitan reversar estas pérdidas.

j) Reclasificación de partidas en los estados financieros

Los estados financieros al 31 de diciembre de 2015 y 2014 han sido preparados de acuerdo a lo dispuesto en el Compendio de normas del sistema de pensiones (Titulo VII, Libro IV).

NOTA 3. POLÍTICAS CONTABLES SIGNIFICATIVAS.

a) Transacciones en moneda extranjera

Los Estados Financieros se presentan en la moneda del ambiente económico primario en el cual operan las sociedades (su moneda funcional).

En la preparación de los Estados Financieros, las transacciones en monedas distintas a la moneda funcional de la sociedad (monedas extranjeras) se convierten a la tasa de cambio vigente a la fecha de la transacción. En la fecha de cada Estado de Situación Financiera, los activos y pasivos monetarios expresados en monedas extranjeras son convertidos a las tasas de cambio de cierre del estado de situación.

b) Inversiones financieras

Efectivo equivalente:

Bajo este rubro se registra el efectivo en caja y bancos, depósitos a plazo, cuotas de fondos mutuos y otras inversiones a corto plazo de alta liquidez que son rápidamente realizables en caja y que tienen un bajo riesgo de cambios en su valor.

Valores negociables:

Las inversiones en cuotas de fondos mutuos han sido valorizados de acuerdo a las normas establecidas por la Superintendencia de Pensiones, según el compendio de normas, la cual no difiere de su valor razonable.

c) Estimaciones de incobrables

Al 31 de diciembre de 2015 y 2014, el saldo registrado por este concepto, corresponde a una provisión realizada a deudas pertenecientes a Inverlink Consultores y deudores por contrato de asesorías.

d) Ingresos y gastos financieros

Los ingresos y gastos financieros originados por activos y pasivos financieros, son registrados sobre base devengada en el estado de resultados.

e) Operaciones descontinuadas

Al 31 de diciembre de 2015 y 2014, la Sociedad no presenta operaciones descontinuadas que revelar.

f) Ganancia por acción

Los beneficios netos por acción se calculan dividiendo la utilidad neta atribuible a los accionistas por el promedio ponderado del número de acciones ordinarias en circulación durante el periodo.

g) Impuesto a la renta e impuestos diferidos

La Sociedad contabiliza el Impuesto a la Renta sobre la base de la renta líquida imponible determinada según las normas establecidas en la Ley de Impuesto a la Renta.

Los impuestos diferidos originados por diferencias temporarias y otros eventos que crean diferencias entre la base contable y tributaria de activos y pasivos, se registran de acuerdo con las normas establecidas en NIC 12 "Impuesto a la renta".

h) Las siguientes nuevas Normas e Interpretaciones han sido emitidas pero su fecha de aplicación aún no están vigentes:

Nuevas NIIF	Nuevas Normas	Fecha de aplicación
IFRS 9	Instrumentos financieros	01 de enero de 2018
NIIF 15	Ingresos procedentes de Contratos con Clientes	01 de enero de 2018
IFRS 16	Arrendamientos	01 de enero de 2019

Nuevas NIIF	Mejoras y Modificaciones	Fecha de aplicación
IAS 19	Beneficios a los Emplados	01 de enero de 2016
IAS 16	Propiedades, Planta y Equipo	01 de enero de 2016
IAS 38	Activos Intangibles	01 de enero de 2016
IAS 28	Inversiones en Asociadas y Negocios Conjuntos	01 de enero de 2016
IFRS 10	Estados Financieros Consolidados	01 de enero de 2016
IFRS 7	Instrumentos Financieros: Información a Revelar	01 de enero de 2016
IFRS 12	Informacion a Revelar sobre Participaciones en Otras Entidades	01 de enero de 2016
IAS 1	Presentacion de Estados Financieros	01 de enero de 2016

La Administración de la Sociedad, estima que la adopción de las normas, enmiendas e interpretaciones, antes descritas, no tendrá un impacto significativo en los Estados Financieros de Magíster Internacional S.A. en el período de su aplicación inicial.

NOTA 4. CLASES DE EFECTIVO Y EQUIVALENTES AL EFECTIVO (CÓDIGO 11.11.010) (IAS 7).

a. Clases de efectivo y equivalentes al efectivo (Códigos: 11.11.010.021 y 11.11.010.030)

Efectivo y equivalentes al efectivo	31.12.2015 M$	31.12.2014 M$
Efectivo en caja	0	0
Saldos en bancos	6.126	4.344
Depósitos	0	0
Otro efectivo y equivalentes al efectivo (1)	145.084	141.499
Total efectivo y equivalentes al efectivo	**151.210**	**145.843**

(1) Otro efectivo y equivalente al efectivo

TIPO DE INSTRUMENTO	NOMBRE EMISOR	UNIDADES	VALOR UNITARIO $	Tasa Interes %	31.12.2015 M$	31.12.2014 M$
C.F.M.D	BCI Asset Management	236,1942	614.260,5245	0	145.084	0
C.F.M.D	BCI Asset Management	236,1942	599.079,5407	0	0	141.499
Total					**145.084**	**141.499**

Conciliación de efectivo y equivalentes al efectivo presentados en el estado de situación financiera con el efectivo y equivalentes al efectivo en el estado de flujo de efectivo.

	31.12.2015 M$	31.12.2014 M$
Descubierto (o sobregiro) bancario utilizado para la gestión del efectivo	0	0
Otras partidas de conciliación, efectivo y equivalentes al efectivo	0	0
Total partidas de conciliación del efectivo y equivalentes al efectivo.	0	0
Efectivo y equivalentes al efectivo	151.210	145.843
Efectivo y equivalentes al efectivo, estado de flujo de efectivo	151.210	145.843

NOTA 5. SALDOS Y TRANSACCIONES CON ENTIDADES RELACIONADAS

Relaciones entre controladoras de Magíster Internacional S.A.

AFP Planvital S.A. es la controladora de Magíster Internacional S.A. con un 99,98% de participación. Al 31 de diciembre de 2015 y 2014.

a) Cuentas por cobrar a entidades relacionadas (Códigos 11.11.060 y 12.11.050)

Al 31 de diciembre de 2015 y 2014, la Sociedad no presenta saldos por este concepto.

b) Detalle de partes relacionadas y transacciones con partes relacionadas.

Las transacciones significativas con entidades y con personas naturales relacionadas, de acuerdo con lo dispuesto en el título XV de la ley Nº 18.045 Son las siguientes:

Sociedad	RUT	Naturaleza de la relación	Descripción de la transacción	Ejercicio Actual		Ejercicio Anterior		Trimestre	Trimestre
				Monto M$	Efecto en resultados (cargos) /abono M$	Monto M$	Efecto en resultados (cargos) / abono M$	Actual M$	Anterior M$
AFP Planvital S.A. *	98.001.200-K	Matriz	Arriendo	1.020	(1.020)	1.020	(1.020)	(255)	(255)

* Corresponde a una Cuenta corriente mercantil de dinero, de manera que AFP Planvital S.A. envíe a Magíster Internacional S.A. y eventualmente viceversa, dinero sin aplicación a usos determinados. Ninguna de las partes, durante el desarrollo del contrato, será acreedor ni deudor de suma alguna. Los valores remesados de una parte a la otra, se expresarán en unidades de fomento, de acuerdo al valor que tenga dicha unidad el día de la remesa y devengarán a contar de la misma un interés de Tasa Bancaria (TAB) para 90 días, más un 1,5%. El plazo por el cual se pacta esta cuenta corriente mercantil y su administración es por un año contado desde esta fecha (29 de octubre de 2001), prorrogable por iguales períodos si ninguna de las partes notifica a la otra con una anticipación de 30 días su intención de no perseverar en su continuación.

c) Remuneraciones recibidas por el personal clave de la gerencia por categoría.

Al 31 de diciembre de 2015 y 2014, la Sociedad no mantiene saldos por este concepto.

NOTA 6. IMPUESTOS

Provisión impuesto a la renta

Al 31 de diciembre de 2015 y 2014, la Sociedad no ha efectuado provisión por Impuesto a la Renta de primera categoría.

Impuestos Diferidos

Al 31 de diciembre de 2015 y 2014, la Sociedad no presenta saldos por este concepto.

NOTA 7. INSTRUMENTOS FINANCIEROS

Al 31 de diciembre de 2015 y 2014, la Sociedad no presenta saldos por este concepto.

NOTA 8. CUENTAS POR COBRAR POR IMPUESTOS CORRIENTES (Clase código 11.11.110)

Al 31 de diciembre de 2015 y 2014, la Sociedad presenta saldos por M$ 0 y M$ 3.370 respectivamente.

Concepto	31.12.2015 M$	31.12.2014 M$
(*)Impuesto por recuperar Tesoreria General de La Republica	0	3.326
Otros	0	44
Total Codigo 11.11.110	0	3.370

(*) Impuesto pagado dos veces, el cual se encuentra en trámite su devolución por la Tesorería General de La Republica.

NOTA 9. OTROS ACTIVOS NO CORRIENTES (Clase código 12.11.160)

Al 31 de diciembre de 2015 y 2014, la Sociedad no presenta saldos por este concepto.

NOTA 10. PROVISIONES (Clase código 21.11.060)

Al 31 de diciembre de 2015 y 2014, la Sociedad presenta saldos por este concepto de M$ 1.922 y M$ 1.922, respectivamente.

NOTA 11. PROPIEDAD Y CAPITAL DE LA ADMINISTRADORA

	Nombre de 12 Mayores Accionistas	Tipo de Persona	RUT	Participación de Propiedad	Numero de Acciones
1	A.F.P. Planvital S.A.	D	98.001.200-k	99,98%	52.734
2	Asesorías e Inversiones Los Olmos S.A.	D	96.955.270-1	0,02%	10
TOTAL				100%	52.744

11.1 Propiedad

Entidad controladora: AFP Planvital S.A.
Porcentaje de la propiedad de la entidad controladora: 99,98%

11.2 Capital Pagado

Numero de acciones:

Serie	N° de acciones suscritas	N° de acciones pagadas	N° de acciones con derecho a voto
Sin serie	52.744	52.744	52.744

Capital (Código 23.11.010)

Serie	Capital suscrito M$	Capital pagado M$
Sin serie	138.980	138.980

Durante el período la Sociedad no ha emitido nuevas acciones.
Durante el período 2015 y 2014 no se registran traspasos de acciones.

11.3 Reserva

Bajo este rubro la Sociedad presenta lo siguiente:

	31.12.2015 M$	31.12.2014 M$
(*)Otras reservas	3.272	3.272
Total (Codigo 23.11.030)	3.272	3.272
Reserva futuros dividendos	112.725	112.725
Resultados acumulados (apertura)	(107.489)	(109.989)
Dividendos Provisorios	(750)	(750)
Resultados período	1.997	2.500
Total (Codigo 23.11.040)	**6.483**	**4.486**

(*)Se origina por la eliminación de la corrección monetaria del capital pagado, por la aplicación de la norma NIIF, de acuerdo a lo indicado en Oficio Ordinario N° 19.442 de fecha 10 de agosto de 2009, emitido por la Superintendencia de Pensiones.

NOTA 12. EFECTO DE LAS VARIACIONES EN TIPOS DE CAMBIO DE LA MONEDA EXTRANJERA (Código 31.11.180) *(IAS 21).*

Al 31 de diciembre de 2015 y 2014, la Sociedad no registra saldo por este concepto.

NOTA 13. CONTINGENCIAS Y RESTRICCIONES (IAS 37)

Al 31 de diciembre de 2015 y 2014, la Sociedad no registra saldo por este concepto.

NOTA 14. SANCIONES

Durante el presente período la Sociedad, sus Directores y/o Gerentes no han tenido sanciones o multas por parte de la Superintendencia de Pensiones.

NOTA 15. HECHOS POSTERIORES

Entre el 31 de diciembre de 2015 y 2014 y la fecha de emisión de los presentes Estados Financieros (25 de febrero de 2016), la Administración de la Sociedad no tiene conocimiento de hechos posteriores que pudieran afectar significativamente la presentación y/o interpretación de los mismos.

HECHOS RELEVANTES

Al 31 de diciembre de 2015, la Sociedad no registra hechos relevantes que informar.

DECLARACION DE RESPONSABILIDAD SOBRE LOS ESTADOS FINANCIEROS

FELIX JARA CADOT MUC NOTARIO PUBLICO SANTIAGO 41ª NOTARIA

R.U.T. : 96.722.140-6
RAZON SOCIAL : Magíster Internacional S.A.

Los abajo firmante se declaran responsables respecto de la veracidad de la información incorporada en el presente informe financiero anual, referido al 31 de diciembre de 2015, de acuerdo al siguiente detalle:

- Ficha Estadística Codificada Uniforme (FECU)
- Notas Explicativas a los Estados Financieros
- Resumen de Hechos Relevantes del Periodo

NOMBRE	CARGO	RUT	FIRMA
1.- Alex Poblete Corthorn	Presidente	7.191.776-2	
2.- José M. Hurtado Zañartu	Director	7.282.232-3	
3.- Yoana Villalobos Yáñez	Director	10.194.651-7	
4.- Marcela Espinosa Gonzalez	Gerente General	8.394.703-9	
5.- José Acevedo Jiménez	Contador General	8.115.499-6	

SANTIAGO, febrero 25 de 2016.

Autorizo las firmas del anverso de don ALEX POBLETE CORTHORN, C.I.Nº7.191.776-2; de don JOSE M. HURTADO ZAÑARTU, C.I.Nº7.282.232-3; de doña YOANA VILLALOBOS YAÑEZ, C.I.Nº10.194.651-7; de doña MARCELA ESPINOSA GONZALEZ, C.I.Nº8.394.703-9; y de don JOSE ACEVEDO JIMENEZ, C.I.Nº8.115.499-6; todos en representación de **ADMINISTRADORA DE FONDOS DE PENSIONES PLANVITAL S.A.** R.u.t.Nº98.001.200-K.- Santiago, 25 de Febrero de 2016.-

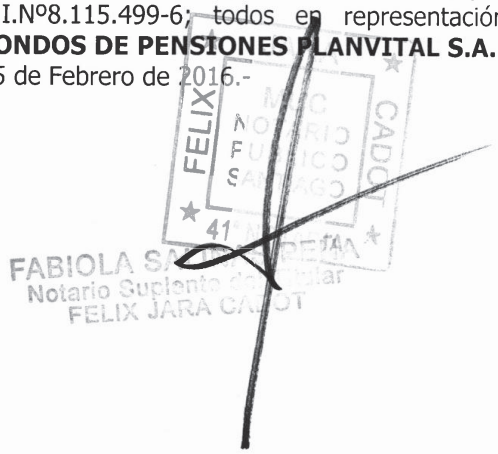

APROBACIÓN DE LA PRESENTE MEMORIA

La presente Memoria correspondiente al Ejercicio Anual 2015, fue aprobada en Sesión de Directorio de AFP Planvital S.A., por la unanimidad de los Directores asistentes, quienes declararon bajo juramento que la información que en ella se contiene se ajusta a la verdad y firman a continuación.

NOMBRE	CARGO	RUT	FIRMA
Alfredo Orelli	Presidente	X4007282	
Oscar Spoerer Varela	Director	7.267.801-K	
Cristian Pizarro Goicochea	Director	6.750.984-6	
Patricia Espíritu Santo	Director	N435339	
Andrea Battini	Director	YA7335321	
Alex Poblete Corthorn	Gerente General	7.191.776-2	

AFP PlanVital

Memoria Anual y Balance General al 31 de Diciembre de 2015