

AFP
PlanVital
TE CONVIENE +

Memoria Anual y Balance General al 31 de Diciembre de 2017

INDICE

CARTA DEL PRESIDENTE 5

1. IDENTIFICACIÓN DEL EJERCICIO 6
2. IDENTIFICACIÓN DE LA SOCIEDAD 7
3. CAPITAL SOCIAL Y LA PROPIEDAD DE LA ADMINISTRADORA 9
4. ADMINISTRACIÓN Y PERSONAL 9
5. INFORME DE GESTIÓN 13
6. RESPONSABILIDAD SOCIAL Y DESARROLLO SOSTENIBLE 15
7. REMUNERACIONES DEL DIRECTORIO 16
8. ACTIVIDADES Y NEGOCIOS DE LA ADMINISTRADORA 17
9. FACTORES DE RIESGO 22
10. POLÍTICAS DE INVERSIÓN Y FINANCIAMIENTO 23
11. INFORMACIÓN SOBRE SOCIEDADES RELACIONADAS E INVERSIONES EN OTRAS SOCIEDADES 24
12. UTILIDAD DISTRIBUIBLE 25
13. POLÍTICA DE DIVIDENDOS 25
14. TRANSACCIONES DE ACCIONES 26
15. HECHOS ESENCIALES 26
16. SITUACIÓN DE LOS FONDOS DE PENSIONES 29
17. ESTADOS FINANCIEROS ADMINISTRADORA DE FONDOS DE PENSIONES PLANVITAL S.A. 31
18. ESTADOS FINANCIEROS FONDOS DE PENSIONES PLANVITAL TIPO A, B, C, D Y E 151

CARTA DEL PRESIDENTE

Señores Accionistas:

Tengo el agrado de presentar a su consideración, la Memoria Anual y los Estados Financieros del año 2017, de AFP Planvital S.A.

Quiero destacar el importante crecimiento que ha tenido la administradora en el último año, en que nuevamente lideró el crecimiento entre las AFP, sumando más de 370.000 nuevos afiliados en el período.

En línea con el plan estratégico de la Compañía y respondiendo a las demandas de nuestros clientes, se ha continuado con el proceso de modernización de nuestros distintos canales de atención, con foco en los medios remotos, principalmente en el sitio Web y call center. Cabe recordar que nuestros afiliados son mayoritariamente jóvenes menores de 35 años de edad, con expectativas, hábitos y exigencias radicalmente distintos a los de las generaciones mayores, situación que nos ha obligado a reformular la forma en que prestamos nuestros servicios.

Queremos ser líderes entre las AFP, ofreciendo una propuesta de servicio que conquiste a los afiliados jóvenes y nos permita construir con ellos buenas pensiones, desarrollando desde temprano el ahorro voluntario y generando conciencia de la importancia de la regularidad y constancia en el ahorro.

Nuestro proyecto de liderazgo es consecuente con la vocación de nuestro controlador, el Grupo Generali, quien nos está apoyando en esta senda de crecimiento y excelencia que hemos emprendido, lo que nos permite proyectarnos con tranquilidad y confianza ante los desafíos que el futuro nos depara.

Todos quienes participamos en el mundo de la seguridad social en Chile, tenemos la responsabilidad de contribuir para mejorar las pensiones actuales y futuras de los chilenos. Como administradores de fondos de pensiones, debemos poner el foco no sólo en la gestión de las inversiones, sino también en los otros factores que inciden en el monto de las pensiones, tales como el monto y cantidad de cotizaciones, el ahorro voluntario y la información previsional.

Si bien la evidencia internacional y las proyecciones demográficas en Chile indican claramente que hay una imperiosa necesidad de aumentar las cotizaciones, extender la edad de trabajo activo, y propender a un mayor ahorro de las personas, el debate público no siempre recoge todas las medidas que técnicamente son necesarias para alcanzar aquellas mejores pensiones. Esperamos que el debate y las propuestas de reforma al sistema de pensiones que se discutirán en 2018, recojan todas y cada una de las medidas necesarias para robustecer el sistema, actualizar sus parámetros a la realidad actual y entregar mejores pensiones, acordes a las necesidades del Chile de hoy.

Sin duda que el permanente trabajo en equipo entre el directorio, la gerencia y todos quienes se desempeñan en Planvital es una de las principales razones que explican los logros obtenidos, y estoy seguro que será esa la clave para el éxito de nuestro proyecto.

Finalmente, quiero destacar y agradecer el alto grado de compromiso y dedicación ofrecida por todos quienes trabajan en Planvital, ya que sin ellos no hubiéramos podido conseguir los importantes resultados obtenidos.

Muchas gracias.



Alfredo Orelli
Presidente

Santiago, abril de 2018.

1. IDENTIFICACIÓN DEL EJERCICIO

El texto de la presente Memoria Anual correspondiente al ejercicio 2017, fue aprobado en sesión extraordinaria de Directorio, celebrada el 12 de Abril de 2018, por el Presidente de la Sociedad, señor Alfredo Orelli, y por los directores titulares señores Oscar Spoerer, Andrea Battini, Sara Bendel, Cristián Pizarro, Andrea Rabusin y Werner Stettler.

La presente Memoria fue confeccionada de acuerdo al Compendio de Normas de la Superintendencia de Pensiones.

DIRECTORES



PRESIDENTE ALFREDO ORELLI
Licenciè en Droit Université de Fribourg, Suiza
Advance Management Program,
Universidad INSEAD Fontainbleaux, Francia

Senior Advisor for Latin America
BSI SA – Lugano Suiza



VICEPRESIDENTE OSCAR SPOERER
Abogado
Universidad Católica de Chile

Socio Estudio Jurídico Spoerer&Valdés
Director de diversas empresas



ANDREA BATTINI
Doctor en Ciencias Estadísticas y Actuarias
Universita Degli Studi de Triestre, Italia

Gerente General Generali Ecuador
Generali



SARA BENDEL
Ingeniero Comercial, Universidad Adolfo Ibañez, Chile
Master en Finanzas, Universidad de St. Gallen, Suiza

Chief Financial Officer, Generali Brasil
Generali



CRISTIÁN PIZARRO
Agente de Aduanas
Ministerio de Hacienda, D.N.A. Res.N° 780/90, Chile

Agente de Aduanas Hernán Pizarro Ltda. Director de diversas empresas



ANDREA RABUSIN
Licenciatura en Economía, Università degli Studi di Trieste; Italia
Master in Business Administration, Stern School of Business

Chief Investment Officer Americas
Generali Investments Europe



WERNER STETTLER
Insurance graduate
Professional School of Commerce Langenthal, Switzerland

Head of Global Corporate & Commercial Brazil
Generali

2. IDENTIFICACIÓN DE LA SOCIEDAD

Razón Social	:	Administradora de Fondos de Pensiones Planvital S.A.
Rut	:	98.001.200-K
Giro	:	Administradora de Fondos de Pensiones
Tipo de Sociedad	:	Anónima Abierta
Inscripción Registro de Valores	:	N° 661
Domicilio	:	Tenderini 127, Santiago
Auditores Externos	:	EY Ltda.

Constitución de la Sociedad

Los Estatutos Sociales constan en escritura pública de fecha 17 de agosto de 1981, otorgada en la Notaría de Santiago de don Miguel Garay Figueroa. La autorización de existencia y aprobación a que se refiere el artículo 131 de la Ley Nº 18.046, fueron otorgadas por Resolución Nº E-015-81 de la ex Superintendencia de Administradoras de Fondos de Pensiones, hoy Superintendencia de Pensiones, de fecha 25 de agosto de 1981, cuyo certificado fue inscrito a fojas 15.859, Nº 8.770 del Registro de Comercio de Santiago de 1981, y se publicó en el Diario Oficial de fecha 27 de agosto de ese mismo año.

Red Comercial

A.F.P. Planvital S.A. cuenta con una amplia red de centros de negocios y servicios de post-venta a lo largo del país, que le permite ofrecer atención a nivel nacional para sus afiliados y público en general.



CASA MATRIZ	DIRECCIÓN	FONO
SANTIAGO	Tenderini 127 E-mail: infovital@planvital.cl Página web: www.planvital.cl Fono Vital: 600 5000 800	2 2577 7700

CENTROS DE NEGOCIOS EN R.M.	DIRECCIÓN	FONO
TENDERINI A.E.	Tenderini 137	2 2577 7778
MAIPÚ	Monumento 2078	2 2531 9501
PROVIDENCIA	Padre Mariano N°41	2 2577 7800
TEATINOS A.E	Teatinos 490	2 2577 7980

*A.E. Agencia Especializada

CENTROS DE NEGOCIOS REGIONES	DIRECCIÓN	FONO
ARICA	Prat 320	58 225 1348
IQUIQUE	Thompson 587	57 241 3812
CALAMA	Vargas 2054 Of. A	55 231 2862
ANTOFAGASTA	Teniente Orella 731	55 222 8172
COPIAPÓ	Valentín Letelier 714	52 221 7008
LA SERENA	Prat 480	51 222 5687
ILLAPEL	Constitución 677	53 252 2061
OVALLE	Coquimbo 437 L.1	53 262 1421
LOS ANDES	O´higgins 630	34 242 5037
SAN FELIPE	Prat 740 L. 8	34 251 2682
VALPARAÍSO	Prat 719	32 221 3101
VIÑA DEL MAR	Libertad 1002	32 269 2185
SAN ANTONIO	Barros Luco N°1722	35 221 2302
RANCAGUA	Alcázar 266	72 223 7261
SAN VICENTE	Carlos Walker 274	72 257 1951
PICHILEMU	Daniel Ortúzar 444	72 284 1114
SAN FERNANDO	Cardenal Caro 510	72 271 2397
SANTA CRUZ	Nicolás Palacios 173	72 282 1466
CURICÓ	Carmen 774	75 231 8914
TALCA	2 Oriente 1069	71 222 6665
CONSTITUCIÓN	Freire 375	71 267 1964
LINARES	Max Jara 260	73 221 6283
CHILLÁN	Arauco 405 Local 2	42 222 5285
CONCEPCION	Chacabuco N°417	41 224 4560
LOS ANGELES	Av. Alemania Nº 55	43 231 1075
TEMUCO	Andrés Bello 934 L.11	45 221 2896
VALDIVIA	Vicente Perez Rosales 721	63 221 3881
OSORNO	M. A. Matta 688	64 223 4100
PUERTO MONTT	Illapel N°216 local 104	65 225 4464
COYHAIQUE	Condell N° 87	67 223 3335
CASTRO	Portales 476	65 263 5500
PUERTO NATALES	Tomás Rogers 159 L. 1	61 241 1960
PUNTA ARENAS	Mejicana 794-A	61 224 1486

CENTROS DE SERVICIOS	DIRECCIÓN	FONO
CAUQUENES	Catedral N° 319	73 251 1925
SAN CARLOS	Balmaceda N° 459	42 241 1379
CALBUCO	Antonio Varas N° 86	65 246 1570
ANCUD	Pedro Montt N° 590-B	65 262 0675

3. CAPITAL SOCIAL Y LA PROPIEDAD DE LA ADMINISTRADORA

Al 31 de diciembre de 2017, el capital suscrito y pagado de la sociedad asciende a la suma de $36.243.962.493, dividido en 2.036.690.512 acciones ordinarias, nominativas y sin valor nominal.

Accionistas	Nº de Acciones	Porcentaje de Participación
1.- Asesorías e Inversiones Los Olmos S.A.	1.753.887.469	86,11%
2.- Inversiones Las Gaviotas Ltda.	167.250.560	8,21%
3.- Inversiones Soria Ltda.	46.475.146	2,28%
4.- Depósito Central de Valores S.A.	23.031.523	1,13%
5.- Inversiones Hiru Ltda.	19.082.407	0,94%
6.- Hanegar Company S.A.	14.555.778	0,72%
7.-Sociedad de Inversiones y Rentas Inmobiliarias Pigoi Ltda.	11.659.039	0,57%
8.- Silva Garín Patricio	175.386	0,01%
9.- Soc. Inversiones Trabajadores Telefónicos	36.320	0,00%
10.- Mesanor A.G.	27.218	0,00%
Sub-Total 10 Mayores Accionistas	**2.036.180.846**	**99,97%**
11.- Otros Accionistas (4.017 en total)	509.666	0,03%
Total	**2.036.690.512**	**100,00%**

Entidad Controladora: Asesoría e Inversiones Los Olmos S.A.
Porcentaje de la propiedad de la entidad controladora: 86,11%

El controlador de AFP Planvital S.A. es Asesoría e Inversiones Los Olmos S.A., sociedad anónima chilena titular del 86,11% de la propiedad. Por su parte, el controlador de Asesoría e Inversiones Los Olmos S.A. es la sociedad de Islas Vírgenes Británicas Atacama Investments Ltd., la que directa e indirectamente tiene el 100% de la primera y es, a su vez, controlada por la sociedad Assicurrazioni Generali SpA, Trieste, a través de su participación directa e indirecta en Participatie Maatschappij Graasfschap Holland NV, Diemen. Finalmente, Assicurazioni Generali SpA es una sociedad italiana que mantiene una estructura de propiedad altamente atomizada, sin que existan participaciones individuales representativas de control.

4. ADMINISTRACIÓN Y PERSONAL

Directores			
Presidente	Sr. Alfredo Orelli	Economista	Pasaporte Nº X2202539
Directores Titulares	Sr. Oscar Spoerer	Abogado	RUT Nº 7.267.801-K
	Sr. Andrea Battini	Actuario	Pasaporte Nº YA7335321
	Sra. Sara Bendel	Ingeniero Comercial	RUT Nº 8.550.392-8
	Sr. Cristián Pizarro	Agente de Aduanas	RUT Nº 6.750.984-6
	Sr. Andrea Rabusin	Economista	Pasaporte N°AA0269256
	Sr. Werner Stettler	Insurance Graduate	Pasaporte N°X4509743
Directores Suplentes	Sr. Javier Gasman (sup. Sr. Spoerer)	Abogado	RUT Nº 8.538.588-7
	Sr. Cristián Zárate (sup. Sr. Pizarro)	Economista	RUT Nº 12.222.788-K

Organigrama

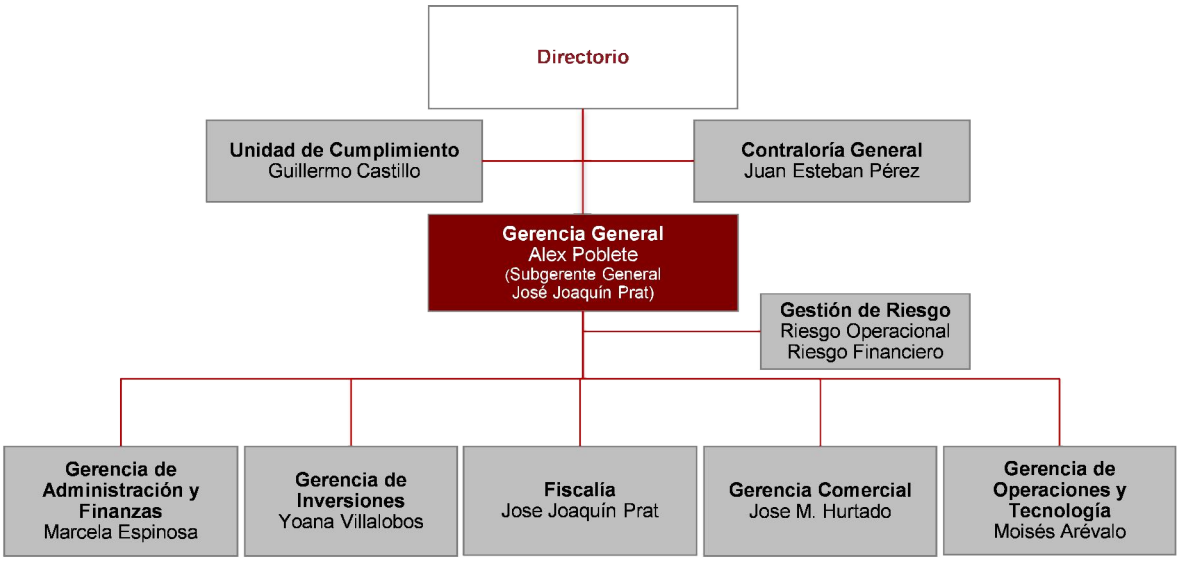

Administración: Principales Ejecutivos



De izquierda a derecha: Juan Esteban Pérez Díaz, Contralor General; Moisés Arévalo Mesías, Gerente de Operaciones y Tecnología; José Manuel Hurtado Zañartu, Gerente Comercial; Yoana Villalobos Yáñez, Gerente de Inversiones; Marcela Espinosa González, Gerente de Administración y Finanzas; Alex Poblete Corthorn, Gerente General; José Joaquín Prat Errázuriz, Fiscal y Subgerente General.

Administración			
Gerente General	Sr. Alex Poblete Corthorn	Ingeniero Comercial	RUT Nº 7.191.776-2
Subgerente General y Fiscal	Sr. José Joaquín Prat Errázuriz	Abogado	RUT N° 14.120.256-1
Gerente de Administración y Finanzas	Sra. Marcela Espinosa González	Ingeniero Civil Industrial	RUT Nº 8.394.703-9
Gerente Comercial	Sr. José Manuel Hurtado Zañartu	Administrador de Empresas	RUT Nº 7.282.232-3
Gerente de Inversiones	Sra. Yoana Villalobos Yánez	Contador	RUT Nº 10.194.651-7
Gerente de Operaciones y Tecnología	Sr. Moisés Arévalo Mesías	Ingeniero de ejecución en Informática	RUT Nº 9.220.822.2

La estructura de dependencia de los principales departamentos se detallan a continuación:

a) Directorio

Con reporte directo al Directorio, se encuentran las unidades de Contraloría General (del cual depende el departamento de Auditoría Interna) y la Unidad de Cumplimiento.

b) Gerencia General

De la Gerencia General dependen directamente la Subgerencia de Riesgo Operacional, Subgerencia de Riesgo Financiero y Contraloría de Registros Auxiliares.

c) Gerencia de Administración y Finanzas

Conformada por la Subgerencia de Finanzas y Operaciones Financieras (a cargo de las áreas de Contabilidad de los Fondos de Pensiones, Contabilidad de la Administradora, Tesorería Administradora, Tesorería Fondos de Pensiones, Control de Inversiones y Custodia-Middle Office); Subgerencia de Administración, Subgerencia de Recursos Humanos y el Área de Presupuesto y Control de Gestión.

d) Gerencia Comercial

Conformada por Subgerencia Comercial y las áreas de Ventas, Marketing y Canales de Atención. Bajo su dependencia se encuentran 37 Centros de Negocios y Post-Venta junto a 4 Centros de Servicios, distribuidos a lo largo de todo el país.

e) Gerencia de Inversiones

Conformada por Subgerencia de Inversión Extranjera, Subgerencia de Inversión Nacional y Subgerencia de Estudio.

f) Gerencia de Operaciones y Tecnología

Conformada por Subgerencia de Cuentas, Subgerencia Beneficios, Subgerencia de Tecnología e Informática y los Departamentos de Desarrollo y Control Operacional, Middle Office Operacional, Estadísticas y datos y Coordinación de Servicios Web.

Al cierre del ejercicio 2017, nuestros colaboradores eran 457 personas, las que se distribuyen en 8 Ejecutivos, Gerentes de reporte directo y Gerente General, 11 Subgerentes, 80 Profesionales; y 358 técnicos y trabajadores.

Distribución Total Colaboradores por Género

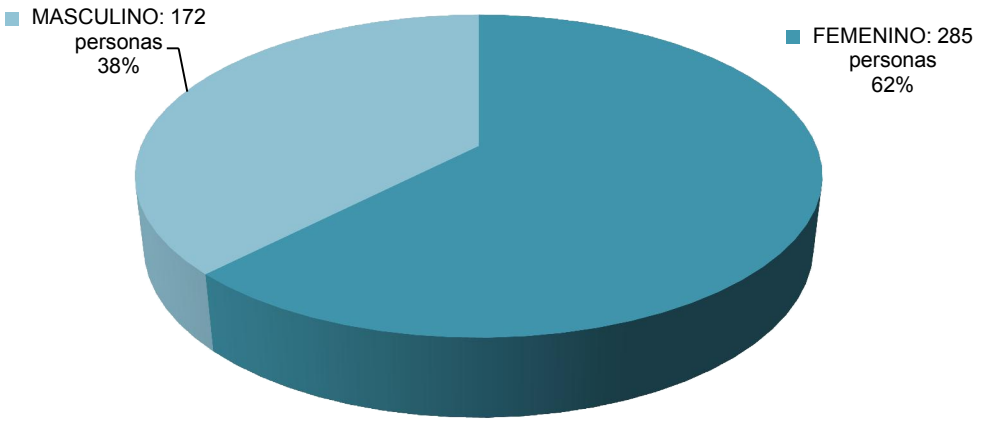

Distribución por Género según nivel de cargo

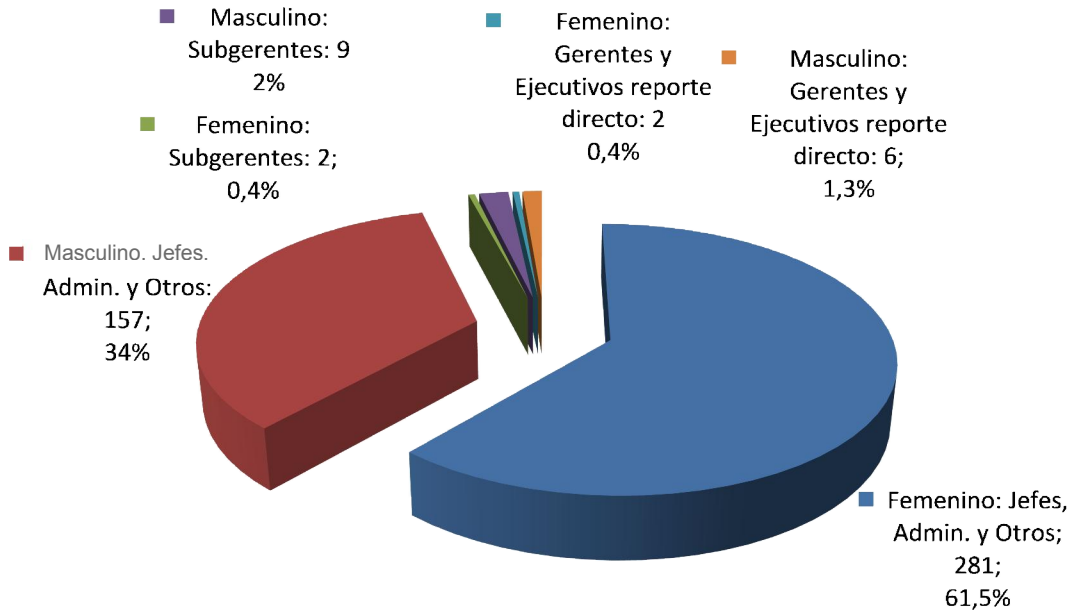

En nuestra empresa los colaboradores de género femenino son mayoría, representando un 62% del total de trabajadores de la empresa. Para el nivel de Gerentes el género femenino representa un 33%, y un 22% en nivel de Subgerentes.

5. INFORME DE GESTIÓN

El año 2017 corresponde a un año de gran crecimiento para Planvital, continuando con las incorporaciones de todos los afiliados que ingresan al sistema de pensiones, producto de la adjudicación de la licitación de nuevos afiliados por el período de agosto de 2016 a julio de 2018. Durante el año incrementamos nuestra cartera de afiliados en más 370.000 personas, pasando de 1.161.224 afiliados iniciales a un total de 1.531.780 al 31 de diciembre de 2017.

La gestión ordenada de los gastos de la empresa, los buenos resultados obtenidos en rentabilidad de los fondos de pensiones durante el año, así como los mayores ingresos por el aumento de la cartera de afiliados y cotizantes, nos permitió concluir el año con una rentabilidad positiva de más de $2.403 millones y un resultado operacional sin encaje también positivo.

En respuesta al importante crecimiento de nuestra cartera de afiliados, hemos incorporado nuevas tecnologías y dotado de mayores capacidades a los canales de atención, mediante la habilitación de un IVR (Interactive Voice Response) en nuestro call center, la implementación de un nuevo sitio web, y la disposición de módulos de autoservicio en nuestras principales oficinas, entre otras medidas. Lo anterior nos permitió enfrentar adecuadamente el fuerte incremento en la demanda de servicios, que en el año fue de un 52% en el call center, de un 61% en las transacciones del sitio web, la atención de más de 40.300 afiliados en módulos de autoatención en el mes de diciembre de 2017, y más 80.000 atenciones presenciales promedio mensual de afiliados que concurrieron a nuestras oficinas.

En cuanto a los resultados de las inversiones de los fondos de pensiones, el año 2017 destaca por los excelentes resultados obtenidos para los fondos de mayor riesgo, alcanzándose las siguientes rentabilidades reales: Fondo de Pensiones Tipo A – Más riesgoso, 14,61%; El Fondo de Pensiones Tipo B – Riesgoso, 10,86%; El Fondo de Pensiones Tipo C – Intermedio, 6,81%; El Fondo de Pensiones Tipo D – Conservador, 2,45% y el Fondo de Pensiones Tipo E – Más conservador, 0,70%.

Desde el punto de vista organizacional, hemos fortalecido nuestra estructura interna incorporando a diversas personas en los equipos de trabajo, creando nuevas subgerencias y redefiniendo algunas responsabilidades y roles de las áreas.

Finalmente, el 2017 fue un año en que pusimos especial énfasis en la mejora de la estructura de control de la empresa, creándose una Unidad de Cumplimiento y reforzándose el área de Gestión de Riesgo, ambas con reporte directo al Directorio y a la Gerencia General. También se trabajó en una mejor definición de las 3 líneas de defensa de la organización, y de los marcos de referencia que guiarán la gestión de riesgo y el control operacional.

Los desafíos en materia de gestión de riesgo para el 2018 y los próximos años, están asociados a la implementación de los nuevos lineamientos que ha definido la Superintendencia de Pensiones (Norma de Carácter General N°216) y las directrices que ha establecido en Directorio para el control interno y la gestión de riesgos, basándose en marcos de referencia reconocidos y aceptados internacionalmente.



Fondos Administrados por AFP Planvital - Año 2017

Cifras en Mills de USD (TC:$ 615.22)

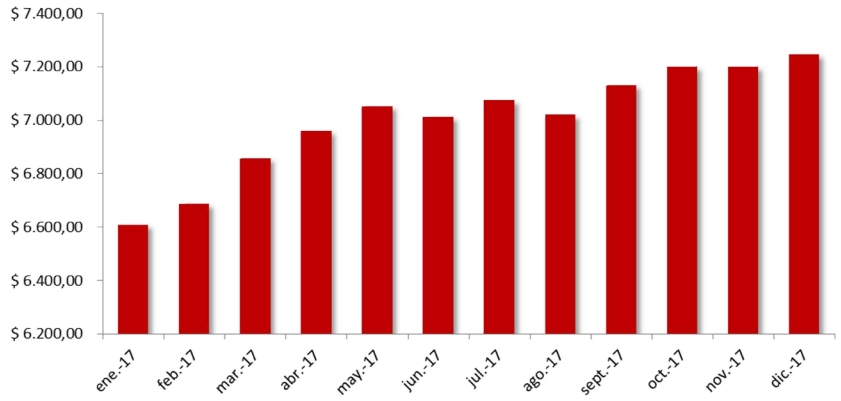

Estructura de las carteras de Inversión de los 5 Fondos de Pensiones de Planvital al 31 de Diciembre de 2017

Estructura Cartera de Inversiones - Fondo A

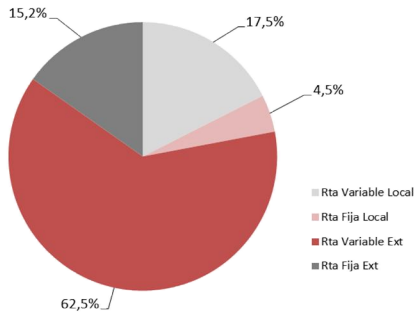

Estructura Cartera de Inversiones - Fondo B

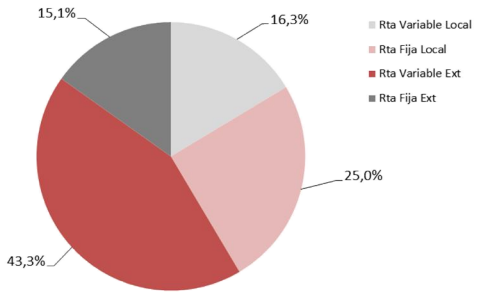

Estructura Cartera de Inversiones - Fondo C

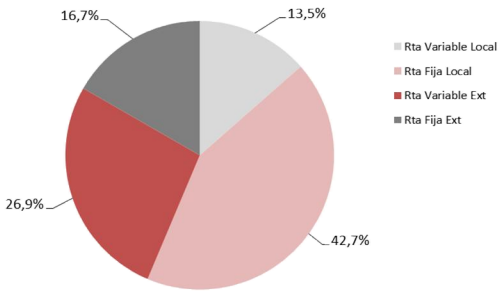

Estructura Cartera de Inversiones - Fondo D

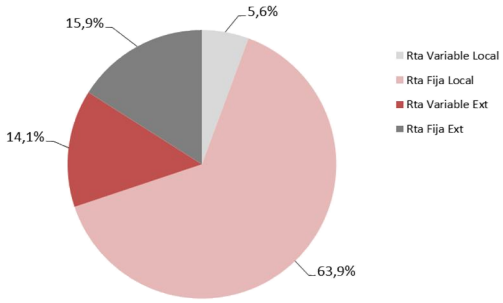

Estructura Cartera de Inversiones - Fondo E

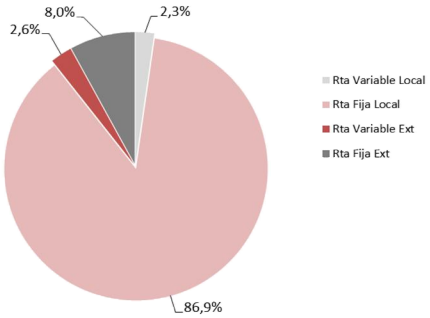

6. RESPONSABILIDAD SOCIAL Y DESARROLLO SOSTENIBLE

Diversidad	Por Genero		Por Nacionalidad	
	Masculino	Femenino	Extranjeros	Chilenos
Directorio	6	1	4	3
Gerencia General y Gerentes de reporte directo	6	2	0	8
De la Organización	166	283	6	443

Por años trabajados para nuestra empresa			
Período trabajado (años)	Directores	Gerencia General y Gerentes de reporte directo	De la Organización
<3	4	1	244
entre 3 y 6	0	1	80
más de 6 y menos de 9	0	1	16
más de 9 y menos de 12	0	2	24
más de 12	3	3	85

Por rango de edad del Trabajador			
(años)	Directores	Gerencia General y Gerentes de reporte directo	De la Organización
< 30	0	0	122
entre 30 y 40	0	3	92
entre 41 y 50	1	2	135
entre 51 y 60	5	3	80
entre 61 y 70	0	0	18
70 <	1	0	2

	Brecha Salarial
	PERSONAL FEMENINO / MASCULINO
Administrativo junior	94%
Administrativo medio	98%
Administrativo senior	77%
Administrativo sin especialización	75%
Auxiliar	0%
Ejecutivo Previsional	135%
Gerentes Reporte Directo	87%
Jefe de Unidad	101%
Jefe especializado	114%
Subgerentes	79%
Supervisor	74%

7. REMUNERACIONES DEL DIRECTORIO

Al 31 de Diciembre de 2017 y 2016, los pagos realizados durante el ejercicio por concepto de gastos y remuneraciones al Directorio, fueron los siguientes:

Dieta por asistencia y sesiones	Cargo	M$	
		Ejercicio 2017	Ejercicio 2016
Sr. Alfredo Orelli	Presidente	55.911	54.744
Sr. Oscar Spoerer	Vicepresidente	58.707	57.481
Sr. Cristian Pizarro	Director	58.707	57.481
Sra. Patricia Espirito	Director	4.854	45.998
Sr. Andrea Battini	Director	58.707	41.159
Sr. Andrea Rabusin	Director	53.853	0
Sr. Werner Stettler	Director	29.456	0
Sr. Dario Pieralisi	Director	4.902	0
Sra. Sara Bendel Manríquez	Director	4.932	0
Sub-Total		**330.029**	**256.863**

Dieta por asistencia a: Comité de inversiones y Solución de Conflicto de Interés Comité de Riesgo Comité de Auditoria Representación Asoc. Gremial	Cargo	M$	
		Ejercicio 2017	Ejercicio 2016
Sr. Alfredo Orelli	Presidente	92.253	90.328
Sr. Oscar Spoerer	Vicepresidente	102.724	90.327
Sr. Cristian Pizarro	Director	92.253	90.327
Sub-Total		**287.230**	**270.982**

Otros Gastos (*)	Cargo	M$	
		Ejercicio 2017	Ejercicio 2016
Sr. Alfredo Orelli	Presidente	16.938	23.055
Sr. Oscar Spoerer	Vicepresidente	522	0
Sr. Cristian Pizarro	Director	2.524	1.660
Sra. Patricia Espirito	Director	204	336
Sr. Andrea Battini	Director	1.656	104
Otros Gastos Directorio (**)		118	442
Sub-Total		**21.962**	**25.597**
Total		**639.221**	**553.442**

* Otros gastos varios se componen por pasajes aéreos, hospedaje y traslado de los directores

**Otros gastos del directorio corresponde al arriendo de salas para reunión del directorio no asignable en forma individual

En el año 2017, las remuneraciones totales pagadas a Gerentes, Subgerentes y principales ejecutivos fue M$1.565.266.-

8. ACTIVIDADES Y NEGOCIOS DE LA ADMINISTRADORA

Reseña histórica

A.F.P. Planvital S.A. inició sus operaciones el 17 de agosto de 1981, bajo el nombre de A.F.P. Magister S.A. La autorización de existencia y aprobación a que se refiere el artículo 131 de la Ley Nº 18.046, fueron otorgadas por Resolución Nº E-015-81 de la ex Superintendencia de Administradoras de Fondos de Pensiones, hoy Superintendencia de Pensiones, de fecha 25 de agosto de 1981, cuyo certificado fue inscrito a fojas 15.859, Nº 8.770 del Registro de Comercio de Santiago de 1981, y se publicó en el Diario Oficial de fecha 27 de agosto de ese mismo año.

Producto de diversas fusiones ocurridas en los casi 38 años de historia de A.F.P. Planvital S.A., ésta es la continuadora legal de las siguientes sociedades:

1. AFP PLANVITAL S.A.
2. AFP INVIERTA S.A.
3. AFP QUALITAS S.A.
4. AFP VALORA S.A.
5. AFP PREVIPAN S.A.
6. AFP CONCORDIA S.A.
7. AFP ARMONIZA S.A.
8. AFP MAGISTER S.A.
9. AFP FUTURO S.A.
10. AFP APORTA S.A.
11. AFP FOMENTA S.A

Descripción del sector económico en que participa.

La sociedad forma parte del sector de las Administradoras de Fondos de Pensiones, el cual es regulado por el Decreto Ley Nº 3.500 de 1980 y sus modificaciones posteriores, y supervisado por la Superintendencia de Pensiones, ex Superintendencia de Administradoras de Fondos de Pensiones, entidad dependiente del Ministerio del Trabajo y Previsión Social.

Al 31 de diciembre de 2017, según datos obtenidos de la página Web de la Superintendencia de Pensiones, la participación de mercado de cada Administradora de Fondos de Pensiones era la siguiente:

Nombre AFP	Participación de mercado
Capital	15,97%
Cuprum	5,79%
Habitat	19,11%
Modelo	15,15%
Planvital	14,68%
Provida	29,31%
Total Sistema	100,00%

La participación de mercado de afiliados de AFP Planvital S.A. creció un 28,8%, pasando del 11,4% a diciembre de 2016 a un 14,68% al mismo mes de 2017.

Objeto de la sociedad: actividad o negocio.

El objeto de la sociedad es la administración de los Fondos de Pensiones Tipos A, B, C, D y E; otorgar y administrar las prestaciones y beneficios que establece el Decreto Ley Nº 3.500 de 1980 y sus modificaciones posteriores. Asimismo, constituir en el país sociedades anónimas filiales que complementen su giro, siempre que presten servicios a personas naturales o jurídicas que operen en el extranjero o que inviertan en sociedades cuyo giro esté relacionado con materias previsionales, constituidas en otros países.
Los ingresos operacionales (ingresos por comisiones) del ejercicio al 31 de Diciembre de 2017 son M$18.762.511.

Afiliados y Cotizantes.

Al 31 de diciembre de 2017, la Administradora contaba con 1.531.780 afiliados, y con 824.826 cotizantes totales.

Principales Proveedores y Contratos.

Los principales contratos de prestación de servicios celebrados por la Sociedad Administradora al 31 de Diciembre de 2017 son los siguientes:

Seguro de Invalidez y Sobrevivencia.
De acuerdo a la licitación del seguro de invalidez y sobrevivencia, normado por la Superintendencia de Pensiones, se mantienen contratos con: BBVA Seguros de Vida S.A., Cía. de Seguros de Vida Cámara S.A., CN Life Seguros de Vida S.A., Penta Vida S.A., Bice Vida S.A. y Rigel Seguros de Vida S.A.

Servicios Computacionales.
Las principales compañías que nos prestan servicios computaciones son Sonda Servicios Profesionales S.A.: Proveedor del desarrollo y la mantención de los sistemas core (operacional, de inversiones y financiero contable) que soportan la operación del negocio. Adexus: Proveedor de la infraestructura de los sistemas, que incluye equipos, datacenter y servicios de administración de estos recursos. Ingenia: Proveedor del desarrollo y mantención del Portal Web.

Recaudación.
Los servicios de recaudación son prestados por Previred y Banco Estado los principales junto a otros proveedores menores como bancos y cajas de compensación.

Pago de pensiones.
Los servicios de pago de pensiones en efectivo son prestados principales por Banco Estado y Banco de Crédito e Inversiones a través de Servipag.

Custodia de Títulos.
Los servicios de Custodia de Valores son prestados por Depósito Central de Valores (DCV) y Brown Brothers Harriman & Co. (BBH), para inversiones en el país y en el extranjero, respectivamente.

Servicios de Bolsa.
AFP Planvital S.A. utiliza a la Bolsa de Comercio de Santiago.

Leasing.
El edificio de la Casa matriz de la Administradora de Fondos de Pensiones Planvital S.A. mantiene un contrato de arriendo con opción de compra con el Banco Scotiabank Chile desde el 27 de marzo de 2015.

Otros proveedores.
Se destacan los siguientes proveedores: Asicom S.A., Iron Mountain Chile S.A., Movistar, Sociedad de Marketing Directo Red Post Ltda., Ingemas Operaciones Ltda., Orpro, Empresa de Correos de Chile, y Ricoh Chile S.A.

Inmuebles.

Al 31 de Diciembre de 2017, la sociedad es dueña de las siguientes propiedades:
a) Terreno de 5.000 m2 ubicado en la localidad de Pelluhue en la Séptima Región.
b) Local Nº 207-A del Edificio ubicado en calle Pedro Montt Nº 1842 de la ciudad de Valparaíso.
c) Local Nº 8 del Edificio ubicado en Prat Nº 740 de la ciudad de San Felipe, utilizado como agencia de la Administradora en esa ciudad.

Equipos, muebles y útiles.

La sociedad al 31 de Diciembre de 2017, registra entre sus activos un saldo neto de M$512.662. El detalle de estos bienes se encuentra incluido en la Nota 15 de los Estados Financieros de la Administradora.

Seguros.

Los principales bienes de la sociedad que se encuentran asegurados son los siguientes:
a) Inmuebles y Contenido: incendio, terremotos, robo con fuerza (Compañía de Seguros Generales Penta-Security S.A.);
b) Responsabilidad Civil: Fidelidad Funcionaria (HDI Magallanes).

Actividades Financieras.

La Sociedad mantiene su mayor inversión en el Encaje (inversión obligatoria según artículo 40 del Decreto Ley Nº 3.500, de 1980, que representa el 1% de los recursos administrados en cada fondo de pensiones). Este encaje debe ser invertido en cuotas de los Fondos de Pensiones, de acuerdo a la normativa vigente. Además, posee inversiones al cierre del ejercicio 2017 de recursos propios en depósitos a plazo.

Marcas.

Al 31 de diciembre de 2017, la Administradora es titular de las siguientes marcas:

N°	Marca	Tipo Cobertura	Clase(s)	N° Solicitud Fecha Solicitud	Estado	N° Registro Fecha Registro Fecha Vencimiento	Etiqueta
1	A.F.P. INVIERTA S.A. FOMENTO Y FUTURO	Denominativa Servicios	36	993592 13-02-2012	Registrada	957332 10-01-2012 10-01-2022	
2	ADMINISTRADORA DE FONDOS DE PENSIONES INVIERTA S.A.	Denominativa Servicios	36	984828 21-12-2011	Registrada	950804 08-11-2011 08-11-2021	
3	ADMINISTRADORA DE FONDOS DE PENSIONES PLANVITAL S.A.	Denominativa Servicios	36	1112104 21-06-2014	Registrada	1119897 01-12-2014 01-12-2024	
4	AFP PLANVITAL	Mixta Servicios	35	1144915 27-02-2015	Registrada	1175338 12-08-2015 12-08-2025	AFP PlanVital
5	AFP PLANVITAL	Mixta Servicios	36	1144917 27-02-2015	Registrada	1175339 12-08-2015 12-08-2025	AFP PlanVital
6	AFP PLANVITAL	Mixta Servicios	35	1144918 27-02-2015	Registrada	1175340 12-08-2015 12-08-2025	AFP PlanVital
7	AFP PLANVITAL	Mixta Servicios	36	1144919 27-02-2015	Registrada	1175341 12-08-2015 12-08-2025	AFP PlanVital
8	AFP PLANVITAL	Mixta Servicios	35	1144920 27-02-2015	Registrada	1175342 12-08-2015 12-08-2025	AFP PlanVital
9	AFP PLANVITAL	Mixta Servicios	36	1144921 27-02-2015	Registrada	1175343 12-08-2015 12-08-2025	AFP PlanVital
10	AFP PLANVITAL	Mixta Productos	16	1027778 02-10-2012	Registrada	1001492 13-01-2013 13-01-2023	PlanVital

N°	Marca	Tipo Cobertura	Clase(s)	N° Solicitud Fecha Solicitud	Estado	N° Registro Fecha Registro Fecha Vencimiento	Etiqueta
11	AFP PLANVITAL	Mixta Servicios	35	1027779 02-10-2012	Registrada	1001494 13-01-2013 13-01-2023	
12	AFP PLANVITAL	Mixta Servicios	36	1027790 02-10-2012	Registrada	1001508 19-02-2013 19-02-2023	
13	AFP PLANVITAL	Mixta Productos	16	1027780 02-10-2012	Registrada	1001496 13-01-2013 13-01-2023	
14	AFP PLANVITAL	Mixta Servicios	35	1027781 02-10-2012	Registrada	1001498 13-01-2013 13-01-2023	
15	AFP PLANVITAL	Mixta Servicios	36	1027792 02-10-2012	Registrada	1001510 19-02-2013 19-02-2023	
16	AFP PLANVITAL	Mixta Productos	16	1027782 02-10-2012	Registrada	1001500 13-01-2013 13-01-2023	
17	AFP PLANVITAL	Mixta Servicios	35	1027784 02-10-2012	Registrada	1001502 13-01-2013 13-01-2023	
18	AFP PLANVITAL	Mixta Servicios	36	1027793 02-10-2012	Registrada	1001512 19-02-2013 19-02-2023	
19	AFP PLANVITAL	Mixta Productos	16	1027785 02-10-2012	Registrada	1001504 13-01-2013 13-01-2023	
20	AFP PLANVITAL	Mixta Servicios	35	1027788 02-10-2012	Registrada	1000372 13-01-2013 13-01-2023	

N°	Marca	Tipo Cobertura	Clase(s)	N° Solicitud Fecha Solicitud	Estado	N° Registro Fecha Registro Fecha Vencimiento	Etiqueta
21	AFP PLANVITAL	Mixta Servicios	36	1027845 03-10-2012	Registrada	1001514 19-02-2013 19-02-2023	
22	AFP PLANVITAL CONVIENE+	Denominativa Servicios	35	1179534 20-11-2015	Registrada	1209079 14-06-2016 14-06-2026	
23	AFP PLANVITAL CONVIENE+	Denominativa Servicios	36	1179537 20-11-2015	Registrada	1209080 14-06-2016 14-06-2026	
24	AFP PLANVITAL PLANEADORES	Denominativa Productos	16	1281693 06-03-2018	En Trámite		
25	AFP PLANVITAL PLANEADORES	Denominativa Servicios	35	1281694 06-03-2018	En Trámite		
26	AFP PLANVITAL PLANEADORES	Denominativa Servicios	36	1281695 06-03-2018	En Trámite		
27	AFP PLANVITAL TE CONVIENE+	Mixta Servicios	35	1144899 27-02-2015	Registrada	1241246 23-03-2017 23-03-2027	
28	AFP PLANVITAL TE CONVIENE+	Mixta Servicios	36	1144901 27-02-2015	Registrada	1241247 23-03-2017 23-03-2027	
29	AFP PLANVITAL TE CONVIENE+	Mixta Servicios	35	1144902 27-02-2015	Registrada	1241247 23-03-2017 23-03-2027	
30	AFP PLANVITAL TE CONVIENE+	Mixta Servicios	36	1144910 27-02-2015	Registrada	1241249 23-03-2017 23-03-2027	

N°	Marca	Tipo Cobertura	Clase(s)	N° Solicitud Fecha Solicitud	Estado	N° Registro Fecha Registro Fecha Vencimiento	Etiqueta
31	AFP PlanVital Vivelo Todo	Mixta Productos	16	1281678 06-03-2018	En Trámite		
32	AFP PlanVital Vivelo Todo	Mixta Servicios	35	1281680 06-03-2018	En Trámite		
33	AFP PlanVital Vivelo Todo	Mixta Servicios	36	1281681 06-03-2018	En Trámite		
34	AFP PLANVITAL, LA AFP MAS COMPROMETIDA	Denominativa Frase Propaganda	35	1215029 28-07-2016	Registrada	1231209 20-12-2016 20-12-2026	
35	AFP PLANVITAL, LA AFP MAS COMPROMETIDA	Denominativa Frase Propaganda	36	1215031 28-07-2016	Registrada	1231210 20-12-2016 20-12-2026	
36	ASESORIA PREVISIONAL PLANVITAL INTERNACIONAL	Denominativa Productos	16	1046424 08-04-2003	Registrada	1055417 13-10-2013 13-10-2023	
37	ASESORIA PREVISIONAL PLANVITAL INTERNACIONAL	Denominativa Servicios	35	1046427 08-04-2003	Registrada	1056579 13-10-2013 13-10-2023	
38	ASESORIA PREVISIONAL PLANVITAL INTERNACIONAL	Denominativa Servicios	36	1046428 08-04-2003	Registrada	1053915 13-10-2013 13-10-2023	
39	FONO VITAL	Denominativa Servicios	36	1058878 22-05-2013	Registrada	1032249 25-07-2013 25-07-2023	
40	FONO VITAL	Denominativa Servicios	38	861906 23-04-2009	Registrada	856985 22-04-2009 22-04-2019	

N°	Marca	Tipo Cobertura	Clase(s)	N° Solicitud Fecha Solicitud	Estado	N° Registro Fecha Registro Fecha Vencimiento	Etiqueta
41	FONO VITAL	Denominativa Productos	16	861905 23-04-2009	Registrada	856984 22-04-2009 22-04-2019	
42	GANA + CON PLANVITAL	Denominativa Servicios	35	1144893 27-02-2015	Registrada	1175336 12-08-2015 12-08-2025	
43	GANA + CON PLANVITAL	Denominativa Servicios	36	1144903 27-02-2015	Registrada	1175337 12-08-2015 12-08-2025	
44	INVIERTA	Mixta Productos	16	1027789 02-10-2012	Registrada	1001506 19-02-2013 19-02-2023	
45	INVIERTA	Mixta Servicios	36 38	1046422 19-11-2002	Registrada	1055415 19-05-2013 19-05-2023	
46	MUNDO VITAL	Denominativa Servicios	36	1058879 22-05-2013	Registrada	1032251 25-07-2013 25-07-2023	
47	MUNDO VITAL	Denominativa Servicios	38	861904 23-04-2009	Registrada	856983 22-04-2009 22-04-2019	
48	MUNDO VITAL	Denominativa Productos	16	861903 23-04-2009	Registrada	856982 22-04-2009 22-04-2019	
49	PLANEADORES	Mixta Productos	16	1281682 06-03-2018	En Trámite		
50	PLANEADORES	Mixta Servicios	35	1281683 06-03-2018	En Trámite		

N°	Marca	Tipo Cobertura	Clase(s)	N° Solicitud Fecha Solicitud	Estado	N° Registro Fecha Registro Fecha Vencimiento	Etiqueta
51	PLANEADORES	Mixta Servicios	36	1281684 06-03-2018	En Trámite		
52	RECURSO VITAL	Denominativa Servicios	36	1058877 22-05-2013	Registrada	1032247 18-07-2013 18-07-2023	
53	RECURSO VITAL	Denominativa Servicios	35	878007 15-09-2009	Registrada	868047 20-09-2009 20-09-2019	
54	RECURSO VITAL	Denominativa Productos	16	878008 15-09-2009	Registrada	868049 20-09-2009 20-09-2019	
55	VIVELO TODO	Denominativa Productos	16	1281673 06-03-2018	En Trámite		
56	VIVELO TODO	Denominativa Servicios	35	1281674 06-03-2018	En Trámite		
57	VIVELO TODO	Denominativa Servicios	36	1281675 06-03-2018	En Trámite		

9. FACTORES DE RIESGO

Los factores de riesgo que pueden eventualmente afectar de manera significativa los resultados obtenidos por AFP Planvital S.A., están asociados a:

Factores Económicos y Financieros: Los ciclos económicos del país, especialmente aquellos vinculados al mercado laboral afectan a los ingresos operacionales de la Administradora, pues a mayor tasa de desempleo se pueden ver reducidos los ingresos por concepto de cotización.

Por otra parte en términos financieros, la reserva económica ("encaje"), que debe poseer cada AFP invertida en cuotas de los Fondos de Pensiones que administra, está afecta a los riesgos de fluctuaciones de los mercados financieros, riesgos de crédito y riesgos de liquidez. Los riesgos financieros de la reserva económica son gestionados a través de las directrices y metodologías que se relacionan con la Política de Inversiones y Solución de Conflictos de Interés.

Cambios regulatorios: Dado el contexto social que enfrenta la industria y el debate sobre la reforma del sistema es una de las principales preocupaciones del gobierno actual. Se espera que el Ejecutivo ingrese a tramitación un nuevo proyecto de ley durante la primera mitad de 2018. Una vez que se presente el proyecto de ley, la Administradora deberá evaluar los potenciales impactos de la nueva regulación.

Adicionalmente, en el 2018 se implementará un nuevo marco para la gestión de riesgos de las administradoras de fondos de pensiones, que considera mayores responsabilidades para los gerentes y confiere mayores potestades en la materia a la Superintendencia de Pensiones.

Estrategia comercial: A contar del 1º de agosto de 2018, Planvital modificará su estructura de comisiones conforme a lo siguiente:

a. Se eliminará el cobro de comisión por retiro programado y renta temporal, actualmente de 1,25% del monto de la pensión. A contar de la fecha antes señalada, la comisión por retiro programado y renta temporal se reducirá a 0%, contribuyendo a mejorar las pensiones que actualmente reciben nuestros pensionados. Con esta medida, y conforme a las comisiones actualmente vigentes, Planvital sería la única AFP que no efectuará cobro de comisiones por retiro programado y renta temporal a sus pensionados.

b. Se reducirá a 0,16% la comisión por administración de saldo de cuentas de APV y CAV a los afiliados de esta Administradora, actualmente de 0,47% y 0,60%, respectivamente. A contar de la fecha indicada, Planvital ofrecerá la comisión más baja de las que actualmente cobran las AFP, en la administración de las cuentas de ahorro voluntario ya indicadas.

c. Se incrementará la comisión por depósito de cotizaciones obligatorias, al 1,16% de la remuneración imponible. Con lo anterior, Planvital se ubicará como la segunda administradora con la menor comisión del sistema de AFP. la comisión por cotizaciones obligatorias que cobra a sus clientes de 0.41% a 1.16%.

La nueva estructura de comisiones significa el término de las incorporaciones de los afiliados que ingresan por primera vez al mercado.

Negociación colectiva: Durante el año 2018 se realizarán negociaciones colectivas con los sindicatos de la compañía cuyo contrato colectivo vence, bajo el imperio de la nueva ley laboral.



10. POLÍTICAS DE INVERSIÓN Y FINANCIAMIENTO

Política de Inversión

Según el artículo 152 del decreto ley 3.500, “Se prohíbe a las Administradoras adquirir acciones y cuotas de fondos de inversión que puedan ser adquiridas con recursos del Fondo. Asimismo, se prohíbe a las Administradoras, a las personas que participan en las decisiones y operaciones de adquisición y enajenación de activos para alguno de los Fondos, y a las personas que, en razón de su cargo o posición, están informadas respecto de las transacciones de los Fondos, adquirir activos de baja liquidez, a los que se refiere el artículo 162 de la ley N° 18.045.”

Para el exceso de flujo de caja, y de acuerdo con lo indicado por la Superintendencia de Pensiones y el DL N°3.500, la Administradora de Fondos de Pensiones Planvital S.A. no realiza inversiones en instrumentos susceptibles de ser invertidos por los Fondos de Pensiones, salvo Depósitos a Plazo o Fondos Mutuos o el Encaje (requerido por normativa).

La principal inversión de la Administradora es el Encaje, Inversión obligatoria a que se refiere el artículo 40 del Decreto Ley Nº 3.500, de 1980, que representa el 1% de los recursos administrados en cada fondo de pensiones, y se invierte en cuotas de los referidos fondos.

Por su parte, los recursos de los fondos de pensiones son invertidos de acuerdo a la normativa del Compendio de Normas de la Superintendencia de Pensiones, al Régimen de Inversión definido por la Superintendencia de Pensiones y a la Política de Inversión y Solución de Conflictos de Interés de los fondos de pensiones disponible en el sitio web www.planvital.cl

Financiamiento

La sociedad se encuentra en un proceso de crecimiento acelerado de su cartera de clientes producto de la adjudicación de la Licitación de Administración de Cuentas de Nuevos Afiliados, por segunda vez (por el período agosto 2014 a julio 2018), a que se refiere el Título XV del Decreto Ley Nº 3.500, de 1980, por lo que los recursos financieros de la Sociedad se han destinado a financiar aquel crecimiento y los requerimientos de Encaje de los nuevos clientes.

Para el financiamiento indicado, la sociedad ha ajustado el reparto de dividendos al mínimo obligatorio, ha obtenido créditos bancarios, ha realizado aumentos de capital en ejercicios anteriores, y ha obtenido préstamo de la sociedad relacionada Transocean Holding Corporation (ver nota N°10 de los Estados Financieros de la Administradora de Fondos de Pensiones Planvital S.A.), todo conforme a la planificación diseñada al momento de participar en los procesos de licitación indicados en el párrafo precedente. Finalmente, se mantienen líneas de crédito en diversos bancos de la plaza, con el objetivo de proporcionar mayores recursos financieros para llevar a cabo las actividades que le son propias, las que al cierre del ejercicio no se encuentran utilizadas.

11. INFORMACIÓN SOBRE SOCIEDADES RELACIONADAS E INVERSIONES EN OTRAS SOCIEDADES

Existe inversión en Sociedad No Coligada, Inversiones DCV S.A. cuyo monto no representa más del 5% de los activos de nuestra compañía (corresponde solamente al 0.30% de los activos).

Sociedades Coligadas

Sociedades	Servicios de Administración Previsional S.A.	Sociedad Administradora de Fondos de Cesantía de Chile II S.A.
Naturaleza Jurídica	Sociedad Anónima Cerrada	Sociedad Anónima Cerrada
Capital Suscrito y pagado	M$7.271.053	M$7.458.904
Objeto sociedad	Recaudación Electrónica de cotizaciones previsionales	Administración de Fondo de Cesantía y Fondo de Cesantía Solidario, conforme a las disposiciones de la ley 19.728, que establece un régimen de seguro de Cesantía
Directores	Ricardo Rodríguez Marengo (Presidente) Directores Magali Pacheco Mena Claudia Carrasco Cifuentes Jorge Jorquera Crisosto Rodrigo López Guzman	Jorge Cruz Díaz (Presidente) Directores Rosa Ackermann O'reilly Rafael Aldunate Valdés Roberto Karmelic Olivera Alfonso Serrano Spoerer
Gerente General	Esteban Segura Revello	Patricio Calvo Ebensperguer
Relaciones comerciales habidas en el ejercicio	Se mantienen contratos de recaudación y servicios informáticos relacionados con afiliados El 28 de abril de 2017 realizó pago de dividendos por M$178.496 El 20 de noviembre de 2017 realizó pago de dividendos por M$92.189 El 20 de noviembre de 2017 realizó pago de dividendos provisorios por M$226.562	Servicio de Custodia y Consulta al Archivo El 09 de mayo de 2017 realizó pago de dividendos por M$138.587 El 06 de septiembre de 2017 realizó pago por disminucion de Capital por M$ 286.200
% de participación y % que representa de los activos	3,93% sin variaciones en el ejercicio. Esta inversión representa el 0,567% en el activo de AFP Planvital S.A.	5,30% sin variaciones en el ejercicio. Esta inversión representa el 0,819% en el activo de AFP Planvital S.A.

12. UTILIDAD DISTRIBUIBLE

A continuación se muestra la Utilidad Distribuible del ejercicio 2017 y los dividendos repartidos, cobrados o no, de los últimos años.

Utilidad distribuible

	Ejercicio 2017 M$
Utilidad del Ejercicio	2.403.287
Pérdidas Acumuladas	-
Déficit Acumulado del Período de Desarrollo	-
Amortización Mayor Valor Inversiones Consolidadas	-
Mayor o Menor Valor por Ganancias No Realizadas	-
Utilidad Distribuible	2.403.287

Dividendos repartidos últimos años

	Utilidad		Dividendos				
	Del Ejercicio M$	Distribuida M$	Tipo	Fecha de Disponibilidad	Monto Pagado M$	Dividendos por acción $/acción	% de utilidad distribuible
Ejercicio 2017	2.403.287						
Ejercicio 2016	634.913	190.474	Definitivo	31-05-2017	17.805	0,09352	30,00%
Ejercicio 2015	-1.400.425						
Ejercicio 2014	5.567.802	1.257.464	Definitivo	29-05-2015	1.257.464	0,6379	30,00%
Ejercicio 2013	5.140.844	5.140.844	Definitivo	30-05-2014	5.140.844	3,0561	100,00%
Ejercicio 2012	7.838.649	7.965.478	Definitivo	16-08-2013	1.896.478	1,12741	23,80%
			Provisorio	31-05-2013	3.169.000	1,88389	39,80%
			Provisorio	21-12-2012	2.900.000	1,72398	36,40%
Ejercicio 2011	5.878.627	6.053.352	Definitivo	31-05-2012	3.956.352	2,35195	65,40%
			Provisorio	22-12-2011	2.097.000	1,24661	34,60%
Ejercicio 2010	8.660.249	3.704.627	Definitivo	24-05-2011	3.704.627	2,20231	100,00%

13. POLÍTICA DE DIVIDENDOS

La Política de Dividendos aprobada por el Directorio consiste en limitar al mínimo legal la distribución de las utilidades del ejercicio, a objeto de utilizar los recursos disponibles para satisfacer las necesidades de capital asociadas al explosivo crecimiento de la cartera proveniente de la licitación de nuevos afiliados. Lo anterior, sin perjuicio de que el Directorio tiene facultades para acordar y otorgar dividendos provisorios, con cargo a las utilidades del ejercicio, si los intereses sociales y recursos disponibles así lo permitieran, haciéndose presente, en todo caso, que a esta fecha no existe acuerdo en tal sentido

14. TRANSACCIONES DE ACCIONES

Las acciones de AFP Planvital S.A. son nominativas, ordinarias y sin valor nominal, sin distinción ni preferencia alguna de unas por sobre otras

Durante los años 2016 y 2017, existen traspasos de acciones según el siguiente detalle:

Transacción	Accionistas Vendedor	RUT	Accionista Comprador	RUT	Total Acciones	Fecha Operación	Fecha Registro
Compra	Lilian Odette Cecilia Pino Parada	7.808.249-6	Banchile Corredores de Bolsa S.A.	96.571.220-8	90	09/08/2016	11/08/2016
Depósito	Banchile Corredores de Bolsa S.A.	96.571.220-8	Depósito Central de Valores S.A.	96.666.140-2	90	17/08/2016	23/08/2016
Depósito	Santander Corredores de Bolsa Limitada	96.683.200-2	Depósito Central de Valores S.A.	96.666.140-2	2	20/09/2016	20/09/2016
Compra	Marta Iris Lalanne Oviedo	3.964.068-6	Banchile Corredores de Bolsa S.A.	96.571.220-8	50	28/09/2016	03/10/2016
Depósito	Banchile Corredores de Bolsa S.A.	96.571.220-8	Depósito Central de Valores S.A	96.666.140-2	50	05/10/2016	06/10/2016
Depósito	BBVA Corredores de Bolsa Limitada	96.535.720-3	Depósito Central de Valores S.A.	96.666.140-2	23.030.733	23/11/2017	24/11/2017
Compra	Victor Bautista Soto Vega	3.377.609-8	Banco Estado S.A. Corredores de Bolsa	96.564.330-3	473	28/11/2017	13/12/2017
Depósito	Banco Estado S.A. Corredores de Bolsa	96.564.330-3	Depósito Central de Valores S.A.	96.666.140-2	473	14/12/2017	15/12/2017

15. HECHOS ESENCIALES

a) Con fecha 28 de noviembre de 2017, el directorio de A.F.P. Planvital S.A., acordó elegir como director reemplazante a doña Sara Patricia Bendel Manríquez, para que ocupe la posición vacante quedada luego de la renuncia del señor Dario Pieralisi.

b) Con fecha 10 de noviembre de 2017, se tomó conocimiento de la renuncia al cargo de director de don Dario Pieralisi. El señor Pieralisi informó que el motivo de su renuncia responde a que ha sido requerido de asumir nuevos cargos no ejecutivos en el grupo Assicurazioni Generali SpA, situación que no le hará posible continuar ejerciendo su cargo de director en AFP Planvital S.A.

c) Con fecha 26 de octubre de 2017, el Directorio de AFP Planvital S.A., acordó aprobar un contrato de mutuo otorgado por una sociedad relacionada a su accionista controlador, Assicurazioni Generali SpA., en los siguientes términos y condiciones:

Sociedad Prestamista: Transocean Holding Corporation (USA).
Monto del Crédito: Hasta USD 5.5 millones.
Plazo del Crédito: 36 meses.
Modalidad del Crédito: Bullet para el capital con amortización anual de intereses.
Tasa de Interés: 2,57% anual, más impuestos en Chile.

El destino de los recursos del crédito será el financiamiento de requerimientos de encaje y capital de trabajo. El contrato de crédito se suscribirá en los próximos días, y el primer desembolso parcial se encuentra programado para el mes de noviembre de 2017.

La operación indicada fue aprobada por el directorio, con el voto unánime de los directores que no mantienen relación con al accionista controlador, cumpliendo con todos los requisitos establecidos en la Ley

d) Con fecha 5 de julio de 2017, se procedió a inscribir en el Registro de Comercio de Santiago y con fecha 7 de julio del mismo año se publicó en el Diario Oficial, el certificado emitido por la Superintendencia de Pensiones que aprueba por resolución N° E-234-2017 de fecha 29 de

junio del 2017, la reforma introducida a los estatutos de Administradora de Fondos de Pensiones Planvital S.A., acordada en la Vigésimo Quinta Junta Extraordinaria de Accionistas celebrada el día 31 de mayo del 2017, cuya acta se redujo a escritura pública con fecha 2 de julio de 2017, ante Notario Público de Santiago don Álvaro González Salinas.

En virtud de los hechos precedentes, a contar del día 7 de julio entró en sus funciones la nueva composición del Directorio de AFP Planvital S.A.:

Director Titular	Director Suplente
Alfredo Francesco Luigi Orelli	
Andrea Rabusin	
Andrea Battini	
Darío William Pieralisi	
Werner Stettler	
Cristián Marcel Pizarro Goicochea	Cristián Gonzalo Zárate Pizarro
Oscar Andrés Spoerer Varela	Javier Gasman Malschafsky

Cabe hacer presente que fueron electos, en su oportunidad, en calidad de Director Autónomo, conforme a lo dispuesto en el artículo 156 bis del Decreto Ley N° 3.500, de 1980, los señores Spoerer y Pizarro, con sus respectivos suplentes

e) Adicionalmente, el nuevo Directorio se reunió en sesión extraordinaria celebrada el día 10 de julio de 2017, en la cual se procedió con la elección del Presidente y Vicepresidente del Directorio y la Sociedad, resultando electos para dichos cargos los señores Alfredo Orelli y Oscar Spoerer, respectivamente. Asimismo, en la misma sesión de directorio, se acordó que sean los señores Spoerer, Pizarro y Orelli, los directores integrantes de los comités de Auditoría; de Inversión y Solución de Conflictos de Interés; y, de Sostenibilidad y Riesgo.

f) Junta Extraordinaria de Accionistas celebrada el día 31 de mayo de 2017, se adoptaron, entre otros, los siguientes acuerdos:

- Aprobación del aumento de cinco a siete el número de Directores Titulares de la Sociedad, dos de los cuales deberán tener el carácter de autónomos, y disminución de cinco a dos el número de Directores Suplentes, manteniendo un Director Suplente para cada autónomo;
- Elección de un nuevo directorio con la nueva composición indicada en la letra a. precedente.
- Se acordó incorporar ciertas materias cuya aprobación será competencia exclusiva al directorio de la Sociedad, relativas a la aprobación de operaciones relevantes, estableciendo límites específicos a la delegación de poderes a la gerencia, actualizando las normas que regulan el funcionamiento y competencias del Directorio;
- Se acordó modificar los Estatutos Sociales de AFP Planvital S.A., a fin de adaptarlos y reflejar en ellos los acuerdos adoptados en la Junta; y,
- Se acordó fijar el texto refundido de los Estatutos Sociales.

g) En Junta Ordinaria de Accionistas celebrada el día 27 de abril de 2017, se adoptaron, entre otros, los siguientes acuerdos:

- Aprobación de la Memoria, el Balance, Cuenta de Ganancias y Pérdidas, e Informe de los Auditores Externos, correspondientes al ejercicio 2016, de la Sociedad y los Fondos de Pensiones que administra.
- Distribución a los accionistas del 30% de las utilidades distribuibles del año 2016, mediante el

pago de un dividendo mínimo obligatorio, que asciende a la suma de $190.473.980 a razón de $0,09352 por cada acción suscrita y pagada de la Sociedad, el que sería puesto a disposición de los accionistas el próximo día 31 de mayo de 2017, en la forma y condiciones fijadas por la Junta.

- Elección del diario electrónico El Libero para la publicación de los avisos de citación a juntas de accionistas.
  Elección de Ernst & Young Servicios Profesionales de Auditoría y Asesoría Ltda., como empresa de auditoría externa de la Sociedad y su filial para el ejercicio 2017.
- Renovación total del Directorio, resultando electos, en el carácter que para cada uno se indica, los siguientes señores:

Director Titular	Director Suplente
1. Alfredo Francesco Luigi Orelli	1. Neri Alcione Da Silva
2. Andrea Rabusin	2. Claudia Papa Scarpa
3. Andrea Battini	3. Werner Stettler
4. Cristián Marcel Pizarro Goicochea	4. Cristián Gonzalo Zárate Pizarro
5. Oscar Andrés Spoerer Varela	5. Javier Gasman Malschafsky

Cabe hacer presente que fueron electos en calidad de Director Autónomo, conforme a lo dispuesto en el artículo 156 bis del Decreto Ley N° 3.500, de 1980, los señores Spoerer y Pizarro, con sus respectivos suplentes.

Adicionalmente, el Directorio recién electo, celebró sesión ordinaria a continuación de la Junta de Accionistas ya indicada, en la cual se procedió con la elección del Presidente y Vicepresidente del Directorio y la Sociedad, resultando electos para dichos cargos los señores Alfredo Orelli y Oscar Spoerer, respectivamente. Asimismo, en la misma sesión de directorio, se acordó que sean los señores Spoerer, Pizarro y Orelli, los directores integrantes de los comités de Auditoría; de Inversión y Solución de Conflictos de Interés; y, de Sostenibilidad y Riesgo.

h) Mediante Oficio Ordinario N° 478, de 12 de enero de 2017, la Superintendencia de Pensiones instruyó a AFP Planvital para que se abstenga de implementar el cierre de 17 de sus sucursales y 3 centros de servicios, planificado para el día 7 de abril y 7 de febrero, respectivamente. AFP Planvital interpuso Recurso de Protección en contra de la citada instrucción, por estimar afectadas las garantías constitucionales reconocidas en los numerales 2°, 21°, 22° y 26° del artículo 19 de la Constitución Política de la República. La Ilustre Corte de Apelaciones de Santiago falló rechazando el recurso, fallo que fue confirmado por Excelentísima Corte Suprema.

i) Con fecha 26 de enero de 2017, el Directorio tomó conocimiento de la renuncia indeclinable al cargo de director titular de la señora Patricia Espírito Santo, y la de su suplente, doña Claudia Pappa.

Adicionalmente, de conformidad con lo dispuesto en el artículo 36 de la Ley 18.046, en sesión ordinaria celebrada ese mismo día, el Directorio acordó designar como Director Reemplazante a don Andrea Rabusin.

En virtud de los hechos precedentes, la composición actual del Directorio de AFP Planvital S.A. es la siguiente:

Director Titular	Director Suplente
1. Alfredo Francesco Luigi Orelli	1. Neri Alcione Da Silva
2. Andrea Battini	2. Werner Stettler
3. Andrea Rabusin (Reemplazante)	3. N/A
4. Cristián Marcel Pizarro Goicochea	4. Cristián Gonzalo Zárate Pizarro
5. Oscar Andrés Spoerer Varela	5. Javier Gasman Malschafsky

16. SITUACIÓN DE LOS FONDOS DE PENSIONES

	FONDO A	FONDO B	FONDO C	FONDO D	FONDO E
Patrimonio Fondo de Pensiones (M$)	486.300.563	913.738.058	1.466.205.805	827.616.802	711.868.069
Cartera de Inversiones (M$)	489.363.667	922.606.562	1.473.182.170	831.140.766	717.609.902
Encaje (M$)	4.753.670	8.924.429	14.686.558	8.251.376	7.284.650
Valor Cuota ($)	40.852,62	36.683,10	74.780,16	30.091,30	61.881,07





17. ADMINISTRADORA DE FONDOS DE PENSIONES PLANVITAL S.A. ESTADOS FINANCIEROS AL 31 DE DICIEMBRE DE 2017 Y 2016.

Contenido

Informe de los Auditores Independientes
Balance Generales
Estado de Resultados Integrales
Estado de Flujo de Efectivo
Notas a las Estados Financieros
Declaración de Responsabilidad sobre los Estados Financieros

FECU AFP
ESTADOS FINANCIEROS IFRS

1.00	IDENTIFICACIÓN	
1.01	Razón Social	**ADMINISTRADORA DE FONDOS DE PENSIONES PLANVITAL S.A.**
1.02	Rut Sociedad	**98.001.200-K**
1.03	Fecha de inicio	día: **01** mes: **01** año: **2017**
1.04	Fecha de cierre	día: **31** mes: **12** año: **2017**
1.05	Tipo de moneda	**P**
1.06	Tipo de estados financieros	**I**
1.07	Expresión de cifras	**Miles de pesos (M$)**

SUPERINTENDENCIA DE PENSIONES

EY Chile
Avda. Presidente
Riesco 5435, piso 4,
Santiago

Tel: +56 (2) 2676 1000
www.eychile.cl

Building a better working world

Informe del Auditor Independiente

Señores
Accionistas y Directores
Administradora de Fondos de Pensiones Planvital S.A.:

Hemos efectuado una auditoría a los estados financieros adjuntos de Administradora de Fondos de Pensiones Planvital S.A., que comprenden los estados de situación financiera al 31 de diciembre de 2017 y 2016, y los correspondientes estados de resultados integrales, de cambios en el patrimonio y de flujos de efectivo por los años terminados en esas fechas y las correspondientes notas a los estados financieros.

Responsabilidad de la Administración por los estados financieros

La Administración es responsable por la preparación y presentación razonable de estos estados financieros de acuerdo con Normas Contables e Instrucciones impartidas por la Superintendencia de Pensiones descritas en Nota 2 a). Esta responsabilidad incluye el diseño, implementación y mantención de un control interno pertinente para la preparación y presentación razonable de estados financieros que estén exentos de representaciones incorrectas significativas, ya sea debido a fraude o error.

Responsabilidad del auditor

Nuestra responsabilidad consiste en expresar una opinión sobre estos estados financieros a base de nuestras auditorías. Efectuamos nuestras auditorías de acuerdo con Normas de Auditoría Generalmente Aceptadas en Chile. Tales normas requieren que planifiquemos y realicemos nuestro trabajo con el objeto de lograr un razonable grado de seguridad que los estados financieros están exentos de representaciones incorrectas significativas.

Una auditoría comprende efectuar procedimientos para obtener evidencia de auditoría sobre los montos y revelaciones en los estados financieros. Los procedimientos seleccionados dependen del juicio del auditor, incluyendo la evaluación de los riesgos de representaciones incorrectas significativas de los estados financieros, ya sea debido a fraude o error. Al efectuar estas evaluaciones de los riesgos, el auditor considera el control interno pertinente para la preparación y presentación razonable de los estados financieros de la entidad con el objeto de diseñar procedimientos de auditoría que sean apropiados en las circunstancias, pero sin el propósito de expresar una opinión sobre la efectividad del control interno de la entidad. En consecuencia, no expresamos tal tipo de opinión. Una auditoría incluye, también, evaluar lo apropiadas que son las políticas de contabilidad utilizadas y la razonabilidad de las estimaciones contables significativas efectuadas por la Administración, así como una evaluación de la presentación general de los estados financieros.

Consideramos que la evidencia de auditoría que hemos obtenido es suficiente y apropiada para proporcionarnos una base para nuestra opinión de auditoría.

Building a better working world

Opinión

En nuestra opinión, los mencionados estados financieros presentan razonablemente, en todos sus aspectos significativos, la situación financiera de Administradora de Fondos de Pensiones Planvital S.A. al 31 de diciembre de 2017 y 2016, y los resultados de sus operaciones y los flujos de efectivo por los años terminados en esas fechas, de acuerdo con Normas Contables e Instrucciones impartidas por la Superintendencia de Pensiones descritas en Nota 2 a).

Otros asuntos - Información no auditada

Nuestra auditoría fue efectuada con el propósito de opinar sobre los estados financieros básicos tomados como un todo. Los estados integrales de resultados por el periodo de tres meses comprendido entre el 1 de octubre y el 31 de diciembre de 2017 y 2016, los Hechos Relevantes y el Análisis Razonado se presentan con el propósito de análisis adicional y no son parte requerida de los estados financieros básicos. Tal información no ha sido sometida a los procedimientos de auditoría aplicados en la auditoría de los estados financieros básicos y, en consecuencia, no expresamos una opinión ni proporcionamos cualquier seguridad sobre ésta.

Otros asuntos – Re-formulación Estados Financieros 2017

Como se indica en Nota 42, los estados financieros al 31 de diciembre de 2017 emitidos con fecha 27 de febrero de 2018, han sido re-formulados para dar cumplimiento a lo requerido en el Oficio Circular N°6584 de la Superintendencia de Pensiones donde solicita la modificación y ampliación de ciertas revelaciones. Asimismo es necesario señalar que la naturaleza de las observaciones no implicó la modificación del patrimonio, ni del resultado integral presentado por la institución anteriormente. No se modifica nuestra opinión en relación con este asunto.

P. Rodrigo Vera D.

EY Audit SpA

Santiago, 3 de abril de 2018

ESTADOS FINANCIEROS

2.01 ESTADO DE SITUACION FINANCIERA

ACTIVOS

Tipo de Moneda	Pesos	**Razón social**	AFP PLANVITAL S.A.
Tipo de Estado	Individual	**RUT**	98.001.200-K
Expresión de cifras	Miles de pesos		

ACTIVOS		N° de Nota	al 31-12-2017 EJERCICIO ACTUAL M$	al 31-12-2016 EJERCICIO ANTERIOR M$	al: SALDO AL INICIO M$
	ACTIVOS CORRIENTES				
11.11.010	Efectivo y equivalentes al efectivo	4	6.890.908	2.431.008	0
11.11.020	Activos financieros a valor razonable con cambios en resultados		0	0	0
11.11.030	Activos financieros disponibles para la venta		0	0	0
11.11.040	Otros activos financieros		0	0	0
11.11.050	Deudores comerciales y otras cuentas por cobrar, neto	7-12-37	1.241.132	1.291.946	0
11.11.060	Cuentas por cobrar a entidades relacionadas	10	156.602	178.953	0
11.11.070	Inventarios	9	50.392	47.416	0
11.11.080	Activos de coberturas		0	0	0
11.11.090	Activos afectados en garantía sujetos a venta o a nueva garantía		0	0	0
11.11.100	Pagos anticipados		66.557	87.311	0
11.11.110	Cuentas por cobrar por impuestos corrientes	11	820.501	570.435	0
11.11.120	Otros activos corrientes		0	0	0
11.11.130	**Subtotal activos corrientes**		**9.226.092**	**4.607.069**	**0**
11.11.200	Activos no corrientes y grupos de desapropiación mantenidos para la venta		0	0	0
11.11.000	**TOTAL ACTIVOS CORRIENTES**		**9.226.092**	**4.607.069**	**0**
	ACTIVOS NO CORRIENTES				
12.11.010	Encaje	5	43.900.683	39.005.729	0
12.11.020	Activos financieros disponibles para la venta		0	0	0
12.11.030	Otros activos financieros		0	0	0
12.11.040	Deudores comerciales y otras cuentas por cobrar, neto		0	0	0
12.11.050	Cuentas por cobrar a entidades relacionadas		0	0	0
12.11.060	Inversiones en coligadas contabilizadas por el método de la paticipación	18	939.556	1.209.304	0
12.11.070	Otras inversiones contabilizadas por el método de la participación		0	0	0
12.11.080	Activos intangibles, Neto	17	8.565.448	8.543.807	0
12.11.090	Propiedades, planta y equipo, Neto	15	3.234.155	3.073.260	0
12.11.100	Propiedades de inversión		0	0	0
12.11.110	Activo por impuestos diferidos	11	1.580.390	2.049.083	0
12.11.120	Activos afectados en garantía sujetos a venta o a nueva garantía		0	0	0
12.11.130	Activos de cobertura		0	0	0
12.11.140	Pagos anticipados		0	0	0
12.11.150	Efectivo de utilización restringida o afectados en garantía		0	0	0
12.11.160	Otros activos, no corriente	38	302.756	301.867	0
12.11.000	**TOTAL ACTIVOS NO CORRIENTES**		**58.522.988**	**54.183.050**	**0**
10.11.000	**TOTAL ACTIVOS**		**67.749.080**	**58.790.119**	**0**

ESTADOS FINANCIEROS

ESTADO DE SITUACION FINANCIERA

PASIVOS Y PATRIMONIO

Tipo de Moneda	Pesos	**Razón social**	AFP PLANVITAL S.A.
Tipo de Estado	Individual	**RUT**	98.001.200-K
Expresión de cifras	Miles de pesos		

	PASIVOS Y PATRIMONIO NETO	N° de Nota	al 31-12-2017 EJERCICIO ACTUAL M$	al 31-12-2016 EJERCICIO ANTERIOR M$	al: SALDO AL INICIO M$
	PASIVOS CORRIENTES				
21.11.010	Préstamos que devengan intereses	20	2.564.469	264.876	0
21.11.020	Préstamos recibidos que no generan intereses		0	0	0
21.11.030	Otros pasivos financieros		0	0	0
21.11.040	Acreedores comerciales y otras cuentas por pagar	12-19-24-26-25	3.673.130	2.898.676	0
21.11.050	Cuentas por pagar a entidades relacionadas	10	211.118	109.723	0
21.11.060	Provisiones	21	1.966.248	1.119.607	0
21.11.070	Cuentas por pagar por impuestos corrientes	11	156.109	72.715	0
21.11.080	Otros pasivos corrientes	39	68.027	0	0
21.11.090	Ingresos diferidos		0	0	0
21.11.100	Obligación por beneficios post-empleo		0	0	0
21.11.110	Pasivos de cobertura		0	0	0
21.11.120	Pasivos acumulados (o devengados)	22	171.334	302.108	0
21.11.130	**Subtotal pasivos corrientes**		**8.810.435**	**4.767.705**	**0**
21.11.200	Pasivos incluidos en grupos en desapropiación mantenidos para la venta		0	0	0
21.11.000	**TOTAL PASIVOS CORRIENTES**		**8.810.435**	**4.767.705**	**0**
	PASIVOS NO CORRIENTES				
22.11.010	Préstamos que devengan intereses	20	11.447.619	9.772.176	0
22.11.020	Préstamos recibidos que no generan intereses		0	0	0
22.11.030	Otros pasivos financieros		0	0	0
22.11.040	Acreedores comerciales y otras cuentas por pagar	19	3.566	23.825	0
22.11.050	Cuentas por pagar a entidades relacionadas	10	1.168.025	0	0
22.11.060	Provisiones	21	88.454	88.925	0
22.11.070	Pasivos por impuestos diferidos	11	6.363.833	5.952.612	0
22.11.080	Otros pasivos, no corrientes		0	0	0
22.11.090	Ingresos diferidos		0	0	0
22.11.100	Obligaciones por beneficios post-empleo		0	0	0
22.11.110	Pasivos de cobertura		0	0	0
22.11.000	**TOTAL PASIVOS NO CORRIENTES**		**19.071.497**	**15.837.538**	**0**
	PATRIMONIO NETO				
23.11.010	Capital emitido	27	36.243.963	36.243.963	0
23.11.020	Acciones propias en cartera		0	0	0
23.11.030	Otras reservas	27	(37.216)	(37.216)	0
23.11.040	Resultados retenidos (ganancias y pérdidas acumuladas)	27	3.660.401	1.978.100	0
23.11.000	**TOTAL PATRIMONIO ATRIBUIBLE A LOS ACCIONISTAS**		**39.867.148**	**38.184.847**	**0**
24.11.000	**PARTICIPACION MINORITARIA**	29	**0**	**29**	**0**
25.11.000	**TOTAL PATRIMONIO NETO**		**39.867.148**	**38.184.876**	**0**
20.11.000	**TOTAL PASIVO Y PATRIMONIO NETO**		**67.749.080**	**58.790.119**	**0**

ESTADOS FINANCIEROS

2.02 ESTADO DE RESULTADOS INTEGRALES
A) ESTADO DE RESULTADOS

Tipo de Moneda	Pesos	**Razón social**	AFP PLANVITAL S.A.
Tipo de Estado	Individual	**RUT**	98.001.200-K
Expresión de cifras	Miles de pesos		

ESTADO DE RESULTADOS		N° de Nota	al 31-12-2017 EJERCICIO ACTUAL M$	al 31-12-2016 EJERCICIO ANTERIOR M$	al 31-12-2017 TRIMESTRE ACTUAL M$	al 31-12-2016 TRIMESTRE ANTERIOR M$
31.11.010	Ingresos ordinarios	6	18.987.808	15.038.169	5.156.508	3.958.007
31.11.020	Rentabilidad del Encaje	5	3.146.348	1.343.272	154.182	(146.417)
31.11.030	Prima de seguro de invalidez y sobrevivencia (menos)	12-32	(4.664)	(7.981)	(590)	(1.843)
31.11.040	Gastos de personal (menos)		(8.290.999)	(7.597.583)	(2.535.505)	(2.616.356)
31.11.050	Depreciación y amortización (menos)	15-17	(301.749)	(245.759)	(78.503)	(63.876)
31.11.060	Pérdidas por deterioro (reversiones), neto (menos)		0	0	0	0
31.11.070	Investigación y desarrollo (menos)		0	0	0	0
31.11.080	Costos de reestructuración (menos)		0	0	0	0
31.11.090	Otros gastos varios de operación (menos)		(10.159.961)	(8.635.242)	(2.897.878)	(2.465.262)
31.11.100	Ganancia (pérdida) sobre instrumentos financieros designados como coberturas de flujo de efectivo		0	0	0	0
31.11.110	Ganancia (pérdida) por baja en cuentas de activos financieros disponibles para la venta		0	0	0	0
31.11.120	Ganancia (pérdida) por baja en cuentas de activos no corrientes no mantenidos para la venta		0	0	0	0
31.11.130	Costos financieros (Menos)		(615.065)	(448.669)	(169.062)	(126.491)
31.11.140	Ganancia (pérdida) procedente de inversiones		15.041	59.833	6.601	2.141
31.11.150	Plusvalía negativa inmediatamente reconocida (menos)		0	0	0	0
31.11.160	Participación en ganancia (pérdida) de coligadas contabilizadas por el método de la participación	18	630.149	557.634	141.075	133.811
31.11.170	Participación en ganancia (pérdida) de negocios conjuntos contabilizadas por el método de la participación		0	0	0	0
31.11.180	Diferencias de cambio	28	42.614	368	44.201	637
31.11.190	Resultados por unidades de reajuste		(14.801)	(79.320)	(14.768)	(12.104)
31.11.200	Otros ingresos distintos de los de operación		305.251	81.123	110.713	19.522
31.11.210	Otros gastos distintos de los de operación (menos)		(653.971)	(30.123)	(605.600)	(13.138)
31.11.220	**Ganancia (pérdida) antes de impuesto**		**3.086.001**	**35.722**	**(688.626)**	**(1.331.369)**
31.11.230	**Gasto (ingreso) por impuesto a las ganancias**	11	**(682.714)**	**599.191**	**175.910**	**677.695**
31.11.310	Ganancia (pérdida) de actividades continuadas, después de impuesto		2.403.287	634.913	(512.716)	(653.674)
31.11.320	Ganancia (pérdida) de operaciones descontinuadas, neta de impuesto		0	0	0	0
31.11.300	**Ganancia (pérdida)**		**2.403.287**	**634.913**	**(512.716)**	**(653.674)**
GANANCIA (PERDIDA) ATRIBUIBLE A TENEDORES DE INSTRUMENTOS DE PARTICIPACIÓN EN EL PATRIMONIO NETO DE LA CONTROLADORA Y PARTICIPACION MINORITARIA						
32.11.110	Ganancia (pérdida) atribuibles a los tenedores de instrumentos de participación en el patrimonio neto de la controladora		2.403.287	634.913	(512.716)	(653.674)
32.11.120	Ganancia (pérdida) atribuible a participación minoritaria	29	0	0	0	0
32.11.100	Ganancia (pérdida)		2.403.287	634.913	(512.716)	(653.674)
	GANANCIA (PERDIDA) POR ACCION					
	Acciones Comunes:					
32.12.110	Ganancias (pérdidas) básicas por acción de operaciones descontinuadas		0	0	0	0
32.12.120	Ganancias (pérdidas) básicas por acción de operaciones continuadas		0,0012	0,0003	(0,0003)	(0,0003)
32.12.100	Ganancias (pérdidas) básicas por acción		0,0012	0,0003	(0,0003)	(0,0003)
	Acciones Comunes Diluidas:					
32.12.210	Ganancias (pérdidas) diluidas por accion de operaciones descontinuadas		0	0	0	0
32.12.220	Ganancias (pérdidas) diluidas por acción de operaciones continuadas		0,0012	0,0003	(0,0003)	(0,0003)
32.12.200	Ganancias (pérdidas) diluidas por acción		0,0012	0,0003	(0,0003)	(0,0003)

ESTADOS FINANCIEROS

2.02 ESTADO DE RESULTADOS INTEGRALES
B) ESTADO DE OTROS RESULTADOS INTEGRALES

Tipo de Moneda	Pesos	**Razón social**	AFP PLANVITAL S.A.
Tipo de Estado	Individual	**RUT**	98.001.200-K
Expresión de cifras	Miles de pesos		

		N° de Nota	al 31-12-2017 EJERCICIO ACTUAL M$	al 31-12-2016 EJERCICIO ANTERIOR M$	al 31-12-2017 TRIMESTRE ACTUAL M$	al 31-12-2016 TRIMESTRE ANTERIOR M$
33.10.000	Ganancia (pérdida)		2.403.287	634.913	(512.716)	(653.674)
Otros ingresos y gastos con cargo o abono en el patrimonio neto						
33.20.010	Revalorizaciones de propiedades, planta y equipos		0	0	0	0
33.20.020	Activos financieros disponibles para la ventas		0	0	0	0
33.20.030	Cobertura de flujo de caja		0	0	0	0
33.20.040	Variaciones de valor razonable de otros activos		0	0	0	0
33.20.050	Ajustes por conversión		0	0	0	0
33.20.060	Ajustes de coligadas		0	0	0	0
33.20.070	Ganancias (pérdida) actuariales definidas como beneficios de planes de pensiones		0	0	0	0
33.20.080	Otros ajustes al patrimonio neto		0	0	0	0
33.20.090	Impuesto a la Renta relacionado a los componentes de otros ingresos y gastos con cargo o abono en el patrimonio neto		0	0	0	0
33.20.000	Total otros ingresos o gastos con cargo o abono a patrimonio neto		**0**	**0**	**0**	**0**
33.30.000	Total resultado de ingresos y gastos integrales		**2.403.287**	**634.913**	**(512.716)**	**(653.674)**
Resultado de ingresos y gastos integrales atribuible a:						
34.10.010	Resultado de ingresos y gastos integrales atribuibles a los accionistas de la Administradora		2.403.287	634.913	(512.716)	(653.674)
34.10.020	Resultado de ingresos y gastos integrales atribuibles a participaciones minoritarias		0	0	0	0
34.10.000	**Total resultado de ingresos y gastos integrales**		**2.403.287**	**634.913**	**(512.716)**	**(653.674)**

ESTADOS FINANCIEROS

2.03 ESTADO DE CAMBIOS EN EL PATRIMONIO NETO

Tipo de Moneda	Pesos
Tipo de Estado	Individual
Expresión de cifras	Miles de pesos

Razón social	AFP PLANVITAL S.A.
RUT	98.001.200-K

RUBRO	N° de Notas	CAMBIOS EN CAPITAL EMITIDO				CAMBIOS EN OTRAS RESERVAS													
		ACCIONES ORDINARIAS		ACCIONES PREFERENTES		RESERVAS DE OPCIONES	RESERVAS PARA DIVIDENDOS PROPUESTOS	RESERVAS LEGALES Y ESTATUTARIAS	RESERVAS DE CONVERSIÓN	RESERVAS POR REVALUACIÓN	RESERVAS DE COBERTURAS	RESERVAS DE DISPONIBLES PARA LA VENTA	INGRESO ACUMULADO (GASTO) RELATIVO A ACTIVOS NO CORRIENTES Y GRUPOS DE DESAPROPIACIÓN MANTENIDOS PARA LA VENTA	OTRAS RESERVAS	CAMBIOS EN ACCIONES PROPIAS EN CARTERA	CAMBIOS EN RESULTADOS RETENIDOS (PERDIDAS ACUMULADAS)	CAMBIOS EN PATRIMONIO NETO ATRIBUIBLE A LOS TENEDORES DE INSTRUMENTOS DE PATRIMONIO NETO DE CONTROLADORA, TOTAL	CAMBIOS EN PARTICIPACIONES MINORITARIAS	CAMBIOS EN PATRIMONIO NETO, TOTAL
		CAPITAL EN ACCIONES	PRIMA DE EMISIÓN	CAPITAL EN ACCIONES	PRIMA DE EMISIÓN														
41.10.000	**SALDO INICIAL EJERCICIO ACTUAL 01/01/2017**	36.243.963	0	0	0	0	(190.474)	0	0	0	0	0	0	(37.216)	0	2.168.574	38.184.847	0	38.184.847
41.20.010	Errores en ejercicio anterior que afectan al patrimonio neto	0	0	0	0	0	0	0	0	0	0	0	0	0	0	0	0	0	0
41.20.020	Cambio en políticas contables que afecta al patrimonio neto	0	0	0	0	0	0	0	0	0	0	0	0	0	0	0	0	0	0
41.20.000	Ajustes de ejercicios anteriores	0	0	0	0	0	0	0	0	0	0	0	0	0	0	0	0	0	0
41.30.000	Saldos iniciales ajustados	**36.243.963**	**0**	**0**	**0**	**0**	**(190.474)**	**0**	**0**	**0**	**0**	**0**	**0**	**(37.216)**	**0**	**2.168.574**	**38.184.847**	**0**	**38.184.847**
Cambios																			
41.40.010	Total resultado de ingresos y gastos integrales								**0**	**0**	**0**	**0**	**0**	**0**		**2.403.287**	**2.403.287**	**0**	**2.403.287**
41.40.010.010	Ganancia y pérdida								0	0	0	0	0	0		2.403.287	2.403.287	0	2.403.287
41.40.010.021	Revalorizaciones de propiedades, planta y equipos								0	0	0	0	0	0		0	0	0	0
41.40.010.022	Activos financieros disponibles para la venta								0	0	0	0	0	0		0	0	0	0
41.40.010.023	Cobertura de flujo de caja								0	0	0	0	0	0		0	0	0	0
41.40.010.024	Variaciones de valor razonable de otros activos								0	0	0	0	0	0		0	0	0	0
41.40.010.025	Ajustes por conversión								0	0	0	0	0	0		0	0	0	0
41.40.010.026	Ajuste de coligadas								0	0	0	0	0	0		0	0	0	0
41.40.010.027	Ganancias (pérdida) actuariales definidas como beneficios de planes de pensiones								0	0	0	0	0	0		0	0	0	0
41.40.010.028	Otros ajustes al patrimonio neto								0	0	0	0	0	0		0	0	0	0
41.40.010.029	Impuesto a la renta relacionado a los componentes de otros ingresos y gastos con cargo o abono en el patrimonio neto								0	0	0	0	0	0		0	0	0	0
41.40.010.020	Total otros ingresos y gastos con cargo y abono a patrimonio neto								**0**	**0**	**0**	**0**	**0**	**0**		**0**	**0**	**0**	**0**
41.40.020	Incremento (disminución) en patrimonio neto resultante de la combinaciones de negocios	0	0	0	0	0	0		0	0	0	0	0	0	0	0	0	0	0
41.40.030	Emisión de acciones ordinarias	0	0													0	0		0
41.40.040	Emisión de acciones preferentes			0	0											0	0		0
41.40.050	Emisión de certificados de opciones para la compra de acciones (warrants) como contraprestación					0									0		0		0
41.40.060	Ejercicio de opciones, derechos o certificados de opciones para compra de acciones (warrants)	0	0			0									0		0		0
41.40.070	Expiración de opciones o certificados para compra de acciones (warrants)					0									0	0	0		0
41.40.080	Adquisición de acciones propias															0			0
41.40.090	Venta de acciones propias en cartera		0		0											0	0		0
41.40.100	Cancelación de acciones propias en cartera	0	0	0	0											0	0		0
41.40.110	Conversión de deuda en patrimonio neto	0	0	0	0				0		0				0		0		0
41.40.120	Dividendos						(530.512)								0	(190.474)	(720.986)		(720.986)
41.40.130	Emisión de acciones liberadas de pago	0		0			0	0							0	0	0		0
41.40.140	Reducción de capital	0	0	0	0										0	0	0		0
41.40.150	Reclasificación de instrumentos financieros desde el patrimonio neto hacia pasivo	0	0	0	0				0						0		0		0
41.40.160	Reclasificación de instrumentos financieros desde pasivo hacia patrimonio neto	0	0	0	0				0						0		0		0
41.40.170	Transferencia desde prima de emisión	0	0	0	0												0		0
41.40.180	Transferencias a (desde) resultados retenidos						0	0									0		0
41.40.190	Otro incremento (disminución) en patrimonio neto	0	0	0	0	0	0	0	0	0	0	0	0	0	0	0	0	0	0
41.50.000	**Saldo final periodo actual 31/12/2017**	**36.243.963**	**0**	**0**	**0**	**0**	**(720.986)**	**0**	**0**	**0**	**0**	**0**	**0**	**(37.216)**	**0**	**4.381.387**	**39.867.148**	**0**	**39.867.148**

ESTADOS FINANCIEROS

2.03 ESTADO DE CAMBIOS EN EL PATRIMONIO NETO

Tipo de Moneda	Pesos
Tipo de Estado	Consolidado
Expresión de cifras	Miles de pesos

Razón social	AFP PLANVITAL S.A.
RUT	98.001.200-K

RUBRO	N° de Notas	CAMBIOS EN CAPITAL EMITIDO				CAMBIOS EN OTRAS RESERVAS													
		ACCIONES ORDINARIAS		ACCIONES PREFERENTES		RESERVAS DE OPCIONES	RESERVAS PARA DIVIDENDOS PROPUESTOS	RESERVAS LEGALES Y ESTATUTARIAS	RESERVAS DE CONVERSIÓN	RESERVAS POR REVALUACIÓN	RESERVAS DE COBERTURAS	RESERVAS DE DISPONIBLES PARA LA VENTA	INGRESO ACUMULADO (GASTO) RELATIVO A ACTIVOS NO CORRIENTES O GRUPOS DE DESAPROPIACIÓN MANTENIDOS PARA LA VENTA	OTRAS RESERVAS	CAMBIOS EN ACCIONES PROPIAS EN CARTERA	CAMBIOS EN RESULTADOS RETENIDOS (PÉRDIDAS ACUMULADAS)	CAMBIOS EN PATRIMONIO NETO ATRIBUIBLE A LOS TENEDORES DE INSTRUMENTOS DE PATRIMONIO NETO DE CONTROLADORA TOTAL	CAMBIOS EN PARTICIPACIONES MINORITARIAS	CAMBIOS EN PATRIMONIO NETO, TOTAL
		CAPITAL EN ACCIONES	PRIMA DE EMISIÓN	CAPITAL EN ACCIONES	PRIMA DE EMISIÓN														
42.10.000	**SALDO INICIAL EJERCICIO ANTERIOR 01/01/2016**	34.986.498	0	0	0	0	0	0	0	0	0	0	0	(35.992)	0	1.533.661	36.484.167	29	36.484.196
AJUSTES DE EJERCICIOS ANTERIORES																			
42.20.010	Errores en ejercicio anterior que afectan al patrimonio neto	0	0	0	0	0	0	0	0	0	0	0	0	0	0	0	0	0	0
42.20.020	Cambio en políticas contables que afecta al patrimonio neto	0	0	0	0	0	0	0	0	0	0	0	0	0	0	0	0	0	0
42.20.000	Ajustes de ejercicios anteriores	0	0	0	0	0	0	0	0	0	0	0	0	0	0	0	0	0	0
42.30.000	Saldos iniciales ajustados	**34.986.498**	**0**	**0**	**0**	**0**	**0**	**0**	**0**	**0**	**0**	**0**	**0**	**(35.992)**	**0**	**1.533.661**	**36.484.167**	**29**	**36.484.196**
Cambios																			
42.40.010	Total resultado de ingresos y gastos integrales								**0**	**0**	**0**	**0**	**0**	**0**		**634.913**	**634.913**	0	**634.913**
42.40.010.010	Ganancia y pérdida								0	0	0	0	0	0		634.913	634.913	0	634.913
42.40.010.021	Revalorizaciones de propiedades, planta y equipos								0	0	0	0	0	0		0	0	0	0
42.40.010.022	Activos financieros disponibles para la venta								0	0	0	0	0	0		0	0	0	0
42.40.010.023	Cobertura de flujo de caja								0	0	0	0	0	0		0	0	0	0
42.40.010.024	Variaciones de valor razonable de otros activos								0	0	0	0	0	0		0	0	0	0
42.40.010.025	Ajustes por conversión								0	0	0	0	0	0		0	0	0	0
42.40.010.026	Ajuste de coligadas								0	0	0	0	0	0		0	0	0	0
42.40.010.027	Ganancias (pérdida) actuariales definidas como beneficios de planes de pensiones								0	0	0	0	0	0		0	0	0	0
42.40.010.028	Otros ajustes al patrimonio neto								0	0	0	0	0	0		0	0	0	0
42.40.010.029	Impuesto a la renta relacionado a los componentes de otros ingresos y gastos con cargo o abono en el patrimonio neto								0	0	0	0	0	0		0	0	0	0
42.40.010.020	Total otros ingresos y gastos con cargo y abono a patrimonio neto								**0**	**0**	**0**	**0**	**0**	**0**		**0**	**0**	**0**	**0**
42.40.020	Incremento (disminución) en patrimonio neto resultante de la combinaciones de negocios	0	0	0	0	0	0		0	0	0	0		0	0	0	0	0	0
42.40.030	Emisión de acciones ordinarias	1.257.465	0													0	1.257.465		1.257.465
42.40.040	Emisión de acciones preferentes			0	0											0	0		0
42.40.050	Emisión de certificados de opciones para la compra de acciones (warrants) como contraprestación					0								0			0		0
42.40.060	Ejercicio de opciones, derechos o certificados de opciones para compra de acciones (warrants)	0	0			0								0			0		0
42.40.070	Expiración de opciones o certificados para compra de acciones (warrants)					0								0		0	0		0
42.40.080	Adquisición de acciones propias														0		0		0
42.40.090	Venta de acciones propias en cartera		0		0										0	0	0		0
42.40.100	Cancelación de acciones propias en cartera	0	0	0	0										0	0	0		0
42.40.110	Conversión de deuda en patrimonio neto	0	0	0	0				0		0				0		0		0
42.40.120	Dividendos						(190.474)								0	0	(190.474)		(190.474)
42.40.130	Emisión de acciones liberadas de pago	0		0			0	0							0	0	0		0
42.40.140	Reducción de capital	0	0	0	0										0	0	0		0
42.40.150	Reclasificación de instrumentos financieros desde el patrimonio neto hacia pasivo	0	0	0	0				0						0		0		0
42.40.160	Reclasificación de instrumentos financieros desde pasivo hacia patrimonio neto	0	0	0	0				0						0		0		0
42.40.170	Transferencia desde prima de emisión	0	0	0	0												0		0
42.40.180	Transferencias a (desde) resultados retenidos						0	0								0	0		0
42.40.190	Otro incremento (disminución) en patrimonio neto	0	0	0	0	0	0	0	0	0	0	0	0	(1.224)	0	0	(1.224)	0	(1.224)
42.50.000	**Saldo final periodo anterior 31/12/2016**	**36.243.963**	**0**	**0**	**0**	**0**	**(190.474)**	**0**	**0**	**0**	**0**	**0**	**0**	**(37.216)**	**0**	**2.168.574**	**38.184.847**	**29**	**38.184.876**

ESTADOS FINANCIEROS

2.04 ESTADO DE FLUJO DE EFECTIVO

Tipo de Moneda	Pesos	**Razón social**	AFP PLANVITAL S.A.
Tipo de Estado	Individual	**RUT**	98.001.200-K
Método del estado de flujo de efectivo	D		
Expresión de cifras	Miles de pesos		

		N° de Nota	al 31-12-2017	al 31-12-2016
			EJERCICIO ACTUAL M$	EJERCICIO ANTERIOR M$
Flujos de efectivo por (utilizados en) operación				
50.11.010	Ingresos por comisiones		18.762.511	14.851.124
50.11.020	Pago a proveedores		(9.313.727)	(7.602.804)
50.11.030	Primas pagadas		(4.479)	510
50.11.040	Remuneraciones pagadas		(8.108.860)	(6.947.771)
50.11.050	Pagos por desembolsos de reestructuración		0	0
50.11.060	Pagos recibidos por impuesto sobre el valor agregado		0	0
50.11.070	Pagos remitidos por impuestos sobre el valor agregado		0	0
50.11.080	Otros cobros de operaciones		0	0
50.11.090	Otros pagos de operaciones		(953.283)	(1.266.062)
50.11.000	**Flujos de efectivo por (utilizados en) operaciones**		**382.162**	**(965.003)**
Flujos de efectivo por (utilizados en) otras actividades de operación				
50.12.010	Importes recibidos como dividendos clasificados como de operación		0	0
50.12.020	Pagos por dividendos clasificados como de operaciones		0	0
50.12.030	Importes recibidos por intereses clasificados como de operación		0	0
50.12.040	Pagos por intereses clasificados como de operaciones		0	0
50.12.050	Importes recibidos por impuestos a las ganancias		788.091	602.493
50.12.060	Pago de impuestos a las ganancias		0	0
50.12.070	Otras entradas procedentes de otras actividades de operación		0	2.178
50.12.080	Otras salidas procedentes de otras actividades de operación		0	0
50.12.000	**Flujos de efectivo de (utilizados en) otras actividades de operación**		**788.091**	**604.671**
50.10.000	**Flujos de efectivo netos de (utilizados en) operaciones**		**1.170.253**	**(360.332)**
Flujos de efectivo de (utilizados en) actividades de inversión				
50.20.010	Importes recibidos por desapropiación de propiedades, planta y equipo		0	0
50.20.020	Importes recibidos por ventas de cuotas del Encaje		2.144.297	1.329.388
50.20.030	Importes recibidos por desapropiación de activos intangibles		0	0
50.20.040	Importes recibidos por desapropiación de propiedades de inversión		0	0
50.20.050	Importes recibidos por desapropiación de filiales, neto de efectivo desapropiado		143.316	0
50.20.060	Importes recibidos por desapropiación de coligadas		0	0
50.20.070	Importes recibidos por desapropiación de negocios conjuntos consolidados proporcionalmente, neta de efectivo desapropiado		0	0
50.20.080	Importes recibidos por desapropiación de negocios conjuntos no consolidados proporcionalmente		0	0
50.20.090	Importes recibidos por desapropiación de otros activos financieros		5.794.338	4.892.246
50.20.100	Importes recibidos por desapropiación de activos no corrientes mantenidos para la venta y operaciones discontinuas		0	0
50.20.110	Importes recibidos por desapropiación de otros activos		0	0
50.20.120	Reembolso de anticipos de préstamos de efectivo y préstamos recibidos.		0	0
50.20.130	Otros flujos de efectivo generados por actividades de inversión		0	0
50.20.140	Otros flujos de efectivo utilizados en actividades de inversión		0	0
50.20.150	Importes recibidos por dividendos clasificados como de inversión		646.692	523.097
50.20.160	Importes recibidos por intereses clasificados como de inversión		13.489	51.503
50.20.170	Incorporación de propiedad, planta y equipo		(574.951)	(285.222)
50.20.180	Pagos por la adquisición de propiedades de inversión		0	0
50.20.190	Pagos para adquirir cuotas Encaje		(3.892.904)	(7.251.185)
50.20.200	Pagos para adquirir activos intangibles		0	0
50.20.210	Pagos para adquirir filiales		0	0
50.20.220	Pagos para adquirir coligadas		0	0
50.20.230	Pagos para adquirir negocios conjuntos		0	0
50.20.240	Préstamos a entidades relacionadas		0	0
50.20.250	Préstamos a empresas no relacionadas		0	0
50.20.260	Pagos para adquirir otros activos financieros		(5.505.389)	(4.881.772)
50.20.270	Pagos para adquirir activos no corrientes y grupos de desapropiación mantenidos para la venta y operaciones discontinuas		0	0
50.20.280	Otros desembolsos de inversión		0	0
50.20.000	**Flujos de efectivo netos de (utilizados en) actividades de inversión**		**(1.231.112)**	**(5.621.945)**
Flujos de efectivo netos de (utilizados en) actividades de financiamiento				
50.30.010	Importes recibidos por emisión de instrumentos de patrimonio neto		0	1.256.241
50.30.020	Importes recibidos por venta de acciones propias en cartera		0	0
50.30.030	Obtención de préstamos		4.588.573	4.598.205
50.30.040	Importes recibidos por emisión de otros pasivos financieros		0	0
50.30.050	Préstamos de entidades relacionadas		1.212.295	0
50.30.060	Ingresos por otras fuentes de financiamiento		0	0
50.30.070	Adquisición de acciones propias		0	0
50.30.080	Pagos de Préstamos		(688.573)	(2.513.144)
50.30.090	Pagos a otros pasivos financieros		0	0
50.30.100	Pagos a pasivos por arrendamientos financieros		0	0
50.30.110	Pagos de préstamos a entidades relacionadas		0	0
50.30.120	Pagos por intereses clasificados como financieros		(418.412)	(399.555)
50.30.130	Pagos por dividendos a participaciones minoritarias		0	0
50.30.140	Pagos de dividendos por la entidad que informa		(17.810)	(1.233.335)
50.30.150	Otros flujos de efectivo generados por actividades de financiamiento		0	0
50.30.160	Otros flujos de efectivo utilizados en actividades de financiamiento		0	0
50.30.000	**Flujos de efectivo neto de (utilizados en) actividades de financiamiento**		**4.676.073**	**1.708.412**
50.40.000	**Incremento (disminución) neto en efectivo y equivalente al efectivo**		**4.615.214**	**(4.273.865)**
50.50.000	**Efectos de las variaciones en las tasas de cambio sobre el efectivo y equivalente al efectivo**		(1.646)	4.695
50.60.000	**Efectos de los cambios del alcance de la consolidación en efectivo y equivalente al efectivo**		**0**	**0**
50.70.000	**Efectivo y equivalentes al efectivo, presentados en el estado de flujos de efectivo, saldo inicial**		**2.277.340**	**6.700.178**
50.00.000	**Efectivo y equivalentes al efectivo, presentados en el estado de flujos de efectivo, saldo final**	4	**6.890.908**	**2.431.008**

ESTADOS FINANCIEROS

2.05 ESTADOS COMPLEMENTARIOS

i) PATRIMONIO NETO MANTENIDO POR LA ADMINISTRADORA (Art. 24 D.L. N° 3.500 de 1980)

Tipo de Moneda	Pesos	**Razón social**	AFP PLANVITAL S.A.
Tipo de Estado	Individual	**RUT**	98.001.200-K
Expresión de cifras	Miles de pesos		

		al 31-12-2017	al 31-12-2016
		EJERCICIO ACTUAL M$	EJERCICIO ANTERIOR M$
60.10.010	Total patrimonio neto contable (Más o Menos)	39.867.148	38.184.847
60.10.020	Acreencias corrientes en entidades relacionadas (Menos)	(156.602)	(181.612)
60.10.030	Inversiones corrientes en entidades relacionadas (Menos)	0	(150.456)
60.10.040	Acreencias no corrientes en entidades relacionadas (Menos)	0	0
60.10.050	Inversiones no corrientes en entidades relacionadas (Menos)	(1.141.800)	(1.411.548)
60.10.060	Inversiones en sociedades anónimas que complementen su giro (Menos)	0	0
60.10.070	Inversión en sociedades anónimas que administran carteras de recursos previsionales (Menos)	0	0
60.10.080	Inversión en empresas de depósito de valores (Menos)	0	0
60.10.090	Plusvalia adquirida (Menos)	(8.565.448)	(8.543.807)
60.00.000	**PATRIMONIO NETO MANTENIDO POR LA ADMINISTRADORA**	**30.003.298**	**27.897.424**
CALCULO DEL CAPITAL MINIMO EN UNIDADES DE FOMENTO			
61.00.000	**PATRIMONIO NETO MANTENIDO POR LA ADMINISTRADORA, EXPRESADO EN UNIDADES DE FOMENTO**	1.119.604	1.058.807
62.00.000	**CAPITAL MÍNIMO REQUERIDO EN UNIDADES DE FOMENTO**	20.000	20.000
63.00.000	**SUPERÁVIT (DÉFICIT) DE CAPITAL EXPRESADO EN UNIDADES DE FOMENTO**	1.099.604	1.038.807
64.00.000	**NÚMERO TOTAL DE AFILIADOS A LA ADMINISTRADORA**	1.531.780	1.161.224

ESTADOS FINANCIEROS

2.05 ESTADOS COMPLEMENTARIOS

ii) DETALLE DE INGRESO POR COMISION

Tipo de Moneda	Pesos	**Razón social**	AFP PLANVITAL S.A.
Tipo de Estado	Individual	**RUT**	98.001.200-K
Expresión de cifras	Miles de pesos		

A. INGRESOS POR COMISION

COMISIONES		TIPO A		TIPO B		TIPO C		TIPO D		TIPO E		TOTALES	
		EJERCICIO ACTUAL	EJERCICIO ANTERIOR	EJERCICIO ACTUAL	EJERCICIO ANTERIOR	EJERCICIO ACTUAL	EJERCICIO ANTERIOR	EJERCICIO ACTUAL	EJERCICIO ANTERIOR	EJERCICIO ACTUAL	EJERCICIO ANTERIOR	EJERCICIO ACTUAL	EJERCICIO ANTERIOR
71.10.010	Comisión por acreditaciones obligatorias	1.336.190	1.335.406	9.646.030	6.871.553	3.434.021	3.130.458	1.032.442	978.317	2.446.712	1.904.391	17.895.395	14.220.125
71.10.020	Comisión por retiros programados	581	561	2.754	2.090	89.670	77.960	391.564	343.050	53.369	42.677	537.938	466.338
71.10.030	Comisión por rentas temporales	94	19	341	168	10.546	9.100	31.750	25.537	28.123	22.468	70.854	57.292
71.10.040	Comisión por administración de ahorro voluntario	12.963	12.324	3.104	2.835	10.489	8.852	4.930	5.190	12.447	12.449	43.933	41.650
71.10.050	Comisión por administración de ahorro previsional voluntario	8.415	6.325	2.751	2.244	12.155	10.139	3.290	3.196	12.265	9.971	38.876	31.875
71.10.060	Comisión por administración de ahorro previsional colectivo	0	0	0	0	0	0	0	0	0	0	0	0
71.10.070	Comisión por acreditación de cotizaciones de afiliados voluntarios	2.998	2.825	2.673	2.092	992	1.187	1.820	1.988	2.186	2.719	10.669	10.811
71.10.080	Comisión por acreditación por aportes de indemnización	0	0	0	0	0	0	0	0	0	0	0	0
71.10.090	Comisión por aclaración y traspasos de rezagos de cuentas traspasadas	0	0	0	0	164.846	23.033	0	0	0	0	164.846	23.033
71.10.100	Otras comisiones	0	0	0	0	0	0	0	0	0	0	0	0
71.00.000	**INGRESOS POR COMISIONES TOTALES**	**1.361.241**	**1.357.460**	**9.657.653**	**6.880.982**	**3.722.719**	**3.260.729**	**1.465.796**	**1.357.278**	**2.555.102**	**1.994.675**	**18.762.511**	**14.851.124**

ESTADOS FINANCIEROS

2.05 ESTADOS COMPLEMENTARIOS

ii) DETALLE DE INGRESO POR COMISION

Tipo de Moneda	Pesos	**Razón social**	AFP PLANVITAL S.A.
Tipo de Estado	Individual	**RUT**	98.001.200-K
Expresión de cifras	Miles de pesos		

B. CONCILIACION DE INGRESOS POR COMISIONES

COMISIONES		TIPO A		TIPO B		TIPO C		TIPO D		TIPO E		TOTALES	
		EJERCICIO ACTUAL	EJERCICIO ANTERIOR	EJERCICIO ACTUAL	EJERCICIO ANTERIOR	EJERCICIO ACTUAL	EJERCICIO ANTERIOR	EJERCICIO ACTUAL	EJERCICIO ANTERIOR	EJERCICIO ACTUAL	EJERCICIO ANTERIOR	EJERCICIO ACTUAL	EJERCICIO ANTERIOR
72.10.010	COMISIONES PAGADAS POR LOS FONDOS DE PENSIONES	1.369.647	1.359.413	9.858.208	6.921.059	3.941.516	3.285.958	1.489.844	1.372.971	2.570.979	2.000.258	19.230.194	14.939.659
72.10.020	Comisiones pagadas por otras instituciones	0	0	0	0	0	0	0	0	0	0	0	0
72.10.030	Comisiones traspasadas desde otras Administradoras	0	0	0	0	0	0	0	0	0	0	0	0
72.10.040	Comisiones devengadas por la Administradora durante el ejercicio, pendiente de cobro al Fondo de Pensiones	0	0	0	0	0	0	0	0	0	0	0	0
72.10.050	Otras	0	0	0	0	0	0	0	0	0	0	0	0
72.10.060	Comisiones traspasadas a otras Administradoras (Menos)	0	0	0	0	0	0	0	0	0	0	0	0
72.10.070	Comisiones devengadas por la Administradora en el ejercicio anterior y cobrado durante el ejercicio actual (Menos)	0	0	0	0	0	0	0	0	0	0	0	0
72.10.080	Otras (Menos)	(8.406)	(1.953)	(200.555)	(40.077)	(218.797)	(25.229)	(24.048)	(15.693)	(15.877)	(5.583)	(467.683)	(88.535)
72.00.000	**INGRESOS POR COMISIONES TOTALES**	**1.361.241**	**1.357.460**	**9.657.653**	**6.880.982**	**3.722.719**	**3.260.729**	**1.465.796**	**1.357.278**	**2.555.102**	**1.994.675**	**18.762.511**	**14.851.124**

ESTADOS FINANCIEROS

2.05 ESTADOS COMPLEMENTARIOS

iii) DETERMINACION DE ACTIVOS Y RESULTADOS NETOS DE ENCAJE E INVERSIONES EN SOCIEDADES

Tipo de Moneda	Pesos	**Razón social**	AFP PLANVITAL S.A.
Tipo de Estado	Individual	**RUT**	98.001.200-K
Expresión de cifras	Miles de pesos		

A. ACTIVOS NETO DE ENCAJE E INVERSIONES EN SOCIEDADES

ACTIVOS		N° de Nota	al 31-12-2017 EJERCICIO ACTUAL M$	al 31-12-2016 EJERCICIO ANTERIOR M$
81.10.010	**TOTAL ACTIVOS**		67.749.080	58.789.545
81.10.020	Encaje	5	43.900.683	39.005.729
81.10.030	Inversión en empresas de depósito de valores	38	202.244	202.244
81.10.040	Inversión en sociedades anónimas filiales que administren carteras de recursos previsionales		0	0
81.10.050	Inversiones en sociedades anónimas filiales que presten servicios o inviertan en el extranjero		0	150.456
81.10.060	Inversión en otras sociedades	18	939.556	1.209.304
81.10.000	**TOTAL ACTIVO NETO**		22.706.597	18.221.812

ESTADOS FINANCIEROS

2.05 ESTADOS COMPLEMENTARIOS

iii) DETERMINACION DE ACTIVOS Y RESULTADOS NETOS DE ENCAJE E INVERSIONES EN SOCIEDADES

Tipo de Moneda	Pesos	**Razón social**	AFP PLANVITAL S.A.
Tipo de Estado	Individual	**RUT**	98.001.200-K
Expresión de cifras	Miles de pesos		

B. RESULTADO NETO DE RENTABILIDADES DEL ENCAJE Y DE INVERSIONES EN SOCIEDADES

ACTIVOS		N° de Nota	al 31-12-2017 EJERCICIO ACTUAL M$	al 31-12-2016 EJERCICIO ANTERIOR M$
82.10.010	**GANANCIA (PERDIDA)**		2.403.287	634.913
82.10.020	Rentabilidad del Encaje	5	3.146.348	1.343.272
82.10.030	Utilidad (Pérdida) en empresas de depósito de valores		0	0
82.10.040	Ganancia (Pérdida) por inversiones en sociedades anónimas filiales que administren carteras de recursos previsionales		0	0
82.10.050	Utilidad (Pérdida) en sociedades anónimas filiales que presten servicios o inviertan en el extranjero		1.061	2.458
82.10.060	Utilidad (Pérdida) por inversión en otras sociedades	18	630.149	557.634
82.10.070	Otros Ingresos extraordinarios		0	0
82.10.000	**GANANCIAS (PERDIDAS) LIBRE DEL RESULTADO DEL ENCAJE Y DE INVERSIONES RELACIONADAS**		(1.374.271)	(1.268.451)

2.05 ESTADOS COMPLEMENTARIOS
iv) INFORMACIÓN GENERAL, ADMINISTRACIÓN Y PROPIEDAD

90.10.000	**Identificación**	
90.10.010	Razón social de la Administradora	**Administradora de Fondos de Pensiones Planvital S.A.**
90.10.020	Fecha a la que corresponde la informacón (día - mes - año)	**31 de diciembre de 2017**
90.10.030	Número de autorización que autoriza su existencia	**Nº E-15/81**
90.10.040	Fecha de la resolución que autoriza su existencia	**25 de Agosto de 1981**
90.10.050	RUT	**98.001.200-K**
90.10.060	Teléfono	**(56) (02) 25777700**
90.10.070	Domicilio Legal	**Tenderini 127**
90.10.080	Casilla	**Clasificador 212**
90.10.090	Ciudad	**Santiago**
90.10.100	Región	**Metropolitana**
90.10.110	Domicilio Administrativo	**Tenderini 127**
90.10.120	Ciudad	**Santiago**
90.10.130	Región	**Metropolitana**
90.10.140	Fax	-
90.10.150	Página WEB	**www.planvital.cl**

90.20.000	**Administración**		
		NOMBRE	**R.U.T**
90.20.010	Representante Legal	**Alex Poblete Corthorn**	**7.191.776-2**
90.20.020	Gerente general	**Alex Poblete Corthorn**	**7.191.776-2**
90.20.030	Presidente	**Alfredo Francesco Luigi Orelli**	**X2202539**
90.20.040	Vicepresidente	**Oscar Spoerer Varela**	**7.267.801-K**
90.20.050	Director	**Cristian Pizarro Goicochea**	**6.750.984-6**
90.20.060	Director	**Andrea Battini**	**YA7335321**
90.20.070	Director	**Andrea Rabusin**	**AA0269256**
90.20.080	Director	**Sara Patricia Bendel Manríquez**	**8.550.392-8**
90.20.090	Director	**Werner Stettler**	**X4509743**

90.30.000	**Propiedad**			
	Accionista (Nombre)	**R.U.T**	**Nº de Acciones**	**Porcentaje**
90.30.010	Asesorias e Inversiones Los Olmos S.A.	**96.955.270-1**	**1.753.887.469**	**86,11**
90.30.020	Inversiones Las Gaviotas Ltda.	**77.747.120-1**	**167.250.560**	**8,21**
90.30.030	Inversiones Soria Ltda.	**76.204.552-4**	**46.475.146**	**2,28**
90.30.040	Depósito Central de valores S.A.	**96.666.140-2**	**23.031.523**	**1,13**
90.30.050	Inversiones Hiru Ltda.	**76.416.898-4**	**19.082.407**	**0,94**
90.30.060	Hanegar Company S.A.	**29-09**	**14.555.778**	**0,72**
90.30.070	Sociedad de Inversiones y Rentas Inmobiliarias Pigoi Ltda.	**79.948.680-6**	**11.659.039**	**0,57**
90.30.080	Silva Garin Patricio	**1.847.993-1**	**175.386**	**0,01**
90.30.090	Sociedad Inversiones Trabajadores Telefónicos	**96.686.320-K**	**36.320**	**0,00**
90.30.100	Mesanor A.G.	**72.502.200-K**	**27.218**	**0,00**
90.30.110	Otros Accionistas (4.017)		**509.666**	**0,03**
90.30.120				

90.40.000	**Otra Información**	
90.40.010	Total accionistas	**4.027**
90.40.020	Número de trabajadores	**457**
90.40.030	Número de vendedores	**7**
90.40.040	Compañía de seguros	
	Nombre	**R.U.T**
90.40.040.010	Chilena Consolidada Seg. De Vida S.A.	**99.185.000-7**
90.40.040.020	Seguros de Vida Security Previsión S.A.	**99.301.000-6**
90.40.040.030	Ohio National Seg. De Vida S.A.	**96.687.900-9**
90.40.040.040	Penta Vida Compañía de Seguros de Vida S.A.	**96.812.960-0**
90.40.040.050	CN Life Compañía de Seg. De Vida S.A.	**96.579.280-5**
90.40.040.060	Bice vida Compañía de Seg. De Vida S.A.	**96.656.410-5**
	Contratos Vigentes	**R.U.T**
90.40.040.070	Rigel Seguros de Vida S.A.	**76.092.587-K**
90.40.040.080	Cía. De Seg. De Vida Camara S.A.	**99.003.000-6**
90.40.040.090	BBVA Seg. De Vida S.A.	**96.933.770-3**
90.40.040.100	Bice vida Compañía de Seg. De Vida S.A.	**96.656.410-5**
90.40.040.110	CN Life Compañía de Seg. De Vida S.A.	**96.579.280-5**
90.40.040.120	Penta Vida Compañía de Seguros de Vida S.A.	**96.812.960-0**
90.40.040.130	Chilena Consolidada Seg. De Vida S.A.	**99.185.000-7**
90.40.040.140	CN Life Compañía de Seg. De Vida S.A.	**96.579.280-5**
90.40.040.150	Seguros de Vida Security Previsión S.A.	**99.301.000-6**
90.40.040.160	Penta Vida Compañía de Seguros de Vida S.A.	**96.812.960-0**
90.40.040.170	Bice vida Compañía de Seg. De Vida S.A.	**96.656.410-5**
90.40.040.180	La Interamericana Cía de Seg. De Vida S.A.	**99.289.000-2**
90.40.040.190	Ohio National Seg. De Vida S.A.	**96.687.900-9**
90.40.040.200	Banchile Seguros de Vida S.A.	**96.917.990-3**
90.40.040.210	Euroamérica Seguros de Vida S.A.	**99.279.000-8**
90.40.040.220	Cía. De Seguros de Vida Cruz del Sur S.A.	**96.628.780-2**
90.40.040.230	Cía. De Seg. De Vida Camara S.A.	**99.003.000-6**
90.40.040.240	BBVA Seg. De Vida S.A.	**96.933.770-3**
90.40.040.250	Rigel Seguros de Vida S.A.	**76.092.587-K**
90.40.040.260	Chilena Consolidada Seg. De Vida S.A.	**99.185.000-7**
90.40.040.270	Euroamérica Seguros de Vida S.A. (póliza 3)	**99.279.000-8**
90.40.040.280	Euroamérica Seguros de Vida S.A. (póliza 2)	**99.279.000-8**

Clases de activo

2.05 ESTADOS COMPLEMENTARIOS
v) CLASES DE ACTIVOS

Tipo de Moneda	**Pesos**		
Tipo de Estado	**Individual**	**Razón Social**	AFP PLANVITAL S.A.
Expresión de cifras	**Miles de pesos**	**R.U.T**	98.001.200-K

		Día - Mes - Año al 31-12-2017	Día - Mes - Año al 31-12-2016	Saldo al Inicio al:
		EJERCICIO ACTUAL M$	EJERCICIO ANTERIOR M$	(1) (2) (3)
	Clases de Activos			
	Clases de efectivo y equivalentes al efectivo			
11.11.010	Efectivo y equivalentes al efectivo	**6.890.908**	**2.431.008**	**0**
11.11.010.010	Efectivo en caja	141.553	172.883	0
11.11.010.020	Saldos en bancos	**3.197.520**	**2.108.710**	**0**
11.11.010.021	Bancos de uso general	2.113.650	1.122.796	0
11.11.010.022	Banco pago de beneficios	1.044.922	858.917	0
11.11.010.023	Banco recaudacion	38.948	126.997	0
11.11.010.024	Banco pago retiro ahorro voluntarios y de ahorro de Indemnizacion	0	0	0
11.11.010.030	Otro efectivo y equivalentes al efectivo	3.551.835	149.415	0
	Clases de activos financieros a valor razonable con cambios en resultados			
11.11.020	Activos financieros a valor razonable con cambios en resultados	**0**	**0**	**0**
11.11.020.010	Activos financieros a valor razonable con cambios en resultados, instrumentos de patrimonio	0	0	0
11.11.020.020	Activos financieros a valor razonable con cambios en resultados, fondos mutuos	0	0	0
11.11.020.030	Activos financieros a valor razonable con cambios en resultados, instrumentos de deuda	0	0	0
11.11.020.040	Activos financieros a valor razonable con cambios en resultados, otros	0	0	0
	Clases de activos financieros disponibles para la venta		0	
11.11.030	Activos financieros disponibles para la venta	**0**	**0**	**0**
11.11.030.010	Activos financieros disponibles para la venta, instrumentos de patrimonio	0	0	0
11.11.030.020	Activos financieros disponibles para la venta, fondos mutuos	0	0	0
11.11.030.030	Activos financieros disponibles para la venta, instrumentos de deuda	0	0	0
11.11.030.040	Activos financieros disponibles para la venta, otros corrientes	0	0	0
12.11.020	Activos financieros disponibles para la venta	**0**	**0**	**0**
12.11.020.010	Activos financieros disponibles para la venta, instrumentos de patrimonio	0	0	0
12.11.020.020	Activos financieros disponibles para la venta, fondos mutuos	0	0	0
12.11.020.030	Activos financieros disponibles para la venta, instrumentos de deuda	0	0	0
12.11.020.040	Activos financieros disponibles para la venta, otros	0	0	0
	Clases de Encaje			
12.11.010	Encaje	**43.900.683**	**39.005.729**	**0**
12.11.010.010	Encaje Fondo de Pensiones Tipo A	4.753.670	3.752.828	0
12.11.010.020	Encaje Fondo de Pensiones Tipo B	8.924.429	6.022.662	0
12.11.010.030	Encaje Fondo de Pensiones Tipo C	14.686.558	13.304.043	0
12.11.010.040	Encaje Fondo de Pensiones Tipo D	8.251.376	7.632.318	0
12.11.010.050	Encaje Fondo de Pensiones Tipo E	7.284.650	8.293.878	0
	Clases de otros activos financieros			
11.11.040	Otros activos financieros	**0**	**0**	**0**
11.11.040.010	Activos financieros mantenidos al vencimiento	0	0	0
11.11.040.020	Otros activos financieros	0	0	0
12.11.030	Otros activos financieros	0	0	0
	Clases de deudores comerciales y otras cuentas por cobrar, neto, corriente			
11.11.050	Deudores comerciales y otras cuentas por cobrar, neto, corriente	**1.241.132**	**1.291.946**	**0**
11.11.050.010	Deudores comerciales, neto	167.330	423.985	0
11.11.050.020	Comisiones por cobrar	0	0	0
11.11.050.030	Cuentas por cobrar a los Fondos de Pensiones	21.955	13.431	0
11.11.050.040	Cuentas por cobrar a las compañias de seguros	531.914	413.327	0
11.11.050.050	Cuentas por cobrar al Estado	488.020	430.939	0
11.11.050.060	Otras cuentas por cobrar, neto	31.913	10.264	0
12.11.040	**Deudores comerciales y otras cuentas por cobrar, neto**	**0**	**0**	**0**
12.11.040.010	Deudores comerciales, neto	0	0	0
12.11.040.020	Cuentas por cobrar a las compañias de seguros	0	0	0
12.11.040.030	Otras cuentas por cobrar, neto	0	0	0
	Clases de deudores comerciales y otras cuentas por cobrar		0	
11.11.050.001	Deudores comerciales y otras cuentas por cobrar, bruto	**1.241.132**	**1.291.946**	**0**
11.11.050.011	Deudores comerciales, bruto	167.330	423.985	0
11.11.050.021	Comisiones por cobrar, bruto	0	0	0
11.11.050.031	Cuentas por cobrar a los Fondos de Pensiones, bruto	21.955	13.431	0
11.11.050.041	Cuentas por cobrar a las compañias de seguros, bruto	531.914	413.327	0
11.11.050.051	Cuentas por cobrar al Estado, bruto	488.020	430.939	0
11.11.050.061	Otras cuentas por cobrar, bruto	31.913	10.264	0
12.11.040.001	Deudores comerciales y otras cuentas por cobrar, bruto	**0**	**0**	**0**
12.11.040.011	Deudores comerciales, bruto	0	0	0
12.11.040.021	Cuentas por cobrar a las compañias de seguros, bruto	0	0	0
12.11.040.031	Otras cuentas por cobrar, bruto	0	0	0

Continuación clases de activo

	Clases de deterioro debido a deudores comerciales y otras cuentas por cobrar			
11.11.050.002	Deterioro por deudores comerciales y otras cuentas por cobrar	**0**	**0**	**0**
11.11.050.012	Deudores comerciales, deterioro por deudas incobrables o de dudoso cobro	0	0	0
11.11.050.022	Comisiones por cobrar, deterioro por comisiones por cobrar de dudosa cobro	0	0	0
11.11.050.032	Cuentas por cobrar a los Fondos de Pensiones, deterioro por cuentas de dudoso cobro	0	0	0
11.11.050.042	Cuentas por cobrar a las compañías de seguros, deterioro por cuentas de dudoso cobro	0	0	0
11.11.050.052	Cuentas por cobrar al Estado, deterioro porcuentas de dudosos cobro	0	0	0
11.11.050.062	Otras cuentas por cobrar, deterioro por deudas incobrables o de dudoso cobro	0	0	0
12.11.040.002	Deterioro por deudores comerciales y otras cuentas por cobrar	**0**	**0**	**0**
12.11.040.012	Deudores comerciales, deterioro por deudas incobrables o de dudoso cobro	0	0	0
12.11.040.022	Cuentas por cobrar a las compañías de seguros, deterioro por cuentas de dudoso cobro	0	0	0
12.11.040.032	Otras cuentas por cobrar, deterioro por deudas incobrables o de dudoso cobro	0	0	0
	Clases de cuentas por cobrar a entidades relacionadas			
11.11.060	Cuentas por cobrar a entidades relacionadas	**156.602**	**178.953**	**0**
11.11.060.010	Cuentas por cobrar a entidades relacionadas relativas al giro de la Administradora	156.602	178.953	0
11.11.060.020	Cuentas por cobrar a entidades relacionadas que no corresponden al giro de la Administradora	0	0	0
12.11.050	Cuentas por cobrar a entidades relacionadas	**0**	**0**	**0**
12.11.050.010	Cuentas por cobrar a entidades relacionadas relativas al giro de la Administradora	0	0	0
12.11.050.020	Cuentas por cobrar a entidades relacionada que no corresponden al giro de la Administradora	0	0	0
	Clases de inventarios			
11.11.070	Inventarios	**50.392**	**47.416**	**0**
11.11.070.010	Mercaderías	0	0	0
11.11.070.020	Otros inventarios	50.392	47.416	0
	Clases de inversiones contabilizadas por el método de la participación			
12.10.010	Inversiones contabilizadas por el método de la participación	**939.556**	**1.209.304**	**0**
12.11.060	Inversiones en coligadas contabilizadas por el método de la participación	939.556	1.209.304	0
12.11.070	Otras inversiones contabilizadas por el método de la participación	0	0	0
	Clases de activos intangibles, neto, vida finita y vida Indefinida			
12.11.080	Activos intangibles, neto	**8.565.448**	**8.543.807**	**0**
12.11.080.010	Activos intangibles de vida finita, neto	8.372.964	8.372.964	0
12.11.080.020	Activos intangibles de vida indefinida, neto	0	0	0
12.11.080.030	Plusvalía comprada, neto	0	0	0
12.11.080.040	Activos intangibles identificables, neto	192.484	170.843	0
12.11.080.040.010	Costos de desarrollo, neto	0	0	0
12.11.080.040.020	Patentes, marcas registradas y otros derechos, neto	0	0	0
12.11.080.040.030	Programas informáticos, neto	192.484	170.843	0
12.11.080.040.040	Otros activos intangibles identificables, neto	0	0	0
	Clases de activos intangibles, bruto			
12.11.080.001	Activos intangibles, bruto	15.962.576	15.887.893	0
12.11.080.011	Activos intangibles de vida finita, bruto	15.604.514	15.604.514	0
12.11.080.031	Plusvalía comprada, bruto	0	0	0
12.11.080.041	Activos intangibles identificables, bruto	358.062	283.379	**0**
12.11.080.041.011	Costos de desarrollo, bruto	0	0	0
12.11.080.041.021	Patentes, marcas registradas y otros derechos, bruto	0	0	0
12.11.080.041.031	Programas informáticos, bruto	358.062	283.379	0
12.11.080.041.041	Otros activos intangibles identificables, bruto	0	0	
	Clases de amortización acumulada y deterioro del valor, activos intangibles			
12.11.080.002	Amortización acumulada y deterioro del valor, activos intangibles	(7.397.128)	(7.344.086)	**0**
12.11.080.012	Amortización acumulada y deterioro del valor, activos intangibles de vida finita	(7.231.550)	(7.231.550)	0
12.11.080.032	Deterioro de valor acumulado, plusvalia comprada	0	0	0
12.11.080.042	Amortización acumulada y deterioro del valor, activos intangibles identificables	(165.578)	(112.536)	0
12.11.080.042.012	Amortización acumulada y deterioro del valor, costos de desarrollo	0	0	0
12.11.080.042.022	Amortización acumulada y deterioro del valor, patentes, marcas registradas y otros derechos	0	0	0
12.11.080.042.032	Amortización acumulada y deterioro del valor, programas informáticos	(165.578)	(112.536)	0
12.11.080.042.042	Amortización acumulada y deterioro del valor, otros activos intangibles identificables	0	0	0
	Clases de propiedades, planta y equipo, neto			
12.11.090	Propiedades, planta y equipos, neto	**3.234.155**	**3.073.260**	**0**
12.11.090.010	Construcción en curso, neto	0	0	0
12.11.090.020	Terrenos, neto	6.549	6.549	0
12.11.090.030	Edificios, neto	18.963	19.580	0
12.11.090.040	Planta y equipo, neto	217.144	131.164	0
12.11.090.050	Equipamiento de tecnologías de la información, neto	295.518	152.012	0
12.11.090.060	Instalaciones fijas y accesorios, neto	0	0	0
12.11.090.070	Vehículos de motor, neto	0	0	0
12.11.090.080	Mejoras de bienes arrendados, neto	118.208	68.209	0
12.11.090.090	Otras propiedades, planta y equipos, neto	2.577.773	2.695.746	0

Continuación clases de activo

	Clases de propiedades, planta y equipo, bruto			
12.11.090.001	Propiedades, planta y equipos, bruto	**4.059.603**	**3.650.002**	**0**
12.11.090.011	Construcción en curso, bruto	0	0	0
12.11.090.021	Terrenos, bruto	6.549	6.549	0
12.11.090.031	Edificios, bruto	42.366	42.366	0
12.11.090.041	Planta y equipo, bruto	388.636	260.281	0
12.11.090.051	Equipamiento de tecnologías de la información, bruto	569.968	363.281	0
12.11.090.061	Instalaciones fijas y accesorios, bruto	0	0	0
12.11.090.071	Vehículos de motor, bruto	0	0	0
12.11.090.081	Mejoras de bienes arrendados, bruto	159.807	85.248	0
12.11.090.091	Otras propiedades, planta y equipos, bruto	2.892.277	2.892.277	0
	Clases de depreciación acumulada y deterioro del valor, propiedades, planta y equipo			
12.11.090.002	Depreciación acumulada y deterioro de valor, propiedades, planta y equipo	**(825.448)**	**(576.742)**	**0**
12.11.090.012	Deterioro de valor acumulado, construcción en curso	0	0	0
12.11.090.022	Deterioro de valor acumulado, terrenos	0	0	0
12.11.090.032	Depreciación acumulada y deterioro de valor, edificios	(23.403)	(22.786)	0
12.11.090.042	Depreciación acumulada y deterioro de valor, planta y equipo	(171.492)	(129.117)	0
12.11.090.052	Depreciación acumulada y deterioro de valor, equipamiento de tecnologías de la información	(274.450)	(211.269)	0
12.11.090.062	Depreciación acumulada y deterioro de valor, instalaciones fijas y accesorios	0	0	0
12.11.090.072	Depreciación acumulada y deterioro de valor, vehículos de motor	0	0	0
12.11.090.082	Depreciación acumulada y deterioro de valor, mejoras de los bienes arrendados	(41.599)	(17.039)	0
12.11.090.092	Depreciación acumulada y deterioro de valor, otros	(314.504)	(196.531)	0
	Clases de propiedades de inversión			
12.11.100	Propiedades de inversión, neto, modelo del costo	**0**	**0**	**0**
12.11.100.010	Propiedades de inversión, bruto, modelo del costo	0	0	0
12.11.100.020	Depreciación acumulada y deterioro de valor, propiedades de inversión, modelo del costo	0	0	0
	Clases de activos de cobertura			
11.11.080	Activos de cobertura	**0**	**0**	**0**
11.11.080.010	Activos de cobertura, derivados de patrimonio neto	0	0	0
11.11.080.020	Activos de cobertura, derivados de tasa de interés	0	0	0
11.11.080.030	Activos de cobertura, derivados de moneda extranjera	0	0	0
11.11.080.040	Activos de cobertura, derivados crediticios	0	0	0
11.11.080.050	Activos de cobertura, otros derivados	0	0	0
11.11.080.060	Activos de cobertura, no derivados	0	0	0
11.11.080.070	Activos de cobertura, micro-cobertura	0	0	0
11.11.080.071	Activos de cobertura, micro-cobertura, cobertura de valor razonable	0	0	0
11.11.080.072	Activos de cobertura, micro-cobertura, cobertura del flujo de efectivo	0	0	0
11.11.080.073	Activos de cobertura, micro-cobertura, cobertura de inversión neta en negocio en el extranjero	0	0	0
11.11.080.080	Activos de cobertura, cobertura del valor razonable del riesgo de tasa de interés	0	0	0
11.11.080.090	Activos de cobertura, cobertura del flujo de efectivo del riesgo de tasa de interés	0	0	0
11.11.080.100	Otros activos de cobertura	0	0	0
12.11.130	Activos de cobertura	**0**	**0**	**0**
12.11.130.010	Activos de cobertura, derivados de patrimonio neto	0	0	0
12.11.130.020	Activos de cobertura, derivados de tasa de interés	0	0	0
12.11.130.030	Activos de cobertura, derivados de moneda extranjera	0	0	0
12.11.130.040	Activos de cobertura, derivados crediticios	0	0	0
12.11.130.050	Activos de cobertura, otros derivados	0	0	0
12.11.130.060	Activos de cobertura, no derivados	0	0	0
12.11.130.070	Activos de cobertura, micro-cobertura	0	0	0
12.11.130.071	Activos de cobertura, micro-cobertura, cobertura de valor razonables	0	0	0
12.11.130.072	Activos de cobertura, micro-cobertura, cobertura del flujo de efectivo	0	0	0
12.11.130.073	Activos de cobertura, micro-cobertura, cobertura de inversión neta en negocio en el extranjero	0	0	0
12.11.130.080	Activos de cobertura, cobertura del valor razonable del riesgo de tasa de interés	0	0	0
12.11.130.090	Activos de cobertura, cobertura del flujo de efectivo del riesgo de tasa de interés	0	0	0
12.11.130.100	Otros activos de cobertura	0	0	0
	Clases de activos por impuestos			
12.10.020	Activos por impuestos	**2.400.891**	**2.619.518**	**0**
11.11.110	Cuentas por cobrar por impuestos	820.501	570.435	0
12.11.110	Activos por impuestos diferidos	1.580.390	2.049.083	0
	Clases de activos afectados en garantía sujetos a venta o a nueva garantía			
11.11.090	Activos afectados en garantía sujetos a venta o a nueva garantía	0	0	0
12.11.120	Activos afectados en garantía sujetos a venta o a nueva garantía	0	0	0

Continuación clases de activo

	Clases de pagos anticipados			
11.11.100	Pagos anticipados	66.557	87.311	0
12.11.140	Pagos anticipados	0	0	0
	Clases de efectivo de utilización restringida o afectados en garantía			
12.11.150	Efectivo de utilización restringida o afectados en garantía	0	0	0
	Clases de otros activos financieros			
11.11.120	Otros activos, corrientes	**0**	**0**	**0**
11.11.120.010	Activo por servicio de administración de activos financieros	0	0	0
11.11.120.020	Metales preciosos, bienes y materias primas cotizadas	0	0	0
11.11.120.030	Otros activos varios	0	0	0
12.11.160	Otros activos, no corrientes	**302.756**	**301.867**	**0**
12.11.160.010	Activo por servicio de administración de activos financieros	0	0	0
12.11.160.020	Metales preciosos, bienes y materias primas cotizadas	0	0	0
12.11.160.030	Otros activos varios	302.756	301.867	0
	Clases de activos no corrientes y grupos de desapropiación, mantenidos para la venta			
11.11.200	Activos no corrientes y grupos en desapropiación, mantenidos para la venta	0	0	0

(1) Saldo de inicio del período anterior cuando presente comparativo en el caso de primera adopción o cambios contables retrospectivos.
(2) Saldo de inicio del ejercicio 2009 de las Administradoras de Fondos de Pensiones bajo normas IFRS.
(3) Se utilizara cuando corresponda aplicar una política retroactivamente o se efectúe en forma retroactiva la reexpresión de los items de los estados o cuando reclasifique cuentas.

Clases de pasivo

2.05 ESTADOS COMPLEMENTARIOS
vi) CLASES DE PASIVOS

Tipo de Moneda	**Pesos**
Tipo de Estado	**Individual**
Expresión de cifras	**Miles de pesos**

Razón Social	AFP PLANVITAL S.A.
R.U.T	98.001.200-K

		Día - Mes - Año al 31-12-2017	Día - Mes - Año al 31-12-2016	Saldo al Inicio al:
		EJERCICIO ACTUAL M$	EJERCICIO ANTERIOR M$	(1) (2) (3)
	Clases de pasivos			
	Clases de préstamos que acumulan (devengan) Intereses			
21.11.010	Préstamos que devengan intereses	**2.564.469**	**264.876**	**0**
21.11.010.010	Préstamos bancarios	2.394.256	104.651	0
21.11.010.020	Obligaciones no garantizadas	0	0	0
21.11.010.030	Obligaciones garantizadas	0	0	0
21.11.010.040	Préstamos convertible	0	0	0
21.11.010.050	Capital emitido, acciones clasificadas como pasivos	0	0	0
21.11.010.060	Arrendamiento financiero	170.213	160.225	0
21.11.010.070	Sobregiro bancario	0	0	0
21.11.010.080	Otros préstamos	0	0	0
22.11.010	Préstamos que devengan intereses	**11.447.619**	**9.772.176**	**0**
22.11.010.010	Préstamos bancarios	8.900.000	7.100.000	0
22.11.010.020	Obligaciones no garantizadas	0	0	0
22.11.010.030	Obligaciones garantizadas	0	0	0
22.11.010.040	Préstamos convertible	0	0	0
22.11.010.050	Capital emitido, acciones clasificadas como pasivos	0	0	0
22.11.010.060	Arrendamiento financiero	2.547.619	2.672.176	0
22.11.010.070	Sobregiro bancario	0	0	0
22.11.010.080	Otros préstamos	0	0	0
	Clases de préstamos sin intereses		0	
21.11.020	Préstamos recibidos que no generan intereses	0	0	0
22.11.020	Préstamos recibidos que no generan intereses	0	0	0
	Clases de otros pasivos financieros		0	
21.11.030	Otros pasivos financieros	0	0	0
22.11.030	Otros pasivos financieros	0	0	0
	Clases de acreedores comerciales y otras cuentas por pagar			
21.11.040	Acreedores comerciales y otras cuentas por pagar	**3.673.130**	**2.898.676**	**0**
21.11.040.010	Acreedores comerciales	589.047	430.288	0
21.11.040.020	Cuentas por pagar a los Fondos de Pensiones	0	0	0
21.11.040.030	Cuentas por pagar al Fondo Nacional de Salud	51.310	62.901	0
21.11.040.040	Pensiones por pagar	225.151	6.295	0
21.11.040.050	Recaudación por aclarar	376.887	246.241	0
21.11.040.060	Devolución a empleadores y afiliados por pagos en exceso	0	0	0
21.11.040.070	Cuentas por pagar a las compañias de seguros	624.516	659.074	0
21.11.040.080	Cuentas por pagar a otras AFP	0	0	0
21.11.040.090	Retención a pensionados	855.383	776.083	0
21.11.040.100	Pasivos de arrendamientos	0	0	0
21.11.040.110	Otras cuentas por pagar	950.836	717.794	0
22.11.040	Acreedores comerciales y otras cuentas por pagar	**3.566**	**23.825**	0
22.11.040.010	Acreedores comerciales	0	0	0
22.11.040.020	Cuentas por pagar a las compañias de seguros	0	0	0
22.11.040.030	Pasivos de arrendamientos	0	0	0
22.11.040.040	Otras cuentas por pagar	3.566	23.825	
	Clases de cuentas por pagar a entidades relacionadas			
21.11.050	Cuentas por pagar a entidades relacionadas	**211.118**	**109.723**	**0**
21.11.050.010	Cuentas por pagar a entidades relacionadas relativas al giro de la Administradora	0	0	0
21.11.050.020	Cuentas por pagar a entidades relacionada que no corresponden al giro de la Administradora	211.118	109.723	0
22.11.050	Cuentas por pagar a entidades relacionadas	**1.168.025**	0	**0**
22.11.050.010	Cuentas por pagar a entidades relacionadas relativas al giro de la Administradora	0	0	0
22.11.050.020	Cuentas por pagar a entidades relacionada que no corresponden al giro de la Administradora	1.168.025	0	0
	Clases de Provisiones			
21.11.060	Provisión	**1.966.248**	**1.119.607**	**0**
21.11.060.010	Provisión por siniestralidad	19.320	22.463	0
21.11.060.020	Provisión por garantía	0	0	0
21.11.060.030	Provisión por reestruccturación	0	0	0
21.11.060.040	Provisión de reclamos legales	0	0	0
21.11.060.050	Provisión por contratos onerosos	0	0	0
21.11.060.060	Desmantelamiento, costos de restauración y rehabilitación	0	0	0
21.11.060.070	Participación en utilidades y bonos	238.684	0	0
21.11.060.080	Otras provisiones	1.708.244	1.097.144	0
22.11.060	Provisión, no corriente	**88.454**	**88.925**	**0**
22.11.060.010	Provisión por garantía	0	0	0
22.11.060.020	Provisión por reestructuración	0	0	0
22.11.060.030	Provisión de reclamos legales	0	0	0
22.11.060.040	Provisión por contratos onerosos	0	0	0
22.11.060.050	Desmantelamiento, costos de restauración y rehabilitación	0	0	0
22.11.060.060	Participación en utilidades y bonos	0	0	0
22.11.060.070	Otras provisiones	88.454	88.925	0

Continuación clases de pasivo

	Clases de pasivos por impuestos			
21.10.010	Pasivos por impuestos	**6.519.942**	**6.025.327**	**0**
21.11.070	Cuentas por pagar por impuestos corrientes	156.109	72.715	0
21.11.070.010	Impuesto a la renta	0	0	0
21.11.070.020	Otros impuestos corrientes	156.109	72.715	0
22.11.070	Pasivos por impuestos diferidos	6.363.833	5.952.612	0
	Clases de otros pasivos			
21.11.080	Otros pasivos corrientes	**68.027**	**0**	**0**
21.11.080.010	Pasivo por servicio de administración de activos financieros	0	0	0
21.11.080.020	Otros pasivos varios	68.027	0	0
22.11.080	Otros pasivos no corrientes	**0**	**0**	**0**
22.11.080.010	Pasivo por servicio de administración de activos financieros	0	0	0
22.11.080.020	Otros pasivos varios	0	0	0
	Clases de ingresos diferidos		0	
21.11.090	Ingresos diferidos	**0**	**0**	**0**
21.11.090.010	Subvenciones de gobierno	0	0	0
21.11.090.020	Otros ingresos diferidos	0	0	0
22.11.090	Ingresos diferidos	**0**	**0**	**0**
22.11.090.010	Subvenciones de gobierno	0	0	0
22.11.090.020	Otros ingresos diferidos	0	0	0
	Clases de obligaciones por beneficios post empleo		0	
21.11.100	Obligación por beneficios post empleo	0	0	0
22.11.100	Obligación por beneficios post empleo	0	0	0
	Clases de pasivos de cobertura		0	
21.11.110	Pasivo de cobertura	**0**	**0**	**0**
21.11.110.010	Pasivo de cobertura, derivados de patrimonio neto	0	0	0
21.11.110.020	Pasivo de cobertura, derivados de tasas de interés	0	0	0
21.11.110.030	Pasivo de cobertura, derivados de moneda extranjera	0	0	0
21.11.110.040	Pasivo de cobertura, derivados crediticios	0	0	0
21.11.110.050	Pasivo de cobertura, otros derivados	0	0	0
21.11.110.060	Pasivo de cobertura, no derivados	0	0	0
21.11.110.070	Pasivo de cobertura, micro-cobertura	**0**	**0**	**0**
21.11.110.070.010	Pasivo de cobertura, micro-cobertura, cobertura del valor razonable	0	0	0
21.11.110.070.020	Pasivo de cobertura, micro-cobertura, cobertura del flujo de efectivo	0	0	0
21.11.110.070.030	Pasivo de cobertura, micro-cobertura, cobertura de inversión neta en operación en el	0	0	0
21.11.110.080	Pasivo de cobertura, cobertura del valor razonable del riesgo de tasa de interés	0	0	0
21.11.110.090	Pasivo de cobertura, cobertura de flujo de efectivo de riesgo de tasa de interés	0	0	0
21.11.110.100	Otros pasivos de cobertura	0	0	0
22.11.110	Pasivo de cobertura	**0**	**0**	**0**
22.11.110.010	Pasivo de cobertura, derivados de patrimonio neto	0	0	0
22.11.110.020	Pasivo de cobertura, derivados de tasas de interés	0	0	0
22.11.110.030	Pasivo de cobertura, derivados de moneda extranjera	0	0	0
22.11.110.040	Pasivo de cobertura, derivados crediticios	0	0	0
22.11.110.050	Pasivo de cobertura, otros derivados	0	0	0
22.11.110.060	Pasivo de cobertura, no derivados	0	0	0
22.11.110.070	Pasivo de cobertura, micro-cobertura	**0**	**0**	**0**
22.11.110.070.010	Pasivo de cobertura, micro-cobertura, cobertura del valor razonable	0	0	0
22.11.110.070.020	Pasivo de cobertura, micro-cobertura, cobertura del flujo de efectivo	0	0	0
22.11.110.070.030	Pasivo de cobertura, micro-cobertura, cobertura de inversión neta en operación en el	0	0	0
22.11.110.080	Pasivo de cobertura, cobertura del valor razonable del riesgo de tasa de interés	0	0	0
22.11.110.090	Pasivo de cobertura, cobertura de flujo de efectivo de riesgo de tasa de interés	0	0	0
22.11.110.100	Otros pasivos de cobertura	0	0	0
	Clases de pasivos acumulados (o devengados)		0	
21.11.120	Pasivos acumulados (o devengados)	**171.334**	**302.108**	**0**
21.11.120.010	Intereses por pagar	0	0	0
21.11.120.020	Gastos de personal acumulados (o devengados) y otras cantidades por pagar a los empl.	11.917	21.647	0
21.11.120.030	Pasivos administrativos acumulados (o devengados)	159.417	280.461	0
21.11.120.040	Otros pasivos acumulados (o devengados)	0	0	0
	Clases de pasivos incluidos en grupos en desapropiación, mantenidos para la venta			
21.11.200	Pasivos incluidos en grupos en desapropiación, mantenidos para la venta	0	0	0

(1) Saldo de inicio del período anterior cuando presente comparativo en el caso de primera adopción o cambios contables retrospectivos.
(2) Saldo de inicio del ejercicio 2009 de las Administradoras de Fondos de Pensiones bajo normas IFRS
(3) Se utilizara cuando corresponda aplicar una política retroactivamente o se efectúe en forma retroactiva la reexpresión de los items de los estados o cuando reclasifique cuentas.

Clases de estado de patrimonio

2.05 ESTADOS COMPLEMENTARIOS
vii) CLASES DE PATRIMONIO NETO

Tipo de Moneda	**Pesos**		
Tipo de Estado	**Individual**	**Razón Social**	AFP PLANVITAL S.A.
Expresión de cifras	**Miles de pesos**	**R.U.T**	98.001.200-K

		Día - Mes - Año al 31-12-2017	Día - Mes - Año al 31-12-2016	Saldo al Inicio al:
		EJERCICIO ACTUAL M$	EJERCICIO ANTERIOR M$	(1) (2) (3)
	Clases de patrimonio neto			
	Clases de capital emitido			
23.11.010	Capital pagado	**36.243.963**	**36.243.963**	**0**
23.11.010.010	Capital en acciones	**36.243.963**	**36.243.963**	**0**
23.11.010.010.010	Capital en acciones, acciones ordinarias	**36.243.963**	**36.243.963**	**0**
23.11.010.010.020	Capital en acciones, acciones preferentes	0	0	0
23.11.010.020	Prima de emisión	0	0	0
23.11.010.020.010	Prima de emisión, acciones ordinarias	0	0	0
23.11.010.020.020	Prima de emisión, acciones preferentes	0	0	0
	Clases de acciones propias en cartera			
23.11.020	Acciones propias en cartera	**0**	**0**	**0**
	Clases de reservas			
23.11.030	Otras reservas	**(37.216)**	**(37.216)**	**0**
23.11.030.010	Reservas por capital rescatado	0	0	0
23.11.030.020	Reservas de fusión	0	0	0
23.11.030.030	Reservas de opciones	0	0	0
23.11.030.040	Reservas de certificados de opciones para compra de acciones (warrants)	0	0	0
23.11.030.050	Reservas para dividendos propuestos	0	0	0
23.11.030.060	Reservas legales y estatutarias	0	0	0
23.11.030.070	Reservas de conversion	0	0	0
23.11.030.080	Reservas de revaluación	0	0	0
23.11.030.090	Reservas de cobertura	0	0	0
23.11.030.100	Reservas de disponibles para la venta	0	0	0
23.11.030.110	Ingreso acumulado (gasto) relativo a activos no corrientes y grupos en desapropiación	0	0	0
23.11.030.120	Otras reservas varias	(37.216)	(37.216)	0
	Clases de resultados retenidos (pérdidas acumuladas)			
23.11.040	Resultados retenidos (pérdidas acumuladas)	**3.660.401**	**1.978.100**	**0**
23.11.040.010	Reservas futuros dividendos	**0**	**0**	**0**
23.11.040.020	Utilidades acumulados	**1.978.100**	**1.533.661**	**0**
23.11.040.030	Pérdidas acumuladas	**0**	**0**	**0**
23.11.040.040	Ganancia (pérdidas)	**2.403.287**	**634.913**	**0**
23.11.040.050	Dividendos provisorios	**(720.986)**	**(190.474)**	**0**
	Clases de patrimonio neto atribuible a los accionistas de la matriz			
23.11.000	Patrimonio neto atribuible a los accionistas de la matriz	**39.867.148**	**38.184.847**	**0**
	Clases de participación minoritaria			
24.11.000	Participación minoritaria	**0**	**29**	**0**

(1) Saldo de inicio del período anterior cuando presente comparativo en el caso de primera adopción o cambios contables retrospectivos.
(2) Saldo de inicio del ejercicio 2009 de las Administradoras de Fondos de Pensiones bajo normas IFRS.
(3) Se utilizara cuando corresponda aplicar una política retroactivamente o se efectúe en forma retroactiva la reexpresión de los items de los estados o cuando reclasifique cuentas.

Clases del estado de resultados

2.05 ESTADOS COMPLEMENTARIOS
viii) CLASES DEL ESTADO DE RESULTADOS

Tipo de Moneda	**Pesos**
Tipo de Estado	**Individual**
Expresión de cifras	**Miles de pesos**

Razón Social	AFP PLANVITAL S.A.
R.U.T	98.001.200-K

		EJERCICIO ACTUAL M$	EJERCICIO ANTERIOR M$	TRIMESTRE ACTUAL M$	TRIMESTRE ANTERIOR M$
	Clases del Estado de Resultados				
	Clases de ingresos ordinarios				
31.11.010	Ingresos Ordinarios	**18.987.808**	**15.038.169**	**5.156.508**	**3.958.007**
31.11.010.010	Ingresos por comisiones	**18.762.511**	**14.851.124**	**5.113.022**	**3.915.019**
31.11.010.020	Otros Ingresos Ordinarios Varios	**225.297**	**187.045**	**43.486**	**42.988**
31.11.010.020.010	Prestacion de servicios	2.448	2.563	820	603
31.11.010.020.020	Ingresos por recargos y costas de cobranzas	143.587	129.561	27.049	33.398
31.11.010.020.030	Ingresos financieros por contratos del seguro de invalidez y sobrevivencia	0	0	0	0
31.11.010.020.040	Reliquidacion positiva genereda por contratos del seguro de invalidez y sobrevivencia	3.221	13.842	356	1.246
31.11.010.020.050	Ingresos por cotizaciones adicionales	66.394	29.092	15.135	7.737
31.11.010.020.060	Ingresos por intereses	0	0	0	0
31.11.010.020.070	Ingresos por dividendos	0	0	0	0
31.11.010.020.080	Ganancia en cambio de moneda extranjera en prestamos relacionados con costos por in	0	0	0	0
31.11.010.020.090	Ganancia en el rescate y extencion de deuda	0	0	0	0
31.11.010.020.100	Otros resultados varios de operación	9.647	11.987	126	4
	Clase Rentabilidad del Encaje				
31.11.020	Rentabilidad del Encaje	**3.146.348**	**1.343.272**	**154.182**	**(146.417)**
31.11.020.010	Rentabilidad del Encaje Fondo de Pensiones Tipo A	595.760	10.152	88.024	(5.771)
31.11.020.020	Rentabilidad del Encaje Fondo de Pensiones Tipo B	848.363	155.994	110.975	(16.108)
31.11.020.030	Rentabilidad del Encaje Fondo de Pensiones Tipo C	1.158.909	518.719	45.314	(70.993)
31.11.020.040	Rentabilidad del Encaje Fondo de Pensiones Tipo D	324.855	360.660	(43.502)	(41.207)
31.11.020.050	Rentabilidad del Encaje Fondo de Pensiones Tipo E	218.461	297.747	(46.629)	(12.338)
	Clase prima seguro de invalidez y sobrevivencia				
31.11.030	Prima seguro de invalidez y sobrevivencia	**(4.664)**	**(7.981)**	**(590)**	**(1.843)**
31.11.030.010	Pago de primas	(2.805)	(6.894)	(434)	(1.574)
31.11.030.020	Reliquidación negativa generada por contratos del seguro de invalidez y sobrevivencia	(1.859)	(1.087)	(156)	(269)
	Clases de gastos de empleado				
31.11.040	Gastos de personal	**(8.290.999)**	**(7.597.583)**	**(2.535.505)**	**(2.616.356)**
31.11.040.010	Sueldos y salarios personal administrativo	(5.911.732)	(4.693.280)	(1.875.727)	(1.406.501)
31.11.040.020	Sueldos y salarios personal de venta	(699.876)	(1.333.027)	(210.855)	(389.872)
31.11.040.030	Beneficios a corto palzo a los empleados	0	0	0	0
31.11.040.040	Gastos por obligacion por beneficios post empleo	0	0	0	0
31.11.040.050	Indemnizacion por termino de relacion laboral	(421.842)	(567.757)	(107.137)	(510.965)
31.11.040.060	Transacciones con pagos basados en acciones	0	0	0	0
31.11.040.070	Otros beneficios a largo plazo	0	0	0	0
31.11.040.080	Otros gastos de personal	(1.257.549)	(1.003.519)	(341.786)	(309.018)
	Clases de costos financieros				
31.11.130	Costos financieros	**(615.065)**	**(448.669)**	**(169.062)**	**(126.491)**
31.11.130.010	Gasto por intereses	(615.065)	(448.669)	(169.062)	(126.491)
31.11.130.010.010	Gasto por intereses, préstamos bancarios	(482.724)	(300.337)	(135.218)	(92.234)
31.11.130.010.020	Gasto por intereses, obligaciones y otros préstamos sin garantía	(7.977)	(19.986)	(4.033)	(1.391)
31.11.130.010.030	Gasto por intereses, préstamos convertibles	0	0	0	0
31.11.130.010.040	Gasto por intereses, acciones preferentes	0	0	0	0
31.11.130.010.050	Gasto por intereses, arrendamientos financieros	(124.364)	(128.346)	(29.811)	(32.866)
31.11.130.010.060	Gasto por intereses, otros instrumentos financieros	0	0	0	0
31.11.130.010.070	Gasto por intereses, otros	0	0	0	0
31.11.130.020	Amortización de descuentos o premios correspondientes a préstamos	0	0	0	0
31.11.130.030	Amortización de costos complementarios relativos a contratos de préstamo	0	0	0	0
31.11.130.040	Pérdidas de cambio procedentes de préstamos en moneda extranjera relativas a los cos	0	0	0	0
31.11.130.050	Pérdida por rescate y extinción de deuda	0	0	0	0
31.11.130.060	Otros costos financieros	0	0	0	0

Continuación Clases del estado de resultados

31.11.140	Ingreso (pérdida) procedente de inversiones	**15.041**	**59.833**	**6.601**	**2.141**
31.11.140.010	Intereses ganados sobre préstamos y depósitos	13.980	59.833	5.540	2.141
31.11.140.020	Dividendos provenientes de Inversiones para negociar	0	0	0	0
31.11.140.030	Ganancia (pérdida) en inversiones para negociar	0	0	0	0
31.11.140.040	Otras ganancias (pérdidas) de inversiones	1.061	0	1.061	0
	Clases de ganancia (pérdida) por baja en cuentas de activos no corrientes y no mantenidos para la venta				
31.11.120	Ganancia (pérdida) por baja en cuentas de activos no corrientes no mantenidos para la venta	**0**	**0**	**0**	**0**
31.11.120.010	Ganancia (pérdida) por baja en cuentas de propiedades, planta y equipo	0	0	0	0
31.11.120.020	Ganancia (pérdida) por baja en cuentas de propiedad de inversión	0	0	0	0
31.11.120.030	Ganancia (pérdida) por baja en cuentas de activos intangibles identificables	0	0	0	0
31.11.120.040	Ganancia (pérdida) por baja en cuentas de inversiones en filiales, coligadas y negocios conjuntos	0	0	0	0
31.11.120.050	Ganancia (pérdida) por baja en cuentas de otros activos no corrientes	0	0	0	0
	Clases de depreciación y amortización				
31.11.050	Depreciación y amortización	**(301.749)**	**(245.759)**	**(78.503)**	**(63.876)**
31.11.050.010	Depreciación	(248.707)	(211.141)	(64.476)	(53.636)
31.11.050.020	Amortización	(53.042)	(34.618)	(14.027)	(10.240)
	Clases de pérdidas por deterioro (reversiones), neto				
31.11.060	Pérdidas por deterioro (reversiones) neto	**0**	**0**	**0**	**0**
31.11.060.010	Pérdidas por deterioro (reversiones), instrumentos financieros, neto	0	0	0	0
31.11.060.010.010	Pérdidas por deterioro (reversiones), instrumentos financieros, inversiones mantenidas	0	0	0	0
31.11.060.010.011	Pérdidas por deterioro, instrumentos financieros, inversiones mantenidas hasta el vencimiento	0	0	0	0
31.11.060.010.012	Reversiones de deterioro de valor, instrumentos financieros, inversiones mantenidas	0	0	0	0
31.11.060.010.020	Pérdidas por deterioro (reversiones), instrumentos financieros, préstamos y cuentas po	0	0	0	0
31.11.060.010.021	Pérdidas por deterioro, instrumentos financieros, préstamos y cuentas por cobrar	0	0	0	0
31.11.060.010.022	Reversiones de deterioro de valor, instrumentos financieros, préstamos y cuentas por	0	0	0	0
31.11.060.010.030	Pérdidas por deterioro (reversiones), instrumentos financieros, activos financieros dispo	0	0	0	0
31.11.060.010.031	Pérdidas por deterioro, instrumentos financieros, Aativos financieros disponibles para	0	0	0	0
31.11.060.010.032	Reversiones de deterioro de valor, instrumentos financieros, activos financieros dispo	0	0	0	0
31.11.060.010.040	Pérdidas por deterioro (reversiones), instrumentos financieros, otros, neto	0	0	0	0
31.11.060.010.041	Pérdidas por deterioro, instrumentos financieros, otros	0	0	0	0
31.11.060.010.042	Reversiones de deterioro de valor, instrumentos financieros, otros	0	0	0	0
31.11.060.020	Pérdidas por deterioro (reversiones), activos tangibles e intangibles, neto	**0**	**0**	**0**	**0**
31.11.060.020.010	Pérdidas por deterioro (reversiones), propiedades, planta y equipo, neto	0	0	0	0
31.11.060.020.011	Pérdidas por deterioro, propiedades, planta y equipo	0	0	0	0
31.11.060.020.012	Reversiones de deterioro de valor, propiedades, planta y equipo	0	0	0	0
31.11.060.020.020	Pérdidas por deterioro (reversiones), propiedades de inversión, neto	0	0	0	0
31.11.060.020.021	Pérdidas por deterioro, propiedades de inversión	0	0	0	0
31.11.060.020.022	Reversiones de deterioro de valor, propiedades de inversión	0	0	0	0
31.11.060.020.030	Pérdidas por deterioro, plusvalía comprada	0	0	0	0
31.11.060.020.040	Pérdidas por deterioro (reversiones), activos intangibles identificables, neto	0	0	0	0
31.11.060.020.041	Pérdidas por deterioro, activos intangibles identificables	0	0	0	0
31.11.060.020.042	Reversiones de deterioro de valor, activos intangibles identificables	0	0	0	0
31.11.060.020.050	Pérdidas por deterioro, activos no corrientes y grupos en desapropiación mantenidos p	0	0	0	0
31.11.060.020.060	Pérdidas por deterioro (reversiones), otros, neto	0	0	0	0
31.11.060.020.061	Pérdidas por deterioro, otros	0	0	0	0
31.11.060.020.062	Reversiones de deterioro de valor, otros	0	0	0	0
	Clases de participación en ganancia (pérdida) de inversiones contabilizadas por el método de la participación				
31.12.010	Participación en ganancia (pérdida) de inversiones contabilizadas por el método de la participacion	**630.149**	**557.634**	**141.075**	**133.811**
31.11.160	Participación en ganancia (pérdida) de coligadas contabilizadas por el método de la participacion	630.149	557.634	141.075	133.811
31.11.170	Participación en ganancia (pérdida) de negocios conjuntos contabilizadas por el método de la participacion	0	0	0	0
	Clase de otros gastos varios de operación				
31.11.090	Otros gastos varios de operación	**(10.159.961)**	**(8.635.242)**	**(2.897.878)**	**(2.465.262)**
31.11.090.010	Gastos de comercialización	(619.922)	(649.937)	(172.502)	(148.959)
31.11.090.020	Gastos de computación	(2.985.948)	(2.260.467)	(965.528)	(692.120)
31.11.090.030	Gastos de administración	(5.819.929)	(5.062.077)	(1.570.579)	(1.437.754)
31.11.090.040	Otros gastos operacionales	(734.162)	(662.761)	(189.269)	(186.429)
	Clases de ganancias (pérdidas) comunes por acción				
31.50.000	Ganancias (pérdidas) comunes por acción	**0**	**0**	**0**	**0**
31.50.010	Ganancias (pérdidas) comunes por acción de operaciones discontinuadas	**0**	**0**	**0**	**0**
31.50.020	Ganancias (pérdidas) comunes por acción de operaciones continuadas	**0**	**0**	**0**	**0**

(1) Saldo de inicio del período anterior cuando presente comparativo en el caso de primera adopción o cambios contables retrospectivos.
(2) Saldo de inicio del ejercicio 2009 de las Administradoras de Fondos de Pensiones bajo normas IFRS

2.05 ESTADOS COMPLEMENTARIOS

ix) DESAGREGACION DE LOS INGRESOS Y GASTOS SEGÚN EL TIPO DE FONDO DONDE TUVIERON SU ORIGEN

A1. DESAGREGACION DE LOS INGRESOS Y GASTOS EJERCICIO ACTUAL

Razón Social	**AFP PLANVITAL S.A.**		
Información al	**31-12-2017**	**R.U.T**	**98.001.200-K**

	Ingresos	Código	Fondo Tipo A M$	Fondo Tipo B M$	Fondo Tipo C M$	Fondo Tipo D M$	Fondo Tipo E M$	Total M$
85.10.010	Comisiones por depósito de cotizaciones oblig. y APV	31.11.010.010	8.415	2.751	12.155	3.290	12.265	38.876
85.10.011	Cotización adicional	31.11.010.010	0	0	0	0	0	0
85.10.012	Comisiones por retiros programados y rentas temporales	31.11.010.010	675	3.095	100.216	423.314	81.492	608.792
85.10.013	Comisiones porcentuales	31.11.010.010	1.336.190	9.646.030	3.434.021	1.032.442	2.446.712	17.895.395
85.10.014	Comisiones pagadas por el afiliado	31.11.010.010	12.963	3.104	10.489	4.930	12.447	43.933
85.10.015	Otras comisiones	3.111.010.010	2.998	2.673	165.838	1.820	2.186	175.515
85.10.000	**Total**	31.11.010.010	**1.361.241**	**9.657.653**	**3.722.719**	**1.465.796**	**2.555.102**	**18.762.511**
85.20.010	Rentabilidad Encaje	31.11.020	595.760	848.363	1.158.909	324.855	218.461	3.146.348
	Gastos							
85.30.010	Prima del seguro de invalidez y sobrevivencia	31.11.030	339	2.401	925	364	635	4.664
85.30.020	Remuneraciones al personal de ventas	31.11.040.020	50.777	360.248	138.864	54.677	95.310	699.876
85.30.030	Comisiones pagadas por custodia de títulos	31.11.090.030	**31.260**	**221.773**	**85.486**	**33.659**	**58.674**	**430.852**
85.30.030.010	Nacionales	31.11.090.030	13.537	96.032	37.017	14.575	25.407	186.568
85.30.030.020	Extranjeros	31.11.090.030	17.723	125.741	48.469	19.084	33.267	244.284
85.30.040	Comisiones pagadas a mandatarios de inversiones en el extranjero	31.11.090.030	0	0	0	0	0	0
85.30.050	Gastos de transacción en bolsa de valores	31.11.090.030	12.763	90.549	34.904	13.743	23.956	175.915
85.30.060	Otros gastos según el Tipo de Fondo	31.11.090.030	0	0	0	0	0	0

2.05 ESTADOS COMPLEMENTARIOS

ix) DESAGREGACION DE LOS INGRESOS Y GASTOS SEGÚN EL TIPO DE FONDO DONDE TUVIERON SU ORIGEN

A2. DESAGREGACION DE LOS INGRESOS Y GASTOS EJERCICIO ANTERIOR

Razón Social	**AFP PLANVITAL S.A.**		
Información al	**31-12-2016**	**R.U.T**	**98.001.200-K**

	Ingresos	Código	Fondo Tipo A M$	Fondo Tipo B M$	Fondo Tipo C M$	Fondo Tipo D M$	Fondo Tipo E M$	Total M$
85.40.010	Comisiones por depósito de cotizaciones oblig. y APV	31.11.010.010	6.325	2.244	10.139	3.196	9.971	31.875
85.40.011	Cotización adicional	31.11.010.010	0	0	0	0	0	0
85.40.012	Comisiones por retiros programados y rentas temporales	31.11.010.010	580	2.258	87.060	368.587	65.145	523.630
85.40.013	Comisiones porcentuales	31.11.010.010	1.335.406	6.871.553	3.130.458	978.317	1.904.391	14.220.125
85.40.014	Comisiones pagadas por el afiliado	31.11.010.010	12.324	2.835	8.852	5.190	12.449	41.650
85.40.015	Otras comisiones	3.111.010.010	2.825	2.092	24.220	1.988	2.719	33.844
85.40.000	**Total**	31.11.010.010	**1.357.460**	**6.880.982**	**3.260.729**	**1.357.278**	**1.994.675**	**14.851.124**
85.50.010	Rentabilidad Encaje	31.11.020	10.152	155.994	518.719	360.660	297.747	1.343.272
	Gastos							
85.60.010	Prima del seguro de invalidez y sobrevivencia	31.11.030	729	3.698	1.752	729	1.073	7.981
85.60.020	Remuneraciones al personal de ventas	31.11.040.020	121.845	617.632	292.681	121.828	179.041	1.333.027
85.60.030	Comisiones pagadas por custodia de títulos	31.11.090.030	**27.787**	**140.851**	**66.746**	**27.783**	**40.830**	**303.997**
85.60.030.010	Nacionales	31.11.090.030	14.406	73.019	34.602	14.403	21.167	157.597
85.60.030.020	Extranjeros	31.11.090.030	13.381	67.832	32.144	13.380	19.663	146.400
85.60.040	Comisiones pagadas a mandatarios de inversiones en el extranjero	31.11.090.030	0	0	0	0	0	0
85.60.050	Gastos de transacción en bolsa de valores	31.11.090.030	15.846	80.323	38.063	15.844	23.284	173.360
85.60.060	Otros gastos según el Tipo de Fondo	31.11.090.030	0	0	0	0	0	0

2.05 ESTADOS COMPLEMENTARIOS

ix) DESAGREGACION DE LOS INGRESOS Y GASTOS SEGÚN EL TIPO DE FONDO DONDE TUVIERON SU ORIGEN

B. OTRA INFORMACION RELEVANTE "ESTADO DE RESULTADOS INTEGRALES INDIVIDUALES"

Razón Social **AFP PLANVITAL S.A.** **R.U.T** **98.001.200-K**

ESTADO DE RESULTADOS INTEGRALES INDIVIDUALES		al 31-12-2017 Actual M$	al 31-12-2016 Anterior M$
85.70.010	Ingresos ordinarios	18.987.808	15.038.169
85.70.020	Rentabilidad del Encaje	3.146.348	1.343.272
85.70.030	Prima de seguro de invalidez y sobrevivencia (menos)	(4.664)	(7.981)
85.70.040	Gastos de personal (menos)	(8.290.999)	(7.597.583)
85.70.050	Depreciación y amortización (menos)	(301.749)	(245.759)
85.70.060	Pérdidas por deterioro (reversiones), neto (menos)	0	0
85.70.070	Investigación y desarrollo (menos)	0	0
85.70.080	Costos de reestructuración (menos)	0	0
85.70.090	Otros gastos varios de operación (menos)	(10.159.961)	(8.635.242)
85.70.100	Ganancia (pérdida) sobre instrumentos financieros designados como coberturas de flujo de efectivo	0	0
85.70.110	Ganancia (pérdida) por baja en cuentas de activos financieros disponibles para la venta	0	0
85.70.120	Ganancia (pérdida) por baja en cuentas de activos no corrientes no mantenidos para la venta	0	0
85.70.130	Costos financieros (Menos)	(615.065)	(448.669)
85.70.140	Ganancia (pérdida) procedente de inversiones	15.041	57.961
85.70.150	Plusvalía negativa inmediatamente reconocida (menos)	0	0
85.70.160	Participación en ganancia (pérdida) de coligadas contabilizadas por el método de la participación	630.149	557.634
85.70.170	Participación en ganancia (pérdida) de negocios conjuntos contabilizadas por el método de la participación	0	0
85.70.180	Diferencias de cambio	42.614	368
85.70.190	Resultados por unidades de reajuste	(14.801)	(79.320)
85.70.200	Otros ingresos distintos de los de operación	305.251	82.143
85.70.210	Otros gastos distintos de los de operación (menos)	(653.971)	(29.271)
85.70.220	**Ganancia (pérdida) antes de impuesto**	**3.086.001**	**35.722**
85.70.230	**Gasto (ingreso) por impuesto a las ganancias**	**(682.714)**	**599.191**
85.70.240	Ganancia (pérdida) de actividades continuadas, después de impuesto	2.403.287	634.913
85.70.250	Ganancia (pérdida) de operaciones descontinuadas, neta de impuesto	0	0
85.70.260	**Ganancia (pérdida)**	**2.403.287**	**634.913**

ADMINISTRADORA DE FONDOS DE PENSIONES PLANVITAL S.A.
NOTAS EXPLICATIVAS A LOS ESTADOS FINANCIEROS

INDICE

NOTA 1. ASPECTOS LEGALES DE LA SOCIEDAD ADMINISTRADORA 60

NOTA 2. BASES DE PREPARACIÓN 61

NOTA 3. POLÍTICAS CONTABLES SIGNIFICATIVAS. 63

NOTA 4. CLASES DE EFECTIVO Y EQUIVALENTES AL EFECTIVO (CÓDIGO 11.11.010) (IAS 7). 71

NOTA 5. ENCAJE (CÓDIGO 12.11.010) 72

NOTA 6. INGRESOS ORDINARIOS (CÓDIGO 31.11.010) (IAS 18) 75

NOTA 7. CUENTAS POR COBRAR A LOS FONDOS DE PENSIONES 77

NOTA 8. CUENTAS POR PAGAR A LOS FONDOS DE PENSIONES (CLASE CÓDIGO 21.11.040.020). 77

NOTA 9. INVENTARIOS (CODIGO 11.11.070) 77

NOTA 10. SALDOS Y TRANSACCIONES CON ENTIDADES RELACIONADAS 78

NOTA 11. IMPUESTOS 81

NOTA 12. SEGURO PARA PENSIONES DE INVALIDEZ Y SOBREVIVENCIA CAUSADAS DURANTE LA VIDA ACTIVA DE LOS AFILIADOS. 86

NOTA 13. INSTRUMENTOS FINANCIEROS 109

NOTA 14. ARRENDAMIENTOS (IAS 17) 113

NOTA 15. PROPIEDADES, PLANTAS Y EQUIPOS (CÓDIGO 12.11.090) (*IAS 16*) 115

NOTA 16. PÉRDIDAS POR DETERIORO DEL VALOR DE LOS ACTIVOS *(IAS 36)* 119

NOTA 17. ACTIVOS INTANGIBLES NETO (CÓDIGO 12.11.080) 119

NOTA 18. INVERSIONES EN COLIGADAS (CODIGO 12.11.060) 122

NOTA 19. OTRAS CUENTAS POR PAGAR (CÓDIGO 21.11.040.110) 126

NOTA 20. PRÉSTAMOS QUE DEVENGAN INTERESES (CÓDIGO 21.11.010 – 22.11.010) 127

NOTA 21. PROVISIONES (CÓDIGO 21.11.060 – 22.11.060) 128

NOTA 22. PASIVOS ACUMULADOS (O DEVENGADOS) (CÓDIGO 21.11.120) 129

NOTA 23. CUENTAS POR PAGAR A OTRAS AFP (CLASE CÓDIGO 21.11.040.080) 129

NOTA 24. RETENCIONES A PENSIONADOS (CLASE CÓDIGO 21.11.040.090) 129

NOTA 25.COTIZACIONES DE SALUD DE AFILIADOS INDEPENDIENTES Y PENSIONADOS (CLASE CÓDIGO 21.11.040.030 - 21.11.040.090) 130

NOTA 26. PENSIONES POR PAGAR (CÓDIGO 21.11.040.040) 130

NOTA 27. PROPIEDAD Y CAPITAL DE LA ADMINISTRADORA 131

NOTA 28. EFECTO DE LAS VARIACIONES EN TIPOS DE CAMBIO DE LA MONEDA EXTRANJERA *(IAS 21).* 133

NOTA 29. PARTICIPACIÓN MINORITARIA (CÓDIGO 24.11.000) 133

NOTA 30. CONTRATOS DE PRESTACIÓN DE SERVICIOS 134

NOTA 31. REMUNERACIONES DEL DIRECTORIO.....135

NOTA 32. POLITICAS DE DESAGREGACION DE LOS INGRESOS Y GASTOS SEGÚN EL TIPO DE FONDO DONDE TUVIERON SU ORIGEN.....135

NOTA 33. CONTINGENCIAS Y RESTRICCIONES (IAS 37) 136

NOTA 34. INFORMACIÓN A REVELAR SOBRE SEGMENTOS DE OPERACIÓN (*IFRS 8)*..... 136

NOTA 35. SANCIONES 137

NOTA 36.OTRAS REVELACIONES.....138

NOTA 37. DEUDORES COMERCIALES Y OTRAS CUENTAS POR COBRAR, NETO (CODIGO: 11.11.050).....139

NOTA 38. OTROS ACTIVOS NO CORRIENTES (CLASE CODIGO: 12.11.160) 139

NOTA 39. OTROS PASIVOS CORRIENTES (CLASE CODIGO: 21.11.080) 140

NOTA 40. FACTORES DE RIESGO 140

NOTA 41. DONACIONES 140

NOTA 42. HECHOS POSTERIORES 140

NOTA 1. ASPECTOS LEGALES DE LA SOCIEDAD ADMINISTRADORA

a) Razón Social de la Administradora.

Administradora de Fondos de Pensiones Planvital S.A.

b) Domicilio legal de la Administradora

Tenderini Nº 127 Piso Nº 4 Comuna de Santiago, Chile.

c) Singularización de la escritura pública de constitución de la Sociedad.

La Administradora fue constituida como una sociedad anónima cerrada por escritura pública, otorgada ante el Notario de Santiago señor Miguel Garay F., con fecha 17 de Agosto de 1981.

d) Resolución de la Superintendencia y la fecha de publicación e inscripción del certificado otorgado por la Superintendencia que autorizó el inicio de actividades de la Administradora.

Se autorizó su existencia y sus estatutos por Resolución de la Ex Superintendencia de Administradoras de Fondos de Pensiones (Actualmente Superintendencia de Pensiones). Nº E-15/81 de fecha 25 de Agosto de 1981, inscrita a fs. 15.859 Nº 8.770 del Registro de Comercio del Conservador de Bienes Raíces de Santiago y se publicó en el Diario Oficial del 27 de Agosto de 1981.

Según Resolución Nº E-132-96, de fecha 4 de noviembre de 1996, se aprueba fusión de AFP Magister S.A. y AFP Futuro S.A., adquiriendo la primera el 100% de las acciones, traspasándose así el total de su activo y pasivo, siendo ésta la continuadora legal.

Según Resolución Nº E-151-98, de fecha 1° de septiembre de 1998, se aprueba fusión de AFP Magister S.A. y AFP Qualitas S.A., adquiriendo la primera el 84,59% de las acciones, traspasándose así el total de los activos y pasivos y siendo ésta la continuadora legal.

Según Resolución Nº E-168-2001 de fecha 1° de febrero de 2001, se aprueba fusión de AFP Magister S.A. y AFP Aporta Fomenta S.A., siendo la primera la que ha comprado el 100% de las acciones, por lo tanto adquiere el total de su activo y pasivo, siendo ésta la continuadora legal.

Con fecha 01 de marzo de 2004, según resolución Nº E-181-2004, se aprobó la fusión de AFP Magister S.A. con AFP Planvital S.A., por incorporación de esta última a la primera que absorbe. Además, se acordó modificar los estatutos de AFP Magister S.A. en orden a cambiar su razón social, por el de “Administradora de Fondos de Pensiones Planvital S.A.”, la que podrá usar para todos los efectos legales y comerciales la sigla “AFP Planvital S.A.”.

De acuerdo a lo dispuesto en el Compendio de normas del sistema de pensiones (titulo VII, libro IV, Capítulo IV) de la Superintendencia de Pensiones, la única forma de inversión y de prestación de servicios que pueden realizar las Administradoras en el extranjero es a través de la constitución de filiales.

Con fecha 03 de diciembre de 2002 según resolución Nº E-178-2003, la citada Superintendencia autorizó la existencia de la filial Planvital Internacional S.A., en la que la Administradora posee una participación del 99,95%.

Con fecha 10 de Febrero de 2010, según resolución Nº E 20-3-2010, la Superintendencia de Pensiones aprobó la venta de 465.733 acciones de la sociedad filial Asesorías Previsionales Planvital S.A. de las cuales era titular, a la sociedad filial Magíster Internacional S.A., produciéndose así, la fusión de ambas sociedades filiales por incorporación del activo y pasivo de la primera a la segunda que absorbe y por haberse radicado en esta última, el 100% de las acciones de la primera.

Con fecha 25 de enero de 1995 según resolución Nº E-102-94, la citada Superintendencia autorizó la existencia de la filial Magister Internacional S.A., en la que la Administradora posee una participación del 99,98%.

Según resolución Nº E 233-2017, de fecha 8 de junio de 2017, la Superintendencia de Pensiones revocó la autorización de existencia de la sociedad Magister Internacional S.A., en atención al acuerdo de liquidación adoptado en junta extraordinaria de accionistas de fecha 27 de abril de 2017.

e) Objetivo de la Administradora de Fondos de Pensiones en conformidad al D.L. N° 3.500.

El objetivo único y exclusivo de la Sociedad Administradora, es administrar los Fondos de Pensiones Planvital Tipo

A, Tipo B, Tipo C, Tipo D y Tipo E y otorgar los beneficios y prestaciones establecidas por el D.L. N° 3.500 y sus modificaciones posteriores, y realizar las demás actividades que las leyes expresamente le autoricen, en especial, constituir como complementación de su giro, sociedades anónimas filiales en los términos del artículo 23 del D.L. Nº 3.500 e invertir en sociedades anónimas constituidas como empresas de depósito de valores a que se refiere la Ley Nº 18.876.

f) Inscripción en el Registro de Valores.

De acuerdo con las disposiciones legales vigentes relativas al mercado de valores y sociedades anónimas, la sociedad está inscrita en el Registro de Valores bajo el Nº 661.

g) Fecha de iniciación de actividades.

La Sociedad inició sus actividades a contar del 27 de Agosto de 1981.

h) Nombre de la institución que tiene bajo su responsabilidad la fiscalización de sus actividades.

La institución que tiene por responsabilidad la fiscalización de las actividades de la Sociedad Administradora es la Superintendencia de Pensiones.

NOTA 2. BASES DE PREPARACIÓN

a) Declaración de cumplimiento con normas NIIF

Estos Estados de Situación Financiera Individual al 31 de diciembre de 2017 y Consolidado al 31 de diciembre de 2016, han sido preparados de acuerdo a lo dispuesto en carácter obligatorio en el libro IV, Título VII, Letra D del Compendio de Normas del Sistema de Pensiones emitido por la Superintendencia de Pensiones, según las facultades que le otorga la Ley N°20.255 en su Artículo 47 N°6.

El Compendio de la Superintendencia de Pensiones, establece las normas contables que deben ser consideradas como la base para la confección y presentación de los estados financieros de las Administradoras de Fondos de Pensiones y de sus sociedades filiales, salvo en aquellos casos no prescritos en esta norma, en cuyo caso las Administradoras deberán ceñirse a lo dispuesto por la Comisión para el Mercado Financiero (Ex Superintendencia de Valores y Seguros), y en ausencia de estás, de acuerdo a las Normas Internacionales de Información Financiera (NIIF) acordados por el International Accounting Standards Board (IASB). En caso de existir discrepancias entre las Normas Internacionales de Información Financiera y los criterios contables emitidos por la SP (Compendio de normas) primarán estas últimas.

De acuerdo a lo establecido en el Capítulo II, Letra D, Título VII del libro IV del Compendio de Normas del Sistema de Pensiones (el "Compendio"), la Administradora debe informar aquellos tratamientos contables, presentaciones y/o revelaciones de información financiera que no cumplan íntegramente con las Normas Internacionales de Información Financiera ("NIIF").

Al respecto, se deja constancia de lo siguiente:

a.1) Reconocimiento y medición de ingresos y gastos.

Los ingresos por comisiones por la administración de los fondos de pensiones han sido registrados contablemente de acuerdo a las disposiciones que establece el Título III del Libro I del Compendio de Normas de la Superintendencia de Pensiones o por aquellas que las modifiquen o reemplacen. Dichas instrucciones, establecen que las comisiones se registran como ingreso al momento en que la cotización obligatoria o voluntaria es acreditada en la respectiva cuenta personal del afiliado (no registrando ingresos cuando no existe cotización). Con fecha 23 de enero de 2015, mediante Oficio Ordinario N°1467, la Superintendencia de Pensiones manifestó su interpretación en relación a que no existirían diferencias, entre el Compendio de Normas del Sistema de Pensiones y las Normas Internacionales de Información Financiera (NIIF), respecto del reconocimiento de los ingresos y gastos asociados a la administración de los Fondos de Pensiones. En efecto, la Compañía acogió el mencionado oficio, ya que existiendo correlación entre los ingresos y gastos, del tratamiento individual a cada afiliado; y, que ambos son medidos con fiabilidad, no hay diferencias de reconocimiento y medición de ingresos y gastos con respecto a las NIIF.

a.2) Devolución por experiencia favorable de Contratos de Seguro de Invalidez y Sobrevivencia.

La devolución por experiencia favorable de los contratos de seguros de invalidez y sobrevivencia, corresponde a la estimación necesaria de las reservas de dichos contratos y la devolución o aporte que debe recibirse o entregarse cada mes para constituir dichas reservas. Esta Administradora mantiene el registro mensual del estado del balance de aquellos contratos que mantienen algún asegurado con dictamen pendiente. Los contratos de seguro de invalidez y sobrevivencia que establecían la existencia de devoluciones de prima por experiencia favorable, otorgaban cobertura por períodos anteriores al mes de Julio 2009, por lo que se ha ido reduciendo permanentemente el impacto financiero del registro de reservas, requerimiento y devolución de primas.

Presentación y Revelación

- Presentación de resultados trimestrales en estados financieros anuales.
- Presentación de estados complementarios.
- Revelación de hechos relevantes y análisis razonado.

b) Bases de medición

Los estados financieros han sido preparados en base al costo histórico, excepto por los valores incluidos en el rubro encaje e inversiones financieras de corto plazo incluido en efectivo y efectivo equivalente, las cuales se presentan valorizadas según el compendio de normas de la Superintendencia de Pensiones.

c) Bases de confección

Los estados financieros al 31 de diciembre de 2017 y 2016, han sido preparados de acuerdo a las normas impartidas por la Superintendencia de Pensiones, en lo no regulado por ésta, conforme a lo establecido por la Comisión para el Mercado Financiero, y en ausencia de esta última, de acuerdo a las Normas Internacionales de Información Financiera (NIIF).

Según oficio N°1863, de fecha 29 de enero de 2018, de la Superintendencia de Pensiones, instruyó a la Administradora de Fondos de Pensiones Planvital S.A., en atención al acuerdo de liquidación de la filial Magíster Internacional S.A. adoptado en junta extraordinaria de accionistas de fecha 27 de abril de 2017, a presentar los estados financieros al 31 de diciembre de 2017 en forma individual en comparación con los Estados Financieros Consolidados con esta filial al 31 de diciembre de 2016.

d) Moneda funcional y de presentación.

La moneda funcional para la preparación y presentación de los estados financieros de AFP Planvital S.A. esta determinada como la moneda del entorno económico principal en que opera (según lo establecido en NIC N° 21). Todas aquellas transacciones que efectúe en otra moneda, serán convertidas a tasa de cambio vigente a la fecha de la transacción. La moneda funcional y de presentación de los estados financieros será el peso chileno.

e) Responsabilidad de la información y estimaciones realizadas

La información contenida en estos Estados Financieros es responsabilidad del Directorio de la Sociedad, que manifiesta expresamente que se han aplicado los principios y criterios incluidos en el Compendio de Normas de la Superintendencia de Pensiones, según se describe en Nota 2a.

En la preparación de los Estados Financieros se han utilizado determinadas estimaciones realizadas por la Administración de la Compañía, para cuantificar algunos de los activos, pasivos, ingresos, gastos y compromisos que figuran registrados en ellos. Estas estimaciones se refieren básicamente a:

i. Deterioro de activos: La compañía revisa el valor libro de sus activos tangibles e intangibles para determinar si hay cualquier indicio que el valor libro no puede ser recuperable. Si existe dicho indicio, el valor recuperable del activo se estima para determinar el alcance del deterioro. En la evaluación de deterioro, los activos que no generan flujo de efectivo independiente, son agrupados en una Unidad Generadora de Efectivo (“UGE”) a la cual pertenece el activo. El monto recuperable de estos activos o UGE, es medido como el mayor valor entre su valor justo y su valor libro.

   La administración necesariamente aplica su juicio en la agrupación de los activos que no generan flujos de efectivo independientes y también en la estimación, la periodicidad y los valores del flujo de efectivo subyacente en los valores del cálculo. Cambios posteriores en la agrupación de la UGE o la periodicidad de los flujos de efectivo podría impactar los valores libros de los respectivos activos.

   En el caso de los activos financieros que tienen origen comercial, la Compañía tiene definida una política para el registro de provisiones por deterioro en función de la incobrabilidad del saldo vencido, la cual es determinada en base a un análisis de la antigüedad, recaudación histórica y el estado de la recaudación de las cuentas por cobrar.

ii. La probabilidad de ocurrencia y el monto de los pasivos de monto incierto o contingente. Las estimaciones se han realizado considerando la información disponible a la fecha de emisión de los presentes estados financieros, sin embargo, los acontecimientos futuros podrían obligar a modificarlas en los próximos ejercicios (de forma prospectiva como un cambio de estimación).

f) Fecha del estado de situación financiera

La situación financiera señalada en los presentes estados financieros al 31 de diciembre de 2017 y 2016.

g) Período cubierto por los estados financieros

Los estados financieros (en adelante, "estados financieros") cubren los ejercicios comprendidos entre el 01 de enero y el 31 de diciembre de 2017 y al 31 de diciembre de 2016.

h) Bases de conversión

Los tipos de cambios utilizados, son los que a continuación se señalan:

MONEDA	Tipo de Cambio		Variación Porcentual
	Ejercicio Actual al 31/12/2017 $	Ejercicio Anterior al 31/12/2016 $	
Unidad de Fomento	26.798,14	26.347,98	1,71%
(*) Dólar Observado de cierre	614,75	669,47	-8,17%

(*) El dólar informado es el que publica el Banco Central de Chile, el primer día hábil del mes de enero de 2018 y enero de 2017 respectivamente, el dólar que se ocupa en la valorización del Encaje es el del último día hábil del mes de diciembre, el valor del dólar utilizado para la valorización del encaje es de $615.22 valor al 29 de diciembre de 2017 y de $ 667,29 valor al 31 de diciembre de 2016.

i) Nivel de redondeo utilizado al presentar los montos en los estados financieros

Los estados financieros son presentados en pesos chilenos y todos los valores redondeados a miles de pesos más cercanos, excepto donde se indique lo contrario.

j) Reclasificación de partidas en los estados financieros

Al 31 de diciembre de 2017, no existe reclasificación de saldos.

k) Información a revelar sobre el capital

La gestión de capital se refiere a la administración del patrimonio de la Compañía. Los objetivos de AFP Planvital S.A. en relación con la gestión del capital son el salvaguardar la capacidad del mismo para continuar como empresa en funcionamiento, además de procurar un buen rendimiento para los accionistas. La Administradora maneja su estructura de capital de tal forma que su endeudamiento no ponga en riesgo su capacidad de pagar sus obligaciones u obtener un rendimiento adecuado para sus inversionistas.

NOTA 3. POLÍTICAS CONTABLES SIGNIFICATIVAS.

a) Bases de consolidación

Al 31 de diciembre de 2017, los estado financieros se presentan en forma individual (ver Nota 2. Letra c, segundo párrafo), y al 31 de diciembre de 2016 se presenta en forma consolidado (ver nota 2b).

Para el ejercicio 2016, incluyen las cifras consolidadas de Magíster Internacional S.A. En este proceso de consolidación se eliminan las transacciones intercompañias y los saldos y las ganancias no realizadas por transacciones entre entidades. La parte correspondiente a personas distintas de los accionistas de la Administradora, se muestran apropiadamente tanto en el Estado de Situación Financiera consolidados, como en el Estado de Resultados Integrales consolidados. (Filial: Es filial de una Administradora de Fondos de Pensiones, que se denomina matriz, aquella en la que ésta controla directamente o a través de otra persona natural o jurídica más del 50% de su capital con derecho a voto).

Para contabilizar la compra de filiales AFP Planvital S.A. utiliza el método de adquisición. Este método establece que el costo de adquisición corresponde al valor razonable de los activos entregados y de los pasivos incurridos o asumidos en la fecha de intercambio. Los activos identificables adquiridos y los pasivos y contingencias identificables asumidos en una combinación de negocios se valoran inicialmente por su valor razonable a la fecha de adquisición, con independencia del alcance de los intereses minoritarios. El exceso del costo de adquisición sobre el valor razonable de la participación de AFP Planvital S.A. en los activos netos identificables adquiridos, se reconoce como un activo denominado Plusvalía comprada (goodwill). Si el costo de adquisición es menor que el valor razonable de los activos netos de la filial adquirida, la diferencia se reconoce directamente en el estado de resultados.

Todos los saldos y transacciones entre entidades relacionadas han sido eliminados en proceso de consolidación.

El valor patrimonial de la participación de los accionistas minoritarios en el patrimonio y en los resultados de las sociedad filial consolidada se presenta, en los rubros “Patrimonio neto; participaciones minoritarias” en el Estado Consolidado de Situación Financiera y “Ganancia atribuible a participación minoritaria” en el Estado Consolidado de Resultados Integrales.

b) Transacciones en moneda extranjera

Para propósitos de presentar los Estados Financieros Individuales y Consolidados, los Estados Financieros de la filial cuyas monedas funcionales son distintas al peso chileno, han sido traducidos a peso chileno de acuerdo a las disposiciones establecidas en la Norma Internacional de Contabilidad N°21 (NIC 21), a través de la conversión de los activos y pasivos al tipo de cambio de cierre, y los ingresos y gastos a los tipos de cambio promedio de cada mes.

c) Existencias

Las existencias corresponden a insumos y suministros que son necesarios para la operación del negocio (artículos de oficina e insumos varios), el método de valorización de las existencias es el valor de costo histórico, y el sistema de costeo es el precio medio ponderado. Dichos valores así determinados no superan los respectivos valores de realización. La Sociedad no ha constituido provisiones que rebajen el activo.

d) Instrumentos financieros

Los activos financieros se clasifican en los siguientes:

Activos financieros a valor razonable con cambios en resultados: Estos son activos financieros mantenidos para negociar. Un activo financiero se clasifica en esta categoría si se adquiere principalmente con el ánimo de venderlo en el corto plazo, por lo que se clasifican como activos corrientes. Estos activos se registran inicialmente al costo y con posterioridad, su valor se actualiza de acuerdo a su valor razonable, reconociéndose los cambios de valor en el estado de resultados.

Activos financieros mantenidos hasta su vencimiento: Se trata de activos financieros no derivados con pagos fijos o determinables y vencimiento fijo con la intención positiva y la capacidad de mantener hasta su vencimiento. Estos activos se clasifican como no corrientes, excepto aquellos con vencimiento inferior a 12 meses contados desde la fecha del estado financiero, que se clasifican como activos corrientes.

Activos financieros disponibles para la venta: Corresponde a aquellos activos que no pueden ser clasificados en las categorías anteriores. Se clasifican como activos no corrientes, salvo que exista la intención de enajenarlos dentro de los 12 meses contados desde la fecha del balance.

e) Efectivo y equivalente al efectivo Inversiones financieras

Efectivo equivalente:
Bajo este rubro se registra el efectivo en caja y bancos, depósitos a plazo, cuotas de fondos mutuos y otras inversiones a corto plazo de alta liquidez que son rápidamente realizables en caja y que tienen un bajo riesgo de cambios en su valor.

f) Inversiones financieras

Encaje:
El Encaje debe ser invertido por la Administradora en los Fondos de Pensiones que administra, el cual debe ser equivalente al 1% de las cuotas de dichos Fondos. Esta inversión se valorará multiplicando el número de cuotas, mantenidas por la Administradora en los Fondos de Pensiones, por el valor de cierre de éstas del día en que corresponda la información.

Fondo de responsabilidad residual:
Las inversiones mantenidas por este concepto según lo instruido en Oficio Ordinario Nº F-0283 del 14 de enero de 1987, se encuentran constituidas por depósitos a plazo emitidos por Instituciones Financieras, pagarés emitidos por el Banco Central y la Tesorería General de la República, Letras Hipotecarias emitidas por Bancos e Instituciones

Financieras y Bonos emitidos por Empresas Privadas, y se valorizan según las normas vigentes establecidas al respecto por la Superintendencia de Pensiones (ver nota N° 38).

g) Estimaciones de incobrables

Al 31 de diciembre de 2017 y 2016, la Administradora mantiene saldos por este concepto según lo indicado a continuación: 100% de los montos por cobrar a Inverlink, ABN (80% al 31 de diciembre de 2006), Oficio 10.074 y Cía. de Seguros Convida S.A.

h) Propiedad Plantas y equipos

Las propiedades, planta y equipos que posee la Sociedad corresponden a los activos tangibles que cumplen la siguiente definición:

- Son para el uso interno (administración y ventas).
- Son utilizados para suministrar servicios.
- Son recibidos en arrendamiento en virtud de un contrato (que cumple las condiciones establecidas en NIC 17).
- Se esperan utilizar por más de un período (largo plazo)
- El costo inicial del activo fijo puede incluir:
  - Precio de adquisición (más los aranceles de importación y otros costos asociados a las importaciones); y,
  - Cualquier costo directamente atribuible al traslado del activo a su ubicación final y al acondicionamiento necesario para que comience a operar.

La Sociedad deprecia sus activos fijos desde el momento en que los bienes están en condiciones de uso, distribuyendo linealmente el costo en los meses de vida útil estimada.

i) Propiedad Plantas y equipos (Arriendos financieros)

Los contratos de arrendamiento que cumplen con las características de un leasing financiero son contabilizados como activos y pasivos al inicio del contrato, en un monto equivalente al valor actual de las cuotas de arrendamiento que deberán ser pagadas en el período del contrato, más el valor presente del monto de la opción de compra.

Si una venta con retro-arrendamiento posterior resulta ser un arrendamiento financiero, cualquier exceso del monto de la venta sobre el valor de libros no se reconocerá inmediatamente como ingreso, por el vendedor-arrendatario. En cambio se diferirá y amortizará a lo largo del plazo del arrendamiento.

Los activos en leasing son depreciados linealmente de acuerdo con su vida útil restante. Las depreciaciones del período se presentan adicionadas a las depreciaciones de los demás activos fijos de la Sociedad.

Los activos en leasing no son jurídicamente propiedad de la Administradora, mientras ésta no ejerza la opción de compra respectiva.

j) Menor valor de inversiones (plusvalía comprada)

La plusvalía comprada generada en la adquisición de una filial representa el exceso del costo de adquisición sobre la participación de la Compañía en el valor razonable neto de los activos, pasivos y pasivos contingentes identificables de la entidad adquirida reconocidos en la fecha de adquisición. La plusvalía comprada se reconoce inicialmente como un activo al costo y posteriormente es medida al costo menos cualquier pérdida por deterioro, en el caso de existir.

Para propósitos de probar el deterioro, la plusvalía comprada es asignada a cada una de las Unidades Generadoras de Efectivo de la Compañía que se espera se beneficien de las sinergias de la combinación. Las Unidades Generadoras de Efectivo a las cuales la plusvalía comprada ha sido asignada, son probadas por deterioro anualmente, o con una mayor frecuencia cuando existen indicios de que la unidad podría haber sufrido deterioro. Si el monto recuperable de la Unidades Generadoras de Efectivo es menor que el valor libro de la unidad, la pérdida por deterioro es asignada, en primer lugar, a disminuir el valor libro de cualquier Goodwill asignado a la unidad y luego a los otros activos de la unidad prorrateados sobre la base del valor libro de cada activo en la unidad. Las pérdidas por deterioro reconocidas en el Goodwill no son reversadas en períodos posteriores.

El menor valor de inversiones se determinó de acuerdo a lo dispuesto en Circular Nº 1.697 de la Comisión para el Mercado Financiero en la adquisición de AFP Futuro S.A., AFP Qualitas S.A., AFP Fomenta S.A., AFP Aporta Fomenta S.A. y la antigua AFP Planvital S.A.

k) Deterioro

En forma posterior a la aplicación del método de participación, la Sociedad determina si es necesario reconocer

pérdidas por deterioro de la inversión de AFP Planvital S.A. sobre su filial. En este sentido se determina a la fecha de cierre de los estados financieros la existencia de indicios objetivos de que la inversión está deteriorada. En caso afirmativo, la Sociedad determina el deterioro como la diferencia entre el valor justo de la asociada y el costo de adquisición y lo reconoce en el estado de resultados.

l) Beneficios del personal

El costo de vacaciones y los beneficios del personal se reconocen sobre base devengada.

Al 31 de diciembre de 2017 y 2016, la Sociedad no presenta provisión de indemnización por años de servicios, por no existir obligaciones contractuales al respecto.

Con fecha 24 de junio de 2014 se firmó un nuevo convenio colectivo que tendrá vigencia a contar del 01 de junio de 2014 hasta el 31 de mayo de 2018.

Forman parte de los beneficios del personal de AFP Planvital S.A. los siguientes:

1. Cada tres meses se reajustarán los sueldos de acuerdo a la variación del IPC.
2. Gratificación legal garantizada anticipada mensualmente.
3. Veintiuna becas de 1 UF mensual a trabajadores que estudien y que tengan una renta inferior a 35 UF, y tres becas de excelencia académica al trabajador que siendo titular de la beca de estudio, obtenga el más alto promedio de calificaciones.
4. Bono de escolaridad hijos de funcionarios.
5. Movilización y Colación.
6. Pago 3 primeros días de enfermedad del funcionario con tope de dos licencias al año.
7. Asignación de caja a los funcionarios contratados como cajero y pago proporcional al reemplazante.
8. Uniforme invierno y verano para el personal femenino.
9. Uniforme invierno y verano personal auxiliar masculino.
10. Vale de tienda una vez año para el personal administrativo masculino, y femenino que no usa uniforme.
11. Bono matrimonio de 5 UF y cinco días de permiso más una noche en un hotel mínimo 4 estrellas.
12. Bono de 5 UF por nacimiento de hijo y 6 días de permiso legal para los varones. Si el nacimiento es múltiple 10 UF y 10 días.
13. Para las funcionarias, gasto sala cuna hasta los dos años de edad del hijo.
14. Seguro de vida por 400 UF.
15. Seguro dental para los trabajadores afiliados al Bienestar. (Aporte empresa y aporte trabajador).
16. A solicitud del trabajador se cancelan las vacaciones progresivas.
17. La empresa otorga un préstamo mediante anticipo de vacaciones equivalente al 50% del sueldo base.
18. Bono por fallecimiento del cónyuge, hijos y padres del trabajador y permiso de siete días hábiles con goce integro de remuneraciones, en caso de fallecimiento de parientes de segundo grado por consanguinidad, la empresa otorgara permiso de un día con goce integro de remuneraciones.
19. Permiso para retirarse a las 14:00 por cumpleaños del trabajador.
20. Premio por reconocimiento a la trayectoria laboral.
21. Permiso para retirarse a las 13:00 horas en Fiestas Patrias, Navidad y Año Nuevo.
22. Regalo de Navidad para los niños de hasta 12 años.
23. Actividad recreativa para los funcionarios en el mes de diciembre.
24. A solicitud del trabajador, anticipo de sueldo hasta 30% sueldo base.
25. Tres días administrativos anuales.
26. Bono marzo, la empresa pagara al personal administrativo un bono en el mes de marzo por el no uso de días administrativos.

m) Provisiones

Las provisiones son reconocidas por la Sociedad, cuando AFP Planvital S.A. tiene una obligación presente, emanada de eventos pasados, y es probable que se requiera una salida de recursos para liquidar la operación y sobre la cual se puede hacer una estimación confiable del monto de la obligación.

El monto reconocido como provisión representa la mejor estimación de los pagos requeridos para liquidar la obligación presente a la fecha de cierre de los Estados Financieros, teniendo en consideración los riesgos de incertidumbre en torno a la obligación.

Cuando una provisión es determinada usando los flujos de caja estimados para liquidar la obligación presente, su valor libro es el valor presente de dichos flujos de efectivo.

Cuando se espera recuperar, parte o la totalidad de los beneficios económicos requeridos para liquidar una provisión desde un tercero, el monto por cobrar se reconoce como un activo, si es prácticamente cierto que el reembolso será recibido, y el monto por cobrar puede ser medido de manera confiable.

Se incluyen bajo este rubro los saldos vigentes con Compañías de Seguros, amparados en contratos que estipulan clausulas que si la Tasa Siniestral es inferior a la Tasa Máxima, la Administradora tendrá derecho al noventa y ocho por ciento de la diferencia entre la Tasa Máxima y la Tasa Siniestral del Contrato, por concepto de siniestralidad favorable. Por su parte, si la siniestralidad es superior a la Tasa Máxima, no corresponderá participación alguna a la Administradora. Los ajustes por siniestralidad se determinan y se pagan según las fechas y condiciones de cada contrato.

n) Reconocimiento de ingresos y gastos

Los ingresos de la Sociedad son reconocidos sobre base percibida, una vez acreditado los valores en los fondos de pensiones. Esto es, los ingresos percibidos en cualquier mes, corresponden principalmente a las comisiones cobradas a los cotizantes por su cotización del mes anterior.

Los ingresos ordinarios se componen por las comisiones cobradas a los afiliados, que son: comisión sobre la administración de las cuentas obligatorias, comisión por retiros programados y renta temporal, comisión de administración de cuentas de ahorro voluntario, comisión por administración de cuentas de previsional de ahorro voluntario, comisión por transferencia de depósitos de ahorro previsional voluntario y comisión por transferencia de cotizaciones de afiliado voluntario. Adicionalmente, se registran otros ingresos como prestación de servicios a la A.F.C.II, recargo y costas por cotizaciones atrasadas.

Con respecto a los costos de explotación, principalmente constituido por los gastos de seguros de invalidez y sobrevivencia, estos se cancelan sobre la base de las remuneraciones imponibles declaradas y acreditadas en los fondos de pensiones.

Por ende para efectos operacionales, existe una correlación de ingresos y gastos en lo que respecta a sus registros contables.

o) Ingresos y gastos financieros

Los ingresos y gastos financieros originados por activos y pasivos financieros, son registrados sobre base devengada en el estado de resultados.

p) Operaciones descontinuadas

Al 31 de diciembre de 2017 y 2016, la Sociedad no presenta operaciones descontinuadas que revelar.

q) Ganancia por acción

Los beneficios netos por acción se calculan dividiendo la utilidad neta atribuible a los accionistas por el promedio ponderado del número de acciones ordinarias en circulación durante el periodo.

r) Información financiera por segmento

En consideración al giro que desarrolla la Sociedad (Administración de Fondos de Pensiones), recibiendo como ingresos por esta prestación (Comisiones), la Empresa considera que solo existe una unidad generadora de caja, por tal razón no se aperturara el Estado de Resultados.

s) Coberturas

La Administradora no efectúa este tipo de operaciones.

t) Impuesto a la renta e impuestos diferidos

La Sociedad y su filial en Chile contabilizan el Impuesto a la Renta sobre la base de la renta líquida imponible determinada según las normas establecidas en la Ley de Impuesto a la Renta.

Se reconocen impuestos diferidos sobre las diferencias temporarias que surgen en inversiones en filiales y asociadas, excepto en aquellos casos en que el grupo pueda controlar la fecha en que revertirán las diferencias temporarias y sea probable que éstas no se vayan a revertir en un futuro previsible.

Los impuestos diferidos originados por diferencias temporarias y otros eventos que crean diferencias entre la base contable y tributaria de activos y pasivos, se registran de acuerdo con las normas establecidas en NIC 12 “Impuesto a la renta”.

Con fecha 26 de Septiembre de 2014 se promulgó la ley N° 20.780 de Reforma Tributaria que modificó el sistema de tributación de la renta e introdujo diversos ajustes en el sistema tributario chileno. La citada reforma tributaria incorporó una variación del Impuesto de Primera Categoría, aumentando la tasa impositiva para los años siguientes. Adicionalmente, en el año 2017 habría dos formas de tributar dependiendo de la decisión que adoptara cada contribuyente, la que debía hacerse efectiva a más tardar al 31 de diciembre de 2016, siendo la opción por defecto la de un sistema parcialmente integrado con tasa de 27% a partir del 2018.

Posteriormente, con fecha 1° de febrero de 2016, se promulgó la ley N° 20.899 que tuvo por objeto simplificar el sistema de tributación a la renta y perfeccionar otras disposiciones legales tributarias, en virtud la cual se hizo obligatorio para las administradoras de fondos de pensiones y otras sociedades el citado sistema parcialmente integrado. Conforme a lo anterior, los impuestos calculados al 31 de diciembre de 2017 consideran una tasa vigente del 25,5% para el impuesto de primera categoría y una tasa del 27% para el impuesto diferido del Encaje, por ser esta última la tasa de largo plazo.

u) Las siguientes nuevas Normas e Interpretaciones han sido emitidas pero su fecha de aplicación aún no están vigentes:

Nuevas NIIF	Nuevas Normas	Fecha de aplicación
IFRS 9	Instrumentos Financieros	01 de enero de 2018
IFRS 15	Ingresos procedentes de Contratos con Clientes	01 de enero de 2018
IFRIC 22	Transacciones en moneda extranjera y contraprestaciones anticipadas	01 de enero de 2018
IFRS 16	Arrendamientos	01 de enero de 2019
IFRIC 23	Tratamiento de posiciones fiscales inciertas	01 de enero de 2019
IFRS 17	Contratos de Seguros	01 de enero de 2021

IFRS 9 “Instrumentos Financieros”

En julio de 2014 fue emitida la versión final de IFRS 9 Instrumentos Financieros, reuniendo todas las fases del proyecto del IASB para reemplazar IAS 39 Instrumentos Financieros: Reconocimiento y Medición. Esta norma incluye nuevos requerimientos basados en principios para la clasificación y medición, introduce un modelo “más prospectivo” de pérdidas crediticias esperadas para la contabilidad del deterioro y un enfoque sustancialmente reformado para la contabilidad de coberturas. Las entidades también tendrán la opción de aplicar en forma anticipada la contabilidad de ganancias y pérdidas por cambios de valor justo relacionados con el “riesgo crediticio propio” para los pasivos financieros designados al valor razonable con cambios en resultados, sin aplicar los otros requerimientos de IFRS 9. La norma será de aplicación obligatoria para los periodos anuales que comiencen a partir del 1 de enero de 2018.

IFRS 15 “Ingresos procedentes de Contratos con Clientes”

Emitida en mayo de 2014, es una nueva norma que es aplicable a todos los contratos con clientes, excepto arrendamientos, instrumentos financieros y contratos de seguros. Se trata de un proyecto conjunto con el FASB para eliminar diferencias en el reconocimiento de ingresos entre IFRS y US GAAP. Esta nueva norma pretende mejorar las inconsistencias y debilidades de IAS 18 y proporcionar un modelo que facilitará la comparabilidad de compañías de diferentes industrias y regiones. Proporciona un nuevo modelo para el reconocimiento de ingresos y requerimientos más detallados para contratos con elementos múltiples. Además requiere revelaciones más detalladas. La norma será de aplicación obligatoria para los periodos anuales que comiencen a partir del 1 de enero de 2018. Se permite su aplicación anticipada.

IFRIC Interpretación 22 Transacciones en Moneda Extranjera y Contraprestaciones Anticipadas

La Interpretación aborda la forma de determinar la fecha de la transacción a efectos de establecer la tasa de cambio a usar en el reconocimiento inicial del activo, gasto o ingreso relacionado (o la parte de estos que corresponda), en la baja en cuentas de un activo no monetario o pasivo no monetario que surge del pago o cobro de la contraprestación anticipada en moneda extranjera, a estos efectos la fecha de la transacción, corresponde al momento en que una entidad reconoce inicialmente el activo no monetario o pasivo no monetario que surge del pago o cobro de la contraprestación anticipada Si existen múltiples pagos o cobros anticipados, la entidad determinará una fecha de la transacción para cada pago o cobro de la contraprestación anticipada.

Se aplicará esta Interpretación para los periodos anuales que comiencen a partir del 1 de enero de 2018. Se permite su aplicación anticipada. Si una entidad aplica esta Interpretación a periodos anteriores, revelará este hecho

IFRS 16 "Arrendamientos"

En el mes de enero de 2016, el IASB ha emitido IFRS 16 Arrendamientos. IFRS 16 establece la definición de un contrato de arrendamiento y especifica el tratamiento contable de los activos y pasivos originados por estos contratos desde el punto de vista del arrendador y arrendatario. La nueva norma no difiere significativamente de la norma que la precede, IAS 17 Arrendamientos, con respecto al tratamiento contable desde el punto de vista del arrendador. Sin embargo, desde el punto de vista del arrendatario, la nueva norma requiere el reconocimiento de activos y pasivos para la mayoría de los contratos de arrendamientos. IFRS 16 será de aplicación obligatoria para los periodos anuales que comiencen a partir del 1 de enero de 2019. La aplicación temprana se encuentra permitida si ésta es adoptada en conjunto con IFRS 15 Ingresos procedentes de Contratos con Clientes.

IFRIC 23 Tratamiento sobre posiciones fiscales inciertas

En junio de 2017, el IASB emitió la Interpretación IFRIC 23, la cual aclara la aplicación de los criterios de reconocimiento y medición requeridos por la IAS 12 Impuestos sobre la renta cuando existe incertidumbre sobre los tratamientos fiscales. Se aplicará esta Interpretación para los periodos anuales que comiencen a partir del 1 de enero de 2019.

IFRS 17 Contratos de Seguro

En mayo de 2017, el IASB emitió la IFRS 17 Contratos de Seguros, un nuevo estándar de contabilidad integral para contratos de seguros que cubre el reconocimiento, la medición, presentación y divulgación. Una vez entrada en vigencia sustituirá a la NIIF 4 Contratos de Seguro emitida en 2005. La nueva norma aplica a todos los tipos de contratos de seguro, independientemente del tipo de entidad que los emiten.

La IFRS 17 es efectiva para periodos de reporte que empiezan en o después de 1 de enero de 2021, con cifras comparativas requeridas, se permite la aplicación, siempre que la entidad también aplique la IFRS 9 y la IFRS 15.

La Compañía aún se encuentra evaluando los impactos que podrían generar las mencionadas normas en los Estados Financieros de AFP Planvital S.A.

Nuevas NIIF	Mejoras y Modificaciones	Fecha de aplicación
IFRS 2	Pagos basados en acciones	01 de Enero de 2018
IFRS 4	Contratos de seguros	01 de Enero de 2018
IAS 28	Inversiones en Asociadas y Negocios Conjuntos	01 de Enero de 2018
IAS 40	Propiedades de inversion	01 de Enero de 2018
IFRS 3	Combinacion de negocios	01 de Enero de 2019
IFRS 9	Instrumentos financieros	01 de Enero de 2019
IFRS 11	Acuerdos conjuntos	01 de Enero de 2019
IAS 12	Impuestos a las ganancias	01 de Enero de 2019
IAS 23	Costos sobre prestamos	01 de Enero de 2019
IAS 28	Inversiones en asociadas	01 de Enero de 2019
IFRS 10	Estados Financieros Consolidados	Por determinar

IFRS 2 "Pagos basados en acciones"

En junio de 2016, el IASB emitió las modificaciones realizadas a la NIIF 2 pagos basados en acciones, las enmiendas realizadas abordan las siguientes áreas:

- Condiciones de cumplimiento cuando los pagos basados en acciones se liquidan en efectivo.
- Clasificación de transacciones de pagos basados en acciones, netas de retención de impuesto sobre la renta
- Contabilización de las modificaciones realizadas a los términos de los contratos que modifiquen la clasificación de pagos liquidados en efectivo o liquidados en acciones de patrimonio

En la entrada en vigencia de la modificación no es obligatoria la restructuración de los estados financieros de periodos anteriores, pero su adopción retrospectiva es permitida. Se permite su adopción anticipada.

IFRS 4 "Contratos de seguros"

Las modificaciones abordan las preocupaciones derivadas de la aplicación de los nuevos pronunciamientos incluidos en la IFRS 9, antes de implementar los nuevos contratos de seguros. Las enmiendas introducen las siguientes dos opciones para aquellas entidades que emitan contratos de seguros:

- La exención temporal y opcional de la aplicación de la NIIF 9, la cual estará disponible para las entidades cuyas actividades están predominantemente conectadas con los seguro. La excepción permitirá a las entidades que continúen aplicando la NIC 39 Instrumentos Financieros, Reconocimiento y valoración, hasta el 1 de enero de 2021.
- El enfoque de superposición, el cual, es una opción disponible para las entidades que adoptan IFRS 9 y emiten contratos de seguros, para ajustar las ganancias o pérdidas para determinados activos financieros; el ajuste elimina la volatilidad en valoración de los instrumentos financieros que pueda surgir de la aplicación de la IFRS 9., permitiendo reclasificar estos efectos del resultado del ejercicio al otro resultado integral.

IAS 28 "Inversiones en asociadas y negocios conjuntos"

La modificación aclara que una entidad que es una organización de capital de riesgo, u otra entidad que califique, puede elegir en el reconocimiento inicial valorar sus inversiones en asociadas y negocios conjuntos a valor razonable con cambios en resultados. Si una entidad que no es en sí misma una entidad de inversión tiene un interés en una asociada o negocio conjunto que sea una entidad de inversión, puede optar por mantener la medición a valor razonable aplicada su asociada. Las modificaciones deben aplicarse retrospectivamente y su vigencia es a partir del 1 de enero de 2018, permitiéndose su aplicación anticipada.

IAS 40 "Propiedades de inversión"

Las modificaciones aclaran cuando una entidad debe reclasificar bienes, incluyendo bienes en construcción o desarrollo en bienes de inversión, indicando que la reclasificación debe efectuarse cuando la propiedad cumple, o deja de cumplir, la definición de propiedad de inversión y hay evidencia del cambio en el uso del bien. Un cambio en las intenciones de la administración para el uso de una propiedad no proporciona evidencia de un cambio en el uso. Las modificaciones deben aplicarse de forma prospectiva y su vigencia es a partir del 1 de enero de 2018, permitiéndose su aplicación anticipada.

IFRS 3 "Combinaciones de negocios"

Las enmiendas aclaran que, cuando una entidad obtiene el control de una entidad que es una operación conjunta, aplica los requerimientos para una combinación de negocios por etapas, incluyendo los intereses previamente mantenidos sobre los activos y pasivos de una operación conjunta presentada al valor razonable. Las enmiendas deben aplicarse a las combinaciones de negocios realizadas posteriormente al 1 enero de 2019. Se permite su aplicación anticipada.

IFRS 9 "Instrumentos financieros – Pagos con compensación negativa"

Un instrumento de deuda se puede medir al costo amortizado, costo o a valor razonable a través de otro resultado integral, siempre que los flujos de efectivo contractuales sean únicamente pagos de principal e intereses sobre el capital principal pendiente y el instrumento se lleva a cabo dentro del modelo de negocio para esa clasificación. Las modificaciones a la IFRS 9 pretenden aclarar que un activo financiero cumple el criterio solo pagos de principal más intereses independientemente del evento o circunstancia que causa la terminación anticipada del contrato o de qué parte paga o recibe la compensación razonable por la terminación anticipada del contrato.

Las modificaciones a la IFRS 9 deberán aplicarse cuando el prepago se aproxima a los montos no pagados de capital e intereses de tal forma que refleja el cambio en tasa de interés de referencia. Esto implica que los prepagos al valor razonable o por un monto que incluye el valor razonable del costo de un instrumento de cobertura asociado, normalmente satisfará el criterio solo pagos de principal más intereses solo si otros elementos del cambio en el valor justo, como los efectos del riesgo de crédito o la liquidez, no son representativos. La aplicación será a partir del 1 de enero de 2019 y se realizara de forma retrospectiva con adopción anticipada permitida.

IFRS 11 "Acuerdos Conjuntos"

La enmienda afecta a los acuerdos conjuntos sobre intereses previamente mantenidos en una operación conjunta. Una parte que participa, pero no tiene el control conjunto de una operación conjunta podría obtener control si la actividad de la operación conjunta constituye un negocio tal como lo define la IFRS 3. Las modificaciones aclaran que los intereses previamente mantenidos en esa operación conjunta no se vuelven a medir al momento de la operación. Las enmiendas deberán aplicarse a las transacciones en las que se adquiere el control conjunto realizadas posteriormente al 1 enero de 2019. Se permite su aplicación anticipada.

IAS 12 Impuestos a las Ganancias

Las enmiendas aclaran que el impuesto a las ganancias de los dividendos generados por instrumentos financieros clasificados como patrimonio está vinculadas más directamente a transacciones pasadas o eventos que generaron ganancias distribuibles que a distribuciones a los propietarios. Por lo tanto, una entidad reconoce el impuesto a las ganancias a los dividendos en resultados, otro resultado integral o patrimonio según donde la entidad originalmente reconoció esas transacciones o eventos pasados. Las enmiendas deberán aplicarse a las a dividendos reconocidos posteriormente al 1 enero de 2019.

IAS 23 Costo por Préstamos

Las enmiendas aclaran que una entidad trata como un préstamo general cualquier endeudamiento originalmente hecho para desarrollar un activo calificado cuando sustancialmente todas las actividades necesarias para culminar ese activo para su uso o venta están completos. Las enmiendas deberán aplicarse a partir del 1 enero de 2019.

IAS 28 Inversiones en Asociadas

Las modificaciones aclaran que una entidad aplica la IFRS 9 Instrumentos Financieros para inversiones a largo plazo en asociadas o negocios conjuntos para aquellas inversiones que no apliquen el método de la participación patrimonial pero que, en sustancia, forma parte de la inversión neta en la asociada o negocio conjunto. Esta aclaración es relevante porque implica que el modelo de pérdida de crédito esperado, descrito en la IFRS 9, se aplica a estos intereses a largo plazo. Las entidades deben aplicar las enmiendas retrospectivamente, con ciertas excepciones. La entrada en vigencia será a partir del 1 de enero de 2019 con aplicación anticipada está permitida.

IAS 28 "Inversiones en Asociadas y Negocios Conjuntos" e IFRS 10 "Estados Financieros Consolidados"

Las enmiendas a IFRS 10 Estados Financieros Consolidados e IAS 28 Inversiones en Asociadas y Negocios Conjuntos (2011) abordan una inconsistencia reconocida entre los requerimientos de IFRS 10 y los de IAS 28 (2011) en el tratamiento de la venta o la aportación de bienes entre un inversor y su asociada o negocio conjunto. Las enmiendas, emitidas en septiembre de 2014, establecen que cuando la transacción involucra un negocio (tanto cuando se encuentra en una filial o no) se reconoce toda la ganancia o pérdida generada. Se reconoce una ganancia o pérdida parcial cuando la transacción involucra activos que no constituyen un negocio, incluso cuando los activos se encuentran en una filial. La fecha de aplicación obligatoria de estas modificaciones está por determinar debido a que el IASB planea una investigación profunda que pueda resultar en una simplificación de contabilidad de asociadas y negocios conjuntos. Se permite la adopción anticipada.

La Administración de la Sociedad, estima que la adopción de las normas, enmiendas e interpretaciones, antes descritas, no tendrán un impacto significativo en los Estados Financieros de AFP Planvital S.A. en el período de su aplicación inicial.

NOTA 4. CLASES DE EFECTIVO Y EQUIVALENTES AL EFECTIVO (CÓDIGO 11.11.010) (IAS 7).

a. Clases de efectivo y equivalentes al efectivo

Efectivo y equivalentes al efectivo	31.12.2017 M$	31.12.2016 M$
Efectivo en caja	141.553	172.883
Saldos en bancos	3.197.520	2.108.710
Otro efectivo y equivalentes al efectivo (1)	3.551.835	149.415
Total efectivo y equivalentes al efectivo	**6.890.908**	**2.431.008**

(1) Otro efectivo y equivalentes al efectivo

TIPO DE INSTRUMENTO	NOMBRE EMISOR	UNIDADES	VALOR UNITARIO $	Tasa Interes %	31.12.2017 M$	31.12.2016 M$
DPF	Banco Falabella	0	0	0,2471	801.406	0
DPF	Banco Security	0	0	0,2455	950.520	0
DPF	Banco Santander	0	0	0,26	1.799.909	0
C.F.M.D	BCI Asset Management	236,1942	632.593,7529	0	0	149.415
Total					**3.551.835**	**149.415**

Conciliación de efectivo y equivalentes al efectivo presentados en el estado de situación financiera con el efectivo y equivalentes al efectivo en el estado de flujo de efectivo

	31.12.2017 M$	31.12.2016 M$
Descubierto (o sobregiro) bancario utilizado para la gestión del efectivo	0	0
Otras partidas de conciliación, efectivo y equivalentes al efectivo	0	0
Total partidas de conciliación del efectivo y equivalentes al efectivo.	0	0
Efectivo y equivalentes al efectivo	6.890.908	2.431.008
Efectivo y equivalentes al efectivo, estado de flujo de efectivo	6.890.908	2.431.008

b. Saldos de efectivo significativos no disponibles.

La Sociedad mantiene saldos en cuentas corrientes bancarias (Banco Estado, Banco BCI y Banco Santander) producto de los depósitos de Compañías de Seguro, Fondos de Pensiones y el Estado de Chile, destinados exclusivamente al pago de pensiones a los afiliados pensionados. El monto de estos valores no disponibles para su uso es:

	31.12.2017 M$	31.12.2016 M$
Saldos de efectivo significativos no disponibles	1.044.922	858.917
Importe de saldos de efectivo significativos no disponibles	0	0

NOTA 5. ENCAJE (CÓDIGO 12.11.010)

Encaje.

Con el objeto de garantizar la rentabilidad mínima de los Fondos de Pensiones, a que se refiere el artículo 37 del D.L. Nº 3.500 de 1980, en conformidad con el artículo 40 del mismo cuerpo legal, la Administradora debe mantener un activo denominado Encaje en cada Tipo de Fondo que administre, equivalente al uno por ciento (1%) del Fondo de Pensiones, el cual deberá mantenerse invertido en cuotas de éste. Esta inversión se valorará multiplicando el número de cuotas equivalentes por cada Fondo y el valor de cierre que éstas tengan el día en que corresponda entregar la información.
Al respecto, de acuerdo a lo dispuesto en el inciso 2° del artículo 45 del D.L. 3.500 de 1980, los instrumentos en los cuales pueden ser invertidos los Fondos de Pensiones y su valorización.

De acuerdo a lo dispuesto en el artículo 45 del D.L. 3.500 de 1980, los recursos de los Fondos de Pensiones deberán ser invertidos en los siguientes instrumentos financieros:

a) Títulos emitidos por la Tesorería General de la República o por el Banco Central de Chile; letras de crédito emitidas por los Servicios Regionales y Metropolitano de Vivienda y Urbanización; Bonos de Reconocimiento emitidos por el Instituto de Normalización Previsional u otras Instituciones de Previsión, y otros títulos emitidos o garantizados por el Estado de Chile;

b) Depósitos a plazo; bonos, y otros títulos representativos de captaciones, emitidos por instituciones financieras;

c) Títulos garantizados por instituciones financieras;

d) Letras de crédito emitidas por instituciones financieras;

e) Bonos de empresas públicas y privadas;

f) Bonos de empresas públicas y privadas canjeables por acciones, a que se refiere el artículo 121 de la ley Nº 18.045;

g) Acciones de sociedades anónimas abiertas;

h) Cuotas de fondos de inversión a que se refiere la ley Nº 18.815 y cuotas de fondos mutuos regidos por el decreto ley Nº1.328, de 1976;

i) Efectos de comercio emitidos por empresas públicas y privadas;

j) Títulos de crédito, valores o efectos de comercio, emitidos o garantizados por Estados extranjeros, bancos centrales o entidades bancarias extranjeras o internacionales; acciones y bonos emitidos por empresas extranjeras y cuotas de participación emitidas por Fondos Mutuos y Fondos de Inversión extranjeros, que se transen habitualmente en los mercados internacionales y que cumplan a lo menos con las características que señale el Régimen de Inversión de los Fondos de Pensiones a que se refiere el inciso vigésimo cuarto. A su vez, para efectos de la inversión extranjera, las Administradoras, con los recursos de los Fondos de Pensiones, podrán invertir en títulos representativos de índices de instrumentos financieros, depósitos de corto plazo y en valores extranjeros del título XXIV de la ley N° 18.045 que se transen en un mercado secundario formal nacional; y celebrar contratos de préstamos de activos; todo lo cual se efectuará en conformidad a las condiciones que señale el citado Régimen.

Asimismo, para los efectos antes señalados, podrán invertir en otros valores e instrumentos financieros, realizar operaciones y celebrar contratos de carácter financiero, que autorice la Superintendencia, previo informe del Banco Central de Chile, y bajo las condiciones que establezca el Régimen de Inversión;".

k) Otros instrumentos de oferta pública, cuyos emisores sean fiscalizados por la Comisión para el Mercado Financiero o la Superintendencia de Bancos e Instituciones Financieras, según corresponda, que autorice la Superintendencia de Pensiones, previo informe del Banco Central de Chile;

l) Operaciones con instrumentos derivados que cumplan con las características señaladas en el inciso duodécimo de este artículo y en el Régimen de Inversión;

m) Operaciones o contratos que tengan como objeto el préstamo o mutuo de instrumentos financieros de emisores nacionales, pertenecientes al Fondo de Pensiones, y que cumplan con las características señaladas mediante norma de carácter general, que dictará la Superintendencia.

Los instrumentos señalados precedentemente, se valorizan de acuerdo al Compendio de Normas de la Superintendencia de Pensiones según el título III, libro IV.

Al 31 de diciembre de 2017 y 2016, la Administradora mantenía inversión en el Encaje (Código 12.11.010) de M$ 43.900.683 y M$ 39.005.729, respectivamente en los Fondos de Pensiones que administra de acuerdo al siguiente detalle:

	EJERCICIO ACTUAL AL 31.12.2017		EJERCICIO ANTERIOR AL 31.12.2016	
	M$	CUOTAS	M$	CUOTAS
12.010.010 Encaje mantenido en el Fondo de Pensiones Tipo A	4.753.670	116.361,44	3.752.828	107.079,70
12.010.020 Encaje mantenido en el Fondo de Pensiones Tipo B	8.924.429	243.284,49	6.022.662	185.124,76
12.010.030 Encaje mantenido en el Fondo de Pensiones Tipo C	14.686.558	196.396,45	13.304.043	193.275,54
12.010.040 Encaje mantenido en el Fondo de Pensiones Tipo D	8.251.376	274.211,36	7.632.318	264.298,90
12.010.050 Encaje mantenido en el Fondo de Pensiones Tipo E	7.284.650	117.720,17	8.293.878	137.276,25
12.000 TOTAL ENCAJE MANTENIDO POR LA ADMINISTRADORA	**43.900.683**		**39.005.729**	

i. Política de reconocimiento de ingresos por inversión del encaje (código 31.11.020)

La inversión del Encaje en cuotas de los respectivos Fondos de Pensiones, generó entre el 1 de enero y el 31 de diciembre de 2017 una utilidad de M$ 3.146.348 y entre el 1 de enero y el 31 de diciembre de 2016 una utilidad de M$ 1.343.272, como consecuencia del reconocimiento de las variaciones en el valor de las cuotas mantenidas y ganancias de capital realizadas. Este valor se muestra en la cuenta "Rentabilidad del Encaje" (Código 31.11.020), del Estado de Resultados y se detalla a continuación por Tipo de Fondo:

	EJERCICIO		TRIMESTRE	
	ACTUAL M$	ANTERIOR M$	ACTUAL M$	ANTERIOR M$
31.11.020.010 Rentabilidad Encaje Fondo de Pensiones Tipo A	595.760	10.152	88.024	(5.771)
31.11.020.020 Rentabilidad Encaje Fondo de Pensiones Tipo B	848.363	155.994	110.975	(16.108)
31.11.020.030 Rentabilidad Encaje Fondo de Pensiones Tipo C	1.158.909	518.719	45.314	(70.993)
31.11.020.040 Rentabilidad Encaje Fondo de Pensiones Tipo D	324.855	360.660	(43.502)	(41.207)
31.11.020.050 Rentabilidad Encaje Fondo de Pensiones Tipo E	218.461	297.747	(46.629)	(12.338)
31.11.020 RENTABILIDAD DEL ENCAJE	**3.146.348**	**1.343.272**	**154.182**	**(146.417)**

NOTA 6. INGRESOS ORDINARIOS (Código 31.11.010) (IAS 18)

a. Ingresos por comisiones (Clase código 31.11.010.010)

En conformidad a lo establecido en el D.L. N° 3.500 de 1980, la Administradora tiene derecho a una retribución establecida sobre la base de comisiones de cargo de los afiliados.

Estas comisiones están destinadas al financiamiento de la Administradora, incluyendo la administración de los Fondos de Pensiones, de las cuentas de capitalización individual, de los sistemas de pensiones de vejez, invalidez y sobrevivencia y del sistema de beneficios garantizados por el Estado, el pago de la prima del contrato de seguro para enterar la diferencia que resulte entre el capital necesario para financiar las pensiones de invalidez y sobrevivencia y la suma del capital acumulado por el afiliado y el Bono de Reconocimiento y la administración de las demás prestaciones que establece la Ley.

Del 01 de enero de 2017 al 31 de diciembre de 2017 :

Conceptos	COMISION %	COMISION Fija $	Periodo de Vigencia
1 POR COTIZACIONES MENSUALES			
Afiliados Dependientes	0,41	0	01-2017 -12-2017
Afiliados Independientes	0,41	0	01-2017 -12-2017
2 POR TRASPASOS ENTRE FONDOS (a contar del tercer traspaso en un año calendario)	0,00	0	01-2017 -12-2017
3 POR RETIROS PROGRAMADOS Y RENTA TEMPORAL			
PORCENTUAL (porcentaje sobre la pensión)	1,25	0	01-2017 -12-2017
4 POR ADMINISTRACIÓN DE LA CUENTA DE AHORRO VOLUNTARIO			
PORCENTUAL (porcentaje del saldo)	0,60	0	01-2017 -12-2017
5 POR APORTES DE INDEMNIZACIÓN OBLIGATORIA O SUSTITUTIVA			
PORCENTUAL (porcentaje sobre el monto del aporte)	0,00	0	01-2017 -12-2017
6 POR ADMINISTRACIÓN DE AHORRO PREVISIONAL VOLUNTARIO			
Porcentual por administración de saldo afiliado A.F.P. Planvital S.A.	0,47	0	01-2017 -12-2017
Porcentual por administración de saldo no afiliado A.F.P. Planvital S.A.	0,64	0	01-2017 -12-2017
7 POR TRANSFERENCIA DE DEPOSITOS DE AHORRO PREVISIONAL VOLUNTARIO			
FIJA (suma fija por operación)	0.00	1.437	01-2017 -12-2017
8 POR TRANSFERENCIA DE COTIZACIONES DE AFILIADO VOLUNTARIO			
FIJA (suma fija por operación)	0.00	1.100	01-2017 -12-2017

Del 01 de enero de 2016 al 31 de diciembre de 2016 :

Conceptos	COMISION %	COMISION Fija $	Periodo de Vigencia
1 POR COTIZACIONES MENSUALES			
Afiliados Dependientes	0,47	0	01-2016 -07-2016
Afiliados Dependientes	0,41	0	08-2016 -12-2016
Afiliados Independientes	0,47	0	01-2016 -07-2016
Afiliados Independientes	0,41	0	08-2016 -12-2016
2 POR TRASPASOS ENTRE FONDOS (a contar del tercer traspaso en un año calendario)	0,00	0	01-2016 -12-2016
3 POR RETIROS PROGRAMADOS Y RENTA TEMPORAL			
PORCENTUAL (porcentaje sobre la pensión)	1,25	0	01-2016 -12-2016
4 POR ADMINISTRACIÓN DE LA CUENTA DE AHORRO VOLUNTARIO			
PORCENTUAL (porcentaje del saldo)	0,60	0	01-2016 -12-2016
5 POR APORTES DE INDEMNIZACIÓN OBLIGATORIA O SUSTITUTIVA			
PORCENTUAL (porcentaje sobre el monto del aporte)	0,00	0	01-2016 -12-2016
6 POR ADMINISTRACIÓN DE AHORRO PREVISIONAL VOLUNTARIO			
Porcentual por administración de saldo afiliado A.F.P. Planvital S.A.	0,47	0	01-2016 -12-2016
Porcentual por administración de saldo no afiliado A.F.P. Planvital S.A.	0,64	0	01-2016 -12-2016
7 POR TRANSFERENCIA DE DEPOSITOS DE AHORRO PREVISIONAL VOLUNTARIO			
FIJA (suma fija por operación)	0.00	1.437	01-2016 -12-2016
8 POR TRANSFERENCIA DE COTIZACIONES DE AFILIADO VOLUNTARIO			
FIJA (suma fija por operación)	0.00	1.100	01-2016 -12-2016

b. Política de reconocimiento de ingresos por comisiones

Estas comisiones han sido devengadas de acuerdo a las disposiciones que establece el Compendio de Normas de la Superintendencia de Pensiones o por aquélla que la modifique o reemplace. De tal forma, esta Administradora aplica las siguientes políticas para el reconocimiento de sus ingresos por comisiones: Los ingresos de la Sociedad son reconocidos sobre base percibida, una vez acreditado los valores en los fondos de pensiones. Esto es, los ingresos percibidos en cualquier mes, corresponden principalmente a las comisiones cobradas a los cotizantes por su cotización del mes anterior.

c. Ingresos por comisiones

El total de ingresos por comisiones cobrados por la administradora a los Fondos de Pensiones que administra al 31 de diciembre de 2017 y 2016 fue de M$ 18.762.511 y M$ 14.851.124 respectivamente, saldo que se presentan en la clase código 31.11.010.010 del Estado de Resultados de la Administradora.

d. Comisiones por cobrar (clase código 11.11.050.021)

Al 31 de diciembre de 2017 y 2016, la Sociedad no presenta saldos por este concepto.

e. Otras políticas de ingresos ordinarios

La metodología de reconocimiento de prestación de servicios y otros ingresos ordinarios varios es: las prestaciones a AFC Chile son reconocidas sobre base devengada, todos los otros ingresos ordinarios varios son sobre base percibida, según el siguiente detalle:

Ingresos ordinarios (Clase 31.11.010)	Prestación de servicios (Código 31.11.010.020.010)			
Concepto	Ejercicio Actual M$	Ejercicio Anterior M$	Trimestre Actual M$	Trimestre Anterior M$
Prestacion de servicio AFC Chile	2.448	2.563	820	603

Ingresos ordinarios (Clase 31.11.010)	Ingresos por recargos y costas de cobranzas (Código 31.11.010.020.020)			
Concepto	Ejercicio Actual M$	Ejercicio Anterior M$	Trimestre Actual M$	Trimestre Anterior M$
Ingresos por recargos y costas de cobranzas	143.587	129.561	27.049	33.398

Ingresos ordinarios (Clase 31.11.010)	Reliquidación positiva por Seg.Inv. y Sobrevivencia (Código 31.11.010.020.040)			
Concepto	Ejercicio Actual M$	Ejercicio Anterior M$	Trimestre Actual M$	Trimestre Anterior M$
Reliquidacion positiva por Seg. Inv. Y Sobrevivencia	3.221	13.842	356	1.246

Ingresos ordinarios (Clase 31.11.010)	Ingresos por cotizaciones adicionales (Código 31.11.010.020.050)			
Concepto	Ejercicio Actual M$	Ejercicio Anterior M$	Trimestre Actual M$	Trimestre Anterior M$
Ingresos por cotizaciones adicionales	66.394	29.092	15.135	7.737

Ingresos ordinarios (Clase 31.11.010)	Otros resultados varios de operación (Código 31.11.010.020.100)			
Concepto	Ejercicio Actual M$	Ejercicio Anterior M$	Trimestre Actual M$	Trimestre Anterior M$
Otros resultados varios de operación	9.647	11.987	126	4

NOTA 7. CUENTAS POR COBRAR A LOS FONDOS DE PENSIONES

El siguiente cuadro presenta los saldos de la clase código 11.11.050.030 al 31 de diciembre de 2017 y 2016.

CUENTAS POR COBRAR A LOS FONDOS DE PENSIONES AL 31 DE DICIEMBRE DE 2017	FONDO TIPO A M$	FONDO TIPO B M$	FONDO TIPO C M$	FONDO TIPO D M$	FONDO TIPO E M$
Financiamiento Cargos Bancarios (*)	0	0	4.530	0	0
Aportes Regularizadores (**)	0	0	1.847	0	0
Aportes por financiamientos de giro CAV (***)	0	0	15.578	0	0
Total	0	0	**21.955**	0	0

CUENTAS POR COBRAR A LOS FONDOS DE PENSIONES AL 31 DE DICIEMBRE DE 2016	FONDO TIPO A M$	FONDO TIPO B M$	FONDO TIPO C M$	FONDO TIPO D M$	FONDO TIPO E M$
Financiamiento Cargos Bancarios (*)	0	0	3.333	0	0
Aportes Regularizadores (**)	0	0	471	0	0
Aportes por financiamientos por CAV (***)	0	0	9.627	0	0
Total	0	0	**13.431**	0	0

(*) Los financiamientos de cargos bancarios al Fondo de Pensiones, se encuentran normado en el capítulo II letra A título VII libro IV del compendio de normas de la Superintendencia de Pensiones.

(**) Los aportes regularizadores al 31 de diciembre de 2017 y 2016, incluyen aportes regularizadores efectuados por la Administradora a los Fondos de Pensiones, con el propósito de normalizar movimientos erróneos en las cuentas personales de los afiliados.

(***) Este saldo corresponde a los retiros de la Cuenta de Ahorro Voluntario de nuestros afiliados pagados por la administradora y que al cierre del mes están pendientes de pago por parte de los fondos de pensiones. Estos se recuperan dentro del mes siguiente.

NOTA 8 CUENTAS POR PAGAR A LOS FONDOS DE PENSIONES (Clase código 21.11.040.020).

Al 31 de diciembre de 2017 y 2016, la Sociedad no presenta saldos por este concepto.

NOTA 9 INVENTARIOS (CODIGO 11.11.070)

Los inventarios se presentan valorizados de acuerdo a lo descrito en Nota 3 c), y su detalle es el siguiente:

Clases de Inventarios	31.12.2017 M$	31.12.2016 M$
Otros Inventarios	50.392	47.416
Total Inventarios	**50.392**	**47.416**

Los valores incluidos en este ítem, corresponden a formularios institucionales utilizados en su giro operacional, incluyendo artículo de escritorio, los cuales no son comercializables, por ende su valor se presenta al costo promedio, sin considerar perdidas por recupero.

	31.12.2017 M$	31.12.2016 M$
Rebaja de importes de los inventarios	0	0
Importe de reversión de rebajas de importes de inventarios	0	0

NOTA 10. SALDOS Y TRANSACCIONES CON ENTIDADES RELACIONADAS

a) Información de controladores y relación con A.F.P. Planvital S.A.

La controladora de A.F.P. Planvital S.A., es Asesorías e Inversiones Los Olmos S.A., la que es dueña en forma directa de 1.753.887.469 acciones de la Sociedad, las que representan un 86,11% del capital social de A.F.P. Planvital S.A..

Detalle de Identificación de vínculo entre A.F.P. Planvital S.A. y filial.

Mediante Resolución N° E-233-2017, de fecha 8 de junio de 2017, la Superintendencia de Pensiones revocó la autorización de existencia de Magíster Internacional S.A., conforme a lo acordado en la Décimo Primera Junta Extraordinaria de Accionistas, celebrada el día 27 de abril de 2017, cuya acta se redujo a escritura pública con fecha 5 de mayo de 2017, ante don Álvaro González Salinas, Notario Público de Santiago. Asimismo, indicó que con fecha 23 de junio del mismo año, se procedió a la inscripción del certificado que contiene la Resolución N° E-233-2017 y del extracto de los acuerdos adoptados en la Décimo Primera Junta Extraordinaria de Accionistas en el Registro de Comercio de Santiago, a fojas 49277, número 26808, del año 2017, y se anotó al margen de la inscripción social, que rola a fojas 28485, número 23276, del año 1994. Finalmente, se publicó con fecha 28 de junio de 2017 en el Diario Oficial el mismo certificado y extracto", con fecha 27 de diciembre de 2017, esta sociedad envío los saldos finales pendiente de repartir.

Al 31 de diciembre de 2016, la sociedad Matriz A.F.P. Planvital S.A., posee un 99,98% de las acciones suscritas y pagadas de su filial Magister Internacional S.A., en liquidación, empresa con la cual presenta estados financieros consolidados.

- Nombre de la Filial: Magister Internacional S.A.

	Ejercicio Actual %	Ejercicio Anterior %
Porcentaje de participación en filial, total	0,00	99,98
Porcentaje de participación en filial, directo	0,00	99,98

Filiales y Relacionadas	% de Participación		Inversión M$		Efecto en Resultados M$	
	Ejercicio Actual	Ejercicio Anterior	Ejercicio Actual	Ejercicio Anterior	Ejercicio Actual	Ejercicio Anterior
Magister Internacional S.A.	0,00%	99,98%	0	150.456	1.061	2.458
* Administradora de Fondos de Cesantía S.A.	0,00%	0,00%	0	0	0	780
Servicio de Administración Previsional S.A.	3,93%	3,93%	384.395	382.817	476.688	457.764
Administradora de Fondos de Cesantía II S.A.	5,30%	5,30%	555.161	826.487	153.461	98.090
Activo Individual	-	-	**66.809.524**	**57.346.931**	-	-

*La Superintendencia de Pensiones, mediante oficio reservado N° 24.347 del 23 de septiembre de 2016 y de acuerdo con lo preceptuado en el artículo 30 de la ley N° 19.728, aprobó la cuenta de liquidación de la Sociedad, con fecha 7 de noviembre de 2016 esta sociedad envió los saldos finales pendiente de repartir.

Cuadro con empresas relacionadas o coligadas:

R.U.T.	Sociedad	Relación
96.929.390-0	Servicio de Administración Previsional S.A.	Coligada
76.237.243-6	Admin. de Fondos de Cesantía de Chile II S.A.	Coligada
Extranjero	Transocean Holding Corporation	Matriz Común

b) Saldos Pendientes

Cuentas por cobrar a entidades relacionadas (Ítems códigos 11.11.060 y 12.11.050)
Al 31 de diciembre de 2017 y 2016, la Sociedad registra saldo por este concepto, y su detalle es el siguiente:

RUT	Sociedad	Plazo	Condiciones	Corriente		No corriente	
				31-12-2017 M$	31-12-2016 M$	31-12-2017 M$	31-12-2016 M$
76.237.243-6	Administradora de Fondos de Cesantia II S.A.	1 mes	Prestación de servicios	245	477	0	0
96.929.390-0	Servicios de Administración Previsional S.A.	1 mes	Dividendo	156.357	178.476	0	0
Totales				156.602	178.953	0	0

Cuentas por pagar a entidades relacionadas (Ítems códigos 21.11.050 y 22.11.050)
Al 31 de diciembre de 2017 y 2016, la Sociedad registra saldo por este concepto, y su detalle es el siguiente:

Servicios Varios con Entidades Relacionadas

RUT	Sociedad	Plazo	Condiciones	Corriente		No corriente	
				31-12-2017 M$	31-12-2016 M$	31-12-2017 M$	31-12-2016 M$
96.929.390-0	Servicios de Administración Previsional S.A.	1 mes	Servicio de Recepción de Planillas, Servicio Computacional	208.283	109.723	0	0
Sub-Total				**208.283**	**109.723**	**0**	**0**

Prestamos Con Empresa Relacionada

RUT	Sociedad	Plazo	Condiciones	Corriente		No corriente	
				31-12-2017 M$	31-12-2016 M$	31-12-2017 M$	31-12-2016 M$
Extranjero(*)	Transocean Holding Corporation	3 años	Préstamo	2.835	0	1.168.025	0
Sub-Total				**2.835**	**0**	**1.168.025**	**0**
Total				**211.118**	**109.723**	**1.168.025**	**0**

(*) Con fecha 30 de octubre de 2017 se celebró el contrato de mutuo con la sociedad Transocean Holding Corporation, relacionada con el accionista controlador Assicurazioni Generali SpA. El monto del crédito es de USD 5.5 millones. Con fecha 27 de noviembre de 2017, fue recibido la primera porción de este préstamo de USD 1.900.000,00 y el saldo de USD 3.600.000,00 se recibirá el 23 de febrero de 2018, la modalidad del crédito es bullet para el capital cuyo de plazo de vencimiento es de 36 meses y con amortización anual de intereses, cuya tasa de interés anual es de 2,57%.

c) Detalle de partes relacionadas y transacciones con partes relacionadas.

Las transacciones significativas con entidades y con personas naturales relacionadas, de acuerdo con lo dispuesto en el título XV de la ley Nº 18.045 son las siguientes:

				Ejercicio		Trimestre	
				Actual	Anterior	Actual	Anterior
Sociedad	RUT	Naturaleza de la relación	Descripción de la transacción	Efecto en resultados (cargos)/abono M$	Efecto en resultados (cargos)/abono M$	Efecto en resultados (cargos)/abono M$	Efecto en resultados (cargos)/abono M$
Sociedad Administradora de Fondo de Cesantía de Chile II S.A.	76.237.243-6	Coligada	Servicio de Custodia y Consulta al Archivo	2.448	2.563	820	603
Servicio de Administración Previsional S.A.	96.929.390-0	Coligada	Servicio Recepción de planillas, Servicio Computacional	(990.421)	(707.908)	(273.457)	(195.453)
Transocean Holding Corporation	Extranjero	Matriz Común	Financiamiento con Préstamo	(2.835)	0	(2.835)	0

d) Remuneraciones recibidas por el personal clave de la gerencia por categoría.

Dentro del personal clave de la Administradora se consideran Gerentes, Sub-Gerentes, Fiscal, Contralor y Oficial de Cumplimiento.
Las remuneraciones recibidas por el personal clave de la Administración en total y para cada una de las siguientes clasificaciones es la siguiente:

	Ejercicio		Trimestre	
	Actual M$	Anterior M$	Actual M$	Anterior M$
Remuneraciones recibidas por el personal clave de la gerencia, salarios	1.565.266	1.268.438	535.122	456.526
Remuneraciones recibidas por el personal clave de la gerencia, honorarios de administradores	0	0	0	0
Remuneraciones recibidas por el personal clave de la gerencia, correcciones de valor y beneficios no monetarios	0	0	0	0
Remuneraciones recibidas por el personal clave de la gerencia, beneficios a corto plazo para los empleados	0	0	0	0
Remuneraciones recibidas por el personal clave de la gerencia, beneficios post-empleo	0	0	0	0
Remuneraciones recibidas por el personal clave de la gerencia, otros beneficios a largo plazo	0	0	0	0
Remuneraciones recibidas por el personal clave de la gerencia, beneficios por terminación	0	0	0	0
Remuneraciones recibidas por el personal clave de la gerencia, pagos basados en acciones	0	0	0	0
Remuneraciones recibidas por el personal clave de la gerencia, otros	0	0	0	0
Total remuneraciones recibidas por el personal clave de la gerencia.	1.565.266	1.268.438	535.122	456.526

NOTA 11. IMPUESTOS

a Activos por impuestos diferidos.

a.1 Activos sobre impuestos diferidos, reconocidos. (Códigos 12.11.110)

	31.12.2017 M$	31.12.2016 M$
Activos por impuestos diferidos relativos a depreciaciones	0	0
Activos por impuestos diferidos relativos a amortizaciones	0	0
Activos por impuestos diferidos relativos a acumulaciones (o devengos)	0	0
Activos por impuestos diferidos relativos a provisiones	218.307	189.598
Activos por impuestos diferidos relativos a contratos de moneda extranjera	0	0
Activos por impuestos diferidos relativos a obligaciones por beneficios post-empleo	0	0
Activos por impuestos diferidos relativos a revalorizaciones de propiedades, planta y equipo	0	0
Activos por impuestos diferidos relativos a revalorizaciones de propiedades de inversión	0	0
Activos por impuestos diferidos relativos a revalorizaciones de activos intangibles	0	0
Activos por impuestos diferidos relativos a revalorizaciones de instrumentos financieros	0	0
Activos por impuestos diferidos relativos a pérdidas fiscales	1.324.267	1.822.588
Activos por impuestos diferidos relativos a créditos fiscales	0	0
Activos por impuestos diferidos relativos a revalorizaciones de las cuotas del Encaje que aún no han sido enajenadas	0	0
Activos por impuestos diferidos relativos a otros	37.816	36.897
Total activos por impuestos diferidos	1.580.390	2.049.083

a.2 Importe relativo a pérdida sufrida en ejercicio actual o anterior

	31.12.2017 M$	31.12.2016 M$
Importe que depende de ganancias imponibles futuras en exceso de ganancias originadas por la reversión de una diferencia temporaria existente	0	0
Importe relativo a pérdida sufrida en ejercicio presente o anterior	0	0

En los ejercicios 2017 y 2016 no sufrieron pérdidas que registrar.

b Pasivos por impuestos diferidos

b.1 Pasivos por impuestos diferidos reconocidos. (Códigos 22.11.070)

	31.12.2017 M$	31.12.2016 M$
Pasivos por impuestos diferidos relativos a depreciaciones	0	0
Pasivos por impuestos diferidos relativos a amortizaciones	0	0
Pasivos por impuestos diferidos relativos a acumulaciones (o devengos)	0	0
Pasivos por impuestos diferidos relativos a provisiones	0	0
Pasivos por impuestos diferidos relativos a contratos en moneda extranjera	0	0
Pasivos por impuestos diferidos relativos a obligaciones por beneficios post-empleo	0	0
Pasivos por impuestos diferidos relativos a revalorizaciones de propiedades, planta y equipo	0	0
Pasivos por impuestos diferidos relativo a revalorizaciones de propiedades de inversión	0	0
Pasivos por impuestos diferidos relativos a revalorizaciones de activos intangibles	0	0
Pasivos por impuestos diferidos relativo a revalorizaciones de instrumentos financieros	0	0
Pasivo por impuesto diferido relativo a revalorizaciones de las cuotas del Encaje que no han sido enajenadas	6.363.833	5.952.612
Pasivos por impuestos diferidos relativos a otros	0	0
Total pasivos por impuestos diferidos	6.363.833	5.952.612

b.2 Movimientos en pasivos por impuestos diferidos

	31.12.2017 M$	31.12.2016 M$
Pasivos por impuestos diferidos, saldo inicial	5.952.612	5.625.416
Cambios en pasivos por impuestos diferidos:	0	0
Incremento (disminución) en pasivo por impuestos diferidos	0	0
Adquisiciones mediante combinaciones de negocios, pasivos por impuestos diferidos	0	0
Desapropiaciones mediante enajenación de negocios, pasivos por impuestos diferidos	0	0
Incremento (disminución) en el cambio de moneda extranjera, pasivos por impuesto diferido	0	0
Incremento (disminución) en el impuesto diferido por concepto de las cuotas del Encaje que aún no han sido enajenadas	411.221	327.196
Otros incrementos (disminuciones), pasivos por impuestos diferidos	0	0
Total cambios en pasivos por impuestos diferidos.	411.221	327.196
Pasivos por impuestos diferidos, saldo final	6.363.833	5.952.612

b.3 Diferencias temporarias, pérdidas fiscales no utilizadas y créditos fiscales no utilizados.

Ejercicio Actual (31-12-2017)

Tipo de diferencia temporaria	Descripción de tipo de diferencia temporaria	Importe por impuestos diferidos reconocidos por tipo de diferencia temporaria.		
		Activo M$	Pasivo M$	Ingresos (Gastos) M$
Tributables	Provisión de vacaciones	108.620	0	108.620
Tributables	Provisión Indemnización	(79.911)	0	(79.911)
Tributables	Provisión Varias	919	0	919
Deducible	Utilidad por PPUA	197.200	0	197.200
Deducible	Encaje	0	(411.221)	(411.221)
Deducible	Pérdida tributaria	(498.321)	0	(498.321)
Total		(271.493)	(411.221)	(682.714)

Ejercicio Anterior (31-12-2016)

Tipo de diferencia temporaria	Descripción de tipo de diferencia temporaria	Importe por impuestos diferidos reconocidos por tipo de diferencia temporaria.		
		Activo M$	Pasivo M$	Ingresos (Gastos) M$
Tributables	Provision de vacaciones	12.859	0	12.859
Tributables	Provision Indemnización	82.854	0	82.854
Tributables	Provision de varias	7.510	0	7.510
Deducible	Encaje	0	(327.196)	(327.196)
Deducible	Pérdida tributaria	823.164	0	823.164
Total		926.387	(327.196)	599.191

c. Componentes del gasto (ingreso) por impuesto a las ganancias. (Código 31.11.230)

c.1 Gastos (ingreso) por impuesto a las ganancias por partes corriente y diferida.

	Ejercicio		Trimestre	
	Actual M$	Anterior M$	Actual M$	Anterior M$
Gasto por impuestos corrientes a las ganancias	0	0	0	0
Gasto por impuestos corrientes	0	0	0	0
Beneficio fiscal que surge de activos por impuestos no reconocidos previamente usados para reducir el gasto por impuesto corriente	0	0	0	0
Ajustes al impuesto corriente del ejercicio anterior	0	0	0	0
Otro gasto por impuesto corriente (Utilidad por PPUA)	(197.200)	0	(197.200)	0
Total gasto por impuestos corrientes, neto	(197.200)	0	(197.200)	0
Gasto por impuestos diferidos a las ganancias	0	0	0	0
Gasto diferido (ingreso) por impuestos relativos a la creación y reversión de diferencias temporarias	879.914	(599.191)	21.290	(677.695)
Gasto diferido (ingreso) por impuestos relativo a cambios de la tasa impositiva o nuevas tasas	0	0	0	0
Beneficio fiscal que surge de activos por impuestos no reconocidos previamente usados para reducir el gasto por impuesto diferido	0	0	0	0
Gasto por impuestos diferidos que surgen de las reducciones de valor o reversión de las reducciones de valor de activos por impuestos diferidos durante la evaluación de su utilidad	0	0	0	0
Otro gasto por impuesto diferido	0	0	0	0
Total gasto (ingreso) por impuestos diferidos, neto.	879.914	(599.191)	21.290	(677.695)
Gasto (ingreso) por impuestos relativo a cambios en las políticas contables y errores	0	0	0	0
Efecto del cambio en la situación fiscal de la entidad o de sus accionistas	0	0	0	0
Gasto (ingreso) por impuesto a las ganancias	682.714	(599.191)	(175.910)	(677.695)

c.2 Conciliación de la tasa impositiva legal con la tasa efectiva.

Al 31 de diciembre de 2017 y 2016, no se ha provisionado impuestos corrientes. El saldo de la cuenta impuesto a la renta del estado de resultado (Código 31.11.230), corresponde únicamente a las variaciones que han experimentado los saldos de impuestos diferidos durante el periodo, considerando adicionalmente que la Sociedad al 31 de diciembre de 2017 y 2016, presenta una perdida tributaria de M$ 4.904.690 y M$ 6.750.324, respectivamente.

c.3 Informaciones a revelar sobre impuestos relativas a partidas cargadas al patrimonio neto.

	31.12.2017 M$	31.12.2016 M$
Tributación corriente agregada relativa a partidas cargadas a patrimonio neto	0	0
Tributación diferida agregada relativa a partidas cargadas a patrimonio neto	0	0
Total informaciones a revelar sobre impuestos relativas a partidas cargadas al patrimonio neto	0	0

d. Impuesto por cobrar y por pagar

Al 31 de diciembre de 2017 y 2016, el saldo de esta cuenta (Código 11.11.110 y 21.11.070) se compone de la siguiente manera:

Código 11.11.110	**31.12.2017 M$**	**31.12.2016 M$**
Pagos Provisionales Mensuales	0	79.087
Iva Crédito Fiscal	577.598	413.020
Crédito por gastos de capacictación	45.703	78.328
Otros Impuestos (PPUA)	197.200	0
Total Impuesto por cobrar Código 11.11.110	**820.501**	**570.435**

Código 21.11.070	**31.12.2017 M$**	**31.12.2016 M$**
*Otros	156.109	72.715
Total Impuesto por pagar Código 21.11.070	**156.109**	**72.715**

Impuesto por pagar o cobrar (neto)	**664.392**	**497.720**

*Retención de impuesto único de los trabajadores, pensionados, técnico extranjero y desafiliaciones. Impuesto retenido por ahorro previsional voluntario, profesionales independientes e impuesto al valor agregado (débito).

NOTA 12. SEGURO PARA PENSIONES DE INVALIDEZ Y SOBREVIVENCIA CAUSADAS DURANTE LA VIDA ACTIVA DE LOS AFILIADOS.

a) Financiamiento de las pensiones de invalidez y sobrevivencia

El D.L. N° 3.500 de 1980, establece que las pensiones de invalidez y sobrevivencia se financiarán con el saldo de la cuenta de capitalización individual del afiliado y con la garantía estatal, cuando ésta proceda.

Sin perjuicio de lo anterior, las pensiones de invalidez parciales y totales otorgadas conforme al primer dictamen a afiliados cubiertos por el seguro de invalidez y sobrevivencia, serán financiadas por la Administradora a la cual el trabajador se encuentra afiliado y con la garantía estatal, cuando ésta proceda.

El saldo de la cuenta de capitalización individual estará constituido por el capital acumulado por el afiliado, incluida la contribución del artículo 53 y cuando corresponda, por el Bono de Reconocimiento y el Complemento de éste en los casos contemplados por la Ley, el aporte adicional que deba realizar la Administradora y el traspaso que el afiliado realice desde su cuenta de ahorro voluntario.

El aporte adicional que debe enterar la Administradora, corresponde a la diferencia positiva resultante entre el capital necesario para financiar las pensiones de invalidez y sobrevivencia más la cuota mortuoria y la suma del capital acumulado por el afiliado y el Bono de Reconocimiento, a la fecha que ocurra el siniestro. La Administradora será exclusivamente responsable y obligada al pago de las pensiones parciales y totales originadas por el primer dictamen de invalidez, y a enterar el aporte adicional para afiliados que generen pensiones de sobrevivencia, de acuerdo a lo establecido en el artículo 54 del D.L. 3.500.

b) Contrato de Seguro

En conformidad a lo establecido en el D.L. N° 3.500, la Administradora ha contratado con las Compañías de Seguros Euroamérica Vida S.A., ING Seguros de Vida S.A., Renta Nacional Cía. de Seguros de Vida S.A., La Construcción Cía. de Seguros de Vida S.A., Seguros de Vida Security Previsión Vida S.A., un seguro que cubre íntegramente las pensiones de afiliados declarados inválidos mediante primer dictamen, el aporte adicional y la contribución, a que se refiere la letra a) anterior. Este contrato no exime a la Administradora de la responsabilidad y obligación de enterar dicho aporte adicional, efectuar el pago de pensiones originadas por el primer dictamen y realizar la contribución a la cuenta individual del afiliado cuando corresponda.

1.- Contrato de Seguro de Invalidez y Sobrevivencia, para el período del 01 de Octubre de 2008 hasta el día anterior a aquel en que entre en vigencia el contrato único de seguro de invalidez y sobrevivencia, licitado conforme lo dispuesto en el artículo 59 bis del Decreto Ley Nº 3.500 de 1980, incorporado por la Ley Nº 20.255. (Euroamérica Seguros de Vida S.A. póliza Nº 3)

En conformidad a lo establecido en el D.L. Nº 3.500, esta Administradora ha contratado con Euroamérica Seguros de Vida S.A. el Seguro de Invalidez y Sobrevivencia para el pago de las pensiones de Invalidez Transitoria de afiliados declarados inválidos totales o parciales, y los aportes adicionales que correspondan como consecuencia de la muerte o de la declaración de invalidez definitiva en los casos contemplados en el Art. 54 del D.L. Nº 3.500. La vigencia de este contrato es hasta el día anterior a aquel en que entre en vigencia el contrato único de seguro de invalidez y sobrevivencia, licitado conforme lo dispuesto en el artículo 59 bis del Decreto Ley Nº 3.500 de 1980, incorporado por la Ley Nº 20.255.

El resultado de la licitación fue publicado en el Diario “El Mercurio” los días 30 de septiembre, 01 y 02 de Octubre de 2008.

Las condiciones más significativas del contrato suscrito con Euroamérica Seguros de Vida S.A., son las siguientes:

i. Prima de Seguro Provisoria

La Compañía cobrará mensualmente a la Administradora, por concepto de prima provisoria, un monto equivalente al 1,30% de las remuneraciones y rentas imponibles de los afiliados que hubieran cotizado en el mes correspondiente.

ii. Prima de Seguro Máxima.

Corresponderá al monto que resulte de aplicar la tasa máxima de 2.20% al total de las remuneraciones y rentas imponibles de los afiliados que coticen en Administradora de Fondos de Pensiones Planvital S.A..

iii. Suma Fija

La Administradora además pagará a Euroamerica Seguros de Vida S.A. mensualmente una cantidad de 400 UF durante la vigencia del contrato. Esta suma no está afecta a la devolución por Siniestralidad Favorable o Ajustes de Siniestralidad.

iv. Pago de Primas

Se pagará mensualmente, a más tardar a las 12 horas del día 20 o hábil siguiente, del mes siguiente al que la Administradora de Fondos de Pensiones recaude las cotizaciones.

v. Premios y Castigos

Si la Tasa Siniestral es inferior a la Tasa Máxima, la Administradora tendrá derecho al noventa y ocho por ciento de la diferencia entre la Tasa Máxima y la Tasa Siniestral del Contrato, por concepto de siniestralidad favorable. Por su parte, si la siniestralidad es superior a la Tasa Máxima, no corresponderá participación alguna a la Administradora. Los ajustes por siniestralidad se determinarán trimestralmente y se pagarán el último día hábil del mes subsiguiente al respectivo trimestre; la primera determinación se hará utilizando la información al día treinta y uno de diciembre del año dos mil ocho, y el primer pago a que de origen se realizará el día veintisiete de febrero del año dos mil nueve.

vi. Finiquito Total y Definitivo

Conforme a lo dispuesto en el contrato, el finiquito debía suscribirse a más tardar el 31 de marzo del año 2015. No obstante lo anterior, a la fecha no se ha suscrito dicho finiquito y, al 31 de diciembre de 2017, este contrato tiene tres siniestros pendientes en proceso y se encuentran en reserva.

ADMINISTRADORA DE FONDOS DE PENSIONES PLANVITAL S.A.
NOTAS EXPLICATIVAS A LOS ESTADOS FINANCIEROS

Euroamerica Seguros de Vida S.A.
Contrato AFP Planvital S.A.
Vigencia del Contrato 01-10-2008 al 31-07-2009

Período	Primas U.F.						Siniestros					Tasa Siniestr. %	Ajustes por Siniestralidad (UF)				
	Máxima		Provisoria		Prima Fija		Reservas Técnicas	Aportes Adicionales Pagados UF	Pensiones Transitorias Pagadas UF	Contribuciones Pagadas UF	Total Siniestros UF		Ajuste Tasa Real	Premio Siniestr	Total Ajustes	Premios Pagados	Premios por Pagar
	Mensual	Acumulada	Mensual	Acumulada	Mensual	Acumulada											
saldo al 31-12-2016	487.330,55	487.330,55	287.968,05	287.968,05	3.600,00	3.600,00	1.315,71	319.871,82	9.983,16	0,00	331.170,69	1,50%	43.202,64	3.123,20	46.325,83	46.329,87	4,04
enero/2017	0,00	487.330,55	0,00	287.968,05	0,00	3.600,00	1.345,76	0,00	0,00	0,00	331.200,74	1,50%	43.232,69	3.122,60	46.355,28	-1,47	-26,88
febrero/2017	0,67	487.331,22	0,40	287.968,45	0,00	3.600,00	1.344,66	0,00	0,00	0,00	331.199,64	1,50%	43.231,19	3.122,63	46.353,82	0,00	-25,42
marzo/2017	0,00	487.331,22	0,00	287.968,45	0,00	3.600,00	1.343,14	0,00	0,00	0,00	331.198,12	1,50%	43.229,67	3.122,66	46.352,33	23,93	0,00
abril/2017	2,47	487.333,69	1,46	287.969,91	0,00	3.600,00	1.342,04	0,00	0,00	0,00	331.197,02	1,50%	43.227,11	3.122,73	46.349,84	0,00	2,49
mayo/2017	6,12	487.339,81	3,62	287.973,53	0,00	3.600,00	1.341,15	0,00	0,00	0,00	331.196,13	1,50%	43.222,60	3.122,87	46.345,48	0,00	6,86
junio/2017	0,00	487.339,81	0,00	287.973,53	0,00	3.600,00	1.340,95	0,00	0,00	0,00	331.195,93	1,50%	43.222,40	3.122,88	46.345,28	0,00	7,05
julio/2017	0,24	487.340,05	0,14	287.973,67	0,00	3.600,00	1.370,67	0,00	0,00	0,00	331.225,65	1,50%	43.251,98	3.122,29	46.374,27	0,00	-21,93
agosto/2017	1,92	487.341,97	1,14	287.974,81	0,00	3.600,00	1.370,35	0,00	0,00	0,00	331.225,33	1,50%	43.250,52	3.122,33	46.372,86	-7,05	-27,57
septiembre/2017	0,00	487.341,97	0,00	287.974,81	0,00	3.600,00	1.366,23	0,00	0,00	0,00	331.221,21	1,50%	43.246,40	3.122,42	46.368,82	0,00	-23,53
octubre/2017	2,87	487.344,84	1,69	287.976,50	0,00	3.600,00	1.366,01	0,00	0,00	0,00	331.220,99	1,50%	43.244,49	3.122,48	46.366,96	0,00	-21,68
noviembre/2017	0,00	487.344,84	0,00	287.976,50	0,00	3.600,00	1.365,53	0,00	0,00	0,00	331.220,51	1,50%	43.244,01	3.122,49	46.366,49	23,53	2,32
diciembre/2017	0,00	487.344,84	0,00	287.976,50	0,00	3.600,00	1.364,77	0,00	0,00	0,00	331.219,75	1,50%	43.243,25	3.122,50	46.365,75	0,00	3,06
TOTAL	**487.344,84**	**487.344,84**	**287.976,50**	**287.976,50**	**3.600,00**	**3.600,00**	**1.364,77**	**319.871,82**	**9.983,16**	**0,00**	**331.219,75**	**1,50%**	**43.243,25**	**3.122,50**	**46.365,75**	**46.368,81**	**3,06**

Tasa máxima	2,20%
Tasa Provisoria	1,30%
Prima fija no sujeta a devolución (UF)	400

2.- Contrato de Seguro de Invalidez y Sobrevivencia, para el período del 01 de Agosto de 2007 al 31 de Julio de 2008. (Euroamérica Seguros de Vida S.A., póliza Nº 2)

En conformidad a lo establecido en el D.L. Nº 3.500, esta Administradora para el período que va desde el 1° de Agosto de 2007 al 31 de Julio de 2008, ha contratado con Euroamérica Seguros de Vida S.A. el Seguro de Invalidez y Sobrevivencia para el pago de las pensiones de Invalidez Transitoria de afiliados declarados inválidos totales o parciales, y los aportes adicionales que correspondan como consecuencia de la muerte o de la declaración de invalidez definitiva en los casos contemplados en el Art. 54 del D.L. Nº 3.500. La vigencia de este contrato es de 1 año, después del cuál el contrato se prorrogará por períodos iguales y en idénticas condiciones, a menos que alguna de las partes manifieste su intención de ponerle término mediante el envío de una carta certificada dirigida a la otra, con una anticipación mínima de 90 días a la fecha de término correspondiente. En todo caso, en cualquier momento podrá ponerse término anticipado al presente contrato por mutuo acuerdo de las partes.

El resultado de la licitación fue publicada en el Diario “Las Últimas Noticias” los días 03, 04, y 05 de Agosto de 2007.
Las condiciones más significativas del contrato suscrito con Euroamérica Seguros de Vida S.A., son las siguientes:

i. Prima de Seguro Provisoria

La Compañía cobrará mensualmente a la Administradora, por concepto de prima provisoria, un monto equivalente al 0,85% de las remuneraciones y rentas imponibles de los afiliados que hubieran cotizado en el mes correspondiente.

ii. Prima de Seguro Máxima.

Corresponderá al monto que resulte de aplicar la tasa máxima de 1,73% al total de las remuneraciones y rentas imponibles de los afiliados que coticen en Administradora de Fondos de Pensiones Planvital S.A.

iii. Suma Fija

La Administradora además pagará a Euroamerica Seguros de Vida S.A. mensualmente una cantidad de UF 350 durante la vigencia del contrato. Esta suma no está afecta a la devolución por Siniestralidad Favorable o Ajustes de Siniestralidad.

iv. Pago de Primas

Se pagará mensualmente, a más tardar a las 12 horas del día 20 o hábil siguiente, del mes siguiente al que la Administradora de Fondos de Pensiones recaude las cotizaciones.

v. Premios y Castigos

Si la Tasa Siniestral del contrato resulta inferior a la tasa máxima, la Administradora tendrá derecho a 95% de la diferencia que sea igual o inferior a ochenta mil unidades de fomento entre la Tasa Máxima y la Tasa Siniestral del contrato, y tendrá derecho al 100% de aquella parte de la diferencia entre la Tasa Máxima y la Tasa Siniestral del contrato, que exceda las ochenta mil unidades de fomento, por concepto de siniestralidad favorable. Si la siniestralidad es superior a la Tasa Máxima, la Administradora se obliga a pagar al Asegurador de Prima hasta la siniestralidad efectiva, con un tope igual a la Tasa Máxima. Estas diferencias se determinan cada seis meses, en los meses de enero y julio de cada año y se pagan el día 20 del mes subsiguiente de su determinación, esto es, marzo y septiembre, respectivamente. El cálculo de los premios y castigos se realizan teniendo en cuenta una base mínima imponible de dos millones trescientas mil unidades de fomento.

vi. Finiquito Total y Definitivo

Conforme a lo dispuesto en el contrato, el finiquito debía suscribirse a más tardar el 30 de septiembre del año 2013. No obstante lo anterior, a la fecha no se ha suscrito dicho finiquito y, al 31 de diciembre de 2017, este contrato tiene cuatro siniestros pendientes en proceso y se encuentran en reserva.

ADMINISTRADORA DE FONDOS DE PENSIONES PLANVITAL S.A.
NOTAS EXPLICATIVAS A LOS ESTADOS FINANCIEROS

Euroamerica Seguros de Vida S.A.
Contrato AFP Planvital S.A.
Vigencia del Contrato 01-08-2007 al 31-10-2008

Período	Primas U.F.						Siniestros					Tasa Siniestr. %	Ajustes por Siniestralidad (UF)				
	Máxima		Provisoria		Prima Fija		Reservas Técnicas	Aportes Adicionales Pagados UF	Pensiones Transitorias Pagadas UF	Contribuciones Pagadas UF	Total Siniestros UF		Ajuste Tasa Real	Premio Siniestr	Total Ajustes	Premios Pagados	Premios por Pagar
	Mensual	Acumulada	Mensual	Acumulada	Mensual	Acumulada											
Saldo a 31-12-2016	603.199,68	603.199,68	296.369,78	296.369,78	4.900,00	4.900,00	814,44	412.408,10	78.803,53	0,00	492.026,07	1,41%	195.656,29	4.000,00	195.656,29	199.685,87	29,58
enero/2017	4,37	603.204,05	2,15	296.371,93	0,00	4.900,00	812,92	0,00	0,00	0,00	492.024,55	1,41%	195.652,62	4.000,00	199.652,62	0,00	33,25
febrero/2017	0,90	603.204,95	0,44	296.372,38	0,00	4.900,00	810,03	0,00	0,00	0,00	492.021,66	1,41%	195.649,28	4.000,00	199.649,28	0,00	36,59
marzo/2017	6,01	603.210,96	2,95	296.375,33	0,00	4.900,00	805,11	0,00	0,00	0,00	492.016,74	1,41%	195.641,41	4.000,00	199.641,41	-33,25	11,21
abril/2017	5,38	603.216,34	2,65	296.377,97	0,00	4.900,00	802,53	0,00	0,00	0,00	492.014,16	1,41%	195.636,19	4.000,00	199.636,19	0,00	16,43
mayo/2017	3,62	603.219,96	1,78	296.379,75	0,00	4.900,00	799,57	0,00	0,00	0,00	492.011,20	1,41%	195.631,45	4.000,00	199.631,45	0,00	21,17
junio/2017	12,23	603.232,19	6,01	296.385,76	0,00	4.900,00	99,74	705,72	0,00	0,00	492.017,09	1,41%	195.631,33	4.000,00	199.631,33	0,00	21,29
julio/2017	2,39	603.234,58	1,17	296.386,94	0,00	4.900,00	97,89	0,00	0,00	0,00	492.015,24	1,41%	195.628,30	4.000,00	199.628,30	0,00	24,31
agosto/2017	3,12	603.237,70	1,54	296.388,47	0,00	4.900,00	98,87	0,00	0,00	0,00	492.016,22	1,41%	195.627,75	4.000,00	199.627,75	0,00	23,33
septiembre/2017	0,00	603.237,70	0,00	296.388,47	0,00	4.900,00	96,99	0,00	0,00	0,00	492.014,34	1,41%	195.625,87	4.000,00	199.625,87	-24,31	2,44
octubre/2017	0,00	603.237,70	0,00	296.388,47	0,00	4.900,00	96,62	0,00	0,00	0,00	492.013,97	1,41%	195.625,50	4.000,00	199.625,50	0,00	2,81
noviembre/2017	0,00	603.237,70	0,00	296.388,47	0,00	4.900,00	96,53	0,00	0,00	0,00	492.013,88	1,41%	195.625,41	4.000,00	199.625,41	0,00	2,90
diciembre/2017	0,00	603.237,70	0,00	296.388,47	0,00	4.900,00	96,39	0,00	0,00	0,00	492.013,74	1,41%	195.625,27	4.000,00	199.625,27	0,00	3,04
TOTAL	**603.237,70**	**603.237,70**	**296.388,47**	**296.388,47**	**4.900,00**	**4.900,00**	**96,39**	**413.113,82**	**78.803,53**	**0,00**	**492.013,74**	**1,41%**	**195.625,27**	**4.000,00**	**199.625,27**	**199.628,31**	**3,04**

Tasa máxima	1,73%
Tasa Provisoria	0,85%
Prima fija no sujeta a devolución (UF)	350

3.- Contrato de Seguro por el período 01 de Agosto del 2005 al 31 de Julio del 2007. (ING Seguros de Vida S.A., póliza 41)

En conformidad a lo establecido en el DL.3.500, la Administradora desde el 1º de Agosto del 2005 al 31 de Julio del 2007 ha convenido los servicios de una Póliza de Seguros de Invalidez y Sobrevivencia con ING Seguros de Vida S.A. para el pago de las pensiones de Invalidez Transitorias de afiliados declarados inválidos totales o parciales, los aportes adicionales que correspondan como consecuencia de la muerte o de la declaración de invalidez definitiva en los casos contemplados en el Art. 54 del Decreto Ley Nº 3.500. La vigencia de este contrato es de 2 años, renovables en forma indefinida, siempre que ninguna de las partes manifieste su intención de ponerle término mediante el envío de una carta certificada dirigida a la otra, con una anticipación mínima de 60 (sesenta) días a la fecha que desea ponerle término. En todo caso en cualquier momento, podrá ponerse término anticipado al presente contrato por mutuo acuerdo de las partes.

El resultado de la licitación fue publicada en el Diario "La Nación" los días 03, 04 y 05 de julio del 2005.
Las condiciones más significativas del contrato suscrito con ING Seguros de Vida S.A., son las siguientes:

i) Prima de Seguro Provisoria

La Compañía cobrará mensualmente a la Administradora por concepto de primas provisorias un monto equivalente al 0,78% de las remuneraciones y rentas imponibles de los afiliados que hubieran cotizado en ese mes.

ii) Prima de Seguro Máxima,

Corresponderá al monto que resulte de aplicar la tasa máxima de 1,40% al total de las remuneraciones y rentas imponibles de los afiliados que coticen en Administradora de Fondos de Pensiones Planvital S.A.

iii) Suma Fija

La Administradora pagará mensualmente además, a ING Seguros de Vida S.A. una cantidad de UF 150 (ciento cincuenta unidades de fomento) durante la vigencia del contrato. Esta suma no está afecta a la devolución por Siniestralidad Favorable o Ajustes de Siniestralidad.

iv) Pago de Primas

Mensualmente vencida, a más tardar a las 12 horas del día 20 (veinte) o hábil siguiente, del mes siguiente al que la Administradora de Fondos de Pensiones recaude las cotizaciones.

v) Premios y Castigos

Si la Tasa Siniestral de este contrato resulta inferior a la tasa máxima, la Administradora tendrá derecho a 90% de la diferencia entre la tasa máxima y la Tasa Siniestral del contrato por concepto de siniestralidad favorable. Si la siniestralidad es superior a la Tasa Máxima, la Administradora se obliga a pagar al Asegurador de Prima hasta la siniestralidad efectiva, con un tope igual a la prima máxima. Estas diferencias se determinan cada seis meses, en los meses de enero y julio de cada año y se pagan el día 20 del mes subsiguiente (marzo y septiembre respectivamente). El cálculo de los premios y castigos se realizan teniendo en cuenta una base mínima imponible de dos millones tres cientos mil unidades de fomento.

vi) Finiquito Total y Definitivo

Conforme a lo dispuesto en el contrato, el finiquito debía suscribirse a más tardar el 30 de septiembre del año 2012. No obstante lo anterior, a la fecha no se ha suscrito dicho finiquito y, al 31 de diciembre de 2017, este contrato tiene tres siniestros pendientes en proceso y se encuentran en reserva.

vii) Cesión de Contrato

Con fecha 15 de febrero del año 2007, ING Seguros de Vida S.A. y AFP Planvital S.A. celebraron un advenimiento, con el que se puso término al juicio arbitral que mantenían pendiente ante el árbitro don Gabriel Villarroel Barrientos, en el que se discutía acerca de la correcta interpretación de algunas cláusulas del contrato por ellas suscrito, mediante escritura de fecha 28 de Julio de 2005 otorgada en la Notaría de Santiago de don Humberto Santelices Narducci, y que es denominado como "Póliza Nº 41". En el marco de este avenimiento, mediante escritura pública otorgada en la misma Notaría el día 15 de Febrero del año en curso, ING Seguros de Vida S.A. cedió a Euroamérica Seguros de Vida S.A., con el consentimiento y aprobación de A.F.P. Planvital S.A., el contrato de seguro de invalidez y sobrevivencia, "Póliza Nº 41", que era objeto del litigio.

De acuerdo a lo anterior, por escritura pública otorgada en la misma Notaría, también de fecha 15 de Febrero de 2007, AFP Planvital S.A. y Euroamérica Seguros de Vida S.A., introdujeron algunas modificaciones al contrato individualizado en el párrafo anterior, que se refieren principalmente a: (i) establecer expresamente que el factor T será igual a 1 o al valor mínimo que exija la Comisión para el Mercado Financiero, (ii) que se debe considerar el contrato correspondiente a la cobertura actual en forma independiente de los de coberturas de períodos anteriores, para efectos del cálculo de las reservas de siniestros ocurridos y no reportados, y en proceso de liquidación, una vez que se haya cumplido la cantidad de siniestros que la normativa indica como mínimos en el contrato particular, y (iii) cambiar el factor de cálculo del ajuste de primas desde 0,90 a 0,95.

ADMINISTRADORA DE FONDOS DE PENSIONES PLANVITAL S.A.
NOTAS EXPLICATIVAS A LOS ESTADOS FINANCIEROS

Euroamerica Seguros de Vida S.A.
Contrato AFP Planvital S.A.
Vigencia del Contrato 01-08-2005 al 31-07-2007

	Primas U.F.						Siniestros						Ajustes por Siniestralidad (UF)				
Período	Máxima		Provisoria		Prima Fija		Reservas Técnicas	Aportes Adicionales Pagados UF	Pensiones Transitorias Pagadas UF	Contribuciones Pagadas UF	Total Siniestros UF	Tasa Siniestr. %	Ajuste Tasa Real	Premio Siniestr	Total Ajustes	Premios Pagados	Premios por Pagar
	Mensual	Acumulada	Mensual	Acumulada	Mensual	Acumulada											
Saldo al 31-12-2016	835.570,93	835.570,93	472.103,23	472.103,23	830,00	884,00	852,85	638.366,74	143.661,76	0,00	782.881,35	1,293%	310.778,11	3.224,17	314.002,29	314.031,71	29,42
enero/2017	0,00	835.570,93	2,60	472.105,83	0,00	884,00	848,56	0,00	0,00	0,00	782.877,06	1,293%	310.771,22	3.224,62	313.995,84	0,00	35,87
febrero/2017	0,00	835.570,93	1,15	472.106,99	0,00	884,00	843,37	0,00	0,00	0,00	782.871,87	1,293%	310.764,88	3.224,98	313.989,86	0,00	41,84
marzo/2017	0,00	835.570,93	1,53	472.108,52	0,00	884,00	831,76	0,00	0,00	0,00	782.860,26	1,293%	310.751,74	3.225,70	313.977,44	-35,87	18,40
abril/2017	0,00	835.570,93	5,05	472.113,57	0,00	884,00	827,76	0,00	0,00	0,00	782.856,26	1,293%	310.742,69	3.226,35	313.969,04	0,00	26,79
mayo/2017	0,00	835.570,93	1,34	472.114,90	0,00	884,00	827,76	0,00	0,00	0,00	782.856,26	1,293%	310.741,35	3.226,47	313.967,83	0,00	28,01
junio/2017	0,00	835.570,93	17,02	472.131,92	0,00	884,00	823,12	0,00	0,00	0,00	782.851,62	1,293%	310.719,69	3.228,23	313.947,93	0,00	47,91
julio/2017	0,00	835.570,93	2,97	472.134,89	0,00	884,00	817,12	0,00	0,00	0,00	782.845,62	1,293%	310.710,72	3.228,80	313.939,52	0,00	56,31
agosto/2017	0,00	835.570,93	0,03	472.134,92	0,00	884,00	818,81	0,00	0,00	0,00	782.847,31	1,293%	310.712,38	3.228,72	313.941,10	0,00	54,73
septiembre/2017	0,00	835.570,93	0,00	472.134,92	0,00	884,00	812,70	0,00	0,00	0,00	782.841,20	1,293%	310.706,27	3.229,02	313.935,30	-56,31	4,23
octubre/2017	0,00	835.570,93	1,21	472.136,13	0,00	884,00	808,61	0,00	0,00	0,00	782.837,11	1,293%	310.700,98	3.229,34	313.930,31	0,00	9,21
noviembre/2017	0,00	835.570,93	0,00	472.136,13	0,00	884,00	806,37	0,00	0,00	0,00	782.834,87	1,293%	310.698,74	3.229,45	313.928,18	0,00	11,34
diciembre/2017	0,00	835.570,93	0,00	472.136,13	0,00	884,00	805,42	0,00	0,00	0,00	782.833,92	1,293%	310.697,79	3.229,50	313.927,28	0,00	12,24
TOTAL	**835.570,93**	**835.570,93**	**472.136,13**	**472.136,13**	**830,00**	**884,00**	**805,42**	**638.366,74**	**143.661,76**	**0,00**	**782.833,92**	**1,293%**	**310.697,79**	**3.229,50**	**313.927,28**	**313.939,53**	**12,24**

Tasa máxima	1,40%
Tasa Provisoria	0,78%
Prima fija no sujeta a devolución (UF)	150

4.- Contrato de Seguro por el período 01 de Agosto del 2001 al 31 de Julio del 2003. (Renta Nacional Cía. de Seguros de Vida S.A., Póliza 1155).

En conformidad a lo establecido en el DL.3.500, la Administradora desde el 1º de Agosto del 2001 al 31 de Julio del 2003 ha convenido los servicios de una Póliza de Seguros de Invalidez y Sobrevivencia con Renta Nacional Compañía de Seguros de Vida S.A. para el pago de las pensiones de Invalidez Transitorias de afiliados declarados inválidos totales o parciales, los aportes adicionales que correspondan como consecuencia de la muerte o de la declaración de invalidez definitiva en los casos contemplados en el Art. 54 del Decreto Ley Nº 3500. La vigencia de este contrato es de 2 años, renovables por períodos iguales y sucesivos, siempre que ninguna de las partes manifieste su intención de ponerle término mediante el envío de una carta certificada dirigida a la otra, con una anticipación mínima de 90 (noventa) días a la fecha del respectivo vencimiento. En todo caso en cualquier momento, podrá ponerse término anticipado al presente contrato por mutuo acuerdo de las partes.

El resultado de la licitación fue publicada en el Diario “La Nación” los días 6, 9 y 10 de Julio del 2001.

Las condiciones más significativas del contrato suscrito con Renta Nacional Compañía de Seguros de Vida S.A., son las siguientes:

i) Prima de Seguro Provisoria

La Compañía cobrará mensualmente a la Administradora por concepto de primas provisorias un monto equivalente al 0,795% de las remuneraciones y rentas imponibles de los afiliados que hubieran cotizado en ese mes.

ii) Prima de Seguro Máxima

Corresponderá al monto que resulte de aplicar la tasa máxima de 1,15% de las remuneraciones y rentas imponibles de los afiliados que coticen en Administradora de Fondos de Pensiones Planvital S.A.

iii) Suma Fija

La Administradora pagará mensualmente además, a la Compañía de Seguros de Vida Renta Nacional una cantidad de UF 500 (quinientas unidades de fomento) durante la vigencia del contrato. Esta suma no está afecta a la devolución por Siniestralidad Favorable o Ajustes de Siniestralidad.

iv) Pago de Primas

Mensual vencida, a más tardar el día 20 (veinte) del mes siguiente al que la Administradora de Fondos de Pensiones recaude las cotizaciones.

v) Premios y Castigos

Si la siniestralidad efectiva de este contrato resulta inferior a la prima provisoria, en términos acumulados, la Compañía otorgará un premio por menor siniestralidad del cien por ciento de la diferencia entre la prima provisoria y la siniestralidad efectiva. En el caso que la siniestralidad sea mayor a la prima provisoria, en términos acumulados, la Administradora se obliga a pagar al Asegurador, la diferencia de prima hasta la siniestralidad efectiva, con un tope igual a la Prima máxima. Estas diferencias, se liquidan los días 30 del mes siguiente.

vi) Finiquito Total y Definitivo

Conforme a lo dispuesto en el contrato, el finiquito debía suscribirse a más tardar a los 42 meses de terminado el período de cobertura, lo que correspondería al 31 de diciembre de 2007. No obstante lo anterior, a la fecha no se ha suscrito dicho finiquito y, al 31 de diciembre de 2017, este contrato no registra siniestros pendientes.

ADMINISTRADORA DE FONDOS DE PENSIONES PLANVITAL S.A. NOTAS EXPLICATIVAS A LOS ESTADOS FINANCIEROS

Compañía de Seguros de Vida.
Vigencia del Contrato

RENTA NACIONAL COMPAÑÍA DE SEGUROS DE VIDA S.A.
01/08/2001 al 31/07/2003 Póliza 1155

Período mes/año	Primas (UF)				Siniestralidad									Ajustes por Siniestralidad (UF)						Balance (UF)
	Máxima		Provisoria		Reservas Técnicas	Aportes Adicionales Pagados		Pensiones Transitorias		Contribuciones pagadas		Total	Tasa	Premios	Premios Pagados	Premios por Pagar	Participación Ingresos Financieros	Ingresos Financieros Pagados	Ingresos Financieros por Pagar	
	Mensual	Acumulada	Mensual	Acumulada		Nº	Montos (UF)	Nº	Montos (UF)	Nº	Montos (UF)	Acumulado (UF)	%							
Saldo al 31-12-2016	415.072,85	415.072,85	286.941,66	286.941,66	0,00		391.508,33		97.640,63		1.000,65	490.149,61	1,96%	-128.131,18	-127.526,56	-604,62	0,00	0,00	0,00	-604,62
enero/2017	0,72	415.073,57	0,50	286.942,16	0,00		0,00		0,00		0,00	490.149,61	1,96%	-128.131,41	0,00	-604,85	0,00	0,00	0,00	-604,85
febrero/2017	1,46	415.075,03	1,01	286.943,17	0,00		0,00		0,00		0,00	490.149,61	1,96%	-128.131,86	0,00	-605,30	0,00	0,00	0,00	-605,30
marzo/2017	0,52	415.075,55	0,36	286.943,53	0,00		0,00		0,00		0,00	490.149,61	1,96%	-128.132,02	0,00	-605,46	0,00	0,00	0,00	-605,46
abril/2017	14,87	415.090,42	10,28	286.953,81	0,00		0,00		0,00		0,00	490.149,61	1,96%	-128.136,61	0,00	-610,05	0,00	0,00	0,00	-610,05
mayo/2017	7,94	415.098,36	5,49	286.959,30	0,00		0,00		0,00		0,00	490.149,61	1,96%	-128.139,06	0,00	-612,50	0,00	0,00	0,00	-612,50
junio/2017	0,00	415.098,36	0,00	286.959,30	0,00		0,00		0,00		0,00	490.149,61	1,96%	-128.139,06	0,00	-612,50	0,00	0,00	0,00	-612,50
julio/2017	1,46	415.099,82	1,01	286.960,31	0,00		0,00		0,00		0,00	490.149,61	1,96%	-128.139,51	0,00	-612,95	0,00	0,00	0,00	-612,95
agosto/2017	3,18	415.103,00	2,20	286.962,51	0,00		0,00		0,00		0,00	490.149,61	1,96%	-128.140,49	0,00	-613,93	0,00	0,00	0,00	-613,93
septiembre/2017	0,74	415.103,74	0,51	286.963,02	0,00		0,00		0,00		0,00	490.149,61	1,96%	-128.140,72	0,00	-614,16	0,00	0,00	0,00	-614,16
octubre/2017	4,86	415.108,60	3,36	286.966,38	0,00		0,00		0,00		0,00	490.149,61	1,96%	-128.142,22	0,00	-615,66	0,00	0,00	0,00	-615,66
noviembre/2017	0,00	415.108,60	0,00	286.966,38	0,00		0,00		0,00		0,00	490.149,61	1,96%	-128.142,22	0,00	-615,66	0,00	0,00	0,00	-615,66
diciembre/2017	0,00	415.108,60	0,00	286.966,38	0,00		0,00		0,00		0,00	490.149,61	1,96%	-128.142,22	0,00	-615,66	0,00	0,00	0,00	-615,66
Total	**415.108,60**	**415.108,60**	**286.966,38**	**286.966,38**	**0,00**		**391.508,33**		**97.640,63**		**1.000,65**	**490.149,61**	**1,96%**	**-128.142,22**	**-127.526,56**	**-615,66**	**0,00**	**0,00**	**0,00**	**-615,66**

Tasa máxima	1,15%
Tasa Provisoria	0,795%
Prima fija no sujeta a devolución (UF) 500	

5.- Contrato de Seguro por el período 01 de Agosto del 2000 al 31 de Julio del 2001. (Renta Nacional Cía. de Seguros de Vida S.A., póliza 1154).

En conformidad a lo establecido en el DL.3.500, la Administradora desde el 1º de Agosto del 2000 al 31 de Julio del 2001 ha convenido los servicios de una Póliza de Seguros de Invalidez y Sobrevivencia con Renta Nacional Compañía de Seguros de Vida S.A. para el pago de las pensiones de Invalidez Transitorias de afiliados declarados inválidos totales o parciales, los aportes adicionales que correspondan como consecuencia de la muerte o de la declaración de invalidez definitiva en los casos contemplados en el Art. 54 del Decreto Ley Nº 3500. La vigencia de este contrato es de 1 años, renovable por períodos iguales y sucesivos, siempre que ninguna de las partes manifieste su intención de ponerle término mediante el envío de una carta certificada dirigida a la otra, con una anticipación mínima de 90 (noventa) días a la fecha del respectivo vencimiento. En todo caso en cualquier momento, podrá ponerse término anticipado al presente contrato por mutuo acuerdo de las partes.

Las condiciones más significativas del contrato suscrito con Renta Nacional Compañía de Seguros de Vida S.A., son las siguientes:

i) Prima de Seguro Provisoria

La Compañía cobrará mensualmente a la Administradora por concepto de primas provisorias un monto equivalente al 0,79% de las remuneraciones y rentas imponibles de los afiliados que hubieran cotizado en ese mes.

ii) Prima de Seguro Máxima

Corresponderá al monto que resulte de aplicar la tasa máxima de 0,92% de las remuneraciones y rentas imponibles de los afiliados que coticen en Administradora de Fondos de Pensiones Planvital S.A.

iii) Suma Fija

La Administradora pagará mensualmente además, a la Compañía de Seguros de Vida Renta Nacional una cantidad de UF 250 (doscientas cincuenta unidades de fomento) durante la vigencia del contrato. Esta suma no está afecta a la devolución por Siniestralidad Favorable o Ajustes de Siniestralidad.

iv) Pago de Primas

Mensual vencida, a más tardar el día 20 (veinte) del mes siguiente al que la Administradora de Fondos de Pensiones recaude las cotizaciones.

v) Premios y Castigos

Si la siniestralidad efectiva de este contrato resulta inferior a la prima provisoria, en términos acumulados, la Compañía otorgará un premio por menor siniestralidad del 95% de la diferencia entre la prima provisoria y la siniestralidad efectiva. En el caso que la siniestralidad sea mayor a la prima provisoria, en términos acumulados, la Administradora se obliga a pagar al Asegurador, la diferencia de prima hasta la siniestralidad efectiva, con un tope igual a la Prima máxima. Estas diferencias se determinarán mensualmente y se pagarán anualmente considerando para su pago un plazo máximo de 30 días desde el término del año respectivo.

vi) Finiquito Total y Definitivo

Después de terminado el plazo de vigencia del seguro y en una fecha a convenir por las partes, se realizará un cálculo de premios y ajustes acumulados definitivo de éste, devolviéndose los excedentes totales o enterándose los saldos no cubiertos y además se procederá al finiquito total o definitivo del presente contrato. A la fecha las partes no han celebrado el finiquito del contrato. Al 31 de diciembre de 2017, según el análisis realizado en conjunto con la Compañía de Seguros, no se registran siniestros en reserva.

ADMINISTRADORA DE FONDOS DE PENSIONES PLANVITAL S.A.
NOTAS EXPLICATIVAS A LOS ESTADOS FINANCIEROS

Compañía de Seguros de Vida. RENTA NACIONAL COMPAÑÍA DE SEGUROS DE VIDA S.A.
Vigencia del Contrato 01/08/2000 al 31/07/2001 Póliza 1154

Período mes/año	Primas (UF)				Siniestralidad									Ajustes por Siniestralidad (UF)						Balance (UF)
	Máxima		Provisoria		Reservas Técnicas	Aportes Adicionales Pagados		Pensiones		Contribuciones pagadas		Total	Tasa	Premios	Premios Pagados	Premios por Pagar	Participación Ingresos Financieros	Ingresos Financieros Pagados	Ingresos Financieros por Pagar	
	Mensual	Acumulada	Mensual	Acumulada		Nº	Montos (UF)	Nº	Montos (UF)	Nº	Montos (UF)	Acumulado (UF)	%							
Saldo al 31-12-2016	154.958,48	154.958,48	133.061,62	133.061,62	0,00		154.442,81		40.341,53		430,56	195.214,90	1,16%	-21.896,86	-21.792,73	-104,13	0,00	0,00	0,00	-104,13
enero/2017	0,00	154.958,48	0,00	133.061,62	0,00		0,00		0,00		0,00	195.214,90	1,16%	-21.896,86	0,00	-104,13	0,00	0,00	0,00	-104,13
febrero/2017	0,00	154.958,48	0,00	133.061,62	0,00		0,00		0,00		0,00	195.214,90	1,16%	-21.896,86	0,00	-104,13	0,00	0,00	0,00	-104,13
marzo/2017	0,34	154.958,82	0,29	133.061,92	0,00		0,00		0,00		0,00	195.214,90	1,16%	-21.896,91	0,00	-104,18	0,00	0,00	0,00	-104,18
abril/2017	3,88	154.962,70	3,33	133.065,25	0,00		0,00		0,00		0,00	195.214,90	1,16%	-21.897,45	0,00	-104,72	0,00	0,00	0,00	-104,72
mayo/2017	0,85	154.963,55	0,73	133.065,98	0,00		0,00		0,00		0,00	195.214,90	1,16%	-21.897,57	0,00	-104,84	0,00	0,00	0,00	-104,84
junio/2017	1,97	154.965,52	1,69	133.067,68	0,00		0,00		0,00		0,00	195.214,90	1,16%	-21.897,85	0,00	-105,12	0,00	0,00	0,00	-105,12
julio/2017	0,41	154.965,93	0,36	133.068,03	0,00		0,00		0,00		0,00	195.214,90	1,16%	-21.897,91	0,00	-105,18	0,00	0,00	0,00	-105,18
agosto/2017	0,00	154.965,93	0,00	133.068,03	0,00		0,00		0,00		0,00	195.214,90	1,16%	-21.897,91	0,00	-105,18	0,00	0,00	0,00	-105,18
septiembre/2017	0,70	154.966,63	0,60	133.068,63	0,00		0,00		0,00		0,00	195.214,90	1,16%	-21.898,01	0,00	-105,28	0,00	0,00	0,00	-105,28
octubre/2017	0,00	154.966,63	0,00	133.068,63	0,00		0,00		0,00		0,00	195.214,90	1,16%	-21.898,01	0,00	-105,28	0,00	0,00	0,00	-105,28
noviembre/2017	0,00	154.966,63	0,00	133.068,63	0,00		0,00		0,00		0,00	195.214,90	1,16%	-21.898,01	0,00	-105,28	0,00	0,00	0,00	-105,28
diciembre/2017	0,00	154.966,63	0,00	133.068,63	0,00		0,00		0,00		0,00	195.214,90	1,16%	-21.898,01	0,00	-105,28	0,00	0,00	0,00	-105,28
Total	**154.966,63**	**154.966,63**	**133.068,63**	**133.068,63**	**0,00**		**154.442,81**		**40.341,53**		**430,56**	**195.214,90**	**1,16%**	**-21.898,01**	**-21.792,73**	**-105,28**	**0,00**	**0,00**	**0,00**	**-105,28**

Tasa máxima	0,92%
Tasa Provisoria	0,79%
Prima fija no sujeta a devolución (UF)	250

6.- Contrato de Seguro por el período 18 de Mayo del 2000 al 31 de Mayo del 2001. (Seguros Vida Security Previsión S.A.).

En conformidad a lo establecido en el DL.3.500, la Administradora desde el 18 de Mayo del 2000 al 31 de Mayo del 2001 ha convenido los servicios de una Póliza de Seguros de Invalidez y Sobrevivencia con Seguros Vida Security Previsión S.A. para el pago de las pensiones de Invalidez Transitorias de afiliados declarados inválidos totales o parciales, los aportes adicionales que correspondan como consecuencia de la muerte o de la declaración de invalidez definitiva en los casos contemplados en el Art. 54 del Decreto Ley Nº 3500. En este contrato no se podrá poner término en forma anticipada, salvo que cambie significativamente la legislación o reglamentación previsional en términos que alteren la cobertura de invalidez y sobrevivencia que deba contratar la Administradora de Fondo de Pensiones.

Las condiciones más significativas del contrato suscrito con Seguros Vida Security Previsión S.A., son las siguientes:

i) Prima de Seguro Provisoria

La Compañía cobrará mensualmente a la Administradora por concepto de primas provisorias un monto equivalente al 0,92% de las remuneraciones y rentas imponibles de los afiliados que hubieran cotizado en ese mes.

ii) Prima de Seguro Máxima

No tiene

iii) Suma Fija

La Administradora pagará mensualmente además, a la Seguros de Vida Security Previsión S.A., una cantidad de UF 495 (cuatrocientos noventa y cinco unidades de fomento) durante la vigencia del contrato. Esta suma no está afecta a la devolución por Siniestralidad Favorable o Ajustes de Siniestralidad.

iv) Pago de Primas

Mensual vencida, a más tardar el día 20 (veinte) del mes siguiente al que la Administradora de Fondos de Pensiones recaude las cotizaciones.

v) Premios y Castigos

Si la siniestralidad efectiva de este contrato resulta inferior a la prima provisoria, en términos acumulados, la Compañía otorgará un premio por menor siniestralidad de una proporción de la diferencia entre la prima provisoria y la siniestralidad efectiva. En el caso que la siniestralidad sea mayor a la prima provisoria, en términos acumulados, la Administradora se obliga a pagar al Asegurador, la diferencia de prima hasta la siniestralidad efectiva, con un tope igual a la Prima máxima. Estas diferencias se determinarán mensualmente y se pagarán trimestralmente considerando para su pago un plazo máximo de 30 días desde el término del trimestre respectivo.

vi) Finiquito Total y Definitivo

El finiquito se efectuará después de la liquidación y pago del último siniestro. Al 31 de diciembre de 2017, se encuentra en análisis el número de siniestros no liquidados, en proceso y con reserva.

ADMINISTRADORA DE FONDOS DE PENSIONES PLANVITAL S.A. NOTAS EXPLICATIVAS A LOS ESTADOS FINANCIEROS

Compañía de Seguros de Vida. SEGUROS DE VIDA SECURITY PREVISION S.A.
Vigencia del Contrato 18/05/2000 al 31/05/2001

Período mes/año	Primas U.F.				Siniestralidad									Ajustes por Siniestralidad (UF)						Balance
	Máxima		Provisoria		Reservas Técnicas	Aportes Adicionales Pagados		Pensiones Transitorias		Contribuciones pagadas		Total	Tasa	Premios	Premios Pagados	Premios por Pagar	Participación Ingresos Financieros	Ingresos Financieros Pagados	Ingresos Financieros por Pagar	
	Mensual	Acumulada	Mensual	Acumulada		Nº	Montos (UF)	Nº	Montos (UF)	Nº	Montos (UF)	Acumulado (UF)	%							
Saldo al 31-12-2016	0,00	0,00	65.771,82	65.771,82	0,00		73.163,95		38.057,32		0,00	111.293,36	1,56%	-47.823,55	-47.823,55	0,00	0,00	0,00	0,00	0,00
enero/2017	0,00	0,00	0,00	65.771,82	0,00		0,00		0,00		0,00	111.293,36	1,56%	-47.823,55	0,00	0,00	0,00	0,00	0,00	0,00
febrero/2017	0,00	0,00	0,00	65.771,82	0,00		0,00		0,00		0,00	111.293,36	1,56%	-47.823,55	0,00	0,00	0,00	0,00	0,00	0,00
marzo/2017	0,00	0,00	0,00	65.771,82	0,00		0,00		0,00		0,00	111.293,36	1,56%	-47.823,55	0,00	0,00	0,00	0,00	0,00	0,00
abril/2017	0,00	0,00	0,00	65.771,82	0,00		0,00		0,00		0,00	111.293,36	1,56%	-47.823,55	0,00	0,00	0,00	0,00	0,00	0,00
mayo/2017	0,00	0,00	0,00	65.771,82	0,00		0,00		0,00		0,00	111.293,36	1,56%	-47.823,55	0,00	0,00	0,00	0,00	0,00	0,00
junio/2017	0,00	0,00	0,00	65.771,82	0,00		0,00		0,00		0,00	111.293,36	1,56%	-47.823,55	0,00	0,00	0,00	0,00	0,00	0,00
julio/2017	0,00	0,00	0,00	65.771,82	0,00		0,00		0,00		0,00	111.293,36	1,56%	-47.823,55	0,00	0,00	0,00	0,00	0,00	0,00
agosto/2017	0,00	0,00	0,00	65.771,82	0,00		0,00		0,00		0,00	111.293,36	1,56%	-47.823,55	0,00	0,00	0,00	0,00	0,00	0,00
septiembre/2017	0,00	0,00	0,00	65.771,82	0,00		0,00		0,00		0,00	111.293,36	1,56%	-47.823,55	0,00	0,00	0,00	0,00	0,00	0,00
octubre/2017	0,00	0,00	0,00	65.771,82	0,00		0,00		0,00		0,00	111.293,36	1,56%	-47.823,55	0,00	0,00	0,00	0,00	0,00	0,00
noviembre/2017	0,00	0,00	0,00	65.771,82	0,00		0,00		0,00		0,00	111.293,36	1,56%	-47.823,55	0,00	0,00	0,00	0,00	0,00	0,00
diciembre/2017	0,00	0,00	0,00	65.771,82	0,00		0,00		0,00		0,00	111.293,36	1,56%	-47.823,55	0,00	0,00	0,00	0,00	0,00	0,00
Total	**0,00**	**0,00**	**65.771,82**	**65.771,82**	**0,00**		**73.163,95**		**38.057,32**		**72,09**	**111.293,36**	**1,56%**	**-47.823,55**	**-47.823,55**	**0,00**	**0,00**	**0,00**	**0,00**	**0,00**

Tasa máxima	
Tasa Provisoria	0,92%
Prima fija no sujeta a devolución (UF)	495

7.-Otros Contratos Vigentes:

Los contratos listados en el cuadro siguiente, mantienen siniestros pendientes de liquidación y/o reservas asociadas, pero su periodo de cobertura no se encuentra vigente. Estos contratos serán finiquitados a medida que se liquiden todos los siniestros por los cuales se constituyeron reservas. Para cada uno de estos contratos se ha revisado la composición de los pensionados según los contratos de invalidez y sobrevivencia para constatar si siguen vivos o si tienen beneficiarios, encontrándose que algunas de estas personas efectivamente han fallecido y que no declararon beneficiarios, desconociéndose si tienen otros beneficiarios diferentes de cónyuges, lo que no cobra importancia, dado que, permanecen otras personas en estos contratos, que no han fallecido o bien que habiendo fallecido, tienen beneficiarios vivos que aún no concurren a realizar el trámite de sobrevivencia y cuya ubicación ha sido imposible. En adelante, se continuará con el monitoreo de estos contratos, según lo señalado anteriormente.

	Contrato	**Período Cobertura**
1	Euroamerica Seguros de Vida S.A. (póliza 3)	01/10/2008 - 30/06/2009
2	Euroamerica Seguros de Vida S.A. (póliza 2)	01/08/2007 - 30/09/2008
3	Euroamerica Seguros de Vida S.A. (póliza 41)	01/08/2005 - 31/07/2007
4	Seguros de Vida SECURITY Previsión S.A.	01/05/2000 - 31/05/2001

Los siguientes corresponden a contratos no vigentes, que mantienen siniestros acreditados y en régimen de pago, conforme a las disposiciones del seguro de invalidez y sobrevivencia anterior al año 1990.

	Contrato	**Período Cobertura**
5	La Chilena Consolidada	01/07/1989 - 31/07/1990
6	Security (Previsión, Concordia)	01/01/1989 - 31/12/1990
7	Renta Nacional	01/01/1989 - 01/12/1989
8	Renta Nacional	01/01/1988 - 01/12/1988

c) Efectos en Resultados

Por concepto de gasto por primas de seguro, la Administradora cargó a resultados operacionales en la cuenta "Primas de Seguro de Invalidez y Sobrevivencia" (Código 31.11.030) un monto de M$ 4.664 y M$ 7.981 al 31 de diciembre de 2017 y 2016, respectivamente.

Composición del gasto anual por prima de seguro de invalidez y sobrevivencia, desglosado en los siguientes conceptos:

Concepto	**Ejercicio**		**Trimestre**	
	Actual	**Anterior**	**Actual**	**Anterior**
	M$	**M$**	**M$**	**M$**
Gasto anual por Primas de Seguro de Invalidez y Sobrevivencia (Código 31.11.030.010)	(2.805)	(6.894)	(434)	(1.574)
Ajustes negativos compañías de seguros (Código 31.11.030.020)	(1.859)	(1.087)	(156)	(269)
Gasto neto del periodo (Código 31.11.030)	**(4.664)**	**(7.981)**	**(590)**	**(1.843)**
Ajustes positivos compañías de seguros (Código 31.11.010.020.040)	3.221	13.842	356	1.246
Gasto total del período (neto)	**(1.443)**	**5.861**	**(234)**	**(597)**

d) Pasivos originados en el tratamiento de la cotización adicional

Obligaciones por Cotizaciones Adicionales

Hasta el ejercicio 1987 la Administradora recaudaba la cotización adicional destinada al financiamiento del sistema de pensiones de invalidez y sobrevivencia. En este proceso se originó un pasivo que asciende a M$ 376.887 y M$ 246.241 en el período finalizado el 31 de diciembre de 2017 y 2016, respectivamente. Este monto forma parte del saldo del ítem del pasivo "Recaudación por aclarar" (Código 21.11.040.050).

Desglose del saldo

Concepto	**31.12.2017 M$**	**31.12.2016 M$**
Cotizaciones Adicionales Rezagadas	143.197	112.697
Cotizaciones por Aclarar	233.690	133.544
Total	376.887	246.241

Los saldos de las cuentas señaladas, se extinguirán, mediante la aclaración de rezagos, la resolución de solicitudes de reclamo según el Compendio de normas del sistema de pensiones (Circular Nº 650) de la superintendencia de Pensiones y el proceso de pagos por traspasos de cotización adicional recuperada de rezagos a otras A.F.P. Dado que a contar del 1° de enero de 1988, se exime a la Sociedad Administradora de registrar y controlar la recaudación por cotización adicional, los saldos de estas cuentas no pueden incrementarse, por dicha cotización pasa a formar parte de las cotizaciones que los afiliados enteran al Fondo de Pensiones.

Los saldos de las cuentas "Recaudación por aclarar", "Recaudación traspasos de otras A.F.P." y "Otras recaudaciones" corresponde a la recaudación recibida por la sociedad y corresponde a las cotizaciones de los afiliados independientes.
Los saldos de estas cuentas se incrementan debido al mayor número de afiliados con respecto al ejercicio anterior.

Cotizaciones adicionales rezagadas (clasificación como rezago descoordinado según Compendio de normas del sistema de pensiones (Ex Circular Nº 1.540, Ex 1.220).

Corresponde a la cotización adicional pagada con anterioridad al 1° de enero de 1988 con un cheque a nombre de la Administradora, erróneamente en la administradora antigua o en la nueva por desajuste en la cronología del traspaso de la cuenta personal.

Análisis comparativo de la evolución de los rezagos

COTIZACIONES ADICIONALES IMPAGAS	**31.12.2017 M$**	**31.12.2016 M$**
Saldo Inicial	112.697	97.319
Primas otras AFP	30.500	15.378
Saldo Final	**143.197**	**112.697**

e) Cuentas y documentos por pagar a compañías de seguros (Código 21.11.040.070 y 22.11.040.020).

CIA. DE SEG. DE VIDA	31.12.2017 M$	31.12.2016 M$
Euroamerica Cia. (ex ING contrato 41)	411	597
Euroamerica Cia. (contrato 2)	18.169	18.187
Euroamerica Cia. (contrato 3)	45.973	37.117
Seguros de Vida Sura S.A. (ex ING)	0	139.683
Cia. de Seguros Security	39.000	39.000
Cia. de Seguros Renta Nacional	7.615	7.615
Renta Nacional S.A. (póliza 1155)	4.808	4.836
Renta Nacional S.A. (póliza 1154)	242.146	192.976
Renta Nacional S.A. (Concordia)	12	12
Renta Nacional S.A. (póliza 1152)	1.083	1.066
La Chilena Consolidada S.A.	42.473	37.959
Seguros de Vida Sura S.A. (ex ING). (Aetna)	31.486	28.707
Cia. De Seguros Interamericana	14.405	10.156
Cia. De Seguros Consorcio Nacional	3.300	2.137
Cam - Ch - Int. Ohio	10.592	10.592
CSV Contrato 1	33.905	33.905
CSV Contrato 2	28.245	22.875
CSV Contrato 3	39.659	34.568
CSV Contrato 4	45.664	35.200
CSV Contrato 5	15.570	1.886
Total (Código 21.11.040.070)	**624.516**	**659.074**

f) Activos originados en el sistema de pensiones de invalidez y sobrevivencia

i. Compañías de seguros

Cía de Seguros de Vida Aetna Chile	31.12.2017 M$	31.12.2016 M$
* Saldo al cierre del ejercicio anterior	316	316
* Pensiones de Invalidez y Sobrevivencia pagadas por cuenta de la Cía. De Seguros	102.068	101.825
* Reembolso efectuado por la Cía. De Seguros	(102.068)	(101.825)
* Cuota Mortuoria	0	0
Saldo al cierre del Período (Código 11.11.050.040)	**316**	**316**

Cía de Seguros de Vida Euroamerica cto. 2	31.12.2017 M$	31.12.2016 M$
* Saldo al cierre del ejercicio anterior	23.666	24.228
* Pensiones de Invalidez y Sobrevivencia pagadas por cuenta de la Cía. De Seguros	0	0
* Reembolso efectuado por la Cía. De Seguros	0	0
* Siniestralidad	(629)	(562)
Saldo al cierre del Período (Código 11.11.050.040)	**23.037**	**23.666**

Cía de Seguros de Vida Euroamerica cto. 1	31.12.2017 M$	31.12.2016 M$
* Saldo al cierre del ejercicio anterior	7.995	8.604
* Pensiones de Invalidez y Sobrevivencia pagadas por cuenta de la Cía. De Seguros	0	0
* Reembolso efectuado por la Cía. De Seguros	0	0
* Siniestralidad	(257)	(609)
Saldo al cierre del Período (Código 11.11.050.040)	**7.738**	**7.995**

Cía de Seguros de Vida La Chilena Consolidada S.A.	31.12.2017 M$	31.12.2016 M$
* Saldo al cierre del ejercicio anterior	0	0
* Pensiones de Invalidez y Sobrevivencia pagadas por cuenta de la Cía. De Seguros	26.458	26.380
* Reembolso efectuado por la Cía. De Seguros	(26.458)	(26.380)
* Siniestralidad	0	0
Saldo al cierre del Período (Código 11.11.050.040)	**0**	**0**

Cía de Seguros de Vida Consorcio Nacional S.A.	31.12.2017 M$	31.12.2016 M$
* Saldo al cierre del ejercicio anterior	20.597	19.483
* Pensiones de Invalidez y Sobrevivencia pagadas por cuenta de la Cía. De Seguros	164.398	164.976
* Reembolso efectuado por la Cía. De Seguros	(164.188)	(163.482)
* Siniestralidad	0	0
* Cuota Mortuoria	0	(380)
Saldo al cierre del Período (Código 11.11.050.040)	**20.807**	**20.597**

Cía de Seguros de Vida Euroamerica S.A.	31.12.2017 M$	31.12.2016 M$
* Saldo al cierre del ejercicio anterior	104.835	104.311
* Pensiones de Invalidez y Sobrevivencia pagadas por cuenta de la Cía. De Seguros	590.220	603.563
* Reembolso efectuado por la Cía. De Seguros	(588.027)	(603.039)
* Ajuste Prima	0	0
* Cuota Mortuoria	0	0
Saldo al cierre del Período (Código 11.11.050.040)	**107.028**	**104.835**

Cía de Seguros de Vida Interamericana	31.12.2017 M$	31.12.2016 M$
* Saldo al cierre del ejercicio anterior	7.999	7.970
* Pensiones de Invalidez y Sobrevivencia pagadas por cuenta de la Cía. De Seguros	235.071	245.005
* Reembolso efectuado por la Cía. De Seguros	(234.316)	(244.976)
* Ajuste Prima	0	0
* Cuota Mortuoria	399	0
Saldo al cierre del Período (Código 11.11.050.040)	**9.153**	**7.999**

Cía de Seguros de Vida Renta Nacional	31.12.2017 M$	31.12.2016 M$
* Saldo al cierre del ejercicio anterior	66.190	34.892
* Pensiones de Invalidez y Sobrevivencia pagadas por cuenta de la Cía. De Seguros	1.375.448	1.398.515
* Reembolso efectuado por la Cía. De Seguros	(1.290.245)	(1.367.612)
* Ajuste Prima	0	0
* Cuota Mortuoria	6	395
Saldo al cierre del Período (Código 11.11.050.040)	**151.399**	**66.190**

Cía de Seguros de Vida Euroamerica cto. 3	31.12.2017 M$	31.12.2016 M$
* Saldo al cierre del ejercicio anterior	907	1.207
* Pensiones de Invalidez y Sobrevivencia pagadas por cuenta de la Cía. De Seguros	0	0
* Reembolso efectuado por la Cía. De Seguros	0	0
* Ajuste Siniestralidad	42	(300)
Saldo al cierre del Período (Código 11.11.050.040)	**949**	**907**

Cía de Seguros de Vida **Cam - Chi - Metlife - Ohi Hombre**	**31.12.2017** **M$**	**31.12.2016** **M$**
* Saldo al cierre del ejercicio anterior	52.763	52.763
* Pensiones de Invalidez y Sobrevivencia pagadas por cuenta de la Cía. De Seguros	0	0
* Reembolso efectuado por la Cía. De Seguros	0	0
Saldo al cierre del Período (Código 11.11.050.040)	**52.763**	**52.763**

Cía de Seguros de Vida **CSV Contrato 1**	**31.12.2017** **M$**	**31.12.2016** **M$**
* Saldo al cierre del ejercicio anterior	2.340	2.340
* Pensiones de Invalidez y Sobrevivencia pagadas por cuenta de la Cía. De Seguros	0	0
* Reembolso efectuado por la Cía. De Seguros	0	0
Saldo al cierre del Período (Código 11.11.050.040)	**2.340**	**2.340**

Cía de Seguros de Vida **CSV Contrato 2**	**31.12.2017** **M$**	**31.12.2016** **M$**
* Saldo al cierre del ejercicio anterior	93.095	85.859
* Pensiones de Invalidez y Sobrevivencia pagadas por cuenta de la Cía. De Seguros	685	18.386
* Reembolso efectuado por la Cía. De Seguros	(553)	(11.150)
Saldo al cierre del Período (Código 11.11.050.040)	**93.227**	**93.095**

Cía de Seguros de Vida **CSV Contrato 3**	**31.12.2017** **M$**	**31.12.2016** **M$**
* Saldo al cierre del ejercicio anterior	15.566	6.189
* Pensiones de Invalidez y Sobrevivencia pagadas por cuenta de la Cía. De Seguros	107.043	309.077
* Reembolso efectuado por la Cía. De Seguros	(96.968)	(299.700)
Saldo al cierre del Período (Código 11.11.050.040)	**25.641**	**15.566**

Cía de Seguros de Vida **CSV Contrato 4**	**31.12.2017** **M$**	**31.12.2016** **M$**
* Saldo al cierre del ejercicio anterior	15.170	5.474
* Pensiones de Invalidez y Sobrevivencia pagadas por cuenta de la Cía. De Seguros	376.361	339.444
* Reembolso efectuado por la Cía. De Seguros	(365.939)	(329.748)
Saldo al cierre del Período (Código 11.11.050.040)	**25.592**	**15.170**

Cía de Seguros de Vida **CSV Contrato 5**	**31.12.2017** **M$**	**31.12.2016** **M$**
* Saldo al cierre del ejercicio anterior	1.888	0
* Pensiones de Invalidez y Sobrevivencia pagadas por cuenta de la Cía. De Seguros	163.309	7.601
* Reembolso efectuado por la Cía. De Seguros	(153.273)	(5.713)
Saldo al cierre del Período (Código 11.11.050.040)	**11.924**	**1.888**

	31.12.2017 **M$**	**31.12.2016** **M$**
Total de cuentas por cobrar de las Cías. De Seguros (Código 11.11.050.040)	531.914	413.327
Total	**531.914**	**413.327**

ii. En el caso de cuentas por cobrar al Estado (Código 11.11.050.050)

Desglose cuentas por cobrar al Estado	**31.12.2017 M$**	**31.12.2016 M$**
* Saldo al cierre del ejercicio anterior	430.939	529.840
* Pensiones Financiadas por la Garantía Estatal, de acuerdo al artículo 73 del D.L. 3.500 de 1980	17.612.156	17.073.077
* Asignaciones familiares financiadas por la Administradora	558.348	548.775
* Pensión Solidaria	21.927	20.733
* Bonificación Salud Financiada por la Administradora, Ley 20.531 7% de salud	4.531.932	3.300.454
* Reembolso de Garantía Estatal	(17.612.157)	(17.162.492)
* Reembolso de Asignaciones Familiares (menos)	(547.483)	(659.100)
* Reembolso Pensión Solidaria	(20.733)	0
* Reembolso Estado Bonificación Salud	(4.486.909)	(3.220.348)
Saldo al cierre del Período (Código 11.11.050.050)	**488.020**	**430.939**

g) Provisión por mayor siniestralidad originada por el seguro de invalidez y sobrevivencia Código (21.11.060.010 del ítem 21.11.060)

Nombre Cía. de seguros	Periodo que cubre el contrato (MMAA-MMAA)	Costos por siniestros incurridos por la Cía. de seguros		Pagos realizados a la Cía. de seguros (M$)		Provision (M$)	
		Fecha	Monto M$	A la fecha de la información	A la fecha de cierre del ejercicio	Provisión contabilizada a la fecha de la información entregada por la Cia. de seguros	Total provisión contabilizada a la fecha de cierre del ejercicio actual
Seguros de Vida Security Previsión S.A.	may 00 - may 01	31-dic-17	2.982.455	3.209.958	3.209.958	0	0
Renta Nac. Cía. De Seg. De Vida (póliza 1154)	ago 00 - jul 01	31-dic-17	5.231.396	4.230.391	4.230.391	2.821	2.821
Renta Nac. Cía. De Seg. De Vida (póliza 1155)	ago 01 - jul 03	31-dic-17	13.135.098	11.429.218	11.429.218	16.499	16.499
Euroamerica Seguros de Vida S.A. (póliza 41)	ago 05 - jul 07	31-dic-17	20.978.493	4.261.617	4.261.617	0	0
Euroamerica Seguros de Vida S.A. (póliza 2)	ago 07 - sep 08	31-dic-17	13.185.053	2.724.303	2.724.303	0	0
Euroamerica Seguros de Vida S.A. (póliza 3)	oct 08 - jun 09	31-dic-17	8.876.073	6.571.110	6.571.110	0	0
Total provisionado			**64.388.568**	**32.426.597**	**32.426.597**	**19.320**	**19.320**

Compañía de Seguro:	Euroámerica Seguros de Vida S.A.			Cia. de Seguros de Vida Renta Nacional		Seguros de Vida Security Previsión S.A.
	Contrato 41 Euroámerica	Contrato 2 Euroámerica	Contrato 3 Euroámerica	Contrato 1154 Renta Nac	Contrato 1155 Renta Nac	Contrato Security
Periodo cubierto:	01.08.2005 al 31.07.2007 M$	01.08.2007 al 31.10.2008 M$	01.10.2008 al 30.06.2009 M$	01.08.2000 al 31.07.2001 M$	01.08.2001 al 31.07.2003 M$	01.05.200 al 31.05.2001 M$
Provisión Total, Saldo inicial al 01 enero 2017	585	712	39	(2.741)	(15.907)	0
Cambios en provisiones	0	0	0	0	0	0
Provisiones adicionales	0	0	0	0	0	0
Incremento (Disminución) en provisiones existentes	0	0	0	0	0	0
(-) Prima provisoria Pagada, total	(1.094)	570	298	205	875	0
(+) Siniestralidad, Total	0	0	0	0	0	0
Reservas Técnicas, Total	(1.271)	(19.242)	1.315	0	0	0
Aportes Adicionales Pagados	0	18.912	0	0	0	0
Pensiones Transitorias Pagadas	0	0	0	0	0	0
Contribuciones Pagadas	0	0	0	0	0	0
Ajuste Siniestralidad	(2.194)	(898)	997	81	591	0
(-) Premios Pagados, Total	(2.470)	(1.543)	1.044	0	0	0
Provisión utilizada	0	0	0	0	0	0
Reversión de Provisión No utilizada	0	0	0	0	0	0
Incremento por ajuste del valor del dinero en el tiempo	0	0	0	0	0	0
Incremento (Disminución) de Cambio en tasa de Descuento	2.153	831	(1.088)	0	0	0
Otro incremento (Disminución)	0	0	0	0	0	0
Cambios en Provisiones, Total	4.619	739	(2.523)	(366)	(2.058)	0
Provisión Total, Saldo al 31 de diciembre 2017	**328**	**81**	**82**	**(2.821)**	**(16.499)**	**0**

Cuadro Conciliatorio Al 31 de diciembre de 2017

Nombre Cía. de Seguros	Período que cubre el contrato (MMAA-MMAA)	Provisión contabilizada a la fecha de la información entregada por la Cía. de seguros		Valor UF	Provisión M$ Provisión contabilizada a la fecha de la información entregada por la Cía. de seguros
		Fecha	Monto en UF. Según Balances Cía. de Seguros		
Renta Nac. Cía. de Seg. de Vida (póliza 1154)	0800-0701	31/12/2017	105,28	26.798,14	2.821
Renta Nac. Cía. de Seg. de Vida (póliza 1155)	0801-0703	31/12/2017	615,67	26.798,14	16.499
Total provisionado			720,95		19.320

h) Detalle según los contratos de Seguros de Invalidez y Sobrevivencia

i) Numeración de contratos

Los contratos listados en el cuadro siguiente mantienen siniestros pendientes de liquidación y/o reservas asociadas, pero su periodo de cobertura no se encuentra vigente. Estos contratos serán finiquitados a medida que se liquiden todos los siniestros por los cuales se constituyeron reservas. Para cada uno de estos contratos se ha revisado la composición de los pensionados según los contratos de invalidez y sobrevivencia para constatar si siguen vivos o si tienen beneficiarios, encontrándose que algunas de estas personas efectivamente han fallecido y que no declararon beneficiarios, desconociéndose si tienen otros beneficiarios diferentes de cónyuges, lo que no cobra importancia, dado que, permanecen otras personas en estos contratos, que no han fallecido o bien que habiendo fallecido, tienen beneficiarios vivos que aún no concurren a realizar el trámite de sobrevivencia y cuya ubicación ha sido imposible. En adelante, se continuará con el monitoreo de estos contratos, según lo señalado anteriormente.

	Contrato	**Período Cobertura**
1	Euroamerica Seguros de Vida S.A. (póliza 3)	01/10/2008 - 30/06/2009
2	Euroamerica Seguros de Vida S.A. (póliza 2)	01/08/2007 - 30/09/2008
3	Euroamerica Seguros de Vida S.A. (póliza 41)	01/08/2005 - 31/07/2007
4	Seguros de Vida SECURITY Previsión S.A.	01/05/2000 - 31/05/2001

Los siguientes corresponden a contratos no vigentes, que mantienen siniestros acreditados y en régimen de pago, conforme a las disposiciones del seguro de invalidez y sobrevivencia anterior al año 1990.

	Contrato	**Período Cobertura**
5	La Chilena Consolidada	01/07/1989 - 31/07/1990
6	Security (Previsión, Concordia)	01/01/1989 - 31/12/1990
7	Renta Nacional	01/01/1989 - 01/12/1989
8	Renta Nacional	01/01/1988 - 01/12/1988

ADMINISTRADORA DE FONDOS DE PENSIONES PLANVITAL S.A.
NOTAS EXPLICATIVAS A LOS ESTADOS FINANCIEROS

ii) Detalle de los costos del seguro por concepto de invalidez

Contrato Nº	Costos por siniestros incurridos por la Cía. de seguros Ejercicio actual 31-12-2017						Costos por siniestros incurridos por la Cía. de seguros Ejercicio anterior 31-12-2016					
	Pensiones transitorias		Aporte adicional		Contribuciones		Pensiones transitorias		Aporte adicional		Contribuciones	
	Nº	M$	Nº	M$	Nº	M$	Nº	M$	Nº	M$	Nº	M$
1	0	0	0	0	0	0	0	0	0	0	0	0
2	0	0	1	18.912	0	0	0	0	0	0	0	0
3	0	0	0	0	0	0	0	0	0	0	0	0
4	0	0	0	0	0	0	0	0	1	1.709	0	0
5	0	0	0	0	0	0	0	0	0	0	0	0
6	0	0	0	0	0	0	0	0	0	0	0	0
7	0	0	0	0	0	0	0	0	0	0	0	0
8	0	0	0	0	0	0	0	0	0	0	0	0
	0	**0**	**1**	**18.912**	**0**	**0**	**0**	**0**	**1**	**1.709**	**0**	**0**

iii) Detalle de los costos del seguro por concepto de sobrevivencia

Contrato Nº	Costos por siniestros incurridos por la Cía. de seguros Ejercicio actual 31-12-2017						Costos por siniestros incurridos por la Cía. de seguros Ejercicio anterior 31-12-2016					
	Pensiones transitorias		Aporte adicional		Contribuciones		Pensiones transitorias		Aporte adicional		Contribuciones	
	Nº	M$	Nº	M$	Nº	M$	Nº	M$	Nº	M$	Nº	M$
1	0	0	0	0	0	0	0	0	1	1.149	0	0
2	0	0	0	0	0	0	0	0	0	0	0	0
3	0	0	0	0	0	0	0	0	1	1.532	0	0
4	0	0	0	0	0	0	0	0	0	0	0	0
5	0	0	0	0	0	0	0	0	0	0	0	0
6	0	0	0	0	0	0	0	0	0	0	0	0
7	0	0	0	0	0	0	0	0	0	0	0	0
8	0	0	0	0	0	0	0	0	0	0	0	0
	0	**0**	**0**	**0**	**0**	**0**	**0**	**0**	**2**	**2.681**	**0**	**0**

iv) Detalle de Ingresos Financieros del Seguro de Invalidez y Sobrevivencia.

Al 31 de diciembre de 2017 y 2016, esta Administradora no mantiene contratos que incluyan cláusulas por ingresos financieros.

v) Detalle de los ajustes del seguro de invalidez y sobrevivencia efectuados

Al 31/12/2017							
Fecha de cálculo del ajuste	Contrato Nº	Ajuste pagado M$	Ajuste por ingreso financiero pendiente de pago M$	Costo acumulado M$	Siniestralidad total acumulada M$	Prima fija + Prima provisoria acumulada M$	Ingresos financieros acumulados M$
dic-17	1	1.242.598	0	8.839.500	8.876.073	7.813.708	0
dic-17	2	5.349.667	0	13.182.470	13.185.053	8.073.971	0
dic-17	3	8.412.995	0	20.956.909	20.978.688	12.674.613	0
dic-17	4	-6.290.449	0	16.228.384	16.228.384	10.084.795	0
dic-17	5	-3.417.475	0	13.135.098	13.135.098	8.011.743	0
dic-17	6	-3.090.800	0	5.484.292	5.484.292	2.544.231	0
dic-17	7	-584.005	0	5.231.396	5.231.396	3.646.386	0
dic-17	8	-1.281.582	0	2.980.523	2.982.455	1.928.376	0

v) Detalle de los ajustes del seguro de invalidez y sobrevivencia efectuados

Al 31/12/2016							
Fecha de cálculo del ajuste	Contrato Nº	Ajuste pagado M$	Ajuste por ingreso financiero pendiente de pago M$	Costo acumulado M$	Siniestralidad total acumulada M$	Prima fija + Prima provisoria acumulada M$	Ingresos financieros acumulados M$
dic-16	1	1.241.554	0	8.839.500	8.874.759	7.813.410	0
dic-16	2	5.351.210	0	13.163.558	13.185.384	8.073.401	0
dic-16	3	8.415.466	0	20.956.909	20.979.764	12.673.518	0
dic-16	4	-6.290.449	0	16.228.384	16.228.384	10.084.795	0
dic-16	5	-3.417.475	0	13.135.098	13.135.098	8.011.028	0
dic-16	6	-3.090.800	0	5.484.292	5.484.292	2.544.231	0
dic-16	7	-584.005	0	5.231.396	5.231.396	3.646.181	0
dic-16	8	-1.281.582	0	2.980.523	2.982.455	1.928.376	0

NOTA 13. INSTRUMENTOS FINANCIEROS

a. Políticas contables

a.1 Política de instrumentos de cobertura

La Sociedad no utiliza instrumentos de cobertura para flujo de efectivo y para valor razonable.

a.2 Política de deudores comerciales y otras cuentas por cobrar

La Sociedad valoriza estos activos financieros:

Deudores comerciales no presenta la Sociedad, en consideración a que los ingresos se reconocen de acuerdo a base percibida.

Los anticipos y préstamos al personal se reconocen en base histórica, con reajustes según sea el caso, los anticipos se descuentan en liquidación del mes en que se otorgó.

La administración de la Sociedad ha efectuado las provisiones de deudas incobrables, para todos aquellos casos que estima de dudosa recuperabilidad,

a.3 Política de efectivo y equivalentes al efectivo

El Efectivo y Equivalente al Efectivo corresponde a los saldos de dinero mantenido en Caja y en Cuentas corrientes bancarias, y otras inversiones líquidas con vencimiento a menos de 90 días.

El Efectivo en caja y Cuentas corrientes bancarias son recursos disponibles y su valor libro es igual al valor razonable.

a.4. Política de instrumentos financieros

a.4.1 Política de activos financieros

Activos financieros a valor razonable con cambios en resultados

Las inversiones en fondos mutuos, se presentan valorizados de acuerdo a lo estipulado en el compendio de normas de la Superintendencia de Pensiones, el cual es consistente con su valor razonable. Las colocaciones se realizan siguiendo parámetros de riesgo de contraparte que ha autorizado La administración de AFP Planvital S.A. En la medida que estos parámetros se cumplan, se determina la contraparte utilizando criterios de diversificación y de rentabilidad.

Las inversiones adquiridas principalmente con el fin de generar un beneficio en función de la tasa de interés y de las fluctuaciones a corto plazo en el precio se valorizan a su valor razonable y las fluctuaciones de ese valor se registran con efecto en resultados. Se presentan como activo corriente si su vencimiento es inferior a 12 meses a contar de la fecha del estado de situación financiera.

El Encaje que mantiene la Administradora en los Fondos de Pensiones que administra, es valorado multiplicando el número de cuotas mantenidas por la Administradora en los Fondos de Pensiones, por el valor de cierre de éstas del día en que corresponda la información. El valor de las cuotas del fondo de pensiones se determina en base a lo especificado en el compendio de normas de la Superintendencia de Pensiones, el resultante de esta valorización es equivalente a su valor razonable.

Mantener el encaje es una exigencia por parte de la Superintendencia de Pensiones, para garantizar la rentabilidad minina de los Fondos de Pensiones según el artículo 37 del D.L. 3.500 de 1980, en conformidad con el articulo Nº 40 del mismo cuerpo legal.

Estos instrumentos (Encaje) no son transables en el mercado financieros, pero la base sobre la cual se determina el valor de las cuotas del fondo de pensiones, se efectúa sobre instrumentos con mercados activos, que permiten una valorización a valor razonable de estos. En consideración a que dichos instrumentos no son transables, pero si son activos financieros con valorización de mercado, las variaciones en sus valores justos son reconocidas en resultados, pero clasificadas como activos no corrientes según lo que establece el Compendio de normas del sistema de pensiones (Ex Circular Nº 1634).

a.4.2 Otras políticas

Los ingresos y gastos resultantes de activos y pasivos financieros son registrados sobre base devengada en los resultados del periodo en los cuales se devengan.

La naturaleza de activos financieros o instrumentos financieros designados al valor razonable con cambios en resultados, corresponde principalmente a inversiones en fondos mutuos y encaje.

Los criterios para designar los activos financieros como valor razonable a través de resultados son principalmente en función a que existe la intención de liquidarlos en plazos inferiores a un año y poseen un mercado activo que proporciona el valor razonable de estos (excepto el encaje, en el cual no existe la intencionalidad de enajenarlos), sin embargo, son administrados en torno a su valor justo.

b. Informaciones a revelar sobre instrumentos financieros.

b.1 Total activos financieros.

	31.12.2017 M$	31.12.2016 M$
Total activos financieros designados como a valor razonable con cambios en resultados.	3.652.347	249.038
Total activos financieros mantenidos para negociar.	0	0
Total inversiones mantenidas hasta el vencimiento.	1.141.800	1.411.548
Total préstamos y cuentas por cobrar.	2.061.633	1.862.381
Total activos financieros disponibles para la venta.	0	0

b.2 Total pasivos financieros.

	31.12.2017 M$	31.12.2016 M$
Total pasivos financieros designados como al valor razonable con cambios en resultados.	0	0
Total pasivos financieros mantenidos para negociar.	0	0
Total pasivos financieros medidos al costo amortizado.	15.180.113	10.037.052

b.3 Informaciones a revelar sobre riesgos que surgen de los instrumentos financieros

b.3.1 Tipo de Riesgo de los instrumentos financieros

Tipo de Riesgo (crédito, liquidez y mercado)

La ley, exige que la Administradora deba mantener por concepto de encaje, el 1% del valor de los Fondos de Pensiones Administrados, el cual se invertirá en cuotas del respectivo fondo. De esta forma, el encaje se ve afectado por los mismos riesgos a los que están expuestos los instrumentos financieros en que se invierte.

Es posible identificar los siguientes tipos de Riesgos:

a) Riesgos Financieros: Crédito, Liquidez, Mercado y Diversificación.
b) Riesgos Operativos: Organizacional, Recursos Humanos, Procedimientos, Sistema de información y control, Eventos externos.
c) Riesgos Legales: Contraparte y Normativa.

Riesgos Financieros:

La Administradora, cuenta con una Política de Inversiones y Solución de Conflictos de Interés aprobada por el Directorio, la cual consta de un capítulo especial respecto a la Administración de Riesgos, donde es posible identificar límites de Tracking Error, de Volatilidad y Posiciones máximas en el portafolio para instrumentos con determinada clasificación de Riesgo. Asimismo, se establecen restricciones en términos de contraparte y lineamientos generales para mitigar estos Riesgos.

Adicionalmente, se cuenta con un manual de procedimientos para la Administración de Riesgos en las inversiones, el cual identifica los Riesgos respectivos y determina procedimientos específicos para controlarlos y aminorarlos.

Los Fondos de Pensiones están principalmente expuestos a Riesgos Financieros, sin perjuicio de que el Riesgo de cada Fondo de Pensiones, se mide considerando todos los instrumentos financieros que lo componen y la correlación existente entre ellos. La Administradora cuenta con una herramienta denominada “Tracking Error Incremental”, la cual permite identificar el aporte de las distintas clases de activos (incluso a nivel de instrumento particular), al Tracking Error total de la cartera. Evidentemente, cada nuevo instrumento que se agregue, tendrá un impacto en el riesgo total.

La medición de Riesgo, se realiza con una periodicidad diaria, observando los siguientes indicadores:

a) Desviación porcentual de Tracking Error.
b) Var Histórico
c) Var Paramétrico
d) Desviación porcentual de Volatilidad

Crédito:

Corresponde al riesgo potencial de pérdida para el inversionista en caso que un emisor o contraparte no de cumplimiento total o parcial de sus obligaciones y/o compromisos en los términos y plazos pactados, como consecuencia del empeoramiento de su solvencia o calidad crediticia.

Liquidez:

Corresponde al riesgo potencial de pérdida para el inversionista en caso de que para cumplir obligaciones y/o compromisos, transe la venta anticipada o forzosa de un activo, a descuentos inusuales o con castigos en el precio de venta y que esta transacción no pueda realizarse a los precios vigentes, debido a que no hay suficiente actividad en el mercado (volúmenes transados y liquidez en el mercado) de ese instrumento que permita enajenar oportunamente dicha posición, establecer una posición contraria equivalente y ejecutar la decisión de inversión en un tiempo razonable. Además, se incluye el riesgo relativo al financiamiento oportuno de compromisos de los fondos de Pensiones.

Mercado:

Corresponde al riesgo potencial de pérdida para el inversionista, en términos relativos, por fluctuaciones en la valorización de la cartera de inversiones, surgidos como consecuencia de la volatilidad en los retornos de los activos financieros (por variaciones en las tasas de interés, modificaciones en los precios de los activos y/o variaciones en el tipo de cambio) y su correlación.

Diversificación:

Corresponde al riesgo potencial de una distribución de activos o instrumentos financieros en distintos sectores económicos.

Riesgos Operativos:

Organizacional:

Corresponde al riesgo potencial de pérdida para el inversionista como consecuencia de una inadecuada estructura organizacional en el proceso de inversiones, lo cual pudiera generar descoordinaciones en los diversos procesos y conducir a errores y/o irregularidades, ya sea por superposición de funciones como por falta de segregación en ellas.

Recursos Humanos:

Corresponde al riesgo potencial de pérdida para el inversionista por no contar, la Administradora, con el personal idóneo, tanto en conocimientos como en capacidades, en cada una de las distintas áreas que participan en el proceso de inversión, incrementándose la probabilidad de ocurrencia de errores humanos.

Procedimientos:

Corresponde al riesgo potencial de pérdida para el inversionista por no contar, la Administradora, con los métodos o sistema estructurado que permitan ejecutar cada una de las actividades administrativas asociadas a las inversiones y que mitiguen la ocurrencia de errores o irregularidades administrativas que contravengan, ya sea las normas establecidas por SP como las normativas internas de la Administradora y otras instituciones, como por ejemplo el Banco Central de Chile.

Sistemas de Información y Control:

Corresponde al riesgo potencial de pérdida para el inversionista por no contar, la Administradora, con los sistemas adecuados y oportunos de información y control que mitiguen la ocurrencia de errores o irregularidades de control, ya sea en la seguridad de los datos relacionados con las inversiones, como en lo referido al acceso permanente a las herramientas informáticas involucradas.

Eventos Externos:

Corresponde al riesgo potencial de pérdida para el inversionista por la ocurrencia de eventos externos a la Administradora, que impidan o retarden el adecuado desarrollo del proceso de inversión, tales como: ausencia de servicio telefónico, inaccesibilidad a Internet, fallas en el suministro eléctrico u otros.

Riesgos Legales:

Contraparte:

Corresponde al riesgo potencial de pérdida para el inversionista en caso de incumplimiento contractual de la contraparte, como en el caso de emisores que no posean las atribuciones legales para realizar una operación, o que ante la ocurrencia de pérdidas las cámaras de compensación no las reconozcan.

Normativa:

Corresponde al riesgo potencial de pérdida para el inversionista por la trasgresión o inobservancia de leyes, circulares, oficios, reglas, regulaciones, políticas internas, procedimientos y códigos de conducta.

b.3.2 Información cuantitativa relativa a la exposición al riesgo

En nuestros activos, en la cuenta “Otras cuentas por cobrar” (Clase código 11.11.050.060) se registran los cheques protestados de los Fondos de Pensiones por concepto de recaudación que la Administradora ha financiado según lo establecido en la normativa vigente. Si bien es cierto, estos presentan una mayor exposición al riesgo respecto a las cuentas por cobrar, esta no es significativa producto de la gestión permanente de cobranza que ejerce la Administradora y en consideración que estos documentos emanan del proceso de pago de cotizaciones legales que tiene una alta regulación normativa y legal.

CONCEPTO	31.12.2017 M$	31.12.2016 M$
Cuenta por cobrar empleadores	31.913	10.264
Total otras cuentas por cobrar, neto	**31.913**	**10.264**

Las cifras expresadas corresponden exclusivamente a la situación de la sociedad matriz.

La Administradora no posee más información adicional respecto a la exposición al riesgo al 31 de diciembre de 2017 y 2016.

NOTA 14. ARRENDAMIENTOS (IAS 17)

14.1 Arrendamientos financieros

a. Otras propiedades, plantas y equipos, neto (Códigos 12.11.090.090)

Clase de Activo	Valor Libro Neto 31.12.2017 M$	Valor Libro Neto 31.12.2016 M$
Edificio Tenderini 127	2.577.773	2.695.746
Total	**2.577.773**	**2.695.746**

b. Conciliación entre el monto total y valor actual:

Prestamos que devengan intereses (Código 21.11.010.060 – 22.11.010.060)

Nombre Acreedor	Total pagos mínimos futuros UF	Total pagos mínimos futuros M$	Valor Actual 31.12.2017 M$
Banco Scotiabank Chile	101.418,62	2.717.832	2.717.832
Total	**101.418,62**	**2.717.832**	**2.717.832**

Nombre Acreedor	Total pagos minimos futuros UF	Total pagos minimos futuros M$	Valor Actual 31.12.2016 M$
Banco Scotiabank Chile	107.499,73	2.832.401	2.832.401
Total	**107.499,73**	**2.832.401**	**2.832.401**

Nombre Acreedor	Moneda	Tasa efectiva	31.12.2017			
			Corriente	No Corriente		
			Hasta 1 año M$	Mas de 1 año hasta 5 años M$	Mas de 5 años M$	Total M$
Banco Scotiabank Chile	Pesos	4,45%	170.213	760.033	1.787.586	2.717.832

Nombre Acreedor	Moneda	Tasa efectiva	31.12.2016			
			Corriente	No Corriente		
			Hasta 1 año M$	Mas de 1 año hasta 5 años M$	Mas de 5 años M$	Total M$
Banco Scotiabank Chile	Pesos	4,45%	160.225	715.433	1.956.743	2.832.401

Leasing Banco Scotiabank Chile

Con fecha 27 de marzo de 2015, por escritura pública suscrita ante el Notario Público de Santiago don Eduardo Javier Diez Morello, AFP Planvital S.A. celebró contratos de compraventa con Banco Scotiabank respecto del inmueble ubicado en Tenderini N°s 127, 133, 135, 137, 139, 141 y 143, de la comuna de Santiago, Región Metropolitana, conforme a lo siguiente: a) AFP Planvital S.A. compró el Inmueble mediante el pago anticipado de la totalidad de las rentas de arrendamiento pendientes, por un monto de 48.397,46 UF, más el valor de la opción de compra de un valor de 477,50 UF, de acuerdo a lo establecido en el contrato de arrendamiento suscrito entre las mismas partes el 19 de mayo de 2011, por escritura pública otorgada en la Notaria de Santiago de don Eduardo Javier Diez Morello; b) A continuación AFP Planvital S.A. vendió el Inmueble a SCOTIABANK CHILE a un valor total de 117.000 UF.
Asimismo, también con fecha 27 de marzo de 2015, por escritura pública suscrita ante el Notario Público de Santiago don Eduardo Javier Diez Morello, AFP Planvital S.A. celebró un contrato de arrendamiento con opción de compra con Banco Scotiabank, respecto del inmueble ubicado en Tenderini N°s 127, 133, 135, 137, 139, 141 y 143, de la comuna de Santiago, Región Metropolitana (ver Nota N° 3 letra i).

Las condiciones principales del citado contrato de arrendamiento, son las siguientes:

- Descripción bien arrendado: Edificio construido en Tenderini 127,133, 135, 137, 139, 141 y 143, comuna de Santiago, Región Metropolitana.
- Arrendamiento: Las rentas de arrendamiento mensual quedan reguladas como Sigue:
    - Con ciento cuarenta y tres rentas iguales, mensuales y sucesivas equivalentes a 887,39 UF., pagadas mensualmente a contar desde abril 2015.
    - Una renta equivalente 30.640,41 UF., la cual será pagada en marzo de 2027
- Duración del contrato: 144 meses
- Al término del contrato: Una vez cumplido el plazo de los 144 meses, se podrá:
    - i. Devolver el inmueble arrendado a la arrendadora dentro de los 05 días hábiles siguientes al vencimiento del contrato, en perfecto estado de mantención y funcionamiento.
    - ii. Celebrar un nuevo contrato de arrendamiento, de acuerdo a las estipulaciones que oportunamente acuerde el Banco Scotiabank Chile, siempre y cuando la arrendataria haya dado integro y oportuno cumplimiento a las obligaciones emanadas del contrato que termina.
    - iii. Comprar el inmueble arrendado, siendo el precio de compraventa el equivalente a la última renta mensual estipulada, que se debe pagar dentro de los 30 días siguientes al vencimiento de la cuota 140.
- Acuerdos significativos: Se podrá adquirir anticipadamente el bien arrendado, solo a partir del mes 61, en cuyo caso el precio de compraventa será la suma de las rentas pendientes, más el precio de la opción de compra.

  Las mejoras de cualquier naturaleza que se introduzcan al bien arrendado, pertenecerán al Banco Scotiabank Chile, pudiendo la arrendataria sacar las incorporaciones, siempre y cuando no causare detrimento al inmueble arrendado.
- La arrendataria requerirá consentimiento previo de la arrendadora en:
    - i. Introducirle modificaciones, mejoras o alteraciones
    - ii. Constituir cualquier derecho sobre el bien a favor de terceros y ceder los derechos.
    - iii. En caso de subarrendar se debe indicar la individualización del subarrendatario al Banco Scotiabank Chile.

- Leasing Banco Scotiabank Chile (Contrato finalizado en marzo de 2015)

- Descripción bien arrendado: Edificio construido en Tenderini 127,133, 135, 137, 139, 141 y 143, comuna de Santiago, Región Metropolitana.

- Arrendamiento: Las rentas de arrendamiento son de UF 477,50, pagadas mensualmente a contar desde junio 2011.

- Duración del contrato: 180 meses

  - Al término del contrato: Una vez cumplido el plazo de los 180 meses, se podrá:

i. Devolver el inmueble arrendado a la arrendadora dentro de los 5 días hábiles siguientes al vencimiento del contrato, en perfecto estado de manutención y funcionamiento.

ii. Celebrar un nuevo contrato de arrendamiento, de acuerdo a las estipulaciones que oportunamente acuerde el Banco Scotiabank Chile, siempre y cuando la arrendataria haya dado integro y oportuno cumplimiento a las obligaciones emanadas del contrato que termina.

iii. Comprar el inmueble arrendado, siendo el precio de compraventa el equivalente a la última renta mensual estipulada, que se debe pagar dentro de los 10 días siguientes al vencimiento de la cuota 180.

- Acuerdos significativos: Se podrá adquirir anticipadamente el bien arrendado, solo a partir del mes 60, en cuyo caso el precio de compraventa será la suma de las rentas pendientes, más el precio de la opción de compra.

  Las mejoras de cualquier naturaleza que se introduzcan al bien arrendado, pertenecerán al Banco Scotiabank Chile, pudiendo la arrendataria sacar las incorporaciones, siempre y cuando no causare detrimento al inmueble arrendado.

- La arrendataria requerirá consentimiento previo de la arrendadora en:

  i. Introducirle modificaciones, mejoras o alteraciones

  ii. Constituir cualquier derecho sobre el bien a favor de terceros y ceder los derechos.

  iii. En caso de subarrendar se debe indicar la individualización del subarrendatario al Banco Scotiabank Chile.

NOTA 15. PROPIEDADES, PLANTAS Y EQUIPOS (CÓDIGO 12.11.090) (*IAS 16*)

Los bienes del activo fijo físico han sido valorizados a su costo de adquisición (según NIC N° 16), excluyendo los costos de mantención periódica, menos depreciación acumulada y deterioros acumulados. Tal costo incluye el costo de reemplazar parte del activo fijo cuando estos son incurridos, si se cumplen los criterios de reconocimiento, el activo fijo se deprecia linealmente durante su vida útil económica.

Los valores residuales de los activos, las vidas útiles y los métodos de depreciación son revisados y ajustados si corresponden, al cierre de cada estado financiero.

15.1 Políticas contables para propiedades, plantas y equipos

Los terrenos, edificios, plantas y equipos y equipamiento de tecnología de la información se presentan valorizados a su valor de adquisición corregido monetariamente hasta el 31 de diciembre de 2008, en forma posterior y de acuerdo a la normativa IFRS se ha descontinuado la aplicación de esta revalorización.

Las depreciaciones se determinaron sobre la base del método lineal, conforme a los años de vida útil de los respectivos bienes, excepto los valores de terrenos, los cuales no se deprecian.

15.2 Vidas útiles estimadas o tasas de depreciación para propiedades, planta y equipo.

La Administradora deberá revelar las vidas útiles o los porcentajes de depreciación utilizados. Las vidas útiles asignadas a cada tipo de activos son los siguientes:

• Edificios.	120 años
• Terrenos.	no se deprecia
• Plantas y Equipos.	10 años
• Equipamiento de Tecnologías de la Información.	3 años
• Mejoras de Bienes Arrendados.	5 años

Composición

Al 31 de diciembre de 2017 y 2016 es el siguiente:

Año 2017

Concepto	Activo Bruto M$	Depreciación Acumulada M$	Activo Neto M$
Terrenos	6.549	0	6.549
Edificios	42.366	(23.403)	18.963
Planta y Equipos	388.636	(171.492)	217.144
Equipamiento de tecnologías de la información	569.968	(274.450)	295.518
Mejora de bienes arrendados	159.807	(41.599)	118.208
Otras propiedades planta y equipos (Edificio Tenderini N° 127 Leasing)	2.892.277	(314.504)	2.577.773
Totales	**4.059.603**	**(825.448)**	**3.234.155**

Año 2016

Concepto	Activo Bruto M$	Depreciación Acumulada M$	Activo Neto M$
Terrenos	6.549	0	6.549
Edificios	42.366	(22.786)	19.580
Planta y Equipos	260.281	(129.117)	131.164
Equipamiento de tecnologías de la información	363.281	(211.269)	152.012
Mejora de bienes arrendados	85.248	(17.039)	68.209
Otras propiedades planta y equipos (Edificio Tenderini N° 127 Leasing)	2.892.277	(196.531)	2.695.746
Totales	**3.650.002**	**(576.742)**	**3.073.260**

15.3 Otra información:

En función al giro de la Sociedad, esta no ha constituido provisiones por desmantelaciones, retiro o rehabilitación de propiedad, planta y equipos.

15.4 Conciliación de cambios en propiedades, plantas y equipos, por clases

Movimientos en propiedades, planta y equipo.

Conciliación de cambios en propiedades, plantas y equipos, por clases del ejercicio actual (**31-12-2017)**

			Construcción en curso	Terrenos	Edificios, neto	Planta y equipos, neto	Equipamiento de tecnologías de la información, neto	Instalaciones fijas y accesorios, neto	Vehículos de motor, neto	Mejoras de bienes arrendados, neto	Otras propiedades, planta y equipo, neto	Propiedades, planta y equipo, neto
Saldo inicial 01.01.2017			0	6.549	19.580	131.164	152.012	0	0	68.209	2.695.746	3.073.260
Cambios	Adiciones		0	0	0	128.355	206.688	0	0	74.559	0	409.602
	Adquisiciones mediante combinaciones de negocios		0	0	0	0	0	0	0	0	0	0
	Desapropiaciones		0	0	0	0	0	0	0	0	0	0
	Transferencias a (desde) activos no corrientes y grupos en desapropiación mantenidos para la venta		0	0	0	0	0	0	0	0	0	0
	Transferencias a (desde) propiedades de inversión			0	0							0
	Desapropiaciones mediante Enajenación de Negocios		0	0	0	0	0	0	0	0	0	0
	Retiros			0	0	0	0	0	0	0	0	0
	Gasto por depreciación				(617)	(42.375)	(63.182)	0	0	(24.560)	(117.973)	(248.707)
	Incrementos (disminución) por revalorización y por pérdidas por deterioro del valor (reversiones) reconocido en el patrimonio neto (1)	Incremento (Disminución) por revalorización reconocido en patrimonio neto		0	0	0	0	0	0	0	0	0
		Pérdida por deterioro reconocida en el patrimonio neto		0	0	0	0	0	0	0	0	0
		Reversiones de deterioro de valor reconocidas en el patrimonio neto		0	0	0	0	0	0	0	0	0
		Total (1)		0	0	0	0	0	0	0	0	0
	Incremento (disminución) por revalorización reconocido en el estado de resultados			0	0	0	0	0	0	0	0	0
	Pérdida por deterioro reconocida en el estado de resultados		0	0	0	0	0	0	0	0	0	0
	Reversiones de deterioro de valor reconocidas en el estado de resultados		0	0	0	0	0	0	0	0	0	0
	Incremento (disminución) en el cambio de moneda extranjera		0	0	0	0	0	0	0	0	0	0
	Otros incrementos (disminución)		0	0	0	0	0	0	0	0	0	0
	Total cambios		0	0	(617)	85.980	143.506	0	0	49.999	(117.973)	160.895
Saldo final 31.12.2017			0	6.549	18.963	217.144	295.518	0	0	118.208	2.577.773	3.234.155

ADMINISTRADORA DE FONDOS DE PENSIONES PLANVITAL S.A.
NOTAS EXPLICATIVAS A LOS ESTADOS FINANCIEROS

15.4 Conciliación de cambios en propiedades, plantas y equipos, por clases

Movimientos en propiedades, planta y equipo.

Conciliación de cambios en propiedades, plantas y equipos, por clases del ejercicio anterior (**31-12-2016)**

			Construcción en curso	Terrenos	Edificios, neto	Planta y equipos, neto	Equipamiento de tecnologías de la información, neto	Instalaciones fijas y accesorios, neto	Vehículos de motor, neto	Mejoras de bienes arrendados , neto	Otras propiedades, planta y equipo, neto	Propiedades, planta y equipo, neto
Saldo inicial 01.01.2016			0	6.549	20.199	125.006	134.172	0	0	16.574	2.813.718	3.116.218
Cambios	Adiciones		0	0	0	39.619	69.594	0	0	58.970	0	168.183
	Adquisiciones mediante combinaciones de negocios		0	0	0	0	0	0	0	0	0	0
	Desapropiaciones		0	0	0	0	0	0	0	0	0	0
	Transferencias a (desde) activos no corrientes y grupos en desapropiación mantenidos para la venta		0	0	0	0	0	0	0	0	0	0
	Transferencias a (desde) propiedades de inversión			0	0							0
	Desapropiaciones mediante Enajenación de Negocios		0	0	0	0	0	0	0	0	0	0
	Retiros			0	0	0	0	0	0	0	0	0
	Gasto por depreciación				(619)	(33.461)	(51.754)	0	0	(7.335)	(117.972)	(211.141)
	Incrementos (disminución) por revalorización y por pérdidas por deterioro del valor (reversiones) reconocido en el patrimonio neto (1)	Incremento (Disminución) por revalorización reconocido en patrimonio neto		0	0	0	0	0	0	0	0	0
		Pérdida por deterioro reconocida en el patrimonio neto		0	0	0	0	0	0	0	0	0
		Reversiones de deterioro de valor reconocidas en el patrimonio neto		0	0	0	0	0	0	0	0	0
		Total (1)		0	0	0	0	0	0	0	0	0
	Incremento (disminución) por revalorización reconocido en el estado de resultados			0	0	0	0	0	0	0	0	0
	Pérdida por deterioro reconocida en el estado de resultados		0	0	0	0	0	0	0	0	0	0
	Reversiones de deterioro de valor reconocidas en el estado de resultados		0	0	0	0	0	0	0	0	0	0
	Incremento (disminución) en el cambio de moneda extranjera		0	0	0	0	0	0	0	0	0	0
	Otros incrementos (disminución)		0	0	0	0	0	0	0	0	0	0
	Total cambios		0	0	(619)	6.158	17.840	0	0	51.635	(117.972)	(42.958)
Saldo final 31.12.2016			0	6.549	19.580	131.164	152.012	0	0	68.209	2.695.746	3.073.260

15.5 Información adicional a revelar en propiedades, plantas y equipos

Al 31 de diciembre de 2017 y 2016, no existen propiedades, planta y equipo entregados como garantía.

NOTA 16. PÉRDIDAS POR DETERIORO DEL VALOR DE LOS ACTIVOS *(IAS 36)*

Al 31 de diciembre de 2017 y 2016, la Sociedad presenta diversos tipo de activos de larga vida, tal cual señalan los criterios contables, se aplicara en la medida que existan antecedentes que demuestren una pérdida de valor a estos activos un test de deterioro.

Como periodo de transición, la Sociedad ha efectuado evaluaciones de los valores de recupero versus los costos netos registrados contablemente. Para tales efectos se ha realizado lo siguiente:

Activos fijos

Se han obtenido tasaciones de los bienes raíces que señalan que los valores de mercado son mayores a los valores contables, en consideración a que la política de la Sociedad es valorizar estos a su valor de costo, no se han originado deterioros por este concepto.

Otros activos fijos, en función de los plazos de amortización y los valores de recupero de estos activos, no se aprecia que generen perdidas productos de menores ingresos, que los que se estimaron al momento de su compra.

Inversiones en títulos no transables.

Al 31 de diciembre de 2017 y 2016, en atención a la existencia de pactos de accionistas y acuerdos de actuación conjunta suscritos entre los accionistas de las sociedades Administradora de Fondos de Cesantía de Chile II S.A. (AFC II), Administradora de Fondos de Cesantía de Chile S.A. (AFC I en liquidación) y Sociedad de Administración Previsional S.A. (Previred), se determinó que A.F.P. Planvital S.A. tiene influencia significativa en la administración de dichas sociedades. En virtud de lo anterior, aquellas sociedades deben ser consideradas como empresas coligadas, aplicando para su valorización el Valor Patrimonial.

La Administradora de fondos de Cesantía de Chile (AFC I), con fecha 7 de noviembre de 2016 repartió los saldos pendientes a sus accionistas. La Superintendencia de Pensiones, mediante oficio reservado N° 24.347 del 23 de septiembre de 2016 y de acuerdo con lo preceptuado en el artículo 30 de la ley N° 19.728, aprobó la cuenta de liquidación de la Sociedad.

Plusvalía Comprada (Goodwill)

Al 31 de diciembre de 2017 y 2016, la sociedad efectuó el test de deterioro sobre este activo, concluyendo que no hay indicio de pérdida de valor.

NOTA 17. ACTIVOS INTANGIBLES NETO (CÓDIGO 12.11.080)

Bajo este rubro la Sociedad incluye principalmente el exceso del costo de la combinación de negocios sobre la participación de la adquiriente en el valor razonable neto de los activos, pasivos y pasivos contingentes que se han reconocido.

El método aplicado sobre la principal adquisición, fue sobre la base de los estados financieros auditados para la fusión, de fecha 29 de febrero de 2004, la cual fue aprobada por oficio Nº 3531 de 1 de Marzo de 2004 de la Superintendencia de Pensiones. La Administradora procedió a la elaboración del correspondiente balance a valor justo, registrándose bajo este rubro aquella parte asignada a los activos no cuantificables.

Hasta el 31 de diciembre de 2008 la Sociedad amortizaba estos valores en plazos estimados de retorno de la inversión, esto es 20 año promedio. A partir del año 2009, se descontinuó la amortización de este menor valor, en conformidad con lo establecido en la NIC Nº 38. En la actualidad se efectúa un test de deterioro sobre dicho activo, con el fin de evaluar si hay indicios de pérdida de valor.

Método utilizado para expresar la amortización de activos intangibles identificables (vida o tasa).

	Vida o Tasa Mínima	Vida o Tasa Máxima
Vida o tasa para costos de desarrollo	-	-
Vida o tasa para patentes, marcas registradas y otros derechos	-	-
Vida o tasa para programas informáticos	6 años	6 años
Vida o tasa para otros activos intangibles identificables	5 años	5 años

ADMINISTRADORA DE FONDOS DE PENSIONES PLANVITAL S.A.
NOTAS EXPLICATIVAS A LOS ESTADOS FINANCIEROS

17.1 Información a revelar sobre activos intangibles.

Ejercicio actual: (**31-12-2017)**

Movimientos en Activos Intangibles Identificables	Costos de desarrollo, neto	Patentes, marcas registradas y otros derechos, neto	Programas informáticos, neto	Otros activos intangibles identificables, neto	Activos intangibles identificables, neto
Saldo inicial 01.01.2017	0	0	170.843	8.372.964	8.543.807
Cambios:					
Adiciones por desarrollo interno	0	0	0	0	0
Adiciones	0	0	74.683	0	74.683
Adquisiciones mediante combinaciones de negocios	0	0	0	0	0
Desapropiaciones	0	0	0	0	0
Transferencias a (desde) activos no corrientes y grupos en enajenación mantenidos para la venta	0	0	0	0	0
Desapropiaciones mediante enajenación de negocios	0	0	0	0	0
Retiros	0	0	0	0	0
Amortización	0	0	(53.042)	0	(53.042)
Incrementos (disminuciones) por revalorización y por pérdidas por deterioro del valor (reversiones) reconocido en el patrimonio neto:	0	0	0	0	0
Incremento (disminución) por revalorización reconocido en patrimonio neto	0	0	0	0	0
Pérdida por deterioro reconocida en el patrimonio neto	0	0	0	0	0
Reversiones de deterioro de valor reconocidas en el patrimonio neto	0	0	0	0	0
Incremento (disminución) por revalorización reconocido en el estado de resultados	0	0	0	0	0
Pérdida por deterioro reconocida en el estado de resultados	0	0	0	0	0
Reversiones de deterioro de valor reconocidas en el estado de resultados	0	0	0	0	0
Incremento (disminución) en el cambio de moneda extranjera	0	0	0	0	0
Otros incrementos (disminuciones)	0	0	0	0	0
Cambios, total	0	0	0	0	0
Saldo final 31.12.2017	0	0	192.484	8.372.964	8.565.448

ADMINISTRADORA DE FONDOS DE PENSIONES PLANVITAL S.A.
NOTAS EXPLICATIVAS A LOS ESTADOS FINANCIEROS

17.1 Información a revelar sobre activos intangibles.

Ejercicio anterior: (**31-12-2016)**

Movimientos en Activos Intangibles Identificables		Costos de desarrollo, neto	Patentes, marcas registradas y otros derechos, neto	Programas informáticos, neto	Otros activos intangibles identificables, neto	Activos intangibles identificables, neto
Saldo inicial 01.01.2016		0	0	77.533	8.372.964	8.450.497
Cambios:						
Adiciones por desarrollo interno		0	0	0	0	0
Adiciones		0	0	127.928	0	127.928
Adquisiciones mediante combinaciones de negocios		0	0	0	0	0
Desapropiaciones		0	0	0	0	0
Transferencias a (desde) activos no corrientes y grupos en enajenación mantenidos para la venta		0	0	0	0	0
Desapropiaciones mediante enajenación de negocios		0	0	0	0	0
Retiros		0	0	0	0	0
Amortización		0	0	(34.618)	0	(34.618)
Incrementos (disminuciones) por revalorización y por pérdidas por deterioro del valor (reversiones) reconocido en el patrimonio neto:		0	0	0	0	0
	Incremento (disminución) por revalorización reconocido en patrimonio neto	0	0	0	0	0
	Pérdida por deterioro reconocida en el patrimonio neto	0	0	0	0	0
	Reversiones de deterioro de valor reconocidas en el patrimonio neto	0	0	0	0	0
Incremento (disminución) por revalorización reconocido en el estado de resultados		0	0	0	0	0
Pérdida por deterioro reconocida en el estado de resultados		0	0	0	0	0
Reversiones de deterioro de valor reconocidas en el estado de resultados		0	0	0	0	0
Incremento (disminución) en el cambio de moneda extranjera		0	0	0	0	0
Otros incrementos (disminuciones)		0	0	0	0	0
Cambios, total		0	0	0	0	0
Saldo final 31.12.2016		0	0	170.843	8.372.964	8.543.807

17.2 Detalle de activos intangibles identificables individuales significativos.

	31.12.2017 M$	31.12.2016 M$
Menor valor de inversión (neto)	8.372.964	8.372.964
Total	8.372.964	8.372.964

17.3 Información a revelar sobre la Plusvalía adquirida

	31.12.2017 M$	31.12.2016 M$
Saldo Inicial neto	8.372.964	8.372.964
Plusvalía adquirida, Bruto, Saldo inicial	8.372.964	8.372.964
Deterioro de Valor Acumulado, Plusvalía adquirida, Bruto, Saldo inicial	0	0
Cambios	0	0
Plusvalía adicional reconocida	0	0
Dada de baja en cuentas de desapropiación de negocios	0	0
Transferencia a (desde) Activos no corrientes y Grupos en desapropiación mantenidos para la venta	0	0
Ajustes por reconocimiento posterior de activos por impuestos diferidos	0	0
Pérdidas por deterioro reconocida en el estado de resultados	0	0
Incremento (Disminución) en el cambio de moneda extranjera	0	0
Otros incrementos (disminuciones)	0	0
Total Deterioro	0	0
Saldo Inicial neto	8.372.964	8.372.964
Plusvalía adquirida, Bruto	8.372.964	8.372.964
Deterioro de Valor Acumulado, Plusvalía adquirida	0	0

NOTA 18 INVERSIONES EN COLIGADAS (Código 12.11.060)

Para Sociedad Administradora de Fondos de Cesantía de Chile II S.A. (AFC II), Sociedad Administradora de Fondos de Cesantía de Chile S.A. (AFC I, en liquidación aprobada por la Superintendencia de Pensiones ver Nota N° 10 a) y la sociedad Servicios de Administración Previsional S.A. (Previred), en atención a la existencia de pactos de accionistas y acuerdos de actuación conjunta suscritos por Administradora de Fondos de Pensiones Planvital S.A., se ha determinado que esta última tiene influencia significativa en la administración de las primeras, razón por la cual deben ser consideradas como empresas coligadas, aplicando para su valorización el Valor Patrimonial.

Sociedad Administradora de Fondos de Cesantía de Chile II S.A. inició sus operaciones el día 7 de octubre de 2013. La participación de Administradora de Fondos de Pensiones Planvital S.A. en dicha sociedad asciende al 5,30% de la propiedad.

Administradora de Fondos de Cesantía II S.A., en la sexta junta extraordinaria de accionista celebrada el 16 de junio de 2017, acordó la disminución del Capital Social en la suma de M$ 5.400.000.-

Administradora de Fondos de Pensiones Planvital S.A. tiene una participación de 3,93% en la propiedad de Sociedad de Administración Previsional S.A. (Previred).

Información Financiera Resumida de Coligadas, totalizada

Servicios de Administración Previsional	31.12.2017 M$	31.12.2016 M$
Activo		
Corrientes de coligadas	15.715.568	15.952.548
No corrientes de coligadas	9.097.664	8.681.169
Total Activos de coligadas	**24.813.232**	**24.633.717**
Pasivos		
Corrientes de coligadas	14.934.345	14.751.585
No corrientes de coligadas	9.878.887	9.932.132
Total Pasivo de coligadas	**24.813.232**	**24.683.717**
Suma de ingresos ordinarios de coligadas	27.555.538	25.885.997
Suma de gastos ordinarios de coligadas	(15.376.988)	(14.158.429)
Suma de la ganancia(perdida) neta de coligadas	**12.178.550**	**11.727.568**

Administración de Fondos de Cesantía II	31.12.2017 M$	31.12.2016 M$
Activo		
Corrientes de coligadas	8.748.578	11.066.545
No corrientes de coligadas	7.510.748	8.420.241
Total Activos de coligadas	**16.259.326**	**19.486.786**
Pasivos		
Corrientes de coligadas	4.374.225	3.440.428
No corrientes de coligadas	11.885.101	16.046.358
Total Pasivo de coligadas	**16.259.326**	**19.486.786**
Suma de ingresos ordinarios de coligadas	29.473.301	26.541.737
Suma de gastos ordinarios de coligadas	(26.348.978)	(24.641.067)
Suma de la ganancia(perdida) neta de coligadas	**3.124.323**	**1.900.670**

Detalle de Inversiones en coligadas

Nombre:	Servicio de Administración Previsional		
Costo de la inversión en M$:	384.395		
País de asociada:	Chile		
Actividades principales de la asociada:	Declaración y pago de cotizaciones previsionales por Internet		
moneda de control:	Pesos		
		31.12.2017	31.12.2016
N° Acciones		29.306	29.306
Porcentaje de participación en coligadas significativa		3,93%	3,93%
Porcentaje de poder de voto en coligadas significativa cuando difiera del porcentaje de propiedad		0	0

Nombre:	Sociedad Administradora de Fondos de Cesantía II S.A. (*)		
Costo de la inversión en M$:	555.161		
País de asociada:	Chile		
Actividades principales de la asociada:	Administrar: "Fondo de Cesantía" y "Fondo de Cesantía Solidario"		
moneda de control:	Pesos		
		31.12.2017	31.12.2016
N° Acciones		30.210	30.210
Porcentaje de participación en coligadas significativa		5,30%	5,30%
Porcentaje de poder de voto en coligadas significativa cuando difiera del porcentaje de propiedad		0	0

(*) Esta es la nueva empresa que administra los Fondos de Cesantía a partir de Octubre del año 2013

Movimientos en Inversiones en coligadas

Administradora de Fondo de Cesantía S.A.	31.12.2017 M$	31.12.2016 M$
Saldo inicial, inversiones en coligadas contabilizados por el método de la participación	**0**	**83.692**
Adiciones, inversiones en coligadas	0	0
Desapropiaciones, inversiones en coligadas	0	0
Plusvalía comprada en coligadas transferida a plusvalía comprada, inversiones en coligadas	0	0
Participación en ganancia (pérdida) ordinaria, inversiones en coligadas	0	780
Participación en partidas de ejercicios anteriores, inversiones en coligadas	0	0
Dividendos recibidos, inversiones en coligadas	0	0
Deterioro de valor, inversiones en coligadas	0	0
Reversión de deterioro de valor, inversiones en coligadas	0	0
Incremento (disminución), inversiones de coligadas	0	(84.472)
Total, cambiasen inversiones en entidades coligadas, total	0	0
Saldo final, inversiones en coligadas contabilizados por el método de la participación	**0**	**0**

Servicio de Administración Previsional	31.12.2017 M$	31.12.2016 M$
Saldo inicial, inversiones en coligadas contabilizados por el método de la participación	**382.817**	**369.439**
Adiciones, inversiones en coligadas	0	0
Desapropiaciones, inversiones en coligadas	0	0
Plusvalía comprada en coligadas transferida a plusvalía comprada, inversiones en coligadas	0	0
Participación en ganancia (pérdida) ordinaria, inversiones en coligadas	476.688	458.764
Participación en partidas de ejercicios anteriores, inversiones en coligadas	0	0
Dividendos recibidos, inversiones en coligadas	(475.110)	(445.386)
Deterioro de valor, inversiones en coligadas	0	0
Reversión de deterioro de valor, inversiones en coligadas	0	0
Incremento (disminución), inversiones de coligadas	0	0
Total, cambiasen inversiones en entidades coligadas, total	0	0
Saldo final, inversiones en coligadas contabilizados por el método de la participación	**384.395**	**382.817**

Sociedad Administradora de Fondo de Cesantía II S.A.	31.12.2017 M$	31.12.2016 M$
Saldo inicial, inversiones en coligadas contabilizados por el método de la participación	**826.487**	**728.397**
Adiciones, inversiones en coligadas	0	0
Desapropiaciones, inversiones en coligadas	0	0
Plusvalía comprada en coligadas transferida a plusvalía comprada, inversiones en coligadas	0	0
Participación en ganancia (pérdida) ordinaria, inversiones en coligadas	153.461	98.090
Participación en partidas de ejercicios anteriores, inversiones en coligadas	0	0
Dividendos recibidos, inversiones en coligadas	(138.587)	0
Deterioro de valor, inversiones en coligadas	0	0
Reversión de deterioro de valor, inversiones en coligadas	0	0
Incremento (disminución), inversiones de coligadas	(286.200)	0
Total, cambiasen inversiones en entidades coligadas, total	0	0
Saldo final, inversiones en coligadas contabilizados por el método de la participación	**555.161**	**826.487**

Principales Accionistas

Servicios de Administración Previsionales S.A.

RUT	Sociedad	% de participación 2017
98.000.400-7	A.F.P Provida S.A.	37,87
98.000.100-8	A.F.P Habitat S.A.	23,14
98.000.000-1	A.F.P Capital S.A.	22,64
76.240.079-0	A.F.P Cuprum S.A	12,42
98.001.200-k	A.F.P Planvital S.A.	3,93
Total		100,00

Sociedades Administradora de Fondos de Cesantia de Chile II S.A.

RUT	Sociedad	% de participación 2017	% de participación 2016
98.000.400-7	A.F.P Provida S.A.	48,60	0,00
76.520.070-9	BBVA Rentas e Inversiones Limitada	0,00	48,60
98.000.000-1	A.F.P Capital S.A.	29,40	29,40
98.001.000-7	A.F.P Cuprum S.A	16,70	16,70
98.001.200-k	A.F.P Planvital S.A.	5,30	5,30
Total		**100,00**	**100,00**

Al 31 de diciembre de 2017 y 2016, se representan en la cuenta “inversiones en coligadas contabilizadas por el método de la participación” las inversiones en Previred, AFC II., el detalle es el siguiente:

Detalle de inversiones en Coligadas	31.12.2017 M$	31.12.2016 M$
Servicio de Administración Previsional S.A.	384.395	382.817
Administradora de Fondos de Cesantía II S.A	555.161	826.487
Total inversiones coligadas contabilizadas por el método participación	**939.556**	**1.209.304**

NOTA 19 OTRAS CUENTAS POR PAGAR (CÓDIGO 21.11.040.110 – 22.11.040.040)

Pasivos Corrientes (Código 21.11.040.110)

El detalle de los saldos al 31 de diciembre de 2017 y 2016, es el siguiente:

Nombre del Acreedor	Origen de la Deuda	Fecha	31.12.2017 M$
Banco Credito de Inversiones	Banco	31/12/2017	16.850
Banco del Estado de Chile	Banco	31/12/2017	21.000
Telefonica Empresas Chile S.A.	Telefonia	31/12/2017	26.555
Deposito Central de Valores	Custodia	31/12/2017	28.491
Ingerencia Negocios y Tecnologia S.A.	Computación	31/12/2017	35.904
Brown Brothers Herriman & CO.	Terminales de Bolsa	31/12/2017	38.100
Xinergia Laboral Serv. Generales Ltda.	Asesoria Laboral	31/12/2017	38.265
Adexus S.A.	Computación	31/12/2017	70.884
Asicom	Mecanizado	31/12/2017	73.041
Sonda S.A.	Computación	31/12/2017	80.365
Subtotal(N° de Acreedores: 10)			**429.455**
Otras Cuentas por Pagar			
(*)Cheques Caducos año 2013 (N° de Cheques : 55)			2.140
(*)Cheques Caducos año 2014 (N° de Cheques : 65)			3.183
(*)Cheques Caducos año 2015 (N° de Cheques : 41)			2.309
(*)Cheques Caducos año 2016 (N° de Cheques : 67)			2.953
(*)Cheques Caducos año 2017 (N° de Cheques : 61)			4.507
Proveedores (N° de Acreedores : 134)			189.866
Acreedores Varios (N° de Acreedores : 14)			134.027
Subtotal Otras Cuentas por Pagar (N° de Acreedores: 437)			**338.985**
Dividendos por pagar			**182.396**
Total (Código 21.11.040.110)			**950.836**

Nombre del Acreedor	Origen de la Deuda	Fecha	31.12.2016 M$
Rocha S.A.	Activo Fijo	31/12/2016	11.292
Soluciones en Tecnologías de Infromación y Comun. Ltda.	Computación	31/12/2016	11.308
Iron Mountain Chile S.A.	Bodegaje	31/12/2016	13.051
Deposito Central de Valores S.A.	Custodia	31/12/2016	13.719
Constructora Cerro-Mar SPA	Remodelación	31/12/2016	18.213
Telefónica Empresas Chile S.A.	Telefonía	31/12/2016	22.968
Soc. de Marketing Directo Red Post Limitada	Publicación	31/12/2016	25.731
Adexus S.A.	Computación	31/12/2016	50.367
Ingenia Global Ltda.	Asesoria	31/12/2016	57.673
Sonda S.A.	Computación	31/12/2016	100.725
Subtotal(N° de Acreedores: 10)			**325.047**
Otras Cuentas por Pagar			
(*)Cheques Caducos año 2012 (N° de Cheques : 70)			2.276
(*)Cheques Caducos año 2013 (N° de Cheques : 55)			2.140
(*)Cheques Caducos año 2014 (N° de Cheques : 65)			3.183
(*)Cheques Caducos año 2015 (N° de Cheques : 41)			2.309
(*)Cheques Caducos año 2016 (N° de Cheques : 73)			5.134
Proveedores (N° de Acreedores : 90)			225.976
Acreedores Varios (N° de Acreedores : 17)			141.997
Subtotal Otras Cuentas por Pagar (N° de Acreedores: 411)			**383.015**
Dividendos por pagar			**9.732**
Total (Código 21.11.040.110)			**717.794**

(*) Los cheques caducos corresponden principalmente a pago de servicios de proveedores y de finiquitos laborales no cobrados. Solo se consideran cheques emitidos con una data inferior a cinco años, por aplicación de causa de prescripción, cabe destacar que estos documentos fueron entregados en su oportunidad a nuestros acreedores.

Pasivos no Corrientes (Código 22.11.040.040)

El detalle de los saldos al 31 de diciembre de 2017 y 2016, es el siguiente:

Nombre del Acreedor	Origen de la Deuda	31.12.2017 M$	31.12.2016 M$
Sonda S.A.	Computación	3.566	23.825
Total (Código 22.11.040.040)		**3.566**	**23.825**

NOTA 20 PRÉSTAMOS QUE DEVENGAN INTERESES (Código 21.11.010 – 22.11.010)

Código 21.11.010	31.12.2017 M$	31.12.2016 M$
Banco de Crédito e Inversiones	2.394.256	104.651
Banco Scotiabank (Arrendamiento financiero)	170.213	160.225
Subtotal Préstamos que devenguen intereses corrientes	**2.564.469**	**264.876**

Código 22.11.010	31.12.2017 M$	31.12.2016 M$
Banco de Crédito e Inversiones	8.900.000	7.100.000
Banco Scotiabank (Arrendamiento financiero)	2.547.619	2.672.176
Subtotal Préstamos que devenguen intereses no corrientes	**11.447.619**	**9.772.176**

Total Préstamos que devenguen intereses	**14.012.088**	**10.037.052**

Desglose de préstamos bancarios por institución financiera, monedas y vencimientos, totales.

Saldos al 31 de diciembre 2017

Institución Acreedora	Moneda	Tipo de amortización	Tasa anual	Tasa nominal mensual	Garantía	Corriente		No Corriente		
						Vencimientos	Total corrientes 31.12.2017 M$	Vencimientos		Total no corrientes 31.12.2017 M$
						12 meses M$		más de 1año hasta 5 años M$	más de 5 años M$	
Banco Scotiabank Chile	UF	Mensual	4,45%	0,360%	Con Garantía	170.213	170.213	760.033	1.787.586	2.547.619
Banco de Crédito e Inversiones	$	-	4,78%	0,000%	-	79.660	79.660	5.000.000	0	5.000.000
Banco de Crédito e Inversiones	$	-	5,74%	0,000%	-	1.173.086	1.173.086	0	0	0
Banco de Crédito e Inversiones	$	-	5,88%	0,00%	-	1.063.047	1.063.047	0	0	0
Banco de Crédito e Inversiones	$	-	5,62%	0,00%	-	44.554	44.554	800.000	0	800.000
Banco de Crédito e Inversiones	$	-	5,27%	0,00%	-	19.755	19.755	500.000	0	500.000
Banco de Crédito e Inversiones	$	-	4,90%	0,00%	-	14.154	14.154	2.600.000		2.600.000
Total						**2.564.469**	**2.564.469**	**9.660.033**	**1.787.586**	**11.447.619**

Saldos al 31 de diciembre 2016

Institución Acreedora	Moneda	Tipo de amortización	Tasa anual	Tasa nominal mensual	Garantía	Corriente		No Corriente		
						Vencimientos	Total corrientes 31.12.2016 M$	Vencimientos		Total no corrientes 31.12.2016 M$
						12 meses M$		más de 1año hasta 5 años M$	más de 5 años M$	
Banco Scotiabank Chile	UF	Mensual	4,45%	0,360%	Con Garantía	160.225	160.225	715.433	1.956.743	2.672.176
Banco de Crédito e Inversiones	$	-	5,34%	0,000%	-	89.495	89.495	5.000.000	0	5.000.000
Banco de Crédito e Inversiones	$	-	5,74%	0,000%	-	9.990	9.990	1.100.000	0	1.100.000
Banco de Crédito e Inversiones	$	-	5,88%	0,00%	-	4.247	4.247	1.000.000	0	1.000.000
Banco de Crédito e Inversiones	$	-	0,00%	0,00%	Línea de crédito	919	919	0	0	0
Total						**264.876**	**264.876**	**7.815.433**	**1.956.743**	**9.772.176**

Existe un covenant por el crédito de financiamiento con el Banco de Crédito e Inversiones, para nuestro nivel de endeudamiento, el que debe ser inferior a 0,70 veces, considerando el Pasivo Exigible Financiero como las obligaciones financieras contraídas por la Administradora, dividido por el patrimonio neto. De este modo, se considerarán los siguientes conceptos contables de los Estados Financieros: Obligaciones con Bancos e instituciones financieras, obligaciones financieras con el público, pagarés y bonos, otros pasivos, cuentas por pagar, documentos por pagar, acreedores varios y provisiones y las cuentas por pagar a empresas relacionadas, todos ellos corriente y no corrientes, adicionalmente se considerarán como un pasivo exigible el monto de todos los avales, fianzas simples o solidarias, codeudas solidarias u otras garantías, personales o reales. Todo esto lo que se resume como el total del Pasivo descontando el impuesto diferido, dividido por el patrimonio neto lo que resulta ser 0,54 veces, al cierre del ejercicio.

NOTA 21 PROVISIONES: Pasivos Corrientes y no Corrientes (Código 21.11.060 y 22.11.060)

a) Pasivos Corrientes(Código 21.11.060)

Concepto	31.12.2017 M$	31.12.2016 M$
Provisión Vacaciones	477.864	444.768
Provisión Siniestralidad	19.320	22.463
Provisión Indemnización Administrativos Agencias	11.542	324.918
Provisión Indemnización Juicio Laboral	80.457	0
Provisión Dividendo Mínimo Obligatorio	720.986	190.474
Participación en Utilidades y Bonos	238.684	0
Prov. Dieta Directores	293.719	136.984
Prov. Proyecto Regularizaciones	83.842	0
Otras Provisiones	39.834	0
Total (Código 21.11.060)	**1.966.248**	**1.119.607**

A continuación se presenta una conciliación entre el valor inicial y final de cada una de las provisiones que mantiene la Administradora al 31 de diciembre de 2017:

DETALLE	Provisión de Vacaciones M$	Provisión de Siniestralidad M$	Provisión de Indemnización Administrativos Agencias M$	Provisión Juicios Laborales M$	Provisión Dividendo Mínimo M$
Saldo inicial al 01 de enero de 2017	444.768	22.463	324.918	0	190.474
Aumento (disminución) en provisiones Existentes	205.604	1.423	0	276.085	720.986
Provisión utilizadas (pagos utilizados con cargo a la provisión)	(172.508)	(4.566)	(313.376)	(195.628)	(190.474)
Saldo al 31 de diciembre de 2017	**477.864**	**19.320**	**11.542**	**80.457**	**720.986**

Provisión de Vacaciones: El costo de las vacaciones de los empleados se registra sobre las bases devengadas mensuales y el consumo de este beneficio dependerá del uso del feriado legal que realicen los trabajadores.

Provisión de Siniestralidad: La Administradora efectúa esta provisión para cubrir los costos mayores a las liberaciones de las reservas por las pensiones transitorias y aportes adicionales.

Provisión Indemnización Administrativos Agencias: Con fecha 30 de diciembre de 2016 se notificó carta de término de contrato de trabajo, por la causal “necesidades de la empresa”, a los trabajadores de 15 sucursales.

Provisión Juicios Laborales: A la fecha existe un juicio vigente.

Provisión de dividendos mínimo obligatorio: De acuerdo a la ley de sociedades anónimas, se debe constituir al menos el 30% de las utilidades liquidas. Esta Provisión se liquida al año siguiente cuando se paga el dividendo definitivo.

Provisión por Participación en Utilidades y Bonos: Por gestión año 2017.

Provisión Dieta Directores: Por asistencia a sesiones de directorio (ver nota 31).

Provisión Proyecto Regularización: Proyecto regularización de la subgerencia de beneficios.

Otras Provisiones: Las otras provisiones son pasivos por compromisos futuros que a la fecha de cierre aún no se recibía la documentación correspondiente: ING Seguros de Vida S.A.(contrato N°36), hoy Seguros de Vida Sura S.A., Multa Inspección del Trabajo.

Provisión por gestión de cobranza: No se realiza provisión por concepto de gestiones de cobranza que se le paga a los estudios jurídicos, debido a que el pago se realiza a dichos estudios en la medida que realicen dichas gestiones, momento en que facturan sus servicios y se les cancela de inmediato, lo que permite mantener un compromiso de cero. Cabe señalar que la gestión de cobranza significó en total, al 31 de diciembre de 2017 y 2016, un costo de M$ 113.016 y M$ 60.619 respectivamente.

b) Pasivos no Corrientes (Clase 22.11.060)

CONCEPTO	31.12.2017 M$	31.12.2016 M$
Provisiones	88.454	88.925
Total (Código 22.11.060)	**88.454**	**88.925**

En provisiones se registra lo normado por el Oficio Ordinario N° F-0283 de fecha 14 de enero de 1987 de la Superintendencia de Pensiones, el cual instruye la contabilización por responsabilidad residual por aquellos casos cuyas pensiones estén siendo financiadas por la Compañía de Seguros de Vida Centenario S.A. En el oficio ordinario N° 18080 de fecha de 08 de agosto de 2017 de la Superintendencia de Pensiones, informó el total a considerar como provisión para el segundo semestre del año 2017, por un monto de 3.300,76 UF.

NOTA 22 PASIVOS ACUMULADOS (O DEVENGADOS) (Código 21.11.120)

CONCEPTO	31.12.2017 M$	31.12.2016 M$
Remuneraciones por Pagar	6.336	16.211
Honorarios por Pagar	10.870	14.734
Finiquitos por Pagar	355	127.477
Leyes Sociales por Pagar AFP	44.335	44.307
Leyes Sociales por Pagar Isapres	28.947	27.887
Leyes Sociales por Pagar CCAF	18.863	19.429
Leyes Sociales por Pagar ACHS	4.961	4.795
* Otros	56.667	47.268
Total (Código 21.11.120)	**171.334**	**302.108**

*Otros: en este rubro se incluye seguro de cesantía, aporte patronal, rol privado, bienestar y descuentos Varios al personal (Gimnasio, sindicatos, Club deportivo.)

NOTA 23 CUENTAS POR PAGAR A OTRAS AFP (Clase código 21.11.040.080)

Al 31 de diciembre de 2017 y 2016, la Sociedad no registra saldo por este concepto.

NOTA 24 RETENCIONES A PENSIONADOS (Clase código 21.11.040.090)

Retenciones a Pensionados	31.12.2017 M$	31.12.2016 M$
Retención Salud	690.877	606.619
Impuesto Único	5.222	2.199
Cajas de Compensación	159.284	167.265
TOTAL (Código 21.11.040.090)	**855.383**	**776.083**

NOTA 25. COTIZACIONES DE SALUD DE AFILIADOS INDEPENDIENTES Y PENSIONADOS (Clase código 21.11.040.030 - 21.11.040.090).

En conformidad a lo establecido en el D.L. Nº 3.500 de 1980, la Administradora debe recaudar las cotizaciones de salud de los afiliados independientes y descontar la cotización de salud de las pensiones que financia con los Fondos de Pensiones para enterarlas en el Fondo Nacional de Salud o la Institución de Salud Previsional que corresponda.

En virtud a lo anterior, los saldos de estas cuentas representan las cotizaciones recaudadas y que deberán ser enteradas en el Fondo Nacional de Salud o en las respectivas Instituciones de Salud Previsional, durante el transcurso del mes próximo, de acuerdo a las normas vigentes.

El saldo adeudado a la fecha de los estados financieros se determinó de la siguiente manera:

a) Independientes	31.12.2017 M$	31.12.2016 M$
Saldo al cierre del ejercicio anterior	62.901	181.014
Recaudaciones de cotizaciones de salud del ejercicio	693.541	1.224.967
Giros al Fondo Nacional de Salud en el ejercicio	(705.132)	(1.343.080)
Saldos al cierre del período (Clase código 21.11.040.030)	**51.310**	**62.901**

b) Pensionados	31.12.2017 M$	31.12.2016 M$
Saldo al cierre del ejercicio anterior	606.619	547.710
Retención de cotizaciones de salud a pensionados en el ejercicio	7.771.913	6.769.255
Giros al Fondo Nacional de Salud en el ejercicio	(7.180.960)	(6.252.300)
Giros a Isapres en el ejercicio	(506.695)	(458.046)
Subtotal cotizaciones de Pensionados (*)	**690.877**	**606.619**

(*) Nota: Estos saldos forman parte de la cuenta retenciones a pensionados código 21.11.040.090).

NOTA 26. PENSIONES POR PAGAR (CÓDIGO 21.11.040.040)

Representa el monto a pagar de los beneficios previsionales establecidos en el Decreto Ley 3.500

El saldo de este ítem al 31 de diciembre de 2017 y 2016, es de M$ 225.151 y M$ 6.295, respectivamente.

Concepto	31.12.2017 M$	31.12.2016 M$
Cheques Prescritos - Pensiones (*)	225.151	6.295
Total	**225.151**	**6.295**

(*) Nota: Corresponden a cheques prescritos de pensiones no cobrados por los afiliados, los cuales datan desde el año 1999, por lo cual esta administración está efectuando el levantamiento del proceso de regularización de estos cheques, estimando un plazo de término aproximado de este proyecto de tres años para regularizar estos movimientos, debido a su antigüedad, lo que hace más largo el proceso de regularización. Con fecha 7 de marzo de 2014, la Superintendencia de Pensiones envío el oficio N° 4500, el cual instruye lo estipulado en el Libro IV, Titulo VII, Letra A y el Libro III, Titulo I Letra I Capítulo VIII, del Compendio de Normas de la Superintendencia de Pensiones. Posteriormente se ha informado los avances en la materia, que han ido según lo planificado. Luego de las revisiones a la fecha se han reversado todas aquellas partidas cuyos respaldos no fueran suficientes. Eso genera el aumento que se muestra en la tabla anterior.

NOTA 27. PROPIEDAD Y CAPITAL DE LA ADMINISTRADORA

27.1 Propiedad

Nombre de 10 mayores accionistas	Tipo de persona	RUT	Participación de propiedad %	Número de acciones
1 Asesorías e Inversiones Los Olmos S.A.	D	96.955.270-1	86,11	1.753.887.469
2 Inversiones Las Gaviotas Ltda.	D	77.747.120-1	8,21	167.250.560
3 Inversiones Soria Ltda.	D	76.204.552-4	2,28	46.475.146
4 Depósito Central de Valores S.A.	D	96.666.140-2	1,13	23.031.523
5 Inversiones Hiru Ltda.	D	76.416.898-4	0,94	19.082.407
6 Hanegar Company S.A.	E	29-09	0,72	14.555.778
7 Sociedad de Inversiones y Rentas Inmobiliarias Pigoi Ltda.	D	79.948.680-6	0,57	11.659.039
8 Silva Garín Patricio	A	1.847.993-1	0,01	175.386
9 Sociedad Inversiones Trabajadores Telefónicos	D	96.686.320-K	0,00	36.320
10 Mesanor A.G.	D	72.502.200-K	0,00	27.218
Sub total 10 mayores accionistas			99,97	2.036.180.846
11 Otros Accionistas (4.017 en total)			0,03	509.666
Total			**100,00**	**2.036.690.512**

Entidad controladora: Asesorías e Inversiones Los Olmos S.A. Porcentaje de la propiedad de la entidad controladora: 86,11%

27.2 Capital Pagado (Código 23.11.010)

Numero de acciones:

Serie	N° de acciones suscritas	N° de acciones pagadas	N° de acciones con derecho a voto
Sin serie	2.036.690.512	2.036.690.512	2.036.690.512

Capital (monto – M$)

Serie	Capital suscrito M$	Capital pagado M$
Sin serie	36.243.963	36.243.963

La Vigésimo Cuarta Junta Extraordinaria de Accionistas, celebrada con fecha 30 de abril de 2015, acordó aumentar el capital social en la suma de $1.257.464.766, mediante la emisión de 65.414.595 acciones de pago, sin valor nominal, a un precio de $ 19,223 por acción, que corresponde al valor libro por acción según el Balance General al 31 de Diciembre de 2014, una vez distribuido el dividendo definitivo mínimo obligatorio. Con el aumento de capital indicado, el capital social estatutario de la Sociedad pasó de la suma de $ 34.986.497.737, dividido en 1.971.275.917 acciones ordinarias, nominativas y sin valor nominal, íntegramente suscrito y pagado a la fecha, a la suma de $ 36.243.962.503, dividido en 2.036.690.512 acciones nominativas, ordinarias y sin valor nominal.

Colocación de aumento de capital aprobado en junta extraordinaria de accionistas de fecha 30 de abril de 2015:

i. La Comisión para el Mercado Financiero, con fecha 7 de julio de 2016, inscribió en el Registro de Valores con el Nº 1040 la emisión de 65.414.595 acciones de pago, ordinarias, nominativas y sin valor nominal por un monto total de $ 1.257.464.766, con cargo al aumento de capital antes señalado. El plazo para la emisión, suscripción y pago de estas acciones es de 3 años a contar del 30 de abril de 2015.
ii. Se publicaron los avisos que ordena la ley en el diario electrónico El Mostrador, con fechas 25 de julio y 11 de agosto de 2016. Asimismo, también con fecha 25 de julio se despachó carta a todos los accionistas de la Sociedad, con toda la información necesaria para que éstos ejercieran su derecho de opción preferente de suscripción.

iii. Esta emisión se ofreció preferentemente a los accionistas de la Sociedad, quienes tenían el derecho de suscribir 0,03318388 acciones nuevas por cada acción inscrita en el Registro de Accionistas al día 5 de agosto de 2016. El primer período de opción preferente de suscripción se extendió desde el día 11 de Agosto al 9 de Septiembre del presente año. El segundo período de opción preferente de suscripción se extendió por los 5 días hábiles siguientes al término del primer período.

iv. Concurrieron diversos accionistas al aumento de capital, suscribiendo en el primer y segundo período ya indicados la totalidad de las acciones ofrecidas.

Durante el período 2017 y 2016, existen traspasos de acciones según el siguiente detalle:

Transacción	Accionistas Vendedor	RUT	Accionista Comprador	RUT	Total Acciones	Fecha Operación	Fecha Registro
Compra	Lilian Odette Cecilia Pino Parada	7.808.249-6	Banchile Corredores de Bolsa S.A.	96.571.220-8	90	09/08/2016	11/08/2016
Depósito	Banchile Corredores de Bolsa S.A.	96.571.220-8	Depósito Central de Valores S.A.	96.666.140-2	90	17/08/2016	23/08/2016
Depósito	Santander Corredores de Bolsa Limitada	96.683.200-2	Depósito Central de Valores S.A.	96.666.140-2	2	20/09/2016	20/09/2016
Compra	Marta Iris Lalanne Oviedo	3.964.068-6	Banchile Corredores de Bolsa S.A.	96.571.220-8	50	28/09/2016	03/10/2016
Depósito	Banchile Corredores de Bolsa S.A.	96.571.220-8	Depósito Central de Valores S.A	96.666.140-2	50	05/10/2016	06/10/2016
Depósito	BBVA Corredores de Bolsa Limitada	96.535.720-3	Depósito Central de Valores S.A.	96.666.140-2	23.030.733	23/11/2017	24/11/2017
Compra	Victor Bautista Soto Vega	3.377.609-8	Banco Estado S.A. Corredores de Bolsa	96.564.330-3	473	28/11/2017	13/12/2017
Depósito	Banco Estado S.A. Corredores de Bolsa	96.564.330-3	Depósito Central de Valores S.A.	96.666.140-2	473	14/12/2017	15/12/2017

Las acciones de AFP Planvital S.A. son nominativas, ordinarias y sin valor nominal, sin distinción ni preferencia alguna de unas por sobre otras.

27.3 Otras Reservas (Codigo 23.11.030)	**31.12.2017 M$**	**31.12.2016 M$**
Bajo este rubro la Sociedad presenta lo siguiente:		
* Saldo del Ejercicio	(37.216)	(37.216)
Total Otras reservas (Codigo 23.11.030)	(37.216)	(37.216)

Concepto	31.12.2017 M$	31.12.2016 M$
Impuesto Diferido del Encaje	(823.350)	(823.350)
C.m. Capital Pagado	789.403	789.403
C.m. Pérdida por compra de acciones de su propia emisión	(2.257)	(2.257)
C.m. Sobreprecio de acciones propias	212	212
Costo de Colocación de acciones	(1.224)	(1.224)
Total Otras reservas	(37.216)	(37.216)

*Se origina por la eliminación de la corrección monetaria del capital pagado, pérdida por compra de acciones de su propia emisión, sobreprecio de acciones propias y por el ajuste del impuesto diferido del encaje por la aplicación de la norma NIIF, de acuerdo a lo indicado en Oficio Ordinario N° 19.442 de fecha 10 de agosto de 2009, emitido por la Superintendencia de Pensiones, y por los costo de colocación de acciones, conforme a lo dispuesto en la circular N° 1.370 de la Comisión para el Mercado Financiero.

27.4 Resultados retenidos (ganancias y pérdidas acumuladas) (Codigo 23.11.040)	31.12.2017 M$	31.12.2016 M$
Resultados acumulados (apertura)	1.978.100	1.533.661
Resultados período	2.403.287	634.913
Dividendos Provisorios	(720.986)	(190.474)
Total Resultados retenidos (ganancias y pérdidas acumuladas) (Codigo 23.11.040)	3.660.401	1.978.100

NOTA 28. EFECTO DE LAS VARIACIONES EN TIPOS DE CAMBIO DE LA MONEDA EXTRANJERA (Código 31.11.180) *(IAS 21).*

	Ejercicio		Trimestre	
	Actual M$	Anterior M$	Actual M$	Anterior M$
Diferencias de cambio reconocidas en resultados excepto para instrumentos financieros medidos al valor razonable a través de resultados	42.614	368	44.201	637
Reservas de conversión	0	0	0	0

NOTA 29. PARTICIPACIÓN MINORITARIA (Código 24.11.000)

Al 31 de diciembre de 2017, la Sociedad no presenta saldo por este concepto.

Al 31 de diciembre de 2016, el saldo de este ítem corresponde al reconocimiento de la porción del patrimonio de la sociedad filial de la Administradora, que pertenecen a terceras personas, presenta un valor neto de M$ 29 y se presenta en el código 24.11.000 del Estado de Situación Financiera Consolidado. La utilidad del ejercicio al 31 de diciembre de 2016, perteneciente a terceros, que es igual a M$0, se presenta en el Estado de Resultados Consolidado, en el Código 32.11.120.

NOTA 30 CONTRATOS DE PRESTACIÓN DE SERVICIOS

El siguiente cuadro presenta los saldos correspondientes a los contratos de servicios utilizados por la Sociedad al 31 de diciembre de 2017 y 2016.

a) Contrato de Recaudación

Nombre	Giro	Tipo de servicio entregado	Valor total del servicio	Costo Incurrido		Monto Adeudado	
				31.12.2017 M$	31.12.2016 M$	31.12.2017 M$	31.12.2016 M$
Servicios de Adm.Previsional S.A.	Serv. Recaudación Electronica	Recaudación	990.421	990.421	707.908	208.283	109.723
C.C.A.F. Los Andes	Prestaciones de Seguridad Social	Recaudación	5.549	5.549	15.489	545	374
Banco Estado	Institución Bancaria	Recaudación	82.377	82.377	75.198	21.000	0
Banco Santander Santiago	Institución Bancaria	Recaudación	25.144	25.144	24.266	0	2.529
C.C.A.F. La Araucana	Prestaciones de Seguridad Social	Recaudación	23.744	23.744	26.220	2.030	1.959
Total				**1.127.235**	**849.081**	**231.858**	**114.585**

b) Contrato por Custodia de Titulos

Nombre	Giro	Tipo de servicio entregado	Valor total del servicio	Costo Incurrido		Monto Adeudado	
				31.12.2017 M$	31.12.2016 M$	31.12.2017 M$	31.12.2016 M$
Brown Brothers Harriman & CO	Custodia de Valores	Custodia de Títulos e Instrumentos Financieros	244.284	244.284	146.401	38.100	0
Deposito Central de Valores	Custodia de Valores	Custodia de Títulos e Instrumentos Financieros	186.568	186.568	157.595	28.491	13.719
Total				**430.852**	**303.996**	**66.591**	**13.719**

c) Gastos por Transacciones de Bolsa de Valores

Nombre	Giro	Tipo de servicio entregado	Valor total del servicio	Costo Incurrido		Monto Adeudado	
				31.12.2017 M$	31.12.2016 M$	31.12.2017 M$	31.12.2016 M$
Bolsa de Comercio de Santiago	Bolsa de Comercio	Derechos de Bolsa, Arriendo, Terminales de Consulta, Remate Electronico	175.915	175.915	175.657	15.852	0
Total				**175.915**	**175.657**	**15.852**	**0**

d) Gastos Computacionales

Nombre	Giro	Tipo de servicio entregado	Valor total del servicio	Costo Incurrido		Monto Adeudado	
				31.12.2017 M$	31.12.2016 M$	31.12.2017 M$	31.12.2016 M$
Sonda S.A.	Serv. Computacionales	Computación	1.123.207	1.123.207	925.188	80.365	100.725
Sonda Gestion Servicios Profesionales	Serv. Computacionales	Computación	1.512	1.512	1.482	127	125
Total				**1.124.719**	**926.670**	**80.492**	**100.850**

NOTA 31. REMUNERACIONES DEL DIRECTORIO

Dieta por asistencia y sesiones	Cargo	Ejercicio		Trimestre	
		Actual M$	Anterior M$	Actual M$	Anterior M$
Sr. Alfredo Orelli	Presidente	55.911	54.744	14.045	13.827
Sr. Oscar Spoerer	Vicepresidente	58.707	57.481	14.747	14.519
Sr. Cristian Pizarro	Director	58.707	57.481	14.747	14.519
Sra. Patricia Espirito	Director	4.854	45.998	0	14.518
Sr. Andrea Battini	Director	58.707	41.159	14.747	9.679
Sr. Andrea Rabusin	Director	53.853	0	14.748	0
Sr. Werner Stettler	Director	29.456	0	14.748	0
Sr. Dario Pieralisi	Director	4.902	0	-9.806	0
Sra. Sara Bendel Manríquez	Director	4.932	0	4.932	0
Sub-Total		**330.029**	**256.863**	**82.908**	**67.062**
Dieta por asistencia Comité de Inversiones y Soluciones de Conflicto de Interés	**Cargo**	**Ejercicio**		**Trimestre**	
		Actual M$	**Anterior M$**	**Actual M$**	**Anterior M$**
Sr. Alfredo Orelli	Presidente	92.253	90.328	23.173	22.815
Sr. Oscar Spoerer	Vicepresidente	102.724	90.327	27.108	22.815
Sr. Cristian Pizarro	Director	92.253	90.327	23.174	22.815
Sub-Total		**287.230**	**270.982**	**73.455**	**68.445**
Otros Gastos	**Cargo**	**Ejercicio**		**Trimestre**	
		Actual M$	**Anterior M$**	**Actual M$**	**Anterior M$**
Sr. Alfredo Orelli (*)	Presidente	16.938	23.055	2.232	5.965
Sr. Oscar Spoerer (*)	Vicepresidente	522	0	280	0
Sr. Cristian Pizarro (*)	Director	2.524	1.660	518	691
Sra. Patricia Espirito (*)	Director	204	336	0	0
Sr. Andrea Battini (*)	Director	1.656	104	1.254	49
Otros Gastos del Directorio (**)		118	442	0	143
Sub-Total		**21.962**	**25.597**	**4.284**	**6.848**
Total		**639.221**	**553.442**	**160.647**	**142.355**

* Otros gastos varios se componen por pasajes aéreos, hospedaje y traslado de los directores

**Otros gastos del directorio corresponde al arriendo de salas para reunión del directorio no asignable en forma individual.

Año 2016

Conforme a lo acordado en Junta Ordinaría de Accionistas de fecha 30 de abril de 2016, la remuneración del Directorio consiste en el pago de una suma mensual para los señores Directores en el equivalente a 105 Unidades Tributarias Mensuales, y la del señor Presidente en el equivalente a 100 Unidades Tributarias Mensuales, independiente del número de sesiones que se celebren cada mes y a las que asista el director. Los Directores Suplentes tendrán derecho a dieta sólo en aquellos meses en que hayan participado en al menos una sesión con derecho a voto.

La remuneración de los miembros del Comité de Inversión y Solución de Conflictos de Interés, del Comité de Riesgo y del Comité de Auditoría asciende a la suma mensual de 55 Unidades Tributarias Mensuales, por comité.

Finalmente, se autorizó expresamente al Directorio para establecer otras comisiones o comités de apoyo a su gestión y contratar las asesorías que el interés de la Sociedad recomiende, pudiendo fijar en ambos casos, los honorarios, remuneraciones y demás expensas que proceda pagar por estos conceptos.

NOTA 32. POLITICAS DE DESAGREGACIÓN DE LOS INGRESOS Y GASTOS SEGÚN EL TIPO DE FONDO DONDE TUVIERON SU ORIGEN.

Los procedimientos utilizados por la Administradora de Fondos de Pensiones Planvital S.A., para la asignación de los ingresos y gastos por los distintos tipos de fondo son:

La política utilizada para la asignación ingresos y gastos por tipo de fondo fue sobre la base de los ingresos percibidos por concepto de comisiones pagadas por los distintos cinco fondos de pensiones.

NOTA 33. CONTINGENCIAS Y RESTRICCIONES (IAS 37)

- Garantías Directas

Mediante Resolución N° 14, de fecha 21 de enero de 2016, la Superintendencia de Pensiones, adjudicó la Licitación Pública para el Servicio de Administración de Cuentas de Capitalización Individual a la Administradora de Fondos de Pensiones Planvital S.A., a la comisión ofertada en dicho proceso por esta Administradora, de 0,41% de la renta imponible mensual de los trabajadores. De conformidad con lo resuelto por esa Superintendencia en la resolución ya individualizada, y conforme a las Bases de Licitación contenidas en Decreto Supremo Nº 50, de fecha 17 de septiembre de 2015, del Ministerio del Trabajo y Previsión Social, esta Administradora constituyó garantía de Fiel Cumplimiento del Servicio Licitado, consistente en Boleta de Garantía por la suma equivalente a 20.000 Unidades de Fomento, tomada por AFP Planvital S.A. en el Banco Santander Chile, en favor de la Superintendencia de Pensiones.

- **Juicios u otras acciones legales en que se encuentre involucrada la empresa**

Al 31 de diciembre de 2017, se encontraban en tramitación los siguientes juicios:

Laborales

CARÁTULA	TRIBUNAL	CIUDAD	RIT/ROL	PROCEDIMIENTO	ESTADO ACTUAL
Bustos con AFP Planvital S.A.	7° Juzgado de Letras del Trabajo	Santiago	L-3044-1997	Ordinario (procedimiento antiguo).	En etapa de cumplimiento ante el Juzgado de Cobranza Laboral y Previsional de Santiago. Causa RIT J-677-2017.

Civiles

(1) Demandada:

PROCEDIMIENTO	CARÁTULA	TRIBUNAL	CIUDAD	ROL TRIBUNAL	MATERIA
Indemnización de perjuicios	Gutiérrez con AFP Planvital S.A.	3º J. Civil	Concepción	C-3962-2012	Se demanda a la Administradora por supuestas negligencias en el cobro de cotizaciones previsionales.
Ordinario de menor cuantía	Instituto de Previsión Social con AFP Planvital S.A.	23° J. Civil	Santiago	C-28974-2017	Cobro de Pesos.

A juicio de la Administración y de los Asesores Legales, se han constituido todas las provisiones por juicios pendientes de resolución, para los cuales se estimaron probables resultados adversos para la administradora.

- **Criminales:** Al 31 de diciembre de 2017 y 2016, la Sociedad no presenta juicios criminales.
- **Otras contingencias:** Al 31 de diciembre de 2017 y 2016 no hay otras contingencias que informar.
- **Restricciones:** Al 31 de diciembre de 2017 y 2016, la Sociedad no se encuentra expuesta a restricciones que informar.
- **Compromisos:** Al 31 de diciembre de 2017 y 2016, la Sociedad no presenta compromisos.

NOTA 34. INFORMACIÓN A REVELAR SOBRE SEGMENTOS DE OPERACIÓN *(IFRS 8)*

La comisión percibida por la administración de los Fondos de Pensiones, representan un 98,81% y 98,75% de los ingresos ordinarios al 31 de diciembre de 2017 y 2016, respectivamente.

En nota Nº32 desagregación de los ingresos y gastos según el tipo de fondo donde tuvieron su origen y otra información relevante de los estados financieros no consolidados.

La cartera actual de clientes de la Administradora es de 723.744 cotizantes, los cuales aportan a los ingresos de la AFP en función de sus remuneraciones imponibles.

Los ingresos de la Sociedad se generan en Chile, no existiendo ingreso percibidos en el extranjero por la filial de la Administradora.

NOTA 35. SANCIONES

a) De la Superintendencia de Pensiones.

Durante los años 2017 y 2016, la Superintendencia de Pensiones ha notificado a la Administradora las siguientes sanciones:

Resolución/ Estado	Sanción	Causal	Recursos
54 19-07-17 Notificada 24-07-2017 Ejecutoriada	Multa de 200 U.F.	Infringir lo dispuesto en el Título III.3, Letra c.22 del Régimen de Inversiones de los Fondos de Pensiones.	No se interpuso o los interpuestos se encuentran fallados.
50 27-06-17 Notificada 28-06-2017 No ejecutoriada	Multa de 300 U.F.	Incumplir las instrucciones impartidas en el Libro III, Título I, Letra A, Capítulo II, Número 8, letra b), punto ii), del Compendio de Normas de esta Superintendencia.	No se interpuso o los interpuestos se encuentran fallados.
47 27-06-17 Notificada 28-06-2017 Ejecutoriada	Multa de 100 U.F.	Transar para los Fondos de Pensiones Tipo B,C, D y E que administra, un bono no registrado en el Registro de Valores de la S.V.S., transgrediendo con ello el inciso decimocuarto del artículo 45 del D.L. Nº 3.500, de 1980.	No se interpuso o los interpuestos se encuentran fallados.
37 22-05-17 Notificada 24-05-2017 Ejecutoriada	Multa de 400 U.F.	Incurrir reiteradamente en irregularidades en los procesos de citación a los afiliados pensionados por invalidez transitoria, tanto en tiempo como en forma, para reevaluar el grado de invalidez de aquéllos, infringiendo de este modo lo dispuesto en el inciso tercero del artículo 4º del D.L. 3.500 de 1980 y en el Capítulo VI, de la Letra D, del Título I, del Libro III del Compendio de Normas del Sistema de Pensiones.	No se interpuso o los interpuestos se encuentran fallados.
35 22-05-17 Notificada 24-05-2017 Ejecutoriada	Multa de 200 U.F.	Exceder el límite de inversión contemplado en el Título III.3, Letra C.2 del Régimen de Inversión de los Fondos de Pensiones para el emisor Banco Santander Chile.	No se interpuso o los interpuestos se encuentran fallados.
5 13-01-17 Notificada 17-01-2017 Ejecutoriada	Multa de 200 U.F.	Incurrir reiteradamente en errores en la elaboración del informe de comisiones pagadas por los Fondos de Pensiones por las inversiones mantenidas en fondos mutuos, fondos de inversión y títulos de índices financieros, transgrediendo de ese modo lo dispuesto en la letra A, del Título IV, del Libro IV del Compendio de Normas del Sistema de Pensiones.	No se interpuso o los interpuestos se encuentran fallados.
085 30-08-2016 Notificada 31-08-2016 Ejecutoriada	Multa de 500 U.F.	Incurrir en incumplimiento reiterados y atrasos en la entrega del informe estadístico de afiliados pensionados; e incurrir en falta de diligencia y cuidado en la elaboración del informe estadístico de afiliados pensionados, remitiéndolo a la Superintendencia reiterada y sucesivamente con errores de información.	No se interpuso o los interpuestos se encuentran fallados.

Resolución/ Estado	Sanción	Causal	Recursos
047 09-06-2016 Notificada 13-06-2016 Ejecutoriada	Multa de 100 U.F.	Infringir lo dispuesto en los incisos primero, segundo y tercero del artículo 29; inciso tercero del artículo 65, ambos del D.L. Nº 3.500 de 1980 y lo previsto en el Capítulo V, Letra F, Título I, del Libro III, del Compendio de Normas del Sistema de Pensiones.	No se interpuso o los interpuestos se encuentran fallados.

b) De la Comisión para el Mercado Financiero.

Al 31 de diciembre de 2017 y 2016, no hay hechos que informar.

c) De la Dirección del Trabajo.

Agencia	Fecha	Nº resolución	Nº	Enunciación infracción	Cantidad	Tipo
La Serena	19-01-2016	3677-16-3	1	No otorgar el trabajo convenido a trabajadora.	60	UTM
Osorno	20-10-2016	3509-16-89	1	No llevar correctamente el registro de asistencia y de horas trabajadas.	60	UTM
			2	No pagar la semana corrida.	60	UTM
			3	Efectuar deducciones de las remuneraciones sin acuerdo previo.	40	UTM
			4	No indicar en el comprobante del pago de remuneraciones el monto pagado.	60	UTM
Santiago	12-10-17	1209-17-66	1	No otorgar permiso de a lo menos una hora para alimentar a menor de dos años	153	UTM

NOTA 36. OTRAS REVELACIONES

Otros gastos de personal (Código 31.11.040.080)	Ejercicio		Trimestre	
Concepto	Actual M$	Anterior M$	Actual M$	Anterior M$
(*)Otros beneficios del personal	246.438	214.443	87.658	71.141
Sala cuna	37.161	41.991	11.187	11.611
Colacion	319.131	288.602	82.281	74.371
Movilizacion	167.706	154.230	43.385	39.743
Vacaciones	384.255	225.038	87.531	77.386
Concurso selección de Personal	44.492	45.978	11.381	21.548
Capacitacion laboral	58.366	33.237	18.363	13.218
Total	**1.257.549**	**1.003.519**	**341.786**	**309.018**

(*) Ver Nota N° 3 letra l

Otros gastos operacionales (Código 31.11.090.040)	Ejercicio		Trimestre	
Concepto	Actual M$	Anterior M$	Actual M$	Anterior M$
Aportes Regulizadores	26.856	3.339	15.947	1.583
Diferencias de Rentabilidad	6.652	67.636	107	23.959
Remuneracion Directorio	639.221	553.442	160.647	142.355
*Otros	61.433	38.344	12.568	18.532
Total	**734.162**	**662.761**	**189.269**	**186.429**

* Otros: En este rubro se incluye el costo por regularización de ajuste de las cuentas de capitalización Individual de cotizaciones obligatorias, aumento provisión por la responsabilidad que le cabe con los afiliados siniestrados por la Compañía de Seguros de Vida Centenario S.A., y por el costo del reenvió de las declaraciones juradas al SII.

NOTA 37 DEUDORES COMERCIALES Y OTRAS CUENTAS POR COBRAR, NETO (CODIGO: 11.11.050)

a) Deudores comerciales, neto (Código: 11.11.050.010)

CONCEPTO	31.12.2017 M$	31.12.2016 M$
Anticipo de Proveedores	1.604	27.398
(*) Tesoreria General de la Republica (Impto. 4%)	0	112.506
(*) Banco Central de Chile (Impto. 4%)	0	97.052
(**) Garantias de Arriendos	47.042	39.510
Cuentas por Recuperar BBH	8.229	12.060
Prestamo Vacaciones	4.756	5.291
(***) Fondos por Recuperar de Terceros	73.462	77.264
(****) Otros	32.237	52.904
Total Deudores comerciales, neto	**167.330**	**423.985**

(*) Estos saldos se originan por los aportes que realizó la Administradora al Fondos de Pensiones Planvital, para cubrir la no devolución en enero de 2013 de la retención del 4% de los intereses devengados por instrumentos emitidos por el Banco Central de Chile y el 4% de los intereses devengados por instrumentos emitidos por la Tesorería General de la Republica, en que han invertido los fondos de Pensiones, de aquellos acogidos a lo dispuesto en el artículo 104 de Ley de Impuesto a la Renta (LIR).

(**) Este saldo corresponde a la garantía entregada a los arrendadores por el arriendo de agencias y centros de negocios.

(***) Esta cuenta tiene saldos por cobrar por la administradora cuyo mayor porcentaje corresponde a años anteriores los que se encuentran en análisis.

(****) Otros: Prestamos: Especial, Rol Privado; Bienestar, Empresa, Anticipo Personal de Venta, Otras Garantías, Sobregiros, Fondos por Rendir, Asignación Familiar, Aportes de Rentabilidad por Recuperar.

b) Otras cuentas por cobrar, neto (Código: 11.11.050.060)

CONCEPTO	31.12.2017 M$	31.12.2016 M$
Cuentas por cobrar empleadores	31.913	10.264
Total otras cuentas por cobrar, neto	**31.913**	**10.264**

En otras cuentas por cobrar se registran los cheques protestados de los fondos de pensiones por concepto de recaudación que la administradora ha financiado según lo establecido en la normativa vigente.

NOTA 38 OTROS ACTIVOS NO CORRIENTES (Clase código 12.11.160)

Al 31 de diciembre de 2017 y 2016, la Sociedad presenta los siguientes saldos:

CONCEPTO	31.12.2017 M$	31.12.2016 M$
Instrumentos Estatales	55.516	54.033
Letras Hipotecarias emitidas por Bancos e Instituciones Financieras	381	479
Depósitos a Plazo y Pagaré de Instituciones Financieras	44.615	45.111
*** Sub - Total (Código 12.11.160)**	**100.512**	**99.623**

***** Según Oficio ordinario N°F-0283 de fecha 14 de enero de de 1987 de la Superintendencia de Pensiones, instruye constituir un fondo de reserva compuesto por instrumentos de fácil liquidación (ver Nota N°3f), en el segundo semestre del año 2017, este monto deberá ser al menos igual al valor de la provisión de 3.300,76 UF.

RUT	Sociedades	Número de Acciones	Porcentaje de Participación	31.12.2017 M$	31.12.2016 M$
96.666.140-2	Inversiones D.C.V. S.A.	1.288	13,07%	202.244	202.244
Sub - Total	**(Código 12.11.160)**			**202.244**	**202.244**
Total	**(Código 12.11.160)**			**302.756**	**301.867**

NOTA 39. OTROS PASIVOS CORRIENTES (Código: 21.11.080)

La variación del valor del instrumento financiero derivado (Forward por compensación dólar-peso chileno equivalente al monto de la primera cuota recibida por préstamo de empresa relacionada) suscrito por la Administradora es registrado a valor razonable, con efecto en resultado, y mensualmente se registra el cambio en este valor razonable, tanto en la cuenta Otros Pasivos Corrientes como en Resultado.

Concepto	31.12.2017 M$	31.12.2016 M$
Forward por compensación Dólar-Peso chileno	68.027	0
Total (Código 21.11.080)	**68.027**	**0**

NOTA 40. FACTORES DE RIESGO

Los factores de riesgo que afectan a la actividad, son aquellos que pueden afectar a la totalidad del sistema previsional, tales como riesgos de cambios legislativos, económicos y financieros (ver Nota N° 13 b.3).

La industria de AFP está expuesta a eventuales modificaciones legislativas que afecten su gestión o las obligaciones de éstas con sus clientes o terceros. En cuanto a los riesgos económicos, los ciclos de actividad económica pueden tener efectos sobre las AFP cuando afecten al mercado del trabajo. Por último, los riesgos financieros, relacionados con la volatilidad de los mercados financieros locales e internacionales, pueden afectar a las inversiones de la administradora, razón por la cual, las inversiones responden a políticas de largo plazo y diversificación adecuada.

NOTA 41. DONACIONES

La administradora, no ha realizado ningún tipo de donaciones, durante el ejercicio 2017 y 2016.

NOTA 42. HECHOS POSTERIORES

En respuesta al Oficio Ordinario N° 6584 de fecha 28 de marzo de 2018, en virtud del cual la Superintendencia de Pensiones (“SP”) formuló algunas observaciones respecto de los estados financieros de la Sociedad al 31 de diciembre de 2017, complementó y modificó la redacción de algunas notas presentadas a esa Superintendencia al 31 de diciembre de 2017, cuyas modificaciones han sido incorporadas en la presente versión de los estados financieros. La principal modificación es la que se indica a continuación:

-Nota 12 : Seguro para Pensiones de Invalidez y Sobrevivencia Causadas Durante la Vida de los Afiliados, letra i.
-Nota 21 : Provisiones, letra a.

La Administradora se adjudicó las licitaciones de la cartera de nuevos afiliados para los últimos dos períodos, comprendidos entre el 01 de agosto de 2014 al 31 de julio de 2016 y 01 de agosto de 2016 al 31 de julio de 2018 y, no presentó oferta a la nueva licitación para el período 2018-2020.

El directorio, en sesión celebrada el día 31 de enero de 2018, acordó efectuar una reestructuración de las comisiones de AFP Planvital S.A., que se hará efectiva a contar del 1º de agosto de 2018, conforme a lo siguiente:

a. Se eliminará el cobro de comisión por retiro programado y renta temporal, actualmente de 1,25% del monto de la pensión. A contar de la fecha antes señalada, la comisión indicada se reducirá a 0%, contribuyendo a mejorar las pensiones que actualmente reciben nuestros pensionados. Con esta medida, y conforme a las comisiones actualmente vigentes, Planvital sería la única AFP que no efectuará cobro de comisiones por retiro programado y renta temporal a sus pensionados.

b. Se reducirá a 0,16% la comisión por administración de saldo de cuentas de Ahorro Previsional Voluntario (APV) y de Ahorro Voluntario (CAV) a los afiliados de esta Administradora, actualmente de 0,47% y 0,60%, respectivamente. A contar de la fecha indicada, Planvital ofrecerá a sus afiliados la comisión más baja de las que actualmente cobran las AFP, en la administración de las cuentas de APV y CAV.

c. Se incrementará la comisión por depósito de cotizaciones obligatorias, al 1,16% de la remuneración imponible. Con lo anterior, Planvital se ubicará como la segunda administradora con la menor comisión del sistema de AFP.

En relación a los acuerdos precedentes, el directorio ha solicitado dejar constancia de lo siguiente:

a. El mayor desafío del sistema de pensiones, es mejorar las pensiones actuales y futuras de los trabajadores.

b. Para mejorar las pensiones de nuestros actuales pensionados, la eliminación del cobro de comisiones por retiro programado y renta temporal constituye una contribución directa de esta AFP en aquel sentido.

c. Para mejorar las pensiones de nuestros futuros pensionados, es imprescindible favorecer y promover el ahorro voluntario. Por ello, la reducción de la comisión por administración del APV y del ahorro voluntario, consiste en una medida concreta para incentivar a nuestros afiliados a incrementar su ahorro, al menor costo.

d. El cambio de la comisión por depósito de cotizaciones obligatorias, ubicará a Planvital como la segunda AFP de menor cobro, a contar del 1º de agosto de 2018.

Entre el 31 de diciembre de 2017 y la fecha de emisión de los Estados Financieros, la Administración de la Sociedad no tiene conocimiento de hechos posteriores que afecten significativamente los estados financieros de la Administradora y/o en la interpretación de los mismos.

3.0 HECHOS RELEVANTES

a. Con fecha 28 de noviembre de 2017, el directorio de A.F.P. Planvital S.A., acordó elegir como director reemplazante a doña Sara Patricia Bendel Manríquez, para que ocupe la posición vacante quedada luego de la renuncia del señor Dario Pieralisi.

b. Con fecha 10 de noviembre de 2017, se tomó conocimiento de la renuncia al cargo de director de don Dario Pieralisi. El señor Pieralisi informó que el motivo de su renuncia responde a que ha sido requerido de asumir nuevos cargos no ejecutivos en el grupo Assicurazioni Generali SpA, situación que no le hará posible continuar ejerciendo su cargo de director en AFP Planvital S.A.

c. Con fecha 26 de octubre de 2017, el Directorio de AFP Planvital S.A., acordó aprobar un contrato de mutuo otorgado por una sociedad relacionada a su accionista controlador, Assicurazioni Generali SpA., en los siguientes términos y condiciones:

i. Sociedad Prestamista: Transocean Holding Corporation (USA).
ii. Monto del Crédito: Hasta USD 5.5 millones.
iii. Plazo del Crédito: 36 meses.
iv. Modalidad del Crédito: Bullet para el capital con amortización anual de intereses.
v. Tasa de Interés: 2,57% anual, más impuestos en Chile.

El destino de los recursos del crédito será el financiamiento de requerimientos de encaje y capital de trabajo. El contrato de crédito se suscribirá en los próximos días, y el primer desembolso parcial se encuentra programado para el mes de noviembre de 2017.

La operación indicada fue aprobada por el directorio, con el voto unánime de los directores que no mantienen relación con al accionista controlador, cumpliendo con todos los requisitos establecidos en la Ley.

d. Con fecha 5 de julio de 2017, se procedió a inscribir en el Registro de Comercio de Santiago y con fecha 7 de julio del mismo año se publicó en el Diario Oficial, el certificado emitido por la Superintendencia de Pensiones que aprueba por resolución N° E-234-2017 de fecha 29 de junio del 2017, la reforma introducida a los estatutos de Administradora de Fondos de Pensiones Planvital S.A., acordada en la Vigésimo Quinta Junta Extraordinaria de Accionistas celebrada el día 31 de mayo del 2017, cuya acta se redujo a escritura pública con fecha 2 de julio de 2017, ante Notario Público de Santiago don Álvaro González Salinas.

En virtud de los hechos precedentes, a contar del día 7 de julio entró en sus funciones la nueva composición del Directorio de AFP Planvital S.A.:

Director Titular	Director Suplente
Alfredo Francesco Luigi Orelli	
Andrea Rabusin	
Andrea Battini	
Darío William Pieralisi	
Werner Stettler	
Cristián Marcel Pizarro Goicochea	Cristián Gonzalo Zárate Pizarro
Oscar Andrés Spoerer Varela	Javier Gasman Malschafsky

Cabe hacer presente que fueron electos, en su oportunidad, en calidad de Director Autónomo, conforme a lo dispuesto en el artículo 156 bis del Decreto Ley N° 3.500, de 1980, los señores Spoerer y Pizarro, con sus respectivos suplentes.

e. Adicionalmente, el nuevo Directorio se reunió en sesión extraordinaria celebrada el día 10 de julio de 2017, en la cual se procedió con la elección del Presidente y Vicepresidente del Directorio y la Sociedad, resultando electos para dichos cargos los señores Alfredo Orelli y Oscar Spoerer, respectivamente. Asimismo, en la misma sesión de directorio, se acordó que sean los señores Spoerer, Pizarro y Orelli, los directores integrantes de los comités de Auditoría; de Inversión y Solución de Conflictos de Interés; y, de Sostenibilidad y Riesgo.

f. Junta Extraordinaria de Accionistas celebrada el día 31 de mayo de 2017, se adoptaron, entre otros, los siguientes acuerdos:

- Aprobación del aumento de cinco a siete el número de Directores Titulares de la Sociedad, dos de los cuales deberán tener el carácter de autónomos, y disminución de cinco a dos el número de Directores Suplentes, manteniendo un Director Suplente para cada autónomo;

- Elección de un nuevo directorio con la nueva composición indicada en la letra d. precedente.
- Se acordó incorporar ciertas materias cuya aprobación será competencia exclusiva al directorio de la Sociedad, relativas a la aprobación de operaciones relevantes, estableciendo límites específicos a la delegación de poderes a la gerencia, actualizando las normas que regulan el funcionamiento y competencias del Directorio;
- Se acordó modificar los Estatutos Sociales de AFP Planvital S.A., a fin de adaptarlos y reflejar en ellos los acuerdos adoptados en la Junta; y,
- Se acordó fijar el texto refundido de los Estatutos Sociales.

g. En Junta Ordinaria de Accionistas celebrada el día 27 de abril de 2017, se adoptaron, entre otros, los siguientes acuerdos:

- Aprobación de la Memoria, el Balance, Cuenta de Ganancias y Pérdidas, e Informe de los Auditores Externos, correspondientes al ejercicio 2016, de la Sociedad y los Fondos de Pensiones que administra.
- Distribución a los accionistas del 30% de las utilidades distribuibles del año 2016, mediante el pago de un dividendo mínimo obligatorio, que asciende a la suma de $190.473.980 a razón de $0,09352 por cada acción suscrita y pagada de la Sociedad, el que sería puesto a disposición de los accionistas el próximo día 31 de mayo de 2017, en la forma y condiciones fijadas por la Junta.
- Elección del diario electrónico El Libero para la publicación de los avisos de citación a juntas de accionistas.
- Elección de Ernst & Young Servicios Profesionales de Auditoría y Asesoría Ltda., como empresa de auditoría externa de la Sociedad y su filial para el ejercicio 2017.
- Renovación total del Directorio, resultando electos, en el carácter que para cada uno se indica, los siguientes señores:

	Director Titular		**Director Suplente**
1.	Alfredo Francesco Luigi Orelli	1.	Neri Alcione Da Silva
2.	Andrea Rabusin	2.	Claudia Papa Scarpa
3.	Andrea Battini	3.	Werner Stettler
4.	Cristián Marcel Pizarro Goicochea	4.	Cristián Gonzalo Zárate Pizarro
5.	Oscar Andrés Spoerer Varela	5.	Javier Gasman Malschafsky

Cabe hacer presente que fueron electos en calidad de Director Autónomo, conforme a lo dispuesto en el artículo 156 bis del Decreto Ley N° 3.500, de 1980, los señores Spoerer y Pizarro, con sus respectivos suplentes.

Adicionalmente, el Directorio recién electo, celebró sesión ordinaria a continuación de la Junta de Accionistas ya indicada, en la cual se procedió con la elección del Presidente y Vicepresidente del Directorio y la Sociedad, resultando electos para dichos cargos los señores Alfredo Orelli y Oscar Spoerer, respectivamente. Asimismo, en la misma sesión de directorio, se acordó que sean los señores Spoerer, Pizarro y Orelli, los directores integrantes de los comités de Auditoría; de Inversión y Solución de Conflictos de Interés; y, de Sostenibilidad y Riesgo.

h. Mediante Oficio Ordinario N° 478, de 12 de enero de 2017, la Superintendencia de Pensiones instruyó a AFP Planvital para que se abstenga de implementar el cierre de 17 de sus sucursales y 3 centros de servicios, planificado para el día 7 de abril y 7 de febrero, respectivamente. AFP Planvital interpuso Recurso de Protección en contra de la citada instrucción, por estimar afectadas las garantías constitucionales reconocidas en los numerales 2°, 21°, 22° y 26° del artículo 19 de la Constitución Política de la República. La Ilustre Corte de Apelaciones de Santiago falló rechazando el recurso, fallo que fue confirmado por Excelentísima Corte Suprema.

i. Con fecha 26 de enero de 2017, el Directorio tomó conocimiento, con esta fecha, de la renuncia indeclinable al cargo de director titular de la señora Patricia Espírito Santo, y la de su suplente, doña Claudia Papa.

Adicionalmente, de conformidad con lo dispuesto en el artículo 36 de la Ley 18.046, en sesión ordinaria celebrada ese mismo día, el Directorio acordó designar como Director Reemplazante a don Andrea Rabusin.

En virtud de los hechos precedentes, la composición actual del Directorio de AFP Planvital S.A. es la siguiente:

Director Titular	Director Suplente
1. Alfredo Francesco Luigi Orelli	1. Neri Alcione Da Silva
2. Andrea Battini	2. Werner Stettler
3. Andrea Rabusin (Reemplazante)	3. N/A
4. Cristián Marcel Pizarro Goicochea	4. Cristián Gonzalo Zárate Pizarro
5. Oscar Andrés Spoerer Varela	5. Javier Gasman Malschafsky

j. Colocación de aumento de capital aprobado en junta extraordinaria de accionistas de fecha 30 de abril de 2015:

i. La Superintendencia de Valores y Seguros, con fecha 7 de julio de 2016, inscribió en el Registro de Valores con el Nº 1040 la emisión de 65.414.595 acciones de pago, ordinarias, nominativas y sin valor nominal por un monto total de $ 1.257.464.766, con cargo al aumento de capital antes señalado. El plazo para la emisión, suscripción y pago de estas acciones es de 3 años a contar del 30 de abril de 2015.

ii. Se publicaron los avisos que ordena la ley en el diario electrónico El Mostrador, con fechas 25 de julio y 11 de agosto de 2016. Asimismo, también con fecha 25 de julio se despachó carta a todos los accionistas de la Sociedad, con toda la información necesaria para que éstos ejercieran su derecho de opción preferente de suscripción.

iii. Esta emisión se ofreció preferentemente a los accionistas de la Sociedad, quienes tenían el derecho de suscribir 0,03318388 acciones nuevas por cada acción que poseyeran inscrita en el Registro de Accionistas al día 5 de agosto de 2016. El primer período de opción preferente de suscripción se extendió desde el día 11 de Agosto al 9 de Septiembre de 2017. El segundo período de opción preferente de suscripción se extendió por los 5 días hábiles siguientes al término del primer período.

iv. Concurrieron diversos accionistas al aumento de capital, suscribiendo en el primer y segundo período ya indicados la totalidad de las acciones ofrecidas.

k. Con fecha 26 de mayo de 2016, el directorio acordó lo siguiente:

- Creación del cargo “Head Investment Officer” que será ocupado por don Alex Poblete, quien además continúa en el cargo de Gerente General de la Sociedad.
- Creación del cargo “Subgerente General”, que será ocupado por José Joaquín Prat, quien además continúa ejerciendo en el cargo de Fiscal.
- Modificar la estructura de apoderados para la subrogación del Gerente General y de representación de la Sociedad conforme lo dispuesto en el artículo 89 del Reglamento de Sociedades Anónimas.

l. Con fecha 28 de abril de 2016 se celebró la Vigésimo Cuarta Junta Ordinaria de Accionistas, en la cual se adoptaron los siguientes acuerdos:

- Aprobación de la Memoria, Balance y Estados Financieros de la Sociedad y de los Fondos de Pensiones, por el ejercicio concluido el 31 de Diciembre de 2015, y del informe de los Auditores Externos correspondiente;

- Elección del Directorio:

Director Titular	Director Suplente
6. Alfredo Francesco Luigi Orelli	6. Neri Alcione Da Silva
7. Patrícia Espírito Santo	7. Claudia Papa Scarpa
8. Andrea Battini	8. Werner Stettler
9. Cristián Marcel Pizarro Goicochea	9. Cristián Gonzalo Zárate Pizarro
10. Oscar Andrés Spoerer Varela	10. Javier Gasman Malschafsky

- Determinación de la remuneración del Directorio y comités para el año 2016;
- Designación de los Auditores Externos para el ejercicio 2016;
- Designación del diario en que se efectuarán las publicaciones de convocatorias a juntas de accionistas;
- Política de dividendos, inversión y financiamiento.

m. Mediante Resolución N° 14, de fecha 21 de enero de 2016, la Superintendencia de Pensiones, adjudicó la Licitación Pública para el Servicio de Administración de Cuentas de Capitalización Individual a la Administradora de Fondos de Pensiones Planvital S.A., a la comisión ofertada en dicho proceso por esta Administradora, de 0,41% de la renta imponible mensual de los trabajadores.

De conformidad con lo resuelto por esa Superintendencia en la resolución ya individualizada, y conforme a las Bases de Licitación contenidas en Decreto Supremo Nº 50, de fecha 17 de septiembre de 2015, del Ministerio del Trabajo y Previsión Social, esta Administradora constituyó garantía de implementación consistente en Boleta de Garantía por la suma equivalente a 100.000 Unidades de Fomento, tomada por AFP Planvital S.A. en el Banco de Crédito e Inversiones, en favor de la Superintendencia de Pensiones.

4.00 ANÁLISIS RAZONADO DE LOS ESTADOS FINANCIEROS POR EL PERÍODO AL 31 DE DICIEMBRE DE 2017 Y 2016.

4.01 Análisis comparativo y explicación de las principales tendencias observadas entre los estados financieros actuales, comparándolas con igual periodo del año anterior y respecto del último estado financiero anual, con relación a lo siguiente:

CONCEPTO			Ejercicio Actual AL 31.12.2017	Ejercicio Anterior AL 31.12.2016
4.011	Liquidez			
	Liquidez corriente	Veces	1,05	0,97
	Razón ácida	Veces	0,78	0,51
4.012	Endeudamiento			
	Razón de endeudamiento	Veces	0,70	0,54
	Proporción de la deuda corriente	%	0,32	0,23
	Proporción de la deuda no corriente	%	0,68	0,77
	Cobertura gastos financieros	Veces	6,02	1,08
4.013	Resultados			
	Gastos financieros	M$	(615.065)	(448.669)
	EBITDA	M$	4.002.814	730.150
	Ganancia(pérdida) después de impuestos	M$	2.403.287	634.913
4.014	Rentabilidad			
	Rentabilidad del patrimonio	Veces	0,062938	0,017402
	Rentabilidad del activo	Veces	0,037984	0,011172
	Utilidad por acción	$	0,001180	0,000312
4.015	Gastos promedios mensual por cotizantes totales (31.11.030 + 31.11.040 + 31.11.050 + 31.11.090)	M$	2,16	2,59
4.016	Porcentaje que representa el numero de cotizantes totales sobre el promedio de afiliados	%	52,64	52,69
4.017	Proporción sobre el patrimonio neto, respecto al capital mínimo exigido	Veces	55,98	52,94

Considerando los conceptos contables de los Estados Financieros necesarios para calcular el covenant con el banco BCI (Total del Pasivo exigible descontando el impuesto diferido por el Encaje, dividido por el patrimonio neto) esto resulta ser 0,54 veces, al cierre del ejercicio, por debajo de lo exigido en el covenant (0,7).

La Administración cierra el ejercicio con mayor liquidez que lo presupuestado, debido a que se obtuvo resultados superiores a los proyectados. También se obtienen mejores indicadores de Resultados y Rentabilidad que lo presupuestado, todo debido a que la proporción de cotizantes ha sido superior a la esperada.

4.02 Explicación de las principales variaciones de los ítems del activo, pasivo, patrimonio neto y estado de resultados.

ACTIVOS

Concepto	Ejercicio Actual Al 31.12.2017	Ejercicio Anterior Al 31.12.2016	Variación	
	M$	M$	M$	%
Corrientes	9.226.092	4.607.069	4.619.023	100,26
No corrientes	58.522.988	54.183.050	4.339.938	8,01
Total Activos	**67.749.080**	**58.790.119**		

Los activos corrientes presentan un aumento de M$ 4.619.023 equivalentes al 100,26%, principalmente por aumento de Efectivo y equivalente al efectivo.

El activo no corriente aumentó en M$ 4.339.938 equivalente a un aumento de 8,01%, principalmente por la rentabilidad y las compras de cuotas del encaje, debido al aumento de nuestros afiliados y al fondo administrado.

PASIVOS Y PATRIMONIO

Concepto	Ejercicio Actual al 31.12.2017	Ejercicio Anterior al 31.12.2016	Variacion	
	M$	M$	M$	%
Corrientes	8.810.435	4.767.705	4.042.730	84,79
No corrientes	19.071.497	15.837.538	3.233.959	20,42
Patrimonio Neto	39.867.148	38.184.876	1.682.272	4,41
Total pasivo y patrimonio	**67.749.080**	**58.790.119**		

Los pasivos corrientes presentan un aumento de 84,79%, principalmente por la reclasificación de las cuotas correspondientes de los préstamos del largo plazo al corto plazo (No corriente al Corriente), y por los acreedores varios y provisiones.

Los pasivos no corrientes aumentaron en M$ 3.233.959 principalmente debido a los préstamos bancarios y con empresas relacionadas (porción no corriente), para financiar el Encaje y también por el aumento de Impuesto Diferido. Ellos explican casi el 100% del aumento de los pasivos No Corrientes.

El aumento del patrimonio neto correspondiente a un 4,41% se debe al resultado positivo del ejercicio 2017, superior a lo presupuestado para la fecha.

ESTADO DE RESULTADOS INTEGRALES

Concepto	Ejercicio Actual Al 31.12.2017	Ejercicio Anterior Al 31.12.2016	Variacion	
	M$	M$	M$	%
Ingresos Ordinarios	18.987.808	15.038.169	3.949.639	26,26
Rentabilidad del Encaje	3.146.348	1.343.272	1.803.076	134,23
Primas de Seguro	(4.664)	(7.981)	3.317	(41,56)
Gastos del Personal	(8.290.999)	(7.597.583)	(693.416)	9,13
Otros gastos	(10.159.961)	(8.635.242)	(1.524.719)	17,66
Depreciacion y Amortizacion	(301.749)	(245.759)	(55.990)	22,78
Otros Ingresos y Gastos	(290.782)	140.846	(431.628)	(306,45)
Utilidad (Perdida) antes de impuesto	3.086.001	35.722	3.050.279	8.538,94
Impuesto a la renta	(682.714)	599.191	(1.281.905)	(213,94)
Utilidad(Perdida) del Ejercicio	2.403.287	634.913	1.768.374	278,52

Ingresos Ordinarios: Los ingresos ordinarios aumentaron 26,26%.-, en comparación con el ejercicio anterior. Esto se debió al aumento de afiliados, superando el millón quinientos mil afiliados con una tasa de cotizaciones totales de 52,64% superior a lo presupuestado.

Rentabilidad del encaje: Superior a lo proyectado para este ejercicio, durante muchos meses del año 2017**.**

Gastos del Personal: Los gastos del personal aumentaron un 9,13% con respecto al ejercicio del mismo período del año anterior, por aumento de dotación y remuneraciones del personal existente.

Otros Gastos: Los otros gastos subieron un 17,66% respecto al ejercicio anterior debido al aumento del gasto de computación que subió M$ 725.481 (32% respecto del gasto en computación del año anterior), al gasto de administración que subió M$ 757.852 (15% respecto del gasto de administración del año anterior) y otros gastos operacionales que subieron M$ 71.401 aminorado por la rebaja de comercialización.

4.03 Al 31 de diciembre de 2017 y 2016, no existen diferencias entre los valores libro y valores económicos o de mercado, de nuestros activos y pasivos.

4.04 Descripción y análisis de los principales componentes de los flujos netos originados por las actividades operacionales, de inversión y financiamiento al 31 de diciembre de 2017 y 2016.

CONCEPTO	31.12.2017 M$	31.12.2016 M$	VARIACION M$
Efectivo y equivalentes al efectivo, presentados en el estado de flujos de efectivo, saldo inicial	**2.277.340**	**6.700.178**	**(4.422.838)**
Flujos de efectivo netos de (utilizados en) operaciones	1.170.253	(360.332)	1.530.585
Flujos de efectivo netos de (utilizados en) actividades de inversión	(1.231.112)	(5.621.945)	4.390.833
Flujos de efectivo neto de (utilizados en) actividades de financiamiento	4.676.073	1.708.412	2.967.661
Efectos de las variaciones en las tasas de cambio sobre el efectivo y equivalente al efectivo	(1.646)	4.695	(6.341)
Efectivo y equivalentes al efectivo, presentados en el estado de flujos de efectivo, saldo final	6.890.908	2.431.008	4.459.900
Variacion neta del efectivo y efectivo equivalente durante el ejercicio	**4.613.568**	**(4.269.170)**	**8.882.738**

La variación neta del efectivo fue muy superior a lo esperado debido a mayores ingresos por mayor porcentaje de cotizaciones totales y por menores requerimientos de egresos de lo presupuestado, combinado con flujos de ingresos por préstamos pactados con anticipación.

4.05 Análisis de las variaciones más importantes ocurridas durante el período, en los mercados en que participa, en la competencia que enfrenta y en su participación relativa.

El número de nuestros afiliados del año 2017, en comparación con el ejercicio del año anterior, ha tenido un crecimiento de un 31,91% pasando de 1.161.224 al 31 de diciembre de 2016 a 1.531.780 al 31 de diciembre de 2017. Este crecimiento ha ido superando las expectativas de la segunda licitación. Si consideramos el crecimiento que hemos vivido desde antes de la primera licitación hasta ahora, se observa que nuestro tamaño corresponde a más de 3,98 veces el tamaño medido en número de afiliados antes de ganar la primera licitación, crecimiento que ha sido superior a lo proyectado.

Nuestra participación de mercado (medida en número de afiliados) creció un 28,66% comparada al 31 de diciembre de 2016, pasando de ser un 11,41% a un 14,68% al 31 de diciembre de 2017.-

Nuestra cantidad de cotizantes totales al cierre de diciembre de 2017 aumentó un 30,26% comparado con el número al 31 de diciembre de 2016, ya que pasaron de ser 633.224 cotizantes totales a 824.826 cotizantes totales al 31 de diciembre de 2017. Si consideramos el crecimiento que hemos vivido desde antes de la primera licitación hasta ahora, se observa que nuestros cotizantes han crecido aproximadamente 4,46 veces, superior al crecimiento del total de afiliados. Esto se debe a que la tasa de cotización ha sido superior.

4.06 Análisis del Riesgo de Mercado

El ingreso principal de la sociedad se explica por los ingresos por comisiones. Estas provienen de las cotizaciones previsionales de los trabajadores afiliados a nuestra Administradora de Fondos de Pensiones. Dichas cotizaciones no están afectas a ningún riesgo financiero (interés, tipo de cambio), las cuales solo se verán afectadas por la economía del país (aumento o disminución de la tasa de desempleo), mayor o menor recaudación de cotizaciones previsionales y la cobranza de comisiones de la administradora, y con la licitación de cartera ganada, con el ingreso de nuevos integrantes del mercado laboral.

La utilidad del encaje es otro de los componentes importantes de los ingresos, que según las normas legales debe ser invertida en cuotas de los Fondos de Pensiones, y se encuentra sometida a las normas de inversión y de cobertura de riesgo de los mismos fondos de pensiones.

DECLARACION DE RESPONSABILIDAD
SOBRE LOS ESTADOS FINANCIEROS

R.U.T. : 98.001.200-K
RAZON SOCIAL : Administradora de Fondos de Pensiones Planvital S.A.

Los abajo firmante se declaran responsables respecto de la veracidad de la información incorporada en el presente informe financiero anual, referido al 31 de diciembre de 2017, de acuerdo al siguiente detalle:

Ficha Estadística Codificada Uniforme (FECU)
Notas Explicativas a los Estados Financieros
Análisis Razonados
Resumen de Hechos Relevantes del Período
Medio Magnético

NOMBRE	CARGO	RUT	FIRMA
Alfredo Francesco Luigi Orelli	Presidente	X2202539	
Oscar Spoerer Varela	Director	7.267.801-K	
Cristian Pizarro Goicochea	Director	6.750.984-6	
Andrea Battini	Director	YA7335321	
Andrea Rabusin	Director	AA0269256	
Sara Patricia Bendel Manriquez	Director	8.550.392-8	
Werner Stettler	Director	X4509743	
Alex Poblete Corthorn	Gerente General	7.191.776-2	
José Acevedo Jiménez	Contador General	8.115.499-6	

SANTIAGO, abril 3 de 2018.

Autorizo las firmas del anverso de don ALFREDO FRANCESCO LUIGI ORELLI, Pasaporte Nº X2202539; de don OSCAR SPOERER VARELA, C.I.Nº 7.267.801-K; de don CRISTIAN PIZARRO GOICOCHEA, C.I. Nº6.750.984-6; de don ANDREA BATTINI, Pasaporte Nº YA7335321; de don ANDREA RABUSIN, Pasaporte N° AA0269256; de doña SARA PATRICIA BENDEL MANRIQUEZ C.I. N°8.550.392-8; de don WERNER STETTLER, Pasaporte N°X4509743; de don ALEX POBLETE CORTHORN, C.I.Nº7.191.776-2; y de don JOSE ACEVEDO JIMENEZ C.I.N° 8.115.499-6; todos en representación de **ADMINISTRADORA DE FONDOS DE PENSIONES PLANVITAL S.A.** R.u.t.Nº98.001.200-K.-
Santiago, 03 de Abril de 2018.-

Alvaro González Salinas
NOTARIO PUBLICO MU
42º NOTARIA SANTIAGO



18. FONDOS DE PENSIONES PLANVITAL TIPO A, B, C, D Y E ESTADOS FINANCIEROS AL 31 DE DICIEMBRE DE 2017 Y 2016.

Contenido

Informe de los Auditores Independientes
Balances Generales
Estado de Variación Patrimonial
Notas a los Estados Financieros

INFORME FINANCIERO DE LOS FONDOS DE PENSIONES

2.05 IDENTIFICACIÓN

1.01 Razón Social

A.F.P. PLANVITAL S.A.

1.02	Rut Sociedad	**98.001.200-K**
1.03	Representante Legal	**Alex Roberto Poblete Corthorn**
1.04	Fecha de cierre Estados Financieros	**31.12.2017**

SUPERINTENDENCIA DE PENSIONES

EY
Building a better working world

EY Chile
Avda. Presidente Riesco 5435, piso 4,
Santiago

Tel: +56 (2) 2676 1000
www.eychile.cl

Informe del Auditor Independiente

Señores
Afiliados de los
Fondos de Pensiones Planvital A, B, C, D y E

Hemos efectuado una auditoría a los estados financieros adjuntos de los Fondos de Pensiones Planvital A, B, C, D y E, que comprenden el balance general al 31 de diciembre de 2017 y 2016 y los correspondientes estados de variación patrimonial, de rentabilidad de la cartera, y de valores y rentabilidad de la cuota por los años terminados en esas fechas y las correspondientes notas a los estados financieros.

Responsabilidad de la Administración por los estados financieros

La Administración de la Administradora de Fondos de Pensiones Planvital S.A. es responsable por la preparación y presentación razonable de estos estados financieros de acuerdo con Normas Contables e Instrucciones impartidas por la Superintendencia de Pensiones. Esta responsabilidad incluye el diseño, implementación y mantención de un control interno pertinente para la preparación y presentación razonable de estados financieros que estén exentos de representaciones incorrectas significativas, ya sea debido a fraude o error.

Responsabilidad del auditor

Nuestra responsabilidad consiste en expresar una opinión sobre estos estados financieros a base de nuestras auditorías. Efectuamos nuestras auditorías de acuerdo con Normas de Auditoría Generalmente Aceptadas en Chile. Tales normas requieren que planifiquemos y realicemos nuestro trabajo con el objeto de lograr un razonable grado de seguridad que los estados financieros están exentos de representaciones incorrectas significativas.

Una auditoría comprende efectuar procedimientos para obtener evidencia de auditoría sobre los montos y revelaciones en los estados financieros. Los procedimientos seleccionados dependen del juicio del auditor, incluyendo la evaluación de los riesgos de representaciones incorrectas significativas de los estados financieros, ya sea debido a fraude o error. Al efectuar estas evaluaciones de los riesgos, el auditor considera el control interno pertinente para la preparación y presentación razonable de los estados financieros de la entidad con el objeto de diseñar procedimientos de auditoría que sean apropiados en las circunstancias, pero sin el propósito de expresar una opinión sobre la efectividad del control interno de la entidad. En consecuencia, no expresamos tal tipo de opinión. Una auditoría incluye, también, evaluar lo apropiadas que son las políticas de contabilidad utilizadas y la razonabilidad de las estimaciones contables significativas efectuadas por la Administración de la Administradora de Fondos de Pensiones Planvital S.A., así como una evaluación de la presentación general de los estados financieros.

Consideramos que la evidencia de auditoría que hemos obtenido es suficiente y apropiada para proporcionarnos una base para nuestra opinión de auditoría.

Building a better working world

Opinión

En nuestra opinión, los mencionados estados financieros presentan razonablemente, en todos sus aspectos significativos, la situación financiera de los Fondos de Pensiones Planvital A, B, C, D y E, al 31 de diciembre de 2017 y 2016 y sus variaciones patrimoniales por los años terminados en esas fechas de acuerdo con Normas Contables e Instrucciones de la Superintendencia de Pensiones.

Otros asuntos, Información no auditada

Nuestra auditoría fue efectuada con el propósito de opinar sobre los estados financieros básicos tomados como un todo. Los cuadros correspondientes a recaudación; cotizaciones, depósitos y aportes declarados y no pagados; cotizaciones, depósitos y aportes no pagados ni declarados y número de cuentas adjuntos se presentan con el propósito de análisis adicional y no es una parte requerida de los estados financieros básicos. Tal información no ha sido sometida a los procedimientos de auditoría aplicados en la auditoría de los estados financieros básicos y, en consecuencia, no expresamos una opinión ni proporcionamos cualquier seguridad sobre ésta.

Otros asuntos – Re-formulación Estados Financieros 2017

Como se indica en Nota 29, los estados financieros al 31 de diciembre de 2017 emitidos con fecha 27 de febrero de 2018, han sido re-formulados para dar cumplimiento a lo requerido en el Oficio Circular N°6584 de la Superintendencia de Pensiones donde solicita la modificación y ampliación de ciertas revelaciones. Asimismo es necesario señalar que la naturaleza de las observaciones no implicó la modificación de los estados de variación patrimonial, de rentabilidad de la cartera, y de valores y rentabilidad de la cuota presentado por la institución anteriormente. No se modifica nuestra opinión en relación con este asunto.

Rodrigo Vera D.

EY Audit SpA.

Santiago, 3 de abril de 2018

BALANCE GENERAL DE LOS FONDOS DE PENSIONES TIPOS A, B, C, D y E
AL 31 DE DICIEMBRE DE 2017 Y AL 31 DE DICIEMBRE DE 2016

1.1 BALANCE GENERAL (Cifras en miles de pesos)	FONDOS DE PENSIONES									
	TIPO A		TIPO B		TIPO C		TIPO D		TIPO E	
ACTIVO	Ejercicio Actual	Ejercicio Anterior	Ejercicio Actual	Ejercicio Anterior	Ejercicio Actual	Ejercicio Anterior	Ejercicio Actual	Ejercicio Anterior	Ejercicio Actual	Ejercicio Anterior
10.100 ACTIVO DISPONIBLE	2.117.779	436.709	3.029.378	737.250	11.490.225	2.065.196	4.974.321	1.341.614	2.051.147	688.103
10.110 Banco recaudaciones	0	0	0	0	625.807	480.570	0	0	0	0
10.120 Banco inversiones	2.081.516	327.611	2.943.222	420.476	10.628.845	1.318.580	4.406.494	817.980	1.730.462	438.560
10.120.10 Banco inversiones nacionales	87.680	186.478	286.676	298.100	1.671.385	1.264.671	114.067	712.972	92.776	353.250
10.120.20 Banco inversiones extranjeras	1.993.836	141.133	2.656.546	122.376	8.957.460	53.909	4.292.427	105.008	1.637.686	85.310
10.130 Banco retiros de ahorro	3.600	1.692	2.849	2.119	18.119	12.515	2.884	2.534	12.052	29.047
10.130.10 Banco retiros de ahorros voluntarios	3.532	1.600	2.589	1.960	5.134	1.444	2.718	2.412	10.507	12.991
10.130.20 Banco retiros de ahorro de indemnización	68	92	260	159	12.985	11.071	166	122	1.545	16.056
10.140 Banco pago de beneficios	6.325	1.540	14.665	1.043	18.278	62.891	56.436	207.510	26.710	88.108
10.150 Banco pago traspasos y transferencias de ahorros voluntarios	908	2.768	469	565	756	1.256	192	163	2.449	2.840
10.160 Valores por depositar y en tránsito	25.430	103.098	68.173	313.047	198.420	189.384	508.315	313.427	279.474	129.548
10.160.10 Valores por depositar nacionales	12.468	58.876	45.625	258.330	177.265	93.621	497.582	273.606	265.049	98.897
10.160.20 Valores por depositar extranjeros	12.962	44.222	22.548	54.717	21.155	95.763	10.733	39.821	14.425	30.651
10.160.30 Valores en tránsito	0	0	0	0	0	0	0	0	0	0
10.160.40 Garantías entregadas en efectivo a Cámaras de Compensación	0	0	0	0	0	0	0	0	0	0
10.160.50 Garantías entregadas en efectivo a contrapartes distintas de Cámaras de	0	0	0	0	0	0	0	0	0	0
10.200 INSTRUMENTOS FINANCIEROS	489.363.667	361.482.501	922.606.562	623.032.426	1.473.182.170	1.352.546.296	831.140.766	775.921.019	717.609.902	885.976.100
10.210 Inversiones en instituciones estatales	4.599.337	1.413.820	72.686.822	69.337.565	289.037.459	303.982.845	254.309.115	298.661.661	208.888.090	356.747.073
10.210.10 Banco Central de Chile	138.413	6.305	7.483.067	9.052.456	29.237.913	32.772.192	19.484.716	34.509.466	17.167.589	47.158.025
10.210.20 Tesorería General de la República	4.460.924	1.407.515	65.203.755	60.266.851	259.799.546	271.194.882	234.414.956	263.419.014	191.283.419	309.070.650
10.210.30 Bonos de Reconocimiento emitidos por el INP, DIPRECA y CAPREDENA y bonos de vivienda leasing emitidos por el MINVU	0	0	0	18.258	0	15.771	409.443	733.181	437.082	518.398
10.220 Inversiones en instituciones financieras	19.129.410	12.613.905	135.214.152	73.579.613	247.230.748	221.239.328	210.150.650	162.764.582	336.432.857	348.311.110
10.220.10 Depósitos a plazo en instituciones financieras	6.981.188	3.746.435	42.816.942	17.144.538	17.141.939	25.300.067	29.764.059	19.346.787	130.440.923	157.714.280
10.220.20 Letras de créditos	295.118	350.842	409.488	495.177	1.966.531	2.452.098	1.161.861	1.446.794	605.045	713.976
10.220.30 Bonos emitidos e instrumentos garantizados por instituciones financieras	5.288.072	3.942.939	77.793.190	47.422.326	213.411.143	182.004.465	174.941.779	138.331.639	202.960.584	188.349.666
10.220.40 Acciones de instituciones financieras	6.565.032	4.573.689	14.194.532	8.517.572	14.711.135	11.482.698	4.282.951	3.639.362	2.426.305	1.533.188
10.230 Inversiones en empresas	82.977.233	58.448.588	171.093.026	109.217.536	275.587.310	266.283.188	114.037.328	99.935.782	95.924.848	82.466.701
10.230.10 Bonos y efectos de comercio de empresas públicas y privadas	4.179.599	2.022.290	33.760.259	20.944.317	101.676.074	109.271.908	66.649.740	67.854.006	71.393.533	75.486.779
10.230.20 Bonos de empresas públicas y privadas canjeables por acciones	0	0	0	0	0	0	0	0	0	0
10.230.30 Acciones de sociedades anónimas abiertas	53.904.859	41.017.278	96.192.947	63.843.982	128.644.777	110.386.093	29.918.591	23.014.536	10.793.158	6.877.446
10.230.40 Cuotas de fondos mutuos y cuotas de inversión públicos regidos por ley N° 20.712	24.892.775	15.409.020	41.139.820	24.429.237	45.266.459	46.625.187	17.468.997	9.067.240	13.738.157	102.476
10.230.50 Bonos emitidos por fondos de inversión públicos regidos por la ley N° 20.712	0	0	0	0	0	0	0	0	0	0
10.235 Inversiones en activos alternativos nacionales	-	-	-	-	-	-	-	-	-	-
10.240 Derivados nacionales	1.778.770	-3.391.922	2.540.607	707.172	3.619.991	1.073.423	3.687.931	43.619	1.526.008	197.425
10.250 Inversiones en el extranjero	375.460.163	288.422.277	533.534.238	370.005.147	625.421.017	559.401.395	243.856.448	214.470.302	74.681.379	98.176.488
10.250.10 Títulos de deuda extranjeros	71.013.884	75.324.851	133.601.724	121.344.318	225.149.524	252.244.724	117.553.911	138.103.484	38.356.948	59.238.399
10.250.20 Cuotas de fondos mutuos extranjeros (variable)	220.448.816	153.667.517	280.781.928	163.769.090	307.900.388	202.696.744	78.407.087	39.879.913	0	0
10.250.30 Otros instrumentos de renta variable extranjeros	83.997.463	59.429.909	119.150.586	84.891.739	92.371.105	104.459.927	47.895.450	36.486.905	36.324.431	38.938.089
10.250.40 Otros instrumentos extranjeros	0	0	0	0	0	0	0	0	0	0
10.255 Inversiones en activos alternativos extranjeros	0	0	0	0	0	0	0	0	0	0
10.260 Derivados extranjeros	-265.683	231.220	-366.611	172.569	-316.924	85.024	-80.738	21.323	20.227	39.429
10.270 Operaciones de préstamo o mutuo de instrumentos nacionales	0	0	0	0	0	0	0	0	0	0
10.280 Operaciones de préstamo o mutuo de instrumentos extranjeros	0	0	0	0	0	0	0	0	0	0
10.290 Excesos de inversión	5.684.437	3.744.613	7.904.328	12.824	32.602.569	481.093	5.180.032	23.750	136.493	37.874
10.290.10 Excesos de inversión en instituciones estatales	0	0	0	0	0	0	0	0	0	0
10.290.20 Excesos de inversión en instituciones financieras	2.745	0	0	0	139.489	0	0	0	0	0
10.290.30 Excesos de inversión en empresas	1.160.546	0	3.663.290	12.824	20.576.383	0	2.542.535	23.750	136.493	37.874
10.290.40 Excesos de Inversión en activos alternativos nacionales	0	3.744.613	0	0	0	0	0	0	0	0
10.290.50 Excesos de Inversión en el extranjeros	4.521.146	0	4.241.038	0	11.886.697	481.093	2.637.497	0	0	0
10.290.60 Excesos de Inversión en activos alternativos extranjeros	0	0	0	0	0	0	0	0	0	0
10.290.70 Excesos de préstamo en instrumentos nacionales	0	0	0	0	0	0	0	0	0	0
10.290.80 Excesos de préstamo en instrumentos extranjeros	0	0	0	0	0	0	0	0	0	0
10.300 ACTIVO TRANSITORIO	0	0	0	0	0	0	0	0	0	0
10.310 Cargos en cuentas bancarias	0	0	0	0	0	0	0	0	0	0
10.000 TOTAL ACTIVO	491.481.446	361.919.210	925.635.940	623.769.676	1.484.672.395	1.354.611.492	836.115.087	777.262.633	719.661.049	886.664.203

BALANCE GENERAL DE LOS FONDOS DE PENSIONES TIPOS A, B, C, D y E
AL 31 DE DICIEMBRE DE 2017 Y AL 31 DE DICIEMBRE DE 2016

1.1 BALANCE GENERAL (Cifras en miles de pesos)	FONDOS DE PENSIONES									
	TIPO A		TIPO B		TIPO C		TIPO D		TIPO E	
PASIVO EXIGIBLE	Ejercicio Actual	Ejercicio Anterior	Ejercicio Actual	Ejercicio Anterior	Ejercicio Actual	Ejercicio Anterior	Ejercicio Actual	Ejercicio Anterior	Ejercicio Actual	Ejercicio Anterior
20.110 Recaudación y canje del mes	0	0	0	0	0	0	0	0	0	0
20.110.10 Recaudación del mes	0	0	0	0	0	0	0	0	0	0
20.110.20 Recaudación por canje de traspasos	0	0	0	0	0	0	0	0	0	0
20.120 Recaudación clasificada	0	0	0	0	75.345	2.227	0	0	0	0
20.120.10 Recaudación de cotizaciones y depósitos	0	0	0	0	0	0	0	0	0	0
20.120.20 Recaudación de bonificaciones y subsidios estatales	0	0	0	0	0	0	0	0	0	0
20.120.30 Recaudación de traspasos	0	0	0	0	75.345	2.227	0	0	0	0
20.120.40 Recaudación de bonos de reconocimiento y complementos	0	0	0	0	0	0	0	0	0	0
20.120.50 Recaudación de aportes adicionales	0	0	0	0	0	0	0	0	0	0
20.120.60 Recaudación de transferencias desde el antiguo sistema previsional	0	0	0	0	0	0	0	0	0	0
20.120.70 Recaudación de aportes regularizadores de la Administradora	0	0	0	0	0	0	0	0	0	0
20.130 Descuadraturas menores en planillas de recaudación	0	0	0	0	4.574	3.753	0	0	0	0
20.140 Recaudación por aclarar	0	0	0	0	2.685.253	1.765.032	0	0	0	0
20.140.10 Recaudación por aclarar sin documentación	0	0	0	0	2.397.014	1.494.553	0	0	0	0
20.140.20 Recaudación por aclarar con documentación incompleta	0	0	0	0	288.239	270.479	0	0	0	0
20.150 Traspasos hacia otros Fondos de Pensiones	0	0	0	0	0	0	0	0	0	0
20.160 Cambios de Fondo misma Administradora	0	0	0	0	0	0	0	0	0	0
20.170 Canje de Traspasos otros Fondos de Pensiones	0	0	0	0	0	0	0	0	0	0
20.180 Transferencias de ahorros voluntarios	0	0	0	0	0	0	0	0	0	0
20.190 Traspasos de ahorros voluntarios	0	0	0	0	0	0	0	0	0	0
20.200 Transferencias hacia el antiguo sistema previsional	0	0	0	0	0	0	0	0	0	0
20.210 Beneficios	0	0	0	0	0	86	0	14	0	0
20.210.10 Retiros programados	0	0	0	0	0	0	0	0	0	0
20.210.20 Rentas temporales	0	0	0	0	0	0	0	0	0	0
20.210.30 Primas de rentas vitalicias	0	0	0	0	0	0	0	0	0	0
20.210.40 Cuotas mortuorias	0	0	0	0	0	86	0	14	0	0
20.210.50 Excedentes de libre disposición	0	0	0	0	0	0	0	0	0	0
20.210.60 Herencias	0	0	0	0	0	0	0	0	0	0
20.210.70 Beneficios no cobrados	0	0	0	0	0	0	0	0	0	0
20.220 Retiros de ahorro de indemnización	0	0	0	0	106	620	0	0	0	0
20.230 Retiros de ahorros voluntarios	54	4	28	21	48	27	130	13	24	2
20.240 Transferencias de primas de seguro	0	0	0	0	0	0	0	0	0	0
20.250 Transferencias de cotización adicional desde el antiguo sistema previsional	0	0	0	0	0	0	0	0	0	0
20.260 Diferencias por aclarar	0	0	0	0	0	0	0	0	0	0
20.270 Devolución a empleadores y afiliados por pagos en exceso	0	0	186	4.002	12	4.313	0	37	31	37
20.280 Primas del seguro de invalidez y sobrevivencia	427.159	315.890	2.973.239	1.881.261	1.014.694	803.680	246.779	216.442	508.275	684.191
20.290 Comisiones devengadas	0	0	0	0	0	0	0	0	0	0
20.300 Impuestos retenidos	0	0	0	0	0	0	0	0	0	0
20.310 Provisión, impuestos y otros	0	0	0	0	0	0	0	0	0	0
20.315 Provisión, por inversion en activos alternativos	0	0	0	0	0	0	0	0	0	0
20.320 Devolucion de bonificaciones y subsidios estatales	0	0	0	0	0	0	0	0	0	0
20.330 Consignaciones de empleadores enviadas por los tribunales	0	0	0	0	0	0	0	0	0	0
20.340 Total Encaje	4.753.670	3.752.828	8.924.429	6.022.662	14.686.558	13.304.043	8.251.376	7.632.318	7.284.650	8.293.878
20.340.10 Encaje	4.753.670	3.752.828	8.924.429	6.022.662	14.686.558	13.304.043	8.251.376	7.632.318	7.284.650	8.293.878
20.340.20 Rentabilidad del Encaje	0	0	0	0	0	0	0	0	0	0
20.100 TOTAL PASIVO EXIGIBLE	5.180.883	4.068.722	11.897.882	7.907.946	18.466.590	15.883.781	8.498.285	7.848.824	7.792.980	8.978.108

BALANCE GENERAL DE LOS FONDOS DE PENSIONES TIPOS A, B, C, D y E
AL 31 DE DICIEMBRE DE 2017 Y AL 31 DE DICIEMBRE DE 2016

1.1 BALANCE GENERAL (Cifras en miles de pesos)	FONDOS DE PENSIONES									
	TIPO A		TIPO B		TIPO C		TIPO D		TIPO E	
	Ejercicio Actual	Ejercicio Anterior	Ejercicio Actual	Ejercicio Anterior	Ejercicio Actual	Ejercicio Anterior	Ejercicio Actual	Ejercicio Anterior	Ejercicio Actual	Ejercicio Anterior
20.410 Cuentas de capitalización individual de cotizaciones obligatorias	474.093.621	350.884.939	908.407.687	612.201.409	1.412.771.094	1.296.328.100	821.057.756	762.787.384	699.854.216	860.606.921
20.420 Cuentas de capitalizacion individual de afiliado voluntario	237.658	122.103	189.879	112.409	513.523	366.592	3.241.874	3.250.487	997.946	1.272.150
20.430 Cuentas de capitalización individual de cotizaciones voluntarias	2.454.436	1.417.204	552.964	442.912	2.822.136	2.366.850	699.570	698.692	1.949.889	3.000.293
20.440 Cuentas individuales de ahorro previsional voluntario colectivo	0	0	0	0	0	0	0	0	0	0
20.450 Cuentas de capitalización individual de depósitos convenidos	537.732	361.221	206.691	126.457	773.191	773.643	244.296	209.543	814.149	899.650
20.460 Cuentas de ahorro voluntario	3.080.293	2.086.668	730.268	521.244	2.405.193	1.888.493	867.955	970.508	1.727.793	3.070.527
20.470 Cuentas de ahorro de indemnización	163.462	136.489	240.754	221.604	9.504.557	7.006.265	522.395	478.677	259.057	254.467
20.480 Ahorros voluntarios destinados a otras entidades	0	0	0	0	0	0	0	0	0	0
20.490 Recaudación en procesos de acreditación	0	0	0	0	0	0	0	0	0	0
20.500 Rezagos de cotizaciones obligatorias y de afiliados voluntarios	0	0	0	0	31.960.669	25.977.099	0	0	0	0
20.510 Rezagos de ahorros voluntarios	0	0	0	0	389.624	444.218	0	0	0	0
20.520 Rezagos de cuentas de ahorro de indemnización	0	0	0	0	178.147	161.731	0	0	0	0
20.530 Cambios en proceso hacia otro Fondos misma Administradora	0	0	0	0	0	0	0	0	0	0
20.540 Traspasos en proceso hacia otras Administradoras	5.733.361	2.841.864	3.409.815	2.235.695	4.887.671	3.414.720	982.956	1.018.518	6.265.019	8.582.087
20.550 Traspasos en proceso hacia el antiguo sistema previsional	0	0	0	0	0	0	0	0	0	0
20.560 Rentabilidad no distribuida	0	0	0	0	0	0	0	0	0	0
20.400 TOTAL PATRIMONIO	486.300.563	357.850.488	913.738.058	615.861.730	1.466.205.805	1.338.727.711	827.616.802	769.413.809	711.868.069	877.686.095
20.000 TOTAL PASIVOS	491.481.446	361.919.210	925.635.940	623.769.676	1.484.672.395	1.354.611.492	836.115.087	777.262.633	719.661.049	886.664.203

BALANCE GENERAL DE LOS FONDOS DE PENSIONES TIPOS A, B, C, D y E
AL 31 DE DICIEMBRE DE 2017 Y AL 31 DE DICIEMBRE DE 2016

1.1 BALANCE GENERAL (Cifras en miles de pesos)	FONDOS DE PENSIONES									
	TIPO A		TIPO B		TIPO C		TIPO D		TIPO E	
CUENTAS DE ORDEN	Ejercicio Actual	Ejercicio Anterior	Ejercicio Actual	Ejercicio Anterior	Ejercicio Actual	Ejercicio Anterior	Ejercicio Actual	Ejercicio Anterior	Ejercicio Actual	Ejercicio Anterior
30.110 Bonos de Reconocimiento	1.485.001	1.218.608	5.804.941	5.871.593	17.045.399	20.107.909	40.513.893	48.799.846	10.202.338	14.694.131
30.115 Cotizaciones impagas	0	0	0	0	205.710.184	150.414.216	0	0	0	0
30.115.10 Cotizaciones impagas declaradas	0	0	0	0	175.094.540	132.078.518	0	0	0	0
30.115.20 Cotizaciones impagas declaradas automaticas	0	0	0	0	20.072.168	10.546.590	0	0	0	0
30.115.30 Cotizaciones impagas originadas por descuadraturas de planillas	0	0	0	0	10.543.476	7.789.108	0	0	0	0
30.120 Derechos por contratos de futuros, forwards y swaps nacionales	120.335.239	61.160.554	179.634.844	103.883.602	297.045.320	144.404.455	210.951.654	89.264.893	209.346.172	105.318.878
30.125 Derechos por contratos de futuros, forwards y swaps extranjeros	51.676.543	26.731.372	85.874.985	39.855.048	112.393.320	37.001.834	54.509.493	18.415.583	48.842.592	10.390.334
30.130 Derechos por títulos nacionales entregados en garantía	0	0	0	0	0	0	0	0	0	0
30.135 Derechos por títulos extranjeros entregados en garantía	0	0	0	0	0	0	0	0	0	0
30.137 Derecho por moneda nacional entregada en garantía	0	0	0	0	0	0	0	0	0	0
30.140 Derechos por monedas extranjeras entregadas en garantía	0	0	0	0	0	0	0	0	0	0
30.145 Derechos por contratos de promesas de suscripción y pago de cuotas de fondos de inversión	8.428.195	2.715.489	10.788.270	2.093.985	12.780.105	5.071.122	4.800.467	868.948	0	0
30.146 Derechos por moneda nacional recibida en garantía	0	0	0	0	0	0	0	0	0	0
30.147 Derechos por moneda extranjera recibida en garantía	0	0	0	0	0	0	0	0	0	0
30.148 Derechos por titulos nacionales recibidos en garantía	0	0	0	0	0	0	0	0	0	0
30.149 Derechos por titulos extranero recibidos en garantía	0	0	0	0	0	0	0	0	0	0
30.150 Derechos por instrumentos financieros administrados por sociedades administradoras de carteras de recursos previsionales	0	0	0	0	0	0	0	0	0	0
30.155 Derechos por instrumentos financieros administrados por mandatarios extranjeros	0	0	0	0	0	0	0	0	0	0
30.160 Derechos por valores recibidos en garantía por préstamos de instrumentos de renta variable de emisores nacionales	0	0	0	0	0	0	0	0	0	0
30.165 Derechos por valores recibidos en garantía por préstamo de instrumentos de deuda de emisores nacionales	0	0	0	0	0	0	0	0	0	0
30.170 Derechos por valores recibidos en garantía por préstamos de instrumentos de renta variable de emisores extranjeros	0	0	0	0	0	0	0	0	0	0
30.175 Derechos por valores recibidos en garantía por préstamo de instrumentos de deuda de emisores extranjeros	0	0	0	0	0	0	0	0	0	0
30.180 Derechos por aportes comprometidos en activos alternativos extranjeros	0	0	0	0	0	0	0	0	0	0
30.190 Derechos por garantías asociadas a activos alternativos nacionales	0	0	0	0	0	0	0	0	0	0
30.100 TOTAL CUENTAS DE ORDEN (DEBE)	181.924.978	91.826.023	282.103.040	151.704.228	644.974.328	356.999.536	310.775.507	157.349.270	268.391.102	130.403.343
30.210 Responsabilidad por Bonos de Reconocimiento	1.485.001	1.218.608	5.804.941	5.871.593	17.045.399	20.107.909	40.513.893	48.799.846	10.202.338	14.694.131
30.215 Responsabilidad por cotizaciones impagas	0	0	0	0	205.710.184	150.414.216	0	0	0	0
30.215.10 Responsabilidad por cotizaciones impagas declaradas	0	0	0	0	175.094.540	132.078.518	0	0	0	0
30.215.20 Responsabilidad por cotizaciones impagas declaradas automaticas	0	0	0	0	20.072.168	10.546.590	0	0	0	0
30.215.30 Responsabilidad por cotizaciones impagas originadas por descuadraturas de planillas	0	0	0	0	10.543.476	7.789.108	0	0	0	0
30.220 Obligaciones por contratos de futuros, forwards y swaps nacionales	120.335.239	61.160.554	179.634.844	103.883.602	297.045.320	144.404.455	210.951.654	89.264.893	209.346.172	105.318.878
30.225 Obligaciones por contratos de futuros, forwards y swaps extranjeros	51.676.543	26.731.372	85.874.985	39.855.048	112.393.320	37.001.834	54.509.493	18.415.583	48.842.592	10.390.334
30.230 Obligaciones por títulos nacionales entregados en garantía	0	0	0	0	0	0	0	0	0	0
30.235 Obligaciones por títulos extranjeros entregados en garantía	0	0	0	0	0	0	0	0	0	0
30.237 Obligaciones por moneda nacional entregada en garantía	0	0	0	0	0	0	0	0	0	0
30.240 Obligaciones por monedas extranjeras entregadas en garantía	0	0	0	0	0	0	0	0	0	0
30.245 Obligaciones por contratos de promesas de suscripción y pago de cuotas de fondos de inversión	8.428.195	2.715.489	10.788.270	2.093.985	12.780.105	5.071.122	4.800.467	868.948	0	0
30.246 Obligaciones por moneda nacional recibida en garantía	0	0	0	0	0	0	0	0	0	0
30.247 Obligaciones por moneda extranjera recibida en garantía	0	0	0	0	0	0	0	0	0	0
30.248 Obligaciones por titulos nacionales recibidos en garantía	0	0	0	0	0	0	0	0	0	0
30.249 Obligaciones por titulos extranero recibidos en garantía	0	0	0	0	0	0	0	0	0	0
30.250 Obligaciones por instrumentos financieros administrados por sociedades administradoras de carteras de recursos previsionales	0	0	0	0	0	0	0	0	0	0
30.255 Obligaciones por instrumentos financieros administrados por mandatarios extranjeros	0	0	0	0	0	0	0	0	0	0
30.260 Obligaciones por valores recibidos en garantía por préstamos de instrumentos de renta variable de emisores nacionales	0	0	0	0	0	0	0	0	0	0
30.265 Obligaciones por valores recibidos en garantía por préstamo de instrumentos de deuda de emisores nacionales	0	0	0	0	0	0	0	0	0	0
30.270 Obligaciones por valores recibidos en garantía por préstamos de instrumentos de renta variable de emisores extranjeros	0	0	0	0	0	0	0	0	0	0
30.275 Obligaciones por valores recibidos en garantía por préstamo de instrumentos de deuda de emisores extranjeros	0	0	0	0	0	0	0	0	0	0
30.280 Obligaciones por aportes comprometidos en activos alternativos extranjeros	0	0	0	0	0	0	0	0	0	0
30.290 Obligaciones por garantías asociadas a activos alternativos nacionales	0	0	0	0	0	0	0	0	0	0
30.200 TOTAL CUENTAS DE ORDEN (HABER)	181.924.978	91.826.023	282.103.040	151.704.228	644.974.328	356.999.536	310.775.507	157.349.270	268.391.102	130.403.343

ESTADO DE VARIACIÓN PATRIMONIAL DE LOS FONDOS DE PENSIONES TIPOS A, B, C, D, y E
31.12.2017

AUMENTOS DEL PATRIMONIO	FONDOS DE PENSIONES									
	TIPO A		TIPO B		TIPO C		TIPO D		TIPO E	
	EJERCICIO ACTUAL	EJERCICIO ANTERIOR	EJERCICIO ACTUAL	EJERCICIO ANTERIOR	EJERCICIO ACTUAL	EJERCICIO ANTERIOR	EJERCICIO ACTUAL	EJERCICIO ANTERIOR	EJERCICIO ACTUAL	EJERCICIO ANTERIOR
30.300 PATRIMONIO INICIAL DE LOS FONDOS DE PENSIONES	**357.850.488**	**419.612.377**	**615.861.730**	**498.563.782**	**1.338.727.711**	**1.274.225.338**	**769.413.809**	**675.505.339**	**877.686.095**	**324.014.978**
30.410 Cotizaciones, depósitos y aportes	**40.131.189**	**35.202.048**	**280.476.461**	**175.856.103**	**544.286.876**	**387.861.551**	**30.190.030**	**30.716.641**	**72.548.129**	**50.128.016**
30.410.10 Cotizaciones obligatorias	38.597.684	34.136.440	279.868.858	175.268.498	534.269.410	375.788.673	29.708.282	27.236.530	70.306.380	46.932.991
30.410.20 Cotizaciones voluntarias	466.760	255.800	162.830	103.517	1.675.097	1.330.755	71.672	58.785	516.675	450.834
30.410.30 Depósitos convenidos	58.260	31.521	12.478	6.382	249.264	251.798	4.372	57.216	51.191	47.148
30.410.40 Depósitos de ahorro voluntario	897.909	678.196	316.426	273.525	4.074.349	3.495.742	276.002	282.527	1.564.562	1.553.397
30.410.50 Depósitos de ahorro de indemnización	24.431	24.918	39.275	123.567	3.714.909	2.758.395	80.906	71.097	47.530	28.133
30.410.60 Depósitos de ahorro previsional voluntario para otras entidades	0	0	0	0	0	0	0	0	0	0
30.410.70 Cotizaciones de afiliado voluntario	86.145	75.173	76.594	80.614	303.847	4.236.188	48.796	3.010.486	61.791	1.115.513
30.410.80 Depositos de ahorro previsional voluntario colectivo	0	0	0	0	0	0	0	0	0	0
30.420 Aportes adicionales y contribuciones	**1.525.661**	**1.120.972**	**2.618.805**	**2.464.888**	**22.884.697**	**18.157.221**	**5.766.689**	**5.218.062**	**5.244.262**	**3.552.646**
30.430 Traspasos recibidos desde otros Fondos misma Administradora	**154.871.638**	**85.596.120**	**46.821.199**	**21.599.742**	**78.653.770**	**96.115.021**	**70.794.124**	**78.986.805**	**121.809.759**	**376.830.438**
30.430.10 Cuentas de capitalización individual de cotizaciones obligatorias	150.692.938	82.843.401	46.287.359	21.345.066	76.886.195	93.736.575	70.529.900	78.593.020	119.056.655	369.191.725
30.430.20 Cuentas de capitalización individual de cotizaciones voluntarias	1.195.113	757.783	211.862	120.170	486.255	752.701	61.993	111.517	735.928	2.450.393
30.430.30 Cuentas de capitalización individual de depósitos convenidos	543.716	155.474	123.079	27.687	147.804	407.549	9.469	73.124	348.298	1.031.232
30.430.40 Cuentas de ahorro voluntario	2.356.977	1.800.741	171.726	93.736	1.102.958	886.575	186.020	203.209	1.603.006	3.953.271
30.430.50 Cuentas de ahorro de indemnización	11.543	1.907	8.341	8.306	7.155	303.756	3.843	3.317	20.300	48.031
30.430.60 Cuentas de capitalizacion individual de afiliado voluntario	71.351	36.814	18.832	4.777	23.403	27.865	2.899	2.618	45.572	155.786
30.430.70 Cuentas individuales de ahorro previsional voluntario colectivo	0	0	0	0	0	0	0	0	0	0
30.430.80 Rezagos	0	0	0	0	0	0	0	0	0	0
30.430.90 Dictamenes de reclamos	0	0	0	0	0	0	0	0	0	0
30.440 Traspasos recibidos desde los Fondos de Pensiones de otras Administradoras	**50.660.453**	**61.599.260**	**34.133.560**	**46.560.129**	**75.211.930**	**118.009.104**	**14.903.797**	**40.664.819**	**101.878.418**	**453.831.653**
30.440.10 Cuentas de capitalización individual de cotizaciones obligatorias	50.579.030	61.469.033	34.076.815	46.451.103	72.566.660	114.563.584	14.878.017	40.567.087	101.631.279	452.154.565
30.440.20 Cuentas de capitalización individual de cotizaciones voluntarias	64.774	79.295	19.098	63.997	112.220	168.159	5.156	46.376	127.019	718.793
30.440.30 Cuentas de capitalización individual de depósitos convenidos	6.844	9.484	6.404	7.769	13.124	28.205	745	17.094	24.036	241.333
30.440.40 Cuentas de ahorro voluntario	5.547	34.902	15.073	7.539	44.462	127.744	5.798	16.887	74.682	573.492
30.440.50 Cuentas de ahorro de indemnización	2.705	6.310	9.534	21.601	47.796	75.186	9.008	15.616	19.712	129.684
30.440.60 Cuentas de capitalizacion individual de afiliado voluntario	1.553	236	6.636	8.120	15.257	7.189	5.073	1.759	1.690	13.786
30.440.70 Cuentas individuales de ahorro previsional voluntario colectivo	0	0	0	0	0	0	0	0	0	0
30.440.80 Rezagos	0	0	0	0	2.412.411	3.039.037	0	0	0	0
30.440.90 Dictamenes de reclamos de otras fondos	0	0	0	0	0	0	0	0	0	0
30.450 Bonos de Reconocimiento	**0**	**8.954**	**755.217**	**682.293**	**22.223.993**	**20.621.536**	**15.569.579**	**14.379.072**	**3.080.149**	**2.835.420**
30.460 Beneficios no cobrados	**1.416**	**111**	**3.669**	**1.703**	**289.106**	**530.089**	**213.834**	**376.682**	**20.617**	**61.330**
30.465 Devolución de primas del seguro de invalidez y sobrevivencia recibidas de las Compañías de Seguro	**0**	**0**	**0**	**0**	**0**	**0**	**0**	**0**	**0**	**0**
30.470 Otros aumentos	**3.862.944**	**1.687.108**	**9.985.783**	**1.843.812**	**28.731.265**	**6.989.342**	**10.339.362**	**2.145.198**	**4.768.153**	**3.307.683**
30.400 TOTAL AUMENTOS DE PATRIMONIO	**251.053.301**	**185.214.573**	**374.794.694**	**249.008.670**	**772.281.637**	**648.283.864**	**147.777.415**	**172.487.279**	**309.349.487**	**890.547.186**

ESTADO DE VARIACIÓN PATRIMONIAL DE LOS FONDOS DE PENSIONES TIPOS A, B, C, D, y E
31.12.2017

DISMINUCIONES DEL PATRIMONIO	FONDO DE PENSIONES									
	TIPO A		TIPO B		TIPO C		TIPO D		TIPO E	
	EJERCICIO ACTUAL	EJERCICIO ANTERIOR	EJERCICIO ACTUAL	EJERCICIO ANTERIOR	EJERCICIO ACTUAL	EJERCICIO ANTERIOR	EJERCICIO ACTUAL	EJERCICIO ANTERIOR	EJERCICIO ACTUAL	EJERCICIO ANTERIOR
30.510 Comisiones devengadas	**1.369.647**	**1.359.413**	**9.858.208**	**6.921.059**	**3.941.516**	**3.285.958**	**1.489.844**	**1.372.971**	**2.570.979**	**2.000.258**
30.510.10 Comisiones porcentuales devengadas	1.369.647	1.359.413	9.858.208	6.921.059	3.941.516	3.285.958	1.489.844	1.372.971	2.570.979	2.000.258
30.510.20 Comisiones fijas devengadas	0	0	0	0	0	0	0	0	0	0
30.520 Traspasos enviados hacia otros Fondos misma Administradora	**92.547.406**	**170.293.931**	**39.472.365**	**73.639.804**	**102.921.318**	**171.523.315**	**17.346.612**	**27.340.638**	**220.662.789**	**216.330.438**
30.520.10 Cuentas de capitalización individual de cotizaciones obligatorias	89.902.232	166.016.872	39.098.583	72.893.079	101.514.817	169.145.333	17.003.114	26.839.378	215.934.301	210.815.125
30.520.20 Cuentas de capitalización individual de cotizaciones voluntarias	645.042	1.105.573	145.397	211.991	354.369	848.796	71.843	113.820	1.474.500	1.912.384
30.520.30 Cuentas de capitalización individual de depósitos convenidos	333.709	498.891	63.665	61.111	161.008	423.583	7.024	92.713	606.960	618.768
30.520.40 Cuentas de ahorro voluntario	1.628.116	2.615.775	134.935	269.983	860.369	998.758	250.728	170.088	2.546.539	2.882.928
30.520.50 Cuentas de ahorro de indemnización	4.514	10.446	13.355	190.768	9.419	28.440	531	122.998	23.363	12.665
30.520.60 Cuentas de capitalizacion individual de afiliado voluntario	33.793	46.374	16.430	12.872	21.336	78.405	13.372	1.641	77.126	88.568
30.520.70 Cuentas individuales de ahorro previsional voluntario colectivo	0	0	0	0	0	0	0	0	0	0
30.520.80 Rezagos	0	0	0	0	0	0	0	0	0	0
30.520.90 Dictamenes de reclamos	0	0	0	0	0	0	0	0	0	0
30.530 Traspasos enviados hacia los Fondos de Pensiones de otras Administradoras	**78.634.119**	**69.658.939**	**70.712.696**	**44.132.220**	**136.067.580**	**102.514.455**	**26.938.988**	**17.714.187**	**233.824.493**	**115.560.287**
30.530.10 Cuentas de capitalización individual de cotizaciones obligatorias	78.423.493	69.408.840	70.648.244	44.062.367	109.082.743	73.594.421	26.869.405	17.698.430	232.954.556	114.624.470
30.530.20 Cuentas de capitalización individual de cotizaciones voluntarias	112.182	82.516	24.670	39.081	73.608	133.673	46.663	10.357	415.105	374.901
30.530.30 Cuentas de capitalización individual de depósitos convenidos	26.114	20.627	13.250	846	124.127	10.750	2.483	1.714	131.697	390.671
30.530.40 Cuentas de ahorro voluntario	45.461	68.497	5.469	24.617	62.407	23.923	13.345	1.974	231.962	160.862
30.530.50 Cuentas de ahorro de indemnización	6.214	3.953	9.544	5.252	88.173	38.069	2.823	1.377	21.555	5.001
30.530.60 Cuentas de capitalizacion individual de afiliado voluntario	20.655	74.506	11.519	57	667	0	4.269	335	69.618	4.382
30.530.70 Cuentas individuales de ahorro previsional voluntario colectivo	0	0	0	0	0	0	0	0	0	0
30.530.80 Rezagos	0	0	0	0	26.145.834	28.428.238	0	0	0	0
30.530.90 Dictámenes de reclamos de otros Fondos	0	0	0	0	490.021	285.381	0	0	0	0
30.540 Beneficios	**683.716**	**375.439**	**2.485.955**	**2.025.797**	**22.760.537**	**19.291.097**	**67.216.722**	**62.185.177**	**25.472.050**	**26.047.912**
30.540.10 Retiros programados	52.268	52.871	248.893	192.651	8.100.020	7.137.874	34.364.143	30.857.609	4.449.639	3.582.890
30.540.20 Rentas temporales	8.204	1.551	27.794	13.653	839.136	725.151	2.533.237	2.042.579	2.238.830	1.791.096
30.540.30 Herencia	140.511	128.960	191.977	232.062	1.366.818	1.121.808	2.492.320	2.407.294	211.451	319.377
30.540.40 Primas de rentas vitalicias	422.523	164.867	1.852.095	1.488.379	11.837.730	9.531.665	26.990.570	25.148.022	18.308.247	19.859.181
30.540.50 Cuotas mortuorias	23.654	21.655	88.017	59.377	231.311	217.611	309.723	762.616	38.128	34.233
30.540.60 Excedentes de libre disposición	36.556	5.535	77.179	39.675	145.986	116.864	526.729	967.057	225.755	461.135
30.540.70 Distribucion Beneficios no cobrados	0	0	0	0	239.536	440.124	0	0	0	0
30.550 Distribución de recaudación	**0**	**0**	**0**	**0**	**457.928.024**	**322.224.064**	**0**	**0**	**0**	**0**
30.550.10 Cotizaciones, depósitos y aportes	0	0	0	0	423.345.809	291.902.808	0	0	0	0
30.550.20 Bonos de Reconocimiento (cualquiera sea su tipo)liquidados, reliquidados o transados en Bolsas de	0	0	0	0	19.404.945	17.905.739	0	0	0	0
30.550.30 Aportes Adicionales y Contribuciones	0	0	0	0	15.155.417	12.356.568	0	0	0	0
30.550.40 Transferencias desde el antiguo sistema previsional	0	0	0	0	0	0	0	0	0	0
30.550.50 Aportes Regularizadores de la Administradora	0	0	0	0	21.853	58.949	0	0	0	0
30.560 Pagos en excesos de empleadores y afiliados	**121.754**	**100.384**	**1.645.854**	**398.969**	**1.102.880**	**364.070**	**215.159**	**92.776**	**368.744**	**102.661**
30.570 Retiros de ahorro voluntario	**838.477**	**506.035**	**242.296**	**245.107**	**902.087**	**862.717**	**348.739**	**549.168**	**1.811.923**	**1.992.400**
30.580 Retiros de ahorro de indemnización	**23.774**	**21.559**	**43.472**	**58.957**	**1.631.163**	**1.068.830**	**63.050**	**87.842**	**44.133**	**33.637**
30.590 Retiros de ahorro previsional voluntario	**0**	**0**	**0**	**0**	**0**	**0**	**0**	**0**	**0**	**0**
30.600 Retiros de ahorro previsional voluntario colectivo	**0**	**0**	**0**	**0**	**0**	**0**	**0**	**0**	**0**	**0**
30.610 Transferencias de ahorro previsional voluntario para otras entidades	**0**	**0**	**0**	**0**	**0**	**0**	**0**	**0**	**0**	**0**
30.620 Transferencias de ahorro prevional voluntario colectivo para otras entidades	**0**	**0**	**0**	**0**	**0**	**0**	**0**	**0**	**0**	**0**
30.630 Impuestos retenidos	**5.091**	**5.302**	**3.969**	**3.720**	**10.482**	**4.985**	**5.595**	**4.469**	**15.764**	**13.986**
30.640 Transferencias de primas hacia otras Administradoras	**0**	**0**	**0**	**39**	**0**	**0**	**0**	**0**	**0**	**0**
30.645 Primas del seguro de invalidez y sobrevivencia devengadas a favor de las Compañías de Seguro	**4.208.256**	**3.420.143**	**29.975.748**	**17.501.902**	**11.162.063**	**7.971.291**	**2.820.896**	**2.148.918**	**7.431.118**	**5.034.912**
30.650 Otras disminuciones	**4.452.401**	**2.619.631**	**8.003.394**	**2.790.403**	**21.868.135**	**5.344.755**	**5.578.056**	**3.092.397**	**4.031.414**	**2.139.132**
30.500 TOTAL DISMINUCIONES DEL PATRIMONIO	**182.884.641**	**248.360.776**	**162.443.957**	**147.717.977**	**760.295.785**	**634.455.537**	**122.023.661**	**114.588.543**	**496.233.407**	**369.255.623**
30.700 REVALORIZACIONES (DESVALORIZACIONES) DEL PATRIMONIO	**60.281.415**	**1.384.314**	**85.525.591**	**16.007.255**	**115.492.242**	**50.674.046**	**32.449.239**	**36.009.734**	**21.065.894**	**32.379.554**
30.800 PATRIMONIO FINAL DE LOS FONDOS DE PENSIONES	**486.300.563**	**357.850.488**	**913.738.058**	**615.861.730**	**1.466.205.805**	**1.338.727.711**	**827.616.802**	**769.413.809**	**711.868.069**	**877.686.095**

ESTADO DE VARIACIÓN PATRIMONIAL DE LOS FONDOS DE PENSIONES TIPOS A, B, C, D, y E
31.12.2017

AUMENTOS DEL PATRIMONIO EN CUOTAS	FONDOS DE PENSIONES									
	TIPO A		TIPO B		TIPO C		TIPO D		TIPO E	
	EJERCICIO ACTUAL	EJERCICIO ANTERIOR	EJERCICIO ACTUAL	EJERCICIO ANTERIOR	EJERCICIO ACTUAL	EJERCICIO ANTERIOR	EJERCICIO ACTUAL	EJERCICIO ANTERIOR	EJERCICIO ACTUAL	EJERCICIO ANTERIOR
30.900 PATRIMONIO INICIAL DE LOS FONDOS DE PENSIONES	**10.210.574,69**	**12.109.698,35**	**18.930.374,02**	**15.750.034,45**	**19.448.474,38**	**19.259.639,90**	**26.643.964,28**	**24.602.159,72**	**14.527.035,50**	**5.709.160,09**
31.010 Cotizaciones, depósitos y aportes	**1.033.453,63**	**1.033.442,57**	**7.935.915,03**	**5.536.265,81**	**7.447.533,84**	**5.762.804,83**	**1.010.288,60**	**1.089.718,30**	**1.174.571,86**	**847.043,06**
31.010.10 Cotizaciones obligatorias	994.274,72	1.002.030,19	7.918.732,43	5.517.669,40	7.310.263,63	5.583.344,84	994.164,80	965.942,79	1.138.280,09	792.972,51
31.010.20 Cotizaciones voluntarias	11.932,27	7.453,16	4.602,29	3.263,69	23.010,59	19.772,63	2.407,65	2.079,82	8.379,82	7.632,24
31.010.30 Depósitos convenidos	1.507,17	924,19	356,24	201,12	3.421,21	3.764,29	146,62	2.090,69	828,17	801,33
31.010.40 Depósitos de ahorro voluntario	22.900,83	20.110,49	8.948,55	8.651,19	55.839,68	51.983,31	9.244,51	9.995,17	25.315,22	26.240,79
31.010.50 Depósitos de ahorro de indemnización	631,36	723,78	1.114,08	3.945,64	50.846,15	40.993,50	2.696,23	2.540,51	769,10	474,00
31.010.60 Depósitos de ahorro previsional voluntario para otras entidades	0,00	0,00	0,00	0,00	0,00	0,00	0,00	0,00	0,00	0,00
31.010.70 Cotizaciones de afiliado voluntario	2.207,28	2.200,76	2.161,44	2.534,77	4.152,58	62.946,26	1.628,79	107.069,32	999,46	18.922,19
31.010.80 Depositos de ahorro previsional voluntario colectivo	0,00	0,00	0,00	0,00	0,00	0,00	0,00	0,00	0,00	0,00
31.020 Aportes adicionales y contribuciones	**39.168,64**	**32.949,60**	**74.075,76**	**77.542,68**	**312.688,98**	**269.859,20**	**193.185,10**	**185.015,51**	**84.779,24**	**60.313,65**
31.030 Traspasos recibidos desde otros Fondos misma Administradora	**3.899.403,74**	**2.485.249,00**	**1.310.241,81**	**676.967,91**	**1.069.941,83**	**1.424.095,14**	**2.365.417,67**	**2.800.537,23**	**1.973.296,94**	**6.397.184,22**
31.030.10 Cuentas de capitalización individual de cotizaciones obligatorias	3.794.181,65	2.405.107,99	1.295.210,44	668.921,63	1.045.895,90	1.388.844,67	2.356.613,19	2.786.481,26	1.928.709,09	6.266.924,74
31.030.20 Cuentas de capitalización individual de cotizaciones voluntarias	30.002,26	22.001,50	5.903,82	3.786,70	6.630,52	11.146,60	2.067,91	3.993,15	11.922,70	41.677,18
31.030.30 Cuentas de capitalización individual de depósitos convenidos	13.745,64	4.521,13	3.589,48	863,93	2.015,43	6.084,20	316,89	2.598,17	5.618,86	17.590,78
31.030.40 Cuentas de ahorro voluntario	59.393,11	52.494,34	4.776,01	2.985,49	14.986,50	13.126,49	6.192,90	7.254,53	25.977,82	67.505,63
31.030.50 Cuentas de ahorro de indemnización	289,12	56,01	237,50	261,37	96,86	4.481,52	130,46	116,88	328,94	815,97
31.030.60 Cuentas de capitalizacion individual de afiliado voluntario	1.791,96	1.068,03	524,56	148,79	316,62	411,66	96,32	93,24	739,53	2.669,92
31.030.70 Cuentas individuales de ahorro previsional voluntario colectivo	0,00	0,00	0,00	0,00	0,00	0,00	0,00	0,00	0,00	0,00
31.030.80 Rezagos	0,00	0,00	0,00	0,00	0,00	0,00	0,00	0,00	0,00	0,00
31.030.90 Dictamenes de reclamos	0,00	0,00	0,00	0,00	0,00	0,00	0,00	0,00	0,00	0,00
31.040 Traspasos recibidos desde los Fondos de Pensiones de otras Administradoras	**1.295.096,36**	**1.795.371,47**	**966.809,95**	**1.464.941,92**	**1.031.631,42**	**1.748.186,94**	**500.876,00**	**1.435.609,04**	**1.651.513,45**	**7.646.912,42**
31.040.10 Cuentas de capitalización individual de cotizaciones obligatorias	1.293.041,43	1.791.579,54	965.217,32	1.461.495,41	995.384,06	1.697.026,29	500.001,79	1.432.116,14	1.647.509,89	7.618.705,33
31.040.20 Cuentas de capitalización individual de cotizaciones voluntarias	1.627,75	2.304,87	538,49	2.015,90	1.531,84	2.498,02	173,01	1.664,06	2.061,74	12.110,98
31.040.30 Cuentas de capitalización individual de depósitos convenidos	172,13	277,07	174,71	243,81	178,87	414,68	24,69	610,23	387,07	4.045,62
31.040.40 Cuentas de ahorro voluntario	144,89	1.021,35	424,89	238,34	612,89	1.888,98	197,28	601,48	1.207,42	9.632,93
31.040.50 Cuentas de ahorro de indemnización	69,75	181,96	270,70	683,24	658,17	1.116,98	303,44	554,43	319,95	2.184,63
31.040.60 Cuentas de capitalizacion individual de afiliado voluntario	40,41	6,68	183,84	265,22	206,64	106,55	175,79	62,70	27,38	232,93
31.040.70 Cuentas individuales de ahorro previsional voluntario colectivo	0,00	0,00	0,00	0,00	0,00	0,00	0,00	0,00	0,00	0,00
31.040.80 Rezagos	0,00	0,00	0,00	0,00	33.058,95	45.135,44	0,00	0,00	0,00	0,00
31.040.90 Dictamenes de reclamos de otras fondos	0,00	0,00	0,00	0,00	0,00	0,00	0,00	0,00	0,00	0,00
31.050 Bonos de Reconocimiento	**0,00**	**260,12**	**21.227,88**	**21.431,12**	**303.732,49**	**306.426,98**	**520.744,22**	**510.122,83**	**49.785,69**	**48.012,62**
31.060 Beneficios no cobrados	**34,71**	**3,26**	**102,93**	**53,30**	**3.966,23**	**7.850,71**	**7.157,31**	**13.380,61**	**333,51**	**1.052,76**
31.065 Devolución de primas del seguro de invalidez y sobrevivencia recibidas de las Compañías de Seguro	**0,00**	**0,00**	**0,00**	**0,00**	**0,00**	**0,00**	**0,00**	**0,00**	**0,00**	**0,00**
31.070 Otros aumentos	**18.828,98**	**9.254,33**	**137.716,32**	**7.243,81**	**270.949,22**	**52.488,57**	**214.536,09**	**17.263,25**	**40.758,08**	**47.156,45**
31.000 TOTAL AUMENTOS DE PATRIMONIO	**6.285.986,06**	**5.356.530,35**	**10.446.089,68**	**7.784.446,55**	**10.440.444,01**	**9.571.712,37**	**4.812.204,99**	**6.051.646,77**	**4.975.038,77**	**15.047.675,18**

ESTADO DE VARIACIÓN PATRIMONIAL DE LOS FONDOS DE PENSIONES TIPOS A, B, C, D, y E
31.12.2017

DISMINUCIONES DEL PATRIMONIO EN CUOTAS	FONDO DE PENSIONES									
	TIPO A		TIPO B		TIPO C		TIPO D		TIPO E	
	EJERCICIO ACTUAL	EJERCICIO ANTERIOR	EJERCICIO ACTUAL	EJERCICIO ANTERIOR	EJERCICIO ACTUAL	EJERCICIO ANTERIOR	EJERCICIO ACTUAL	EJERCICIO ANTERIOR	EJERCICIO ACTUAL	EJERCICIO ANTERIOR
31.110 Comisiones devengadas	**35.282,30**	**39.906,72**	**279.086,62**	**218.113,27**	**53.760,51**	**49.093,14**	**49.756,93**	**48.644,05**	**41.506,72**	**33.721,18**
31.110.10 Comisiones porcentuales devengadas	35.282,30	39.906,72	279.086,62	218.113,27	53.760,51	49.093,14	49.756,93	48.644,05	41.506,72	33.721,18
31.110.20 Comisiones fijas devengadas	0,00	0,00	0,00	0,00	0,00	0,00	0,00	0,00	0,00	0,00
31.120 Traspasos enviados hacia otros Fondos misma Administradora	**2.356.504,24**	**5.024.294,19**	**1.115.025,28**	**2.327.858,26**	**1.402.963,01**	**2.542.896,25**	**578.662,73**	**967.542,82**	**3.565.960,14**	**3.654.281,72**
31.120.10 Cuentas de capitalización individual de cotizaciones obligatorias	2.288.829,42	4.897.373,95	1.104.540,48	2.304.138,72	1.383.861,74	2.507.482,46	567.213,80	949.704,28	3.489.530,93	3.561.013,21
31.120.20 Cuentas de capitalización individual de cotizaciones voluntarias	16.475,17	32.699,98	4.060,55	6.765,94	4.824,90	12.600,60	2.415,20	4.088,83	23.822,08	32.302,12
31.120.30 Cuentas de capitalización individual de depósitos convenidos	8.502,30	14.919,57	1.821,97	1.932,83	2.195,66	6.241,68	236,20	3.260,98	9.802,51	10.500,63
31.120.40 Cuentas de ahorro voluntario	41.731,73	77.624,48	3.762,65	8.658,84	11.659,93	14.956,02	8.336,50	6.081,42	41.180,01	48.754,07
31.120.50 Cuentas de ahorro de indemnización	113,45	308,14	376,30	5.953,57	130,22	421,57	17,73	4.348,76	377,91	213,81
31.120.60 Cuentas de capitalizacion individual de afiliado voluntario	852,17	1.368,07	463,33	408,36	290,56	1.193,92	443,30	58,55	1.246,70	1.497,88
31.120.70 Cuentas individuales de ahorro previsional voluntario colectivo	0,00	0,00	0,00	0,00	0,00	0,00	0,00	0,00	0,00	0,00
31.120.80 Rezagos	0,00	0,00	0,00	0,00	0,00	0,00	0,00	0,00	0,00	0,00
31.120.90 Dictamenes de reclamos	0,00	0,00	0,00	0,00	0,00	0,00	0,00	0,00	0,00	0,00
31.130 Traspasos enviados hacia los Fondos de Pensiones de otras Administradoras	**2.027.012,89**	**2.043.715,42**	**1.999.605,91**	**1.391.272,28**	**1.860.214,83**	**1.524.375,68**	**901.764,55**	**627.909,39**	**3.787.317,67**	**1.955.499,17**
31.130.10 Cuentas de capitalización individual de cotizaciones obligatorias	2.021.476,94	2.036.345,46	1.997.777,47	1.389.099,56	1.488.342,71	1.095.015,01	899.443,21	627.353,67	3.773.248,61	1.939.793,49
31.130.20 Cuentas de capitalización individual de cotizaciones voluntarias	2.944,97	2.513,28	703,15	1.222,86	999,71	1.955,24	1.551,22	363,07	6.703,20	6.288,96
31.130.30 Cuentas de capitalización individual de depósitos convenidos	696,73	619,56	379,92	26,01	1.670,07	157,57	82,18	61,31	2.126,11	6.515,34
31.130.40 Cuentas de ahorro voluntario	1.179,69	1.983,96	155,67	756,78	869,26	356,45	448,54	70,28	3.767,53	2.741,99
31.130.50 Cuentas de ahorro de indemnización	161,00	117,03	267,94	165,31	1.200,11	568,41	94,09	49,08	349,81	84,29
31.130.60 Cuentas de capitalizacion individual de afiliado voluntario	553,56	2.136,13	321,76	1,76	9,05	0,00	145,31	11,98	1.122,41	75,10
31.130.70 Cuentas individuales de ahorro previsional voluntario colectivo	0,00	0,00	0,00	0,00	0,00	0,00	0,00	0,00	0,00	0,00
31.130.80 Rezagos	0,00	0,00	0,00	0,00	357.501,71	422.027,13	0,00	0,00	0,00	0,00
31.130.90 Dictámenes de reclamos de otros Fondos	0,00	0,00	0,00	0,00	9.622,21	4.295,87	0,00	0,00	0,00	0,00
31.140 Beneficios	**17.281,79**	**10.830,05**	**70.591,91**	**63.773,41**	**311.284,95**	**286.965,45**	**2.248.986,70**	**2.207.867,47**	**411.872,49**	**441.666,08**
31.140.10 Retiros programados	1.342,26	1.550,47	7.049,72	6.045,33	110.764,22	106.205,85	1.149.343,59	1.094.618,49	71.972,18	60.713,28
31.140.20 Rentas temporales	212,18	46,96	794,95	422,81	11.461,80	10.803,64	84.663,96	72.477,36	36.210,88	30.327,19
31.140.30 Herencia	3.513,33	3.709,70	5.465,95	7.228,93	18.630,63	16.720,88	83.571,32	84.957,27	3.429,80	5.393,40
31.140.40 Primas de rentas vitalicias	10.691,04	4.725,10	52.622,49	46.985,29	161.974,46	141.723,50	903.402,91	894.145,52	295.971,77	336.812,84
31.140.50 Cuotas mortuorias	609,42	638,50	2.488,56	1.868,74	3.166,72	3.234,88	10.355,11	27.050,63	616,92	580,41
31.140.60 Excedentes de libre disposición	913,56	159,32	2.170,24	1.222,31	2.001,54	1.760,02	17.649,81	34.618,20	3.670,94	7.838,96
31.140.70 Distribucion Beneficios no cobrados	0,00	0,00	0,00	0,00	3.285,58	6.516,68	0,00	0,00	0,00	0,00
31.150 Distribución de recaudación	**0,00**	**0,00**	**0,00**	**0,00**	**6.265.011,49**	**4.786.118,30**	**0,00**	**0,00**	**0,00**	**0,00**
31.150.10 Cotizaciones, depósitos y aportes	0,00	0,00	0,00	0,00	5.792.153,44	4.335.640,62	0,00	0,00	0,00	0,00
31.150.20 Bonos de Reconocimiento (cualquiera sea su tipo) liquidados, reliquidados o transados en Bolsas de	0,00	0,00	0,00	0,00	265.326,23	265.973,35	0,00	0,00	0,00	0,00
31.150.30 Aportes Adicionales y Contribuciones	0,00	0,00	0,00	0,00	207.232,68	183.626,26	0,00	0,00	0,00	0,00
31.150.40 Transferencias desde el antiguo sistema previsional	0,00	0,00	0,00	0,00	0,00	0,00	0,00	0,00	0,00	0,00
31.150.50 Aportes Regularizadores de la Administradora	0,00	0,00	0,00	0,00	299,14	878,07	0,00	0,00	0,00	0,00
31.160 Pagos en excesos de empleadores y afiliados	**3.113,05**	**2.910,03**	**46.473,28**	**12.433,01**	**15.028,15**	**5.364,55**	**7.194,46**	**3.281,92**	**5.947,15**	**1.738,92**
31.170 Retiros de ahorro voluntario	**21.526,25**	**14.912,81**	**6.843,32**	**7.741,97**	**12.384,25**	**12.831,50**	**11.705,00**	**19.715,37**	**29.349,05**	**33.872,92**
31.180 Retiros de ahorro de indemnización	**605,69**	**635,72**	**1.229,77**	**1.878,42**	**22.352,56**	**15.901,35**	**2.117,80**	**3.125,72**	**713,68**	**568,95**
31.190 Retiros de ahorro previsional voluntario	**0,00**	**0,00**	**0,00**	**0,00**	**0,00**	**0,00**	**0,00**	**0,00**	**0,00**	**0,00**
31.200 Retiros de ahorro previsional voluntario colectivo	**0,00**	**0,00**	**0,00**	**0,00**	**0,00**	**0,00**	**0,00**	**0,00**	**0,00**	**0,00**
31.210 Transferencias de ahorro previsional voluntario para otras entidades	**0,00**	**0,00**	**0,00**	**0,00**	**0,00**	**0,00**	**0,00**	**0,00**	**0,00**	**0,00**
31.220 Transferencias de ahorro prevional voluntario colectivo para otras entidades	**0,00**	**0,00**	**0,00**	**0,00**	**0,00**	**0,00**	**0,00**	**0,00**	**0,00**	**0,00**
31.230 Impuestos retenidos	**131,40**	**156,12**	**111,60**	**118,67**	**143,48**	**74,44**	**187,50**	**155,97**	**255,16**	**236,41**
31.240 Transferencias de primas hacia otras Administradoras	**0,00**	**0,00**	**0,00**	**1,25**	**0,00**	**0,00**	**0,00**	**0,00**	**0,00**	**0,00**
31.245 Primas del seguro de invalidez y sobrevivencia devengadas a favor de las Compañías de Seguro	**108.411,94**	**100.216,46**	**848.345,38**	**550.134,13**	**152.903,24**	**118.366,33**	**94.387,89**	**76.082,62**	**120.258,62**	**84.927,95**
31.250 Otras disminuciones	**22.911,52**	**18.076,49**	**100.183,72**	**30.782,31**	**185.989,20**	**40.890,90**	**57.881,54**	**55.516,88**	**35.083,99**	**23.286,47**
31.100 TOTAL DISMINUCIONES DEL PATRIMONIO	**4.592.781,07**	**7.255.654,01**	**4.467.496,79**	**4.604.106,98**	**10.282.035,67**	**9.382.877,89**	**3.952.645,10**	**4.009.842,21**	**7.998.264,67**	**6.229.799,77**
31.300 REVALORIZACIONES (DESVALORIZACIONES) DEL PATRIMONIO										
31.400 PATRIMONIO FINAL DE LOS FONDOS DE PENSIONES	**11.903.779,68**	**10.210.574,69**	**24.908.966,91**	**18.930.374,02**	**19.606.882,72**	**19.448.474,38**	**27.503.524,17**	**26.643.964,28**	**11.503.809,60**	**14.527.035,50**

Indice

NOTA 1 ASPECTOS LEGALES DE LOS FONDOS DE PENSIONES 166
NOTA 2 RESUMEN DE CRITERIOS CONTABLES APLICADOS 167
NOTA 3 CAMBIOS CONTABLES 169
NOTA 4 VALORES POR DEPOSITAR Y EN TRÁNSITO 169
NOTA 5 DIVERSIFICACIÓN DE LOS ACTIVOS DE LOS FONDOS DE PENSIONES 171
NOTA 6 CUSTODIA DE LAS CARTERAS DE INVERSIONES 174
NOTA 7 EXCESOS Y DÉFICIT DE INVERSIÓN 177
NOTA 8 CARGOS EN CUENTAS CORRIENTES BANCARIAS 180
NOTA 9 RECAUDACIÓN CLASIFICADA 181
NOTA 10 DESCUADRATURAS MENORES EN PLANILLAS DE RECAUDACIÓN 182
NOTA 11 RECAUDACIÓN POR ACLARAR 182
NOTA 12 TRANSFERENCIAS CON EL ANTIGUO SISTEMA PREVISIONAL 183
NOTA 13 BENEFICIOS 183
NOTA 14 RETIROS DE AHORRO 184
NOTA 15 DIFERENCIAS POR ACLARAR 185
NOTA 16 DEVOLUCIÓN A EMPLEADORES Y AFILIADOS POR PAGOS EN EXCESO 185
NOTA 17 COMISIONES DEVENGADAS 186
NOTA 18 IMPUESTOS RETENIDOS 188
NOTA 19 PROVISIÓN 188
NOTA 20 ENCAJE 189
NOTA 21 CONSIGNACIONES DE EMPLEADORES ENVIADAS POR LOS TRIBUNALES 190
NOTA 22 PATRIMONIO DE LOS FONDOS DE PENSIONES 190
NOTA 23 COTIZACIONES IMPAGAS 195
NOTA 24 VALOR DE LA CUOTA 196
NOTA 25 CHEQUES PROTESTADOS DE COTIZACIONES PARA LOS FONDOS DE PENSIONES 197
NOTA 26 ESTADO DE VARIACIÓN PATRIMONIAL 198
NOTA 27 BONOS DE RECONOCIMIENTO 204
NOTA 28 PRIMAS DEL SEGURO DE INVALIDEZ Y SOBREVIVENCIA 207
NOTA 29 HECHOS POSTERIORES 209
NOTA 30 HECHOS RELEVANTES 209

NOTA 1 ASPECTOS LEGALES DE LOS FONDOS DE PENSIONES

a.- **Razón social de la Administradora.**

La Administración de los Fondos es ejercida por la Administradora de Fondos de Pensiones Planvital S.A..

b.- **Singularización de la escritura pública de constitución.**

La Administradora fue constituida como una sociedad anónima cerrada por escritura pública, otorgada ante el Notario de Santiago señor Miguel Garay F., con fecha 17 de Agosto de 1981.

c.- **Resolución de la Superintendencia y fecha de publicación e inscripción del certificado otorgado por la Superintendencia que autorizó el inicio de actividades de la Administradora.**

Se autorizó su existencia y sus estatutos por Resolución de la Superintendencia de Pensiones Ex Administradoras de Fondos de Pensiones Nº E-15/81 de fecha 25 de Agosto de 1981, inscrita a fs. 15.859 Nº 8.770 del Registro de Comercio del Conservador de Bienes Raíces de Santiago y se publicó en el Diario Oficial del 27 de Agosto de 1981.

d.- **Objeto de la Administradora de Fondos de Pensiones en conformidad al D.L. Nº 3.500.**

El objetivo único y exclusivo de la Sociedad Administradora, es administrar los Fondos de Pensiones Planvital Tipo A, Tipo B, Tipo C, Tipo D y Tipo E y otorgar los beneficios y prestaciones establecidas por el D.L. Nº 3.500 y sus modificaciones posteriores, y realizar las demás actividades que las leyes expresamente le autoricen, en especial, constituir como complementación de su giro, sociedades anónimas filiales en los términos del artículo 23 del D.L. Nº 3.500 e invertir en sociedades anónimas constituidas como empresas de depósito de valores a que se refiere la Ley Nº 18.876.

e.- **Objeto de los Fondos de Pensiones en conformidad al D.L. Nº 3.500.**

Los Fondos de Pensiones Tipos A, B, C, D y E, tienen por objetivo otorgar los beneficios y prestaciones de acuerdo al D.L. Nº 3.500 de 1980 y sus modificaciones.

f.- **Fusión de los Fondos de Pensiones**

Según Resolución Nº E-132-96, de fecha 4 de noviembre de 1996, se aprueba fusión de AFP Magíster S.A. y AFP Futuro S.A., adquiriendo la primera el 100% de las acciones, traspasándose así el total de su activo y pasivo, siendo ésta la continuadora legal.

Según Resolución Nº E-151-98, de fecha 1° de septiembre de 1998, se aprueba fusión de AFP Magíster S.A. y AFP Qualitas S.A., adquiriendo la primera el 84,59% de las acciones, traspasándose así el total de los activos y pasivos y siendo ésta la continuadora legal.

Según Resolución Nº E-168-2001 de fecha 1° de febrero de 2001, se aprueba fusión de AFP Magíster S.A. y AFP Aporta Fomenta S.A., siendo la primera la que compró el 100% de las acciones, por lo tanto adquiere el total de su activo y pasivo, y se constituye en la continuadora legal.

Con fecha 01 de marzo de 2004, según resolución Nº E-181-2004, se aprobó la fusión de AFP Magíster S.A. con AFP Planvital S.A., por incorporación de esta última a la primera que absorbe. Además, se acordó modificar los estatutos de AFP Magíster S.A. en orden a cambiar su razón social, por "Administradora de Fondos de Pensiones Planvital S.A.", la que podrá usar para todos los efectos legales y comerciales la sigla "AFP Planvital S.A.".

NOTA 2 RESUMEN DE CRITERIOS CONTABLES APLICADOS

a General

Los estados financieros al 31 de Diciembre de 2017 y 31 de Diciembre de 2016, han sido preparados de acuerdo a las normas impartidas por la Superintendencia de Pensiones, y en lo no regulado por ésta conforme a lo establecido por la Comisión para el Mercado Financiero.

b Período cubierto por los estados financieros

Los estados financieros de los Fondos de Pensiones Tipos A, B, C, D y E, al 31 de Diciembre de 2017 y 31 de Diciembre de 2016, comprenden los períodos de doce meses terminados a dichas fechas.

c Estados financieros comparativos

Los estados financieros presentados incluyen, además, de las cifras al 31 de Diciembre de 2017, aquéllas correspondientes al 31 de Diciembre de 2016.

d Valoración de inversiones

d.1 De acuerdo a lo dispuesto en el artículo 45 del D.L. 3.500 de 1980, los recursos de los Fondos de Pensiones deberán ser invertidos en los siguientes instrumentos financieros:

a. Títulos emitidos por la Tesorería General de la República o por el Banco Central de Chile; letras de crédito emitidas por los Servicios Regionales y Metropolitano de Vivienda y Urbanización; Bonos de Reconocimiento emitidos por el Instituto de Previsión Social, ex Instituto de Normalización Previsional, u otras Instituciones de Previsión y otros títulos emitidos o garantizados por el Estado de Chile;

b. Depósitos a plazo, bonos y otros títulos representativos de captaciones, emitidos por instituciones financieras;

c. Títulos garantizados por instituciones financieras;

d. Letras de crédito emitidas por instituciones financieras;

e. Bonos de empresas públicas y privadas;

f. Bonos de empresas públicas y privadas canjeables por acciones, a que se refiere el artículo 121 de la Ley N° 18.045;

g. Acciones de sociedades anónimas abiertas;

h. Cuotas de fondos mutuos y cuotas de fondos de inversión públicos regidos por la Ley N°20.712

i. Efectos de comercio emitidos por empresas públicas y privadas;

j. Títulos de crédito, valores o efectos de comercio, emitidos o garantizados por Estados extranjeros, bancos centrales o entidades bancarias extranjeras o internacionales; acciones y bonos emitidos por empresas extranjeras, y cuotas de participación emitidas por Fondos Mutuos *y* Fondos de Inversión extranjeros que se transen habitualmente en los mercados internacionales y que cumplan a lo menos con las características que señale el Régimen de Inversión de los Fondos de Pensiones a que se refiere el inciso vigésimo cuarto del artículo 45 del D.L. N° 3.500. A su vez, para efectos de la inversión extranjera, las Administradoras, con los recursos de los Fondos de Pensiones, podrán invertir en títulos representativos de índices de instrumentos financieros,

depósitos de corto plazo y en valores extranjeros del título XXIV de la ley N° 18.045 que se transen en un mercado secundario formal nacional; y celebrar contratos de préstamos de activos; todo lo cual se efectuará en conformidad a las condiciones que señale el citado Régimen. Asimismo, para los efectos antes señalados, podrán invertir en otros valores e instrumentos financieros, realizar operaciones y celebrar contratos de carácter financiero, que autorice la Superintendencia, previo informe del Banco Central de Chile, y bajo las condiciones que establezca el Régimen de Inversión;

k. Vehículos para llevar a cabo inversión en activos de capital privado y deuda privada extranjeros, operaciones de coinversión en capital y deuda privada en el extranjero, acciones de sociedades anónimas nacionales cerradas, sociedades por acciones (SpA) nacionales y sociedades en comandita por acciones nacionales, mutuos hipotecarios endosables, bienes raíces nacionales no habitacionales para celebrar contratos de arrendamiento con opción de compra (leasing), participaciones en convenios de créditos (créditos sindicados) y bienes raíces nacionales no habitacionales para renta.

l. Bonos emitidos por fondos de inversión regulados por la ley N° 20.712.

m. Otros instrumentos de oferta pública, cuyos emisores sean fiscalizados por la Comisión para el Mercado Financiero o la Superintendencia de Bancos e Instituciones Financieras, según corresponda, que autorice la Superintendencia de Pensiones, previo informe del Banco Central de Chile;

n. Operaciones con instrumentos derivados que cumplan con las características señaladas en el inciso duodécimo del artículo 45 del D.L. N° 3.500 y en el Régimen de Inversión; y

o. Operaciones o contratos que tengan como objeto el préstamo o mutuo de instrumentos financieros de emisores nacionales, pertenecientes a los Fondos de Pensiones, y que cumplan con las características señaladas mediante norma de carácter general, que dicte la Superintendencia.

Los recursos de los Fondos de Pensiones Tipo A, B, C, D y E podrán invertirse en los instrumentos, efectuar las operaciones y celebrar los contratos señalados anteriormente.

d.2 Los instrumentos señalados en el punto d.1) precedente, se valorizarán de acuerdo a las normas vigentes emitidas por la Superintendencia de Pensiones a través de su compendio de normas del Sistema de Pensiones, Libro IV, Título III, Capítulo I al IV o por aquella que la modifique o reemplace.

e Patrimonio de los Fondos de Pensiones

Cada Fondo de Pensiones es un patrimonio independiente y distinto del patrimonio de la Administradora, el cual está constituido por los valores recaudados en las cuentas de capitalización individual por concepto de cotizaciones previsionales obligatorias, voluntarias (Art. 17 y 20 del D.L. 3.500, respectivamente); y de afiliados voluntarios (Art. 92 J del D.L. N° 3.500), y depósitos convenidos (Art. 20 del D.L. N° 3.500); los depósitos voluntarios efectuado por dichos afiliados en las cuentas de ahorro voluntario (Art. 21 del D.L N° 3.500); los depósitos de ahorro previsional voluntario colectivo (Art. 20 F del D.L. N° 3.500); los aportes de indemnización efectuados por los empleadores en las cuentas de ahorro de indemnización (Art. 7, ley N° 19.010); los aportes adicionales y contribuciones que deba efectuar la administradora, en conformidad a lo señalado en el artículo 53 del D.L. N° 3.500; los Bonos de Reconocimiento y sus complementos que se hubieren hecho efectivos, y la rentabilidad de las inversiones realizadas con los recursos de los Fondos de Pensiones. De estos montos se deducen: las comisiones de la administradora; las pensiones y otras prestaciones que hubieran sido otorgadas a los afiliados, según lo establecido en el D.L. N° 3.500, y los retiros efectuados con cargo a las cuentas de capitalización individual de cotizaciones voluntarias, cuentas de ahorro voluntario y a las cuentas de ahorro de indemnización.

NOTA 3 CAMBIOS CONTABLES

Al 31 de Diciembre de 2017, no existen cambios en los criterios contables aplicados en relación al ejercicio anterior.

NOTA 4 VALORES POR DEPOSITAR Y EN TRÁNSITO

a) Valores por depositar

Corresponde al saldo de aquellos valores recibidos con posterioridad al cierre bancario y que deben ser depositados al día siguiente, en las cuentas corrientes bancarias nacionales y extranjeras de los Fondos de Pensiones. Además, se incluyen aquellos valores que a futuro serán cargados en las correspondientes cuentas de activo de los Fondos, según instrucciones impartidas por la Superintendencia de Pensiones.

VALORES POR DEPOSITAR Al 31 de Diciembre de 2017					
BANCOS DESTINATARIOS	**FONDO TIPO A**	**FONDO TIPO B**	**FONDO TIPO C**	**FONDO TIPO D**	**FONDO TIPO E**
Banco Recaudaciones					
RECAUDACION AGENCIAS	0	0	7.733	0	0
1) Subtotal Banco Recaudaciones	0	0	7.733	0	0
Banco Inversiones Nacionales					
DIVIDENDO CFIMOPE1-E	8.873	0	0	0	0
VENCIMIENTO BRP	0	0	0	55.057	0
BONO RECONOCIMIENTO	0	0	0	278.211	123.918
RETENCION 4%	3.595	45.625	169.532	164.314	141.131
2) Subtotal Banco Inversiones Nacionales	12.468	45.625	169.532	497.582	265.049
Banco Inversiones extranjeras					
DIV. SPDR S&P 500 ETF TRUST	2.115	5.337	1.286	0	14.425
DIV. ISHRES MSCI BRAZIL	8.529	13.267	17.911	9.834	0
DIV. ISHRES LATIN AMERICA	2.318	3.944	1.958	899	0
3) Subtotal Banco Inversiones Extranjeras	12.962	22.548	21.155	10.733	14.425
4) Subtotal Banco Inversiones	25.430	68.173	190.687	508.315	279.474
Banco Retiros de Ahorro Voluntario					
5) Subtotal Banco Retiros de Ahorro Voluntario	0	0	0	0	0
Banco Retiros de Ahorro de indemnización					
6) Subtotal Banco Retiros de Ahorro de Indemnización	0	0	0	0	0
7) Subtotal Banco Retiros de Ahorro	0	0	0	0	0
Banco Pago de Beneficios					
8) Subtotal Banco Pago de Beneficios	0	0	0	0	0
Banco Pago traspasos y transferencia de Ahorros Voluntarios					
9) Subtotal Banco Pago traspasos y transferencia de ahorros voluntarios	0	0	0	0	0
Otros valores por depositar					
10) Subtotal Otros valores por depositar	0	0	0	0	0
11) Total valores por depositar	25.430	68.173	198.420	508.315	279.474

VALORES POR DEPOSITAR Al 31 de Diciembre de 2016					
BANCOS DESTINATARIOS	**FONDO TIPO A**	**FONDO TIPO B**	**FONDO TIPO C**	**FONDO TIPO D**	**FONDO TIPO E**
Banco Recaudaciones					
RECAUDACION AGENCIAS	0	0	795	0	0
1) Subtotal Banco Recaudaciones	0	0	795	0	0
Banco Inversiones Nacionales					
VENCIMIENTO BRP	0	54.353	58.063	216.435	98.897
TRANSF. REC AUDACION	47.290	192.391	0	33.994	0
DIVIDENDO CFIMOPE1-E	11.586	11.586	34.763	23.177	0
2) Subtotal Banco Inversiones Nacionales	58.876	258.330	92.826	273.606	98.897
Banco Inversiones extranjeras					
DIV. SPDR S&P 500 ETF TRUST	44.222	54.717	95.763	39.821	30.651
3) Subtotal Banco Inversiones Extranjeras	44.222	54.717	95.763	39.821	30.651
4) Subtotal Banco Inversiones	103.098	313.047	188.589	313.427	129.548
Banco Retiros de Ahorro Voluntario					
5) Subtotal Banco Retiros de Ahorro Voluntario	0	0	0	0	0
Banco Retiros de Ahorro de indemnización					
6) Subtotal Banco Retiros de Ahorro de Indemnización	0	0	0	0	0
7) Subtotal Banco Retiros de Ahorro	0	0	0	0	0
Banco Pago de Beneficios					
8) Subtotal Banco Pago de Beneficios	0	0	0	0	0
Banco Pago traspasos y transferencia de Ahorros Voluntarios					
9) Subtotal Banco Pago traspasos y transferencia de ahorros voluntarios	0	0	0	0	0
Otros valores por depositar					
10) Subtotal Otros valores por depositar	0	0	0	0	0
11) Total valores por depositar	103.098	313.047	189.384	313.427	129.548

b) Valores en tránsito

Corresponde a los valores remesados al y desde el extranjero, que aún no han sido depositados en una cuenta corriente de "Banco Inversiones Extranjeras" o "Banco Inversiones Nacionales", según corresponda.

VALORES EN TRÁNSITO Al 31 de Diciembre de 2017					
Fecha Remesa	**País Origen**	**País Destino**	**Moneda Remesada**	**Número de unidades remesadas**	**Valor (En miles de pesos)**
Total Valores en Tránsito Fondo Tipo A					0
Total Valores en Tránsito Fondo Tipo B					0
Total Valores en Tránsito Fondo Tipo C					0
Total Valores en Tránsito Fondo Tipo D					0
Total Valores en Tránsito Fondo Tipo E					0

VALORES EN TRÁNSITO					
Al 31 de Diciembre de 2016					
Fecha Remesa	País Origen	País Destino	Moneda Remesada	Número de unidades remesadas	Valor (En miles de pesos)
Total Valores en Tránsito Fondo Tipo A					0
Total Valores en Tránsito Fondo Tipo B					0
Total Valores en Tránsito Fondo Tipo C					0
Total Valores en Tránsito Fondo Tipo D					0
Total Valores en Tránsito Fondo Tipo E					0

c) Garantía entregadas por los Fondos de Pensiones

Corresponde a la garantía enterada en efectivo por operaciones con instrumentos derivados.

Garantía enteradas por Fondos de Pensiones	Fondo de Pensiones al 31 de diciembre de 2017				
	Tipo A	Tipo B	Tipo C	Tipo D	Tipo E
Garantía entregadas en efectivo a camara de compensacion	0	0	0	0	0
Garantía entregadas en efectivo a contrapartes distinta de camara de compensación	0	0	0	0	0
Total garantía enteradas por Fondo de Pensiones	0	0	0	0	0

NOTA 5 DIVERSIFICACIÓN DE LOS ACTIVOS DE LOS FONDOS DE PENSIONES

a) POLITICAS DE INVERSIÓN

En AFP Planvital S.A. existen políticas de inversión y de solución de conflictos de intereses definidas. Los medios a través de los cuales se puede acceder y tener conocimiento de las políticas de inversión están publicadas en nuestra página Web www.planvital.cl, y en todas nuestras sucursales a lo largo del país.

b) DIVERSIFICACIÓN DE LOS ACTIVOS DE LOS FONDOS DE PENSIONES.

La diversificación de los activos de cada Fondo de Pensiones, es la siguiente:

FONDOS DE PENSIONES PLANVITAL
NOTAS EXPLICATIVAS A LOS ESTADOS FINANCIEROS

ACTIVOS DE LOS FONDOS DE PENSIONES AL 31-12-2017

Instrumentos Financieros	Fondo A		Fondo B		Fondo C		Fondo D		Fondo E			
		%	MM$	%	MM$	%	MM$	%	MM$	%	TOTAL	
		Fondo		Fondo		Fondo		Fondo		Fondo	MM$	%
INVERSION NACIONAL TOTAL	**109.759**	**22,33**	**385.548**	**41,66**	**838.702**	**56,50**	**585.400**	**70,02**	**643.309**	**89,38**	**2.562.718**	**57,49**
RENTA VARIABLE TRADICIONAL	86.008	17,49	151.259	16,36	200.193	13,50	46.874	5,61	16.338	2,27	**500.672**	11,23
Acciones	60.495	12,30	110.387	11,94	144.724	9,76	34.202	4,09	13.219	1,84	363.027	8,14
Cuotas de Fondos mutuos de Inversion	25.513	5,19	40.872	4,42	55.469	3,74	12.672	1,52	3.119	0,43	137.645	3,09
RENTA FIJA	**21.950**	**4,48**	**231.684**	**25,02**	**634.049**	**42,70**	**534.281**	**63,90**	**625.138**	**86,86**	**2.047.102**	**45,92**
Instrumentos Banco Central	139	0,03	7.483	0,81	29.238	1,97	19.485	2,33	17.168	2,39	73.513	1,65
Instrumentos Tesoreria	4.461	0,91	65.204	7,04	259.800	17,50	234.415	28,04	191.283	26,58	755.163	16,93
Bonos de Reconocimiento y bonos MINVU	-	-	-	-	-	-	409	0,05	437	0,06	846	0,02
Bonos de Empresas y Efectos de Comercio	4.180	0,85	33.760	3,65	101.676	6,85	66.650	7,97	71.394	9,92	277.660	6,23
Bonos Bancarios	5.288	1,08	77.793	8,40	213.411	14,37	174.942	20,92	202.961	28,20	674.395	15,13
Letras Hipotecarias	295	0,06	409	0,04	1.967	0,13	1.162	0,14	605	0,08	4.438	0,10
Depositos a Plazo	6.981	1,42	42.817	4,63	17.142	1,15	29.764	3,56	130.441	18,13	227.145	5,10
Cuotas Fondos Mutuos y Bonos y cuotas de Fondos de Inversion	518	0,11	3.931	0,42	9.144	0,62	7.340	0,88	10.756	1,49	31.689	0,71
Disponible	88	0,02	287	0,03	1.671	0,11	114	0,01	93	0,01	2.253	0,05
ACTIVOS ALTERNATIVOS	-	-	-	-	-	-	-	-	-	-	-	-
DERIVADOS	1.779	0,36	2.541	0,27	3.620	0,24	3.688	0,44	1.526	0,21	13.154	0,30
OTROS NACIONALES	22	0,00	64	0,01	840	0,06	557	0,07	307	0,04	1.790	0,04
INVERSION EXTRANJERA TOTAL	381.722	77,67	540.088	58,34	645.970	43,51	250.715	29,99	76.352	10,61	1.894.847	42,51
RENTA VARIABLE TRADICIONAL	**307.312**	**62,53**	**400.308**	**43,24**	**398.996**	**26,88**	**117.679**	**14,08**	**18.972**	**2,64**	**1.243.267**	**27,89**
Fondos Mutuos	221.079	44,98	280.782	30,33	310.839	20,94	78.407	9,38	-	0,00	891.107	19,99
Otros	86.233	17,55	119.526	12,91	88.157	5,94	39.272	4,70	18.972	2,64	352.160	7,90
RENTA FIJA	74.663	15,19	140.125	15,14	247.270	16,65	133.106	15,92	57.346	7,97	652.510	14,64
DERIVADOS	- 266	-0,05	- 367	-0,04	- 317	-0,02	- 81	-0,01	20	0,00	-1.011	-0,02
OTROS EXTRANJEROS	13	0,00	22	0,00	21	0,00	11	0,00	14	0,00	81	0,00
ACTIVOS ALTERNATIVOS	-	-	-	-	-	-	-	-	-	-	-	-
TOTAL CARTERA DE INVERSIONES	**491.481**	**100**	**925.636**	**100**	**1.484.672**	**100**	**836.115**	**100**	**719.661**	**100**	**4.457.565**	**100**
SUB TOTAL RENTA VARIABLE	393.320	80,02	551.567	59,60	599.189	40,38	164.553	19,69	35.310	4,91	1.743.939	39,12
SUB TOTAL RENTA FIJA	96.613	19,67	371.809	40,16	881.319	59,35	667.387	79,82	682.484	94,83	2.699.612	60,56
SUB TOTAL FORWARDS	1.513	0,31	2.174	0,23	3.303	0,22	3.607	0,43	1.546	0,21	12.143	0,28
SUB TOTAL OTROS	35	0,00	86	0,01	861	0,06	568	0,07	321	0,04	1.871	0,04
TOTAL ACTIVO DE LOS FONDOS DE PENSIONES	**491.481**	**100**	**925.636**	**100**	**1.484.672**	**100**	**836.115**	**100**	**719.661**	**100**	**4.457.565**	**100**

FONDOS DE PENSIONES PLANVITAL
NOTAS EXPLICATIVAS A LOS ESTADOS FINANCIEROS

ACTIVOS DE LOS FONDOS DE PENSIONES AL 31-12-2016												
Instrumentos Financieros	**Fondo A**		**Fondo B**		**Fondo C**		**Fondo D**		**Fondo E**			
	MM$	**%**	**MM$**	**%**	**MM$**	**%**	**MM$**	**%**	**MM$**	**%**	TOTAL	
		Fondo		**Fondo**		**Fondo**		**Fondo**		**Fondo**	MM$	%
INVERSION NACIONAL TOTAL	**71.049**	**19,67**	**251.339**	**40,28**	**790.339**	**58,35**	**561.215**	**72,21**	**788.333**	**88,91**	**2.462.275**	**61,49**
RENTA VARIABLE	58.824	16,26	94.500	15,15	162.696	12,01	33.782	4,35	8.411	0,95	**358.213**	**8,94**
Acciones	45.591	12,60	72.362	11,60	121.869	9,00	26.654	3,43	8.411	0,95	274.887	6,86
Fondos mutuos de Inversion y FICE	13.233	3,66	22.138	3,55	40.827	3,01	7.128	0,92	-	-	83.326	2,08
RENTA FIJA	**11.807**	**3,29**	**155.869**	**24,98**	**625.920**	**46,21**	**526.905**	**67,79**	**779.505**	**87,92**	**2.100.006**	**52,45**
Instrumentos Banco Central	6	0,01	9.052	1,45	32.772	2,42	34.509	4,44	47.158	5,32	123.497	3,08
Instrumentos Tesoreria	1.408	0,40	60.267	9,66	271.195	20,02	263.419	33,89	309.071	34,86	905.360	22,61
Bonos de Reconocimiento y bonos MINVU	-	-	18	0,00	16	0,00	733	0,09	518	0,06	1.285	0,03
Bonos de Empresas y Efectos de Comercio	2.022	1	20.957	3,36	109.272	8,07	67.878	8,73	75.525	8,52	275.654	6,88
Bonos Bancarios	3.943	1,09	47.422	7,60	182.004	13,44	138.332	17,80	188.350	21,24	560.051	13,99
Letras Hipotecarias	351	0,10	495	0,08	2.452	0,18	1.447	0,19	714	0,08	5.459	0,14
Depositos a Plazo	3.746	1,04	17.145	2,75	25.300	1,87	19.347	2,49	157.714	17,79	223.252	5,58
Fondos Mutuos y de Inversion	145	0,04	215	0,03	1.644	0,12	527	0,07	102	0,01	2.633	0,07
Disponible	186	0,05	298	0,05	1.265	0,09	713	0,09	353	0,04	2.815	0,07
DERIVADOS	353	0,10	707	0,11	1.073	0,08	44	0,01	198	0,02	2.375	0,06
OTROS NACIONALES	65	0,02	263	0,04	650	0,05	484	0,06	219	0,02	1.681	0,04
INVERSION EXTRANJERA TOTAL	290.870	80,36	372.431	59,71	564.272	41,66	216.048	27,80	98.331	11,08	1.541.952	38,51
RENTA VARIABLE	**214.088**	**59,15**	**248.762**	**39,88**	**302.082**	**22,30**	**73.606**	**9,47**	**23.211**	**2,62**	**861.749**	**21,53**
Fondos Mutuos	153.668	42,46	163.769	26,25	202.697	14,96	39.879	5,13	-	-	560.013	13,99
Otros	60.420	16,69	84.993	13,63	99.385	7,34	33.727	4,34	23.211	2,62	301.736	7,54
RENTA FIJA	76.507	21,14	123.441	19,79	262.009	19,34	142.381	18,32	75.050	8,46	679.388	16,97
DERIVADOS	231	0	173	0	85	0	21	0	39	0	549	0,01
OTROS EXTRANJEROS	44	0	55	0	96	0	40	0	31	0	266	0,00
TOTAL CARTERA DE INVERSIONES	**361.919**	**100**	**623.770**	**100**	**1.354.611**	**100**	**777.263**	**100**	**886.664**	**100**	**4.004.227**	**100,00**
SUB TOTAL RENTA VARIABLE	272.912	75,41	343.262	55,03	464.778	34,31	107.388	13,82	31.622	3,57	1.219.962	30,47
SUB TOTAL RENTA FIJA	88.314	24,43	279.310	44,77	887.929	65,55	669.286	86,11	854.555	96,38	2.779.394	69,42
SUB TOTAL FORWARDS	584	0,10	880	0,11	1.158	0,08	65	0,01	237	0,02	2.924	0,07
SUB TOTAL OTROS	109	0,03	318	0,05	746	0,06	524	0,07	250	0,02	1.947	0,04
TOTAL ACTIVO DE LOS FONDOS DE PENSIONES	**361.919**	**100**	**623.770**	**100**	**1.354.611**	**100**	**777.263**	**100**	**886.664**	**100**	**4.004.227**	**100,00**

NOTA 6 CUSTODIA DE LAS CARTERAS DE INVERSIONES

De acuerdo a lo establecido en el Artículo 44 del D.L. Nº 3.500 de 1980, la Administradora deberá mantener en todo momento en custodia del Banco Central de Chile, en las instituciones extranjeras que éste autorice para el caso de las inversiones de la letra j) del Artículo 45 del D.L. 3.500 y en las empresas de depósito de valores a que se refiere la Ley Nº 18.876, títulos representativos de a lo menos el 98% del valor de cada uno de los Fondos de Pensiones y de los Encajes respectivos.

Dando cumplimiento a la citada norma, en el siguiente cuadro se pueden apreciar los montos custodiados en instituciones autorizadas al 31 de Diciembre de 2017 y 31 de Diciembre de 2016, así como también el valor de los restantes instrumentos u operaciones que conforman la cartera de inversiones:

Al 31 de Diciembre de 2017															
INSTITUCIONES	FONDO TIPO A			FONDO TIPO B			FONDO TIPO C			FONDO TIPO D			FONDO TIPO E		
	M$	% (1)	% (2)	M$	% (1)	% (2)	M$	% (1)	% (2)	M$	% (1)	% (2)	M$	% (1)	% (2)
Titulo en Depósito Central de Valores	120.744.948	24,50	24,57	400.890.525	43,43	43,32	865.358.920	58,32	58,32	600.736.159	72,39	71,90	649.979.374	90,60	90,36
Título en Custodia extranjera Brown Brothers Harriman & Co	370.247.348	75,11	75,34	523.437.056	56,71	56,55	614.246.137	41,39	41,40	- 233.129.433	28,09	27,90	68.969.681	9,61	9,59
MONTO TOTAL CUSTODIADO	490.992.296	99,61	99,91	924.327.581	100,14	99,87	1.479.605.057	99,71	99,72	833.865.592	100,48	99,80	718.949.055	100,21	99,95
Títulos en Bóveda Local AFP	0	0,00	0,00	0	0,00	0,00	0	0,00	0,00	0	0,00	0,00	0	0,00	0,00
Títulos en préstamo de emisores nacionales	0	0,00	0.00	0	0.00	0.00	0	0.00	0.00	0	0.00	0.00	0	0.00	0.00
Títulos en préstamo de emisores extranjeros	0	0.00	0.00	0	0.00	0.00	0	0.00	0.00	0	0.00	0.00	0	0.00	0.00
Títulos nacionales entregados en garantía	0	0.00	0.00	0	0.00	0.00	0	0.00	0.00	0	0.00	0.00	0	0.00	0.00
Títulos extranjeros entregados en garantía	0	0.00	0.00	0	0.00	0.00	0	0.00	0.00	0	0.00	0.00	0	0.00	0.00
Inst.u op no Susceptibles de ser custodiadas	452.887	0,09	0,09	1.222.203	0,13	0,13	4.205.958	0,26	0,28	1.681.668	0,20	0,20	391.309	0,05	0,05
Total Cartera de Inversiones	491.445.183	99,70	100	925.549.784	100,27	100	1.483.811.015	99,97	100	835.547.260	100,68	100	719.340.364	100,21	100

CUSTODIA MANTENIDA DE TÍTULOS

Al 31 de Diciembre de 2016

INSTITUCIONES	FONDO TIPO A			FONDO TIPO B			FONDO TIPO C			FONDO TIPO D			FONDO TIPO E		
	M$	% (1)	% (2)	M$	% (1)	% (2)	M$	% (1)	% (2)	M$	% (1)	% (2)	M$	% (1)	% (2)
Título en Depósito Central de Valores	83.627.117	22,26	23,11	265.043.985	42,56	42,51	816.502.296	60,35	60,31	566.379.607	73,56	72,92	797.144.721	91,90	89,93
Título en Custodia extranjera Brown Brothers Harriman & Co	277.765.296	73,94	76,77	357.862.733	57,46	57,40	535.871.536	39,61	39,58	209.539.900	27,22	26,98	88.826.916	10,24	10,02
MONTO TOTAL CUSTODIADO	361.392.413	96,20	99,88	622.906.718	100,02	99,91	1.352.373.832	99,96	99,89	775.919.507	100,78	99,90	885.971.637	102,14	99,95
Títulos en Bóveda Local AFP	0	0,00	0,00	0	0,00	0,00	0	0,00	0,00	0	0,00	0,00	0	0,00	0,00
Títulos en préstamo de emisores nacionales	0	0,00	0.00	0	0.00	0.00	0	0.00	0.00	0	0.00	0.00	0	0.00	0.00
Títulos en préstamo de emisores extranjeros	0	0.00	0.00	0	0.00	0.00	0	0.00	0.00	0	0.00	0.00	0	0.00	0.00
Títulos nacionales entregados en garantía	0	0.00	0.00	0	0.00	0.00	0	0.00	0.00	0	0.00	0.00	0	0.00	0.00
Títulos extranjeros entregados en garantía	0	0.00	0.00	0	0.00	0.00	0	0.00	0.00	0	0.00	0.00	0	0.00	0.00
Inst.u op no Susceptibles de ser custodiadas	417.699	0,11	0,12	546.184	0,09	0,09	1.491.044	0,11	0,10	819.492	0,11	0,11	443.023	0,05	0,05
Total Cartera de Inversiones	361.810.112	96,31	100	623.452.902	100,11	100	1.353.864.876	100,07	100	776.738.999	100,89	100	886.414.660	102,19	100

(1) Corresponde al porcentaje con respecto del valor del Fondo de Pensiones y Encaje del día anteprecedente a la fecha del cierre del período.

(2) Corresponde al porcentaje con respecto al valor de la cartera, de instrumentos financieros al 31 de Diciembre de 2017 y 31 de Diciembre de 2016.

Con fecha 29 de diciembre de 2017, la empresa Auditores externos "EY Audit SpA." efectuó un arqueo a la custodia, verificando posteriormente los movimientos desde la fecha de dicho arqueo hasta el 31 de diciembre de 2017.

Conforme a lo dispuesto en el Libro IV, Título I, Letra D del Compendio de Normas del Sistema de Pensiones, los principales procedimientos de auditoría realizados por los auditores externos EY Ltda. al 31 de diciembre de 2017, incluyeron:

a. Cuadratura y conciliación de la Cartera de Inversiones con los registros contables de los Fondos de Pensiones A, B, C, D y E.

b. Observación del arqueo del 100% de los instrumentos financieros y derivados mantenidos en custodia propia, verificando: i) Emisor del instrumento, ii) Serie o nemotécnico, iii) Número, iv) Valor nominal y v) Existencia física y propiedad del instrumento.

c. Obtuvieron la confirmación de las Posiciones de Inversiones de los Fondos de Pensiones en custodio externo nacional y extranjero, con fechas 08 de febrero y 09 de febrero de 2018, respectivamente.

d. Cuadratura y conciliación de las posiciones de Inversión informadas por las entidades de custodia mencionadas en el párrafo anterior y lo arqueado, con los registros de los Fondos de Pensiones A, B, C, D y E.

e. La evaluación del sistema de Control Interno relacionado con el proceso de inversiones, que comprendió una revisión de los controles del proceso de inversiones y custodia.

Como resultado de los procedimientos efectuados:

(1) No se observaron diferencias en la cuadratura y conciliación de la Cartera de Inversiones con los registros contables de los Fondos de Pensiones A, B, C, D y E.

(2) No se observaron diferencias en el arqueo efectuado en la custodia local al 29 de diciembre de 2017, ni en su posterior reproceso hasta el 31 de diciembre de 2017.

(3) No se observaron diferencias en las cuadraturas de nominales efectuadas entre la cartera de inversiones y las respuestas de los custodios externos.

Por la aplicación de normativa de la Superintendencia de Pensiones en el Compendio de Normas de la Superintendencia de Pensiones. Libro IV, Titulo I, Letra D, Capítulo VII, la Sociedad ha realizado las siguientes actividades relativas al control de la custodia:

1. Se han efectuados pareos magnéticos tanto a la Custodia Nacional (DCV), como a la Custodia Extranjera (BBH), en los meses de Marzo, Abril, Mayo, Septiembre, Noviembre y Diciembre 2017.

2. También se han efectuados arqueos físicos a la Custodia Local en los meses de Marzo, Abril, Mayo, Septiembre, Noviembre y Diciembre 2017.

En cuanto a los resultados, cabe señalar, que de acuerdo a los pareos y aplicaciones computacionales utilizadas, durante los arqueos efectuados, no se observaron diferencias entre las posiciones informadas por los custodios y lo registrado por AFP Planvital S.A.

Estos pareos y arqueos se encuentran debidamente sustentados y respaldados por la documentación pertinente, e informados a ese Organismo Contralor."

Auditoria Interna efectuó arqueos de la cartera de Inversiones en las siguientes fechas:

N° ARQUEO	FECHA ARQUEO	FECHA DE LA CARTERA
1	01-03-2017	28-02-2017
2	17-04-2017	13-04-2017
3	22-05-2017	19-05-2017
4	21-09-2017	20-09-2017
5	01-11-2017	31-10-2017
6	04-12-2017	30-11-2017

Custodia de Instrumentos Financieros Al 31 de Diciembre de 2017					
	FONDO A	FONDO B	FONDO C	FONDO D	FONDO E
Instrumentos Susceptibles de ser Custodiados (M$)	490.992.296	924.327.581	1.479.605.057	833.865.592	718.949.055
Total Monto Custodiado	**490.992.296**	**924.327.581**	**1.479.605.057**	**833.865.592**	**718.949.055**
Porcentaje Total Custodiado %	100%	100%	100%	100%	100%
Requisito Legal %	98%	98%	98%	98%	98%
Superávit (Déficit) de Custodia en %	2%	2%	2%	2%	2%

NOTA 7 EXCESOS Y DÉFICIT DE INVERSIÓN

A. Excesos de inversión

Corresponde al monto de las inversiones de los Fondos de Pensiones en instituciones financieras, empresas, instituciones estatales, activos alternativos nacionales, derivados nacionales, instituciones extranjeras, activos alternativos extranjeros, derivados extranjeros, operaciones de préstamo o mutuo de instrumentos nacionales y operaciones de préstamo o mutuos de instrumentos extranjeros valorizadas a la fecha del informe según las normas vigentes, que exceden los límites de diversificación establecidos en el D.L. N° 3.500 de 1980, el Régimen de Inversión de los Fondos de Pensiones o en los Acuerdos del Banco Central de Chile.

Estos excesos deberán eliminarse en conformidad a lo establecido en el D.L. N° 3.500. y en el Régimen de Inversión de los Fondos de Pensiones.

a Exceso por Instrumento

Al 31 de Diciembre de 2017 se presentan excesos de inversión por instrumento.

Fondo de Pensiones Tipo A

Tipo de Instrumento	Monto de Exceso de Inversión M$	% respecto del valor del Fondo de Pensiones	Fecha en que se originó el exceso	Origen del Exceso	Tipo de Fondo
ACC	25.288	0,01	29-12-2017	1	A
ETFA	32.978	0,01	29-12-2017	1	A
CFMV	521	0,00	29-12-2017	1	A
CMEV	92.416	0,02	29-12-2017	1	A
CFIV	4.972.268	1,01	29-12-2017	2	A
Total	5.123.471				

Fondo de Pensiones B

Tipo de Instrumento	Monto de Exceso de Inversión M$	% respecto del valor del Fondo de Pensiones	Fecha en que se originó el exceso	Origen del Exceso	Tipo de Fondo
CFIV	7.904.328	0,85	02-11-2017	2	B
Total	7.904.328				

Fondo de Pensiones C

Tipo de Instrumento	Monto de Exceso de Inversión M$	% respecto del valor del Fondo de Pensiones	Fecha en que se originó el exceso	Origen del Exceso	Tipo de Fondo
ACC	1.368.401	0,09	26-12-2017	1	C
ETFA	686.596	0,05	26-12-2017	1	C
CFMV	1.762	0,00	26-12-2017	1	C
CMEV	2.939.057	0,20	26-12-2017	1	C
CFIV	27.606.753	1,86	02-11-2017	2	C
Total	32.602.569				

Fondo de Pensiones D

Tipo de Instrumento	Monto de Exceso de Inversión M$	% respecto del valor del Fondo de Pensiones	Fecha en que se originó el exceso	Origen del Exceso	Tipo de Fondo
CFIV	5.180.032	0,62	02-11-2017	2	D
Total	5.180.032				

Fondo de pensiones Tipo E

Tipo de Instrumento	Monto de Exceso de Inversión M$	% respecto del valor del Fondo de Pensiones	Fecha en que se originó el exceso	Origen del Exceso	Tipo de Fondo
CFID	136.493	0,02	30-11-2017	1	E
Total	136.493				

1.- Excesos por valorización
2.- Sin política de Inversión para activos alternativos

Al 31 de Diciembre de 2016 para el Fondo Tipo E se presentan excesos de inversión por instrumento.

Fondo de pensiones Tipo E

Tipo de Instrumento	Monto de Exceso de Inversión M$	% respecto del valor del Fondo de Pensiones	Fecha en que se originó el exceso	Origen del Exceso	Tipo de Fondo
DEB	37.874	0,00	01-04-2016	1	E
Total	37.874				

1.- Desaprobación por parte de la Comisión Clasificadora de Riesgo para Serie de Bonos de la Caja de Compensación la Araucana.

b. Excesos por Emisor

Al 31 de Diciembre de 2017 para el Fondo Tipo A presentan excesos de inversión por emisor.

Fondo de Pensiones Tipo A

Emisor	Tipo de Instrumento	Nemotécnico o Serie	Monto de Exceso de Inversión M$	% Respecto del Fondo de Pensiones	% de la Serie suscrita a la fecha de los Estados Financieros	Monto del Exceso a Enajenar	Fecha origen del Exceso	Fecha origen del Exceso Enajenar	Fecha de Expiración Plazo de enajenación	origen del Exceso
HDFC BANK LTDA	CMEV		195.592	0,04		195.592	15-11-2017	15-11-2017	15-11-2018	1
TENCENT HOLDINGS LTDA	CMEV		342.342	0,07		342.342	17-11-2017	17-11-2017	17-11-2018	1
TENCENT HOLDINGS LTDA	ETFA		23.032	0,00		23.032	17-11-2017	17-11-2017	17-11-2018	1
TOTAL			560.966			560.966				

1.- Excesos por cambio de parámetros

Al 31 de Diciembre de 2016 para el Fondo Tipo A y C presentan excesos de inversión por emisor.

Fondo de Pensiones Tipo A

Emisor	Tipo de Instrumento	Nemotécnico o Serie	Monto de Exceso de Inversión M$	% Respecto del Fondo de Pensiones	% de la Serie suscrita a la fecha de los Estados Financieros	Monto del Exceso a Enajenar	Fecha origen del Exceso	Fecha origen del Exceso Enajenar	Fecha de Expiración Plazo de enajenación	origen del Exceso
BANCO SECURITY	WNMV		3.435.424	0,95		3.435.424	28-12-2016	28-12-2016	27-01-2017	1
BANCO SECURITY	WNMC		309.189	0,09		309.189	28-12-2016	28-12-2016	27-01-2017	1
TOTAL			3.744.613			3.744.613				

Fondo de Pensiones Tipo C

Emisor	Tipo de Instrumento	Nemotécnico o Serie	Monto de Exceso de Inversión M$	% Respecto del Fondo de Pensiones	% de la Serie suscrita a la fecha de los Estados Financieros	Monto del Exceso a Enajenar	Fecha origen del Exceso	Fecha origen del Exceso Enajenar	Fecha de Expiración Plazo de enajenación	origen del Exceso
GOVERNMENT OF BRAZIL	CMED		380.979	0,03		380.979	15-11-2016	15-11-2016	14-05-2017	1
GOVERNMENT OF BRAZIL	CFMD		100.114	0,01		100.114	15-11-2016	15-11-2016	14-05-2017	1
TOTAL			481.093			481.093				

1.- Excesos por Valorización.

c. Excesos de inversión en instrumentos por inversión conjunta de todos los tipos de Fondos de Pensiones de la Administradora.

Al 31 de Diciembre de 2017 y 31 de Diciembre de 2016 no se presentan excesos de inversión en instrumentos por inversiones conjuntas de todos los tipos de Fondos de Pensiones.

d. Excesos por emisor por inversión en forma conjunta de todos los tipos de Fondos de Pensiones de una misma Administradora

Al 31 de Diciembre de 2017 no se presentan excesos de inversión en forma conjunta de todos los tipos de Fondos de Pensiones.

Al 31 de Diciembre de 2016 se presentan excesos de inversión en forma conjunta de los Fondos:

Fondo de Pensiones Tipo B

Emisor	Tipo de Instrumento	Nemotécnico o Serie	Monto de Exceso de Inversión M$	% Respecto del Fondo de Pensiones	% de la Serie suscrita a la fecha de los Estados Financieros	Monto del Exceso a Enajenar	Fecha origen del Exceso	Fecha origen del Exceso Enajenar	Fecha de Expiración Plazo de enajenación	origen del Exceso
STDER.SOC. SECURITIZADORA	BCS	BSTDS-A2	5.278	0,0000		5.278	25-08-2016	25-08-2016	21-02-2017	1
STDER.SOC. SECURITIZADORA	BCS	BSTDS-BH	7.546	0,0000		7.546	25-08-2016	25-08-2016	21-02-2017	1
TOTAL			12.824			12.824				

Fondo de Pensiones Tipo D

Emisor	Tipo de Instrumento	Nemotécnico o Serie	Monto de Exceso de Inversión M$	% Respecto del Fondo de Pensiones	% de la Serie suscrita a la fecha de los Estados Financieros	Monto del Exceso a Enajenar	Fecha origen del Exceso	Fecha origen del Exceso Enajenar	Fecha de Expiración Plazo de enajenación	origen del Exceso
STDER.SOC. SECURITIZADORA	BCS	BSTDS-A2	23.750	0,0000		23.750	25-08-2016	25-08-2016	21-02-2017	1
TOTAL			23.750			23.750				

1.- Excesos por Cambio Parámetros.
2.- Excesos por Valorización.

e. Excesos por emisor o instrumento en operaciones con instrumentos derivados.

1.- Excesos por emisor

Al 31 de Diciembre de 2017 y 31 de diciembre de 2016 no se presentan excesos por emisor o Instrumentos en operaciones con Instrumentos derivados en los tipos de Fondos de Pensiones.

2.- Excesos por Instrumentos en operaciones con instrumentos derivados

Al 31 de Diciembre de 2017 y 31 de Diciembre de 2016 no se presentan excesos por Instrumentos en operaciones con Instrumentos derivados en los tipos de Fondos de Pensiones.

B. Déficit de inversión

Corresponde al déficit de inversión de los Fondos de Pensiones en instrumentos de renta variable y respecto de cobertura cambiaria a la fecha de los estados financieros, de acuerdo a los límites mínimos establecidos en el Régimen de Inversión de los Fondos de Pensiones.

Este déficit debe eliminarse en conformidad a lo establecido en el Régimen de Inversión de los Fondos de Pensiones.

a) Déficit de Inversión en instrumentos de renta variable

Al 31 de Diciembre de 2017 y 31 de Diciembre de 2016 para los Fondos Tipo A, B, C, D y E no se presenta excesos por déficit de Inversión en instrumentos de renta variable.

b) Déficit por instrumentos en operaciones con instrumentos derivados

Al 31 de diciembre de 2017 y 31 de Diciembre de 2016 para los Fondos Tipo A, B, C, D y E no se presentan excesos por déficits por Instrumentos en operaciones con Instrumentos derivados.

CUADRO CONCILIATORIO
Conciliación de Excesos con Balance General
Al 31 de Diciembre de 2017

Tipo de Excesos	Fondo A		Fondo B		Fondo C		Fondo D		Fondo E	
	M$	%	M$	%	M$	%	M$	%	M$	%
Excesos por Emisor										
Renta Fija Nacional	0	0,00	0	0,00	0	0,00	0	0,00	0	0,00
Renta Fija Extranjera	0	0,00	0	0,00	0	0,00	0	0,00	0	0,00
Renta Variable Nacional	0	0,00	0	0,00	0	0,00	0	0,00	0	0,00
Renta Variable Extranjera	0	0,00	0	0,00	0	0,00	0	0,00	0	0,00
Activos Alternativos	0	0,00	0	0,00	0	0,00	0	0,00	0	0,00
Sub. Total Excesos por emisor	**0**	**0,00**	**0**	**0,00**	**0**	**0,00**	**0**	**0,00**	**0**	**0,00**
Exceso Renta Variable										
Renta Variable Nacional	4.998.077	1,02	7.904.328	0,85	28.976.916	1,95	5.180.032	0,62	136.493	0,02
Renta Variable Extranjero	0	0,00	0	0,00	0	0,00	0	0,00	0	0,00
Sub total Excesos Renta Variable	**4.998.077**	**1,02**	**7.904.328**	**0,85**	**28.976.916**	**1,95**	**5.180.032**	**0,62**	**136.493**	**0,02**
Excesos Alternativos	**0**									
Exceso Inversión en el Extranjero										
Renta Fija Extranjera	0	0,00	0	0,00	0	0,00	0	0,00	0	0,00
Renta Variable Extranjera	686.360	0,14	0	0,00	3.625.653	0,25	0	0,00	0	0,00
Excesos de Inversión										
Sub. Total Exceso de Inv. en el Extranjero	686.360	0,14	0	0,00	3.625.653	0,25	0	0,00	0	0,00
Total Excesos de Inversión	**5.684.437**	**1,16**	**7.904.328**	**0,85**	**32.602.569**	**2,20**	**5.180.032**	**0,62**	**136.493**	**0,02**

NOTA 8 CARGOS EN CUENTAS CORRIENTES BANCARIAS

El saldo de esta cuenta de activo transitorio de los Fondos de Pensiones representa los cargos efectuados en las cartolas de las cuentas bancarias, que no corresponden a cheques emitidos por los Fondos y que se encuentran pendientes de aclaración o pago por parte de la Administradora.

CARGOS BANCARIOS Al 31 de Diciembre de 2017					
	FONDO TIPO A	FONDO TIPO B	FONDO TIPO C	FONDO TIPO D	FONDO TIPO E
Cargos Banco Recaudaciones	0	0	0	0	0
Cargos Banco Inversiones Nacionales	0	0	0	0	0
Cargos Banco Inversiones Extranjeras	0	0	0	0	0
Cargos Banco Retiros de Ahorros Voluntarios	0	0	0	0	0
Cargos Banco Retiros de Ahorro de Indemnización	0	0	0	0	0
Cargos Banco Pago de Beneficios	0	0	0	0	0
Cargos Banco Pago Traspasos y Transferencias de Ahorros Voluntarios	0	0	0	0	0
Total Cargos Bancarios	0	0	0	0	0

CARGOS BANCARIOS Al 31 de Diciembre de 2016					
	FONDO TIPO A	FONDO TIPO B	FONDO TIPO C	FONDO TIPO D	FONDO TIPO E
Cargos Banco Recaudaciones	0	0	0	0	0
Cargos Banco Inversiones Nacionales	0	0	0	0	0
Cargos Banco Inversiones Extranjeras	0	0	0	0	0
Cargos Banco Retiros de Ahorros Voluntarios	0	0	0	0	0
Cargos Banco Retiros de Ahorro de Indemnización	0	0	0	0	0
Cargos Banco Pago de Beneficios	0	0	0	0	0
Cargos Banco Pago Traspasos y Transferencias de Ahorros Voluntarios	0	0	0	0	0
Total Cargos Bancarios	0	0	0	0	0

NOTA 9 RECAUDACIÓN CLASIFICADA

El saldo de la cuenta "Recaudación clasificada" corresponde a la recaudación destinada al patrimonio de los Fondos de Pensiones, respecto de la cual se haya recibido documentación de respaldo y comprobantes de depósito bancario en forma completa y correcta, que aún no se traspasa a la cuenta "Recaudación en proceso de acreditación".

Además, se consigna aquella recaudación que deba registrarse en la subcuenta "Valores por depositar nacionales" y los movimientos que no tengan contrapartida financiera.

Las subcuentas que componen esta partida son las siguientes:

RECAUDACIÓN CLASIFICADA Al 31 de Diciembre de 2017					
SUBCUENTAS:	FONDO TIPO A	FONDO TIPO B	FONDO TIPO C	FONDO TIPO D	FONDO TIPO E
Recaudación de cotizaciones y depósitos	0	0	0	0	0
Recaudación de bonificaciones y subsidios estatales	0	0	0	0	0
Recaudación de traspasos	0	0	75.345	0	0
Recaudación de bonos de reconocimiento y complementos	0	0	0	0	0
Recaudación por aportes adicionales	0	0	0	0	0
Recaudación por transferencias desde el antiguo sistema	0	0	0	0	0
Recaudación de aportes regularizadores de la Administradora	0	0	0	0	0
Total Recaudación clasificada	0	0	75.345	0	0

RECAUDACIÓN CLASIFICADA Al 31 de Diciembre de 2016					
SUBCUENTAS:	FONDO TIPO A	FONDO TIPO B	FONDO TIPO C	FONDO TIPO D	FONDO TIPO E
Recaudación de cotizaciones y depósitos	0	0	0	0	0
Recaudación de bonificaciones y subsidios estatales	0	0	0	0	0
Recaudación de traspasos	0	0	2.227	0	0
Recaudación de bonos de reconocimiento y complementos	0	0	0	0	0
Recaudación por aportes adicionales	0	0	0	0	0
Recaudación por transferencias desde el antiguo sistema	0	0	0	0	0
Recaudación de aportes regularizadores de la Administradora	0	0	0	0	0
Total Recaudación clasificada	0	0	2.227	0	0

Los saldos de las citadas subcuentas corresponden a los siguientes conceptos:

a) Recaudación de cotizaciones y depósitos.

Corresponde a la recaudación de cotizaciones obligatorias, voluntarias y de afiliados voluntario; depósitos convenidos, depósitos de ahorro voluntario, depósitos de ahorro previsional voluntario y aportes de indemnización, destinada al patrimonio del Fondo de Pensiones, para la cual se ha recibido su documentación de respaldo y comprobantes de depósito bancario en forma completa y correcta.

b) Recaudación de bonificaciones y subsidios estatales.

Corresponde a la recaudación de bonificaciones y subsidios estatales, destinadas al patrimonio del Fondo de Pensiones, para la cual se ha recibido su documentación de respaldo y comprobantes de depósito bancario en forma completa y correcta.

c) Recaudación de traspasos.

Corresponde a la recaudación de traspasos recibidos desde otros Fondos de la misma Administradora, desde otras Administradoras o desde Instituciones Autorizadas, destinada al patrimonio del Fondo, para la cual se ha recibido su documentación de respaldo y comprobantes de depósito bancario en forma completa y correcta.

d) Recaudación de Bonos de Reconocimiento y complementos.

Corresponde a la recaudación de Bonos de Reconocimiento y complementos, destinada al patrimonio del Fondo de Pensiones, para la cual se ha recibido su documentación de respaldo y comprobantes de depósito bancario en forma completa y correcta.

e) Recaudación de aportes adicionales.

Corresponde a la recaudación de aportes adicionales una vez recibida su documentación de respaldo y comprobantes de depósito bancario en forma completa y correcta.

f) Recaudación de transferencias desde el antiguo sistema previsional.

Corresponde a la recaudación de transferencias desde las instituciones previsionales del antiguo régimen, destinada al patrimonio del Fondo de Pensiones, para la cual se ha recibido su documentación de respaldo y comprobantes de depósito bancario en forma completa y correcta.

g) Recaudación de aportes regularizadores de las Administradoras.

Corresponde a la recaudación de aportes regularizadores de las Administradoras, destinadas al patrimonio del Fondo de Pensiones, para la cual se ha recibido su documentación de respaldo y comprobantes de depósito bancario en forma completa y correcta.

NOTA 10 DESCUADRATURAS MENORES EN PLANILLAS DE RECAUDACIÓN

Corresponde al valor actualizado en el Fondo Tipo C de aquellas cotizaciones para los Fondos de Pensiones que resulten impagas, producto de diferencias con las planillas de recaudación, que no han sido financiados por la Administradora. Al 31 de Diciembre de 2017 y al 31 de Diciembre de 2016 se encuentran impagas cotizaciones por este concepto ascendentes a M$ 4.574 y M$ 3.753 respectivamente.

NOTA 11 RECAUDACIÓN POR ACLARAR

Corresponde a la recaudación recibida desde la cuenta "Recaudación del mes", respecto de la cual no se ha recibido documentación alguna de respaldo, ni el respectivo comprobante de depósito bancario al último día del mes, o que habiéndose recibido su documentación de respaldo esta se encontraba incompleta o su respectivo comprobante de depósito, o bien no alcanzaron a ser revisadas.

El saldo que se presenta en el Fondo Tipo C se desglosa de la siguiente forma:

RECAUDACIÓN POR ACLARAR FONDO TIPO C		
SUBCUENTAS:	Ejercicio Actual 31-12-2017 M$	Ejercicio Anterior 31-12-2016 M$
Recaudación por aclarar sin documentación	2.397.014	1.494.553
Recaudación por aclarar con documentación incompleta	288.239	270.479
Total Recaudación por aclarar	2.685.253	1.765.032

NOTA 12 TRANSFERENCIAS CON EL ANTIGUO SISTEMA PREVISIONAL

Representa las transferencias de recursos por realizar entre los Fondos de Pensiones y el antiguo sistema previsional a la fecha de cierre de los estados financieros.

El saldo de estas cuentas en los Fondos de Pensiones era de:

TRANSFERENCIAS CON EL ANTIGUO SISTEMA PREVISIONAL Al 31 de Diciembre de 2017					
	FONDO TIPO A	FONDO TIPO B	FONDO TIPO C	FONDO TIPO D	FONDO TIPO E
Transferencias hacia el antiguo sistema previsional	0	0	0	0	0
Transferencias de Cotización Adicional desde el antiguo sistema previsional	0	0	0	0	0

TRANSFERENCIAS CON EL ANTIGUO SISTEMA PREVISIONAL Al 31 de Diciembre de 2016					
	FONDO TIPO A	FONDO TIPO B	FONDO TIPO C	FONDO TIPO D	FONDO TIPO E
Transferencias hacia el antiguo sistema previsional	0	0	0	0	0
Transferencias de Cotización Adicional desde el antiguo sistema previsional	0	0	0	0	0

Los saldos de las citadas cuentas corresponden a los siguientes conceptos:

a) Transferencias hacia el antiguo sistema previsional

Representa el monto de las transferencias hacia instituciones previsionales del antiguo régimen, por concepto de cotizaciones devengadas con anterioridad a la fecha de afiliación al Sistema de Pensiones del D.L. 3.500 de 1980, devolución de bonos de reconocimiento liquidados en exceso y desafiliaciones, que a la fecha de los estados financieros aún no han sido canceladas.

b) Transferencias de cotizaciones adicionales desde el antiguo sistema previsional

Representa el monto de las cotizaciones adicionales transferidas desde el antiguo sistema previsional por pagos equivocados que de acuerdo a dictámenes de la normativa vigente corresponden a los Fondos de la misma Administradora o corresponde pagar a otras Administradoras.

NOTA 13 BENEFICIOS

Representa los montos a pagar por concepto de beneficios devengados que a la fecha de cierre del ejercicio no han sido girados.
El saldo de esta cuenta en los Fondos de Pensiones era de:

BENEFICIOS Al 31 de Diciembre de 2017					
SUBCUENTA:	FONDO TIPO A	FONDO TIPO B	FONDO TIPO C	FONDO TIPO D	FONDO TIPO E
Retiros programados	0	0	0	0	0
Rentas temporales	0	0	0	0	0
Primas de rentas vitalicias	0	0	0	0	0
Cuotas mortuorias	0	0	0	0	0
Excedentes de libre disposición	0	0	0	0	0
Herencias	0	0	0	0	0
Beneficios no cobrados	0	0	0	0	0
Total Beneficios	0	0	0	0	0

BENEFICIOS Al 31 de Diciembre de 2016					
SUBCUENTA:	FONDO TIPO A	FONDO TIPO B	FONDO TIPO C	FONDO TIPO D	FONDO TIPO E
Retiros programados	0	0	0	0	0
Rentas temporales	0	0	0	0	0
Primas de rentas vitalicias	0	0	0	0	0
Cuotas mortuorias	0	0	86	14	0
Excedentes de libre disposición	0	0	0	0	0
Herencias	0	0	0	0	0
Beneficios no cobrados	0	0	0	0	0
Total Beneficios	0	0	86	14	0

La subcuenta “Beneficios no cobrados” representa el valor de los cheques o documentos de pago, caducados de acuerdo a las normas vigentes, por concepto de: retiros programados, rentas temporales, cuotas mortuorias, excedentes de libre disposición, herencias y pensiones provisorias.

El saldo de la subcuenta “Beneficios no cobrados” está compuesto por los siguientes conceptos:

Al 31 de Diciembre de 2017					
BENEFICIOS NO COBRADOS	FONDO TIPO A	FONDO TIPO B	FONDO TIPO C	FONDO TIPO D	FONDO TIPO E
Herencia	0	0	0	0	0
Cuota Mortuoria	0	0	0	0	0
Total Beneficios no cobrados	**0**	**0**	**0**	**0**	**0**

BENEFICIOS NO COBRADOS Al 31 de Diciembre de 2016					
BENEFICIOS NO COBRADOS	FONDO TIPO A	FONDO TIPO B	FONDO TIPO C	FONDO TIPO D	FONDO TIPO E
	0	0	0	0	0
Total Beneficios no cobrados	**0**	**0**	**0**	**0**	**0**

NOTA 14 RETIROS DE AHORRO

RETIROS DE AHORRO Al 31 de Diciembre de 2017					
Cuentas:	FONDO TIPO A	FONDO TIPO B	FONDO TIPO C	FONDO TIPO D	FONDO TIPO E
a.) Retiros de ahorros voluntarios	54	28	48	130	24
b.) Retiros de ahorro de indemnización	0	0	106	0	0

RETIROS DE AHORRO Al 31 de Diciembre de 2016					
Cuentas:	FONDO TIPO A	FONDO TIPO B	FONDO TIPO C	FONDO TIPO D	FONDO TIPO E
a.) Retiros de ahorros voluntarios	4	21	27	13	2
b.) Retiros de ahorro de indemnización	0	0	620	0	0

a. Retiros de ahorros voluntarios

Corresponde al registro de los retiros de ahorros voluntarios, retiros de ahorro previsional voluntario y retiros de ahorro provisional voluntario colectivo, solicitados y aprobados para los afiliados a los respectivos Tipos de Fondos, pero que se encuentran pendientes de pago a la fecha de los estados financieros.

b. Retiros de ahorro de indemnización

Corresponde al registro de los retiros de ahorro de indemnización solicitados y aprobados para los afiliados de los respectivos Tipos de Fondos, pero que se encuentran pendientes de pago a la fecha de los estados financieros.

NOTA 15 DIFERENCIAS POR ACLARAR

Esta cuenta registra las diferencias positivas entre el monto de cotizaciones efectivamente pagadas y el total a pagar registrado en la planilla de resumen correspondiente y que a la fecha de los estados financieros están en proceso de aclaración.

El saldo de esta cuenta en el Fondo Tipo C al 31 de Diciembre de 2017 y al 31 de Diciembre de 2016 ascendía a M$ 0 y M$ 0, respectivamente.

NOTA 16 DEVOLUCIÓN A EMPLEADORES Y AFILIADOS POR PAGO EN EXCESO

Corresponde al monto de los pagos efectuados en exceso por los empleadores y a los depósitos de ahorro indebidamente enterados, que estén respaldados por la aceptación definitiva de las solicitudes de devolución correspondientes que aún no han sido devueltos a los empleadores y afiliados a la fecha de cierre del ejercicio.

DEVOLUCIÓN A EMPLEADORES Y AFILIADOS POR PAGOS EN EXCESO Al 31 de Diciembre de 2017					
	FONDO TIPO A	FONDO TIPO B	FONDO TIPO C	FONDO TIPO D	FONDO TIPO E
Devolución a empleadores y afiliados por pagos en exceso	0	186	12	0	31

Al 31 de Diciembre de 2016					
	FONDO TIPO A	FONDO TIPO B	FONDO TIPO C	FONDO TIPO D	FONDO TIPO E
Devolución a empleadores y afiliados por pagos en exceso	0	4.002	4.313	37	37

NOTA 17 COMISIONES DEVENGADAS

a) Modalidad en el cobro de comisiones:

La Sociedad Administradora estableció la siguiente estructura de comisiones durante los períodos 2017 y 2016:

(a) Al 31 de Diciembre de 2017 :

Conceptos	COMISION %	COMISION Fija $	Periodo de Vigencia
1 POR COTIZACIONES MENSUALES			
Afiliados Dependientes	0,41	0	01-2017-12-2017
Afiliados Independientes	0,41	0	01-2017-12-2017
2 POR TRASPASOS ENTRE FONDOS (a contar del tercer traspaso en un año calendario)	0,00	0	01-2017-12-2017
3 POR RETIROS PROGRAMADOS Y RENTA TEMPORAL			
PORCENTUAL (porcentaje sobre la pensión)	1,25	0	01-2017-12-2017
4 POR ADMINISTRACIÓN DE LA CUENTA DE AHORRO VOLUNTARIO			
PORCENTUAL (porcentaje del saldo)	0,60	0	01-2017-12-2017
5 POR APORTES DE INDEMNIZACIÓN OBLIGATORIA O SUSTITUTIVA			
PORCENTUAL (porcentaje sobre el monto del aporte)	0,00	0	01-2017-12-2017
6 POR ADMINISTRACIÓN DE AHORRO PREVISIONAL VOLUNTARIO			
Porcentual por administración de saldo afiliado A.F.P. Planvital S.A.	0,47	0	01-2017-12-2017
Porcentual por administración de saldo no afiliado A.F.P. Planvital S.A.	0,64	0	01-2017-12-2017
7 POR TRANSFERENCIA DE DEPOSITOS DE AHORRO PREVISIONAL VOLUNTARIO			
FIJA (suma fija por operación)	0,00	1.437	01-2017-12-2017
8 POR TRANSFERENCIA DE COTIZACIONES DE AFILIADO VOLUNTARIO			
FIJA (suma fija por operación)	0,00	1.100	01-2017-12-2017

(b) Al 31 de Diciembre de 2016 :

Conceptos	COMISION %	COMISION Fija $	Periodo de Vigencia
1 POR COTIZACIONES MENSUALES			
Afiliados Dependientes	0,47	0	01-2016-07-2016
Afiliados Dependientes	0,41	0	08-2016-12-2016
Afiliados Independientes	0,47	0	01-2016-07-2016
Afiliados Independientes	0,41	0	08-2016-12-2016
2 POR TRASPASOS ENTRE FONDOS (a contar del tercer traspaso en un año calendario)	0,00	0	01-2016-12-2016
3 POR RETIROS PROGRAMADOS Y RENTA TEMPORAL			
PORCENTUAL (porcentaje sobre la pensión)	1,25	0	01-2016-12-2016
4 POR ADMINISTRACIÓN DE LA CUENTA DE AHORRO VOLUNTARIO			
PORCENTUAL (porcentaje del saldo)	0,60	0	01-2016-12-2016
5 POR APORTES DE INDEMNIZACIÓN OBLIGATORIA O SUSTITUTIVA			
PORCENTUAL (porcentaje sobre el monto del aporte)	0,00	0	01-2016-12-2016
6 POR ADMINISTRACIÓN DE AHORRO PREVISIONAL VOLUNTARIO			
Porcentual por administración de saldo afiliado A.F.P. Planvital S.A.	0,47	0	01-2016-12-2016
Porcentual por administración de saldo no afiliado A.F.P. Planvital S.A.	0,64	0	01-2016-12-2016
7 POR TRANSFERENCIA DE DEPOSITOS DE AHORRO PREVISIONAL VOLUNTARIO			
FIJA (suma fija por operación)	0,00	1.437	01-2016-12-2016
8 POR TRANSFERENCIA DE COTIZACIONES DE AFILIADO VOLUNTARIO			
FIJA (suma fija por operación)	0,00	1.100	01-2016-12-2016

b) Comisiones pagadas a la Administradora:

COMISIONES PAGADAS Al 31 de Diciembre de 2017					
Tipos de comisiones pagadas	FONDO TIPO A	FONDO TIPO B	FONDO TIPO C	FONDO TIPO D	FONDO TIPO E
Comisión Fija Pagadas por:					
- Acreditación de Cotizaciones	0	0	0	0	0
- Retiros Programados	0	0	0	0	0
- Rentas Temporales	0	0	0	0	0
- Mantención de Saldos	0	0	0	0	0
- Transferencia APV	0	0	0	0	0
- Retiro ahorro voluntario	0	0	0	0	0
1) Subtotal comisiones fijas pagadas	0	0	0	0	0
Comisiones Porcentuales Pagadas por:					
- Acreditación de Cotizaciones obligatorias	1.344.596	9.846.585	3.652.818	1.056.490	2.462.589
- Retiros Programados	581	2.754	89.670	391.564	53.369
- Rentas Temporales	94	341	10.546	31.750	28.123
- Administracion de Ahorro voluntario	12.963	3.104	10.489	4.930	12.447
- Ahorro Previsional Voluntario	8.415	2.751	12.155	3.290	12.265
- Acreditación de Cotizaciones afiliado voluntario	2.998	2.673	992	1.820	2.186
- Aclaración y Traspaso Rezagos	0	0	164.846	0	0
2). Subtotal comisiones porcentuales pagadas	1.369.647	9.858.208	3.941.516	1.489.844	2.570.979
3). Subtotal comisiones pagadas a la Administradora	1.369.647	9.858.208	3.941.516	1.489.844	2.570.979
4). Comisiones reintegradas en el período (Menos)	-8.406	-200.555	-218.797	-24.048	-15.877
5). Total	1.361.241	9.657.653	3.722.719	1.465.796	2.555.102

COMISIONES PAGADAS Al 31 de Diciembre de 2016					
Tipos de comisiones pagadas	FONDO TIPO A	FONDO TIPO B	FONDO TIPO C	FONDO TIPO D	FONDO TIPO E
Comisión Fija Pagadas por:					
- Acreditación de Cotizaciones	0	0	0	0	0
- Retiros Programados	0	0	0	0	0
- Rentas Temporales	0	0	0	0	0
- Mantención de Saldos	0	0	0	0	0
- Transferencia APV	0	0	0	0	0
- Retiro ahorro voluntario	0	0	0	0	0
1) Subtotal comisiones fijas pagadas	0	0	0	0	0
Comisiones Porcentuales Pagadas por:					
- Acreditación de Cotizaciones obligatorias	1.337.359	6.911.630	3.155.687	994.010	1.909.974
- Retiros Programados	561	2.090	77.960	343.050	42.677
- Rentas Temporales	19	168	9.100	25.537	22.468
- Administracion de Ahorro voluntario	12.324	2.835	8.852	5.190	12.449
- Ahorro Previsional Voluntario	6.325	2.244	10.139	3.196	9.971
- Acreditación de Cotizaciones afiliado voluntario	2.825	2.092	1.187	1.988	2.719
- Aclaración y Traspaso Rezagos	0	0	23.033	0	0
2). Subtotal comisiones porcentuales pagadas	1.359.413	6.921.059	3.285.958	1.372.971	2.000.258
3). Subtotal comisiones pagadas a la Administradora	1.359.413	6.921.059	3.285.958	1.372.971	2.000.258
4). Comisiones reintegradas en el período (Menos)	-1.953	-40.077	-25.229	-15.693	-5.583
5). Total	1.357.460	6.880.982	3.260.729	1.357.278	1.994.675

c) Comisiones Devengadas

Corresponde a aquellas comisiones devengadas autorizadas por las normas vigentes cuya liquidación se encuentra pendiente.

El saldo de esta cuenta a la fecha de cierre de los estados financieros era de:

COMISIONES DEVENGADAS Al 31 de Diciembre de 2017					
	FONDO TIPO A	FONDO TIPO B	FONDO TIPO C	FONDO TIPO D	FONDO TIPO E
Comisiones Devengadas Administradora	0	0	0	0	0
Comisiones Devengadas otras Administradora	0	0	0	0	0

COMISIONES DEVENGADAS Al 31 de Diciembre de 2016					
	FONDO TIPO A	FONDO TIPO B	FONDO TIPO C	FONDO TIPO D	FONDO TIPO E
Comisiones Devengadas Administradora	0	0	0	0	0
Comisiones Devengadas otras Administradora	0	0	0	0	0

NOTA 18 IMPUESTOS RETENIDOS

Esta cuenta registra las retenciones y traspasos a la Administradora de los fondos correspondientes a los impuestos que devenguen los retiros de ahorro voluntario, retiros programados, rentas temporales, excedentes de libre disposición y cotizaciones voluntarias.

IMPUESTOS RETENIDOS Al 31 de diciembre de 2017					
CONCEPTOS	FONDO TIPO A	FONDO TIPO B	FONDO TIPO C	FONDO TIPO D	FONDO TIPO E
	0	0	0	0	0
Total Impuestos retenidos	0	0	0	0	0

IMPUESTOS RETENIDOS Al 31 de Diciembre de 2016					
CONCEPTOS	FONDO TIPO A	FONDO TIPO B	FONDO TIPO C	FONDO TIPO D	FONDO TIPO E
	0	0	0	0	0
Total Impuestos retenidos	0	0	0	0	0

NOTA 19 PROVISIÓN

(a) Provisión, Impuesto y Otros

Corresponde registrar los valores correspondientes a las obligaciones devengadas por los Fondos de Pensiones y toda otra provisión que autorice previamente la Superintendencia de acuerdo a las normas vigentes.

PROVISIÓN, IMPUESTOS Y OTROS Al 31 de Diciembre de 2017						
Conceptos		FONDO TIPO A	FONDO TIPO B	FONDO TIPO C	FONDO TIPO D	FONDO TIPO E
Desglose	Fecha de vencimiento	M$	M$	M$	M$	M$
Total Provisión, impuestos y otros		0	0	0	0	0

PROVISIÓN, IMPUESTOS Y OTROS						
Al 31 de Diciembre de 2016						
Conceptos		FONDO TIPO A	FONDO TIPO B	FONDO TIPO C	FONDO TIPO D	FONDO TIPO E
Desglose	Fecha de vencimiento	M$	M$	M$	M$	M$
Total Provisión, impuestos y otros		0	0	0	0	0

(b) Provisión por inversión en activos alternativos

Corresponde al monto determinado por la Administradora en base a sus modelos propios, que refleja el deterioro en el valor de los activos a que se refieren las letras n.5), n.6) y n.7) de la sección II.1 del Régimen de Inversión de los Fondos de Pensiones, producto del deterioro en el riesgo de crédito del deudor, no considerado en la valoración del activo.

PROVISIÓN, POR INVERSION EN ACTIVOS ALTERNATIVOS						
FONDO DE PENSIONES						
Al 31 de Diciembre de 2017						
INSTRUMENTO		FONDO TIPO A	FONDO TIPO B	FONDO TIPO C	FONDO TIPO D	FONDO TIPO E
Mutuos Hípotecarios endosables						
Contratos de Leasing						
Créditos Sindicados						
Total M$		0	0	0	0	0

PROVISIÓN, POR INVERSION EN ACTIVOS ALTERNATIVOS						
FONDO DE PENSIONES						
Al 31 de Diciembre de 2016						
INSTRUMENTO		FONDO TIPO A	FONDO TIPO B	FONDO TIPO C	FONDO TIPO D	FONDO TIPO E
Mutuos Hípotecarios endosables						
Contratos de Leasing						
Créditos Sindicados						
Total M$		0	0	0	0	0

NOTA 20 ENCAJE

Con el propósito de garantizar la rentabilidad mínima de los Fondos de Pensiones y en conformidad con lo establecido en el Artículo 40 del Decreto Ley Nº 3.500, la Administradora deberá mantener un activo denominado “Encaje” equivalente al uno por ciento de cada Fondo de Pensiones, el cual se invertirá en cuotas del respectivo Fondo.

En el siguiente cuadro se presenta el número de cuotas representativas del Encaje y el valor de éstas, al 31 de Diciembre de 2017 y 31 de Diciembre de 2016:

ENCAJE										
Al 31 de Diciembre de 2017										
ENCAJE	FONDO TIPO A		FONDO TIPO B		FONDO TIPO C		FONDO TIPO D		FONDO TIPO E	
	M$	CUOTAS	M$	CUOTAS	M$	CUOTAS	M$	CUOTAS	M$	CUOTAS
MANTENIDO	4.753.670	116.361,44	8.924.429	243.284,49	14.686.558	196.396,45	8.251.376	274.211,36	7.284.650	117.720,17
REQUERIDO	4.753.670	116.361,44	8.924.429	243.284,49	14.686.558	196.396,45	8.251.376	274.211,36	7.284.650	117.720,17
SUPERÁVIT (DÉFICIT)	0	0,00	0	0,00	0	0,00	0	0,00	0	0,00

ENCAJE										
Al 31 de Diciembre de 2016										
ENCAJE	FONDO TIPO A		FONDO TIPO B		FONDO TIPO C		FONDO TIPO D		FONDO TIPO E	
	M$	CUOTAS	M$	CUOTAS	M$	CUOTAS	M$	CUOTAS	M$	CUOTAS
MANTENIDO	3.752.828	107.079,70	6.022.662	185.124,76	13.304.043	193.275,54	7.632.318	264.298,90	8.293.878	137.276,25
REQUERIDO	3.752.828	107.079,70	6.022.662	185.124,76	13.304.043	193.275,54	7.632.318	264.298,90	8.293.878	137.276,25
SUPERÁVIT (DÉFICIT)	0	0,00	0	0,00	0	0,00	0	0,00	0	0,00

NOTA 21 CONSIGNACIONES DE EMPLEADORES ENVIADAS POR LOS TRIBUNALES

Representa el monto de los valores consignados por los empleadores y enviados por los Tribunales de Justicia, a raíz de fallos de primera instancia en juicios de cobranza de cotizaciones para los Fondos de Pensiones, los cuales deben quedar a la espera de que se resuelva una apelación interpuesta por los demandados, de acuerdo a lo dispuesto en el Artículo 8 de la Ley Nº 17.322.

El saldo de esta cuenta en el Fondo de Pensiones Tipo C al 31 de Diciembre de 2017 y al 31 de Diciembre 2016 era de M$ 0 y M$ 0, respectivamente.

NOTA 22 PATRIMONIO DE LOS FONDOS DE PENSIONES

El patrimonio del Fondo de Pensiones se encuentra dividido en dieciséis cuentas. A la fecha de cierre de los estados financieros, el patrimonio del Fondo de Pensiones presenta el siguiente desglose:

FONDOS DE PENSIONES PLANVITAL
NOTAS EXPLICATIVAS A LOS ESTADOS FINANCIEROS

PATRIMONIO DE LOS FONDOS DE PENSIONES															
AL 31 de Diciembre de 2017															
	FONDO TIPO A			FONDO TIPO B			FONDO TIPO C			FONDO TIPO D			FONDO TIPO E		
CUENTAS	Cuotas	M$	%	Cuotas	M$	%	Cuotas	M$	%	Cuotas	M$	%	Cuotas	M$	%
a) Cuentas de capitalización individual de cotizaciones obligatorias	11.604.975,29	474.093.621	97,50	24.763.658,26	908.407.687	99,42	18.892.325,39	1.412.771.094	96,36	27.285.552,65	821.057.756	99,21	11.309.665,37	699.854.216	98,32
b) Cuentas de capitalización individual de afiliado voluntario	5.817,44	237.658	0,05	5.176,21	189.879	0,02	6.867,10	513.523	0,04	107.734,59	3.241.874	0,39	16.126,83	997.946	0,14
c) Cuentas de capitalización individual de cotizaciones voluntarias	60.080,26	2.454.436	0,50	15.074,09	552.964	0,06	37.739,10	2.822.136	0,19	23.248,26	699.570	0,08	31.510,27	1.949.889	0,27
d) Cuentas individuales de ahorros previsional voluntario colectivo	0,00	0	0,00	0,00	0	0,00	0,00	0	0,00	0,00	0	0,00	0,00	0	0,00
e) Cuentas de capitalización individual de depósitos convenidos	13.162,73	537.732	0,11	5.634,50	206.691	0,02	10.339,52	773.191	0,05	8.118,51	244.296	0,03	13.156,69	814.149	0,11
f) Cuentas de ahorro voluntario	75.400,13	3.080.293	0,63	19.907,48	730.268	0,08	32.163,52	2.405.193	0,16	28.844,04	867.955	0,10	27.921,18	1.727.793	0,24
g) Cuentas de ahorro de indemnización	4.001,26	163.462	0,03	6.563,08	240.754	0,03	127.099,98	9.504.557	0,65	17.360,32	522.395	0,06	4.186,37	259.057	0,04
h) Ahorro previsional voluntario a otras entidades	0,00	0	0,00	0,00	0	0,00	0,00	0	0,00	0,00	0	0,00	0,00	0	0,00
i) Recaudación en proceso de acreditación	0,00	0	0,00	0,00	0	0,00	0,00	0	0,00	0,00	0	0,00	0,00	0	0,00
j) Rezagos de cotizaciones obligatorias y de afiliados voluntarios	0,00	0	0,00	0,00	0	0,00	427.395,04	31.960.669	2,18	0,00	0	0,00	0,00	0	0,00
k) Rezagos de ahorros voluntarios	0,00	0	0,00	0,00	0	0,00	5.210,26	389.624	0,03	0,00	0	0,00	0,00	0	0,00
l) Rezagos de cuentas de ahorro de indemnización	0,00	0	0,00	0,00	0	0,00	2.382,28	178.147	0,01	0,00	0	0,00	0,00	0	0,00
m) Cambios en proceso hacia otros Fondos misma Administradora	0,00	0	0,00	0,00	0	0,00	0,00	0	0,00	0,00	0	0,00	0,00	0	0,00
n) Traspasos en proceso hacia otras Administradoras	140.342,57	5.733.361	1,18	92.953,29	3.409.815	0,37	65.360,53	4.887.671	0,33	32.665,80	982.956	0,12	101.242,89	6.265.019	0,88
ñ) Traspasos en proceso hacia el antiguo sistema previsional	0,00	0	0,00	0,00	0	0,00	0,00	0	0,00	0,00	0	0,00	0,00	0	0,00
o) Rentabilidad no distribuida	0,00	0	0,00	0,00	0	0,00	0,00	0	0,00	0,00	0	0,00	0,00	0	0,00
Total patrimonio	11.903.779,68	486.300.563	100	24.908.966,91	913.738.058	100	19.606.882,72	1.466.205.805	100	27.503.524,17	827.616.802	100	11.503.809,60	711.868.069	100

FONDOS DE PENSIONES PLANVITAL
NOTAS EXPLICATIVAS A LOS ESTADOS FINANCIEROS

PATRIMONIO DE LOS FONDOS DE PENSIONES															
AL 31 de Diciembre de 2016															
	FONDO TIPO A			FONDO TIPO B			FONDO TIPO C			FONDO TIPO D			FONDO TIPO E		
CUENTAS	Cuotas	M$	%	Cuotas	M$	%	Cuotas	M$	%	Cuotas	M$	%	Cuotas	M$	%
a) Cuentas de capitalización individual de cotizaciones obligatorias	10.011.826,15	350.884.939	98,06	18.817.862,97	612.201.409	99,41	18.832.510,62	1.296.328.100	96,83	26.414.498,40	762.787.384	99,14	14.244.349,27	860.606.921	98,06
b) Cuentas de capitalización individual de afiliado voluntario	3.483,97	122.103	0,03	3.455,23	112.409	0,02	5.325,69	366.592	0,03	112.560,85	3.250.487	0,42	21.056,01	1.272.150	0,14
c) Cuentas de capitalización individual de cotizaciones voluntarias	40.437,18	1.417.204	0,40	13.614,24	442.912	0,07	34.384,61	2.366.850	0,18	24.194,94	698.692	0,09	49.659,39	3.000.293	0,34
d) Cuentas individuales de ahorros previsional voluntario colectivo	0,00	0	0,00	0,00	0	0,00	0,00	0	0,00	0,00	0	0,00	0,00	0	0,00
e) Cuentas de capitalización individual de depósitos convenidos	10.306,75	361.221	0,10	3.887,05	126.457	0,02	11.239,16	773.643	0,06	7.256,23	209.543	0,03	14.890,58	899.650	0,10
f) Cuentas de ahorro voluntario	59.539,07	2.086.668	0,58	16.022,00	521.244	0,08	27.435,23	1.888.493	0,14	33.607,64	970.508	0,13	50.821,87	3.070.527	0,35
g) Cuentas de ahorro de indemnización	3.894,46	136.489	0,04	6.811,68	221.604	0,04	101.784,08	7.006.265	0,52	16.576,05	478.677	0,06	4.211,82	254.467	0,03
h) Ahorro previsional voluntario a otras entidades	0,00	0	0,00	0,00	0	0,00	0,00	0	0,00	0,00	0	0,00	0,00	0	0,00
i) Recaudación en proceso de acreditación	0,00	0	0,00	0,00	0	0,00	0,00	0	0,00	0,00	0	0,00	0,00	0	0,00
j) Rezagos de cotizaciones obligatorias y de afiliados voluntarios	0,00	0	0,00	0,00	0	0,00	377.384,39	25.977.099	1,94	0,00	0	0,00	0,00	0	0,00
k) Rezagos de ahorros voluntarios	0,00	0	0,00	0,00	0	0,00	6.453,42	444.218	0,03	0,00	0	0,00	0,00	0	0,00
l) Rezagos de cuentas de ahorro de indemnización	0,00	0	0,00	0,00	0	0,00	2.349,56	161.731	0,01	0,00	0	0,00	0,00	0	0,00
m) Cambios en proceso hacia otros Fondos misma Administradora	0,00	0	0,00	0,00	0	0,00	0,00	0	0,00	0,00	0	0,00	0,00	0	0,00
n) Traspasos en proceso hacia otras Administradoras	81.087,11	2.841.864	0,79	68.720,85	2.235.695	0,36	49.607,62	3.414.720	0,26	35.270,17	1.018.518	0,13	142.046,56	8.582.087	0,98
ñ) Traspasos en proceso hacia el antiguo sistema previsional	0,00	0	0,00	0,00	0	0,00	0,00	0	0,00	0,00	0	0,00	0,00	0	0,00
o) Rentabilidad no distribuida	0,00	0	0,00	0,00	0	0,00	0,00	0	0,00	0,00	0	0,00	0,00	0	0,00
Total patrimonio	10.210.574,69	357.850.488	100	18.930.374,02	615.861.730	100	19.448.474,38	1.338.727.711	100	26.643.964,28	769.413.809	100	14.527.035,50	877.686.095	100

El patrimonio de los Fondos de Pensiones se encuentra compuesto por las siguientes cuentas:

a) Cuentas de capitalización individual de cotizaciones obligatorias

Representa el saldo de todas las cuentas de capitalización individual de cotizaciones obligatorias de los trabajadores adscritos al respectivo Fondo, con sus valores expresados en pesos y el equivalente en cuotas.

Los montos anteriores incluyen fundamentalmente las cotizaciones previsionales obligatorias pagadas, incluyendo los intereses y reajustes cuando corresponda, las liquidaciones de Bonos de Reconocimiento y Complemento de Bonos recibidos desde las instituciones previsionales del antiguo régimen, o desde otras AFP, los pagos de Bonos de Reconocimiento transados en Bolsa de Valores mediante oferta pública, transferencias de fondos de las cuentas de ahorro voluntario, los aportes adicionales y contribuciones enterados por la Administradora conforme a lo establecido en los Artículos 53 y 54 del D.L. 3.500 y los aportes regularizadores efectuados por la Administradora a los Fondos de Pensiones.

Las liquidaciones de Bonos de Reconocimiento, cualquiera sea su tipo, de los complementos de Bonos y los pagos de Bonos de Reconocimiento transados en Bolsa de Valores mediante oferta pública, corresponden a:

BONOS DE RECONOCIMIENTO										
Al 31 de Diciembre de 2017										
	FONDO TIPO A		FONDO TIPO B		FONDO TIPO C		FONDO TIPO D		FONDO TIPO E	
BONOS	M$	CUOTAS	M$	CUOTAS	M$	CUOTAS	M$	CUOTAS	M$	CUOTAS
Bonos de Reconocimiento	0	0,00	755.217	21.227,88	2.819.048	38.406,26	15.569.579	520.744,22	3.080.149	49.785,69
Total Bonos	0	0,00	755.217	21.227,88	2.819.048	38.406,26	15.569.579	520.744,22	3.080.149	49.785,69

BONOS DE RECONOCIMIENTO										
Al 31 de Diciembre de 2016										
	FONDO TIPO A		FONDO TIPO B		FONDO TIPO C		FONDO TIPO D		FONDO TIPO E	
BONOS	M$	CUOTAS	M$	CUOTAS	M$	CUOTAS	M$	CUOTAS	M$	CUOTAS
Bonos de Reconocimiento	8.954	260,12	682.293	21.431,12	2.715.797	40.453,63	14.379.072	510.122,83	2.835.420	48.012,62
Total Bonos	8.954	260,12	682.293	21.431,12	2.715.797	40.453,63	14.379.072	510.122,83	2.835.420	48.012,62

b) Cuentas de capitalización individual de afiliado voluntario

Representa el saldo de todas las cuentas de capitalización individual de afiliados voluntarios de propiedad de las personas que optaron por la Administradora y el respectivo Fondo, con sus valores expresados en pesos y en su equivalente a cuotas.

El monto de esta cuenta está compuesto por las cotizaciones voluntarias pagadas, incluyendo intereses y reajustes, cuando corresponda.

c) Cuentas de capitalización individual de cotizaciones voluntarias

Representa el saldo de todas las cuentas de capitalización individual de cotizaciones voluntarias de propiedad de los trabajadores que optaron por la Administradora y el respectivo Fondo, con sus valores expresados en pesos y en su equivalente a cuotas.

El monto de esta cuenta está compuesto por las cotizaciones voluntarias pagadas, incluyendo intereses y reajustes, cuando corresponda.

d) Cuentas individuales de ahorro previsional voluntario colectivo

Representa el saldo de todas las cuentas individuales de ahorro previsional voluntario colectivo de propiedad de los trabajadores, con sus valores expresados en pesos y en su equivalente a cuotas.
El monto de esta cuenta está compuesto por los depósitos de ahorro previsional voluntario colectivo pagados, incluyendo intereses y reajustes, cuando corresponda.

e) Cuentas de capitalización individual de depósitos convenidos

Representa el saldo de todas las cuentas de capitalización individual de depósitos convenidos de los trabajadores que optaron por la Administradora y el respectivo Fondo, con sus valores expresados en pesos y su equivalente en cuotas.

El monto de esta cuenta está compuesto por los depósitos convenidos pagados, incluyendo intereses y reajustes, cuando corresponda.

f) Cuentas de ahorro voluntario

Representa el saldo de todas las cuentas de ahorro voluntario de los trabajadores adscritos al respectivo Fondo, con sus valores expresado en cuotas y su equivalente en pesos.

EI monto de esta cuenta está compuesto por los depósitos de ahorro voluntario pagados, incluyendo intereses y reajustes, cuando corresponda.

g) Cuentas de ahorro de indemnización

Representa el saldo de todas las cuentas de ahorro de indemnización de los trabajadores adscritos al respectivo Fondo, con sus valores expresados en cuotas y su equivalente en pesos.

El monto de esta cuenta está compuesto por los aportes de ahorro de indemnización pagados, incluyendo intereses y reajustes, cuando corresponda.

h) Ahorros voluntarios destinados a otras entidades

Representa el monto de los fondos que no han sido oportunamente transferidos a otras Administradoras o instituciones autorizadas, según corresponda, pagados por los trabajadores que optaron por algún plan de ahorro previsional voluntario.

El monto de esta cuenta está compuesto por las cotizaciones voluntarias, depósitos convenidos y depósitos de ahorro previsional voluntario pagados, incluyendo intereses y reajustes, cuando corresponda.

i) Recaudación en proceso de acreditación

Corresponde a la recaudación destinada al patrimonio del respectivo Fondo, respaldada con su documentación, pendiente de ser acreditada en las restantes cuentas de los respectivos patrimonios.

j) Rezagos de cotizaciones obligatorias y de afiliados voluntarios

Representa el monto de los fondos que no han sido oportunamente imputados a las cuentas "Cuentas de capitalización individual de cotizaciones obligatorias", "Cuentas de capitalización individual de afiliado voluntario", "Cuentas de capitalización individual de cotizaciones voluntarias", "Cuentas individuales de ahorro previsional voluntario colectivo" y/o a la "Cuenta de capitalización individual de depósitos convenidos".

k) Rezagos de ahorros voluntarios

Representa el monto de los fondos que no han sido oportunamente imputados a las Cuentas de capitalización individual de cotizaciones voluntarios, Cuentas de capitalización individual de depósitos convenidos, Cuentas de ahorro voluntario, Cuentas individuales de ahorro previsional voluntario colectivo y/o Ahorros voluntarios destinados a otras entidades.

l) Rezagos de cuentas de ahorro de indemnización

Representa el monto de los fondos que no han sido oportunamente imputados a las cuentas de ahorro de indemnización.

m) Cambios en proceso a otros Fondos de la misma Administradora

Representa el monto de los saldos de las cuentas que se cambian y que corresponde compensar o pagar a otros Fondos de la misma Administradora.

n) Traspasos en proceso a otras Administradoras

Representa el monto de los traspasos que corresponde canjear o pagar a otras Administradora, por haber sido incluidos en los listados de aceptación definitiva y no haber sido objeto de ulterior exclusión o rechazo.

ñ) Traspasos en proceso al antiguo sistema previsional

Representa el monto de los fondos que aún no se han traspasado a la cuenta "Transferencias al antiguo sistema previsional".

o) Rentabilidad no distribuida

Registrar sólo en pesos, la proporción de la rentabilidad nominal diaria que generen las inversiones de los Fondos de Pensiones, para su distribución en las restantes cuentas del patrimonio.

NOTA 23 COTIZACIONES IMPAGAS

Los totales de cotizaciones impagas mostrados en las cuentas de orden del Fondo de Pensiones C, corresponden a cotizaciones morosas, que se detallan como sigue:

COTIZACIONES IMPAGAS FONDO DE PENSIONES TIPO C Al 31 de Diciembre de 2017 y al 31 de Diciembre de 2016		
	Ejercicio Actual M$	Ejercicio Anterior M$
Cotizaciones impagas declaradas	175.094.540	132.078.518
Cotizaciones impagas declaradas automáticas	20.072.168	10.546.590
Cotizaciones impagas originadas por descuadraturas de planillas	10.543.476	7.789.108
TOTAL	**205.710.184**	**150.414.216**

a) Cotizaciones impagas declaradas

Corresponde al valor actualizado, con los correspondientes reajustes e intereses que señala la ley, de aquellas cotizaciones para los Fondos de Pensiones que no han sido pagados dentro del plazo establecido en el Artículo 19 del Decreto Ley Nº 3.500 del año 1980, y por las cuales el empleador ha efectuado la correspondiente declaración de cotizaciones.

b) Cotizaciones impagas declaradas automáticas

Corresponde al valor actualizado con los correspondientes reajustes e intereses que señala la ley, de aquellas cotizaciones, depósitos y aportes que se encuentran impagas, que no han sido declaradas por los empleadores o que su reconocimiento se produjo con posterioridad al plazo establecido en el inciso primero del artículo 19 del D.L. N° 3.500 de 1980.

c) Cotizaciones impagas originadas por descuadraturas de planillas

Corresponde al valor de aquellas cotizaciones para el Fondo de Pensiones superiores a 0,15 U.F. que resulten impagas, como consecuencia de diferencias deudoras para el empleador entre la planilla de resumen de cotizaciones y las planillas de detalle.

d) Gestión histórica de cobranza

Al 31 de Diciembre de 2017, se han emitido históricamente 772.511 resoluciones e iniciado un total de 280.699 juicios, recuperándose un monto nominal de M$ 14.049.702 y manteniéndose pendientes de recuperar M$ 12.771.389 nominales, que actualizados ascienden a un total de M$ 261.292.890.

NOTA 24 VALOR DE LA CUOTA

Al 31 de Diciembre de 2017 y al 31 de Diciembre de 2016, el valor de la cuota por fondo, se presenta en el siguiente cuadro:

VALORES CUOTAS					
	FONDO TIPO A	FONDO TIPO B	FONDO TIPO C	FONDO TIPO D	FONDO TIPO E
Valor cuota al 31 de 12 de 2017	40.852,62	36.683,10	74.780,16	30.091,30	61.881,07
Valor cuota al 31 de 12 de 2016	35.047,05	32.532,99	68.834,59	28.877,60	60.417,43

De acuerdo a lo señalado en el Compendio de Normas del Sistema de Pensiones de la Superintendencia de Pensiones, cada valor cuota se determina dividiendo el valor en pesos de cada uno de los Fondos de Pensiones por el número de cuotas emitidas de cada uno de los Fondos al cierre de cada ejercicio diario.

Al cierre del ejercicio terminado al 31 de diciembre de 2017 se generó situación que afectó los valores cuotas y patrimonio de los Fondos de Pensiones Tipo A, B, C y D e informadas a la Superintendencia de Pensiones de acuerdo al siguiente detalle.

		Fondo A		Fondo B		Fondo C		Fondo D	
29-12-2017	Erróneo	40.852,62	486.300.563.137	36.683,10	913.738.058.187	74.780,16	1.466.205.804.621	30.091,30	827.616.802.397
	Modificado	40.852,72	486.301.754.587	36.683,16	913.739.724.007	74.780,40	1.466.210.527.950	30.091,33	827.617.563.945
	Variación	-0,10	-1.191.450	-0,06	-1.665.820	-0,24	-4.723.329	-0,03	-761.548

Por instrucciones de la Superintendencia, nos hemos acogido a descuadratura de valor cuota y se ha recalculado el valor de las carteras para los días comprendidos entre el 19-12-2017 y el 22-01-2018, lo anterior debido a que Banchile Administradora General de Fondos S.A. reenviaron a la Comisión para él Mercado Financiero (ex SVS) los valores cuota del fondo de inversión CFIMCITI para los días comprendidos entre 18-12-2017 al 21-01-2018, lo cual implicó una subvaloración de este CFI entre el 19-12-2017 y el 22-01-2018.

NOTA 25 CHEQUES PROTESTADOS DE COTIZACIONES PARA LOS FONDOS DE PENSIONES

Durante los ejercicios 2017 y 2016, se protestaron 137 y 81 cheques por un total de M$ 87.392 y M$ 47.444, respectivamente.

Al 31 de Diciembre de 2017 y al 31 de Diciembre de 2016 se encuentran pendientes por regularizar 0 y 0 cheques por M$ 0 M$ 0 respectivamente, cuyo detalle se indica a continuación:

CHEQUES PROTESTADOS DE COTIZACIONES	EJERCICIO ACTUAL NUMERO M$	EJERCICIO ANTERIOR NUMERO M$
N° SALDO INICIAL DE CHEQUES	0	0
PROTESTADOS	0	0
N° CHEQUES PROTESTADOS EN EL EJERCICIO	137	81
	87.392	47.444
N° CHEQUES REGULARIZADOS	-137	-81
	-87.392	-47.444
N° SALDO FINAL DE CHEQUES	**0**	**0**
PROTESTADOS	**0**	**0**

NOTA 26 ESTADO DE VARIACIÓN PATRIMONIAL

PERÍODO COMPRENDIDO ENTRE EL 01 DE ENERO DE 2017 Y EL 31 DE DICIEMBRE DE 2017

FONDO DE PENSIONES PLANVITAL TIPO A

Código	Nombre del ítem	N°	Concepto	N° de Cuotas	Monto en miles de pesos
30.470	Otros Aumentos	1	AJUSTE DECIMAL REPA	104,71	0
		2	DEVOLUCION DE COMISIONES	210,65	8.406
		3	AJUSTE SEGÚN DICTAMEN	113,15	4.404
		4	APORTE REGULARIZADOR	134,09	5.302
		5	REVERSA DE PRIMAS INVALIDEZ	715,07	28.853
		6	COMPENSACION ECONOMICA	124,82	4.500
		7	TRASPASO AHORROS VOLUNTARIO	7.202,53	282.077
		8	REINTEGRO AHORRO AHORRO VOL	6,94	275
		9	BONIFICACION FISCAL APV	291,74	11.664
		10	SUB. TRABAJADOR JOVEN	494,74	19.543
		11	RECAUDACION AFC	3.372,39	130.541
		12	RECAUDACION INDEPENDIENTE (TGR)	4.808,01	188.320
		13	REINTEGRO AHORRO AHORRO INDEM.	0,93	37
		14	REINTEGRO PAGO EN EXCESO	1,63	66
		15	REVERSA RENTA VITALICIA	1.247,58	50.340
		16	RENTABILIDADES X CONVERSION (51.550)	0,00	3.128.616
			TOTAL	18.828,98	3.862.944
30.650	Otras Disminuciones	1	AJUSTE DECIMAL REPA	70,43	0
		2	AJUSTE SEGÚN DICTAMEN	3.704,31	147.587
		3	IMPUESTO TECNICO EXTRANJERO	538,46	20.930
		4	TRASPASO AHORROS VOLUNTARIO	15.790,20	607.963
		5	COMPENSACION ECONOMICA	36,88	1.500
		6	DEVOL. BONIFICACION FISCAL	79,89	3.162
		7	DESAFILIACIONES	2.691,35	106.751
		8	RENTABILIDADES X CONVERSION (51.550)	0,00	3.564.508
			TOTAL	22.911,52	4.452.401

PERÍODO COMPRENDIDO ENTRE EL 01 DE ENERO DE 2017 Y EL 31 DE DICIEMBRE DE 2017

FONDO DE PENSIONES PLANVITAL TIPO B

Código	Nombre del ítem	N°	Concepto	N° de Cuotas	Monto en miles de pesos
30.470	Otros Aumentos	1	AJUSTE DECIMAL REPA	1.166,76	0
		2	DEVOLUCION DE COMISIONES	5.571,21	200.555
		3	AJUSTE SEGÚN DICTAMEN	5.097,23	183.633
		4	APORTE REGULARIZADOR	220,08	8.050
		5	REVERSA DE PRIMAS INVALIDEZ	13.521,62	487.609
		6	REINTEGRO PAGO EN EXCESO	348,66	12.443
		7	TRASPASO AHORROS VOLUNTARIO	399,81	14.009
		8	REINTEGRO AHORRO VOLUNTARIO	8,19	293
		9	SUB. TRABAJADOR JOVEN	29.007,54	1.041.646
		10	SUB. BONO POR HIJO	890,19	31.630
		11	RECAUDACION AFC	19.615,03	692.517
		12	RECAUDACION INDEPENDIENTE (TGR)	61.540,70	2.191.470
		13	BONIFICACION FISCAL APV	140,94	5.089
		14	COMPENSACION ECONOMICA	177,39	6.500
		15	REV. CUOTA MORTUORIA	10,97	400
		16	RENTABILIDADES X CONVERSION (51.550)	0,00	5.109.939
			TOTAL	137.716,32	9.985.783
30.650	Otras Disminuciones	1	AJUSTE DECIMAL REPA	440,19	0
		2	AJUSTE SEGÚN DICTAMEN	83.169,87	2.979.436
		3	IMPUESTO TECNICO EXTRANJERO	4.829,95	171.724
		4	TRASPASO AHORROS VOLUNTARIO	4.531,76	161.769
		5	COMPENSACION ECONOMICA	109,84	4.000
		6	DEVOL. BONIFICACION FISCAL	22,05	782
		7	DESAFILIACIONES	7.080,06	249.470
		8	RENTABILIDADES X CONVERSION (51.550)	0,00	4.436.213
			TOTAL	100.183,72	8.003.394

PERIODO COMPRENDIDO ENTRE EL 01 DE ENERO DE 2017 Y EL 31 DE DICIEMBRE DE 2017

FONDO DE PENSIONES PLANVITAL TIPO C

Código	Nombre del ítem	N°	Concepto	N° de Cuotas	Monto en miles de pesos
30.470	Otros Aumentos	1	AJUSTE DECIMAL REPA	234,92	0
		2	DEVOLUCION DE COMISIONES	2.974,46	218.797
		3	AJUSTE SEGÚN DICTAMEN	46.897,77	3.459.644
		4	APORTE REGULARIZADOR	621,98	45.636
		5	REVERSA DE PRIMAS INVALIDEZ	2.460,98	180.262
		6	REINTEGRO PAGO EN EXCESO	156,58	11.331
		7	TRASPASO AHORROS VOLUNTARIO	15.082,08	1.104.620
		8	REINTEGRO AHORRO INDEMNIZACION	348,41	25.272
		9	BONIFICAC ION FISCAL APV	962,60	71.549
		10	SUB. TRABAJADOR JOVEN	11.818,95	874.441
		11	SUB. BONO POR HIJO	82.987,32	6.083.245
		12	RECAUDACION AFC	17.687,11	1.290.360
		13	RECAUDACION IPS	996,88	72.513
		14	RECAUDACION INDEPENDIENTE (TGR)	85.013,53	6.280.795
		15	COMPENSACION ECONOMICA	2.315,73	171.127
		16	REINTEGRO AHORRO VOLUNTARIO	389,86	28.307
		17	REVERSA CUOTA MORTUORIA	0,06	5
		18	RENTABILIDADES X CONVERSION (51.550)	0,00	8.813.361
			TOTAL	270.949,22	28.731.265
30.650	Otras Disminuciones	1	AJUSTE DECIMAL REPA	832,80	0
		2	AJUSTE SEGÚN DICTAMEN	3.349,56	245.533
		3	IMPUESTO TECNICO EXTRANJERO	1.282,68	94.413
		4	TRASPASO AHORROS VOLUNTARIO	13.651,43	999.524
		5	COMPENSACION ECONOMICA	130,68	9.500
		6	DEVOL. BONIFICACION FISCAL	279,83	20.005
		7	DESAFILIACIONES	13.473,65	988.595
		8	BONIFICACION FISCAL APV	525,03	38.921
		9	SUB. TRABAJADOR JOVEN	14.704,97	1.088.585
		10	SUB. BONO POR HIJO	85.122,35	6.241.673
		11	RECAUDACION AFC	15.405,38	1.126.475
		12	RECAUDACION INDEPENDIENTE (TGR)	37.141,90	2.740.254
		13	REINTEGRO AHORRO VOLUNTARIO	0,34	25
		14	REINTEGRO PAGO EN EXCESO	0,02	2
		15	DEV. BONO RECONOCIMIENTO	86,79	6.466
		16	DEV. APORTE ADICIONAL	1,79	132
		17	RENTABILIDADES X CONVERSION (51.550)	0,00	8.268.032
			TOTAL	185.989,20	21.868.135

PERÍODO COMPRENDIDO ENTRE EL 01 DE ENERO DE 2017 Y EL 31 DE DICIEMBRE DE 2017

FONDO DE PENSIONES PLANVITAL TIPO D

Código	Nombre del ítem	N°	Concepto	N° de Cuotas	Monto en miles de pesos
30.470	Otros Aumentos	1	AJUSTE DECIMAL REPA	448,54	0
		2	DEVOLUCION DE COMISIONES	801,81	24.048
		3	AJUSTE SEGÚN DICTAMEN	1.609,49	47.768
		4	APORTE REGULARIZADOR	149,89	4.375
		5	REVERSA DE PRIMAS INVALIDEZ	1.032,08	30.910
		6	COMPENSACION ECONOMICA	18.893,07	568.578
		7	TRASPASO AHORROS VOLUNTARIO	4.325,26	127.792
		8	BONIFICACION FISCAL APV	125,65	3.773
		9	SUB. TRABAJADOR JOVEN	232,63	6.986
		10	SUB. BONO POR HIJO	178.351,99	5.342.070
		11	RECAUDACION AFC	2.431,67	72.659
		12	REINTEGRO AHORRO VOLUNTARIO	220,66	6.624
		13	REINTEGRO AHORRO INDEMIZACION	7,61	229
		14	RENTEGRO PAGO EN EXCESO	20,69	616
		15	RECAUDACION INDEPENDIENTE (TGR)	4.110,27	123.960
		16	REVERSA RENTA VITALICIA	1.686,56	50.469
		17	REINTEGRO CUOTA MORTUORIA	88,22	2.633
		18	RENTABILIDADES X CONVERSION (51.550)	0,00	3.925.872
			TOTAL	214.536,09	10.339.362
30.650	Otras Disminuciones	1	AJUSTE DECIMAL REPA	50,03	0
		2	AJUSTE SEGÚN DICTAMEN	8.844,25	264.801
		3	IMPUESTO TECNICO EXTRANJERO	500,76	14.989
		4	TRASPASO AHORROS VOLUNTARIO	3.974,19	118.209
		5	COMPENSACION ECONOMICA	469,77	14.000
		6	DEVOL. BONIFICACION FISCAL	659,94	20.000
		7	DESAFILIACIONES	41.720,54	1.249.823
		8	REVERSA BONO RECONOCIMIENTO	755,97	22.791
		9	REVERSA APORTE ADICIONAL	905,76	27.137
		10	RETIRO AHORRO VOL. DESAFILIACION	0,33	9
		11	RENTABILIDADES X CONVERSION (51.550)	0,00	3.846.297
			TOTAL	57.881,54	5.578.056

PERÍODO COMPRENDIDO ENTRE EL 01 DE ENERO DE 2017 Y EL 31 DE DICIEMBRE DE 2017

FONDO DE PENSIONES PLANVITAL TIPO E

Código	Nombre del ítem	N°	Concepto	N° de Cuotas	Monto en miles de pesos
30.470	Otros Aumentos	1	AJUSTE DECIMAL REPA	399,47	0
		2	DEVOLUCION DE COMISIONES	257,27	15.877
		3	AJUSTE SEGÚN DICTAMEN	100,15	6.180
		4	APORTE REGULARIZADOR	68,01	4.199
		5	REVERSA DE PRIMAS INVALIDEZ	661,51	40.898
		6	COMPENSACION ECONOMICA	1.000,92	62.002
		7	TRASPASO AHORROS VOLUNTARIO	15.648,82	966.871
		8	REINTEGRO PAGO EN EXCESO	3,73	230
		9	BONIFICACION FISCAL APV	325,44	20.160
		10	SUB. TRABAJADOR JOVEN	329,22	20.410
		11	SUB. BONO POR HIJO	14.031,26	867.973
		12	RECAUDACION AFC	3.742,07	230.758
		13	RECAUDACION INDEPENDIENTE (TGR)	3.790,02	236.505
		14	REINTEGRO RETIRO DE AHORRO VOL.	3,26	200
		15	REINTEGRO RETIRO DE AHORRO INDEM.	1,32	81
		16	REVERSA RENTA VITALICIA	395,61	24.354
		17	RENTABILIDADES X CONVERSION (51.550)	0,00	2.271.455
			TOTAL	40.758,08	4.768.153
30.650	Otras Disminuciones	1	AJUSTE DECIMAL REPA	61,18	0
		2	AJUSTE SEGÚN DICTAMEN	3.727,04	230.368
		3	IMPUESTO TECNICO EXTRANJERO	729,65	44.016
		4	TRASPASO AHORROS VOLUNTARIO	21.643,84	1.335.815
		5	COMPENSACION ECONOMICA	95,16	5.800
		6	DEVOL. BONIFICACION FISCAL	141,72	8.763
		7	DESAFILIACIONES	8.685,40	537.366
		8	RENTABILIDADES X CONVERSION (51.550)	0,00	1.869.286
			TOTAL	35.083,99	4.031.414

PERIODO COMPRENDIDO ENTRE EL 01 DE ENERO DE 2016 Y EL 31 DE DICIEMBRE DE 2016

FONDO DE PENSIONES PLANVITAL TIPO A

Código	Nombre del ítem	N°	Concepto	N° de Cuotas	Monto en miles de pesos
30.470	Otros Aumentos	1	AJUSTE DECIMAL REPA	49,23	0
		2	DEVOLUCION DE COMISIONES	57,38	1.953
		3	AJUSTE SEGÚN DICTAMEN	58,22	2.037
		4	REINTEGRO PAGO EN EXCESO	0,75	24
		5	REVERSA DE PRIMAS INVALIDEZ	83,07	2.819
		6	COMPENSACION ECONOMICA	0,00	0
		7	TRASPASO AHORROS VOLUNTARIO	9.000,60	313.002
		8	REINTEGRO AHORRO VOLUNTARIO	4,48	151
		9	RENTABILIDADES X CONVERSION (51.550)	0,00	1.367.098
		10	OTROS	0,60	24
			TOTAL	9.254,33	1.687.108
30.650	Otras Disminuciones	1	AJUSTE DECIMAL REPA	173,42	0
		2	AJUSTE SEGÚN DICTAMEN	729,26	24.551
		3	IMPUESTO TECNICO EXTRANJERO	641,90	22.372
		4	TRASPASO AHORROS VOLUNTARIO	13.115,75	451.725
		5	COMPENSACION ECONOMICA	747,35	25.230
		6	DEVOL. BONIFICACION FISCAL	16,67	556
		7	DESAFILIACIONES	2.652,14	89.396
		8	RENTABILIDADES X CONVERSION (51.550)	0,00	2.005.801
		9	OTROS	0,00	0
			TOTAL	18.076,49	2.619.631

PERÍODO COMPRENDIDO ENTRE EL 01 DE ENERO DE 2016 Y EL 31 DE DICIEMBRE DE 2016

FONDO DE PENSIONES PLANVITAL TIPO B

Código	Nombre del ítem	N°	Concepto	N° de Cuotas	Monto en miles de pesos
30.470	Otros Aumentos	1	AJUSTE DECIMAL REPA	1.005,04	0
		2	DEVOLUCION DE COMISIONES	1.273,40	40.077
		3	AJUSTE SEGÚN DICTAMEN	1.148,21	36.829
		4	REINTEGRO PAGO EN EXCESO	22,92	731
		5	REVERSA DE PRIMAS INVALIDEZ	2.677,64	83.941
		6	COMPENSACION ECONOMICA	122,54	3.800
		7	TRASPASOS AHORRO VOLUNTARIO	949,74	30.345
		8	REINTEGRO AHORRO VOLUNTARIO	38,34	1.197
		9	RENTABILIDADES X CONVERSION (51.550)	0,00	1.646.119
		10	OTROS	5,98	773
			TOTAL	7.243,81	1.843.812
30.650	Otras Disminuciones	1	AJUSTE DECIMAL REPA	387,82	0
		2	AJUSTE SEGÚN DICTAMEN	18.822,42	586.766
		3	IMPUESTO TECNICO EXTRANJERO	640,87	20.594
		4	TRASPASOS AHORRO VOLUNTARIO	3.133,42	99.799
		5	DEVOL. BONIFICACION FISCAL	18,91	590
		6	COMPENSACION ECONOMICA	459,85	14.602
		7	DESAFILIACIONES	7.319,02	234.424
		8	RENTABILIDADES X CONVERSION (51.550)	0,00	1.833.628
		9	OTROS	0,00	0
			TOTAL	30.782,31	2.790.403

PERÍODO COMPRENDIDO ENTRE EL 01 DE ENERO DE 2016 Y EL 31 DE DICIEMBRE DE 2016

FONDO DE PENSIONES PLANVITAL TIPO C

Código	Nombre del ítem	N°	Concepto	N° de Cuotas	Monto en miles de pesos
30.470	Otros Aumentos	1	AJUSTE DECIMAL REPA	180,23	0
		2	DEVOLUCION DE COMISIONES	376,20	25.229
		3	AJUSTE SEGÚN DICTAMEN	11.648,73	773.691
		4	APORTE REGULARIZADOR	971,13	65.205
		5	REVERSA DE PRIMAS INVALIDEZ	498,33	32.949
		6	COMPENSACION ECONOMICA	3.418,11	228.620
		7	TRASPASOS AHORRO VOLUNTARIO	34.745,39	2.367.857
		8	REINTEGRO AHORRO INDEMNIZACION	206,87	13.777
		9	RENTABILIDADES X CONVERSION (51.550)	0,00	3.451.375
		10	OTROS	443,58	30.639
			TOTAL	52.488,57	6.989.342
30.650	Otras Disminuciones	1	AJUSTE DECIMAL REPA	423,89	0
		2	AJUSTE SEGÚN DICTAMEN	770,26	52.077
		3	IMPUESTO TECNICO EXTRANJERO	241,20	16.469
		4	COMPENSACION ECONOMICA	265,50	17.872
		5	DEVOLUCION APORTE ADICIONAL	90,52	6.284
		6	DESAFILIACIONES	11.425,45	767.974
		7	DEVOLUCION BONO RECONOCIMIENTO	48,01	3.237
		8	TRASPASOS AHORRO VOLUNTARIO	27.569,82	1.878.845
		9	RENTABILIDADES X CONVERSION (51.550)	0,00	2.598.164
		10	OTROS	56,25	3.833
			TOTAL	40.890,90	5.344.755

PERÍODO COMPRENDIDO ENTRE EL 01 DE ENERO DE 2016 Y EL 31 DE DICIEMBRE DE 2016

FONDO DE PENSIONES PLANVITAL TIPO D

Código	Nombre del ítem	N°	Concepto	N° de Cuotas	Monto en miles de pesos
30.470	Otros Aumentos	1	AJUSTE DECIMAL REPA	158,95	0
		2	DEVOLUCION DE COMISIONES	557,07	15.693
		3	AJUSTE SEGÚN DICTAMEN	486,43	13.909
		4	APORTE REGULARIZADOR	1.859,49	55.197
		5	REVERSA DE PRIMAS INVALIDEZ	255,99	6.924
		6	COMPENSACION ECONOMICA	9.572,53	268.646
		7	REVERSA CUOTA MORTUORIA	14,00	384
		8	TRASPASOS AHORRO VOLUNTARIO	4.330,50	123.223
		9	RENTABILIDADES X CONVERSION (51.550)	0,00	1.660.347
		10	OTROS	28,29	875
			TOTAL	17.263,25	2.145.198
30.650	Otras Disminuciones	1	AJUSTE DECIMAL REPA	267,66	0
		2	AJUSTE SEGÚN DICTAMEN	4.746,89	133.607
		3	DEVOL. BONIFICACION FISCAL	54,81	1.487
		4	DEV. BONO RECONOCIMIENTO	1.632,54	47.047
		5	COMPENSACION ECONOMICA	534,79	15.000
		6	AJUSTE SEGÚN OFICIO N° 2217	524,86	15.171
		7	DESAFILIACIONES	44.941,47	1.266.667
		8	TRASPASOS AHORRO VOLUNTARIO	2.761,48	77.496
		9	RENTABILIDADES X CONVERSION (51.550)	0,00	1.534.434
		10	OTROS	52,38	1.488
			TOTAL	55.516,88	3.092.397

PERÍODO COMPRENDIDO ENTRE EL 01 DE ENERO DE 2016 Y EL 31 DE DICIEMBRE DE 2016

FONDO DE PENSIONES PLANVITAL TIPO E

Código	Nombre del ítem	N°	Concepto	N° de Cuotas	Monto en miles de pesos
30.470	Otros Aumentos	1	AJUSTE DECIMAL REPA	363,81	0
		2	DEVOLUCION DE COMISIONES	94,54	5.583
		3	AJUSTE SEGÚN DICTAMEN	341,34	20.096
		4	APORTE REGULARIZADOR	60,65	3.633
		5	REVERSA DE PRIMAS INVALIDEZ	99,88	5.784
		6	COMPENSACION ECONOMICA	1.816,51	105.223
		7	REVERSA RENTA VITALICIA	546,62	32.030
		8	TRASPASOS AHORRO VOLUNTARIO	43.807,22	2.594.369
		9	RENTABILIDADES X CONVERSION (51.550)	0,00	539.347
		10	OTROS	25,88	1.618
			TOTAL	47.156,45	3.307.683
30.650	Otras Disminuciones	1	AJUSTE DECIMAL REPA	16,13	0
		2	AJUSTE SEGÚN DICTAMEN	1.326,38	78.228
		3	DEVOL. BONIFICACION FISCAL	51,00	3.022
		4	IMPUESTO TECNICO EXTRANJERO	136,02	7.988
		5	COMPENSACION ECONOMICA	33,37	2.000
		6	DESAFILIACIONES	5.610,66	330.843
		7	AJUSTE SEGÚN OFICIO N° 2217	4,83	291
		8	TRASPASOS AHORRO VOLUNTARIO	16.108,07	946.116
		9	RENTABILIDADES X CONVERSION (51.550)	0,00	770.643
		10	OTROS	0,01	1
			TOTAL	23.286,47	2.139.132

NOTA 27 BONOS DE RECONOCIMIENTO

Corresponde al monto de los Bonos de Reconocimiento válidamente emitidos y actualizados conforme a las normas vigentes, que se encuentran en custodia en el Depósito Central de Valores (Ley Nº 18.876), en la custodia local de la Administradora o con algún trámite pendiente en la respectiva caja emisora (visación, corrección, reclamo o liquidación) y respecto de los cuales la Administradora posee la responsabilidad de resguardarlos hasta la ejecución de uno de los siguientes mandatos: traspaso a otra AFP, traspaso a otro Fondo de Pensiones de la misma AFP, liquidación por parte del Instituto Emisor, cesión a una compañía de seguros o transacción del Bono en una Bolsa de Valores nacional.

Al 31 de Diciembre de 2017, el valor actualizado de los Bonos de Reconocimiento de responsabilidad de AFP PLANVITAL S.A. asciende a M$ 75.051.572 correspondiente a un total de 20.484 documentos, de acuerdo con el siguiente detalle:

CUADRATURA DICIEMBRE 2017						
31 de Diciembre de 2017						
Bono Principal 27	Fondo A	Fondo B	Fondo C	Fondo D	Fondo E	Total Fondos
Custodia Física total	233	1.026	4.117	13.292	1.654	20.322
En Custodia Central (DCV)	231	1.001	4.048	12.979	1.607	19.866
En Custodia Local (AFP)	1	7	10	10	5	33
En Trámite Pendiente caja emisora	1	18	59	303	42	423
Valor Nominal	363.578	646.490	1.160.189	1.023.171	582.494	3.775.922
Valor Actualizado	1.485.001	5.779.646	16.973.487	40.285.495	10.114.226	74.637.855

31 de Diciembre de 2017						
Complemento Bono 28	Fondo A	Fondo B	Fondo C	Fondo D	Fondo E	Total Fondos
Custodia Física total	0	0	0	0	0	0
En Custodia Central (DCV)	0	0	0	0	0	0
En Custodia Local (AFP)	0	0	0	0	0	0
En Trámite Pendiente caja emisora	0	0	0	0	0	0
Valor Nominal	0	0	0	0	0	0
Valor Actualizado	0	0	0	0	0	0

31 de Diciembre de 2017						
Bono Adicional 41	Fondo A	Fondo B	Fondo C	Fondo D	Fondo E	Total Fondos
Custodia Física total	0	1	2	0	0	3
En Custodia Central (DCV)	0	1	2	0	0	3
En Custodia Local (AFP)	0	0	0	0	0	0
En Trámite Pendiente caja emisora	0	0	0	0	0	0
Valor Nominal	0	149	302	0	0	451
Valor Actualizado	0	14.438	28.622	0	0	43.060

31 de Diciembre de 2017						
Bono Exonerado 1 (42) Ley N° 19.234 del 23.08.93	Fondo A	Fondo B	Fondo C	Fondo D	Fondo E	Total Fondos
Custodia Física total	0	2	2	4	2	10
En Custodia Central (DCV)	0	1	1	3	1	6
En Custodia Local (AFP)	0	0	0	0	0	0
En Trámite Pendiente caja emisora	0	1	1	1	1	4
Valor Nominal	0	16	413	350	648	1.427
Valor Actualizado	0	1.442	6.490	22.384	6.775	37.091

31 de Diciembre de 2017						
Bono Exonerado 1 (43) Ley N° 19.584 del 31.08.93	Fondo A	Fondo B	Fondo C	Fondo D	Fondo E	Total Fondos
Custodia Física total	0	5	26	100	17	148
En Custodia Central (DCV)	0	4	19	75	13	111
En Custodia Local (AFP)	0	0	0	0	0	0
En Trámite Pendiente caja emisora	0	1	7	25	4	37
Valor Nominal	0	102	1.499	5.526	1.727	8.854
Valor Actualizado	0	9.415	36.800	205.861	81.337	333.413

31 de Diciembre de 2017						
Bono Principal 61	Fondo A	Fondo B	Fondo C	Fondo D	Fondo E	Total Fondos
Custodia Física total	0	0	0	1	0	1
En Custodia Central (DCV)	0	0	0	1	0	1
En Custodia Local (AFP)	0	0	0	0	0	0
En Trámite Pendiente caja emisora	0	0	0	0	0	0
Valor Nominal	0	0	0	15	0	15
Valor Actualizado	0	0	0	153	0	153

31 de Diciembre de 2017						
Cuadro Totalizador						
Total de Bonos	Fondo A	Fondo B	Fondo C	Fondo D	Fondo E	Total Fondos
Custodia Física total	233	1.034	4.147	13.397	1.673	20.484
En Custodia Central (DCV)	231	1.007	4.070	13.058	1.621	19.987
En Custodia Local (AFP)	1	7	10	10	5	33
En Trámite Pendiente caja emisora	1	20	67	329	47	464
Valor Nominal	363.578	646.757	1.162.403	1.029.062	584.869	3.786.669
Valor Actualizado	1.485.001	5.804.941	17.045.399	40.513.893	10.202.338	75.051.572

Conforme con lo requerido por Libro III, Título III, Letra A y Libro III, Título III, Letra B del Compendio de Normas del Sistema de Pensiones, nuestros auditores externos EY Audit SpA., han emitido un informe sobre el sistema de custodia local y arqueos de Bonos de Reconocimiento al 31 de diciembre de 2017.

Los procedimientos aplicados para la revisión de la custodia de los Bonos de Reconocimiento fueron principalmente, tomar conocimiento del sistema de control interno vigente para la custodia de Bonos de Reconocimiento, verificar el cumplimiento de los controles implementados, como también el cumplimiento de las normas exigidas por la Superintendencia de Pensiones.

Se obtuvo el archivo de Bonos de Reconocimiento mantenidos en custodia externa directamente del D.C.V. y se ha verificado el pareo con el archivo del Maestro de Bonos de A.F.P. Planvital.

Cabe destacar que, la información referida a Bonos de Reconocimiento en custodia externa, presentada en estos estados financieros está en base al archivo mantenido por el D.C.V..

Además, conforme a lo dispuesto por la Superintendencia de Pensiones, nuestros Auditores Externos, realizaron los siguientes procedimientos sobre custodia de Bonos de Reconocimiento al 31 de Diciembre de 2017.

a. Cuadratura entre el maestro de Bonos de Reconocimiento de la Administradora y los registros contables de los Fondos de Pensiones A,B,C,D y E.

b. Arqueo del 100% de los Instrumentos mantenidos en custodia local al 31 de diciembre de 2017, verificando la existencia y exactitud de los bonos de reconocimiento en custodia local, comparando: i) Nombre y RUT del trabajador, ii)Valor Nominal del Bono de Reconocimiento, iii) Código Bursátil (si aplicase), iv) Tipo de Documento, v) Tipo de Formato, vi) Fecha de Emisión y vii) Estado del Bono.

c. Cuadratura y conciliación de los registros del maestro de Bonos de Reconocimiento de la Administradora y el Certificado de Posiciones de Bonos de Reconocimiento obtenida desde el Depósito Central de Valores (DCV).

d. Observación de arqueo de una muestra de Bonos de Reconocimiento en custodia centralizada en el Depósito Central de Valores (DCV)

e. Conciliación entre los resultados obtenidos en los arqueos y el maestro de Bonos de Reconocimiento recibido de parte de la Administración.

f. Revisión de los controles existentes y sistemas de información referidos a la custodia de estos instrumentos.

Como resultado de los procedimientos efectuados:

1.- No se observaron diferencias en el arqueo efectuado en la custodia local el 31 de diciembre 2017.

2.- No se observaron diferencias en el arqueo sobre la muestra de Bonos de Reconocimiento mantenidos en custodia centralizada en el Depósito Central de Valores.

3.- De la cuadratura realizada sobre los maestros entre la base de datos del Depósito Central de Valores y el maestro proporcionado por la Sociedad Administradora, no se observaron diferencias.

NOTA 28 PRIMAS DEL SEGURO DE INVALIDEZ Y SOBREVIVENCIA

a) Primas del seguro de invalidez y sobrevivencia devengadas:

PRIMAS DEL SEGURO DE INVALIDEZ Y SOBREVIVENCIA DEVENGADAS AL 31 de Diciembre de 2017					
Nombre de las Compañías de Seguro	**FONDO A (M$)**	**FONDO B (M$)**	**FONDO C (M$)**	**FONDO D (M$)**	**FONDO E (M$)**
Detalle de Compañías de Seguro que Devengaron primas del seguro de invalidez y sobrevivencia					
BBVA	556	12.203	8.343	1.613	1.435
CAMARA	594	12.505	9.410	2.205	1.532
CHILENA	1.241.836	8.406.051	3.199.842	777.279	2.114.950
INTERAMERICANA	38	340	866	411	125
OHIO	337.392	2.080.712	838.014	181.168	525.994
BANCHILE	8	25	204	137	11
EUROAMERICA	8	25	204	137	11
SECURITY	1.120.576	8.337.354	3.001.202	810.867	2.087.827
RIGEL	654	20.676	9.898	2.938	1.749
CN LIFE VIDA	230.463	2.165.231	692.133	233.228	533.865
PENTA VIDA	1.012.677	6.254.196	2.520.208	543.701	1.579.287
BICE VIDA	234.601	2.198.821	701.477	236.302	543.434
1) Subtotal de primas del seguro de invalidez y sobrevivencia devengadas	4.179.403	29.488.139	10.981.801	2.789.986	7.390.220
Devoluciones de primas del seguro de invalidez y sobrevivencia efectuadas por Compañías de Seguros y por abono en las respectivas cuentas personales por exceso de primas sobre el limite máximo imponible (Menos):					
BBVA					
CAMARA					
CHILENA					
INTERAMERICANA					
OHIO					
BANCHILE					
EUROAMERICA					
SECURITY					
RIGEL					
CN LIFE VIDA					
PENTA VIDA					
BICE VIDA					
2) Subtotal de devolución primas del seguro de invalidez y sobrevivencia	0	0	0	0	0
3) Total neto de primas del seguro de invalidez y sobrevivencia devengadas	**4.179.403**	**29.488.139**	**10.981.801**	**2.789.986**	**7.390.220**

* Al 31 de Diciembre de 2017, se realizaron rebajas de primas al seguro de invalidez y sobrevivencia las que se encuentran informadas dentro del Estado de Variación Patrimonial, en el código 30.470 " otros Aumentos" y en la nota N° 26 de este informe. El detalle es el siguiente:

FONDO A (M$)	FONDO B (M$)	FONDO C (M$)	FONDO D (M$)	FONDO E (M$)
28.853	487.609	180.262	30.910	40.898

b) Primas del seguro de invalidez y sobrevivencia pagadas:

PRIMAS DEL SEGURO DE INVALIDEZ Y SOBREVIVENCIA PAGADAS					
AL 30 de Septiembre de 2017					
Nombre de las Compañías de Seguro	**FONDO A (M$)**	**FONDO B (M$)**	**FONDO C (M$)**	**FONDO D (M$)**	**FONDO E (M$)**
Detalle de Compañías de Seguro que recibieron pagos de primas del seguro de invalidez y sobrevivencia					
BBVA	793	15.031	9.610	1.722	2.015
CAMARA	856	15.349	10.744	2.141	2.197
CHILENA	1.207.647	8.084.680	3.135.528	768.943	2.167.419
INTERAMERICANA	39	351	897	270	186
OHIO	327.715	1.998.785	821.304	179.473	540.943
BANCHILE	20	34	224	109	23
EUROAMERICA	20	34	224	109	23
SECURITY	1.091.244	8.027.045	2.940.533	801.029	2.132.496
RIGEL	928	24.775	11.914	3.302	2.400
CN LIFE VIDA	225.557	2.094.082	680.127	230.275	542.181
PENTA VIDA	983.797	6.011.251	2.471.188	539.159	1.624.590
BICE VIDA	229.517	2.124.744	688.493	233.117	551.663
1) Total de primas del seguro de invalidez y sobrevivencia pagadas	4.068.133	28.396.161	10.770.786	2.759.649	7.566.136

c) Primas del seguro de invalidez y sobrevivencia devengadas y pendientes de pago:

PRIMAS DEL SEGURO DE INVALIDEZ Y SOBREVIVENCIA DEVENGADAS Y PENDIENTES DE PAGO					
AL 31 de Diciembre de 2017					
Nombre de las Compañías de Seguro	**FONDO A (M$)**	**FONDO B (M$)**	**FONDO C (M$)**	**FONDO D (M$)**	**FONDO E (M$)**
Detalle de Compañías de Seguro de primas del Seguro de invalidez y sobrevivencia devengadas y pendientes de pago					
BBVA	32	179	285	202	-101
CAMARA	37	189	300	399	-94
CHILENA	127.567	852.025	296.775	68.564	144.539
INTERAMERICANA	1	4	21	147	7
OHIO	35.007	212.222	77.771	15.930	35.178
BANCHILE	3	1	1	39	0
EUROAMERICA	3	1	1	39	0
SECURITY	113.791	840.245	278.119	72.037	145.542
RIGEL	18	92	134	114	-53
CN LIFE VIDA	22.616	213.656	63.259	20.726	38.543
PENTA VIDA	105.048	636.850	233.607	47.475	105.429
BICE VIDA	23.036	217.775	64.421	21.107	39.285
1) Total de primas del seguro de invalidez y sobrevivencia devengadas y pendientes de pago	427.159	2.973.239	1.014.694	246.779	508.275

NOTA 29 HECHOS POSTERIORES

Entre el 31 de Diciembre de 2017 y la fecha de emisión de los presentes Estados Financieros, la Administración de la Sociedad no tiene conocimiento de hechos posteriores que afecten significativamente los Estados Financieros de los Fondos de Pensiones y/o en la interpretación de los mismos.

Por instrucciones de la Superintendencia, nos hemos acogido a descuadratura de valor cuota y se ha recalculado el valor de las carteras para los días comprendidos entre el 19-12-2017 y el 22-01-2018, lo anterior debido a que Banchile Administradora General de Fondos S.A. reenviaron a la Comisión para el Mercado Financiero (ex SVS) los valores cuota del fondo de inversión CFIMCITI para los días comprendidos entre 18-12-2017 al 21-01-2018, lo cual implicó una subvaloración de este CFI entre el 19-12-2017 y el 22-01-2018.

En respuesta al oficio ordinario 6584 de 28 de marzo de 2018 en virtud de los cuales la Superintendencia formuló algunas observaciones respecto de los Estados Financieros de los Fondos de Pensiones al 31 de diciembre de 2017 complementando y modificando la redacción de algunas notas presentadas a esa Superintendencia, las cuales han sido incorporadas en la presente versión. Las notas modificadas son las que se indican a continuación

Balance	Cuentas de Orden códigos 30.125 y 30.225
Nota 5	Diversificación de los Activos de los Fondos de Pensiones
Nota 26	Estado de Variación Patrimonial
Nota 29	Hechos Posteriores

La Administradora se adjudicó las licitaciones de la cartera de nuevos afiliados para los últimos dos periodos, comprendidos entre el 01 de Agosto de 2014 al 31 de Julio de 2016 y 01 de Agosto de 2016 al 31 de Julio de 2018 y, no presentó oferta a la nueva licitación para el periodo 2018-2020.

NOTA 30.HECHOS RELEVANTES

AÑO 2017

Con fecha 10 de noviembre de 2017 se emitió Circular N° 2.010 donde se informa los parámetros para el cálculo de límites de inversión de los Fondos de Pensiones y Fondos de Cesantía. Deroga Circular N° 1.994 del 28 de julio de 2017

Con fecha 25 de octubre de 2017 se emite la Norma de Carácter General N° 211 y N° 212 en las que se modifica el Título VII del Libro IV del Compendio de Normas del sistema de Pensiones, que dice relación con la contabilidad de los Fondos de Pensiones y de las Administradoras de Fondos de Pensiones.

Con fecha 25 de octubre de 2017 se emite la Norma de Carácter General N° 209 y N° 210 en las que se modifica el Título I del Libro IV del Compendio de Normas del sistema de Pensiones, que dice relación con las políticas de inversión y solución de conflicto de interés del tratamiento de las inversiones en activos alternativos.

Con fecha 25 de octubre de 2017 se emite la Norma de Carácter General N° 208 en la que se modifica el Título VIII del Libro IV del Compendio de Normas del sistema de Pensiones, que dice relación con los informes diarios que deben presentar las Administradoras de Fondos de Pensiones.

Con fecha 25 de octubre de 2017 se emite la Norma de Carácter General N° 207 en la que se modifica el Título X del Libro IV del Compendio de Normas del sistema de Pensiones, que dice relación con la regulación de la inversión en activos alternativos.

Con fecha 25 de octubre de 2017 se emite la Norma de Carácter General N° 206 en la que se modifican los Títulos I y II del Libro IV del Compendio de Normas del sistema de Pensiones, que dice relación con

la custodia de Títulos y Valores de los Fondos de Pensiones y las condiciones para la inversión extranjera.

Con fecha 25 de octubre de 2017 se emite la Norma de Carácter General N° 205 en la que se modifican los Títulos II y III del Libro IV del Compendio de Normas del sistema de Pensiones, que dice relación con la inversión de los Fondos de Pensiones en el extranjero y valorización de las inversiones del Fondo de Pensiones y del Encaje.

Con fecha 11 de agosto de 2017 se emite la Norma de Carácter General N° 201 en la que se modifica el Título I del Libro III del Compendio de Normas del sistema de Pensiones, que dice relación con el tratamiento contable del aporte adicional.

Con Fecha 28 de julio de 2017, se emitió Circular N° 1.994, donde informa los parámetros para el cálculo de Límites de Inversión de los Fondos de Pensiones y Cesantía: deroga Circular N° 1.978 de fecha 27 de enero de 2017.

Con Fecha 30 de junio de 2017 se emitió Norma de Carácter General N° 198 y N° 199 en las que se modifica el Título IV del libro IV del Compendio de Normas del Sistema de Pensiones, que dicen relación con las comisiones máxima que pueden ser pagadas con cargo a los Fondos de Pensiones.

Con fecha 30 de junio de 2017, se emite Resolución N° 53 donde se fija las comisiones máximas que pueden ser pagadas a las entidades mandatarias extranjeras con cargo a los Fondos de Pensiones y a los Fondos de Cesantía entre el 1 de julio de 2017 y el 30 de junio de 2018.

Con fecha 29 de junio de 2017, se emite Resolución N° 1202 donde se fija las comisiones máximas que pueden ser pagadas con cargo a los Fondos de Pensiones, por las inversiones que realicen en fondos mutuos y de inversión, nacionales y extranjeros, y en emisores de títulos representativos de índices de instrumentos financieros extranjeros entre el 1 de julio de 2017 y el 30 de junio de 2018.

Con Fecha 16 de febrero de 2017, se emite la Norma de Carácter General N° 195 en la que se modifican los títulos I, III, VII Y VIII del Libro IV del compendio de normas del sistema de pensiones que dice relación con materias de operaciones con instrumentos derivados.

Con Fecha 27 de enero de 2017, se emitió Circular N° 1.978, en la que se dan a conocer los parámetros para el cálculo de Límites de Inversión de los Fondos de Pensiones y Cesantía: deroga Circular N° 1.960 de fecha 02 de Agosto de 2016.

Con Fecha 23 de enero de 2017, se emitió Norma de Carácter General N° 194 en la que modifica el título III sobre Administración de cuentas personales, del libro I y el título VII sobre contabilidad de los Fondos de Pensiones y de las Administradoras de Fondos de pensiones, del libro IV, ambos del compendio de normas del sistema de pensiones

Con Fecha 23 de enero de 2017, se emitió Norma de Carácter General N° 193 que modifica el Título I del Libro III, del Compendio de Normas del Sistema de Pensiones

Con fecha 17 de enero de 2017, se emitió Oficio ordinario 708, que precisa participación de los Fondos de Pensiones en modalidad de construcción de libro extra-bursátil, para la colocación de bonos emitidos por la Tesorería General de la Republica.

AÑO 2016

Con Fecha 12 de diciembre de 2016 se emitió Norma de Carácter General N° 188 modifica el Título I Inversión de los Fondos de Pensiones, Políticas de Inversión y solución de conflicto de Interés del Libro IV, del compendio de Normas del sistema de Pensiones

Con Fecha 07 de noviembre de 2016 se emitió Norma de Carácter General N° 185 la cual modifica los Títulos I, III, VII y VIII del Libro IV del compendio de Normas del sistema de Pensiones

Con Fecha 02 de agosto de 2016, se emitió Circular N° 1.960, en la que se dan a conocer los parámetros para el cálculo de Límites de Inversión de los Fondos de Pensiones y Cesantía: deroga Circular N° 1.946 de fecha 11 de Marzo de 2016.

Con Fecha 30 de junio de 2016 se emitió Norma de Carácter General N° 177, la cual modifica el Titulo IV sobre comisiones máximas que pueden ser pagadas con cargo a los Fondos de Pensiones, del Libro IV del compendio de normas del Sistema de Pensiones.

Con Fecha 30 de junio de 2016 se emitió Norma de Carácter General N° 176, la cual modifica el Titulo IV sobre comisiones máximas que pueden ser pagadas con cargo a los Fondos de Pensiones, del Libro IV del compendio de normas del Sistema de Pensiones

Con fecha 30 de junio de 2016 se emitió por parte de la Superintendencia de Pensiones Resolución 52, la cual fija las comisiones máximas que pueden pagarse a las entidades mandatarias extranjeras con cargos a los Fondos de Pensiones, por el periodo comprendido entre el 01 de julio de 2016 y hasta el 30 de junio de 2017

Con fecha 29 de junio de 2016 se emitió Resolución Conjunta 51, la cual fija las comisiones máximas que pueden ser pagadas con cargos a los Fondos de Pensiones, por las inversiones que estos realicen en fondos mutuos y de inversión, nacionales y extranjeros, en fondos de inversión de capital extranjero y en títulos representativos de índices de instrumentos financieros extranjeros, entre el 01 de julio de 2016 y hasta el 30 de junio de 2017

Con Fecha 11 de marzo de 2016, se emitió Circular N° 1.946, en la que se dan a conocer los parámetros para el cálculo de Límites de Inversión de los Fondos de Pensiones y Cesantía: deroga Circular N° 1.906 de fecha 19 de Enero de 2015.

Los abajo firmantes nos declaramos responsables de la información contenida en el presente informe trimestral de los Fondos de Pensiones Planvital tipo A,B,C,D, Y E, asumiendo por lo tanto toda responsabilidad legal correspondiente. Asimismo, declaramos que esta información es igual a la que se incluye en la transmisión de datos.

NOMBRE : ALEX ROBERTO POBLETE CORTHORN

FIRMA :

GERENTE GENERAL

NOMBRE: OSVALDO HERNAN MUÑOZ CHAVEZ

FIRMA :

CONTADOR FONDO DE PENSIONES

DECLARACIÓN DE RESPONSABILIDAD SOBRE LOS ESTADOS FINANCIEROS AUDITADOS DE LOS FONDOS DE PENSIONES

Los suscritos en sus calidades de Directores, Gerente General y Contador General, respectivamente, de la Administradora de Fondos de Pensiones Planvital S.A. domiciliados en Tenderini Nº 127 declaramos, bajo juramento que los datos contenidos en los estados financieros anual de los Fondos de Pensiones al 31 de Diciembre de 2017 son la expresión fiel de la verdad, por lo que asumimos la responsabilidad legal correspondiente.

NOMBRE	CARGO	RUT	FIRMA
Alfredo Francesco Luigi Orelli	Presidente	X2202539	
Oscar Spoerer Varela	Director	7.267.801-K	
Cristian Pizarro Goicochea	Director	6.750.984-6	
Andrea Battini	Director	YA7335321	
Andrea Rabusin	Director	AA0269256	
Sara Patricia Bendel Manríquez	Director	8.550.392-8	
Werner Stettler	Director	X4509743	
Alex Poblete Corthorn	Gerente General	7.191.776-2	
Osvaldo Muñoz Chavez	Contador Fondo de Pensiones	10.776.830-0	

SANTIAGO, abril 3 de 2018.

Autorizo las firmas del anverso de don ALFREDO FRANCESCO LUIGI ORELLI, Pasaporte Nº X2202539; de don OSCAR SPOERER VARELA, C.I.Nº 7.267.801-K; de don CRISTIAN PIZARRO GOICOCHEA, C.I. Nº6.750.984-6; de don ANDREA BATTINI, Pasaporte Nº YA7335321; de don ANDREA RABUSIN, Pasaporte N° AA0269256; de doña SARA PATRICIA BENDEL MANRIQUEZ C.I. N°8.550.392-8; de don WERNER STETTLER, Pasaporte N°X4509743; de don ALEX POBLETE CORTHORN, C.I.Nº7.191.776-2; y de don OSVALDO MUÑOZ CHAVEZ C.I.N° 10.776.830-0; todos en representación de **ADMINISTRADORA DE FONDOS DE PENSIONES PLANVITAL S.A.** R.u.t.Nº98.001.200-K.-
Santiago, 03 de Abril de 2018.-

Alvaro González Salinas
NOTARIO PUBLICO MU
42º NOTARIA SANTIAGO

APROBACIÓN DE LA PRESENTE MEMORIA

La presente memoria correspondiente al ejercicio anual 2017 fue aprobada en sesión de directorio de AFP Planvital S.A. por la unanimidad de los directores asistentes, quienes declararon bajo juramento que la información que en ella se contiene se ajusta a la verdad y firman a continuación.

NOMBRE	CARGO	RUT	FIRMA
Alfredo Francesco Luigi Orelli	Presidente	X2202539	
Oscar Spoerer Varela	Vicepresidente	7.267.801-K	
Andrea Battini	Director	YA7335321	
Sara Patricia Bendel Manríquez	Director	8.550.392-8	
Cristian Pizarro Goicochea	Director	6.750.984-6	
Andrea Rabusin	Director	AA0269256	
Werner Stettler	Director	X4509743	
Alex Poblete Corthorn	Gerente General	7.191.776-2	


AFP
PlanVital
TE CONVIENE +