AFP

PlanVital

TE CONVIENE +



Memoria Anual y Balance General al 31 de Diciembre de 2014

INDICE

pág.

CARTA DEL PRESIDENTE…… 3

1. IDENTIFICACIÓN DEL EJERCICIO…….…….. 5

2. IDENTIFICACIÓN DE LA SOCIEDAD……..……... 6

3. CAPITAL SOCIAL Y LA PROPIEDAD DE LA ADMINISTRADORA…….... 8

4. ADMINISTRACIÓN Y PERSONAL……... 9

5. INFORME DE GESTIÓN…….. 12

6. REMUNERACIONES DEL DIRECTORIO…… 15

7. ACTIVIDADES Y NEGOCIOS DE LA ADMINISTRADORA……... 16

8. FACTORES DE RIESGO…… 19

9. POLÍTICAS DE INVERSIÓN Y FINANCIAMIENTO……... 20

9.1 Política de Inversión…….. 20
9.2 Financiamiento…….. 42

10. INFORMACIÓN SOBRE INVERSIONES EN SOCIEDADES RELACIONADAS E INVERSIONES EN OTRAS SOCIEDADES…….……... 42

11. UTILIDAD DISTRIBUIBLE……... 43

12. POLÍTICA DE DIVIDENDOS…….. 43

13. TRANSACCIONES DE ACCIONES…….. 44

14. HECHOS ESENCIALES…….. 44

15. SITUACIÓN DE LOS FONDOS DE PENSIONES……... 46

16. ADMINISTRADORA DE FONDOS DE PENSIONES PLANVITAL S.A. ESTADOS FINANCIEROS CONSOLIDADOS AL 31 DE DICIEMBRE DE 2014 Y 2013……..…… 47

17. FONDO DE PENSIONES PLANVITAL TIPOS A, B, C, D, Y E, ESTADOS FINANCIEROS AL 31 DE DICIEMBRE DE 2014 Y 2013…….…….. 185

18. MAGÍSTER INTERNACIONAL S.A. ESTADOS FINANCIEROS INDIVIDUAL AL 31 DE DICIEMBREE DE 2014 Y 2013…….…… 253

CARTA DEL PRESIDENTE



Señores Accionistas:

Por medio de la presente me es grato presentar a ustedes los principales resultados obtenidos por la Sociedad durante el año 2014.

La evolución de los resultados de la Sociedad fue positiva, no obstante el deterioro en la actividad económica que evidencian los indicadores en Chile. Asimismo, cabe destacar la buena rentabilidad obtenida por los fondos de pensiones, de entre un 5,7% y un 8,3% de rentabilidad real en el año, para los Fondos E y A de Planvital, respectivamente.

Un hito de gran importancia para la Administradora fue la obtención del primer lugar en el índice de calidad de servicio que elabora la Superintendencia de Pensiones, para el cuatrimestre Enero – Abril de 2014. Es primera vez que dicho reconocimiento lo obtiene nuestra Administradora, en los 8 años de existencia de la medición. En la medición siguiente, para el cuatrimestre Mayo – Agosto de 2014, la Administradora quedó en tercer lugar, pero con diferencias muy marginales respecto de las AFP que obtuvieron el primer y segundo lugar.

Durante el transcurso del año 2014, la gestión de la Administradora se concentró en la

preparación de los recursos humanos y tecnológicos para enfrentar el ingreso masivo de clientes producto de la Licitación de Afiliados, respecto de la cual les informamos hace unos meses. En el marco de dicho proceso debemos destacar la exitosa reestructuración de la fuerza de ventas, la reorganizaron de procesos y áreas operativas, y la exitosa implementación del cambio de proveedor de los servicios de data center.

En cuanto a los resultados del proceso de Licitación, si bien es muy temprano para evaluarlos, podemos adelantar que los supuestos considerados por la administración se mantienen, no existiendo variaciones de relevancia en cuanto al número de clientes nuevos en los primeros meses de la Licitación. Ahora bien, sí ha existido un mayor requerimiento de encaje del presupuestado, producto de una mayor cantidad de afiliados que se traspasan desde otras AFP a la Administradora.

En cuanto a las necesidades de financiamiento que requiere la Administradora durante el período de la licitación (Agosto 2014 – Julio 2016), éstas se encuentran resueltas en su totalidad con los recursos del aumento de capital aprobado en el mes de Abril 2014, las utilidades obtenidas el año 2014, y el financiamiento bancario obtenido en Chile.

Entre los desafíos externos que presenta la Compañía, preocupa la discusión política y económica que se desarrolla hoy en Chile, marcada por importantes y numerosas reformas legislativas, tales como la reforma tributaria y la reforma al sistema educacional ya aprobadas, y las anunciadas reforma laboral y reforma al sistema de pensiones, cuyos términos, alcances y potenciales consecuencias aún no se conocen.

En materia previsional, los principales proyectos legislativos en tramitación o anunciados por el Ejecutivo, son la reforma al sistema de pensiones; la creación de una AFP Estatal; y, la eventual modificación a las normas de incorporación de los trabajadores independientes al sistema de AFP. Este último proyecto de reforma legal podría tener consecuencias negativas en el universo de clientes comprendido en la Licitación que se adjudicó la Sociedad, por lo que la administración se encuentra atenta a lo que ocurra en la materia.

Con lo expuesto, debo señalar que los importantes resultados obtenidos en el ejercicio, sin duda no serían posibles si no fuera por el alto grado de compromiso y dedicación ofrecida por todos quienes trabajan en AFP Planvital S.A., a quienes dedico mis más sinceros agradecimientos.

Muchas gracias.



Alfredo Orelli
Presidente

Santiago, abril de 2015.

1. IDENTIFICACIÓN DEL EJERCICIO.

El texto de la presente Memoria Anual correspondiente al ejercicio 2014, fue aprobado en la sesión extraordinaria de Directorio, celebrada el 14 de Abril de 2015, por el Presidente de la Sociedad, señor Alfredo Orelli, y por los directores titulares señores Oscar Spoerer y Cristián Pizarro y por los directores suplentes señores Carlo Ferraris y Rodrigo Díaz de Valdes.

La presente Memoria fue confeccionada de acuerdo al Compendio de Normas de la Superintendencia de Pensiones.



DIRECTORES

PRESIDENTE ALFREDO ORELLI
Licencie´ en Droit, Université de Fribourg, Suiza
Advance Management Program,
Universidad INSEAD Fontainbleaux,
Francia

Senior Advisor for Latin America
BSI SA - Lugano Suiza



VICEPRESIDENTE OSCAR SPOERER
Abogado
Universidad Católica de Chile

Socio Estudio Jurídico Spoerer&Valdés
Director de diversas empresas



RUDOLF DUDLER
Economista
Swiss certified accountant and controller
St. Gallen y Zürich, Suiza

Ejecutivo Finance Department
BSI SA - Lugano Suiza



CRISTIAN PIZARRO
Agente de Aduana
Ministerio de Hacienda, D.N.A. Res.N°780/90, Chile

Agente de Aduanas Hernán Pizarro Ltda. Director de diversas empresas



VINCENZO PIANTEDOSI
Diploma en Ciencias Políticas
Universidad de Napoli - Italia

Director General – Responsable Merchant & Investment Banking
BSI SA - Lugano Suiza

2. IDENTIFICACIÓN DE LA SOCIEDAD



Nuestra Empresa

Razón Social	: Administradora de Fondos de Pensiones Planvital S.A.
Rut	: 98.001.200-K
Giro	: Administradora de Fondos de Pensiones
Tipo de Sociedad	: Anónima Abierta
Inscripción Registro de Valores	: N° 661
Domicilio	: Tenderini 127 – Santiago
Auditores Externos	: EY Ltda.

Constitución de la Sociedad.

Los Estatutos Sociales constan en escritura pública de fecha 17 de agosto de 1981, otorgada en la Notaría de Santiago de don Miguel Garay Figueroa. La autorización de existencia y aprobación a que se refiere el artículo 131 de la Ley Nº 18.046, fueron otorgadas por Resolución Nº E-015-81 de la ex Superintendencia de Administradoras de Fondos de Pensiones, hoy Superintendencia de Pensiones, de fecha 25 de agosto de 1981, cuyo certificado fue inscrito a fojas 15.859, Nº 8.770 del Registro de Comercio de Santiago de 1981, y se publicó en el Diario Oficial de fecha 27 de agosto de ese mismo año.

Red Comercial.

A.F.P. Planvital S.A. cuenta con una amplia red de centros de negocios y servicios de post-venta a lo largo del país, que le permite ofrecer atención a nivel nacional para sus afiliados y público en general.

Centros de Negocios en R.M.	DIRECCIÓN	FONO
SANTIAGO MAIPÚ	Tenderini 137 Monumento 2078 L. 3	(02) 2577 7785 (02) 2531 9501
Casa Matriz	**DIRECCIÓN**	**FONO**
SANTIAGO	Tenderini 127 E-mail: infovital@planvital.cl Página Web: www.planvital.cl Fono Vital: 600 5000 800	(02) 2577 7700

AGENCIAS	DIRECCIÓN	FONO
ARICA	Prat 320	(58) 2251348
IQUIQUE	Thompson 587	(57) 2413812
CALAMA	Vargas 2054 Of. A	(55) 2312862
ANTOFAGASTA	Maipú 286	(55) 2228172
COPIAPÓ	Valentin Letelier 714	(52) 2217008
LA SERENA	Prat 480	(51) 2225687
ILLAPEL	Constitución 249	(53) 2522061
OVALLE	V. Mackenna 497 L. A	(53) 2621421
LOS ANDES	Las Heras 342	(34) 2423670
SAN FELIPE	Prat 740 L. 8	(34) 2512682
VALPARAÍSO	Prat 719	(32) 2213101
VIÑA DEL MAR	Libertad 1002	(32) 2692185
SAN ANTONIO	Barros Luco 1417	(35) 2212302
RANCAGUA	Alcázar 266	(72) 2237261
SAN VICENTE	Carlos Walker 274	(72) 2571951
PICHILEMU	Daniel Ortúzar 444	(72) 2841114
SAN FERNANDO	L. B. O'Higgins 735 L. B	(72) 2712397
SANTA CRUZ	Nicolas Palacios 173	(72) 2821466
CURICÓ	Carmen 774	(75) 2318914
TALCA	2 Oriente 1059	(71) 2226665
CONSTITUCIÓN	Freire 375	(71) 2671964
LINARES	Max Jara 260	(73) 2216283
CHILLÁN	5 de Abril 1190	(42) 2225285
CONCEPCION	Cochrane 610	(41) 2244560
LOS ANGELES	Av. Alemania 55	(43) 2311075
TEMUCO	Andrés Bello 942 L.11	(45) 2212896
VALDIVIA	Vicente Perez Rosales 721	(63) 2213881
OSORNO	M. A. Matta 688	(64) 2234100
PUERTO MONTT	Rancagua 232	(65) 2254464
COYHAIQUE	Condell 89	(67) 2233335
CASTRO	Portales 476	(65) 2635500
PUERTO NATALES	Tomás Rogers 159 L. 1	(61) 2411960
PUNTA ARENAS	Mejicana 794 L. A	(61) 2241486
CAUQUENES	Catedral 319 L.103	(73) 2511925
SAN CARLOS	Balmaceda 459	(42) 2411379
CALBUCO	Antonio Varas 86 L.A	(65) 2461570
ANCUD	Pedro Montt 590 L.D	(65) 2620675

CENTROS DE SERVICIOS	DIRECCIÓN	FONO
CAUQUENES	Catedral 319 L.103	(73) 2511925
SAN CARLOS	Balmaceda 459	(42) 2411379
CALBUCO	Antonio Varas 86 L.A	(65) 2461570
ANCUD	Pedro Montt 590 L.D	(65) 2620675

3. CAPITAL SOCIAL Y LA PROPIEDAD DE LA ADMINISTRADORA

El capital social al cierre del ejercicio 2014 ascendía a la suma de M$34.870.885, dividido en 1.964.773.937 acciones nominativas, ordinarias y sin valor nominal, distribuidas en 4.030 accionistas. Adicionalmente, a esa fecha existía un saldo de 6.501.980 acciones sin suscribir, correspondientes al aumento de capital aprobado en Junta Extraordinaria de Accionistas de fecha 30 de abril de 2014, las que fueron suscritas y pagadas por accionistas en los meses de Enero y Febrero de 2015.

Accionistas	Nº de Acciones	Porcentaje de Participación
1.- Asesorías e Inversiones Los Olmos S.A.	1.697.555.975	86,40 %
2.- Inversiones Rodas Ltda.*	161.878.794	8,24 %
3.- Inversiones Soria Ltda.	44.982.454	2,29 %
4.- BBVA Corredores de Bolsa Ltda.	23.030.733	1,17 %
5.- Inversiones Hiru Ltda.	18.469.517	0,94 %
6.- Hanegar Company S.A.	14.088.275	0,72 %
7.- Sociedad de Inversiones y Rentas Inmobiliarias Pigoi Ltda.	4.020.767	0,20 %
8.- Silva Garín Patricio	175.386	0,01 %
9.- Soc. Inversiones Trabajadores Telefónicos	36.320	0,00 %
10.- Mesanor A.G.	27.218	0,00 %
11.- Ayaquintuy Vivar Walter	15.461	0,00 %
12.- Manetti y Riumallo Ltda.	7.837	0,00 %
Sub-Total 12 Mayores Accionistas	**1.964.288.737**	**99,97 %**
13.- Otros Accionistas (4.018 en total)	485.200	0,03%
Total	**1.964.773.937**	**100,00 %**

* Con fecha 19 de enero de 2015, AFP Planvital tomó conocimiento que la sociedad Inversiones Las Gaviotas Ltda., es la continuadora legal de la sociedad Inversiones Rodas Ltda., por haberse disuelto esta última al reunirse el 100% de sus derechos sociales en la primera, según consta en escritura pública de cesión de derechos y disolución de sociedad de fecha 24 de diciembre de 2014, otorgada en la Notaría de Santiago de don Patricio Zaldívar Mackenna.

Entidad Controladora: Asesoría e Inversiones Los Olmos S.A.
Porcentaje de la propiedad de la entidad controladora: 86,40%

El controlador de AFP Planvital S.A. es Asesoría e Inversiones Los Olmos S.A., sociedad anónima chilena titular del 86,399% de la propiedad. Por su parte, el controlador de Asesoría e Inversiones Los Olmos S.A. es la sociedad de Islas Vírgenes Británicas Atacama Investments Ltd., quien directa e indirectamente tiene el 100% de la primera y es, a su vez, controlada por la sociedad suiza BSI SA. Esta última sociedad es de propiedad exclusiva de Assicurrazioni Generali SpA, Trieste, a través de su participación directa en Participatie Maatschappij Graasfschap Holland NV, Diemen. Finalmente, Assicurazioni Generali SpA es una sociedad italiana que mantiene una estructura de propiedad altamente atomizada, sin que existan participaciones individuales representativas de control.
Se hace presente que conforme a lo informado por Banco BTG Pactual S.A. con fecha 23 de julio de 2014 a la Superintendencia de Valores y Seguros, dicho informante se encuentra en proceso de toma de control de la sociedad suiza BSI S.A., e indirectamente de A.F.P. Planvital S.A., producto de la adquisición de la primera que habría acordado con Assicurrazioni Generali SpA. Para mayor información véase el número 14. A. de la presente Memoria Anual.

4. ADMINISTRACIÓN Y PERSONAL

Organigrama.

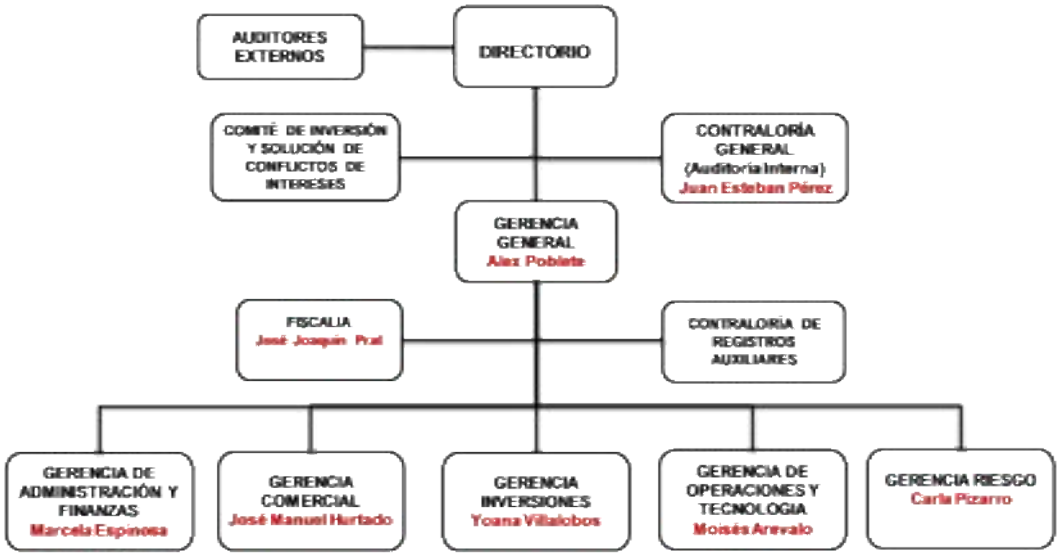



De izquierda a derecha, Juan Esteban Pérez, Contralor General;, José Manuel Hurtado, Gerente Comercial; José Joaquín Prat, Fiscal; Marcela Espinosa, Gerente de Administración y Finanzas; Alex Poblete, Gerente General; Yoana Villalobos, Gerente de Inversiones; Moisés Arévalo, Gerente de Operaciones y Tecnología; y Carla Pizarro, Gerente de Riesgo.

Directorio al 31 de Diciembre de 2014.

Directorio			
Presidente	Sr. Alfredo Orelli	Economista	Pasaporte Nº X4007282
Directores Titulares	Sr. Oscar Spoerer	Abogado	RUT Nº 7.267.801-K
	Sr. Rudolf Dudler	Economista	Pasaporte Nº X1788942
	Sr. Cristián Pizarro	Agente de Aduanas	RUT Nº 6.750.984-6
	Sr. Vincenzo Piantedosi	Economista	Pasaporte N° B822628
Directores Suplentes	Sr. Michelle Balice (sup. Sr. Orelli)	Economista	Pasaporte Nº F2345671
	Sr. Javier Gasman (sup. Sr. Spoerer)	Abogado	RUT Nº 8.538.588-7
	Sr. Cristián Zárate (sup. Sr. Pizarro)	Economista	RUT Nº 12.222.788-K
	Sr. Carlos Ferraris (sup. Sr. Dudler)	Economista	Pasaporte Nº X0786236
	Sr. Rodrigo Días de Valdés Balbontín (sup. Sr. Piantedosi)	Abogado	RUT Nº 13.882.348-2

Administración			
Gerente General	Sr. Alex Poblete Corthorn	Ingeniero Comercial	RUT Nº 7.191.776-2
Gerente de Administración y Finanzas	Sra. Marcela Espinosa González	Ingeniero Civil Industrial	RUT Nº 8.394.703-9
Gerente Comercial	Sr. José Manuel Hurtado Zañartu	Administrador de Empresas	RUT Nº 7.282.232-3
Gerente de Inversiones	Sra. Yoana Villalobos Yánez	Contador Auditor	RUT Nº 10.194.651-7
Gerente de Operaciones y Tecnología	Sr. Moisés Arévalo Mesías	Ingeniero en Informática	RUT Nº 9.220.822.2
Gerente de Riesgo	Sra. Carla Pizarro Riquelme	Ingeniero Civil Industrial	RUT N° 13.910.399-8

Las Gerencias que contienen otros departamentos se detallan a continuación:

a) **Gerencia de Administración y Finanzas**
Conformada por: las áreas de Presupuesto, Contabilidad Fondos de Pensiones, Contabilidad de la Administradora, Tesorería, Subgerencia de Control de Inversiones, y Subgerencia de Administración, que agrupa las áreas de Recursos Humanos, Administración y Adquisiciones

b) **Gerencia Comercial**
Conformada por Subgerencia Comercial y las áreas de Ventas, Marketing y Mantención. Bajo su dependencia se encuentran 39 Centros de Negocios y Post-Venta junto a los Centros de Servicios, distribuidos a lo largo de todo el país.

c) **Gerencia de Inversiones**
Conformada por Subgerencia de Inversión Extranjera y Subgerencia de Inversión Nacional.

d) **Gerencia de Operaciones y Tecnología**
Conformada por Subgerencia de Cuentas, Subgerencia Beneficios y Subgerencia de Tecnología e Informática.

e) **Gerencia de Riesgo**
Dentro de esta gerencia se encuentra el área de Riesgo Financiero.

Personal.

Al cierre del ejercicio 2014, el personal era de 394 personas, las que se distribuyen en 7 Ejecutivos y Gerentes, 8 Subgerentes, 45 Profesionales; y 334 técnicos y trabajadores.
La distribución de los empleados por años de servicio es la siguiente:

Cantidad de Años de Servicio en nuestra AFP, es decir experiencia con nosotros	
Menos de 2 años	179
Entre 2 y 5 años de servicio	54
Entre 5 y 10 años de servicio	44
Entre 10 y 20 años de servicio	63
Más de 20 años de servicio	54
Años promedio de servicio	8

Del total de empleados de la AFP Planvital S.A., se mantienen las proporciones entre hombres y mujeres, ya que el 65% son mujeres (257 personas) y un 35% son hombres (137 personas).



5. INFORME DE GESTIÓN

El año 2014 fue un año de grandes desafíos y cambios que nos hacen crecer como organización, ya que en agosto de 2014 comenzó el ingreso a nuestra AFP de todos los afiliados que ingresan por primera vez al mercado laboral, como resultado de haberse adjudicado la licitación a que se refiere el Título XV del Decreto Ley 3.500. Este es un hecho que estuvimos persiguiendo en las licitaciones anteriores y que por fin logramos obtener, lo que provocará un importante crecimiento de nuestra AFP.

Calidad de Servicio

El año 2014 estuvo marcado por el inicio del periodo de AFP licitada, que significó recibir a contar de Agosto de ese año al 100% de los nuevos afiliados al sistema de AFP, más una gran cantidad de clientes que se cambiaron desde otras AFP a esta Administradora.
Para enfrentar lo anterior se pusieron en marcha nuevos canales de atención y venta, tales como redes sociales, chat y nuevas aplicaciones en la web, que permiten resolver por medios digitales las necesidades de nuestros clientes. Asimismo, durante el año se realizaron importantes esfuerzos en procesos educativos a clientes, empleadores y al personal de atención de público desde Arica a Punta Arenas, lo que permitió un importante incremento en la productividad de los diferentes canales de comercialización.
En lo que respecta a la calidad de servicio, mantenemos excelente evaluaciones por parte de nuestros clientes.
Por último se logró una alta presencia de marca en los diferentes medios y muy especialmente en prensa.

Workshop

Las jornadas de trabajo (Workshop) se realizaron en octubre del año 2014 en Los Andes, donde se contó con la asistencia y participación de todos los directores, ejecutivos y gerentes de nuestra AFP, con la finalidad de analizar detenidamente los desafíos para el año 2015 y siguientes. También se contó con la asistencia de dos asesores, uno en coyuntura y proyecciones económicas, y otro sobre percepción y perspectivas de la industria.
En el desarrollo de las jornadas de trabajo se revisaron tanto temas internos y ambiente laboral, como los proyectos futuros y las estrategias definidas para nuestra compañía.

Enfrentando los cambios propios de la licitación de cartera en la Gerencia de Operaciones y Tecnología

A partir de agosto de 2014 la Gerencia de Operaciones y Tecnología ha abordado los cambios en los procesos asociados a la licitación de cartera, poniendo todo el foco, esfuerzo y compromiso necesarios para sacar adelante este nuevo desafío. Para ello se ha modificado la documentación y las aplicaciones necesarias, se ha entrenado a los equipos involucrados y se ha aplicado un seguimiento semanal a los resultados y a los compromisos de mejora que han surgido al enfrentar las exigencias reales de la licitación.

Los procesos mayormente afectados son los de Afiliación y Traspaso, Rezagos, Recaudación y Regularizaciones. Los flujos de trabajo de estos y otros procesos son revisados mensualmente, a fin de detectar variaciones relevantes que pudieran amenazar la capacidad de ejecución de los equipos responsables de su operación.

Al cierre del ejercicio se han creado 25.393 cuentas de nuevos afiliados que suscribieron una

solicitud de incorporación hasta el 31 de diciembre de 2014. Además, por el mismo período se han creado 102.747 cuentas producto del pago de empleadores por trabajadores sin suscripción de formulario de incorporación, además de la gran cantidad de traspasos que se ha producido desde otras AFPs hacia esta administradora.

Gerencia de Riesgo

La Gerencia de Riesgo tiene la responsabilidad de diseñar, desarrollar y dar seguimiento al proceso de administración de riesgos de la Sociedad, tanto en el área operativa como financiera, mediante el diseño y control de las políticas y procedimientos de gestión de riesgos; la entrega de soporte continuo a las unidades de negocio; y, el control periódico del cumplimiento de las políticas, manuales y planes de trabajo relativos a la gestión de riesgo. Durante el año 2014 la Gerencia de Riesgo continuó contribuyendo en el mejoramiento de la gestión de la Compañía, en especial, a través de la identificación, análisis y optimización de las metodologías asociadas a los riesgos que afectan a las inversiones de los Fondos de Pensiones y a los procesos de la Administradora. Particular énfasis se dedicó en la preparación de la Administradora para enfrentar el ingreso masivo de nuevos clientes producto de la licitación de cartera adjudicada a inicios del año. En el mes de Noviembre de 2014, los procesos de Contabilidad de los Fondos de Pensiones y del Ciclo de Inversiones fueron recertificados bajo la norma ISO 9001:2008 hasta Abril de 2018, continuando así con el proceso de certificación iniciado en el año 2012. Con la finalidad de controlar el adecuado cumplimiento del plan estratégico de la Compañía, durante el año se realizó periódicamente la medición de cumplimiento de los procesos críticos, procurando la adopción oportuna de las medidas necesarias para fortalecer los procesos y el cumplimiento de las metas definidas.

Gerencia de Inversiones.

El Fondo de Pensiones Tipo A, obtuvo el primer lugar en la rentabilidad promedio anual de los últimos 3 años; el Fondo de Pensiones Tipo B, obtuvo el segundo lugar en la rentabilidad promedio anual de los últimos 3 años y el Fondo Tipo C de Planvital, obtuvo la segunda mejor rentabilidad desde el año 1981 (año de creación de las Administradoras de Fondos de Pensiones en Chile).
Respecto a la volatilidad de los retornos, durante el año 2014, se destaca el Fondo de Pensiones Tipo C, que obtuvo la volatilidad más baja de la Industria y los Fondos de Pensiones Tipo A, B, D y E, obtuvieron las segundas volatilidades más bajas de la industria.

Gerencia de Administración y Finanzas

Durante el año 2014 el desafío de la Gerencia de Administración y Finanzas ha sido la eficiencia en todo sentido y la permanente preocupación por el clima laboral para lo que se realizó una encuesta interna con positivos resultados.
La eficiencia en los gastos fue otra preocupación del año cuyos objetivos fueron mantener el nivel de gasto actual en todos los centros de costos a pesar de tener que afrontar mayores exigencias, lo que se logró gracias al trabajo previo que venía realizándose desde años anteriores y un cuidadoso del control de las proyecciones, además de obtener importantes acuerdos con algunos de nuestros principales proveedores.
Finalmente, uno de los principales desafíos del año fue la obtención de financiamiento del proyecto licitación, el que se logró exitosamente, terminando el año 2014 con todos los objetivos cumplidos.

Certificación de Modelo de Prevención de Delitos de la Ley N° 20.393.

En Octubre de 2014, AFP Planvital logró la recertificación de su Modelo de Prevención de Delitos de la Ley N° 20.393 (MPD), convirtiéndose nuevamente en una pionera en materias de prevención de delitos al ser una de las primeras empresas en recertificar su Modelo de Prevención de los delitos de Lavado de Activos, Financiamiento del Terrorismo y Cohecho.

Esta certificación enorgullece enormemente a Planvital, ya que al igual que en el año 2012, ésta fue otorgada por el plazo de 2 años, plazo máximo que permite la ley, por el hecho de cumplir satisfactoriamente los más altos estándares de medición al cual fue sometida.

Pese a que la ley estableció que la recertificación del MPD tiene carácter voluntario, AFP Planvital decidió cumplir con cada una de las altas exigencias dispuestas por la norma y realizó un riguroso proceso de recertificación independiente ante MPSCompliance, empresa certificadora acreditada ante la Superintendencia de Valores y Seguros, de vasta experiencia en el país, y cuyas socias responsables son las abogadas Clara Szczaranski (ex presidente del Consejo de Defensa del Estado) y María Teresa Muñoz.

Este logro es resultado del constante trabajo y compromiso de todos y cada uno de los miembros la Compañía, quienes han participado de las diversas actividades de capacitación, han difundido en sus unidades de trabajo las buenas prácticas de prevención y han implementado las directrices del Modelo en sus actividades laborales.

Para Planvital es muy importante contar la certificación indicada, más aún cuando ella es voluntaria, ya que da cuenta del compromiso y transparencia que ésta tiene con sus trabajadores, clientes y colaboradores.

6. REMUNERACIONES DEL DIRECTORIO

Al 31 de Diciembre de 2014 y 2013, los pagos realizados durante el ejercicio por concepto de gastos y remuneraciones al Directorio, fueron los siguientes:

Dieta por asistencia y sesiones	Cargo	EJERCICIO	
		2014 M$	2013 M$
Sr. Alfredo Orelli	Presidente	47.083	32.270
Sr. Oscar Spoerer	Vicepresidente	26.931	19.339
Sr. Cristian Pizarro	Director	26.931	19.335
Sr. Rudolf Dudler	Director	6.692	6.457
Sr. Vincenzo Piantedosi	Director	1.672	1.611
Sr. Carlo Ferraris	Director Suplente	2.536	800
Sr. Rodrigo Diaz de Valdes	Director Suplente	7.560	8.059
Sub-Total		**119.405**	**87.871**

Dieta por asistencia Comité de Inversiones y Soluciones de Conflito de Interés	Cargo	EJERCICIO	
		2014 M$	2013 M$
Sr. Alfredo Orelli	Presidente	20.168	19.321
Sr. Oscar Spoerer	Vicepresidente	20.169	19.321
Sr. Cristian Pizarro	Director	20.148	19.318
Sub-Total		**60.485**	**57.960**

Otros Gastos (*)	Cargo	EJERCICIO	
		2014 M$	2013 M$
Sr. Alfredo Orelli	Presidente	19.374	13.908
Sr. Oscar Spoerer	Vicepresidente	124	2.828
Sr. Cristian Pizarro	Director	2.051	4.365
Sr. Rudolf Dudler	Director	15.161	1.555
Sr. Vincenzo Piantedosi	Director	3.755	908
Sr. Carlo Ferraris	Director Suplente	5.335	1.173
Sr. Rodrigo Diaz de Valdes	Director Suplente	0	2.828
Otros gastos (**)		0	193
Sub-Total		**45.800**	**27.758**

Asesoría al Directorio	EJERCICIO	
	2014 M$	2013 M$
Colectiva Civil PGA	22.653	56.256
Asesoría Weblink Ltda.	22.671	56.755
Segelmar S.A.	35.705	0
Sub-Total	**81.029**	**113.011**
Total	**306.719**	**286.600**

* Otros gastos varios se componen por pasajes aéreos, hospedaje y traslado de los directores.

**Otros gastos del directorio no asignados en forma individual.

Remuneraciones de la Gerencia.

En el año 2014, la remuneración total de los gerentes, subgerentes y principales ejecutivos de la sociedad fue de M$1.313.580.-

7. ACTIVIDADES Y NEGOCIOS DE LA ADMINISTRADORA.

Reseña histórica

AFP Magíster S.A. inició sus operaciones el 17 de agosto de 1981 con la administración del Fondo de Pensiones Magíster.

Con fecha 4 de noviembre de 1996 AFP Magíster S.A. se fusionó con AFP Futuro S.A., manteniendo la nueva sociedad el nombre de la primera. Esta fusión fue aprobada por Resolución Nº E 132-96, de fecha 4 de noviembre del mismo año, de la ex Superintendencia de Administradoras de Fondos de Pensiones.

Con fecha 1 de septiembre de 1998 AFP Magíster S.A. se fusionó con AFP Qualitas S.A., lo que fue aprobado por la ex Superintendencia de Administradoras de Fondos de Pensiones, mediante Resolución E 151-98 de la misma fecha.

Con fecha 1 de febrero de 2001 AFP Magíster S.A. se fusionó con AFP Aporta Fomenta S.A., lo que fue aprobado por la ex Superintendencia de Administradoras de Fondos de Pensiones mediante Resolución E 168-2001 de esa misma fecha.

Con fecha 1 de marzo de 2004 AFP Magíster S.A. se fusionó con AFP Planvital S.A., por absorción de esta última en la primera, cambiando la razón social a Administradora de Fondos de Pensiones Planvital S.A. Esta fusión fue aprobada por la ex Superintendencia de Administradoras de Fondos de Pensiones mediante Resolución E -181 de esa misma fecha.

Descripción del sector económico en que participa.

La sociedad forma parte del sector de las Administradoras de Fondos de Pensiones, el cual es regulado por el Decreto Ley Nº 3.500 de 1980 y sus modificaciones posteriores, y supervisado por la Superintendencia de Pensiones, ex Superintendencia de Administradoras de Fondos de Pensiones, entidad dependiente del Ministerio del Trabajo y Previsión Social.

Al 31 de diciembre de 2014, según datos obtenidos de la página Web de la Superintendencia de Pensiones, la participación de mercado de cada Administradora de Fondos de Pensiones era la siguiente:

Nombre AFP	Número de Afiliados
Capital	18.54%
Cuprum	6.55%
Habitat	21.29%
Modelo	15.13%
Planvital	4.64%
Provida	33.84%
Total Sistema	100.00%

Objeto de la sociedad: actividad o negocio.

El objeto de la sociedad es la administración de los Fondos de Pensiones Tipos A, B, C, D y E; otorgar y administrar las prestaciones y beneficios que establece el Decreto Ley Nº 3.500 de 1980 y sus modificaciones posteriores. Asimismo, constituir en el país sociedades anónimas filiales que complementen su giro, siempre que presten servicios a personas naturales o jurídicas que operen en el extranjero o que inviertan en sociedades cuyo giro esté relacionado con materias previsionales, constituidas en otros países.
Los ingresos operacionales del ejercicio al 31 de Diciembre de 2014 son M$ 17.214.567.

Afiliados y Cotizantes.

Al 31 de diciembre de 2014, la Administradora contaba con 451.790 afiliados, y con 254.393 cotizantes totales.

Contratos.
Los principales contratos de prestación de servicios celebrados por la Sociedad Administradora al 31 de Diciembre de 2014 son los siguientes:

-Seguro de Invalidez y Sobrevivencia.
De acuerdo a la licitación del seguro de invalidez y sobrevivencia, normado por la Superintendencia de Pensiones, se mantienen contratos con: Euroamérica Seguros de Vida S.A., BBVA Seguros de Vida S.A., Cía. de Seguros de Vida Cámara S.A., Chilena Consolidada Seguros de Vida S.A., Metlife Chile Seguros de Vida S.A., Ohio Nacional Seguros de Vida S.A., Banchile Seguros de Vida S.A., Cía. de Seguros de Vida Cruz del Sur S.A., Seguros Vida Security Previsión S.A. y Rigel Seguros de Vida S.A.

-Servicios Computacionales.
Las principales compañías que nos prestan servicios computaciones son Sonda Servicios Profesionales S.A., UPM y Adexus.

-Servicios de Recaudación.
Los servicios de recaudación son prestados por Previred, Banco Estado, Banco Crédito e Inversiones, Banco Santander Santiago, Caja de Compensación Los Andes, Caja de Compensación 18 de Septiembre, Caja de Compensación La Araucana y Servipag.

-Servicios de Custodia de Títulos.
Los servicios de Custodia de Valores son prestados por Depósito Central de Valores (DCV) y Brown Brothers Harriman & Co. (BBH), para inversiones en el país y en el extranjero, respectivamente

-Servicios de Bolsa.
AFP Planvital S.A. utiliza a la Bolsa de Comercio de Santiago.

Otros proveedores.
Se destacan los siguientes proveedores: DCV, Banco Estado, ASICOM S.A., Iron Mountain, Movistar, HQB, Microsystem, Xypost, Orpro, Eduardo Hemmelmann,Equifax, Redpost, Ingemas, Sinacofi, Empresa de Correos de Chile, y Ricoh Chile S.A.

Inmuebles.
Al 31 de Diciembre de 2014, la sociedad es dueña de las siguientes propiedades:

a) Terreno de 5.000 m2 ubicado en la localidad de Pelluhue en la Séptima Región.
b) Local Nº 207-A del Edificio ubicado en calle Pedro Montt Nº 1842 de la ciudad de Valparaíso.
c) Local Nº 8 del Edificio ubicado en Prat Nº 740 de la ciudad de San Felipe, utilizado como agencia de la Administradora en esa ciudad.

Equipos, muebles y útiles.
La sociedad al 31 de Diciembre de 2014, registra entre sus activos un saldo neto de M$302.334. El detalle de estos bienes se encuentra incluido en la Nota 15 de los Estados Financieros de la Administradora.

Seguros.
Los principales bienes de la sociedad que se encuentran asegurados son los siguientes: a) Inmuebles y Contenido: incendio, terremotos, robo con fuerza (Mapfre Compañía de Seguros Generales S.A.); b) Responsabilidad Civil: fidelidad funcionaria (Aseguradora Magallanes S.A.).

Actividades Financieras.
La Sociedad mantiene operaciones de inversión de los recursos del Encaje, las que tienen por objeto responder a la rentabilidad mínima de los Fondos de Pensiones. Este encaje, se

encuentra invertido en cuotas de los Fondos de Pensiones, de acuerdo a la normativa vigente.

Además, posee inversiones de recursos propios en diversos instrumentos financieros.
Como fuentes de financiamiento, la Sociedad tuvo un aumento de capital aprobado en la junta de accionistas del 30 de abril y que se materializó en diciembre de 2014, para cumplir con los requerimientos de caja que significará la licitación de cartera en la medida que se vayan incorporando los afiliados que ingresan al mercado laboral por primera vez, quienes al alcanzar las cantidades proyectadas generarán por si mismos los flujos requeridos. Además, se cuenta con recursos propios y mantiene abiertas líneas de crédito con Banco de Crédito e Inversiones y Banco Corpbanca.

Marcas.

Al 31 de diciembre de 2014, la Administradora es titular de las siguientes marcas:

Marca	Registro	Fecha vencimiento	Clase	Cobertura
A.F.P. INVIERTA S.A. FOMENTO Y FUTURO	957332	10-01-2022	36	SERVICIOS
ADMINISTRADORA DE FONDOS DE PENSIONES PLANVITAL S.A.	719001	03-03-2015	36	SERVICIOS
ADMINISTRADORA DE FONDOS DE PENSIONES INVIERTA S.A.	950804	08-11-2021	36	SERVICIOS
ADMINISTRADORA DE FONDOS DE PENSIONES PLANVITAL S.A.	710581	01-12-2024	36	SERVICIOS
	719000	03-03-2015	36	SERVICIOS
AFP PLANVITAL	1001492	13-01-2023	16	PRODUCTOS
	1001494	13-01-2023	35	SERVICIOS
	1001508	19-02-2023	36	SERVICIOS
	1001496	13-01-2023	16	PRODUCTOS
	1001498	13-01-2023	35	SERVICIOS
	1001510	19-02-2023	36	SERVICIOS
	1001500	13-01-2023	16	PRODUCTOS
	1001502	13-01-2023	35	SERVICIOS
	1001512	19-02-2023	36	SERVICIOS
	1001504	13-01-2023	16	PRODUCTOS
	1000372	13-01-2023	35	SERVICIOS
	1001514	19-02-2023	36	SERVICIOS
ASESORIA PREVISIONAL PLANVITAL INTERNACIONAL	1055417	13-10-2023	16	PRODUCTOS
	1056579	13-10-2023	35	SERVICIOS
	1053915	13-10-2023	36	SERVICIOS
FONO VITAL	856984	22-04-2019	16	PRODUCTOS
	856985	22-04-2019	38	SERVICIOS
	1032249	25-07-2023	36	SERVICIOS
FORTALEZA	737830	02-11-2015	36	SERVICIOS
INVIERTA	1001506	19-02-2023	16	PRODUCTOS
	1055415	19-05-2023	36	SERVICIOS
	1055415	19-05-2023	38	SERVICIOS
MUNDO VITAL	856982	22-04-2019	16	PRODUCTOS
	856983	22-04-2019	38	SERVICIOS
	1032251	25-07-2033	36	SERVICIOS
RECURSO VITAL	1032247	18-07-2023	36	SERVICIOS

8. FACTORES DE RIESGO.

Los factores de riesgo que afectan a la actividad, son aquellos que pueden afectar a la totalidad del sistema previsional, tales como riesgos de cambios legislativos, económicos y financieros, y aquellos riesgos que puedan afectar la operación normal de la administradora. Adicionalmente, con la entrada en vigencia de la adjudicación de la licitación de cartera, la Compañía ha debido enfrentar y gestionar los riesgos asociados a los procesos internos que se ven afectados por el flujo de nuevos afiliados.

La industria de AFP está expuesta a eventuales modificaciones legislativas que afecten su gestión o las obligaciones de éstas con sus clientes o terceros. En cuanto a los riesgos económicos, los ciclos de actividad económica pueden tener efectos sobre los resultados de la AFP, en cuanto éstos afecten al mercado del trabajo. Los riesgos a que se encuentran expuestos los Fondos de Pensiones, pueden resumirse en riesgo de crédito, de mercado y de liquidez, además del riesgo operacional propio del proceso de inversión, todos los cuales son extensamente abordados en la Política de Inversiones y de Solución de Conflictos de Interés, en la Política de Gestión de Riesgos Asociados a Instrumentos Derivados y en los manuales de gestión de riesgo de la gerencia. Finalmente, al igual que toda organización compleja, la Compañía se encuentra expuesta a fallas en sus procesos, sistemas o personas, todos los cuales se agrupan en el llamado riesgo operacional, el que es gestionado y controlado mediante la aplicación del Manual de Políticas y Procedimientos de Gestión de Riesgos

9. POLÍTICAS DE INVERSIÓN Y FINANCIAMIENTO.

9.1 Política de Inversión.

INTRODUCCION

Corresponde a AFP Planvital S.A., en adelante, también, la "Administradora", efectuar todas las gestiones necesarias para cautelar la obtención de una adecuada rentabilidad y seguridad en las inversiones de los Fondos que administra. Asimismo, en cumplimiento de sus funciones debe atender exclusivamente al interés de los Fondos de Pensiones y asegurar que todas las operaciones de adquisición y enajenación de títulos con recursos de los mismos, se realicen con dicho objetivo.

Las Políticas de Inversión contenidas en este documento establecen la estrategia de inversión de los distintos Fondos de Pensiones que administra AFP Planvital, bajo ciertos parámetros de riesgo, procurando mantener un adecuado balance entre rentabilidad y riesgo de las carteras de inversiones.

Las labores de administración de los recursos de los Fondos de Pensiones, deberán desarrollarse siempre dentro del marco legal y del marco definido por las directrices y lineamientos que se contienen en el presente documento.

En el Título I se definen las Políticas de Inversión de AFP Planvital S.A., que han sido desarrolladas y aprobadas por el Directorio de la Sociedad, y que resultan obligatorias, en cuanto sea pertinente, al Directorio y a los ejecutivos de la Administradora que participan en el proceso de decisión y/o ejecución de las acciones de administración de los recursos de los Fondos de Pensiones Planvital. Los aspectos que abordan estas políticas son los siguientes:

I. Objetivos de Inversión;
II. Identificación, Descripción y Política de Administración de los Tipos de Riesgos;
III. Criterios generales para evaluación y selección de distintas alternativas de inversión;
IV. Criterios adoptados respecto a los subyacentes;
V. Tratamiento de Excesos;
VI. Evaluación de desempeño;
VII. Estructura Organizacional;
VIII. Condiciones Éticas y Profesionales;
IX. Políticas de Control Interno; y,
X. Manuales de Procedimientos.

Por su parte, en el Título II del presente documento se establecen las Políticas de Solución de Conflictos de Interés de AFP Planvital S.A., que han sido elaboradas por el Comité de Inversiones y Solución de Conflictos de Interés de la Sociedad (en adelante, "CISCI") y aprobadas por el Directorio de la misma, y que resultan obligatorias para todos los miembros del Directorio, y los demás ejecutivos que trabajan o prestan servicios para ésta, y que, en mayor o menor medida, intervienen en los procesos de administración de los recursos de los Fondos de Pensiones.-

TÍTULO I:

POLÍTICAS DE INVERSIÓN DE AFP PLANVITAL S.A.

I. OBJETIVO DE INVERSION:

El objetivo de inversión de los Fondos administrados por AFP Planvital S.A., es la obtención de una adecuada rentabilidad en el largo plazo, en concordancia con las estructuras de riesgo que corresponde a cada tipo de Fondo, conforme el marco de inversión y límites definidos en el Decreto Ley Nº 3.500 de 1980, y la normativa vigente.

El perfil de riesgo de cada Fondo de Pensiones está determinado por la Ley, y la Administradora procurará mantener la diferenciación de las inversiones de cada uno conforme a esa determinación. De acuerdo a lo anterior, en cuanto a la exposición al riesgo, se puede definir cada Fondo con la siguiente clasificación:

Fondo Tipo A - Más Riesgoso
Fondo Tipo B - Riesgoso
Fondo Tipo C - Intermedio
Fondo Tipo D - Conservador
Fondo Tipo E - Más Conservador

Para el cumplimiento de lo anterior, la Administradora evitará exponer los recursos a riesgos excesivos, mediante el control continuo del comportamiento y proyección de cada uno de los portafolios, y manejará el riesgo de los mismos otorgándoles una adecuada diversificación y administrando sus recursos en forma ajustada a los indicadores y objetivos fijados para cada Fondo en estas Políticas.

La adecuada rentabilidad se determinará respecto de la rentabilidad promedio ponderado que obtengan los distintos tipos de Fondos de Pensiones del sistema de AFP chileno, en los últimos 36 meses.

No obstante lo anterior, en las decisiones de inversión de los recursos de los Fondos de Pensiones deberá siempre prevalecer el objetivo de obtener una adecuada rentabilidad en el largo plazo, aun cuando ello signifique, en casos calificados por el Directorio, suspender el cumplimiento de determinados lineamientos o parámetros establecidos en las presentes Políticas.

II.- ADMINISTRACIÓN DE RIESGOS.

Los principales riesgos a que están expuestas las carteras de los Fondos de Pensiones, y la forma de administrar cada uno de ellos será la siguiente:

A. <u>Riesgos Financieros:</u>

A.1. Riesgo de Crédito.

El Riesgo de Crédito corresponde a la potencial pérdida para los fondos de pensiones en caso que un emisor o contraparte no dé cumplimiento total o parcial a sus obligaciones y/o compromisos en los términos y plazos pactados, como consecuencia del empeoramiento de su solvencia o calidad crediticia.

El riesgo de crédito será administrado en la forma y conforme a los procedimientos que defina el Comité de Inversiones y Riesgo Financiero, en adelante, “CIRF”, los cuales deberán constar por escrito en un documento que se denominará “Manual de Gestión de Riesgo de Crédito”, en adelante, “MGRC”.

EL MGRC contendrá el conjunto de reglas y procedimientos necesarios para identificar y administrar oportunamente el riesgo de crédito que asumen los fondos de pensiones, y deberá actualizarse a lo menos una vez al año. En todo caso, dicho documento deberá establecer la metodología de análisis, la periodicidad de control, los responsables y las instancias de reporte.

Sin perjuicio de lo indicado, el MGRC deberá abordar, a lo menos, lo siguiente:

A.1.1 Riesgo de Crédito de Emisor.

El Riesgo de Crédito de Emisor existe en los instrumentos de deuda, y consiste en la eventual falta de solvencia del emisor.

La Administradora debe gestionar el Riesgo de Crédito de Emisor, mediante la medición de la concentración de las Clasificaciones de Riesgo (análisis basado en estudios externos), el seguimiento de *covenants,* y el análisis de riesgo de crédito del emisor (análisis financiero basado en estudios internos).

Para la medición de la concentración de las clasificaciones de riesgo (análisis basado en estudios externos), se podrán definir límites absolutos y/o relativos de exposición a un determinado tipo de instrumentos, por cada fondo de pensiones, según las clasificaciones de riesgo respectivas.

En este sentido, se ha establecido un panel de monitoreo de concentración comparativo con el Sistema de AFP, segmentado en Inversión Nacional e Inversión Extranjera, considerando inversión directa e indirecta. Para cada clasificación de riesgo se establecerán límites de exposición y umbrales de alerta, los cuales serán definidos por el CIRF, y se explicitarán en el MGRC.

El área de Riesgo Financiero es responsable de controlar y monitorear que se cumplan los límites y umbrales establecidos. La información del cumplimiento de este indicador, es calculada en forma mensual por el área Riesgo Financiero, y es informada a la Gerencia de Inversiones. Además, será presentada en forma mensual en el CIRF.

Cada vez que la concentración de riesgo de crédito de inversión nacional o extranjera supere el límite definido, el Gerente de Inversiones o quien éste designe deberá informar al área de Riesgo Financiero las causas del incumplimiento del límite definido, las cuales serán analizadas en la sesión siguiente a la fecha de ocurrencia.

El monitoreo y revisión del cumplimiento de *covenants* tiene el propósito de realizar seguimiento al comportamiento de las empresas emisoras y sus capacidades de cumplir con los compromisos contraídos, disminuyendo así el riesgo de incumplimiento de sus obligaciones y/o compromisos en los términos y plazos pactados, a través de una alerta temprana de posible incapacidad de pago.

Los estados de cumplimiento de *covenants* serán revisados trimestralmente, al momento que el emisor publique sus estados financieros en la Superintendencia de Valores y Seguros.

Una vez conocidos los estados financieros de los emisores mantenidos en cartera, los que son publicados en el portal de la Superintendencia de Valores y Seguros, será responsabilidad del área de Riesgo Financiero informar al CIRF, si uno o más de aquellos emisores han

transgredido alguno de los *covenants* pactados. Se someterá a decisión del CIRF las acciones y medidas que adoptará la Administradora respecto del Emisor y el instrumento de que se trate.

El riesgo de crédito del emisor se determina estableciendo la posición financiera de dicha empresa y su situación de mercado actual, verificando si ésta es capaz de cumplir con las obligaciones de pago de títulos de deuda emitidos. Para realizar esta tarea, semestralmente se obtiene y analiza la información financiera del emisor, al cierre del mes de junio y al cierre del mes de diciembre de cada año. Lo anterior es sin perjuicio que por requerimiento expreso del CIRF se efectúe una revisión trimestral de un determinado emisor. El responsable de estas revisiones es el área de Riesgo Financiero, el cual debe emitir una opinión sobre la posición financiera de los emisores analizados, y debe fundamentar en el CIRF su opinión de mantener o enajenar una posición determinada.

A.1.2 Riesgo de Crédito de Contraparte.

Corresponde a la probabilidad que una contraparte no cumpla con el pago o entrega de los activos transados, en la forma y/o plazos convenidos.

a) Aprobación de contrapartes

El CIRF establece y aprueba un listado de las contrapartes e intermediarios con los que podrán operar en forma directa los Fondos de Pensiones. Dicho listado es revisado con una periodicidad mínima anual y comprende a las siguientes entidades:

a) Contrapartes para Monedas y Derivados.
b) Corredores de Bolsa.
c) Custodio Extranjero.
d) Intermediarios Extranjeros.

Los criterios de aprobación o rechazo de una determinada entidad son establecidos en forma objetiva por el CIRF, sobre la base de información pública, atendiendo a atributos tales como, por ejemplo, solidez financiera, clasificación de riesgo, estructura de propiedad, auto-regulación, trayectoria, experiencia o liderazgo en la industria o mercado relevante.

b) Monitoreo y control del riesgo crédito de contraparte

Se monitorea que los atributos considerados para la aprobación de la contraparte, no sufran cambios significativos que pongan de manifiesto un desmedro de su calidad crediticia.

El área de Riesgo Financiero será responsable de monitorear la evolución de los indicadores mencionados, reportando al CIRF, para que éste analice cada caso en particular, conforme a lo siguiente:

i. Contrapartes para monedas y derivados: En el caso de los bancos nacionales, se monitorean semestralmente los indicadores de rentabilidad, liquidez, actividad, morosidad de cartera, eficiencia operativa y riesgo de crédito, publicados por la Superintendencia de Bancos e Instituciones Financieras (SBIF). Además, se monitorean las clasificaciones de riesgo publicadas por aquella superintendencia, sobre la base de información entregada por las clasificadoras de riesgo autorizadas para este efecto.

   Para el caso de los bancos extranjeros se monitorean semestralmente los resultados financieros y las clasificaciones riesgo otorgadas por las clasificadoras de riesgo internacionales, además de contar con la aprobación respectiva de la Comisión Clasificadora de Riesgo (CCR).

Tanto para las contrapartes nacionales como extranjeras, anualmente se les realiza cuestionario de Due Diligence, con actualización el segundo semestre de cada año.

ii. Corredores de bolsa: se monitorea semestralmente la información financiera, y anualmente se les realiza cuestionario de Due Diligence, con actualización el segundo semestre de cada año.

iii. Custodio extranjero: se revisa de manera semestral la clasificación de riesgo y anualmente se le realiza un cuestionario de Due Diligence, con actualización el segundo semestre de cada año.

iv. Intermediarios Extranjeros: anualmente se les realiza cuestionario de Due Diligence, con actualización el segundo semestre de cada año.

v. Managers de Vehículos de Inversión (Fondos Mutuos, Fondos de Inversión, ETF y Private Equity): Se realiza de manera anual un cuestionario de Due Diligence, sobre aspectos generales de la contraparte (administración, gobiernos corporativos, recursos humanos y posibles litigios pendientes) y sobre aspectos particulares sobre gestión de riesgo crédito, liquidez y mercado.

Para la aprobación y evaluación de este tipo de contrapartes, se elaboró procedimiento complementario a esta Política de nombre “Manual de Aprobación y Evaluación de Manager de Vehículos de Inversión”, donde se establecen los requisitos mínimos de aprobación y las materias a revisar para la evaluación. El cumplimiento de estos criterios, se revisa sobre la base del análisis del Due Diligence.

A.1.3 Riesgos en Instrumentos Derivados

Especial preocupación presentan los riesgos implícitos en la inversión en instrumentos derivados, tanto directos como indirectos, por el alto nivel de apalancamiento o endeudamiento al que se pueden exponer las partes involucradas en la operación.

Por lo anterior, la gestión del riesgo asociado a la inversión en instrumentos derivados es abordada en una Política y en un manual específico para aquellas operaciones. Todas las operaciones en instrumentos derivados deben realizarse en el marco dispuesto en la Política de Gestión de Riesgos Asociados a Instrumentos Derivados y conforme al procedimiento establecido en el Manual de Operaciones en Instrumentos Derivados y los manuales de gestión de riesgo financiero respectivos, a que se refiere el Capítulo X de estas Políticas.

Sin perjuicio de lo indicado, se deja constancia que AFP Planvital S.A. puede realizar operaciones con instrumentos derivados que tengan por objeto la cobertura de riesgos financieros, denominados “Derivados de Cobertura”, y operaciones con instrumentos derivados que tengan por objeto fines de inversión, que se denominan “Derivados de Inversión”. Con los primeros, los fondos de pensiones pueden minimizar los riesgos de pérdidas por fluctuación del activo cubierto, comúnmente tasas de interés o monedas; y, con los segundos, los fondos de pensiones pueden acceder a los retornos del activo objeto o de una función de éste.

Respecto de los derivados de inversión, la Administradora sólo podrá realizar inversión directa en instrumentos del tipo *forward* o *swap,* cuyos activos objeto sean monedas o tasas de interés.

De acuerdo a lo dispuesto en la normativa vigente, se medirá la exposición a instrumentos derivados subyacentes en vehículos de inversión, con la última información disponible de las carteras del vehículo respectivo, y aquella exposición deberá ser tomada en consideración para las decisiones de inversión directa en este tipo de instrumentos.

La eliminación de los excesos de inversión en Instrumentos Derivados se ajustará a los plazos que establezcan la normativa vigente y la Política de Inversión.

Los riesgos de los instrumentos derivados subyacentes en las carteras de vehículos de inversión, son controlados ajustándose al cumplimiento de los límites de inversión establecidos en la normativa vigente, la cuantificación de la contribución a la rentabilidad del vehículo de inversión de las pérdidas o ganancias asociadas al uso de derivados subyacentes, y al análisis cualitativo del sistema de gestión de riesgo adoptado por el administrador del respectivo vehículo, especialmente respecto a la inversión en instrumentos derivados. Para lo anterior, la Administradora realizará un Due Diligence anual, consultando aspectos generales del administrador, tales como administración, gobiernos corporativos, recursos humanos y posibles litigios pendientes, así como aspectos particulares sobre gestión de riesgo crédito, liquidez, mercado y riesgos asociados a instrumentos derivados.

A.2. Riesgo de Mercado.

Corresponde a la probabilidad de pérdida de valor de las carteras administradas, derivada de los cambios en los precios de los instrumentos, las tasas de interés y la volatilidad de las monedas.

El Riesgo de Mercado será administrado en la forma y conforme a los procedimientos que defina el CIRF, los cuales deberán constar por escrito en un documento que se denominará “Manual de Gestión de Riesgo de Mercado”, en adelante, “MGRM”.

EL MGRM contendrá el conjunto de reglas y procedimientos necesarios para identificar y administrar oportunamente el riesgo de mercado que afecta a los fondos de pensiones, y deberá actualizarse a lo menos una vez al año. En todo caso, dicho documento deberá establecer La metodología de análisis, la periodicidad de control, los responsables y las instancias de reporte.

Sin perjuicio de lo indicado, el MGRM deberá abordar, a lo menos, lo siguiente:

A.2.1. *Mediciones de Riesgo Absoluto.*

Análisis VaR cuota y paramétrico: Para determinar la pérdida potencial de cada Fondo de Pensiones, se utiliza la metodología Value at Risk (en adelante, “VaR”), la cual se basa en información histórica del valor cuota de cada Fondo, y de los precios de los instrumentos que lo componen, cuyos resultados determinan el VaR cuota y el VaR Paramétrico respectivamente de cada Fondo de Pensiones.

El objetivo de estas métricas es determinar la pérdida potencial de cada Fondo de Pensiones administrado, y la contribución a la misma de cada familia de instrumentos que componen la cartera. Las mediciones y el control de su cumplimiento se realizan en forma diaria.

El MGRM podrá contener límites de exposición a riesgo de mercado, medido según metodología VaR u otra equivalente, respecto del valor cuota de cada fondo de pensiones, y/o de tipos o familias de instrumentos.

A.2.2. *Mediciones de Riesgo Relativo.*

a) Se dará seguimiento a la "*desviación porcentual del tracking error"* definida como la razón entre el *"tracking error"* de cada Fondo de Pensiones de esta Administradora y un *"benchmark de tracking error"* para cada tipo de Fondo de Pensiones del Sistema de AFP.

El *tracking error* mide el riesgo relativo de la cartera y consiste en un ratio que refleja la desviación estándar de las diferencias de rentabilidades de cada Fondo de Pensiones de esta Administradora, con respecto a la rentabilidad promedio simple de cada tipo de Fondo de Pensiones del Sistema de AFP. Por su parte, el *"benchmark de tracking error"* se define como el promedio simple de los *"tracking error"* del Sistema para cada tipo de Fondo de Pensiones administrado.

Conforme a lo anterior, la Administradora procurará mantener en cada Fondo de Pensiones, en medición a 12 meses, una *"desviación porcentual del tracking error"* no superior al máximo porcentaje definido por el Directorio para cada Fondo de Pensiones. Adicionalmente, el Directorio establecerá un umbral de alerta de la *"desviación porcentual del tracking error"* para cada Fondo de Pensiones, que generará la obligación para la Gerencia General de informar al CISCI acerca de las causas que explican el aumento del indicador. La medición del cumplimiento de este indicador se realiza en forma diaria.

b) El CISCI y el CIRF, revisarán mensualmente la evolución de un segundo índice de Tracking Error, constituido por la desviación estándar de la diferencia entre la rentabilidad de cada Fondo de Pensiones y la rentabilidad promedio ponderado de los distintos tipos de Fondos de Pensiones del sistema de AFP chileno, para los últimos 36 meses. El cumplimiento de este indicador es medido en forma diaria.

c) El CIRF deberá efectuar mensualmente un análisis comparativo de la composición de las carteras de los Fondos de Pensiones del Sistema y de los fondos administrados.

A.2.3. *Volatilidad del Portafolio.*

a) Se propenderá a que la desviación porcentual de volatilidad, definida como la razón entre la volatilidad de cada Fondo de Pensiones y la volatilidad del Benchmark constituido por el promedio simple de la volatilidad de cada Fondo de pensiones del Sistema de AFP Chileno, en medición a 12 meses, no supere el porcentaje máximo fijado por el Directorio. Adicionalmente, el Directorio establecerá un umbral de alerta de desviación porcentual de volatilidad para cada Fondo de Pensiones, que generará la obligación para el Gerente General de informar al CISCI acerca de las causas que explican el aumento del indicador. La medición del cumplimiento de este indicador se realiza en forma diaria.

La volatilidad mencionada es definida como la desviación estándar de los retornos de las carteras.

A.2.4 *Monitoreo y control.*

El área de Riesgo Financiero será responsable de controlar y monitorear periódicamente que se cumplan los límites establecidos, informando el estado de cumplimiento a la Gerencia de Inversiones.

En caso de incumplimiento de los límites establecidos, el Gerente de Inversiones o quién éste designe, deberá enviar al área de Riesgo Financiero, a más tardar el día hábil siguiente en que esta situación sea detectada, las razones del incumplimiento del Indicador y los planes para disminuir las pérdidas potenciales de los distintos fondos administrados.

Finalmente, el Jefe de Riesgo Financiero deberá presentar mensualmente al CIRF un informe de cumplimiento de límites de riesgo de mercado, además de un análisis de la exposición y determinación de las pérdidas potenciales, basado en análisis objetivos de VaR u otra metodología equivalente.

A.2.5 *Pruebas de Efectividad.*

Con el objetivo de medir la efectividad de los la métricas y limites mencionados en esta Política, se realizan pruebas de Backtesting y Stress Test, respectivamente.

a) Backtesting
El Backtesting se realiza de manera mensual midiendo las pérdidas ocurridas y verificando que éstas se ajusten al nivel de confianza definido. Estas mediciones se realizan a nivel de cartera, y desagregado por familias y subfamilias de instrumentos financieros.

b) Stress Test
Se realiza de manera trimestral, tanto a nivel de cartera como desagregado por familias y subfamilias de instrumentos financieros, identificando los niveles históricos de volatilidad, y aplicando simulaciones con distintas distribuciones de probabilidad.

A.3. Riesgo de Liquidez.

El Riesgo de Liquidez, corresponde a la potencial pérdida de valor de la cartera de los Fondos de Pensiones, derivada de la venta forzosa o anticipada de instrumentos con el objeto de hacer frente a obligaciones contraídas por los Fondos de Pensiones.

El Riesgo de Liquidez será administrado en la forma y conforme a los procedimientos que defina el CIRF, los cuales deberán constar por escrito en un documento que se denominará “Manual de Gestión de Riesgo de Liquidez”, en adelante, “MGRL”.

Para controlar el riesgo indicado, se calcula en forma diaria la brecha de liquidez, la cual es calculada por el área de Riesgo Financiero, e informada a los miembros del CIRF.
Para el cálculo de los flujos, se determinará la diferencia entre los ingresos y egresos de cada fondo, medidos diariamente, y con un máximo descalce esperado en un horizonte de un año móvil.

Además, se realizarán simulaciones de flujo de caja de manera trimestral, considerando escenarios relacionados al stress de las cuentas de mayor participación en el flujo. Las simulaciones se basan en la creación de escenarios extremos, para testar la liquidez de los fondos de pensiones en contextos adversos posibles, tales como fuga masiva de afiliados, cambios de fondo, pagos de compensación a la contraparte por derivados directos, entre otros.

El área de Riesgo Financiero será responsable de controlar y monitorear que se cumplan los límites fijados para la brecha diaria y los flujos esperados. Además, es el responsable de realizar las simulaciones del flujo de caja.

La información del cumplimiento de este indicador, será calculada en forma diaria por el área de Riesgo Financiero e informada a la Gerencia de Inversiones, además, será presentada en forma mensual en el CIRF.

En caso de no cumplir los límites establecidos, el Gerente de Inversiones o quién éste designe deberá informar al área de Riesgo Financiero, a más tardar el día hábil siguiente en que esta situación sea detectada, las razones de incumplimiento del Indicador.

B. Riesgos de Carácter Operativo.

Los Riesgos Operacionales son ocasionados por la existencia de procesos inadecuados o insuficientes, fallas en las personas o sistemas, o por eventos externos.

La exposición a este tipo de riesgos se mitiga con el establecimiento de controles que mitiguen su probabilidad de ocurrencia o el impacto, en caso de materializarse. Los controles están contenidos en los manuales de procedimiento y las matrices de riesgo de las áreas que intervienen en el Proceso de Inversión.

Corresponde a la Gerencia de Riesgo el control y seguimiento de los eventos de riesgo operacionales ocurridos en el Proceso de Inversión de los Fondos de Pensiones, los que son presentados y revisados en el Comité de Riesgo de Gerentes (en adelante, “CRG”).
A continuación, se detallan los principales componentes del riesgo operacional y los mecanismos para su administración:

B.1 Recursos Humanos.

AFP Planvital velará para que sus empleados dispongan de un nivel de profesionalidad adecuado para la realización de las funciones que les son asignadas. A tal efecto, AFP Planvital se compromete, en tanto la disponibilidad de recursos lo permita, a potenciar las competencias de las personas que la integran, poniendo a su disposición los instrumentos necesarios para el adecuado desempeño de sus funciones.

Se promoverá la rotación de funciones de manera de mitigar el riesgo de que ciertas actividades dejen de realizarse adecuadamente producto de la ausencia de la o las personas a cargo de las mismas. Con este mismo propósito, la administración de riesgo del área comprende un proceso de selección de personal sobre la base del establecimiento de requisitos de educación, formación, habilidades y experiencia necesarias para desempeñar el cargo, además de estándares éticos exigidos a los candidatos. Con respecto a esto último, todos los empleados de AFP Planvital deben someter sus acciones a los estándares éticos fijados en el Código de Ética de la Compañía.

B.2 Procesos.

El Proceso de Inversión y su control, es diseñado procurando una adecuada segregación de funciones, contraposición de intereses, y clara asignación de responsabilidades, manteniendo registro y respaldo de información relevante para su control.

B.3 Sistemas Tecnológicos.
Se procurará minimizar los puntos únicos de falla que impliquen un riesgo de paralización de una o más operaciones determinadas, en caso de ocurrir fallas humanas o tecnológicas normales.

B.4 Eventos Externos.
Los principales eventos de riesgo externo consisten en la falla de los sistemas o procesos de las contrapartes y/o intermediarios del proceso de inversión, los cuales son administrados con una combinación de controles preventivos y de recuperación, que reducen la probabilidad de ocurrencia de eventos que involucren pérdida de continuidad operacional.

B.5 Subcontratación de Servicios.
En caso que la Administradora decida entregar la administración a un tercero de los recursos de los Fondos de Pensiones, éste deberá cumplir con los requisitos establecidos en la normativa vigente y ser aprobado por el Directorio de la Sociedad, el que, además, aprobará el Manual de Procedimiento que regirá la actividad del tercero subcontratado.

C. Riesgos Legales y de Cambios Normativos.

El cumplimiento de las exigencias legales relativas a límites de inversión, parámetros y excesos, será controlado periódicamente por la Subgerencia de Control de Inversiones, a través de procedimientos establecidos para ello, utilizando como herramienta de soporte el sistema computacional de la Administradora.

Los cambios normativos que tengan relación con la inversión de los recursos de los Fondos de Pensiones, serán analizados por el CIRF con la participación de un representante de la Subgerencia de Control de Inversiones. Adicionalmente, participarán en dicho comité miembros de Fiscalía, previo requerimiento del CIRF.

El Gerente de Inversiones será responsable de dar debida respuesta a los requerimientos de información de la autoridad, en lo relativo a las inversiones de los Fondos de Pensiones.

Los riesgos legales que puedan afectar los distintos instrumentos en que se invierten los recursos de los Fondos de Pensiones, serán analizados por Fiscalía previo requerimiento de la Gerencia de Inversiones.

III.- CRITERIOS GENERALES PARA SELECCIÓN DE INVERSIONES

Todos los instrumentos de la cartera deben ser evaluados en función de su rentabilidad en el largo plazo y de su contribución al riesgo.

El proceso de toma de decisiones de inversión, las instancias de control y sus responsables, deberán establecerse por escrito en documentos que se denominarán “Manual de Inversión Nacional” y “Manual de Inversión Extranjera”, según el área geográfica en que se sitúen los instrumentos respectivos. Los documentos indicados serán elaborados y aprobados por el CIRF, y deberán actualizarse a lo menos una vez al año.

Los citados manuales tendrán por objetivo fijar el procedimiento operativo y de control que debe utilizar el personal de la Administradora, para la inversión de los recursos de los fondos de pensiones. El procedimiento indicado deberá velar por que los títulos financieros de propiedad de los fondos de pensiones se encuentren en todo momento debidamente resguardados; se proporcione la información requerida en calidad y oportunidad adecuada; se mantengan respaldos suficientes de las operaciones; y, se efectúen controles permanentes y periódicos a cuentas corrientes, operaciones de compras, ventas, remesas de dinero, límites

de inversión y custodia de instrumentos financieros, dando siempre cumplimiento a la normativa y políticas vigentes.

Sin perjuicio de lo indicado, los citados manuales deberán considerar, a lo menos, los siguientes criterios generales para la evaluación y selección de las distintas alternativas de inversión:

Áreas Geográficas de Inversión: Para la evaluación y selección de las áreas geográficas en las que se toman posiciones de inversión, se aplica una metodología llamada Asset Allocation, en la cual se decide la cantidad a invertir en las diferentes clases de activos financieros. Para esto se divide al mundo en regiones y/o países y se establecen índices y mediciones para distintas variables, que se ponderan de forma de llegar a un "score" final. Estas variables son macroeconómicas, valuation, análisis técnico, sentimiento/flujos, sentimiento/riesgo mercado y recomendaciones de contrapartes. Este modelo se complementa con la información de la participación relativa del sistema de AFP chileno en aquella área geográfica, visión de mercado, Políticas de Inversión y normativa. Este modelo se actualiza en forma mensual y los resultados son discutidos en el CIRF.

Fondos Mutuos Extranjeros: Se realiza un análisis mensual, a nivel de subgerencia, para establecer qué fondos representan las mejores alternativas en cada área geográfica de inversión. Se establece un modelo de scoring, que pondera variables de rentabilidad a distintos plazos, consistencia y de rentabilidad ajustada por riesgo. Esto se complementa con información del manager extranjero, el proceso de inversión que éste posee, su historial o track record, el porcentaje que tiene invertido el sistema de AFP chileno en ese Fondo, la exposición actual del activo, el costo de administración del Fondo, holguras disponibles de límites y otras variables cualitativas relevantes, tales como el acceso a información del portfolio manager o de sus equipos de gestión, entre otros.

Familias de Fondos Mutuos Extranjeros y Título Representativos de Índices Financieros: Se consideran como variables relevantes el porcentaje que tiene invertido el sistema de AFP chileno, los activos bajo administración, el país de domicilio, comisiones, cantidad de fondos registrados para inversión, proceso de inversión y otros aspectos cualitativos.

Acciones y Bonos de Empresas: Se consideran como variables fundamentales el porcentaje que tiene invertido el sistema de AFP chileno, la visión macroeconómica del sector, opinión de analistas de mercado y exposición actual al activo.

Fondos de Inversión y Fondos Mutuos Nacionales: Se consideran como variables fundamentales el porcentaje que tiene invertido el sistema de AFP chileno, la visión del asset class, la opinión de los analistas de mercado, las políticas de inversión del Fondo, costo, historial o track record del manager, y exposición actual al activo.

Exposición de Monedas, Derivados de Cobertura y de Inversión: Se consideran como variables fundamentales, la exposición del sistema de AFP chileno, la visión de la moneda, condiciones macroeconómicas, opinión de analistas de mercado nacional e internacional y exposición actual a la moneda.
Se distinguirá entre derivados con objetivos de cobertura y derivados con objetivos de inversión, conforme a la normativa vigente.
El Directorio debe elaborar y aprobar la Política de Gestión de Riesgos Asociados a Instrumentos Derivados.

Inversión Directa en Instrumentos de Categoría Restrictiva: Se analizan caso a caso en el Comité de la Gerencia de Inversiones y se informa mensualmente al CISCI y al Directorio de las transacciones realizadas.

Préstamo de activos: AFP Planvital S.A. no realizará operaciones o contratos de préstamo o mutuo de instrumentos financieros.-

La cartera de cada Fondo de Pensiones es revisada mensualmente por el CIRF, con el fin de establecer los lineamientos generales de inversión (Asset Allocation). Es responsabilidad de cada Subgerente de Inversión proponer los citados lineamientos y de ejecutarlos una vez aprobados.

La ejecución de los lineamientos definidos por el CIRF es revisada semanalmente por el Comité de la Gerencia de Inversiones (en adelante, "CGI").-

IV.- CRITERIOS ADOPTADOS RESPECTO DE LOS SUBYACENTES DE INVERSIONES DIRECTAS

El principal objetivo de las inversiones en vehículos de inversión es el acceder a alternativas financieras que por razones de liquidez o factibilidad de análisis, complican o dificultan la inversión directa en los respectivos subyacentes. Por lo anterior, los criterios de evaluación aplicables a las inversiones subyacentes en vehículos de inversión, son los mismos indicados en el número III precedente.

Con el objeto de mantener la medición de la exposición económica en las distintas inversiones de los Fondos de Pensiones, se desagregará la inversión realizada a través de vehículos de inversión, tales como Fondos Mutuos y Fondos de Inversión, contabilizándose conforme a la normativa vigente los activos subyacentes, incluidos los instrumentos derivados subyacentes de aquellos vehículos de inversión.

Según lo indicado en el Capítulo II precedente, los riesgos de los activos subyacentes, incluidos los instrumentos derivados de las carteras de vehículos de inversión, se monitorean y controlan tanto con el cumplimiento de los límites de inversión establecidos en la normativa vigente como con los límites y los controles especificados por la Política de Inversión.

V.- TRATAMIENTO DE EXCESOS.

Los excesos que se produzcan respecto de los límites establecidos en esta Política, deberán ser eliminados dentro del plazo de un año contado desde la ocurrencia del exceso, salvo que el Directorio acuerde un plazo distinto por razones fundadas. La Administradora, podrá seleccionar libremente los instrumentos que enajenará para la eliminación del exceso.
Dentro de 60 días de ocurrido el exceso, el CIRF someterá a aprobación del CISCI el plan de regularización de excesos, cuya ejecución y cumplimiento será monitoreado por el área de Riesgo Financiero.

Los excesos que se produzcan respecto de los límites establecidos en la Ley, el Régimen de Inversión o las normas de la Superintendencia de Pensiones, serán eliminados en los plazos que dichas normas establezcan. Todo exceso normativo tiene un seguimiento y reporte diario, en el que se identifican los montos asociados y fechas máximas para enajenar dichos excesos.

No obstante lo anterior, el Gerente General deberá mantener informado al Comité de Inversión y Solución de Conflictos de Interés de la Administradora, de la ocurrencia, mantención y eliminación de los excesos.-

VI.- CRITERIOS Y PROCEDIMIENTOS PARA EVALUAR DESEMPEÑO

Se evalúa diariamente el desempeño de los Fondos administrados por AFP Planvital S.A., conforme al valor cuota y el informe diario de rentabilidad por instrumento, para todos los

Fondos administrados, obteniéndose información de la rentabilidad de la cartera y detalle de cada uno de los instrumentos.

Mensualmente en el CIRF se revisa la rentabilidad de cada Fondo de Pensiones respecto de la obtenida por los restantes fondos del sistema de AFP chileno; el rendimiento de los mercados; y, los asset class relevantes del portafolio. Para lo anterior, se monitorean los índices más representativos de cada asset class.

El área de Riesgo Financiero compara diariamente la desviación porcentual de tracking error y volatilidad con los límites establecidos en estas Políticas, y lo reporta a los miembros del CGI, incluyendo el índice de VaR 95 de cada Fondo de Pensiones. Con periodicidad mensual se revisan las desviaciones relevantes y sus causas probables en el CIRF.

La Gerencia de Inversiones realiza un análisis del performance attribution de sus resultados mensuales, que indica la contribución de Asset Allocation y la contribución de Selección, análisis que comprende la revisión de:

- Mayores aportes positivos al performance mensual.
- Mayores aportes negativos al performance mensual.
- Detalle completo de mayores aportes/desaportes al performance.
- Análisis de cobertura cambiaria.

Adicionalmente, de acuerdo a lo establecido en el Manual de Inversión Extranjera, la Subgerencia de Inversión Extranjera evalúa mensualmente el desempeño de los Fondos Mutuos Internacionales, conforme a los siguientes parámetros:

- Retornos en distintos períodos de medición.
- Alfa
- Tracking Error
- Sharpe Ratio
- Information Ratio

Adicionalmente, se revisa la volatilidad, los Beta y TER.

VII.- ESTRUCTURA ORGANIZACIONAL

Directorio: Es el máximo órgano de administración de la Sociedad, responsable de administrar adecuadamente los recursos de los Fondos de Pensiones, a través de la delegación de facultades en la Gerencia General y las demás gerencias y subgerencias, procurando que las labores de administración sean ejercidas profesionalmente, con respeto a la ley, las normas impartidas por la autoridad competente y las instrucciones que ese mismo órgano imparta. El Directorio debe procurar que la Administradora realice todas las gestiones que sean necesarias para la obtención de una adecuada rentabilidad y seguridad de las inversiones de los Fondos de Pensiones. El Directorio, en casos calificados, puede autorizar a la Administración para suspender el cumplimiento de determinados límites establecidos en las Políticas de Inversión.

Comité de Inversiones y Solución de Conflictos de Interés (CISCI): El Comité de Inversión y de Solución de Conflictos de Interés está compuesto por 3 directores titulares, dos de los cuales deben ser autónomos y uno de ellos lo preside. El Directorio designa a sus miembros y al Presidente del Comité**.** Las funciones y atribuciones del CISCI, se establecen en el inciso 6º del artículo 50 del Decreto Ley N° 3.500, de 1980, y son las siguientes: a) Supervisar el cumplimiento de las políticas de inversión elaboradas y aprobadas por el directorio, las que deberán ser compatibles con lo establecido en las políticas de solución de conflictos de interés, y supervisar el cumplimiento de los límites de inversión de los Fondos de Pensiones establecidos en la ley o en el Régimen de Inversión; b) Revisar los objetivos, las políticas y procedimientos para la administración del riesgo de las inversiones de los Fondos de Pensiones; c) Examinar los antecedentes relativos a las operaciones de los Fondos de Pensiones con instrumentos derivados y títulos extranjeros; d) Elaborar la política de solución

de conflictos de interés y proponerla al directorio de la Administradora para su aprobación, la que sólo podrá ser rechazada de manera fundada con el voto favorable de la mayoría de sus integrantes. Producido el rechazo antes señalado, deberá remitirse a la Superintendencia una copia del documento en que conste el rechazo, los fundamentos del mismo y los cambios sugeridos por el directorio. En este caso, el Comité deberá enviar al directorio la propuesta con los cambios antes señalados dentro del plazo de quince días contado desde la fecha del rechazo. Si el Comité no enviare la propuesta dentro de dicho plazo, se entenderá aprobada la propuesta original con los cambios introducidos por el Directorio; e) Supervisar el adecuado cumplimiento de la política a que se refiere la letra d); f) Evacuar un informe anual al directorio respecto de las materias antes referidas, el cual deberá contener una evaluación sobre la aplicación y cumplimiento de las políticas a que se refiere este artículo. Asimismo, este informe deberá incluir los comentarios del directorio de la Administradora, si los hubiere. Una copia de este informe deberá remitirse a la Superintendencia; y, g) Las demás que sobre estas materias le encomiende el directorio de la Administradora.

Comité de Auditoría (CA): El Comité de Auditoría se reúne mensualmente y está compuesto por 4 directores, los que pueden ser titulares o suplentes. Las funciones del Comité de Auditoría son las siguientes: a) Aprobar y monitorear el Plan Anual de Auditoría Interna; b) Conocer y monitorear los informes de Auditoría Interna de las materias relevantes no contempladas en su plan anual; c) Presentar al Directorio una terna con las empresas de Auditores Externos que éste recomiende para la propuesta que éste último deba realizar a la Junta Ordinaria de Accionistas, teniendo en consideración para ello la independencia, trayectoria, prestigio y conocimiento específico del sistema de AFP, de cada una de las empresas propuestas; d) Solicitar a Auditoría Interna la realización de investigaciones e informes especiales en las materias que sean de su interés; y, e) Aquellas otras funciones que tengan relación con labores de auditoría al interior de la Sociedad.

Comité de Riesgo (CR): El Comité de Riesgo se reúne mensualmente y está compuesto por 4 directores, los que pueden ser titulares o suplentes. Las funciones del Comité de Riesgo son las siguientes: a) Revisar y recomendar al Directorio eventuales modificaciones al Manual de Políticas y Procedimientos de Gestión de Riesgos de la Compañía; b) Supervisar el grado de difusión y ejecución de la Cultura de Riesgo de la Sociedad; c) Fiscalizar la ejecución y cumplimiento de las políticas y procedimientos de la administración de riesgo, del código de ética y deberes fiduciarios de la compañía y sus empleados; y, d) Solicitar a la Gerencia General la realización de informes en las materias que sean de su interés.

Gerente General: En él recae la obligación de ejecutar y gestionar la administración de los Fondos de Pensiones. En el cumplimiento de esta labor le corresponde la supervigilancia y dirección de todas las áreas involucradas en el Proceso de Inversión. La Gerencia General debe realizar todas las gestiones que sean necesarias para la obtención de una adecuada rentabilidad y seguridad de las inversiones de los Fondos de Pensiones.

Comité de Riesgo de Gerentes (CRG): Este Comité se reúne mensualmente y está formado por el Gerente General, los Gerentes de Área, el Fiscal y el Contralor General. Este Comité se reúne mensualmente y tiene las siguientes responsabilidades: a) Monitorear el progreso de las actividades y proyectos en relación a la administración de riesgos; b) Revisar la efectividad de las funciones de manejo de riesgo y cumplimiento, generando las directrices necesarias para la corrección en aquellos casos en que se requiera; y, c) Revisar la efectividad de la divulgación de las políticas de riesgo y la promoción de la Cultura de Gestión de Riesgos al interior de la Compañía.

Comité de Inversiones y Riesgo Financiero (CIRF): Este Comité se reúne mensualmente y lo componen el Gerente General, el Gerente de Inversiones, los Subgerentes de Inversión Nacional e Inversión Extranjera y el Jefe de Riesgo Financiero; más invitados especiales. Este Comité es responsable de definir la estrategia de inversión y la estructura de la cartera de cada Fondos de Pensiones, en cuanto a su composición Nacional y Extranjera, de renta

variable y renta fija, selectividad regional de los activos y posición de cambio neta de monedas extranjeras y peso chileno, dentro del marco establecido en la normativa vigente y las presentes Políticas. El Gerente de Inversiones es el único facultado para autorizar excepciones fundadas a los acuerdos adoptados por el CIRF.

Finalmente, corresponde también al CIRF la elaboración y aprobación de los siguientes Manuales:

1. Manual de Inversión Nacional
2. Manual de Inversión Extranjera
3. Manual de Gestión de Riesgo de Crédito
4. Manual de Gestión de Riesgo de Mercado
5. Manual de Gestión de Riesgo de Liquidez
6. Manual de Operaciones con Instrumentos Derivados
7. Manual de Aprobación y Evaluación de Manager de Vehículos de Inversión

Comité de la Gerencia de Inversiones (CGI): Este Comité se reúne semanalmente y lo componen el Gerente de Inversiones, los Subgerentes de Inversión Nacional e Inversión Extranjera, el Jefe de Mesa Local y el Jefe de Monedas y Derivados. Este Comité es responsable de dar seguimiento a la ejecución de la estrategia de inversión y la estructura de la cartera de cada Fondos de Pensiones, definidas por el CIRF.

Gerente de Inversiones: Es responsable de aplicar, de acuerdo a los límites fijados en la ley, la normativa vigente y las Políticas de Inversión, las decisiones adoptadas por el CIRF; y desarrollar la estructura de los portafolios de los multifondos, de modo de optimizar el logro de los objetivos de rentabilidad y estructura de riesgo de cada uno.

Subgerente de Inversión Nacional: Es el responsable de implementar la estrategia de inversión en el mercado local, de acuerdo a la legislación y normativa vigente, las Políticas de Inversión, los acuerdos del CIRF y lo definido por el Gerente de Inversiones.

Subgerente de Inversión Extranjera: Es el responsable de implementar la estrategia de inversión en el mercado extranjero, de acuerdo a la legislación y normativa vigente, las Políticas de Inversión, los acuerdos del CIRF y lo definido por el Gerente de Inversiones.

Jefe de Mesa Nacional: Es el responsable de realizar las transacciones diarias de instrumentos financieros en el mercado local, y realizar un adecuado manejo de la liquidez requerida por Tesorería para los Fondos de Pensiones, sujeto a las políticas de inversión, a la normativa vigente y a las instrucciones del Subgerente de Inversión Nacional.

Jefe de Monedas y Derivados: Es el responsable de implementar la estrategia de cobertura de monedas y de derivados de inversión, de acuerdo a la estrategia, las Políticas de Inversión, la normativa vigente e instrucciones del Subgerente de Inversión Nacional

Jefe Middle Office: Es el encargado del monitoreo de los límites y márgenes establecidos en la legislación, normativa vigente y Políticas de Inversión al interior de la Gerencia de Inversiones, conforme a los reportes y cálculos elaborados por la Subgerencia de Control de Inversiones. Adicionalmente, es responsable de la coordinación de ciertos procesos operativos, como por ejemplo, las operaciones de compraventa de instrumentos financieros, y los aumentos y disminuciones de capital de Fondos de Inversión.

Analista Operador Inversión Nacional: Es el responsable de, entre otras operaciones, las transacciones diarias de instrumentos en el mercado nacional; apoyar operativamente al proceso de inversión; y, la preparación de reportes e informes que apoyen la toma de decisiones. El Analista Operador Mesa Nacional es dependiente directo del Jefe de Mesa Nacional.

Analista Operador Inversión Extranjera: Es el responsable de, entre otras operaciones, las transacciones diarias de instrumentos en el mercado internacional; apoyar operativamente al proceso de inversión; y, la preparación de reportes e informes que apoyen la toma de decisiones. El Analista Inversión Extranjera, es dependiente directo del Subgerente de Inversión Extranjera.

Gerente de Administración y Finanzas: Es el responsable de las áreas de Control de Inversiones, Tesorería y Contabilidad.

Subgerente de Control de Inversiones: Dependiente de la Gerencia de Administración y Finanzas, responsable del cálculo de límites y márgenes de los Fondos de Pensiones, de la valoración de los mismos y de controlar que las inversiones se realicen en cumplimiento de la normativa vigente.

Gerente de Riesgo: Responsable de la identificación, evaluación, seguimiento, mitigación y control de los riesgos operacionales y financieros que afectan al Proceso de Inversión. El Gerente de Riesgo reporta directamente al Gerente General y es la contraparte de la Superintendencia de Pensiones en relación al modelo de supervisión basada en riesgo que dicha autoridad ha implementado. Es además, responsable del Riesgo Operativo y Riesgo Financiero.

Jefe de Riesgo Financiero: Dependiente de la Gerencia de Riesgo, responsable de identificar, evaluar, monitorear y gestionar el Riesgo Financiero, remitiendo información oportuna y precisa, que permita controlar que las operaciones realizadas por la Administradora cumplan con lo establecido en éstas Políticas de Inversión. Es también responsable de la medición y control del Riesgo de Mercado, Crédito y Liquidez.

Tesorero: Es responsable de la liquidación o perfeccionamiento de las transacciones y eventos de capital, de acuerdo a los procedimientos internos y normativa vigente.

Contador de Fondo de Pensiones: Es responsable de la contabilización de las operaciones de los Fondos de Pensiones.

Fiscal: Presta asesoría legal a los intervinientes en el Proceso de Inversión. Adicionalmente, le corresponde la administración y control de los archivos de personas relacionadas a la Administradora.

Contralor General: Responsable del área de Auditoría Interna con reporte al Directorio e independiente de la Gerencia General. Tiene a su cargo la revisión y fiscalización del cumplimiento y efectividad de los procedimientos establecidos por la Administración para la ejecución de estas Políticas. Es labor de Auditoría Interna verificar el cumplimiento de la Política, sus procesos y controles; evaluar la suficiencia y adecuación de la Política, sus procesos y controles; y, recomendar mejoras a la Política, procesos y controles.

VIII.- CONDICIONES ÉTICAS Y PROFESIONALES.

El Directorio de AFP Planvital S.A., con el fin de formalizar y hacer públicas las obligaciones éticas y de conducta del personal de la Administradora, ha aprobado un código obligatorio para todos los directores, ejecutivos y empleados de AFP Planvital S.A., que se anexa a las presentes políticas, y que refleja el compromiso de la Administradora con el fiel desempeño de su labor fiduciaria en la administración de fondos de terceros.

Asimismo, sin perjuicio de las obligaciones éticas y de conducta a que están afectos los funcionarios de esta Administradora, las políticas de contratación del personal atenderán a formar equipos de trabajo con las competencias necesarias para el buen desempeño de sus funciones, teniendo en consideración la formación técnica y profesional de los postulantes y la

experiencia que estos puedan tener en el sistema de pensiones chileno y en los mercados financieros.

IX.- POLITICA DE CONTROL INTERNO

Todo interviniente en el Proceso de Inversión de AFP Planvital S.A., debe conocer y aceptar el contenido de las Políticas de Inversión y de Solución de Conflictos de Interés; de la Política de Gestión de Riesgos Asociados a Instrumentos Derivados; de los Manuales descritos en el Título X. siguiente; y, del Código de Ética de la Compañía. De lo anterior deberá quedar constancia por escrito.

El control de precios de las inversiones en instrumentos de renta fija y renta variable nacional es realizado por la Subgerencia de Control de Inversiones, a través de la revisión de los precios de las transacciones en comparación con los precios del mercado, conforme al Procedimiento de Control de Precios. En caso de existir desviaciones de precio anómalas, la Subgerencia de Control de Inversiones informará al CIRF y solicitará informe a la Gerencia de Inversiones, el que deberá ser revisado en conjunto con la Gerencia de Riesgo.

Finalmente, los integrantes del Proceso de Inversión y del Proceso de Contabilidad de los Fondos de Pensiones, deben ajustar su actuar a las Políticas y Procedimientos establecidos en el Sistema de Gestión de Calidad adoptado por la Administradora, procurando mantener las certificaciones de calidad ISO 9001:2008 vigentes a la fecha de aprobación de estas Políticas, u otra equivalente. La certificación descrita exige que la Administradora mantenga sus procesos debidamente documentados, sistematizados, auditados y actualizados periódicamente.

X.- MANUALES DE PROCEDIMIENTOS

La Administradora contará con los siguientes manuales de procedimiento, todos los cuales deben ser elaborados, aprobados y revisados al menos una vez al año por el CIRF:

1. Manual de Inversión Nacional.
2. Manual de Inversión Extranjera.
3. Manual de Gestión de Riesgo de Crédito.
4. Manual de Gestión de Riesgo de Mercado.
5. Manual de Gestión de Riesgo de Liquidez.
6. Manual de Operaciones con Instrumentos Derivados.
7. Manual de Aprobación y Evaluación de Manager de Vehículos de Inversión.

Finalmente, al CIRF corresponde la aprobación y revisión anual de los siguientes procedimientos:

1. Procedimiento de Control de Precios.
2. Procedimiento de Medición y Monitoreo de Ganancias y Pérdidas de Derivados de Inversión.

TÍTULO II:
POLÍTICAS DE SOLUCIÓN DE CONFLICTOS DE INTERÉS DE AFP PLANVITAL S.A.

Ante la existencia de intereses contrapuestos en las decisiones de administración de los Fondos de Pensiones, sea entre los intereses de los propios Fondos o entre éstos y un tercero, debe resolverse atendiendo exclusivamente al interés de los primeros y en condiciones que garanticen la equitativa distribución de las cargas y beneficios que a cada uno de éstos corresponda.

En lo que se refiere a esta materia, AFP Planvital S.A. actuará en estricto cumplimiento de las disposiciones contenidas en el Título XIV del Decreto Ley Nº 3.500, de 1980, y la normativa vigente de la Superintendencia de Pensiones, y las circulares que las modifiquen o reemplacen.

En este sentido, se deberán efectuar todas las gestiones que sean necesarias para cautelar la obtención de una adecuada rentabilidad y seguridad en las inversiones de los fondos administrados, atendiendo exclusivamente al interés de éstos y asegurando que todas las operaciones de adquisición y enajenación de títulos con recursos de los mismos, se realicen con dicho objetivo.-

I. IDENTIFICACIÓN DE POTENCIALES CONFLICTOS DE INTERÉS.

Los conflictos de interés pueden ocurrir entre los Fondos de Pensiones, o bien, respecto de ellos y las personas, naturales o jurídicas, relacionadas a su administración.
El principio rector en la decisión del conflicto será, en el primer caso, la imposibilidad de beneficiar un Fondo en perjuicio de otro, y, en el segundo, de prevalecer el interés del Fondo por sobre cualquier otro interés ajeno a éste.-

II. PREVENCIÓN Y SOLUCIÓN DE CONFLICTOS DE INTERÉS.

A fin de prevenir los conflictos de interés y solucionar debidamente aquellos que ocurran, todas las personas involucradas en las decisiones de administración de los recursos de los Fondos de Pensiones, deberán someter su actuación a los principios contenidos en el Código de Ética del Interviniente en el Proceso de Inversión de Fondos de Pensiones de AFP Planvital S.A. y a los procedimientos, limitaciones y prohibiciones contenidas en el Decreto Ley Nº 3.500, de 1980, en las leyes Nº 18.045 y 18.046, y en las normas dictadas por la Superintendencia de Pensiones que regulan la materia.

Para el control del cumplimiento de lo dispuesto en la normativa vigente, Fiscalía de AFP Planvital S.A. elabora el archivo de las personas relacionadas a la administración o que en razón de su posición o cargo accedan o puedan acceder a información privilegiada de los Fondos de Pensiones, y fiscaliza el cumplimiento de las obligaciones y prohibiciones que a cada una de esas personas le compete en tal carácter.

Asimismo, todas las personas indicadas en el artículo 151 del Decreto Ley Nº 3.500, de 1980, en el artículo 166 de la Ley Nº 18.045 y en el Compendio de Normas de la Superintendencia de Pensiones, como personas que en razón de su cargo o posición tienen acceso a información de las inversiones de los recursos de los Fondos de Pensiones, deberán someter su actuar a la legislación vigente, procurando guardar estricta reserva de toda información privilegiada que posean, absteniéndose de utilizarla, en cualquier forma, para beneficio propio o ajeno.

Asimismo, las personas relacionadas deberán poner en conocimiento del responsable del área correspondiente y éste a la Gerencia General, de cualquier situación en la que, por sus vinculaciones o por cualquier otro motivo o circunstancia, la imparcialidad de su actuación

pudiera resultar comprometida a juicio de un observador neutral y de ello pueda generar un menoscabo de los intereses de los Fondos de Pensiones.
Por su parte, para la contratación y subcontratación de servicios se evitará que ésta se realice con personas del grupo controlador de la sociedad. En este sentido, toda contratación u operación con empresas relacionadas será realizada previa revisión y aprobación del directorio de la sociedad, en el marco de lo establecido al efecto en la Ley 18.046 de Sociedades Anónimas.

Adicionalmente, en lo que se refiere a la inversión de los recursos de los Fondos de Pensiones, AFP Planvital S.A. no realizará inversiones directas en instrumentos emitidos por personas que formen parte del grupo controlador de la Administradora.-

III. CONTROL INTERNO.

Sin perjuicio de lo señalado en el artículo 50 del Decreto ley Nº 3.500, el CISCI será responsable de la fiscalización de la implementación, aplicación y cumplimiento de estas políticas, por parte del Directorio a través de la Gerencia General, en las diferentes áreas de la Administradora.

Cada una de las áreas involucradas en el Proceso de Inversión de los recursos de los Fondos de Pensiones administrados por AFP Planvital S.A., deberán actuar en respeto de los principios y con sujeción a los procedimientos establecidos en estas políticas, y deberán informar a la Gerencia General inmediatamente de ocurrido un incumplimiento en esta materia.

Los informes de Auditoría Interna acerca del estado de cumplimiento de los procedimientos establecidos en los manuales serán presentados al CISCI.-

IV. ACTIVIDADES PROHIBIDAS.

Conforme lo dispuesto en el título XIV del Decreto Ley Nº 3.500, de 1.980, y sin perjuicio de las demás limitaciones y restricciones que el Régimen de Inversión establezca para los Fondos de Pensiones, a la Administradora y las personas involucradas en la administración de los Fondos de Pensiones, tanto en inversión nacional como extranjera, les está especialmente prohibido:

a) Realizar operaciones con los bienes de los Fondos para obtener beneficios indebidos, directos o indirectos.
b) Cobrar alguna retribución o comisión a los Fondos de Pensiones, que no se encuentre expresamente autorizada por ley.
c) Utilizar en beneficio propio o ajeno de información relativa a operaciones a realizar por los Fondos, con anticipación a que éstas se efectúen.
d) La comunicación de información esencial relativa a la adquisición, enajenación o mantención de activos por cuenta de cualquiera de los Fondos a personas distintas de aquellas que estrictamente deban participar en las operaciones respectivas, en representación de la Administradora.
e) La adquisición de activos que haga la Administradora para sí, dentro de los 5 días siguientes a la enajenación de éstos, efectuada por los Fondos, si el precio de compra es inferior al precio promedio ponderado existente en los mercados formales el día anterior al de dicha enajenación.
f) La enajenación de activos propios que haga la Administradora dentro de los 5 días siguientes a la adquisición de éstos, efectuada por los Fondos, si el precio de venta es superior al precio promedio ponderado existente en los mercados formales el día anterior al de dicha adquisición. Se entiende por activos aquellos que sean de la misma especie, clase, tipo, serie y emisor.

g) La adquisición o enajenación de activos por cuenta de los Fondos, en que actúe para sí como cedente o adquirente la Administradora.
h) Las enajenaciones o adquisiciones de activos que efectúe la Administradora si resultaren ser más ventajosas para ésta que las respectivas enajenaciones o adquisiciones de éstos, efectuadas en el mismo día por los Fondos; salvo si se entregara al Fondo dentro de los dos días hábiles siguientes al de la operación la diferencia de precio correspondiente.
i) Asimismo, las personas que ejecuten la función de administración de cartera y, en especial, las decisiones de adquisición, mantención o enajenación de instrumentos para los Fondos y la Administradora, están inhabilitadas para ejercer la administración de otras carteras, distintas de la cartera de la Administradora y de la cartera de los Fondos de Pensiones.
j) Por otra parte, la Administradora y las personas a quienes afecta la obligación de informar sus transacciones, no pueden adquirir en forma directa o indirecta activos de baja liquidez, (aquellos que no se transan frecuentemente y en volúmenes significativos en los mercados secundarios formales).

Sin perjuicio de lo anterior, las personas que ordenen, tramiten, ejecuten o liquiden operaciones sobre valores, deberán:
- Abstenerse de la preparación o realización de prácticas que adulteren la libre formación de los precios.
- No anteponer las órdenes de compra o venta de valores por cuenta propia a la de los Fondos de Pensiones de características iguales.
- Asegurar que las transacciones que involucre a más de un Fondo de Pensiones, sean realizadas por intermediarios distintos para cada Fondo, o bien, asignar códigos predefinidos a cada Fondo si se trata de un mismo intermediario, registrando previamente la distribución de la transacción a cada Fondo.
- Abstenerse de realizar operaciones que favorezcan a un fondo de pensiones en perjuicio de otro, o que favorezcan a la administradora o terceros en perjuicio del o los Fondos de Pensiones.

El área de Fiscalía de la Administradora será la encargada de mantener los registros de personas a que se refiere el artículo 152 del Decreto Ley N° 3.500, y de las transacciones que realicen.

Las personas relacionadas a esta Administradora o que en razón de sus funciones tengan acceso a información privilegiada de los Fondos de Pensiones, deberán informar a Fiscalía las transacciones que realicen, dentro de 3 días, por medio del formulario diseñado para este efecto y que se encuentra disponible en el sitio Web de la Administradora www.planvital.cl.

Asimismo, deberán dar cumplimiento a lo dispuesto en el Manual de Gestión de Conflictos de Interés, publicado en el sitio web ya citado.

V. INTERRELACIÓN DE LAS ÁREAS INVOLUCRADAS EN EL PROCESO DE INVERSIÓN.

Las distintas áreas de la Administradora involucradas en el proceso de inversión de los recursos de los Fondos, deberán mantener entre sí la debida separación de funciones con el objeto de minimizar los riesgos de uso inadecuado de información sensible o privilegiada, así como conflictos de interés entre la Administradora y los Fondos que administra.

VI. ELECCIÓN DE AUDITORES EXTERNOS DE AFP PLANVITAL S.A.

El Comité de Auditoría presentará al Directorio las empresas de Auditores Externos que éste recomiende para la propuesta que deba realizar a la Junta Ordinaria de Accionistas respectiva,

teniendo en consideración para ello la independencia, trayectoria, prestigio y conocimiento específico del sistema AFP, de cada una de las empresas propuestas.-

VII. VOTACIÓN DELEGADA.

La asistencia de la Administradora a juntas o asambleas, salvo en los casos en que es obligatorio, es decidida sobre la base de la importancia de las materias a tratar y la situación particular de la sociedad o fondo por el cual se cita.

Las materias relevantes a tratar en una junta o asamblea son analizadas y decididas por la Gerencia de Inversiones, salvo respecto de la elección de directores y otras materias en que el Directorio de la Administradora interviene particularmente.

El Directorio de la Administradora procurará elegir como candidatos para el cargo de director de las sociedades en que se encuentran invertidos recursos de los Fondos, a aquellas personas que por sus antecedentes personales y profesionales sean un aporte a la labor de administración y gobierno corporativo de la empresa.

En cumplimiento de lo anterior, la Administradora favorecerá que los candidatos a Director para las sociedades en que invierten los Fondos de Pensiones, sean seleccionados en un proceso formal y estructurado, que se realice en conjunto con las restantes Administradoras de Fondos de Pensiones que mantengan inversiones en la sociedad respectiva. En dicho proceso, la Administradora deberá promover que en la selección de los candidatos primen criterios objetivos, como por ejemplo, la naturaleza y características de las sociedades para las cuales se proponen, o la trayectoria y especialidad profesional del candidato.

La Administradora valora la calidad de los gobiernos corporativos de las empresas en que invierte, por lo que favorece una mayor transparencia de la información de las empresas, que permita maximizar la rentabilidad y seguridad de los recursos, evitando la ocurrencia de operaciones que perjudiquen a los accionistas minoritarios, acreedores y el mercado de capitales en general.

Especial consideración merecerán las decisiones relativas a la elección de auditores externos de las sociedades y fondos, en las cuales se promoverá la renovación periódica de las firmas auditoras, de forma tal de asegurar la debida independencia entre éstas y la sociedad o fondo auditado. Por lo anterior, la Administradora rechazará las proposiciones de las Juntas de delegar a otro órgano la definición de la empresa de auditoría externa que auditará el ejercicio correspondiente.

VIII. DIFUSIÓN DE LAS POLÍTICAS DE INVERSIÓN Y DE SOLUCIÓN DE CONFLICTOS DE INTERÉS.

AFP Planvital S.A. ha publicado en su Sitio Web, las partes pertinentes de la legislación y normativa actualmente vigente que establecen las obligaciones, restricciones y prohibiciones a que están sujetas aquellas personas que poseen la calidad de relacionadas a la Administradora, con el propósito de difundir la información necesaria a fin de evitar posibles infracciones en la forma de solución de los conflictos de interés.-

ANEXO A
POLÍTICAS DE INVERSIÓN AFP PLANVITAL S.A.

Límites y Umbrales de Alerta aprobados por el Directorio de AFP Planvital S.A., en sesión celebrada el día 11 de septiembre de 2014:

I. Límites de Exposición en Renta Variable contra Benchmark

	Exposición contra *Benchmark**				
Tipo Instrumento	A	B	C	D	E
Total Renta Variable (RV) Nacional y Extranjera	20	15	10	5	2
RV Mercados Desarrollados Extranjeros	12	10	6	4	2
RV Mercados Emergentes Extranjeros	12	10	6	4	1

Puntos porcentuales de diferencia respecto del Benchmark

II. Límites y Umbrales de Alerta

a. Desviación Porcentual de Tracking Error

Desviación Porcentual	Fondo A	Fondo B	Fondo C	Fondo D	Fondo E
Límite	60%	50%	45%	40%	25%
Umbral de Alerta	26,9%	24,2%	21,6%	20,7%	12,6%

Desviación Porcentual	Fondo A	Fondo B	Fondo C	Fondo D	Fondo E
Límite	60%	50%	45%	40%	25%
Umbral de Alerta	26,9%	24,2%	21,6%	20,7%	12,6%

b. Desviación Porcentual de Volatilidad

Desviación Porcentual	Fondo A	Fondo B	Fondo C	Fondo D	Fondo E
Límite	10%	10%	10%	10%	5%
Umbral de Alerta	5,5%	5,5%	5,2%	6,2%	0,0%

Desviación Porcentual	Fondo A	Fondo B	Fondo C	Fondo D	Fondo E
Límite	10%	10%	10%	10%	5%
Umbral de Alerta	5,5%	5,5%	5,2%	6,2%	0,0%

9.2 Financiamiento

En cuanto al financiamiento, en Junta Extraordinaria de Accionistas celebrada el día 30 de abril de 2014, se acordó aumentar el capital social en la suma de $ 5.140.844.000, mediante la emisión de 289.117.796 acciones de pago, sin valor nominal, a un precio de $ 17,78114 por acción, que corresponde al valor libro por acción según el Balance General al 31 de Diciembre de 2013.
Además, la sociedad cuenta recursos disponibles y al 31 de diciembre se encuentran aprobados créditos bancarios para el financiamiento de todas sus operaciones y los proyectos planificados. Por otro lado se mantienen líneas de crédito en diversos bancos de la plaza, con el objetivo de proporcionar mayores recursos financieros para llevar a cabo las actividades que le son propias.

10. INFORMACIÓN SOBRE INVERSIONES EN SOCIEDADES RELACIONADAS E INVERSIONES EN OTRAS SOCIEDADES.

Filiales y sociedades coligadas.

Filial

Al 31 de diciembre del año 2014, AFP Planvital S.A. mantenía inversiones en la filial Magíster Internacional S.A.:

Razón Social:	**Magíster Internacional S.A.**
R.U.T.	96.722.140-6.
Tipo De Sociedad	Sociedad Anónima Cerrada.
Domicilio Legal	Tenderini 127
Capital Suscrito	Santiago. M$138.980.
Capital Pagado	M$138.980.
Objeto Social	Prestar servicios a personas naturales y jurídicas que operen en el extranjero permitiendo la creación e implementación de sociedades administradoras cuyo objeto sea la administración de fondos de pensiones, mediante la participación en sociedades en calidad de asesores o aportantes de capital para proyectos que cumplan con dicho propósito.
Directorio	Sr. Alex Poblete Corthorn
	Sr. José M. Hurtado Zañartu.
	Sra. Yoana Villalobos Yáñez.
Gerente General	Sra. Marcela Espinosa González
Participación de La Matriz	99.98%
Dividendos	Durante el ejercicio no se repartieron dividendos
Proporción de la Inversión en el total de Activos de la Matriz	0,28%

Sociedades Coligadas:

Sociedades	Servicios de Administración Previsional S.A.	Sociedad Administradora de Fondos de Cesantía de Chile S.A.	Sociedad Administradora de Fondos de Cesantía de Chile II S.A.
Naturaleza Jurídica	Sociedad Anónima Cerrada	Sociedad Anónima Cerrada	Sociedad Anónima Cerrada
Capital Suscrito y pagado	M$7.275.053	M$409.775	M$11.858.904
Objeto sociedad	Recaudación Electrónica de cotizaciones previsionales	Administración de Fondo de Cesantía y Fondo de Cesantía Solidario, conforme a las disposiciones de la ley 19.728, que establece un régimen de seguro de Cesantía	Administración de Fondo de Cesantía y Fondo de Cesantía Solidario, conforme a las disposiciones de la ley 19.728, que establece un régimen de seguro de Cesantía
Directores	Ricardo Rodríguez Marengo (Presidente) Directores Magali Pacheco Mena Claudia Carrasco Cifuentes Ignacio Alvarez Avendaño Jorge Jorquera Crissoto	Aldo Simonetti Piani (Presidente) Directores Rafael Aldunate Valdés José Arturo Del Río Layton Juan Carlos Reyes Madriaza	Jorge Cruz Díaz (Presidente) Directores Rosa Ackermann O'reilly Alberto Etchegaray de la Cerda Roberto Karmelic Olivera Alfonso Serrano Spoerer
Gerente General	Esteban Segura Revello	Aldo Simonetti Piani	Patricio Calvo Ebensperguer
Relaciones comerciales habidas en el ejercicio	Se mantienen contratos de recaudación y servicios informáticos relacionados con afiliados El 24 de abril de 2014 realizó pago de dividendo por M$152.744 El 29 de octubre de 2014 realizó pago de dividendo eventual por M$88.432 El 29 de octubre de 2014 realizó pago de dividendo provisorio por M$144.307	La Sociedad terminó su operación con fecha 7 de octubre de 2013. La sociedad se encuentra en proceso de liquidación debido al término del contrato de administración del seguro obligatorio de cesantía por Decreto Supremo N°93 El 29 de diciembre de 2014 esta sociedad pagó dividendos por M$293.201	No se han recibido pagos de dividendos
% de participación y % que representa de los activos	1,93% sin variaciones en el ejercicio. Esta inversión representa el 0,710% en el activo de AFP Planvital S.A.	5,30% sin variaciones en el ejercicio. Esta inversión representa el 0,175% en el activo de AFP Planvital S.A.	5,10% sin variaciones en el ejercicio. Esta inversión representa el 1,358% en el activo de AFP Planvital S.A.

Participación en Sociedades No Coligadas:

RUT	Sociedades	Número de Acciones	Porcentaje de Participación	31.12.2014 M$	31.12.2013 M$
96.666.140-2	Inversiones C.C.V. S.A.	1.288	13,07%	202.244	202.244

11. UTILIDAD DISTRIBUIBLE.

	Ejercicio 2014 M$
Utilidad del Ejercicio	5.567.802
Pérdidas Acumuladas	(1.376.253)
Déficit Acumulado del Período en Desarrollo	
Amortización Mayor Valor Inversiones Consolidadas	
Mayor o Menor Valor por Ganancias No Realizadas	
Utilidad Distribuible	4.191.549

12. POLÍTICA DE DIVIDENDOS.

La política de reparto de futuros dividendos es mantener la distribución de utilidades del ejercicio por al menos el mínimo legal, haciendo presente que las necesidades sociales pueden aconsejar restringir dicha política a un porcentaje inferior, situación que en cada caso debe resolver la Junta de Accionistas pertinente.

Todo lo anterior, sin perjuicio de entregar plenas facultades al Directorio para acordar y otorgar dividendos provisorios, adicionales o eventuales con cargo a la cuenta de utilidades retenidas de ejercicios anteriores, si los intereses sociales y recursos disponibles así lo permitieren.

	Utilidad		Dividendos				
	Del Ejercicio M$	Distribuida M$	Tipo	Fecha de Pago	Monto M$	Dividendos por acción $/acción	% de utilidad distribuible
Ejercicio 2014	5.567.802						
Ejercicio 2013	5.140.844	5.140.844	Definitivo	30-05-2014	5.140.844	3,0561	100,0%
Ejercicio 2012	7.838.649	7.965.478	Definitivo	16-08-2013	1.896.478	1,12741	23,8%
			Provisorio	31-05-2013	3.169.000	1,88389	39,8%
			Provisorio	21-12-2012	2.900.000	1,72398	36,4%
Ejercicio 2011	5.878.627	6.053.352	Definitivo	31-05-2012	3.956.352	2,35195	65,4%
			Provisorio	22-12-2011	2.097.000	1,24661	34,6%
Ejercicio 2010	8.660.249	3.704.627	Definitivo	24-05-2011	3.704.627	2,20231	100,0%

13. TRANSACCIONES DE ACCIONES.

Operación	Accionistas Vendedor	RUT	Accionista Comprador	RUT	Total Acciones	Fecha Operación
Compra	Sociedad de Inversiones Pizarro Ltda.	78.422.280-2	INVER-DECO Inmobiliaria Ltda.	77.067.700-9	15.760.681	31-01-2014
Compra	Victor Manuel Vera Vásquez	6.767.944-K	Banchile Corredores de Bolsa S.A.	96.571.220-8	90	14-07-2014
Compra	Inver-Deco Inmobiliaria Ltda.	77.067.700-9	Inversiones Hiru Ltda.	76.416.898-4	18.469.517	29-12-2014

14. HECHOS ESENCIALES.

A. Banco BTG Pactual S.A. comunicó a la Superintendencia de Valores y Seguros y a AFP Planvital S.A., con fecha 23 de julio de 2014, lo siguiente:

"De conformidad con lo dispuesto en el artículo 54 de la Ley N°18.045, y en la Sección I de la Norma de Carácter General N°104 de la Superintendencia de Valores y Seguros, Banco BTG Pactual S.A., sociedad constituida y válidamente existente conforme a las leyes de Brasil (en adelante también el "Informante"), comunica que ha celebrado un acuerdo con intención de adquirir el control de BSI S.A., sociedad constituida y válidamente existente conforme a las leyes de Suiza (en adelante también "BSI"), que a su vez es la sociedad controladora indirecta de la sociedad Administradora de Fondo de Pensiones Planvital S.A. (en adelante también "Planvital") inscrita bajo el N° 661 del Registro de Valores, en los siguientes términos y condiciones:

1. Forma de Tomar el Control.
El Informante designará una filial (la cual constituirá para estos efectos) para efectuar la adquisición de las acciones de BSI, de propiedad de Participatie Maatschappij Graafschap Holland N.V., que es actualmente su controladora. La filial del Informante adquirirá el 100% de las acciones de BSI una vez perfeccionada la transacción.

2. Monto y Condiciones de la Operación.
El precio a pagar por la compra del 100% de las acciones de BSI será la suma CHF 1.500.000.000 (francos suizos) que estará sujeta a ajustes que determinen las partes antes de concretar la operación. Dicho monto se pagará, aproximadamente, en las siguientes proporciones: 80% en efectivo y 20% en ciertas unidades comerciables emitidas por el grupo de empresas del Informante. Esta transacción está condicionada al cumplimiento previo de ciertas condiciones, incluyendo la obtención de las aprobaciones legales correspondientes en las diversas jurisdicciones involucradas.

3. Objetivo de la Toma de Control y Planes de Negocios.
El objetivo de la toma de control de BSI es controlar el 100% de sus acciones. Una vez finalizada la transacción, BSI se convertirá en la plataforma global de gestión de patrimonio del grupo de empresas del Informante y continuará operando bajo el nombre y marca BSI.

Respecto a Planvital, el total de su patrimonio representa el 3,6% del patrimonio total de BSI al 31 de diciembre de 2013, por lo que la toma de control de Planvital, ha sido un resultado accesorio de esta operación de compra. Por lo tanto, no existe a estas alturas un plan de negocios relativo a Planvital.

4. Identificación de las personas que pretenden tomar el Control.
El comprador final de las acciones de BSI será una sociedad constituida para tal efecto, la cual será 100% de propiedad de la Informante (directa o indirectamente), que es unas sociedad del giro bancario, con rol único tributario número 30.306.294/0001-45, domiciliada en Praia de Botafogo Nº 501, 6º andar Rio de Janeiro, Torre Corcovado, RJ, Brasil. El Informante fue constituido con fecha 18 de enero de 1979, de conformidad a las leyes de la República de Brasil. El Informante es controlado por BTG Pactual Holdings S.A., y su patrimonio total es 13 billones de Reales.

Las principales actividades del Informante corresponden a operaciones de banca comercial, incluyendo intercambio de divisas, inversiones, préstamos, financiamiento, leasing y financiamiento hipotecario. También opera en las áreas de gestión de activos; gestión de patrimonio enfocado en personas de alto patrimonio; y fondos de cobertura (hedge funds) macro global y capital privado. El Informante tiene inversiones indirectas en Chile, ya que controla indirectamente a BTG Pactual Chile SpA, sociedad holding a través del cual opera varios negocios financieros, incluidos los anteriormente operados por Celfin Capital, ahora BTG Pactual Chile.

La clasificación de riesgo de Banco BTG Pactual S.A. es Moodys Baa3 / Fitch BBB- / S&P BB+ y sus acciones se transan en BM&FBOVESPA S.A. Bolsa de Valores, Mercadorias e Futuros y NYSE Euronext Amsterdam.

Se publicaron avisos con esta información en los diarios La Tercera y el Diario Financiero, el día 23 de julio de 2014.

A la fecha de cierre de los presentes Estados Financieros, no existe información adicional a la expuesta precedentemente, encontrándose pendiente y en trámite la toma de control respectiva.

B. Aumento de Capital.

En Junta Extraordinaria de Accionistas celebrada el día 30 de abril de 2014. Se acordó aumentar el capital social en la suma de $ 5.140.844.000, mediante la emisión de 289.117.796 acciones de pago, sin valor nominal, a un precio de $ 17,78114 por acción, que corresponde al valor libro por acción según el Balance General al 31 de Diciembre de 2013. Con el aumento de capital indicado, el capital social estatutario de la Sociedad pasará de la suma de $ 29.845.653.722, dividido en 1.682.158.121 acciones ordinarias, nominativas y sin valor nominal, íntegramente suscrito y pagado a la fecha, a la suma de $ 34.986.497.722, dividido en 1.971.275.917 acciones nominativas, ordinarias y sin valor nominal.

En sesión de Directorio de Planvital celebrada con fecha 20 de agosto de 2014, se adoptaron los siguientes acuerdos: (a) Emitir la totalidad de las 289.117.796 acciones correspondientes al aumento del capital social acordado en la Junta Extraordinaria de Accionistas de fecha 30 de abril de 2014, a un precio de colocación ascendente a la suma de $17,78114 por acción; y (b) Facultar al Gerente General de la Sociedad para suscribir todos los instrumentos públicos y/o privados que sean necesarios para llevar a cabo esta emisión, celebrar los correspondientes contratos de suscripción de acciones y para realizar todos los demás trámites, publicaciones, comunicaciones, actuaciones y gestiones que sean necesarios para el adecuado cumplimiento de su encargo.
Con fecha de 15 de diciembre de 2014 se publicó en el diario El Mostrador el aviso de inicio de la opción preferente para la suscripción de las acciones emitidas con ocasión del aumento de capital referido en el número 1 precedente. Anteriormente, en el mismo diario El Mostrador

se publicaron, con fecha 2 de diciembre el aviso del artículo 10 del Reglamento de Sociedades Anónimas.

En virtud de los citados avisos, los accionistas de Planvital tuvieron derecho a suscribir preferentemente 0,171873 acciones nuevas emitidas, por cada acción que posean, con ocasión del aumento de capital citado por cada acción que posean inscrita en el Registro de Accionistas de Planvital al día 9 de diciembre de 2014.

C. Junta Ordinaria de fecha 30 de abril de 2014. Se adoptaron, entre otros, los siguientes acuerdos:

1. Aprobación de la Memoria, el Balance, Cuenta de Ganancias y Pérdidas, e Informe de los Auditores Externos, correspondientes al ejercicio 2013, de la Sociedad y los Fondos de Pensiones que administra.

2. Distribuir a los accionistas el 100% de las utilidades distribuibles del año 2013, mediante el pago de un dividendo definitivo mínimo obligatorio de $ 1.542.253.144, y un dividendo definitivo adicional de $ 3.598.590.670, a razón de $ 0,91683 y $2,13927, respectivamente, por cada acción suscrita y pagada de la Sociedad, los que serían puestos a disposición de los accionistas el próximo día 30 de mayo de 2014, en la forma y condiciones fijadas por la Junta.

3. Elección del diario electrónico El Mostrador para la publicación de los avisos de citación a juntas de accionistas.

4. Elección de Ernst & Young Servicios Profesionales de Auditoría y Asesoría Ltda., como empresa de auditoría externa de la Sociedad y su filial para el ejercicio 2014.

D. Resolución N° 13, de fecha 28 de enero de 2014.

Mediante Resolución N° 13, de fecha 28 de enero de 2014, la Superintendencia de Pensiones, adjudicó la Licitación Pública para el Servicio de Administración de Cuentas de Capitalización Individual a la Administradora de Fondos de Pensiones Planvital S.A., a la comisión ofertada en dicho proceso por esta Administradora, de 0,47% de la renta imponible mensual de los trabajadores.

De conformidad con lo resuelto por esa Superintendencia en la resolución ya individualizada, y conforme a las Bases de Licitación contenidas en Decreto Nº 15, de fecha 29 de agosto de 2013, del Ministerio del Trabajo y Previsión Social, esta Administradora constituyó garantía de implementación consistente en Boleta de Garantía por la suma equivalente a 100.000 Unidades de Fomento, tomada por AFP Planvital S.A. en el Banco Santander Chile, en favor de la Superintendencia de Pensiones.

15. SITUACIÓN DE LOS FONDOS DE PENSIONES

El resumen de los antecedentes de los Fondos de Pensiones al 31 de Diciembre de 2014 es el siguiente:

	Fondo A	Fondo B	Fondo C	Fondo D	Fondo E
Patrimonio Fondo de pensiones (M$)	358.424.425	405.042.599	1.180.836.414	597.908.069	248.766.656
Cartera de Inversiones (M$)	361.808.621	408.546.253	1.192.260.944	603.322.821	250.897.128
Encaje (M$)	3.701.627	4.044.194	11.805.164	5.927.013	2.222.306
Valor de la Cuota	32.370,29	29.835,05	62.481,58	25.890,76	54.351,70

16. ADMINISTRADORA DE FONDOS DE PENSIONES PLANVITAL S.A.
ESTADOS FINANCIEROS CONSOLIDADOS AL 31 DE DICIEMBRE DE 2014 Y 2013

Contenido

Informe de los Auditores Independientes

Balances Generales Consolidados

Estado de Resultados Integrales

Estado de Flujo de Efectivo Consolidado

Notas a los Estados Financieros Consolidados

Análisis Razonado

Declaración de Responsabilidad sobre los Estados Financieros

ESTADOS FINANCIEROS CONSOLIDADOS

ADMINISTRADORA DE FONDOS DE PENSIONES PLANVITAL S.A.

Diciembre 31 de 2014 y 2013

EY
Building a better working world

EY Chile
Avda. Presidente Riesco 5435, piso 4,
Santiago

Tel: +56 (2) 2676 1000
www.eychile.cl

Informe del Auditor Independiente

Señores
Accionistas y Directores de
Administradora de Fondos de Pensiones Planvital S.A.:

Hemos efectuado una auditoría a los estados financieros consolidados adjuntos de Administradora de Fondos de Pensiones Planvital S.A. y afiliada, que comprenden los estados de situación financiera consolidados al 31 de diciembre de 2014 y 2013, y los correspondientes estados de resultados integrales consolidados, de cambios en el patrimonio y de flujos de efectivo por los años terminados en esas fechas y las correspondientes notas a los estados financieros consolidados.

Responsabilidad de la Administración por los estados financieros consolidados

La Administración es responsable por la preparación y presentación razonable de estos estados financieros consolidados de acuerdo con las normas contables e instrucciones impartidas por la Superintendencia de Pensiones descritas en Nota 2 a). Esta responsabilidad incluye el diseño, implementación y mantención de un control interno pertinente para la preparación y presentación razonable de estados financieros consolidados que estén exentos de representaciones incorrectas significativas, ya sea debido a fraude o error.

Responsabilidad del auditor

Nuestra responsabilidad consiste en expresar una opinión sobre estos estados financieros consolidados a base de nuestras auditorías. Efectuamos nuestras auditorías de acuerdo con normas de auditoría generalmente aceptadas en Chile. Tales normas requieren que planifiquemos y realicemos nuestro trabajo con el objeto de lograr un razonable grado de seguridad que los estados financieros consolidados están exentos de representaciones incorrectas significativas.

Una auditoría comprende efectuar procedimientos para obtener evidencia de auditoría sobre los montos y revelaciones en los estados financieros consolidados. Los procedimientos seleccionados dependen del juicio del auditor, incluyendo la evaluación de los riesgos de representaciones incorrectas significativas de los estados financieros consolidados, ya sea debido a fraude o error. Al efectuar estas evaluaciones de los riesgos, el auditor considera el control interno pertinente para la preparación y presentación razonable de los estados financieros consolidados de la entidad con el objeto de diseñar procedimientos de auditoría que sean apropiados en las circunstancias, pero sin el propósito de expresar una opinión sobre la efectividad del control interno de la entidad. En consecuencia, no expresamos tal tipo de opinión. Una auditoría incluye, también, evaluar lo apropiadas que son las políticas de contabilidad utilizadas y la razonabilidad de las estimaciones contables significativas efectuadas por la Administración, así como una evaluación de la presentación general de los estados financieros consolidados.

A member firm of Ernst & Young Global Limited

Building a better working world

Consideramos que la evidencia de auditoría que hemos obtenido es suficiente y apropiada para proporcionarnos una base para nuestra opinión de auditoría.

Opinión

En nuestra opinión los mencionados estados financieros consolidados presentan razonablemente, en todos sus aspectos significativos, la situación financiera de Administradora de Fondos de Pensiones Planvital S.A. y afiliada al 31 de diciembre de 2014 y 2013, y los resultados de sus operaciones y los flujos de efectivo por los años terminados en esas fechas, de acuerdo con las normas contables e instrucciones impartidas por la Superintendencia de Pensiones descritas en Nota 2 a).

Énfasis en un asunto – Cambio contable

Como se señala en Nota 41 "Hechos Posteriores" a los estados financieros, la Superintendencia de Pensiones en su Oficio Ordinario N° 4673 del 2 de marzo de 2015, ha dejado sin efecto el Oficio Ordinario N° 24354, lo cual implicó que la Administradora registró en el patrimonio las diferencias en activos y pasivos por concepto de impuestos diferidos producidas como efecto directo del incremento en las tasas de impuestos de primera categoría introducido por la Ley 20.780. No se modifica nuestra opinión en relación con este asunto.

Otros asuntos – Estados financieros re – expresados

En nuestro informe de fecha 25 de febrero de 2015, expresamos una opinión sin salvedades por los estados financieros consolidados por los años terminados al 31 de diciembre de 2014 y 2013, de acuerdo a normas contables dispuestas por la Superintendencia de Pensiones. Siguiendo las instrucciones emitidas por la Superintendencia de Pensiones en su oficio ordinario N° 4673 de fecha 2 de marzo de 2015, la Administradora ha registrado en patrimonio las diferencias en activos y pasivos por concepto de impuestos diferidos producidas como efecto directo del incremento en las tasas de impuestos de primera categoría introducido por la Ley 20.780 y re – expresó sus estados financieros consolidados terminados al 31 de diciembre de 2014 para que concordaran con el oficio N° 856 emitido por la Superintendencia de Valores y Seguros.

Building a better working world

Otros asuntos, Información no auditada

Nuestra auditoría fue efectuada con el propósito de opinar sobre los estados financieros consolidados básicos tomados como un todo. Los estados consolidados integrales de resultados por el período de tres meses comprendidos entre el 1 de octubre y el 31 de diciembre de 2014 y 2013, los Hechos Relevantes y el Análisis Razonado se presentan con el propósito de análisis adicional y no es una parte requerida de los estados financieros consolidados básicos. Tal información no ha sido sometida a los procedimientos de auditoría aplicados en la auditoría de los estados financieros consolidados básicos y, en consecuencia, no expresamos una opinión ni proporcionamos cualquier seguridad sobre ésta.

Loreto Larraín V. EY LTDA.

Santiago, 6 de marzo de 2015, excepto por la Nota 40, cuya fecha es el 8 de abril de 2015.

FECU AFP
ESTADOS FINANCIEROS IFRS

1.00	IDENTIFICACIÓN	
1.01	Razón Social	

ADMINISTRADORA DE FONDOS DE PENSIONES PLANVITAL S.A.

1.02	Rut Sociedad	**98.001.200-K**

		día	mes	año
1.03	Fecha de inicio	**01**	**01**	**2014**

		día	mes	año
1.04	Fecha de cierre	**31**	**12**	**2014**

1.05	Tipo de moneda	**P**
1.06	Tipo de estados financieros	**C**
1.07	Expresión de cifras	**Miles de pesos (M$)**

SUPERINTENDENCIA DE PENSIONES

ESTADOS FINANCIEROS

2.01 **ESTADO DE SITUACION FINANCIERA**

ACTIVOS

Tipo de Moneda	Pesos	**Razón social**	AFP PLANVITAL S.A.
Tipo de Estado	Consolidado	**RUT**	98.001.200-K
Expresión de cifras	Miles de pesos		

ACTIVOS		N° de Nota	al 31-12-2014	al 31-12-2013	al:
			EJERCICIO ACTUAL M$	EJERCICIO ANTERIOR M$	SALDO AL INICIO M$
	ACTIVOS CORRIENTES				
11.11.010	Efectivo y equivalentes al efectivo	4	5.262.057	5.793.709	0
11.11.020	Activos financieros a valor razonable con cambios en resultados		0	0	0
11.11.030	Activos financieros disponibles para la venta		0	0	0
11.11.040	Otros activos financieros		0	0	0
11.11.050	Deudores comerciales y otras cuentas por cobrar, neto	7-12-37	1.542.253	1.382.405	0
11.11.060	Cuentas por cobrar a entidades relacionadas	10	145.228	0	0
11.11.070	Inventarios	9	51.763	68.119	0
11.11.080	Activos de coberturas		0	0	0
11.11.090	Activos afectados en garantía sujetos a venta o a nueva garantía		0	0	0
11.11.100	Pagos anticipados		57.478	19.459	0
11.11.110	Cuentas por cobrar por impuestos corrientes	11	1.414.744	1.221.862	0
11.11.120	Otros activos corrientes		0	0	0
11.11.130	**Subtotal activos corrientes**		**8.473.523**	**8.485.554**	**0**
11.11.200	Activos no corrientes y grupos de desapropiación mantenidos para la venta		0	0	0
11.11.000	**TOTAL ACTIVOS CORRIENTES**		**8.473.523**	**8.485.554**	**0**
	ACTIVOS NO CORRIENTES				
12.11.010	Encaje	5	27.700.304	22.893.347	0
12.11.020	Activos financieros disponibles para la venta		0	0	0
12.11.030	Otros activos financieros		0	0	0
12.11.040	Deudores comerciales y otras cuentas por cobrar, neto		0	0	0
12.11.050	Cuentas por cobrar a entidades relacionadas		0	0	0
12.11.060	Inversiones en coligadas contabilizadas por el método de la paticipación	18	1.122.192	1.292.596	0
12.11.070	Otras inversiones contabilizadas por el método de la participación		0	0	0
12.11.080	Activos intangibles, Neto	17	8.466.988	8.403.594	0
12.11.090	Propiedades, planta y equipo, Neto	15	3.213.907	3.381.665	0
12.11.100	Propiedades de inversión		0	0	0
12.11.110	Activo por impuestos diferidos	11	85.389	204.655	0
12.11.120	Activos afectados en garantía sujetos a venta o a nueva garantía		0	0	0
12.11.130	Activos de cobertura		0	0	0
12.11.140	Pagos anticipados		0	0	0
12.11.150	Efectivo de utilización restringida o afectados en garantía		0	0	0
12.11.160	Otros activos, no corriente	38	305.733	305.592	0
12.11.000	**TOTAL ACTIVOS NO CORRIENTES**		**40.894.513**	**36.481.449**	**0**
10.11.000	**TOTAL ACTIVOS**		**49.368.036**	**44.967.003**	**0**

ESTADOS FINANCIEROS

ESTADO DE SITUACION FINANCIERA
PASIVOS Y PATRIMONIO

Tipo de Moneda	Pesos	**Razón social**	AFP PLANVITAL S.A.
Tipo de Estado	Consolidado	**RUT**	98.001.200-K
Expresión de cifras	Miles de pesos		

	PASIVOS Y PATRIMONIO NETO	N° de Nota	al 31-12-2014 EJERCICIO ACTUAL M$	al 31-12-2013 EJERCICIO ANTERIOR M$	al: SALDO AL INICIO M$
	PASIVOS CORRIENTES				
21.11.010	Préstamos que devengan intereses	20	79.997	71.923	0
21.11.020	Préstamos recibidos que no generan intereses		0	0	0
21.11.030	Otros pasivos financieros		0	0	0
21.11.040	Acreedores comerciales y otras cuentas por pagar	12-19	2.845.343	2.309.378	0
21.11.050	Cuentas por pagar a entidades relacionadas	10	92.316	108.952	0
21.11.060	Provisiones	21	2.103.398	2.037.769	0
21.11.070	Cuentas por pagar por impuestos corrientes	11	331.138	1.678.501	0
21.11.080	Otros pasivos corrientes		0	0	0
21.11.090	Ingresos diferidos		0	0	0
21.11.100	Obligación por beneficios post-empleo		0	0	0
21.11.110	Pasivos de cobertura		0	0	0
21.11.120	Pasivos acumulados (o devengados)	22	153.095	328.625	0
21.11.130	**Subtotal pasivos corrientes**		**5.605.287**	**6.535.148**	**0**
21.11.200	Pasivos incluidos en grupos en desapropiación mantenidos para la venta		0	0	0
21.11.000	**TOTAL PASIVOS CORRIENTES**		**5.605.287**	**6.535.148**	**0**
	PASIVOS NO CORRIENTES				
22.11.010	Préstamos que devengan intereses	20	1.142.501	1.157.095	0
22.11.020	Préstamos recibidos que no generan intereses		0	0	0
22.11.030	Otros pasivos financieros		0	0	0
22.11.040	Acreedores comerciales y otras cuentas por pagar		0	0	0
22.11.050	Cuentas por pagar a entidades relacionadas		0	0	0
22.11.060	Provisiones	21	95.679	91.010	0
22.11.070	Pasivos por impuestos diferidos	11	5.168.532	3.674.437	0
22.11.080	Otros pasivos, no corrientes		0	0	0
22.11.090	Ingresos diferidos		0	0	0
22.11.100	Obligaciones por beneficios post-empleo		0	0	0
22.11.110	Pasivos de cobertura		0	0	0
22.11.000	**TOTAL PASIVOS NO CORRIENTES**		**6.406.712**	**4.922.542**	**0**
	PATRIMONIO NETO				
23.11.010	Capital emitido	27	34.870.790	29.845.654	0
23.11.020	Acciones propias en cartera		0	0	0
23.11.030	Otras reservas	27	(35.992)	(35.992)	0
23.11.040	Resultados retenidos (ganancias y pérdidas acumuladas)	27	2.521.210	3.699.622	0
23.11.000	**TOTAL PATRIMONIO ATRIBUIBLE A LOS ACCIONISTAS**		**37.356.008**	**33.509.284**	**0**
24.11.000	**PARTICIPACION MINORITARIA**	29	**29**	**29**	**0**
25.11.000	**TOTAL PATRIMONIO NETO**		**37.356.037**	**33.509.313**	**0**
20.11.000	**TOTAL PASIVO Y PATRIMONIO NETO**		**49.368.036**	**44.967.003**	**0**

ESTADOS FINANCIEROS

2.02 ESTADO DE RESULTADOS INTEGRALES
A) ESTADO DE RESULTADOS

Tipo de Moneda	Pesos	**Razón social**	AFP PLANVITAL S.A.
Tipo de Estado	Consolidado	**RUT**	98.001.200-K
Expresión de cifras	Miles de pesos		

		Nº de Nota	al 31-12-2014	al 31-12-2013	al 31-12-2014	al 31-12-2013
			EJERCICIO ACTUAL	EJERCICIO ANTERIOR	TRIMESTRE ACTUAL	TRIMESTRE ANTERIOR
ESTADO DE RESULTADOS			M$	M$	M$	M$
31.11.010	Ingresos ordinarios	6	17.381.536	22.108.692	1.699.351	5.461.968
31.11.020	Rentabilidad del Encaje	5	3.080.881	1.583.960	283.360	652.531
31.11.030	Prima de seguro de invalidez y sobrevivencia (menos)	12-32	(48.024)	(29.175)	(1.834)	(5.161)
31.11.040	Gastos de personal (menos)		(8.001.559)	(7.831.225)	(1.915.699)	(2.298.952)
31.11.050	Depreciación y amortización (menos)	15-17	(267.214)	(148.628)	(68.362)	(62.346)
31.11.060	Pérdidas por deterioro (reversiones), neto (menos)		0	(3.135.760)	0	(3.135.760)
31.11.070	Investigación y desarrollo (menos)		0	0	0	0
31.11.080	Costos de reestructuración (menos)		0	0	0	0
31.11.090	Otros gastos varios de operación (menos)		(6.740.945)	(6.189.772)	(1.885.449)	(1.832.163)
31.11.100	Ganancia (pérdida) sobre instrumentos financieros designados como coberturas de flujo de efectivo		0	0	0	0
31.11.110	Ganancia (pérdida) por baja en cuentas de activos financieros disponibles para la venta		0	0	0	0
31.11.120	Ganancia (pérdida) por baja en cuentas de activos no corrientes no mantenidos para la venta		0	0	0	0
31.11.130	Costos financieros (Menos)		(65.255)	(64.002)	(16.740)	(15.877)
31.11.140	Ganacia (pérdida) procedente de inversiones		149.051	162.892	31.037	30.450
31.11.150	Plusvalía negativa inmediatamente reconocida (menos)		0	0	0	0
31.11.160	Participación en ganancia (pérdida) de coligadas contabilizadas por el método de la participación	18	476.493	218.714	84.264	377.552
31.11.170	Participación en ganancia (pérdida) de negocios conjuntos contabilizadas por el método de la participación		0	0	0	0
31.11.180	Diferencias de cambio	28	6.505	1.517	946	272
31.11.190	Resultados por unidades de reajuste		(55.572)	(26.807)	(24.064)	(11.750)
31.11.200	Otros ingresos distintos de los de operación		180.553	567.305	16.548	275.203
31.11.210	Otros gastos distintos de los de operación (menos)		(93.361)	(169.017)	(34.362)	(103.463)
31.11.220	**Ganancia (pérdida) antes de impuesto**		**6.003.089**	**7.048.694**	**(1.831.004)**	**(667.496)**
31.11.230	**Gasto (ingreso) por impuesto a las ganancias**	11	**(435.287)**	**(1.907.850)**	**903.829**	**(375.553)**
31.11.310	Ganancia (pérdida) de actividades continuadas, después de impuesto		5.567.802	5.140.844	(927.175)	(1.043.049)
31.11.320	Ganancia (pérdida) de operaciones descontinuadas, neta de impuesto		0	0	0	0
31.11.300	**Ganancia (pérdida)**		**5.567.802**	**5.140.844**	**(927.175)**	**(1.043.049)**
GANANCIA (PERDIDA) ATRIBUIBLE A TENEDORES DE INSTRUMENTOS DE PARTICIPACIÓN EN EL PATRIMONIO NETO DE LA CONTROLADORA Y PARTICIPACION MINORITARIA						
32.11.110	Ganancia (pérdida) atribuibles a los tenedores de instrumentos de participación en el patrimonio neto de la controladora		5.567.802	5.140.844	(927.175)	(1.043.049)
32.11.120	Ganancia (pérdida) atribuible a participación minoritaria	29	0	0	0	0
32.11.100	Ganancia (pérdida)		5.567.802	5.140.844	(927.175)	(1.043.049)
	GANANCIA (PERDIDA) POR ACCION					
	Acciones Comunes:					
32.12.110	Ganancias (pérdidas) básicas por acción de operaciones descontinuadas		0	0	0	0
32.12.120	Ganancias (pérdidas) básicas por acción de operaciones continuadas		0,0028	0,0031	(0,0005)	(0,0006)
32.12.100	Ganancias (pérdidas) básicas por acción		0,0028	0,0031	(0,0005)	(0,0006)
	Acciones Comunes Diluidas:					
32.12.210	Ganancias (pérdidas) diluidas por accion de operaciones descontinuadas		0	0	0	0
32.12.220	Ganancias (pérdidas) diluidas por acción de operaciones continuadas		0,0028	0,0031	(0,0005)	(0,0006)
32.12.200	Ganancias (pérdidas) diluidas por acción		0,0028	0,0031	(0,0005)	(0,0006)

ESTADOS FINANCIEROS

2.02 ESTADO DE RESULTADOS INTEGRALES
B) ESTADO DE OTROS RESULTADOS INTEGRALES

Tipo de Moneda	Pesos	**Razón social**	AFP PLANVITAL S.A.
Tipo de Estado	Consolidado	**RUT**	98.001.200-K
Expresión de cifras	Miles de pesos		

		Nº de Nota	al 31-12-2014	al 31-12-2013	al 31-12-2014	al 31-12-2013
			EJERCICIO ACTUAL	EJERCICIO ANTERIOR	TRIMESTRE ACTUAL	TRIMESTRE ANTERIOR
			M$	M$	M$	M$
33.10.000	Ganancia (pérdida)		5.567.802	5.140.844	(927.175)	(1.043.049)
Otros ingresos y gastos con cargo o abono en el patrimonio neto						
33.20.010	Revalorizaciones de propiedades, planta y equipos		0	0	0	0
33.20.020	Activos financieros disponibles para la ventas		0	0	0	0
33.20.030	Cobertura de flujo de caja		0	0	0	0
33.20.040	Variaciones de valor razonable de otros activos		0	0	0	0
33.20.050	Ajustes por conversión		0	0	0	0
33.20.060	Ajustes de coligadas		0	0	0	0
33.20.070	Ganancias (pérdida) actuariales definidas como beneficios de planes de pensiones		0	0	0	0
33.20.080	Otros ajustes al patrimonio neto		0	0	0	0
33.20.090	Impuesto a la Renta relacionado a los componentes de otros ingresos y gastos con cargo o abono en el patrimonio neto		0	0	0	0
33.20.000	Total otros ingresos o gastos con cargo o abono a patrimonio neto		**0**	**0**	**0**	**0**
33.30.000	Total resultado de ingresos y gastos integrales		**5.567.802**	**5.140.844**	**(927.175)**	**(1.043.049)**
Resultado de ingresos y gastos integrales atribuible a:						
34.10.010	Resultado de ingresos y gastos integrales atribuibles a los accionistas de la Administradora		5.567.802	5.140.844	(927.175)	(1.043.049)
34.10.020	Resultado de ingresos y gastos integrales atribuibles a participaciones minoritarias		0	0	0	0
34.10.000	**Total resultado de ingresos y gastos integrales**		**5.567.802**	**5.140.844**	**(927.175)**	**(1.043.049)**

ESTADOS FINANCIEROS

2.03 ESTADO DE CAMBIOS EN EL PATRIMONIO NETO

Tipo de Moneda	Pesos
Tipo de Estado	Consolidado
Expresión de cifras	Miles de pesos

Razón social	AFP PLANVITAL S.A.
RUT	98.001.200-K

	RUBRO	Nº de Notas	CAMBIOS EN CAPITAL EMITIDO				CAMBIOS EN OTRAS RESERVAS													
			ACCIONES ORDINARIAS		ACCIONES PREFERENTES		RESERVAS DE OPCIONES	RESERVAS PARA DIVIDENDOS PROPUESTOS	RESERVAS LEGALES Y ESTATUTARIAS	RESERVAS DE CONVERSIÓN	RESERVAS POR REVALUACIÓN	RESERVAS DE COBERTURAS	RESERVAS DE DISPONIBLES PARA LA VENTA	INGRESO ACUMULADO (GASTO) RELATIVO A ACTIVOS NO CORRIENTES Y GRUPOS EN DESAPROPIACIÓN MANTENIDOS PARA LA VENTA	OTRAS RESERVAS	CAMBIOS EN ACCIONES PROPIAS EN CARTERA	CAMBIOS EN RESULTADOS RETENIDOS (PERDIDAS ACUMULADAS)	CAMBIOS EN PATRIMONIO NETO ATRIBUIBLE A LOS TENEDORES DE INSTRUMENTOS DE PATRIMONIO NETO DE CONTROLADORA, TOTAL	CAMBIOS EN PARTICIPACIONES MINORITARIAS	CAMBIOS EN PATRIMONIO NETO, TOTAL
			CAPITAL EN ACCIONES	PRIMA DE EMISIÓN	CAPITAL EN ACCIONES	PRIMA DE EMISIÓN														
41.10.000	**SALDO INICIAL EJERCICIO ACTUAL 01/01/2014**		29.845.654	0	0	0	0	(1.542.253)	0	0	0	0	0	0	(35.992)	0	5.241.875	33.509.284	29	33.509.313
AJUSTES DE EJERCICIOS ANTERIORES																				
41.20.010	Errores en ejercicio anterior que afectan al patrimonio neto		0	0	0	0	0	0	0	0	0	0	0	0	0	0	0	0	0	0
41.20.020	Cambio en políticas contables que afecta al patrimonio neto		0	0	0	0	0	0	0	0	0	0	0	0	0	0	0	0	0	0
41.20.000	Ajustes de ejercicios anteriores		0	0	0	0	0	0	0	0	0	0	0	0	0	0	0	0	0	0
41.30.000	Saldos iniciales ajustados		**29.845.654**	**0**	**0**	**0**	**0**	**(1.542.253)**	**0**	**0**	**0**	**0**	**0**	**0**	**(35.992)**	**0**	**5.241.875**	**33.509.284**	**29**	**33.509.313**
Cambios																				
41.40.010	Total resultado de ingresos y gastos integrales									**0**	**0**	**0**	**0**	**0**	**0**		**5.567.802**	**5.567.802**	**0**	**5.567.802**
41.40.010.010	Ganancia y pérdida									0	0	0	0	0	0		5.567.802	5.567.802	0	5.567.802
41.40.010.021	Revalorizaciones de propiedades, planta y equipos									0	0	0	0	0	0		0	0	0	0
41.40.010.022	Activos financieros disponibles para la venta									0	0	0	0	0	0		0	0	0	0
41.40.010.023	Cobertura de flujo de caja									0	0	0	0	0	0		0	0	0	0
41.40.010.024	Variaciones de valor razonable de otros activos									0	0	0	0	0	0		0	0	0	0
41.40.010.025	Ajustes por conversión									0	0	0	0	0	0		0	0	0	0
41.40.010.026	Ajuste de coligadas									0	0	0	0	0	0		0	0	0	0
41.40.010.027	Ganancias (pérdida) actuariales definidas como beneficios de planes de pensiones									0	0	0	0	0	0		0	0	0	0
41.40.010.028	Otros ajustes al patrimonio neto									0	0	0	0	0	0		0	0	0	0
41.40.010.029	Impuesto a la renta relacionado a los componentes de otros ingresos y gastos con cargo o abono en el patrimonio neto									0	0	0	0	0	0		0	0	0	0
41.40.010.020	Total otros ingresos y gastos con cargo y abono a patrimonio neto									**0**	**0**	**0**	**0**	**0**	**0**		**0**	**0**	**0**	**0**
41.40.020	Imcremento (disminución) en patrimonio neto resultante de la combinaciones de negocios		0	0	0	0	0	0		0	0	0	0	0	0	0	0	0	0	0
41.40.030	Emisión de acciones ordinarias		5.025.136	0													0	5.025.136		5.025.136
41.40.040	Emisión de acciones preferentes				0	0											0	0		0
41.40.050	Emisión de certificados de opciones para la compra de acciones (warrants) como contraprestación						0								0			0		0
41.40.060	Ejercicio de opciones, derechos o certificados de opciones para compra de acciones (warrants)		0	0			0								0			0		0
41.40.070	Expiración de opciones o certificados para compra de acciones (warrants)						0								0		0	0		0
41.40.080	Adquisición de acciones propias															0		0		0
41.40.090	Venta de acciones propias en cartera			0		0										0	0	0		0
41.40.100	Cancelación de acciones propias en cartera		0	0	0	0										0	0	0		0
41.40.110	Conversión de deuda en patrimonio neto		0	0	0	0				0		0				0		0		0
41.40.120	Dividendos							(128.088)								0	(5.140.844)	(5.268.932)		(5.268.932)
41.40.130	Emisión de acciones liberadas de pago		0		0			0	0							0	0	0		0
41.40.140	Reducción de capital		0	0	0	0										0	0	0		0
41.40.150	Reclasificación de instrumentos financieros desde el patrimonio neto hacia pasivo		0	0	0	0				0						0		0		0
41.40.160	Reclasificación de instrumentos financieros desde pasivo hacia patrimonio neto		0	0	0	0				0						0		0		0
41.40.170	Transferencia desde prima de emisión		0	0	0	0												0		0
41.40.180	Transferencias a (desde) resultados retenidos							0	0								0	0		0
41.40.190	Otro incremento (disminución) en patrimonio neto		0	0	0	0	0	0	0	0	0	0	0	0	0	0	(1.477.282)	(1.477.282)	0	(1.477.282)
41.50.000	**Saldo final periodo actual 31/12/2014**		**34.870.790**	**0**	**0**	**0**	**0**	**(1.670.341)**	**0**	**0**	**0**	**0**	**0**	**0**	**(35.992)**	**0**	**4.191.551**	**37.356.008**	**29**	**37.356.037**

ESTADOS FINANCIEROS

2.03 ESTADO DE CAMBIOS EN EL PATRIMONIO NETO

Tipo de Moneda	Pesos
Tipo de Estado	Consolidado
Expresión de cifras	Miles de pesos

Razón social	AFP PLANVITAL S.A.
RUT	98.001.200-K

	RUBRO		CAMBIOS EN CAPITAL EMITIDO				CAMBIOS EN OTRAS RESERVAS													
			ACCIONES ORDINARIAS		ACCIONES PREFERENTES		RESERVAS DE OPCIONES	RESERVAS PARA DIVIDENDOS PROPUESTOS	RESERVAS LEGALES Y ESTATUTARIAS	RESERVAS DE CONVERSIÓN	RESERVAS POR REVALUACIÓN	RESERVAS DE COBERTURAS	RESERVAS DE DISPONIBLES PARA LA VENTA	INGRESO ACUMULADO (GASTO) RELATIVO A ACTIVOS NO CORRIENTES Y GRUPOS EN DESAPROPIACIÓN MANTENIDOS PARA LA VENTA	OTRAS RESERVAS	CAMBIOS EN ACCIONES PROPIAS EN CARTERA	CAMBIOS EN RESULTADOS RETENIDOS (PERDIDAS ACUMULADAS)	CAMBIOS EN PATRIMONIO NETO ATRIBUIBLE A LOS TENEDORES DE INSTRUMENTOS DE PATRIMONIO NETO DE CONTROLADORA TOTAL	CAMBIOS EN PARTICIPACIONES MINORITARIAS	CAMBIOS EN PATRIMONIO NETO, TOTAL
			CAPITAL EN ACCIONES	PRIMA DE EMISIÓN	CAPITAL EN ACCIONES	PRIMA DE EMISIÓN														
42.10.000	**SALDO INICIAL EJERCICIO ANTERIOR 01/01/2013**		29.845.654	0	0	0	0	0	0	0	0	0	0	0	(35.992)	0	5.166.509	34.976.171	28	34.976.199
AJUSTES DE EJERCICIOS ANTERIORES																				
42.20.010	Errores en ejercicio anterior que afectan al patrimonio neto		0	0	0	0	0	0	0	0	0	0	0	0	0	0	0	0	0	0
42.20.020	Cambio en políticas contables que afecta al patrimonio neto		0	0	0	0	0	0	0	0	0	0	0	0	0	0	0	0	0	0
42.20.000	Ajustes de ejercicios anteriores		0	0	0	0	0	0	0	0	0	0	0	0	0	0	0	0	0	0
42.30.000	Saldos iniciales ajustados		**29.845.654**	**0**	**0**	**0**	**0**	**0**	**0**	**0**	**0**	**0**	**0**	**0**	**(35.992)**	**0**	**5.166.509**	**34.976.171**	**28**	**34.976.199**
Cambios																				
42.40.010	Total resultado de ingresos y gastos integrales									**0**	**0**	**0**	**0**	**0**	**0**		5.140.844	5.140.844	1	5.140.845
42.40.010.010	Ganancia y pérdida									0	0	0	0	0	0		5.140.844	5.140.844	1	5.140.845
42.40.010.021	Revalorizaciones de propiedades, planta y equipos									0	0	0	0	0	0		0	0	0	0
42.40.010.022	Activos financieros disponibles para la venta									0	0	0	0	0	0		0	0	0	0
42.40.010.023	Cobertura de flujo de caja									0	0	0	0	0	0		0	0	0	0
42.40.010.024	Variaciones de valor razonable de otros activos									0	0	0	0	0	0		0	0	0	0
42.40.010.025	Ajustes por conversión									0	0	0	0	0	0		0	0	0	0
42.40.010.026	Ajuste de coligadas									0	0	0	0	0	0		0	0	0	0
42.40.010.027	Ganancias (pérdida) actuariales definidas como beneficios de planes de pensiones									0	0	0	0	0	0		0	0	0	0
42.40.010.028	Otros ajustes al patrimonio neto									0	0	0	0	0	0		0	0	0	0
42.40.010.029	Impuesto a la renta relacionado a los componentes de otros ingresos y gastos con cargo o abono en el patrimonio neto									0	0	0	0	0	0		0	0	0	0
42.40.010.020	Total otros ingresos y gastos con cargo y abono a patrimonio neto									**0**	**0**	**0**	**0**	**0**	**0**		**0**	**0**	**0**	**0**
42.40.020	Imcremento (disminución) en patrimonio neto resultante de la combinaciones de negocios		0	0	0	0	0	0		0	0	0	0		0	0	0	0	0	0
42.40.030	Emisión de acciones ordinarias		0	0													0	0		0
42.40.040	Emisión de acciones preferentes				0	0											0	0		0
42.40.050	Emisión de certificados de opciones para la compra de acciones (warrants) como contraprestación						0								0			0		0
42.40.060	Ejercicio de opciones, derechos o certificados de opciones para compra de acciones (warrants)		0	0			0								0			0		0
42.40.070	Expiración de opciones o certificados para compra de acciones (warrants)						0								0		0	0		0
42.40.080	Adquisición de acciones propias															0		0		0
42.40.090	Venta de acciones propias en cartera			0		0										0	0	0		0
42.40.100	Cancelación de acciones propias en cartera		0	0	0	0										0	0	0		0
42.40.110	Conversión de deuda en patrimonio neto		0	0	0	0				0		0			0			0		0
42.40.120	Dividendos							(1.542.253)							0		(5.065.478)	(6.607.731)		(6.607.731)
42.40.130	Emisión de acciones liberadas de pago		0		0			0	0						0		0	0		0
42.40.140	Reducción de capital		0	0	0	0									0		0	0		0
42.40.150	Reclasificación de instrumentos financieros desde el patrimonio neto hacia pasivo		0	0	0	0				0					0			0		0
42.40.160	Reclasificación de instrumentos financieros desde pasivo hacia patrimonio neto		0	0	0	0				0					0			0		0
42.40.170	Transferencia desde prima de emisión		0	0	0	0												0		0
42.40.180	Transferencias a (desde) resultados retenidos							0	0								0	0		0
42.40.190	Otro incremento (disminución) en patrimonio neto		0	0	0	0	0	0	0	0	0	0	0	0	0	0	0	0	0	0
42.50.000	**Saldo final periodo anterior 31/12/2013**		**29.845.654**	**0**	**0**	**0**	**0**	**(1.542.253)**	**0**	**0**	**0**	**0**	**0**	**0**	**(35.992)**	**0**	**5.241.875**	**33.509.284**	**29**	**33.509.313**

ESTADOS FINANCIEROS

2.04 ESTADO DE FLUJO DE EFECTIVO

Tipo de Moneda	Pesos	**Razón social**	AFP PLANVITAL S.A.
Tipo de Estado	Consolidado	**RUT**	98.001.200-K
Método del estado de flujo de efectiv	D		
Expresión de cifras	Miles de pesos		

		N° de Nota	al 31-12-2014	al 31-12-2013
			EJERCICIO ACTUAL M$	EJERCICIO ANTERIOR M$
Flujos de efectivo por (utilizados en) operación				
50.11.010	Ingresos por comisiones		17.214.567	21.737.614
50.11.020	Pago a proveedores		(5.872.852)	(6.233.550)
50.11.030	Primas pagadas		(47.395)	163.648
50.11.040	Remuneraciones pagadas		(8.204.450)	(7.848.709)
50.11.050	Pagos por desembolsos de reestructuración		0	0
50.11.060	Pagos recibidos por impuesto sobre el valor agregado		0	0
50.11.070	Pagos remitidos por impuestos sobre el valor agregado		0	0
50.11.080	Otros cobros de operaciones		0	0
50.11.090	Otros pagos de operaciones		(868.382)	(1.256.347)
50.11.000	**Flujos de efectivo por (utilizados en) operaciones**		**2.221.488**	**6.562.656**
Flujos de efectivo por (utilizados en) otras actividades de operación				
50.12.010	Importes recibidos como dividendos clasificados como de operación		0	0
50.12.020	Pagos por dividendos clasificados como de operaciones		0	0
50.12.030	Importes recibidos por intereses clasificados como de operación		0	0
50.12.040	Pagos por intereses clasificados como de operaciones		0	0
50.12.050	Importes recibidos por impuestos a las ganancias		0	0
50.12.060	Pago de impuestos a las ganancias		(1.510.817)	(2.313.852)
50.12.070	Otras entradas procedentes de otras actividades de operación		2.913	11.688
50.12.080	Otras salidas procedentes de otras actividades de operación		0	0
50.12.000	**Flujos de efectivo de (utilizados en) otras actividades de operación**		**(1.507.904)**	**(2.302.164)**
50.10.000	**Flujos de efectivo netos de (utilizados en) operaciones**		**713.584**	**4.260.492**
Flujos de efectivo de (utilizados en) actividades de inversión				
50.20.010	Importes recibidos por desapropiación de propiedades, planta y equipo		0	0
50.20.020	Importes recibidos por ventas de cuotas del Encaje		219.392	798.955
50.20.030	Importes recibidos por desapropiación de activos intangibles		0	0
50.20.040	Importes recibidos por desapropiación de propiedades de inversión		0	0
50.20.050	Importes recibidos por desapropiación de filiales, neto de efectivo desapropiado		0	0
50.20.060	Importes recibidos por desapropiación de coligadas		0	0
50.20.070	Importes recibidos por desapropiación de negocios conjuntos consolidados proporcionalmente, neta de efectivo desapropiado		0	0
50.20.080	Importes recibidos por desapropiación de negocios conjuntos no consolidados proporcionalmente		0	0
50.20.090	Importes recibidos por desapropiación de otros activos financieros		350.222	1.384.971
50.20.100	Importes recibidos por desapropiación de activos no corrientes mantenidos para la venta y operaciones discontinuas		0	0
50.20.110	Importes recibidos por desapropiación de otros activos		0	0
50.20.120	Reembolso de anticipos de préstamos de efectivo y préstamos recibidos.		0	0
50.20.130	Otros flujos de efectivo generados por actividades de inversión		0	0
50.20.140	Otros flujos de efectivo utilizados en actividades de inversión		0	0
50.20.150	Importes recibidos por dividendos clasificados como de inversión		661.942	490.004
50.20.160	Importes recibidos por intereses clasificados como de inversión		141.198	151.211
50.20.170	Incorporación de propiedad, planta y equipo		(165.911)	(253.176)
50.20.180	Pagos por la adquisición de propiedades de inversión		0	0
50.20.190	Pagos para adquirir cuotas Encaje		(1.945.467)	(490.406)
50.20.200	Pagos para adquirir activos intangibles		0	0
50.20.210	Pagos para adquirir filiales		0	0
50.20.220	Pagos para adquirir coligadas		0	0
50.20.230	Pagos para adquirir negocios conjuntos		0	0
50.20.240	Préstamos a entidades relacionadas		0	0
50.20.250	Préstamos a empresas no relacionadas		0	0
50.20.260	Pagos para adquirir otros activos financieros		(346.084)	(1.815.818)
50.20.270	Pagos para adquirir activos no corrientes y grupos de desapropiación mantenidos para la venta y operaciones discontinuas		0	0
50.20.280	Otros desembolsos de inversión		0	0
50.20.000	**Flujos de efectivo netos de (utilizados en) actividades de inversión**		**(1.084.708)**	**265.741**
Flujos de efectivo netos de (utilizados en) actividades de financiamiento				
50.30.010	Importes recibidos por emisión de instrumentos de patrimonio neto		5.025.136	0
50.30.020	Importes recibidos por venta de acciones propias en cartera		0	0
50.30.030	Obtención de préstamos		0	0
50.30.040	Importes recibidos por emisión de otros pasivos financieros		0	0
50.30.050	Préstamos de entidades relacionadas		0	0
50.30.060	Ingresos por otras fuentes de financiamiento		0	0
50.30.070	Adquisición de acciones propias		0	0
50.30.080	Pagos de Préstamos		0	0
50.30.090	Pagos a otros pasivos financieros		0	0
50.30.100	Pagos a pasivos por arrendamientos financieros		0	0
50.30.110	Pagos de préstamos a entidades relacionadas		0	0
50.30.120	Pagos por intereses clasificados como financieros		(63.477)	(64.374)
50.30.130	Pagos por dividendos a participaciones minoritarias		0	0
50.30.140	Pagos de dividendos por la entidad que informa		(5.130.562)	(5.036.758)
50.30.150	Otros flujos de efectivo generados por actividades de financiamiento		0	0
50.30.160	Otros flujos de efectivo utilizados en actividades de financiamiento		0	0
50.30.000	**Flujos de efectivo neto de (utilizados en) actividades de financiamiento**		**(168.903)**	**(5.101.132)**
50.40.000	**Incremento (disminución) neto en efectivo y equivalente al efectivo**		**(540.027)**	**(574.899)**
50.50.000	**Efectos de las variaciones en las tasas de cambio sobre el efectivo y equivalente al efectivo**		8.375	7.351
50.60.000	**Efectos de los cambios del alcance de la consolidación en efectivo y equivalente al efectivo**		**0**	**0**
50.70.000	**Efectivo y equivalentes al efectivo, presentados en el estado de flujos de efectivo, saldo inicial**		**5.793.709**	**6.361.257**
50.00.000	**Efectivo y equivalentes al efectivo, presentados en el estado de flujos de efectivo, saldo final**		**5.262.057**	**5.793.709**

ESTADOS FINANCIEROS

2.05 ESTADOS COMPLEMENTARIOS

i) PATRIMONIO NETO MANTENIDO POR LA ADMINISTRADORA (Art. 24 D.L. N° 3.500 de 1980)

Tipo de Moneda	Pesos	**Razón social**	AFP PLANVITAL S.A.
Tipo de Estado	Individual	**RUT**	98.001.200-K
Expresión de cifras	Miles de pesos		

		al 31-12-2014	al 31-12-2013
		EJERCICIO ACTUAL M$	EJERCICIO ANTERIOR M$
60.10.010	Total patrimonio neto contable (Más o Menos)	37.356.008	33.509.284
60.10.020	Acreencias corrientes en entidades relacionadas (Menos)	(147.149)	(1.172)
60.10.030	Inversiones corrientes en entidades relacionadas (Menos)	(146.738)	(144.988)
60.10.040	Acreencias no corrientes en entidades relacionadas (Menos)	0	0
60.10.050	Inversiones no corrientes en entidades relacionadas (Menos)	(1.324.436)	(1.494.840)
60.10.060	Inversiones en sociedades anónimas que complementen su giro (Menos)	0	0
60.10.070	Inversión en sociedades anónimas que administran carteras de recursos previsionales (Menos)	0	0
60.10.080	Inversión en empresas de depósito de valores (Menos)	0	0
60.10.090	Plusvalía adquirida (Menos)	(8.466.988)	(8.403.594)
60.00.000	**PATRIMONIO NETO MANTENIDO POR LA ADMINISTRADORA**	**27.270.697**	**23.464.690**
CALCULO DEL CAPITAL MINIMO EN UNIDADES DE FOMENTO			
61.00.000	**PATRIMONIO NETO MANTENIDO POR LA ADMINISTRADORA, EXPRESADO EN UNIDADES DE FOMENTO**	1.107.345	1.006.655
62.00.000	**CAPITAL MÍNIMO REQUERIDO EN UNIDADES DE FOMENTO**	20.000	20.000
63.00.000	**SUPERÁVIT (DÉFICIT) DE CAPITAL EXPRESADO EN UNIDADES DE FOMENTO**	1.087.345	986.655
64.00.000	**NÚMERO TOTAL DE AFILIADOS A LA ADMINISTRADORA**	451.790	386.926

ESTADOS FINANCIEROS

2.05 ESTADOS COMPLEMENTARIOS

ii) DETALLE DE INGRESO POR COMISION

Tipo de Moneda	Pesos	**Razón social**	AFP PLANVITAL S.A.
Tipo de Estado	Individual	**RUT**	98.001.200-K
Expresión de cifras	Miles de pesos		

A. INGRESOS POR COMISION

COMISIONES		TIPO A		TIPO B		TIPO C		TIPO D		TIPO E		TOTALES	
		EJERCICIO ACTUAL	EJERCICIO ANTERIOR	EJERCICIO ACTUAL	EJERCICIO ANTERIOR	EJERCICIO ACTUAL	EJERCICIO ANTERIOR	EJERCICIO ACTUAL	EJERCICIO ANTERIOR	EJERCICIO ACTUAL	EJERCICIO ANTERIOR	EJERCICIO ACTUAL	EJERCICIO ANTERIOR
71.10.010	Comisión por acreditaciones obligatorias	3.261.398	4.235.686	4.033.364	5.153.625	6.237.587	8.037.862	1.832.156	2.317.976	1.339.452	1.517.130	16.703.957	21.262.279
71.10.020	Comisión por retiros programados	620	260	1.859	1.039	67.641	60.987	286.290	276.574	24.648	21.451	381.058	360.311
71.10.030	Comisión por rentas temporales	135	85	63	41	7.969	7.143	21.840	20.255	14.670	11.997	44.677	39.521
71.10.040	Comisión por administración de ahorro voluntario	9.017	6.924	1.561	1.472	7.244	7.371	3.793	3.649	3.733	2.362	25.348	21.778
71.10.050	Comisión por administración de ahorro previsional voluntario	4.231	2.433	1.269	1.253	7.517	6.442	1.786	2.080	2.036	965	16.839	13.173
71.10.060	Comisión por administración de ahorro previsional colectivo	0	0	0	0	0	0	0	0	0	0	0	0
71.10.070	Comisión por acreditación de cotizaciones de afiliados voluntarios	2.283	0	353	0	254	186	1.296	79	902	0	5.088	265
71.10.080	Comisión por acreditación por aportes de indemnización	0	0	0	0	0	0	0	0	0	0	0	0
71.10.090	Comisión por aclaración y traspasos de rezagos de cuentas traspasadas	0	0	0	0	37.600	37.438	0	0	0	0	37.600	37.438
71.10.100	otras comisiones	0	0	0	0	0	0	0	0	0	0	0	0
71.00.000	**INGRESOS POR COMISIONES TOTALES**	**3.277.684**	**4.245.388**	**4.038.469**	**5.157.430**	**6.365.812**	**8.157.429**	**2.147.161**	**2.620.613**	**1.385.441**	**1.553.905**	**17.214.567**	**21.734.765**

ESTADOS FINANCIEROS

2.05 ESTADOS COMPLEMENTARIOS

ii) DETALLE DE INGRESO POR COMISION

Tipo de Moneda	Pesos	**Razón social**	AFP PLANVITAL S.A.
Tipo de Estado	Individual	**RUT**	98.001.200-K
Expresión de cifras	Miles de pesos		

B. CONCILIACION DE INGRESOS POR COMISIONES

COMISIONES		TIPO A		TIPO B		TIPO C		TIPO D		TIPO E		TOTALES	
		EJERCICIO ACTUAL	EJERCICIO ANTERIOR	EJERCICIO ACTUAL	EJERCICIO ANTERIOR	EJERCICIO ACTUAL	EJERCICIO ANTERIOR	EJERCICIO ACTUAL	EJERCICIO ANTERIOR	EJERCICIO ACTUAL	EJERCICIO ANTERIOR	EJERCICIO ACTUAL	EJERCICIO ANTERIOR
72.10.010	COMISIONES PAGADAS POR LOS FONDOS DE PENSIONES	3.280.653	4.248.865	4.040.678	5.161.123	6.373.362	8.179.858	2.167.252	2.660.115	1.387.319	1.556.140	17.249.264	21.806.101
72.10.020	Comisiones pagadas por otras instituciones	0	0	0	0	0	0	0	0	0	0	0	0
72.10.030	Comisiones traspasadas desde otras Administradoras	0	0	0	0	0	0	0	0	0	0	0	0
72.10.040	Comisiones devengadas por la Administradora durante el ejercicio, pendiente de cobro al Fondo de Pensiones	0	0	0	0	0	0	0	0	0	0	0	0
72.10.050	Otras	0	0	0	0	0	0	0	0	0	0	0	0
72.10.060	Comisiones traspasadas a otras Administradoras (Menos)	0	0	0	0	0	0	0	0	0	0	0	0
72.10.070	Comisiones devengadas por la Administradora en el ejercicio anterior y cobrado durante el ejercicio actual (Menos)	0	0	0	0	0	(2.849)	0	0	0	0	0	(2.849)
72.10.080	Otras (Menos)	(2.969)	(3.477)	(2.209)	(3.693)	(7.550)	(19.580)	(20.091)	(39.502)	(1.878)	(2.235)	(34.697)	(68.487)
72.00.000	**INGRESOS POR COMISIONES TOTALES**	**3.277.684**	**4.245.388**	**4.038.469**	**5.157.430**	**6.365.812**	**8.157.429**	**2.147.161**	**2.620.613**	**1.385.441**	**1.553.905**	**17.214.567**	**21.734.765**

ESTADOS FINANCIEROS

2.05 ESTADOS COMPLEMENTARIOS

iii) DETERMINACION DE ACTIVOS Y RESULTADOS NETOS DE ENCAJE E INVERSIONES EN SOCIEDADES

Tipo de Moneda	Pesos	**Razón social**	AFP PLANVITAL S.A.
Tipo de Estado	Individual	**RUT**	98.001.200-K
Expresión de cifras	Miles de pesos		

A. ACTIVOS NETO DE ENCAJE E INVERSIONES EN SOCIEDADES

ACTIVOS		N° de Nota	al 31-12-2014 EJERCICIO ACTUAL M$	al 31-12-2013 EJERCICIO ANTERIOR M$
81.10.010	**TOTAL ACTIVOS**		49.367.464	44.966.320
81.10.020	Encaje	5	27.700.304	22.893.347
81.10.030	Inversión en empresas de depósito de valores	38	202.244	202.244
81.10.040	Inversión en sociedades anónimas filiales que administren carteras de recursos previsionales		0	0
81.10.050	Inversiones en sociedades anónimas filiales que presten servicios o inviertan en el extranjero		146.738	144.988
81.10.060	Inversión en otras sociedades	18	1.122.192	1.292.597
81.10.000	**TOTAL ACTIVO NETO**		20.195.986	20.433.144

ESTADOS FINANCIEROS

2.05 ESTADOS COMPLEMENTARIOS

iii) DETERMINACION DE ACTIVOS Y RESULTADOS NETOS DE ENCAJE E INVERSIONES EN SOCIEDADES

Tipo de Moneda	Pesos	**Razón social**	AFP PLANVITAL S.A.
Tipo de Estado	Individual	**RUT**	98.001.200-K
Expresión de cifras	Miles de pesos		

B. RESULTADO NETO DE RENTABILIDADES DEL ENCAJE Y DE INVERSIONES EN SOCIEDADES

ACTIVOS		N° de Nota	al 31-12-2014 EJERCICIO ACTUAL M$	al 31-12-2013 EJERCICIO ANTERIOR M$
82.10.010	**GANANCIA (PERDIDA)**		5.567.802	5.140.844
82.10.020	Rentabilidad del Encaje	5	3.080.881	1.583.960
82.10.030	Utilidad (Pérdida) en empresas de depósito de valores		0	0
82.10.040	Ganancia (Pérdida) por inversiones en sociedades anónimas filiales que administren carteras de recursos previsionales		0	0
82.10.050	Utilidad (Pérdida) en sociedades anónimas filiales que presten servicios o inviertan en el extranjero		2.500	4.070
82.10.060	Utilidad (Pérdida) por inversión en otras sociedades	18	476.493	218.714
82.10.070	Otros Ingresos extraordinarios		0	0
82.10.000	**GANANCIAS (PERDIDAS) LIBRE DEL RESULTADO DEL ENCAJE Y DE INVERSIONES RELACIONADAS**		2.007.928	3.334.100

2.05 ESTADOS COMPLEMENTARIOS
iv) INFORMACIÓN GENERAL, ADMINISTRACIÓN Y PROPIEDAD

90.10.000	**Identificación**	
90.10.010	Razón social de la Administradora	**Administradora de Fondos de Pensiones Planvital S.A.**
90.10.020	Fecha a la que corresponde la informacón (día - mes - año)	**31 de diciembre de 2014**
90.10.030	Número de autorización que autoriza su existencia	**Nº E-15/81**
90.10.040	Fecha de la resolución que autoriza su existencia	**25 de Agosto de 1981**
90.10.050	RUT	**98.001.200-K**
90.10.060	Teléfono	**(56) (02) 25777700**
90.10.070	Domicilio Legal	**Tenderini 127**
90.10.080	Casilla	**123 Clasificador 212**
90.10.090	Ciudad	**Santiago**
90.10.100	Región	**Metropolitana**
90.10.110	Domicilio Administrativo	**Tenderini 127**
90.10.120	Ciudad	**Santiago**
90.10.130	Región	**Metropolitana**
90.10.140	Fax	**-**
90.10.150	Página WEB	**www.planvital.cl**

90.20.000	**Administración**		
		NOMBRE	**R.U.T**
90.20.010	Representante Legal	**Alex Poblete Corthorn**	**7.191.776-2**
90.20.020	Gerente general	**Alex Poblete Corthorn**	**7.191.776-2**
90.20.030	Presidente	**Alfredo Francesco Luigi Orelli**	**X4007282**
90.20.040	Vicepresidente	**Oscar Spoerer Varela**	**7.267.801-K**
90.20.050	Director	**Cristian Pizarro Goicochea**	**6.750.984-6**
90.20.060	Director	**Rudolf Dudler**	**X1788942**
90.20.070	Director	**Vicenzo Piantedosi**	**B822628**
0			

90.30.000	**Propiedad**			
	Accionista (Nombre)	**R.U.T**	**Nº de Acciones**	**Porcentaje**
90.30.010	Asesorias e Inversiones Los Olmos S.A.	**96.955.270-1**	**1.697.555.975**	**86,40**
90.30.020	Inversiones Rodas Ltda.	**96.581.070-6**	**161.878.794**	**8,24**
90.30.030	Inversiones Soria Ltda.	**76.204.552-4**	**44.982.454**	**2,29**
90.30.040	BBVA Corredores de bolsa Ltda.	**96.535.720-3**	**23.030.733**	**1,17**
90.30.050	Inversiones Hiru Ltda.	**76.416.898-4**	**18.469.517**	**0,94**
90.30.060	Hanegar Company S.A.	**29-09**	**14.088.275**	**0,72**
90.30.070	Sociedad de Inversiones y Rentas Inmobiliarias Pigoi Ltda.	**79.948.680-6**	**4.020.767**	**0,20**
90.30.080	Silva Garin Patricio	**1.847.993-1**	**175.386**	**0,01**
90.30.090	Sociedad Inversiones Trabajadores Telefónicos	**96.686.320-K**	**36.320**	**0,00**
90.30.100	Mesanor A.G.	**72.502.200-K**	**27.218**	**0,00**
90.30.110	Otros Accionistas (4.020)		**508.498**	**0,03**
90.30.120				

90.40.000	**Otra Información**	
90.40.010	Total accionistas	**4.030**
90.40.020	Número de trabajadores	**394**
90.40.030	Nùmero de vendedores	**57**
90.40.040	Compañía de seguros	
	Nombre	**R.U.T**
90.40.040.010	Rigel Seguros de Vida S.A.	**76.092.587-K**
90.40.040.020	Cía. De Seg. De Vida Camara S.A.	**99.003.000-6**
90.40.040.030	BBVA Seg. De Vida S.A.	**96.933.770-3**
90.40.040.040	Bice vida Compañía de Seg. De Vida S.A.	**96.656.410-5**
90.40.040.050	CN Life Compañía de Seg. De Vida S.A.	**96.579.280-5**
90.40.040.060	Penta Vida Compañía de Seguros de Vida S.A.	**96.812.960-0**
	Contratos Vigentes	**R.U.T**
90.40.040.070	Chilena Consolidada Seg. De Vida S.A.	**99.185.000-7**
90.40.040.080	CN Life Compañía de Seg. De Vida S.A.	**96.579.280-5**
90.40.040.090	Seguros de Vida Security Previsión S.A.	**99.301.000-6**
90.40.040.100	Penta Vida Compañía de Seguros de Vida S.A.	**96.812.960-0**
90.40.040.110	Bice vida Compañía de Seg. De Vida S.A.	**96.656.410-5**
90.40.040.120	La Interamericana Cía de Seg. De Vida S.A.	**99.289.000-2**
90.40.040.130	Ohio National Seg. De Vida S.A.	**96.687.900-9**
90.40.040.140	Banchile Seguros de Vida S.A.	**96.917.990-3**
90.40.040.150	Euroamérica Seguros de Vida S.A.	**99.279.000-8**
90.40.040.160	Cía. De Seguros de Vida Cruz del Sur S.A.	**96.628.780-2**
90.40.040.170	Cía. De Seg. De Vida Camara S.A.	**99.003.000-6**
90.40.040.180	BBVA Seg. De Vida S.A.	**96.933.770-3**
90.40.040.190	Rigel Seguros de Vida S.A.	**76.092.587-K**
90.40.040.200	Chilena Consolidada Seg. De Vida S.A.	**99.185.000-7**
90.40.040.210	Euroamérica Seguros de Vida S.A. (póliza 3)	**99.279.000-8**
90.40.040.220	Euroamérica Seguros de Vida S.A. (póliza 2)	**99.279.000-8**
90.40.040.230	Euroamérica Seguros de Vida S.A. (póliza 41) (1)	**99.279.000-8**
90.40.040.240	ING Seguros de Vida S.A. (póliza 38)	**96.549.050-7**
90.40.040.250	Renta Nac. Cía. De Seg. De Vida (póliza 1155)	**94.716.000-1**
90.40.040.260	Bice vida (Ex La Construcción) (póliza 28)	**96.656.410-5**
90.40.040.270	Renta Nac. Cía. De Seg. De Vida (póliza 1154)	**96.549.050-7**
90.40.040.280	Seguros de Vida Security Previsión S.A.	**99.301.000-6**

Clases de activo

2.05 ESTADOS COMPLEMENTARIOS
v) CLASES DE ACTIVOS

Tipo de Moneda	**Pesos**
Tipo de Estado	**Consolidado**
Expresión de cifras	**Miles de pesos**

Razón Social	AFP PLANVITAL S.A.
R.U.T	98.001.200-K

		Día - Mes - Año al 31-12-2014	Día - Mes - Año al 31-12-2013	Saldo al Inicio al:
		EJERCICIO ACTUAL M$	EJERCICIO ANTERIOR M$	(1) (2) (3)
	Clases de Activos			
	Clases de efectivo y equivalentes al efectivo			
11.11.010	Efectivo y equivalentes al efectivo	**5.262.057**	**5.793.709**	**0**
11.11.010.010	Efectivo en caja	196.200	153.227	0
11.11.010.020	Saldos en bancos	**1.520.777**	**4.293.489**	**0**
11.11.010.021	Bancos de uso general	937.303	3.833.767	0
11.11.010.022	Banco pago de beneficios	456.345	295.886	0
11.11.010.023	Banco recaudacion	127.129	163.836	0
11.11.010.024	Banco pago retiro ahorro voluntarios y de ahorro de Indemnizacion	0	0	0
11.11.010.030	Otro efectivo y equivalentes al efectivo	3.545.080	1.346.993	0
	Clases de activos financieros a valor razonable con cambios en resultados			
11.11.020	Activos financieros a valor razonable con cambios en resultados	**0**	**0**	**0**
11.11.020.010	Activos financieros a valor razonable con cambios en resultados, instrumentos de patrimonio	0	0	0
11.11.020.020	Activos financieros a valor razonable con cambios en resultados, fondos mutuos	0	0	0
11.11.020.030	Activos financieros a valor razonable con cambios en resultados, instrumentos de deuda	0	0	0
11.11.020.040	Activos financieros a valor razonable con cambios en resultados, otros	0	0	0
	Clases de activos financieros disponibles para la venta		0	
11.11.030	Activos financieros disponibles para la venta	**0**	**0**	**0**
11.11.030.010	Activos financieros disponibles para la venta, instrumentos de patrimonio	0	0	0
11.11.030.020	Activos financieros disponibles para la venta, fondos mutuos	0	0	0
11.11.030.030	Activos financieros disponibles para la venta, instrumentos de deuda	0	0	0
11.11.030.040	Activos financieros disponibles para la venta, otros corrientes	0	0	0
12.11.020	Activos financieros disponibles para la venta	**0**	**0**	**0**
12.11.020.010	Activos financieros disponibles para la venta, instrumentos de patrimonio	0	0	0
12.11.020.020	Activos financieros disponibles para la venta, fondos mutuos	0	0	0
12.11.020.030	Activos financieros disponibles para la venta, instrumentos de deuda	0	0	0
12.11.020.040	Activos financieros disponibles para la venta, otros	0	0	0
	Clases de Encaje			
12.11.010	Encaje	**27.700.304**	**22.893.347**	**0**
12.11.010.010	Encaje Fondo de Pensiones Tipo A	3.701.627	2.710.042	0
12.11.010.020	Encaje Fondo de Pensiones Tipo B	4.044.194	3.372.601	0
12.11.010.030	Encaje Fondo de Pensiones Tipo C	11.805.164	10.287.754	0
12.11.010.040	Encaje Fondo de Pensiones Tipo D	5.927.013	4.945.243	0
12.11.010.050	Encaje Fondo de Pensiones Tipo E	2.222.306	1.577.707	0
	Clases de otros activos financieros			
11.11.040	Otros activos financieros	**0**	**0**	**0**
11.11.040.010	Activos financieros mantenidos al vencimiento	0	0	0
11.11.040.020	Otros activos financieros	0	0	0
12.11.030	Otros activos financieros	0	0	0
	Clases de deudores comerciales y otras cuentas por cobrar, neto, corriente			
11.11.050	Deudores comerciales y otras cuentas por cobrar, neto, corriente	**1.542.253**	**1.382.405**	**0**
11.11.050.010	Deudores comerciales, neto	364.048	351.490	0
11.11.050.020	Comisiones por cobrar	0	0	0
11.11.050.030	Cuentas por cobrar a los Fondos de Pensiones	41.531	46.734	0
11.11.050.040	Cuentas por cobrar a las compañias de seguros	316.349	284.154	0
11.11.050.050	Cuentas por cobrar al Estado	812.818	688.805	0
11.11.050.060	Otras cuentas por cobrar, neto	7.507	11.222	0
12.11.040	**Deudores comerciales y otras cuentas por cobrar, neto**	**0**	**0**	**0**
12.11.040.010	Deudores comerciales, neto	0	0	0
12.11.040.020	Cuentas por cobrar a las compañias de seguros	0	0	0
12.11.040.030	Otras cuentas por cobrar, neto	0	0	0
	Clases de deudores comerciales y otras cuentas por cobrar		0	
11.11.050.001	Deudores comerciales y otras cuentas por cobrar, bruto	**1.542.253**	**1.382.405**	**0**
11.11.050.011	Deudores comerciales, bruto	364.048	351.490	0
11.11.050.021	Comisiones por cobrar, bruto	0	0	0
11.11.050.031	Cuentas por cobrar a los Fondos de Pensiones, bruto	41.531	46.734	0
11.11.050.041	Cuentas por cobrar a las compañias de seguros, bruto	316.349	284.154	0
11.11.050.051	Cuentas por cobrar al Estado, bruto	812.818	688.805	0
11.11.050.061	Otras cuentas por cobrar, bruto	7.507	11.222	0
12.11.040.001	Deudores comerciales y otras cuentas por cobrar, bruto	**0**	**0**	**0**
12.11.040.011	Deudores comerciales, bruto	0	0	0
12.11.040.021	Cuentas por cobrar a las compañias de seguros, bruto	0	0	0
12.11.040.031	Otras cuentas por cobrar, bruto	0	0	0

Continuación clases de activo

	Clases de deterioro debido a deudores comerciales y otras cuentas por cobrar			
11.11.050.002	Deterioro por deudores comerciales y otras cuentas por cobrar	**0**	**0**	**0**
11.11.050.012	Deudores comerciales, deterioro por deudas incobrables o de dudoso cobro	0	0	0
11.11.050.022	Comisiones por cobrar, deterioro por comisiones por cobrar de dudosa cobro	0	0	0
11.11.050.032	Cuentas por cobrar a los Fondos de Pensiones, deterioro por cuentas de dudoso cobro	0	0	0
11.11.050.042	Cuentas por cobrar a las compañias de seguros, deterioro por cuentas de dudoso cobro	0	0	0
11.11.050.052	Cuentas por cobrar al Estado, deterioro porcuentas de dudosos cobro	0	0	0
11.11.050.062	Otras cuentas por cobrar, deterioro por deudas incobrables o de dudoso cobro	0	0	0
12.11.040.002	Deterioro por deudores comerciales y otras cuentas por cobrar	**0**	**0**	**0**
12.11.040.012	Deudores comerciales, deterioro por deudas incobrables o de dudoso cobro	0	0	0
12.11.040.022	Cuentas por cobrar a las compañias de seguros, deterioro por cuentas de dudoso cobro	0	0	0
12.11.040.032	Otras cuentas por cobrar, deterioro por deudas incobrables o de dudoso cobro	0	0	0
	Clases de cuentas por cobrar a entidades relacionadas			
11.11.060	Cuentas por cobrar a entidades relacionadas	**145.228**	**0**	**0**
11.11.060.010	Cuentas por cobrar a entidades relacionadas relativas al giro de la Administradora	145.228	0	0
11.11.060.020	Cuentas por cobrar a entidades relacionadas que no corresponden al giro de la Administradora	0	0	0
12.11.050	Cuentas por cobrar a entidades relacionadas	**0**	**0**	**0**
12.11.050.010	Cuentas por cobrar a entidades relacionadas relativas al giro de la Administradora	0	0	0
12.11.050.020	Cuentas por cobrar a entidades relacionada que no corresponden al giro de la Administradora	0	0	0
	Clases de inventarios			
11.11.070	Inventarios	**51.763**	**68.119**	**0**
11.11.070.010	Mercaderías	0	0	0
11.11.070.020	Otros inventarios	51.763	68.119	0
	Clases de inversiones contabilizadas por el método de la participación			
12.10.010	Inversiones contabilizadas por el método de la participación	**1.122.192**	**1.292.596**	**0**
12.11.060	Inversiones en coligadas contabilizadas por el método de la participación	1.122.192	1.292.596	0
12.11.070	Otras inversiones contabilizadas por el método de la participación	0	0	0
	Clases de activos intangibles, neto, vida finita y vida Indefinida			
12.11.080	Activos intangibles, neto	**8.466.988**	**8.403.594**	**0**
12.11.080.010	Activos intangibles de vida finita, neto	8.372.964	8.372.964	0
12.11.080.020	Activos intangibles de vida indefinida, neto	0	0	0
12.11.080.030	Plusvalía comprada, neto	0	0	0
12.11.080.040	Activos intangibles identificables, neto	94.024	30.630	0
12.11.080.040.010	Costos de desarrollo, neto	0	0	0
12.11.080.040.020	Patentes, marcas registradas y otros derechos, neto	0	0	0
12.11.080.040.030	Programas informáticos, neto	94.024	30.630	0
12.11.080.040.040	Otros activos intangibles identificables, neto	0	0	0
	Clases de activos intangibles, bruto			
12.11.080.001	Activos intangibles, bruto	15.757.306	15.680.964	0
12.11.080.011	Activos intangibles de vida finita, bruto	15.604.514	15.604.514	0
12.11.080.031	Plusvalía comprada, bruto	0	0	0
12.11.080.041	Activos intangibles identificables, bruto	152.792	76.450	**0**
12.11.080.041.011	Costos de desarrollo, bruto	0	0	0
12.11.080.041.021	Patentes, marcas registradas y otros derechos, bruto	0	0	0
12.11.080.041.031	Programas informáticos, bruto	152.792	76.450	0
12.11.080.041.041	Otros activos intangibles identificables, bruto	0	0	
	Clases de amortización acumulada y deterioro del valor, activos intangibles			
12.11.080.002	Amortización acumulada y deterioro del valor, activos intangibles	(7.290.318)	(7.277.370)	**0**
12.11.080.012	Amortización acumulada y deterioro del valor, activos intangibles de vida finita	(7.231.550)	(7.231.550)	0
12.11.080.032	Deterioro de valor acumulado, plusvalia comprada	0	0	0
12.11.080.042	Amortización acumulada y deterioro del valor, activos intangibles identificables	(58.768)	(45.820)	0
12.11.080.042.012	Amortización acumulada y deterioro del valor, costos de desarrollo	0	0	0
12.11.080.042.022	Amortización acumulada y deterioro del valor, patentes, marcas registradas y otros derechos	0	0	0
12.11.080.042.032	Amortización acumulada y deterioro del valor, programas informáticos	(58.768)	(45.820)	0
12.11.080.042.042	Amortización acumulada y deterioro del valor, otros activos intangibles identificables	0	0	0
	Clases de propiedades, planta y equipo, neto			
12.11.090	Propiedades, planta y equipos, neto	**3.213.907**	**3.381.665**	**0**
12.11.090.010	Construcción en curso, neto	0	0	0
12.11.090.020	Terrenos, neto	6.549	6.549	0
12.11.090.030	Edificios, neto	20.818	21.436	0
12.11.090.040	Planta y equipo, neto	136.155	154.044	0
12.11.090.050	Equipamiento de tecnologías de la información, neto	166.179	205.133	0
12.11.090.060	Instalaciones fijas y accesorios, neto	0	0	0
12.11.090.070	Vehículos de motor, neto	0	0	0
12.11.090.080	Mejoras de bienes arrendados, neto	1.678.793	1.760.044	0
12.11.090.090	Otras propiedades, planta y equipos, neto	1.205.413	1.234.459	0

Continuación clases de activo

	Clases de propiedades, planta y equipo, bruto			
12.11.090.001	Propiedades, planta y equipos, bruto	**3.712.178**	**3.625.670**	**0**
12.11.090.011	Construcción en curso, bruto	0	0	0
12.11.090.021	Terrenos, bruto	6.549	6.549	0
12.11.090.031	Edificios, bruto	42.366	42.366	0
12.11.090.041	Planta y equipo, bruto	201.055	189.892	0
12.11.090.051	Equipamiento de tecnologías de la información, bruto	277.697	270.043	0
12.11.090.061	Instalaciones fijas y accesorios, bruto	0	0	0
12.11.090.071	Vehículos de motor, bruto	0	0	0
12.11.090.081	Mejoras de bienes arrendados, bruto	1.877.437	1.809.746	0
12.11.090.091	Otras propiedades, planta y equipos, bruto	1.307.074	1.307.074	0
	Clases de depreciación acumulada y deterioro del valor, propiedades, planta y equipo			
12.11.090.002	Depreciación acumulada y deterioro de valor, propiedades, planta y equipo	**(498.271)**	**(244.005)**	**0**
12.11.090.012	Deterioro de valor acumulado, construcción en curso	0	0	0
12.11.090.022	Deterioro de valor acumulado, terrenos	0	0	0
12.11.090.032	Depreciación acumulada y deterioro de valor, edificios	(21.548)	(20.930)	0
12.11.090.042	Depreciación acumulada y deterioro de valor, planta y equipo	(64.900)	(35.848)	0
12.11.090.052	Depreciación acumulada y deterioro de valor, equipamiento de tecnologías de la información	(111.518)	(64.910)	0
12.11.090.062	Depreciación acumulada y deterioro de valor, instalaciones fijas y accesorios	0	0	0
12.11.090.072	Depreciación acumulada y deterioro de valor, vehículos de motor	0	0	0
12.11.090.082	Depreciación acumulada y deterioro de valor, mejoras de los bienes arrendados	(198.644)	(49.702)	0
12.11.090.092	Depreciación acumulada y deterioro de valor, otros	(101.661)	(72.615)	0
	Clases de propiedades de inversión			
12.11.100	Propiedades de inversión, neto, modelo del costo	**0**	**0**	**0**
12.11.100.010	Propiedades de inversión, bruto, modelo del costo	0	0	0
12.11.100.020	Depreciación acumulada y deterioro de valor, propiedades de inversión, modelo del costo	0	0	0
	Clases de activos de cobertura			
11.11.080	Activos de cobertura	**0**	**0**	**0**
11.11.080.010	Activos de cobertura, derivados de patrimonio neto	0	0	0
11.11.080.020	Activos de cobertura, derivados de tasa de interés	0	0	0
11.11.080.030	Activos de cobertura, derivados de moneda extranjera	0	0	0
11.11.080.040	Activos de cobertura, derivados crediticios	0	0	0
11.11.080.050	Activos de cobertura, otros derivados	0	0	0
11.11.080.060	Activos de cobertura, no derivados	0	0	0
11.11.080.070	Activos de cobertura, micro-cobertura	0	0	0
11.11.080.071	Activos de cobertura, micro-cobertura, cobertura de valor razonable	0	0	0
11.11.080.072	Activos de cobertura, micro-cobertura, cobertura del flujo de efectivo	0	0	0
11.11.080.073	Activos de cobertura, micro-cobertura, cobertura de inversión neta en negocio en el extranjero	0	0	0
11.11.080.080	Activos de cobertura, cobertura del valor razonable del riesgo de tasa de interés	0	0	0
11.11.080.090	Activos de cobertura, cobertura del flujo de efectivo del riesgo de tasa de interés	0	0	0
11.11.080.100	Otros activos de cobertura	0	0	0
12.11.130	Activos de cobertura	**0**	**0**	**0**
12.11.130.010	Activos de cobertura, derivados de patrimonio neto	0	0	0
12.11.130.020	Activos de cobertura, derivados de tasa de interés	0	0	0
12.11.130.030	Activos de cobertura, derivados de moneda extranjera	0	0	0
12.11.130.040	Activos de cobertura, derivados crediticios	0	0	0
12.11.130.050	Activos de cobertura, otros derivados	0	0	0
12.11.130.060	Activos de cobertura, no derivados	0	0	0
12.11.130.070	Activos de cobertura, micro-cobertura	0	0	0
12.11.130.071	Activos de cobertura, micro-cobertura, cobertura de valor razonables	0	0	0
12.11.130.072	Activos de cobertura, micro-cobertura, cobertura del flujo de efectivo	0	0	0
12.11.130.073	Activos de cobertura, micro-cobertura, cobertura de inversión neta en negocio en el extranjero	0	0	0
12.11.130.080	Activos de cobertura, cobertura del valor razonable del riesgo de tasa de interés	0	0	0
12.11.130.090	Activos de cobertura, cobertura del flujo de efectivo del riesgo de tasa de interés	0	0	0
12.11.130.100	Otros activos de cobertura	0	0	0
	Clases de activos por impuestos			
12.10.020	Activos por impuestos	**1.500.133**	**1.426.517**	**0**
11.11.110	Cuentas por cobrar por impuestos	1.414.744	1.221.862	0
12.11.110	Activos por impuestos diferidos	85.389	204.655	0
	Clases de activos afectados en garantía sujetos a venta o a nueva garantía			
11.11.090	Activos afectados en garantía sujetos a venta o a nueva garantía	0	0	0
12.11.120	Activos afectados en garantía sujetos a venta o a nueva garantía	0	0	0

Continuación clases de activo

	Clases de pagos anticipados			
11.11.100	Pagos anticipados	57.478	19.459	0
12.11.140	Pagos anticipados	0	0	0
	Clases de efectivo de utilización restringida o afectados en garantía			
12.11.150	Efectivo de utilización restringida o afectados en garantía	0	0	0
	Clases de otros activos financieros			
11.11.120	Otros activos, corrientes	**0**	**0**	**0**
11.11.120.010	Activo por servicio de administración de activos financieros	0	0	0
11.11.120.020	Metales preciosos, bienes y materias primas cotizadas	0	0	0
11.11.120.030	Otros activos varios	0	0	0
12.11.160	Otros activos, no corrientes	**305.733**	**305.592**	**0**
12.11.160.010	Activo por servicio de administración de activos financieros	0	0	0
12.11.160.020	Metales preciosos, bienes y materias primas cotizadas	0	0	0
12.11.160.030	Otros activos varios	305.733	305.592	0
	Clases de activos no corrientes y grupos de desapropiación, mantenidos para la venta			
11.11.200	Activos no corrientes y grupos en desapropiación, mantenidos para la venta	0	0	0

(1) Saldo de inicio del período anterior cuando presente comparativo en el caso de primera adopción o cambios contables retrospectivos.
(2) Saldo de inicio del ejercicio 2009 de las Administradoras de Fondos de Pensiones bajo normas IFRS.
(3) Se utilizara cuando corresponda aplicar una política retroactivamente o se efectúe en forma retroactiva la reexpresión de los items de los estados o cuando reclasifique cuentas.

Clases de pasivo

2.05 ESTADOS COMPLEMENTARIOS
vi) CLASES DE PASIVOS

Tipo de Moneda	**Pesos**
Tipo de Estado	**Consolidado**
Expresión de cifras	**Miles de pesos**

Razón Social	AFP PLANVITAL S.A.
R.U.T	98.001.200-K

		Día - Mes - Año al 31-12-2014	Día - Mes - Año al 31-12-2013	Saldo al Inicio al:
		EJERCICIO ACTUAL M$	EJERCICIO ANTERIOR M$	(1) (2) (3)
	Clases de pasivos			
	Clases de préstamos que acumulan (devengan) Intereses			
21.11.010	Préstamos que devengan intereses	**79.997**	**71.923**	**0**
21.11.010.010	Préstamos bancarios	0	0	0
21.11.010.020	Obligaciones no garantizadas	0	0	0
21.11.010.030	Obligaciones garantizadas	0	0	0
21.11.010.040	Préstamos convertible	0	0	0
21.11.010.050	Capital emitido, acciones clasificadas como pasivos	0	0	0
21.11.010.060	Arrendamiento financiero	79.997	71.923	0
21.11.010.070	Sobregiro bancario	0	0	0
21.11.010.080	Otros préstamos	0	0	0
22.11.010	Préstamos que devengan intereses	**1.142.501**	**1.157.095**	**0**
22.11.010.010	Préstamos bancarios	0	0	0
22.11.010.020	Obligaciones no garantizadas	0	0	0
22.11.010.030	Obligaciones garantizadas	0	0	0
22.11.010.040	Préstamos convertible	0	0	0
22.11.010.050	Capital emitido, acciones clasificadas como pasivos	0	0	0
22.11.010.060	Arrendamiento financiero	1.142.501	1.157.095	0
22.11.010.070	Sobregiro bancario	0	0	0
22.11.010.080	Otros préstamos	0	0	0
	Clases de préstamos sin intereses		0	
21.11.020	Préstamos recibidos que no generan intereses	0	0	0
22.11.020	Préstamos recibidos que no generan intereses	0	0	0
	Clases de otros pasivos financieros		0	
21.11.030	Otros pasivos financieros	0	0	0
22.11.030	Otros pasivos financieros	0	0	0
	Clases de acreedores comerciales y otras cuentas por pagar			
21.11.040	Acreedores comerciales y otras cuentas por pagar	**2.845.343**	**2.309.378**	**0**
21.11.040.010	Acreedores comerciales	598.602	255.889	0
21.11.040.020	Cuentas por pagar a los Fondos de Pensiones	0	0	0
21.11.040.030	Cuentas por pagar al Fondo Nacional de Salud	87.303	65.386	0
21.11.040.040	Pensiones por pagar	274.072	307.473	0
21.11.040.050	Recaudación por aclarar	88.335	59.214	0
21.11.040.060	Devolución a empleadores y afiliados por pagos en exceso	0	0	0
21.11.040.070	Cuentas por pagar a las compañias de seguros	495.997	443.460	0
21.11.040.080	Cuentas por pagar a otras AFP	0	0	0
21.11.040.090	Retención a pensionados	691.504	658.723	0
21.11.040.100	Pasivos de arrendamientos	0	0	0
21.11.040.110	Otras cuentas por pagar	609.530	519.233	0
22.11.040	Acreedores comerciales y otras cuentas por pagar	0	0	0
22.11.040.010	Acreedores comerciales	0	0	0
22.11.040.020	Cuentas por pagar a las compañias de seguros	0	0	0
22.11.040.030	Pasivos de arrendamientos	0	0	0
22.11.040.040	Otras cuentas por pagar			
	Clases de cuentas por pagar a entidades relacionadas			
21.11.050	Cuentas por pagar a entidades relacionadas	**92.316**	**108.952**	**0**
21.11.050.010	Cuentas por pagar a entidades relacionadas relativas al giro de la Administradora	0	0	0
21.11.050.020	Cuentas por pagar a entidades relacionada que no corresponden al giro de la Administradora	92.316	108.952	0
22.11.050	Cuentas por pagar a entidades relacionadas	**0**	0	**0**
22.11.050.010	Cuentas por pagar a entidades relacionadas relativas al giro de la Administradora	0	0	0
22.11.050.020	Cuentas por pagar a entidades relacionada que no corresponden al giro de la Administradora	0	0	0
	Clases de Provisiones			
21.11.060	Provisión	**2.103.398**	**2.037.769**	**0**
21.11.060.010	Provisión por siniestralidad	34.133	42.766	0
21.11.060.020	Provisión por garantía	0	0	0
21.11.060.030	Provisión por reestruccturación	0	0	0
21.11.060.040	Provisión de reclamos legales	5.664	223	0
21.11.060.050	Provisión por contratos onerosos	0	0	0
21.11.060.060	Desmantelamiento, costos de restauración y rehabilitación	0	0	0
21.11.060.070	Participación en utilidades y bonos	0	0	0
21.11.060.080	Otras provisiones	2.063.601	1.994.780	0
22.11.060	Provisión, no corriente	**95.679**	**91.010**	**0**
22.11.060.010	Provisión por garantía	0	0	0
22.11.060.020	Provisión por reestructuración	0	0	0
22.11.060.030	Provisión de reclamos legales	0	0	0
22.11.060.040	Provisión por contratos onerosos	0	0	0
22.11.060.050	Desmantelamiento, costos de restauración y rehabilitación	0	0	0
22.11.060.060	Participación en utilidades y bonos	0	0	0
22.11.060.070	Otras provisiones	95.679	91.010	0

Continuación clases de pasivo

	Clases de pasivos por impuestos			
21.10.010	Pasivos por impuestos	**5.499.670**	**5.352.938**	**0**
21.11.070	Cuentas por pagar por impuestos corrientes	331.138	1.678.501	0
21.11.070.010	Impuesto a la renta	283.563	1.577.816	0
21.11.070.020	Otros impuestos corrientes	47.575	100.685	0
22.11.070	Pasivos por impuestos diferidos	5.168.532	3.674.437	0
	Clases de otros pasivos			
21.11.080	Otros pasivos corrientes	**0**	**0**	**0**
21.11.080.010	Pasivo por servicio de administración de activos financieros	0	0	0
21.11.080.020	Otros pasivos varios	0	0	0
22.11.080	Otros pasivos no corrientes	**0**	**0**	**0**
22.11.080.010	Pasivo por servicio de administración de activos financieros	0	0	0
22.11.080.020	Otros pasivos varios	0	0	0
	Clases de ingresos diferidos		0	
21.11.090	Ingresos diferidos	**0**	**0**	**0**
21.11.090.010	Subvenciones de gobierno	0	0	0
21.11.090.020	Otros ingresos diferidos	0	0	0
22.11.090	Ingresos diferidos	**0**	**0**	**0**
22.11.090.010	Subvenciones de gobierno	0	0	0
22.11.090.020	Otros ingresos diferidos	0	0	0
	Clases de obligaciones por beneficios post empleo		0	
21.11.100	Obligación por beneficios post empleo	0	0	0
22.11.100	Obligación por beneficios post empleo	0	0	0
	Clases de pasivos de cobertura		0	
21.11.110	Pasivo de cobertura	**0**	**0**	**0**
21.11.110.010	Pasivo de cobertura, derivados de patrimonio neto	0	0	0
21.11.110.020	Pasivo de cobertura, derivados de tasas de interés	0	0	0
21.11.110.030	Pasivo de cobertura, derivados de moneda extranjera	0	0	0
21.11.110.040	Pasivo de cobertura, derivados crediticios	0	0	0
21.11.110.050	Pasivo de cobertura, otros derivados	0	0	0
21.11.110.060	Pasivo de cobertura, no derivados	0	0	0
21.11.110.070	Pasivo de cobertura, micro-cobertura	**0**	**0**	**0**
21.11.110.070.010	Pasivo de cobertura, micro-cobertura, cobertura del valor razonable	0	0	0
21.11.110.070.020	Pasivo de cobertura, micro-cobertura, cobertura del flujo de efectivo	0	0	0
21.11.110.070.030	Pasivo de cobertura, micro-cobertura, cobertura de inversión neta en operación en el	0	0	0
21.11.110.080	Pasivo de cobertura, cobertura del valor razonable del riesgo de tasa de interés	0	0	0
21.11.110.090	Pasivo de cobertura, cobertura de flujo de efectivo de riesgo de tasa de interés	0	0	0
21.11.110.100	Otros pasivos de cobertura	0	0	0
22.11.110	Pasivo de cobertura	**0**	**0**	**0**
22.11.110.010	Pasivo de cobertura, derivados de patrimonio neto	0	0	0
22.11.110.020	Pasivo de cobertura, derivados de tasas de interés	0	0	0
22.11.110.030	Pasivo de cobertura, derivados de moneda extranjera	0	0	0
22.11.110.040	Pasivo de cobertura, derivados crediticios	0	0	0
22.11.110.050	Pasivo de cobertura, otros derivados	0	0	0
22.11.110.060	Pasivo de cobertura, no derivados	0	0	0
22.11.110.070	Pasivo de cobertura, micro-cobertura	**0**	**0**	**0**
22.11.110.070.010	Pasivo de cobertura, micro-cobertura, cobertura del valor razonable	0	0	0
22.11.110.070.020	Pasivo de cobertura, micro-cobertura, cobertura del flujo de efectivo	0	0	0
22.11.110.070.030	Pasivo de cobertura, micro-cobertura, cobertura de inversión neta en operación en el	0	0	0
22.11.110.080	Pasivo de cobertura, cobertura del valor razonable del riesgo de tasa de interés	0	0	0
22.11.110.090	Pasivo de cobertura, cobertura de flujo de efectivo de riesgo de tasa de interés	0	0	0
22.11.110.100	Otros pasivos de cobertura	0	0	0
	Clases de pasivos acumulados (o devengados)		0	
21.11.120	Pasivos acumulados (o devengados)	**153.095**	**328.625**	**0**
21.11.120.010	Intereses por pagar	0	0	0
21.11.120.020	Gastos de personal acumulados (o devengados) y otras cantidades por pagar a los empl.	30.433	121.689	0
21.11.120.030	Pasivos administrativos acumulados (o devengados)	122.662	206.936	0
21.11.120.040	Otros pasivos acumulados (o devengados)	0	0	0
	Clases de pasivos incluidos en grupos en desapropiación, mantenidos para la venta			
21.11.200	Pasivos incluidos en grupos en desapropiación, mantenidos para la venta	0	0	0

(1) Saldo de inicio del período anterior cuando presente comparativo en el caso de primera adopción o cambios contables retrospectivos.
(2) Saldo de inicio del ejercicio 2009 de las Administradoras de Fondos de Pensiones bajo normas IFRS
(3) Se utilizara cuando corresponda aplicar una política retroactivamente o se efectúe en forma retroactiva la reexpresión de los items de los estados o cuando reclasifique cuentas.

Clases de estado de patrimonio

2.05 ESTADOS COMPLEMENTARIOS
vii) CLASES DE PATRIMONIO NETO

Tipo de Moneda	**Pesos**
Tipo de Estado	**Consolidado**
Expresión de cifras	**Miles de pesos**

Razón Social	AFP PLANVITAL S.A.
R.U.T	98.001.200-K

		Día - Mes - Año al 31-12-2014 EJERCICIO ACTUAL M$	Día - Mes - Año al 31-12-2013 EJERCICIO ANTERIOR M$	Saldo al Inicio al: (1) (2) (3)
	Clases de patrimonio neto			
	Clases de capital emitido			
23.11.010	Capital pagado	**34.870.790**	**29.845.654**	**0**
23.11.010.010	Capital en acciones	**34.870.790**	**29.845.654**	**0**
23.11.010.010.010	Capital en acciones, acciones ordinarias	**34.870.790**	**29.845.654**	**0**
23.11.010.010.020	Capital en acciones, acciones preferentes	0	0	0
23.11.010.020	Prima de emisión	0	0	0
23.11.010.020.010	Prima de emisión, acciones ordinarias	0	0	0
23.11.010.020.020	Prima de emisión, acciones preferentes	0	0	0
	Clases de acciones propias en cartera			
23.11.020	Acciones propias en cartera	**0**	**0**	**0**
	Clases de reservas			
23.11.030	Otras reservas	**(35.992)**	**(35.992)**	**0**
23.11.030.010	Reservas por capital rescatado	0	0	0
23.11.030.020	Reservas de fusión	0	0	0
23.11.030.030	Reservas de opciones	0	0	0
23.11.030.040	Reservas de certificados de opciones para compra de acciones (warrants)	0	0	0
23.11.030.050	Reservas para dividendos propuestos	0	0	0
23.11.030.060	Reservas legales y estatutarias	0	0	0
23.11.030.070	Reservas de conversion	0	0	0
23.11.030.080	Reservas de revaluación	0	0	0
23.11.030.090	Reservas de cobertura	0	0	0
23.11.030.100	Reservas de disponibles para la venta	0	0	0
23.11.030.110	Ingreso acumulado (gasto) relativo a activos no corrientes y grupos en desapropiación	0	0	0
23.11.030.120	Otras reservas varias	(35.992)	(35.992)	0
	Clases de resultados retenidos (pérdidas acumuladas)			
23.11.040	Resultados retenidos (pérdidas acumuladas)	**2.521.210**	**3.699.622**	**0**
23.11.040.010	Reservas futuros dividendos	**0**	**0**	**0**
23.11.040.020	Utilidades acumulados	**0**	**101.031**	**0**
23.11.040.030	Pérdidas acumuladas	**(1.376.251)**	**0**	**0**
23.11.040.040	Ganancia (pérdidas)	**5.567.802**	**5.140.844**	**0**
23.11.040.050	Dividendos provisorios	**(1.670.341)**	**(1.542.253)**	**0**
	Clases de patrimonio neto atribuible a los accionistas de la matriz			
23.11.000	Patrimonio neto atribuible a los accionistas de la matriz	**37.356.008**	**33.509.284**	**0**
	Clases de participación minoritaria			
24.11.000	Participación minoritaria	**29**	**29**	**0**

(1) Saldo de inicio del período anterior cuando presente comparativo en el caso de primera adopción o cambios contables retrospectivos.
(2) Saldo de inicio del ejercicio 2009 de las Administradoras de Fondos de Pensiones bajo normas IFRS.
(3) Se utilizara cuando corresponda aplicar una política retroactivamente o se efectúe en forma retroactiva la reexpresión de los items de los estados o cuando reclasifique cuentas.

Clases del estado de resultados

2.05 ESTADOS COMPLEMENTARIOS
viii) CLASES DEL ESTADO DE RESULTADOS

Tipo de Moneda	**Pesos**
Tipo de Estado	**Consolidado**
Expresión de cifras	**Miles de pesos**

Razón Social	AFP PLANVITAL S.A.
R.U.T	98.001.200-K

		EJERCICIO ACTUAL M$	EJERCICIO ANTERIOR M$	TRIMESTRE ACTUAL M$	TRIMESTRE ANTERIOR M$
	Clases del Estado de Resultados				
	Clases de ingresos ordinarios				
31.11.010	Ingresos Ordinarios	**17.381.536**	**22.108.692**	**1.699.351**	**5.461.968**
31.11.010.010	Ingresos por comisiones	**17.214.567**	**21.734.765**	**1.649.910**	**5.425.445**
31.11.010.020	Otros Ingresos Ordinarios Varios	**166.969**	**373.927**	**49.441**	**36.523**
31.11.010.020.010	Prestacion de servicios	7.908	58.488	6.543	5.514
31.11.010.020.020	Ingresos por recargos y costas de cobranzas	97.746	143.115	25.887	33.138
31.11.010.020.030	Ingresos financieros por contratos del seguro de invalidez y sobrevivencia	0	0	0	0
31.11.010.020.040	Reliquidacion positiva genereda por contratos del seguro de invalidez y sobrevivencia	3.706	100.484	891	(24.587)
31.11.010.020.050	Ingresos por cotizaciones adicionales	36.877	51.680	16.122	16.586
31.11.010.020.060	Ingresos por intereses	0	0	0	0
31.11.010.020.070	Ingresos por dividendos	0	0	0	0
31.11.010.020.080	Ganancia en cambio de moneda extranjera en prestamos relacionados con costos por in	0	0	0	0
31.11.010.020.090	Ganancia en el rescate y extencion de deuda	0	0	0	0
31.11.010.020.100	Otros resultados varios de operación	20.732	20.160	(2)	5.872
	Clase Rentabilidad del Encaje				
31.11.020	Rentabilidad del Encaje	**3.080.881**	**1.583.960**	**283.360**	**652.531**
31.11.020.010	Rentabilidad del Encaje Fondo de Pensiones Tipo A	388.977	240.293	(15)	103.829
31.11.020.020	Rentabilidad del Encaje Fondo de Pensiones Tipo B	458.534	222.662	15.836	100.125
31.11.020.030	Rentabilidad del Encaje Fondo de Pensiones Tipo C	1.392.679	677.248	132.249	283.847
31.11.020.040	Rentabilidad del Encaje Fondo de Pensiones Tipo D	643.355	345.379	90.410	131.220
31.11.020.050	Rentabilidad del Encaje Fondo de Pensiones Tipo E	197.336	98.378	44.880	33.510
	Clase prima seguro de invalidez y sobrevivencia				
31.11.030	Prima seguro de invalidez y sobrevivencia	**(48.024)**	**(29.175)**	**(1.834)**	**(5.161)**
31.11.030.010	Pago de primas	(7.072)	(25.841)	(2.027)	(3.870)
31.11.030.020	Reliquidación negativa generada por contratos del seguro de invalidez y sobrevivencia	(40.952)	(3.334)	193	(1.291)
	Clases de gastos de empleado				
31.11.040	Gastos de personal	**(8.001.559)**	**(7.831.225)**	**(1.915.699)**	**(2.298.952)**
31.11.040.010	Sueldos y salarios personal administrativo	(3.984.846)	(3.612.888)	(1.305.422)	(1.089.417)
31.11.040.020	Sueldos y salarios personal de venta	(1.803.763)	(2.918.249)	(309.238)	(756.748)
31.11.040.030	Beneficios a corto palzo a los empleados	0	0	0	0
31.11.040.040	Gastos por obligacion por beneficios post empleo	0	0	0	0
31.11.040.050	Indemnizacion por termino de relacion laboral	(1.506.774)	(407.486)	27.423	(156.053)
31.11.040.060	Transacciones con pagos basados en acciones	0	0	0	0
31.11.040.070	Otros beneficios a largo plazo	0	0	0	0
31.11.040.080	Otros gastos de personal	(706.176)	(892.602)	(328.462)	(296.734)
	Clases de costos financieros				
31.11.130	Costos financieros	**(65.255)**	**(64.002)**	**(16.740)**	**(15.877)**
31.11.130.010	Gasto por intereses	(65.255)	(64.002)	(16.740)	(15.877)
31.11.130.010.010	Gasto por intereses, préstamos bancarios	0	0	0	0
31.11.130.010.020	Gasto por intereses, obligaciones y otros préstamos sin garantía	(1.778)	372	(907)	59
31.11.130.010.030	Gasto por intereses, préstamos convertibles	0	0	0	0
31.11.130.010.040	Gasto por intereses, acciones preferentes	0	0	0	0
31.11.130.010.050	Gasto por intereses, arrendamientos financieros	(63.477)	(64.374)	(15.833)	(15.936)
31.11.130.010.060	Gasto por intereses, otros instrumentos financieros	0	0	0	0
31.11.130.010.070	Gasto por intereses, otros	0	0	0	0
31.11.130.020	Amortización de descuentos o premios correspondientes a préstamos	0	0	0	0
31.11.130.030	Amortización de costos complementarios relativos a contratos de préstamo	0	0	0	0
31.11.130.040	Pérdidas de cambio procedentes de préstamos en moneda extranjera relativas a los cos	0	0	0	0
31.11.130.050	Pérdida por rescate y extinción de deuda	0	0	0	0
31.11.130.060	Otros costos financieros	0	0	0	0

Continuación Clases del estado de resultados

31.11.140	Ingreso (pérdida) procedente de inversiones	**149.051**	**162.892**	**31.037**	**30.450**
31.11.140.010	Intereses ganados sobre préstamos y depósitos	149.051	162.892	31.037	30.450
31.11.140.020	Dividendos provenientes de Inversiones para negociar	0	0	0	0
31.11.140.030	Ganancia (pérdida) en inversiones para negociar	0	0	0	0
31.11.140.040	Otras ganancias (pérdidas) de inversiones	0	0	0	0
	Clases de ganancia (pérdida) por baja en cuentas de activos no corrientes y no mantenidos para la venta				
31.11.120	Ganancia (pérdida) por baja en cuentas de activos no corrientes no mantenidos para la venta	**0**	**0**	**0**	**0**
31.11.120.010	Ganancia (pérdida) por baja en cuentas de propiedades, planta y equipo	0	0	0	0
31.11.120.020	Ganancia (pérdida) por baja en cuentas de propiedad de inversión	0	0	0	0
31.11.120.030	Ganancia (pérdida) por baja en cuentas de activos intangibles identificables	0	0	0	0
31.11.120.040	Ganancia (pérdida) por baja en cuentas de inversiones en filiales, coligadas y negocios conjuntos	0	0	0	0
31.11.120.050	Ganancia (pérdida) por baja en cuentas de otros activos no corrientes	0	0	0	0
	Clases de depreciación y amortización				
31.11.050	Depreciación y amortización	**(267.214)**	**(148.628)**	**(68.362)**	**(62.346)**
31.11.050.010	Depreciación	(254.266)	(131.945)	(64.499)	(51.357)
31.11.050.020	Amortización	(12.948)	(16.683)	(3.863)	(10.989)
	Clases de pérdidas por deterioro (reversiones), neto				
31.11.060	Pérdidas por deterioro (reversiones) neto	**0**	**(3.135.760)**	**0**	**(3.135.760)**
31.11.060.010	Pérdidas por deterioro (reversiones), instrumentos financieros, neto	0	0	0	0
31.11.060.010.010	Pérdidas por deterioro (reversiones), instrumentos financieros, inversiones mantenidas	0	0	0	0
31.11.060.010.011	Pérdidas por deterioro, instrumentos financieros, inversiones mantenidas hasta el vencimiento	0	0	0	0
31.11.060.010.012	Reversiones de deterioro de valor, instrumentos financieros, inversiones mantenidas	0	0	0	0
31.11.060.010.020	Pérdidas por deterioro (reversiones), instrumentos financieros, préstamos y cuentas po	0	0	0	0
31.11.060.010.021	Pérdidas por deterioro, instrumentos financieros, préstamos y cuentas por cobrar	0	0	0	0
31.11.060.010.022	Reversiones de deterioro de valor, instrumentos financieros, préstamos y cuentas por	0	0	0	0
31.11.060.010.030	Pérdidas por deterioro (reversiones), instrumentos financieros, activos financieros dispo	0	0	0	0
31.11.060.010.031	Pérdidas por deterioro, instrumentos financieros, Aativos financieros disponibles para	0	0	0	0
31.11.060.010.032	Reversiones de deterioro de valor, instrumentos financieros, activos financieros dispo	0	0	0	0
31.11.060.010.040	Pérdidas por deterioro (reversiones), instrumentos financieros, otros, neto	0	0	0	0
31.11.060.010.041	Pérdidas por deterioro, instrumentos financieros, otros	0	0	0	0
31.11.060.010.042	Reversiones de deterioro de valor, instrumentos financieros, otros	0	0	0	0
31.11.060.020	Pérdidas por deterioro (reversiones), activos tangibles e intangibles, neto	**0**	**(3.135.760)**	**0**	**(3.135.760)**
31.11.060.020.010	Pérdidas por deterioro (reversiones), propiedades, planta y equipo, neto	0	0	0	0
31.11.060.020.011	Pérdidas por deterioro, propiedades, planta y equipo	0	0	0	0
31.11.060.020.012	Reversiones de deterioro de valor, propiedades, planta y equipo	0	0	0	0
31.11.060.020.020	Pérdidas por deterioro (reversiones), propiedades de inversión, neto	0	0	0	0
31.11.060.020.021	Pérdidas por deterioro, propiedades de inversión	0	0	0	0
31.11.060.020.022	Reversiones de deterioro de valor, propiedades de inversión	0	0	0	0
31.11.060.020.030	Pérdidas por deterioro, plusvalía comprada	0	0	0	0
31.11.060.020.040	Pérdidas por deterioro (reversiones), activos intangibles identificables, neto	0	(3.135.760)	0	(3.135.760)
31.11.060.020.041	Pérdidas por deterioro, activos intangibles identificables	0	0	0	0
31.11.060.020.042	Reversiones de deterioro de valor, activos intangibles identificables	0	0	0	0
31.11.060.020.050	Pérdidas por deterioro, activos no corrientes y grupos en desapropiación mantenidos p	0	0	0	0
31.11.060.020.060	Pérdidas por deterioro (reversiones), otros, neto	0	0	0	0
31.11.060.020.061	Pérdidas por deterioro, otros	0	0	0	0
31.11.060.020.062	Reversiones de deterioro de valor, otros	0	0	0	0
	Clases de participación en ganancia (pérdida) de inversiones contabilizadas por el método de la participación				
31.12.010	Participación en ganancia (pérdida) de inversiones contabilizadas por el método de la participacion	**476.493**	**218.714**	**84.264**	**377.552**
31.11.160	Participación en ganancia (pérdida) de coligadas contabilizadas por el método de la participacion	476.493	218.714	84.264	377.552
31.11.170	Participación en ganancia (pérdida) de negocios conjuntos contabilizadas por el método de la participacion	0	0	0	0
	Clase de otros gastos varios de operación				
31.11.090	Otros gastos varios de operación	**(6.740.945)**	**(6.189.772)**	**(1.885.449)**	**(1.832.163)**
31.11.090.010	Gastos de comercialización	(692.402)	(602.298)	(304.172)	(222.356)
31.11.090.020	Gastos de computación	(1.835.066)	(1.345.136)	(587.173)	(375.075)
31.11.090.030	Gastos de administración	(3.933.763)	(3.900.677)	(910.153)	(1.181.085)
31.11.090.040	Otros gastos operacionales	(279.714)	(341.661)	(83.951)	(53.647)
	Clases de ganancias (pérdidas) comunes por acción				
31.50.000	Ganancias (pérdidas) comunes por acción	**0**	**0**	**0**	**0**
31.50.010	Ganancias (pérdidas) comunes por acción de operaciones discontinuadas	**0**	**0**	**0**	**0**
31.50.020	Ganancias (pérdidas) comunes por acción de operaciones continuadas	**0**	**0**	**0**	**0**

(1) Saldo de inicio del período anterior cuando presente comparativo en el caso de primera adopción o cambios contables retrospectivos.
(2) Saldo de inicio del ejercicio 2009 de las Administradoras de Fondos de Pensiones bajo normas IFRS

2.05 ESTADOS COMPLEMENTARIOS

ix) DESAGREGACION DE LOS INGRESOS Y GASTOS SEGÚN EL TIPO DE FONDO DONDE TUVIERON SU ORIGEN

A1. DESAGREGACION DE LOS INGRESOS Y GASTOS EJERCICIO ACTUAL

Razón Social	**AFP PLANVITAL S.A.**		
Información al	**31-12-2014**	**R.U.T**	**98.001.200-K**

	Ingresos	**Código**	**Fondo Tipo A** M$	**Fondo Tipo B** M$	**Fondo Tipo C** M$	**Fondo Tipo D** M$	**Fondo Tipo E** M$	**Total** M$
85.10.010	Comisiones por depósito de cotizaciones oblig. y APV	31.11.010.010	4.231	1.269	7.517	1.786	2.036	16.839
85.10.011	Cotización adicional	31.11.010.010	0	0	0	0	0	0
85.10.012	Comisiones por retiros programados y rentas temporales	31.11.010.010	755	1.922	75.610	308.130	39.318	425.735
85.10.013	Comisiones porcentuales	31.11.010.010	3.261.398	4.033.364	6.237.587	1.832.156	1.339.452	16.703.957
85.10.014	Comisiones pagadas por el afiliado	31.11.010.010	9.017	1.561	7.244	3.793	3.733	25.348
85.10.015	Otras comisiones	3.111.010.010	2283	353	37.854	1.296	902	42.688
85.10.000	**Total**	31.11.010.010	**3.277.684**	**4.038.469**	**6.365.812**	**2.147.161**	**1.385.441**	**17.214.567**
85.20.010	Rentabilidad Encaje	31.11.020	388.977	458.534	1.392.679	643.355	197.336	3.080.881
	Gastos							
85.30.010	Prima del seguro de invalidez y sobrevivencia	31.11.030	9.144	11.266	17.759	5.990	3.865	48.024
85.30.020	Remuneraciones al personal de ventas	31.11.040.020	343.439	423.156	667.017	224.982	145.169	1.803.763
85.30.030	Comisiones pagadas por custodia de títulos	31.11.090.030	**38.428**	**47.347**	**74.634**	**25.174**	**16.243**	**201.826**
85.30.030.010	Nacionales	31.11.090.030	24.140	29.743	46.884	15.814	10.204	126.785
85.30.030.020	Extranjeros	31.11.090.030	14.288	17.604	27.750	9.360	6.039	75.041
85.30.040	Comisiones pagadas a mandatarios de inversiones en el extranjero	31.11.090.030	0	0	0	0	0	0
85.30.050	Gastos de transacción en bolsa de valores	31.11.090.030	16.190	19.948	31.444	10.606	6.843	85.031
85.30.060	Otros gastos según el Tipo de Fondo	31.11.090.030	0	0	0	0	0	0

2.05 ESTADOS COMPLEMENTARIOS

ix) DESAGREGACION DE LOS INGRESOS Y GASTOS SEGÚN EL TIPO DE FONDO DONDE TUVIERON SU ORIGEN

A2. DESAGREGACION DE LOS INGRESOS Y GASTOS EJERCICIO ANTERIOR

Razón Social	**AFP PLANVITAL S.A.**
Información al	**31-12-2013**

R.U.T **98.001.200-K**

	Ingresos	**Código**	**Fondo Tipo A M$**	**Fondo Tipo B M$**	**Fondo Tipo C M$**	**Fondo Tipo D M$**	**Fondo Tipo E M$**	**Total M$**
85.40.010	Comisiones por depósito de cotizaciones oblig. y APV	31.11.010.010	2.433	1.253	6.442	2.080	965	13.173
85.40.011	Cotización adicional	31.11.010.010	0	0	0	0	0	0
85.40.012	Comisiones por retiros programados y rentas temporales	31.11.010.010	345	1.080	68.130	296.829	33.448	399.832
85.40.013	Comisiones porcentuales	31.11.010.010	4.235.686	5.153.625	8.037.862	2.317.976	1.517.130	21.262.279
85.40.014	Comisiones pagadas por el afiliado	31.11.010.010	6.924	1.472	7.371	3.649	2.362	21.778
85.40.015	Otras comisiones	3.111.010.010	0	0	37.624	79	0	37.703
85.40.000	**Total**	31.11.010.010	**4.245.388**	**5.157.430**	**8.157.429**	**2.620.613**	**1.553.905**	**21.734.765**
85.50.010	Rentabilidad Encaje	31.11.020	240.293	222.662	677.248	345.379	98.378	1.583.960
	Gastos							
85.60.010	Prima del seguro de invalidez y sobrevivencia	31.11.030	5.699	6.923	10.950	3.518	2.085	29.175
85.60.020	Remuneraciones al personal de ventas	31.11.040.020	570.013	692.470	1.095.269	351.860	208.637	2.918.249
85.60.030	Comisiones pagadas por custodia de títulos	31.11.090.030	**41.486**	**50.398**	**79.714**	**25.608**	**15.185**	**212.391**
85.60.030.010	Nacionales	31.11.090.030	25.054	30.436	48.140	15.465	9.171	128.266
85.60.030.020	Extranjeros	31.11.090.030	16.432	19.962	31.574	10.143	6.014	84.125
85.60.040	Comisiones pagadas a mandatarios de inversiones en el extranjero	31.11.090.030	0	0	0	0	0	0
85.60.050	Gastos de transacción en bolsa de valores	31.11.090.030	15.479	18.803	29.741	9.554	5.665	79.242
85.60.060	Otros gastos según el Tipo de Fondo	31.11.090.030	0	0	0	0	0	0

2.05 ESTADOS COMPLEMENTARIOS

ix) DESAGREGACION DE LOS INGRESOS Y GASTOS SEGÚN EL TIPO DE FONDO DONDE TUVIERON SU ORIGEN

B. OTRA INFORMACION RELEVANTE "ESTADO DE RESULTADOS INTEGRALES INDIVIDUALES"

Razón Social **AFP PLANVITAL S.A.** **R.U.T** **98.001.200-K**

	ESTADO DE RESULTADOS INTEGRALES INDIVIDUALES	al 31-12-2014 Actual M$	al 31-12-2013 Anterior M$
85.70.010	Ingresos ordinarios	17.381.536	22.108.692
85.70.020	Rentabilidad del Encaje	3.080.881	1.583.960
85.70.030	Prima de seguro de invalidez y sobrevivencia (menos)	(48.024)	(29.175)
85.70.040	Gastos de personal (menos)	(8.001.559)	(7.831.225)
85.70.050	Depreciación y amortización (menos)	(267.214)	(148.628)
85.70.060	Pérdidas por deterioro (reversiones), neto (menos)	0	(3.135.760)
85.70.070	Investigación y desarrollo (menos)	0	0
85.70.080	Costos de reestructuración (menos)	0	0
85.70.090	Otros gastos varios de operación (menos)	(6.740.945)	(6.189.772)
85.70.100	Ganancia (pérdida) sobre instrumentos financieros designados como coberturas de flujo de efectivo	0	0
85.70.110	Ganancia (pérdida) por baja en cuentas de activos financieros disponibles para la venta	0	0
85.70.120	Ganancia (pérdida) por baja en cuentas de activos no corrientes no mantenidos para la venta	0	0
85.70.130	Costos financieros (Menos)	(65.255)	(64.002)
85.70.140	Ganancia (pérdida) procedente de inversiones	147.214	160.887
85.70.150	Plusvalía negativa inmediatamente reconocida (menos)	0	0
85.70.160	Participación en ganancia (pérdida) de coligadas contabilizadas por el método de la participación	476.493	218.714
85.70.170	Participación en ganancia (pérdida) de negocios conjuntos contabilizadas por el método de la partici	0	0
85.70.180	Diferencias de cambio	6.505	1.517
85.70.190	Resultados por unidades de reajuste	(55.572)	(26.807)
85.70.200	Otros ingresos distintos de los de operación	181.573	568.325
85.70.210	Otros gastos distintos de los de operación (menos)	(92.544)	(167.897)
85.70.220	**Ganancia (pérdida) antes de impuesto**	**6.003.089**	**7.048.829**
85.70.230	**Gasto (ingreso) por impuesto a las ganancias**	**(435.287)**	**(1.907.985)**
85.70.240	Ganancia (pérdida) de actividades continuadas, después de impuesto	5.567.802	5.140.844
85.70.250	Ganancia (pérdida) de operaciones descontinuadas, neta de impuesto	0	0
85.70.260	**Ganancia (pérdida)**	**5.567.802**	**5.140.844**

INDICE

NOTA 1. ASPECTOS LEGALES DE LA SOCIEDAD ADMINISTRADORA 77

NOTA 2. BASES DE PREPARACIÓN 78

NOTA 3. POLÍTICAS CONTABLES SIGNIFICATIVAS. 84

NOTA 4. CLASES DE EFECTIVO Y EQUIVALENTES AL EFECTIVO (CÓDIGO 11.11.010) (IAS 7). 92

NOTA 5. ENCAJE (CÓDIGO 12.11.010) 93

NOTA 6. INGRESOS ORDINARIOS (CÓDIGO 31.11.010) (IAS 18) 95

NOTA 7. CUENTAS POR COBRAR A LOS FONDOS DE PENSIONES 97

NOTA 8. CUENTAS POR PAGAR A LOS FONDOS DE PENSIONES (CLASE CÓDIGO 21.11.040.020). 98

NOTA 9. INVENTARIOS (CODIGO 11.11.070) 98

NOTA 10. SALDOS Y TRANSACCIONES CON ENTIDADES RELACIONADAS 99

NOTA 11. IMPUESTOS 101

NOTA 12. SEGURO PARA PENSIONES DE INVALIDEZ Y SOBREVIVENCIA CAUSADAS DURANTE LA VIDA ACTIVA DE LOS AFILIADOS. 105

NOTA 13. INSTRUMENTOS FINANCIEROS 138

NOTA 14. ARRENDAMIENTOS (IAS 17) 142

NOTA 15. PROPIEDADES, PLANTAS Y EQUIPOS (CÓDIGO 12.11.090) (*IAS 16*) 144

NOTA 16. PÉRDIDAS POR DETERIORO DEL VALOR DE LOS ACTIVOS *(IAS 36)* 148

NOTA 17. ACTIVOS INTANGIBLES NETO (CÓDIGO 12.11.080) 148

NOTA 18. INVERSIONES EN COLIGADAS (CODIGO 12.11.060) 151

NOTA 19. OTRAS CUENTAS POR PAGAR (CÓDIGO 21.11.040.110) 157

NOTA 20. PRÉSTAMOS QUE DEVENGAN INTERESES (CÓDIGO 21.11.010 – 22.11.010) 158

NOTA 21. PROVISIONES (CÓDIGO 21.11.060 – 22.11.060) 158

NOTA 22. PASIVOS ACUMULADOS (O DEVENGADOS) (CÓDIGO 21.11.120) 160

NOTA 23. CUENTAS POR PAGAR A OTRAS AFP (CLASE CÓDIGO 21.11.040.080) 160

NOTA 24. RETENCIONES A PENSIONADOS (CLASE CÓDIGO 21.11.040.090) 160

NOTA 25.COTIZACIONES DE SALUD DE AFILIADOS INDEPENDIENTES Y PENSIONADOS (CLASE CÓDIGO 21.11.040.030 - 21.11.040.090). 160

NOTA 26. PENSIONES POR PAGAR (CÓDIGO 21.11.040.040) 161

NOTA 27. PROPIEDAD Y CAPITAL DE LA ADMINISTRADORA 162

NOTA 28. EFECTO DE LAS VARIACIONES EN TIPOS DE CAMBIO DE LA MONEDA EXTRANJERA *(IAS 21)*..... 164

NOTA 29. PARTICIPACIÓN MINORITARIA (CÓDIGO 24.11.000) 164

NOTA 30. CONTRATOS DE PRESTACIÓN DE SERVICIOS 164

NOTA 31. REMUNERACIONES DEL DIRECTORIO 165

NOTA 32. POLITICAS DE DESAGREGACION DE LOS INGRESOS Y GASTOS SEGÚN EL TIPO DE FONDO DONDE TUVIERON SU ORIGEN 165

NOTA 33. CONTINGENCIAS Y RESTRICCIONES (IAS 37)..... 166

NOTA 34. INFORMACIÓN A REVELAR SOBRE SEGMENTOS DE OPERACIÓN (*IFRS 8)*..... 168

NOTA 35. SANCIONES..... 169

NOTA 36.OTRAS REVELACIONES 171

NOTA 37. DEUDORES COMERCIALES Y OTRAS CUENTAS POR COBRAR, NETO (CODIGO: 11.11.050) 172

NOTA 38. OTROS ACTIVOS NO CORRIENTES (CLASE CODIGO: 12.11.160)..... 173

NOTA 39. FACTORES DE RIESGO 173

NOTA 40. HECHOS POSTERIORES 173

NOTA 1. ASPECTOS LEGALES DE LA SOCIEDAD ADMINISTRADORA

a) Razón Social de la Administradora.

Administradora de Fondos de Pensiones Planvital S.A..

b) Domicilio legal de la Administradora

Tenderini Nº 127 Piso Nº 4 Comuna de Santiago, Chile.

c) Singularización de la escritura pública de constitución de la Sociedad.

La Administradora fue constituida como una sociedad anónima cerrada por escritura pública, otorgada ante el Notario de Santiago señor Miguel Garay F., con fecha 17 de Agosto de 1981.

d) Resolución de la Superintendencia y la fecha de publicación e inscripción del certificado otorgado por la Superintendencia que autorizó el inicio de actividades de la Administradora.

Se autorizó su existencia y sus estatutos por Resolución de la Ex Superintendencia de Administradoras de Fondos de Pensiones (Actualmente Superintendencia de Pensiones). Nº E-15/81 de fecha 25 de Agosto de 1981, inscrita a fs. 15.859 Nº 8.770 del Registro de Comercio del Conservador de Bienes Raíces de Santiago y se publicó en el Diario Oficial del 27 de Agosto de 1981.

Según Resolución Nº E-132-96, de fecha 4 de noviembre de 1996, se aprueba fusión de AFP Magister S.A. y AFP Futuro S.A., adquiriendo la primera el 100% de las acciones, traspasándose así el total de su activo y pasivo, siendo ésta la continuadora legal.

Según Resolución Nº E-151-98, de fecha 1° de septiembre de 1998, se aprueba fusión de AFP Magister S.A. y AFP Qualitas S.A., adquiriendo la primera el 84,59% de las acciones, traspasándose así el total de los activos y pasivos y siendo ésta la continuadora legal.

Según Resolución Nº E-168-2001 de fecha 1° de febrero de 2001, se aprueba fusión de AFP Magister S.A. y AFP Aporta Fomenta S.A., siendo la primera la que ha comprado el 100% de las acciones, por lo tanto adquiere el total de su activo y pasivo, siendo ésta la continuadora legal.

Con fecha 01 de marzo de 2004, según resolución Nº E-181-2004, se aprobó la fusión de AFP Magister S.A. con AFP Planvital S.A., por incorporación de esta última a la primera que absorbe. Además, se acordó modificar los estatutos de AFP Magister S.A. en orden a cambiar su razón social, por el de "Administradora de Fondos de Pensiones Planvital S.A.", la que podrá usar para todos los efectos legales y comerciales la sigla "AFP Planvital S.A.".

De acuerdo a lo dispuesto en el Compendio de normas del sistema de pensiones (titulo VII, libro IV, Capitulo IV) de la Superintendencia de Pensiones, la única forma de inversión y de prestación de servicios que pueden realizar las Administradoras en el extranjero es a través de la constitución de filiales.

Con fecha 25 de enero de 1995 según resolución Nº E-102-94, la citada Superintendencia autorizó la existencia de la filial Magister Internacional S.A., en la que la Administradora posee una participación del 99,98%.

Con fecha 03 de diciembre de 2002 según resolución Nº E-178-2003, la citada Superintendencia autorizó la existencia de la filial Planvital Internacional S.A., en la que la Administradora posee una participación del 99,95%.

Con fecha 10 de Febrero de 2010, según resolución Nº E 20-3-2010, la Superintendencia de Pensiones aprobó la venta de 465.733 acciones de la sociedad filial Asesorías Previsionales Planvital S.A. de las cuales era titular, a la sociedad filial Magíster Internacional S.A., produciéndose así, la fusión de ambas sociedades filiales por incorporación del activo y pasivo de la primera a la segunda que absorbe y por haberse radicado en esta última, el 100% de las acciones de la primera.

e) Objetivo de la Administradora de Fondos de Pensiones en conformidad al D.L. N° 3.500.

El objetivo único y exclusivo de la Sociedad Administradora, es administrar los Fondos de Pensiones Planvital Tipo A, Tipo B, Tipo C, Tipo D y Tipo E y otorgar los beneficios y prestaciones establecidas por el D.L. N° 3.500 y sus modificaciones posteriores, y realizar las demás actividades que las leyes expresamente le autoricen, en especial, constituir como complementación de su giro, sociedades anónimas filiales en los términos del artículo 23 del D.L. Nº 3.500 e invertir en sociedades anónimas constituidas como empresas de depósito de valores a que se refiere la Ley Nº 18.876.

f) Inscripción en el Registro de Valores.

De acuerdo con las disposiciones legales vigentes relativas al mercado de valores y sociedades anónimas, la sociedad está inscrita en el Registro de Valores bajo el Nº 661.

g) Fecha de iniciación de actividades.

La Sociedad inició sus actividades a contar del 27 de Agosto de 1981.

h) Nombre de la institución que tiene bajo su responsabilidad la fiscalización de sus actividades.

La institución que tiene por responsabilidad la fiscalización de las actividades de la Sociedad Administradora es la Superintendencia de Pensiones.

NOTA 2. BASES DE PREPARACIÓN

a) Declaración de cumplimiento con normas NIIF

Estos Estados de Situación Financiera Consolidados NIIF han sido preparados de acuerdo a lo dispuesto en el Compendio de normas del sistema de pensiones (Titulo VII, Libro IV).

El Compendio de la Superintendencia de Pensiones, establece las normas contables que deben ser consideradas como la base para la confección y presentación de los estados financieros de las Administradoras de Fondos de Pensiones y de sus sociedades filiales, salvo en aquellos casos no prescritos en esta norma, en cuyo caso las Administradoras deberán ceñirse a lo dispuesto por la Superintendencia de Valores y Seguros respecto de las Normas Internacionales de Información Financiera (NIIF) acordados por el International Accounting Standards Board (IASB). En caso de existir discrepancias entre las Normas Internacionales de Información Financiera y los criterios contables emitidos por la SP (Compendio de normas) primarán estas últimas.

De acuerdo a lo establecido en el Capítulo II, Letra D, Título VII del libro IV del Compendio de Normas del Sistema de Pensiones (el "Compendio"), la Administradora debe informar aquellos tratamientos contables, presentaciones y/o revelaciones de información financiera que no cumplan íntegramente con las Normas Internacionales de Información Financiera ("NIIF"). Al respecto, al cierre del ejercicio las siguientes materias se encuentran en esta condición:

No obstante lo establecido para la Nota 11 "Impuesto", del numeral 2.06 "Notas Explicativas", Capítulo II, Letra D, Título VII, Libro IV, del Compendio de Normas del Sistema de Pensiones, y de lo que establecen las Normas Internacionales de Información Financiera (NIIF) (NIC 12) y sus respectivas interpretaciones, con fecha 17 de octubre de 2014, la Superintendencia de Valores y Seguros dictó Oficio Circular N° 856, mediante el cual instruyó a todas las sociedades fiscalizadas a contabilizar contra patrimonio las diferencias en activos y pasivos que se produzcan por concepto de Impuestos Diferidos, con ocasión de la entrada en vigencia de la Ley N° 20.780.

Por su parte, si bien mediante Oficio Ordinario N° 24.354, de 23 de octubre de 2014, la Superintendencia de Pensiones instruyó a las Administradoras de Fondos de Pensiones registrar conforme a las disposiciones vigentes (NIIF) las diferencias en activos y pasivos por concepto de impuesto diferido que tuvieran origen en la entrada en vigencia de la Ley 20.780, esto es, contra resultados del ejercicio, con fecha 2 de marzo de 2015, mediante Oficio Ordinario N° 4673, dicha Superintendencia resolvió dejar sin efecto el Oficio N° 24.354 ya citado, instruyendo a las sociedades fiscalizadas a presentar los estados financieros correspondientes al 30

de septiembre y 31 de diciembre de 2014, ajustados a las instrucciones impartidas por la Superintendencia de Valores y Seguros mediante el oficio circular citado en el párrafo precedente.

Con lo anterior, la Administradora de Fondos de Pensiones ha registrado contra patrimonio las diferencias en activos y pasivos por concepto de impuestos diferidos producidas por el incremento en la tasa del impuesto de primera categoría introducido por la Ley 20.780. Dicha forma de contabilización difiere de lo establecido por las NIIF, conforme a las cuales habría correspondido registrar dicho efecto contra resultados del ejercicio.

El efecto de este cambio en las bases de contabilidad significó un cargo al patrimonio (resultados retenidos ganancias y pérdidas acumuladas) por un importe de M$ 1.477.282.-

Reconocimiento y medición

- Reconocimiento de ingresos por comisión del producto obligatorio
- Reconocimiento de los costos variables de adquisición de contratos de productos obligatorios y voluntarios.
- Devolución por experiencia favorable de los contratos de seguros de invalidez y sobrevivencia

Las Normas Internacionales de Información Financiera ("NIIF"), específicamente la NIC18 tiene por objetivo establecer el tratamiento contable de los ingresos ordinarios que surgen de ciertos tipos de transacciones. La principal preocupación en la contabilización de los ingresos ordinarios es determinar cuándo deben ser reconocidos. La NIC18 determina que el ingreso ordinario es reconocido cuando es probable que los beneficios económicos futuros fluyan a la entidad (la Administradora) y ellos puedan ser medidos con fiabilidad. Esta norma indica las circunstancias que cumplen estos criterios para que los ingresos ordinarios sean reconocidos.

Ingreso ordinario es la entrada bruta de beneficios económicos, durante el periodo, surgidos en el curso de las actividades ordinarias de una entidad, siempre que tal entrada dé lugar a aumentos del patrimonio neto, distintos de los procedentes de aportaciones de los propietarios de ese patrimonio.

Cuando el resultado de una transacción, que suponga la prestación de servicios, pueda ser estimado con fiabilidad, los ingresos ordinarios asociados con la operación deben reconocerse, considerando el grado de terminación de la prestación a la fecha del balance. El resultado de una transacción puede ser estimado con fiabilidad cuando se cumplen todas y cada una de las siguientes condiciones:

1. el importe de los ingresos ordinarios pueda medirse con fiabilidad;
2. es probable que la entidad reciba los beneficios económicos derivados de la transacción;
3. el grado de terminación de la transacción, en la fecha del balance, pueda ser medido con fiabilidad; y
4. los costos ya incurridos en la prestación, así como los que quedan por incurrir hasta completarla, puedan ser medidos con fiabilidad.

El reconocimiento de los ingresos ordinarios por referencia al grado de terminación de una transacción se denomina habitualmente con el nombre de método del porcentaje de terminación. Bajo este método, los ingresos ordinarios se reconocen en los periodos contables en los cuales tiene lugar la prestación del servicio. El reconocimiento de los ingresos ordinarios con esta base suministrará información útil sobre la medida de la actividad de servicio y su ejecución en un determinado periodo.

Cuando el resultado de una transacción, que implique la prestación de servicios, no pueda ser estimado de forma fiable, los ingresos ordinarios correspondientes deben ser reconocidos como tales sólo en la cuantía de los gastos reconocidos que se consideren recuperables, es decir, dichos ingresos deben reconocerse, considerando el grado de realización de la prestación a la fecha del balance.

Nuestra Administradora recopila mensualmente un cargo no reembolsable (comisión) de cada cliente de la AFP con cada depósito de su cotización aumentando su fondo de pensiones. Esta comisión se calcula como un porcentaje fijo del sueldo mensual del cliente. Si un afiliado queda sin empleo, éste ya no contribuye activamente hasta que se vuelve a emplear. Si un afiliado deja de contribuir, por cualquier motivo, antes de la edad de jubilación, pero permanece como afiliado, la Administradora no recibirá comisión, sin embargo, la Administradora se encargará de la administración de su fondo de pensiones, mientras mantenga su calidad de afiliado, independientemente de si cotiza o no.

En conclusión, de esta norma se desprende que es necesario realizar una provisión correspondiente a la retribución que podría no recibir de afiliados que podrían volverse no cotizantes en cada mes, a las cuales se les entrega el servicio de administración de sus fondos, igual que a todos los afiliados, cotizantes o no.

Los ingresos por comisiones de las Administradoras de Fondos de Pensiones se registran contablemente según lo indicado en el DL 3.500, donde define la retribución para la Administradora y en el Compendio de

Normas de la Superintendencia de Pensiones, Libro I, Título II, Letra A, Administración de Cuentas Personales, Capítulo VII, donde se establece que la comisión por acreditación se devenga cuando se acreditan en la cuenta individual la cotización obligatoria.

En conclusión, se ha estimado el monto del diferimiento de ingresos obtenidos por comisión (pasivo), considerando la probabilidad que presenta cada afiliado de nuestra cartera de volverse no cotizante según la historia de nuestra cartera de afiliados y el margen de utilidad acumulado de cada afiliado, en comparación con el monto estimado de los costos de prestar el servicio cuando no cotiza, según la probabilidad de que eso ocurra, para determinar cual es el monto de ingresos que debería deferirse. Sumando el monto de ingresos a diferir de cada uno de los afiliados, se obtiene el total de ingresos a diferir para nuestra cartera lo que es igual a M$ 3.999.007.

Dentro del marco conceptual de la NIC18 también se encuentra que los gastos se reconocen en el estado de resultados sobre la base de una asociación directa entre los costos incurridos y la obtención de partidas específicas de ingresos. Este proceso, al que se denomina comúnmente correlación de costos con ingresos de actividades ordinarias, implica el reconocimiento simultáneo o combinado de unos y otros, si surgen directa y conjuntamente en las mismas transacciones.

El costo relacionado a la obtención del contrato corresponde a la comisión que se le paga al ejecutivo de venta cada vez que una persona adquiere la calidad de afiliado de nuestra cartera y por cierta permanencia de esa persona en esa calidad. De la NIC18, se desprende que los costos asociados a la adquisición de contratos de productos obligatorios y voluntarios deberían diferirse de acuerdo a la mantención del afiliado en la cartera en correlación con la obtención de beneficios futuros, con el objetivo de correlacionar ingresos (comisión por cotizaciones) con gastos (costo de adquisición).

El monto estimado total para nuestra cartera correspondiente al diferimiento del costo de adquisición (activo), considerando también en este caso, la probabilidad de que la persona permanezca como afiliado, es de M$5.706.994

Respecto de la devolución por experiencia favorable de los contratos de seguros de invalidez y sobrevivencia, corresponde a la estimación necesaria de las reservas de dichos contratos y la devolución o aporte que debe recibirse o entregarse cada mes para constituir dichas reservas. Nuestra Administradora mantiene el registro mensual del estado del balance de los que mantienen algún asegurado con dictamen pendiente. Todos los contratos de seguros de invalidez y sobrevivencia antiguos tienen un período de cobertura que terminó el año 2008 o antes. Debido a que el registro de la situación de las reservas y su posible requerimiento o devolución se mantiene mensualmente registrado en nuestros estados financieros, el impacto financiero está reflejado y es cada vez menor.

Presentación y Revelación

- Presentación de resultados trimestrales en estados financieros anuales.
- Presentación de estados complementarios.
- Revelación de hechos relevantes y análisis razonado.

b) Bases de medición

Los estados financieros consolidados han sido preparados en base al costo histórico, excepto por los valores incluidos en el rubro encaje e inversiones financieras de corto plazo incluido en efectivo y efectivo equivalente, las cuales se presentan valorizadas según el compendio de normas de la Superintendencia de Pensiones.

c) Bases de confección

Los estados financieros consolidados al 31 de diciembre de 2014 y 2013, han sido preparados de acuerdo a las normas impartidas por la Superintendencia de pensiones, en lo no regulado por ésta, conforme a lo establecido por la Superintendencia de Valores y Seguros respecto de los principios y normas internacionales de contabilidad (IFRS).

d) Moneda funcional y de presentación.

La moneda funcional para la preparación y presentación de los estados financieros consolidados de AFP Planvital S.A. esta determinada como la moneda del entorno económico principal en que opera (según lo establecido en NIC N° 21). Todas aquellas transacciones que efectúe en otra moneda, serán convertidas a tasa de cambio vigente a la fecha de la transacción. La moneda funcional y de presentación de los estados financieros será el peso chileno.

e) Responsabilidad de la información y estimaciones realizadas

La información contenida en estos Estados Financieros Consolidados es responsabilidad del Directorio de la Sociedad, que manifiesta expresamente que se han aplicado los principios y criterios incluidos en las NIIF, según Nota 2ª.

En la preparación de los Estados Financieros Consolidados se han utilizado determinadas estimaciones realizadas por la Administración de la Compañía, para cuantificar algunos de los activos, pasivos, ingresos, gastos y compromisos que figuran registrados en ellos. Estas estimaciones se refieren básicamente a:

i. Deterioro de activos: La compañía revisa el valor libro de sus activos tangibles e intangibles para determinar si hay cualquier indicio que el valor libro no puede ser recuperable. Si existe dicho indicio, el valor recuperable del activo se estima para determinar el alcance del deterioro. En la evaluación de deterioro, los activos que no generan flujo de efectivo independiente, son agrupados en una Unidad Generadora de Efectivo ("UGE") a la cual pertenece el activo. El monto recuperable de estos activos o UGE, es medido como el mayor valor entre su valor justo y su valor libro.

La administración necesariamente aplica su juicio en la agrupación de los activos que no generan flujos de efectivo independientes y también en la estimación, la periodicidad y los valores del flujo de efectivo subyacente en los valores del cálculo. Cambios posteriores en la agrupación de la UGE o la periodicidad de los flujos de efectivo podría impactar los valores libros de los respectivos activos.

En el caso de los activos financieros que tienen origen comercial, la Compañía tiene definida una política para el registro de provisiones por deterioro en función de la incobrabilidad del saldo vencido, la cual es determinada en base a un análisis de la antigüedad, recaudación histórica y el estado de la recaudación de las cuentas por cobrar.

ii. La probabilidad de ocurrencia y el monto de los pasivos de monto incierto o contingente. Las estimaciones se han realizado considerando la información disponible a la fecha de emisión de los presentes estados financieros, sin embargo, los acontecimientos futuros podrían obligar a modificarlas en los próximos ejercicios (de forma prospectiva como un cambio de estimación).

f) Fecha del estado de situación financiera

La situación financiera señalada en los presentes estados financieros consolidados es al 31 de diciembre de 2014 y 2013.

g) Período cubierto por los estados financieros

Los estados financieros consolidados (en adelante, "estados financieros") cubren los ejercicios comprendidos entre el 01 de enero y el 31 de diciembre de 2014 y al 31 de diciembre de 2013.

h) Bases de conversión

Los tipos de cambios utilizados, son los que a continuación se señalan:

MONEDA	Tipo de Cambio		Variación Porcentual
	Ejercicio Actual al 31/12/2014 $	Ejercicio Anterior al 31/12/2013 $	
Unidad de Fomento	24.627,10	23.309,56	5,65%
(*) Dólar Observado de cierre	606,75	524,61	15,66%

(*) El dólar informado es el que publica el Banco Central de Chile, el primer día hábil del mes de enero de 2015 y 2014 respectivamente, el dólar que se ocupa en la valorización del Encaje es el del ultimo día hábil del mes de diciembre, el Encaje representa un 56% del total de activos consolidados de la sociedad, el valor del dólar utilizado para la valorización del encaje es de $607,38 valor al 31 de diciembre de 2014 y de $ 523,76 valor al 31 de diciembre de 2013.

i) Nivel de redondeo utilizado al presentar los montos en los estados financieros

Los estados financieros consolidados son presentados en pesos chilenos y todos los valores redondeados a mil de $ más cercano, excepto donde se indique lo contrario.

j) Reclasificación de partidas en los estados financieros

Los estados financieros al 31 de diciembre de 2014 y 2013 han sido preparados de acuerdo a lo dispuesto en el Compendio de normas del sistema de pensiones (Titulo VII, Libro IV).

1) Se reclasifican las cuentas: "Otras cuentas por pagar" y "Otras provisiones"

Nombre	Código Informado	Monto Informado M$	Monto reclasificado M$	Monto reclasificado M$	Monto corregido M$
Acreedores comerciales y otras cuentas por pagar	21.11.040	2.411.238	7.092	(108.952)	2.309.378
Otras cuentas por pagar	21.11.040.110	621.093	7.092	(108.952)	519.233
Cuentas por pagar a entidades relacionadas	21.11.050	0	0	108.952	108.952
Cuentas por pagar a entidades relacionada que no corresponde al giro de la Administradora	21.11.050.020	0	0	108.952	108.952
Provisión	21.11.060	2.044.861	(7.092)	0	2.037.769
Otras provisiones	21.11.060.080	2.001.872	(7.092)	0	1.994.780

Nota N° 19, se modifican los valores presentados en el concepto "Otras cuentas por pagar" por un valor de M$ 621.093 a M$ 519.233, por la reclasificación de los dividendos por pagar y por cuentas por pagar a entidades relacionadas.

Nota N° 21, se modifican los valores presentados en el concepto "Otras Provisiones" por un valor de M$ 2.001.872 a M$ 1.994.780, por la reclasificación de los dividendos por pagar.

En los estados financieros al 31 de diciembre de 2014, no hubo efecto en resultado, solo cambios en la presentación.

2) Nota N° 11 letra d, este cuadro en el ejercicio anterior decía M$ 2.900.363 y debe decir M$ 456.639.

En los estados financieros al 31 de diciembre de 2014, no hubo efecto en resultado, solo cambios en la presentación.

3) Se reclasifican las cuentas:

Activos

"Otros activos, no corriente" e "Inversiones en coligadas contabilizadas por el método de la participación".

Nombre	Código Informado	Monto Informado M$	Monto reclasificado M$	Monto corregido M$
Inversiones en coligadas contabilizadas por el método de la participación	12.11.060	0	1.292.596	1.292.596
Otros activos, no corriente	12.11.160	1.598.188	(1.292.596)	305.592

Estado de resultados integrales:

"Ganancia (pérdida) procedente de inversiones" y "Participación en ganancia (pérdida) de coligadas contabilizadas por el método de la participación"

Consolidados

Nombre	Código Informado	Monto Informado M$	Monto reclasificado M$	Monto corregido M$
Ganancia (pérdida) procedente de inversiones	31.11.140	381.606	(218.714)	162.892
Participación en ganancia (pérdida) de coligadas contabilizadas por el método de la participación	31.11.160	0	218.714	218.714
Trimestre Anterior				
Ganancia (pérdida) procedente de inversiones	31.11.140	408.002	(377.552)	30.450
Participación en ganancia (pérdida) de coligadas contabilizadas por el método de la participación	31.11.160	0	377.552	377.552

Individuales

Nombre	Código Informado	Monto Informado M$	Monto reclasificado M$	Monto corregido M$
Ganancia (pérdida) procedente de inversiones	85.70.140	379.601	(218.714)	160.887
Participación en ganancia (pérdida) de coligadas contabilizadas por el método de la participación	85.70.160	0	218.714	218.714

Al 31 de diciembre de 2014, en atención a los pactos de accionistas existentes para Sociedad Administradora de Fondos de Cesantía de Chile II S.A. (AFC II), para Sociedad Administradora de Fondos de Cesantía de Chile S.A. (AFC I) y para la Sociedad de Administración Previsional S.A. (Previred), se reclasificaron las inversiones mantenidas en dichas sociedades, toda vez que de acuerdo a las normas IFRS (NIC 28) se denomina coligada cuando se tiene sobre ella influencia significativa, situación que ocurriría en virtud de los citados pactos de accionistas.

En los estados financieros al 31 de diciembre de 2014, no hubo efecto en resultado, solo cambios en la presentación.

Estados complementarios

i) Patrimonio neto mantenido por la administradora

Nombre	Código Informado	Monto Informado M$	Monto corregido M$
Acreencias corrientes en entidades relacionadas (menos)	60.10.020	0	(1.172)
Inversiones corrientes en entidades relacionadas (menos)	61.10.030	(146.159)	(144.988)

En los estados financieros al 31 de diciembre de 2014, no hubo efecto en resultado, solo cambios en la presentación.

iii) determinación de activos y resultados netos de encaje e inversiones en sociedades

Activos neto de encaje e inversiones en sociedades

Nombre	Código Informado	Monto Informado M$	Monto corregido M$
Acreencias corrientes en entidades relacionadas (menos)	81.10.050	146.159	144.988

En los estados financieros al 31 de diciembre de 2014, no hubo efecto en resultado, solo cambios en la presentación.

4) Nota N° 30 (contratos de prestación de servicios), este cuadro en el ejercicio anterior decía M$ 0 y debe decir M$ 79.242, por los servicios prestados de la Bolsa de Comercio de Santiago.

En los estados financieros al 31 de diciembre de 2014, no hubo efecto en resultado, solo cambios en la presentación.

k) Información a revelar sobre el capital

La gestión de capital se refiere a la administración del patrimonio de la Compañía. Los objetivos de AFP Planvital S.A. en relación con la gestión del capital son el salvaguardar la capacidad del mismo para continuar como empresa en funcionamiento, además de procurar un buen rendimiento para los accionistas. La Administradora maneja su estructura de capital de tal forma que su endeudamiento no ponga en riesgo su capacidad de pagar sus obligaciones u obtener un rendimiento adecuado para sus inversionistas.

NOTA 3. POLÍTICAS CONTABLES SIGNIFICATIVAS.

a) Bases de consolidación

Filial: Es filial de una Administradora de Fondos de Pensiones, que se denomina matriz, aquella en la que ésta controla directamente o a través de otra persona natural o jurídica más del 50% de su capital con derecho a voto.

En el proceso de consolidación se eliminan las transacciones intercompañias y los saldos y las ganancias no realizadas por transacciones entre entidades. La parte correspondiente a personas distintas de los accionistas de la Administradora, se muestran apropiadamente tanto en el Estado de Situación Financiera como en el Estado de Resultados Integrales.

Los presentes estados financieros consolidados incluyen las cifras consolidadas de Magíster Internacional S.A.

Rut	Nombre de la Sociedad	% de Participacion	Tipo de Propiedad	Moneda Funcional
96.722.140-6	Magister Internacional S.A.	99,98%	Directa	Pesos Chilenos

Para contabilizar la compra de filiales AFP Planvital S.A. utiliza el método de adquisición. Este método establece que el costo de adquisición corresponde al valor razonable de los activos entregados y de los pasivos incurridos o asumidos en la fecha de intercambio. Los activos identificables adquiridos y los pasivos y contingencias identificables asumidos en una combinación de negocios se valoran inicialmente por su valor razonable a la fecha de adquisición, con independencia del alcance de los intereses minoritarios. El exceso del costo de adquisición sobre el valor razonable de la participación de AFP Planvital S.A. en los activos netos identificables adquiridos, se reconoce como un activo denominado Plusvalía comprada (goodwill). Si el costo de adquisición es menor que el valor razonable de los activos netos de la filial adquirida, la diferencia se reconoce directamente en el estado de resultados.

Todos los saldos y transacciones entre entidades relacionadas han sido totalmente eliminados en proceso de consolidación.

El valor patrimonial de la participación de los accionistas minoritarios en el patrimonio y en los resultados de las sociedad filial consolidada se presenta, en los rubros "Patrimonio neto; participaciones minoritarias" en el Estado Consolidado de Situación Financiera y "Ganancia atribuible a participación minoritaria" en el Estado Consolidado de Resultados Integrales.

b) Transacciones en moneda extranjera

Los Estados Financieros Individuales de cada una de las filiales incluidas en los Estados Financieros Consolidados se presentan en la moneda del ambiente económico primario en el cual operan las sociedades (su moneda funcional). Para propósitos de los Estados Financieros Consolidados, los resultados y la posición financiera de cada sociedad son expresados en pesos chilenos, que es la moneda funcional de la Sociedad Matriz y la moneda de presentación para los Estados Financieros Consolidados.

En la preparación de los Estados Financieros de las filiales, las transacciones en monedas distintas a la moneda funcional de la sociedad (monedas extranjeras) se convierten a la tasa de cambio vigente a la fecha de la transacción. En la fecha de cada Estado de Situación Financiera, los activos y pasivos monetarios expresados en monedas extranjeras son convertidos a las tasas de cambio de cierre del estado de situación.

Para propósitos de presentar los Estados Financieros Consolidados, los Estados Financieros de la filial cuyas monedas funcionales son distintas al peso chileno, han sido traducidos a peso chileno de acuerdo a las disposiciones establecidas en la Norma Internacional de Contabilidad N°21 (NIC 21), a través de la conversión de los activos y pasivos al tipo de cambio de cierre, y los ingresos y gastos a los tipos de cambio promedio de cada mes.

c) Existencias

Las existencias corresponden a insumos y suministros que son necesarios para la operación del negocio (artículos de oficina e insumos varios), el método de valorización de las existencias es el valor de costo histórico, y el sistema de costeo es el precio medio ponderado. Dichos valores así determinados no superan los respectivos valores de realización. La Sociedad no ha constituido provisiones que rebajen el activo.

d) Instrumentos financieros

Los activos financieros se clasifican en los siguientes:

Activos financieros a valor razonable con cambios en resultados: Estos son activos financieros mantenidos para negociar. Un activo financiero se clasifica en esta categoría si se adquiere principalmente con el ánimo de venderlo en el corto plazo, por lo que se clasifican como activos corrientes. Estos activos se registran inicialmente al costo y con posterioridad, su valor se actualiza de acuerdo a su valor razonable, reconociéndose los cambios de valor en el estado de resultados.

Activos financieros mantenidos hasta su vencimiento: Se trata de activos financieros no derivados con pagos fijos o determinables y vencimiento fijo con la intención positiva y la capacidad de mantener hasta su vencimiento. Estos activos se clasifican como no corrientes, excepto aquellos con vencimiento inferior a 12 meses contados desde la fecha del estado financiero, que se clasifican como activos corrientes.

Activos financieros disponibles para la venta: Corresponde a aquellos activos que no pueden ser clasificados en las categorías anteriores. Se clasifican como activos no corrientes, salvo que exista la intención de enajenarlos dentro de los 12 meses contados desde la fecha del balance.

e) Efectivo y equivalente al efectivo Inversiones financieras

Efectivo equivalente:
Bajo este rubro se registra el efectivo en caja y bancos, depósitos a plazo, cuotas de fondos mutuos y otras inversiones a corto plazo de alta liquidez que son rápidamente realizables en caja y que tienen un bajo riesgo de cambios en su valor.

f) Inversiones financieras

Encaje:
El Encaje debe ser invertido por la Administradora en los Fondos de Pensiones que administra, el cual debe ser equivalente al 1% de las cuotas de dichos Fondos. Esta inversión se valorará multiplicando el número de cuotas, mantenidas por la Administradora en los Fondos de Pensiones, por el valor de cierre de éstas del día en que corresponda la información.

Fondo de responsabilidad residual:
Las inversiones mantenidas por este concepto según lo instruido en Oficio Ordinario Nº F-0283 del 14 de enero de 1987, se encuentran constituidas por depósitos a plazo emitidos por Instituciones Financieras, pagarés emitidos por el Banco Central y la Tesorería General de la República, Letras Hipotecarias emitidas por Bancos e Instituciones Financieras y Bonos emitidos por Empresas Privadas, y se valorizan según las normas vigentes establecidas al respecto por la Superintendencia de Pensiones (ver nota N° 38).

g) Estimaciones de incobrables

Al 31 de diciembre de 2014 y 2013, Administradora mantiene saldos por este concepto según lo indicado a continuación: 100% de los montos por cobrar a Inverlink, ABN (80% al 31 de diciembre de 2006), Oficio 10.074 y Cía. de Seguros Convida S.A., y de acuerdo a la respuesta en Oficio Nº 6664 de fecha 13 de abril de 2005, en la que se instruye provisionar en un 50% el caso Machasa. En el ejercicio 2006 se provisionó el 50% restante correspondiente a Machasa.

h) Propiedad Plantas y equipos

Las propiedades, planta y equipos que posee la Sociedad corresponden a los activos tangibles que cumplen la siguiente definición:

- Son para el uso interno (administración y ventas).
- Son utilizados para suministrar servicios.
- Son recibidos en arrendamiento en virtud de un contrato (que cumple las condiciones establecidas en NIC 17).
- Se esperan utilizar por más de un período (largo plazo)
- El costo inicial del activo fijo puede incluir:
  - Precio de adquisición (más los aranceles de importación y otros costos asociados a las importaciones); y,
  - Cualquier costo directamente atribuible al traslado del activo a su ubicación final y al acondicionamiento necesario para que comience a operar.

La Sociedad ha optado por el método del Costo, para todos los elementos que componen su activo fijo, que consiste en valorizar al costo inicial, menos depreciación acumulada, menos pérdidas por deterioro del valor (si las hubiere). La Sociedad ha asignado como costo atribuido el valor contable de dichos bienes (Costo de adquisición corregido monetariamente) en la fecha de primera adopción (Exención NIIF 1).

La Sociedad deprecia sus activos fijos desde el momento en que los bienes están en condiciones de uso, distribuyendo linealmente el costo en los meses de vida útil estimada.

i) Propiedad Plantas y equipos (Arriendos financieros)

Los contratos de arrendamiento que cumplen con las características de un leasing financiero son contabilizados como activos y pasivos al inicio del contrato, en un monto equivalente al valor actual de las cuotas de arrendamiento que deberán ser pagadas en el período del contrato, más el valor presente del monto de la opción de compra.

Los activos en leasing son depreciados linealmente de acuerdo con su vida útil restante. Las depreciaciones del período se presentan adicionadas a las depreciaciones de los demás activos fijos de la Sociedad.

Los activos en leasing no son jurídicamente propiedad de la Administradora, mientras ésta no ejerza la opción de compra respectiva.

j) Menor valor de inversiones (plusvalía comprada)

La plusvalía comprada generada en la adquisición de una filial representa el exceso del costo de adquisición sobre la participación de la Compañía en el valor razonable neto de los activos, pasivos y pasivos contingentes identificables de la entidad adquirida reconocidos en la fecha de adquisición. La plusvalía comprada se reconoce inicialmente como un activo al costo y posteriormente es medida al costo menos cualquier pérdida por deterioro, en el caso de existir.

Para propósitos de probar el deterioro, la plusvalía comprada es asignada a cada una de las Unidades Generadoras de Efectivo de la Compañía que se espera se beneficien de las sinergias de la combinación. Las Unidades Generadoras de Efectivo a las cuales la plusvalía comprada ha sido asignada, son probadas por deterioro anualmente, o con una mayor frecuencia cuando existen indicios de que la unidad podría haber sufrido deterioro. Si el monto recuperable de la Unidades Generadoras de Efectivo es menor que el valor libro de la unidad, la pérdida por deterioro es asignada, en primer lugar, a disminuir el valor libro de cualquier Goodwill asignado a la unidad y luego a los otros activos de la unidad prorrateados sobre la base del valor libro de cada activo en la unidad. Las pérdidas por deterioro reconocidas en el Goodwill no son reversadas en períodos posteriores.

El menor valor de inversiones se determinó de acuerdo a lo dispuesto en Circular Nº 1.697 de la Superintendencia de Valores y Seguros en la adquisición de AFP Futuro S.A., AFP Qualitas S.A., AFP Fomenta S.A., AFP Aporta Fomenta S.A. y la antigua AFP Planvital S.A..

k) Deterioro

En forma posterior a la aplicación del método de participación, la Sociedad determina si es necesario reconocer pérdidas por deterioro de la inversión de AFP Planvital S.A. sobre su filial. En este sentido se determina a la fecha de cierre de los estados financieros la existencia de indicios objetivos de que la inversión está deteriorada. En caso afirmativo, la Sociedad determina el deterioro como la diferencia entre el valor justo de la asociada y el costo de adquisición y lo reconoce en el estado de resultados.

l) Beneficios del personal

El costo de vacaciones y los beneficios del personal se reconocen sobre base devengada.

Al 31 de diciembre de 2014 y 2013, la Sociedad no presenta provisión de indemnización por años de servicios, por no existir obligaciones contractuales al respecto.

Con fecha 24 de junio de 2014 se firmó un nuevo convenio colectivo que tendrá vigencia a contar del 01 de junio de 2014 hasta el 31 de mayo de 2018.

Forman parte de los beneficios del personal de AFP Planvital S.A. los siguientes:

1. Cada tres meses se reajustarán los sueldos de acuerdo a la variación del IPC.
2. Gratificación legal garantizada anticipada mensualmente.
3. Veintiuna becas de 1 UF mensual a trabajadores que estudien y que tengan una renta inferior a 35 UF, y tres becas de excelencia académica al trabajador que siendo titular de la beca de estudio, obtenga el más alto promedio de calificaciones.
4. Bono de escolaridad hijos de funcionarios.
5. Movilización y Colación.
6. Pago 3 primeros días de enfermedad del funcionario con tope de dos licencias al año.
7. Asignación de caja a los funcionarios contratados como cajero y pago proporcional al reemplazante.
8. Uniforme invierno y verano para el personal femenino.
9. Uniforme invierno y verano personal auxiliar masculino.

10. Vale de tienda una vez año para el personal administrativo masculino, y femenino que no usa uniforme.
11. Bono matrimonio de 5 UF y cinco días de permiso más una noche en un hotel mínimo 4 estrellas.
12. Bono de 5 UF por nacimiento de hijo y 6 días de permiso legal para los varones. Si el nacimiento es múltiple 10 UF y 10 días.
13. Para las funcionarias, gasto sala cuna hasta los dos años de edad del hijo.
14. Seguro de vida por 400 UF.
15. Seguro dental para los trabajadores afiliados al Bienestar. (Aporte empresa y aporte trabajador).
16. A solicitud del trabajador se cancelan las vacaciones progresivas.
17. La empresa otorga un préstamo mediante anticipo de vacaciones equivalente al 50% del sueldo base.
18. Bono por fallecimiento del cónyuge, hijos y padres del trabajador y permiso de siete días hábiles con goce integro de remuneraciones, en caso de fallecimiento de parientes de segundo grado por consanguinidad, la empresa otorgara permiso de un día con goce integro de remuneraciones.
19. Permiso para retirarse a las 14:00 por cumpleaños del trabajador.
20. Premio por reconocimiento a la trayectoria laboral.
21. Permiso para retirarse a las 13:00 horas en Fiestas Patrias, Navidad y Año Nuevo.
22. Regalo de Navidad para los niños de hasta 12 años.
23. Actividad recreativa para los funcionarios en el mes de diciembre.
24. A solicitud del trabajador, anticipo de sueldo hasta 30% sueldo base.
25. Tres días administrativos anuales.
26. Bono marzo, la empresa pagara al personal administrativo un bono en el mes de marzo por el no uso de días administrativos

m) Provisiones

Las provisiones son reconocidas por la Sociedad, cuando AFP Planvital S.A. tiene una obligación presente, emanada de eventos pasados, y es probable que se requiera una salida de recursos para liquidar la operación y sobre la cual se puede hacer una estimación confiable del monto de la obligación.

El monto reconocido como provisión representa la mejor estimación de los pagos requeridos para liquidar la obligación presente a la fecha de cierre de los Estados Financieros, teniendo en consideración los riesgos de incertidumbre en torno a la obligación.

Cuando una provisión es determinada usando los flujos de caja estimados para liquidar la obligación presente, su valor libro es el valor presente de dichos flujos de efectivo.

Cuando se espera recuperar, parte o la totalidad de los beneficios económicos requeridos para liquidar una provisión desde un tercero, el monto por cobrar se reconoce como un activo, si es prácticamente cierto que el reembolso será recibido, y el monto por cobrar puede ser medido de manera confiable.

Se incluyen bajo este rubro los saldos vigentes con Compañías de Seguros, amparados en contratos que estipulan clausulas que si la Tasa Siniestral es inferior a la Tasa Máxima, la Administradora tendrá derecho al noventa y ocho por ciento de la diferencia entre la Tasa Máxima y la Tasa Siniestral del Contrato, por concepto de siniestralidad favorable. Por su parte, si la siniestralidad es superior a la Tasa Máxima, no corresponderá participación alguna a la Administradora. Los ajustes por siniestralidad se determinan y se pagan según las fechas y condiciones de cada contrato.

n) Reconocimiento de ingresos y gastos

Los ingresos de la Sociedad son reconocidos sobre base percibida, una vez acreditado los valores en los fondos de pensiones. Esto es, los ingresos percibidos en cualquier mes, corresponden principalmente a las comisiones cobradas a los cotizantes por su cotización del mes anterior.

Con respecto a los costos de explotación, principalmente constituido por los gastos de seguros de invalidez y sobrevivencia, estos se cancelan sobre la base de las remuneraciones imponibles declaradas y acreditadas en los fondos de pensiones.

Por ende para efectos operacionales, existe una correlación de ingresos y gastos en lo que respecta a sus registros contables.

La confección de estados financieros supone el uso de estimaciones por parte de la administración de la Sociedad, en tal sentido, este es el criterio que aplicará la Compañía para la preparación y presentación de sus estados financieros:

o) Ingresos y gastos financieros

Los ingresos y gastos financieros originados por activos y pasivos financieros, son registrados sobre base devengada en el estado de resultados.

p) Operaciones descontinuadas

Al 31 de diciembre de 2014 y 2013, la Sociedad no presenta operaciones descontinuadas que revelar.

q) Ganancia por acción

Los beneficios netos por acción se calculan dividiendo la utilidad neta atribuible a los accionistas por el promedio ponderado del número de acciones ordinarias en circulación durante el periodo.

r) Información financiera por segmento

En consideración al giro que desarrolla la Sociedad (Administración de Fondos de Pensiones), recibiendo como ingresos por esta prestación (Comisiones), la Empresa considera que solo existe una unidad generadora de caja, por tal razón no se aperturara el Estado de Resultados.

s) Coberturas

La Administradora no efectúa este tipo de operaciones.

t) Impuesto a la renta e impuestos diferidos

La Sociedad y su filial en Chile contabilizan el Impuesto a la Renta sobre la base de la renta líquida imponible determinada según las normas establecidas en la Ley de Impuesto a la Renta.

Los impuestos diferidos originados por diferencias temporarias y otros eventos que crean diferencias entre la base contable y tributaria de activos y pasivos, se registran de acuerdo con las normas establecidas en NIC 12 "Impuesto a la renta".

Según lo establecido en el Oficio Ordinario N° 4673 de la Superintendencia de Pensiones, emitido con fecha 02 de marzo de 2015, en relación con el Oficio Circular N° 856 de 17 de octubre de 2014, de la Superintendencia de Valores y Seguros, las variaciones en los activos y pasivos por impuestos diferidos que son efecto directo de la entrada en vigencia de la Ley N° 20.780, han sido registradas contra patrimonio (otras reservas) (Ver Notas 2a, 11 c1 y 27).

El oficio Ordinario N° 23.186 de la Superintendencia de Pensiones, instruyó contabilizar el impuesto diferido, generado por la utilidad de las cuotas del Encaje a valor actual, determinado al descontar el valor nominal del impuesto diferido a la tasa TIR de los Bonos de la tesorería General de la República de Chile categoría NA(BTU). Bajo NIIF se prohíbe descontar los impuestos diferidos, en conformidad con lo establecido en el párrafo 53 de IAS 12, Impuesto a las Ganancias. El efecto de determinar el impuesto diferido generado por la utilidad de las cuotas del Encaje sobre una base no descontada (valor nominal) ha sido incluido como ajuste reconciliatorio de patrimonio Ver nota 11 letra B.1.

u) Las siguientes nuevas Normas e Interpretaciones han sido emitidas pero su fecha de aplicación aún no está vigente:

Nuevas NIIF	Nuevas Normas	Fecha de aplicación
IFRS 9	Instrumentos financieros: Clasificación y medición	01 de enero de 2018
NIIF 14	Cuentas de regulacion diferidas	01 de enero de 2016
IFRS 15	Ingresos procedentes de Contratos con Clientes	01 de enero de 2017

IFRS 9 "Instrumentos Financieros"

En julio de 2014 fue emitida la versión final de IFRS 9 Instrumentos Financieros, reuniendo todas las fases del proyecto del IASB para reemplazar IAS 39 Instrumentos Financieros: Reconocimiento y Medición. Esta norma incluye nuevos requerimientos basados en principios para la clasificación y medición, introduce un modelo "más prospectivo" de pérdidas crediticias esperadas para la contabilidad del deterioro y un enfoque sustancialmente reformado para la contabilidad de coberturas. Las entidades también tendrán la opción de aplicar en forma anticipada la contabilidad de ganancias y pérdidas por cambios de valor justo relacionados con el "riesgo crediticio propio" para los
pasivos financieros designados al valor razonable con cambios en resultados, sin aplicar los otros requerimientos de IFRS 9. La norma será de aplicación obligatoria para los periodos anuales que comiencen a partir del 1 de enero de 2018. Se permite su aplicación anticipada.

IFRS 14 "Cuentas Regulatorias Diferidas"

Emitida en enero de 2014, es una norma provisional que pretende mejorar la comparabilidad de información financiera de entidades que están involucradas en actividades con precios regulados. Muchos países tienen sectores industriales que están sujetos a la regulación de precios (por ejemplo gas, agua y electricidad), la cual puede tener un impacto significativo en el reconocimiento de ingresos (momento y monto) de la entidad. Esta norma permite a las entidades que adoptan por primera vez IFRS seguir reconociendo los montos relacionados con la regulación de precios según los requerimientos del PCGA anterior, sin embargo, mostrándolos en forma separada. Una entidad que ya presenta estados financieros bajo IFRS no debe aplicar esta norma. Su aplicación es efectiva a contar del 1 de enero de 2016 y se permite la aplicación anticipada.

IFRS 15 "Ingresos procedentes de Contratos con Clientes"

Emitida en mayo de 2014, es una nueva norma que es aplicable a todos los contratos con clientes, excepto arrendamientos, instrumentos financieros y contratos de seguros. Se trata de un proyecto conjunto con el FASB para eliminar diferencias en el reconocimiento de ingresos entre IFRS y US GAAP. Esta nueva norma pretende mejorar las inconsistencias y debilidades de IAS 18 y proporcionar un modelo que facilitará la comparabilidad de compañías de diferentes industrias y regiones. Proporciona un nuevo modelo para el reconocimiento de ingresos y requerimientos más detallados para contratos con elementos múltiples. Además requiere revelaciones más detalladas. Su aplicación es efectiva a contar del 1 de enero de 2017 y se permite la aplicación anticipada.

La Compañía aún se encuentra evaluando los impactos que podrían generar las mencionadas normas en los Estados Financieros Consolidados de AFP Planvital S.A..

Nuevas NIIF	Mejoras y Modificaciones	Fecha de aplicación
IAS 19	Beneficios a los empleados	01 de julio de 2014 y 1 de enero de 2016
IFRS 3	Combinación de negocios	01 de julio de 2014
IAS 40	Propiedades de inversión	01 de julio de 2014
IAS 16	Propiedades, Planta y Equipo	01 de enero de 2016
IAS 38	Activos Intangibles	01 de enero de 2016
IAS 41	Agricultura	01 de enero de 2016
IFRS 11	Acuerdos Conjuntos	01 de enero de 2016
IAS 27	Estados Financieros Separados	01 de Enero de 2016
IAS 28	Inversiones en Asociadas y Negocios Conjuntos	01 de Enero de 2016
IFRS 10	Estados Financieros Consolidados	01 de Enero de 2016
IFRS 5	Activos no Corrientes Mantenidos para la Venta y Operaciones Discontinuadas	01 de Enero de 2016
IFRS 7	Instrumentos Financieros: Información a Revelar	01 de Enero de 2016
IAS 34	Información Financiera Intermedia	01 de Enero de 2016
IFRS 12	Información a Revelar sobre Participaciones en Otras Entidades	01 de Enero de 2016
IAS 1	Presentación de Estados Financieros	01 de Enero de 2016

IAS 19 "Beneficios a los Empleados"

Las modificaciones a IAS 19, emitidas en noviembre de 2013, se aplican a las aportaciones de empleados o terceros a planes de beneficios definidos. El objetivo de las enmiendas es la simplificación de la contabilidad de aportaciones que están independientes de los años de servicio del empleado; por ejemplo, aportaciones de empleados que se calculan de acuerdo a un porcentaje fijo del salario. Las modificaciones son aplicables a contar del 1 de julio de 2014. Se permite su aplicación anticipada.

IFRS 3 "Combinaciones de Negocios"

Emitido en diciembre de 2013, clarifica algunos aspectos de la contabilidad de consideraciones contingentes en una combinación de negocios. El IASB nota que IFRS 3 Combinaciones de Negocios requiere que la medición subsecuente de una consideración contingente debe realizarse al valor razonable y por lo cual elimina las referencias a IAS 37 Provisiones, Pasivos Contingentes y Activos Contingentes u otras IFRS que potencialmente tienen otros bases de valorización que no constituyen el valor razonable. Se deja la referencia a IFRS 9 Instrumentos Financieros; sin embargo, se modifica IFRS 9 Instrumentos Financieros aclarando que una consideración contingente, sea un activo o pasivo financiero, se mide al valor razonable con cambios en resultados u otros resultados integrales dependiendo de los requerimientos de IFRS 9 Instrumentos Financieros. Las modificaciones son aplicables a contar del 1 de julio de 2014. Se permite su aplicación anticipada.

IAS 40 "Propiedades de Inversión"

Emitido en diciembre de 2013, clarifica que se requiere juicio en determinar si la adquisición de propiedad de inversión es la adquisición de un activo, un grupo de activos o una combinación de negocios dentro del alcance de IFRS 3 Combinaciones de Negocios y que este juicio está basado en la guía de IFRS 3 Combinaciones de Negocios. Además el IASB concluye que IFRS 3 Combinaciones de Negocios y IAS 40 Propiedades de Inversión no son mutuamente excluyentes y se requiere juicio en determinar si la transacción es sólo una adquisición de una propiedad de inversión o si es la adquisición de un grupo de activos o una combinación de negocios que incluye una propiedad de inversión. Las modificaciones son aplicables a contar del 1 de julio de 2014. Se permite su aplicación anticipada.

IAS 16 "Propiedades, Planta y Equipo", IAS 38 "Activos Intangibles"

IAS 16 y IAS 38 establecen el principio de la base de depreciación y amortización siendo el patrón esperado del consumo de los beneficios económicos futuros de un activo. En sus enmiendas a IAS 16 y IAS 38 publicadas en mayo de 2014, el IASB clarificó que el uso de métodos basados en los ingresos para calcular la depreciación de un activo no es adecuado porque los ingresos generados por una actividad que incluye el uso de un activo generalmente reflejan factores distintos del consumo de los beneficios económicos incorporados al activo. El IASB también aclaró que los ingresos generalmente presentan una base inadecuada para medir el consumo de los beneficios económicos incorporados de un activo intangible. Sin embargo, esta suposición puede ser rebatida en ciertas circunstancias limitadas. Las modificaciones son aplicables a contar del 1 de enero de 2016. Se permite su aplicación anticipada.

IAS 16 "Propiedades, Planta y Equipo", IAS 41 "Agricultura"

Las modificaciones a IAS 16 y IAS 41 establecen que el tratamiento contable de las plantas portadoras debe ser igual a propiedades, planta y equipo, debido a que sus operaciones son similares a las operaciones de manufactura. Las modificaciones son aplicables a contar del 1 de enero de 2016. Se permite su aplicación anticipada.

IFRS 11 "Acuerdos Conjuntos"

Las modificaciones a IFRS 11, emitidas en mayo de 2014, se aplican a la adquisición de una participación en una operación conjunta que constituye un negocio. Las enmiendas clarifican que los adquirentes de estas partes deben aplicar todos los principios de la contabilidad para combinaciones de negocios de IFRS 3 Combinaciones de Negocios y otras normas que no estén en conflicto con las guías de IFRS 11 Acuerdos Conjuntos. Las modificaciones son aplicables a contar del 1 de enero de 2016. Se permite su aplicación anticipada.

IAS 27 "Estados Financieros Separados"

Las modificaciones a IAS 27, emitidas en agosto de 2014, restablecen la opción de utilizar el método de la participación para la contabilidad de las inversiones en subsidiarias, negocios conjuntos y asociadas en los estados financieros separados. Las modificaciones serán de aplicación obligatoria para los periodos anuales que comiencen a partir del 1 de enero de 2016. Se permite su aplicación anticipada.

IFRS 5 "Activos no Corrientes Mantenidos para la Venta y Operaciones Discontinuadas"

Emitido en septiembre de 2014, clarifica que si la entidad reclasifica un activo (o grupo de activos para su disposición) desde mantenido para la venta directamente a mantenido para distribuir a los propietarios, o desde mantenido para distribuir a los propietarios directamente a mantenido para la venta, entonces el cambio en la clasificación es considerado una continuación en el plan original de venta. El IASB aclara que en estos casos no se aplicarán los requisitos de contabilidad para los cambios en un plan de venta. Las modificaciones serán de aplicación obligatoria para los periodos anuales que comiencen a partir del 1 de enero de 2016. Se permite su aplicación anticipada.

IFRS 7 "Instrumentos Financieros: Información a Revelar"

Emitido en septiembre de 2014, clarifica que los acuerdos de servicio pueden constituir implicación continuada en un activo transferido para los propósitos de las revelaciones de transferencias de activos financieros. Generalmente esto será el caso cuando el administrador tiene un interés en el futuro rendimiento de los activos financieros transferidos como consecuencia de dicho contrato. Las modificaciones serán de aplicación obligatoria para los periodos anuales que comiencen a partir del 1 de enero de 2016. Se permite su aplicación anticipada.

IAS 34 "Información Financiera Intermedia"

Emitido en septiembre de 2014, clarifica que las revelaciones requeridas deben estar o en los estados financieros interinos o deben ser indicadas con referenciadas cruzadas entre los estados financieros interinos y cualquier otro informe que lo contenga. Las modificaciones serán de aplicación obligatoria para los periodos anuales que comiencen a partir del 1 de enero de 2016. Se permite su aplicación anticipada.

IAS 1 "Presentación de Estados Financieros"

En diciembre de 2014 el IASB publicó las enmiendas a IAS 1 "Iniciativa de Revelaciones". Estas modificaciones a IAS 1 abordan algunas preocupaciones expresados sobre los requerimientos de presentación y revelación, y aseguran que las entidades tienen la posibilidad de ejercer juicio cuando apliquen IAS 1. Las modificaciones serán de aplicación obligatoria para los periodos anuales que comiencen a partir del 1 de enero de 2016. Se permite su aplicación anticipada.

IFRS 10 "Estados Financieros Consolidados", IFRS 12 "Información a Revelar sobre Participaciones en Otras Entidades", IAS 28 "Inversiones en Asociadas y Negocios Conjuntos"

Las modificaciones a IFRS 10, IFRS 12 e IAS 28 introducen clarificaciones menores acerca de los requerimientos para la contabilización de entidades de inversión. Además, estas enmiendas proporcionan un alivio en ciertas circunstancias, lo que reducirá el costo de aplicar estas normas. Las modificaciones serán de aplicación obligatoria para los periodos anuales que comiencen a partir del 1 de enero de 2016. Se permite su aplicación anticipada.

La Administración de la Sociedad y su filial, estima que la adopción de las normas, enmiendas e interpretaciones, antes descritas, no tendrán un impacto significativo en los Estados Financieros Consolidados de AFP Planvital S.A. en el período de su aplicación inicial.

NOTA 4. CLASES DE EFECTIVO Y EQUIVALENTES AL EFECTIVO (CÓDIGO 11.11.010) (IAS 7).

a. Clases de efectivo y equivalentes al efectivo

Efectivo y equivalentes al efectivo	**31.12.2014 M$**	**31.12.2013 M$**
Efectivo en caja	196.200	153.227
Saldos en bancos	1.520.777	4.293.489
Depósitos	0	0
Otro efectivo y equivalentes al efectivo (1)	3.545.080	1.346.993
Total efectivo y equivalentes al efectivo	**5.262.057**	**5.793.709**

(1) Otro efectivo y equivalentes al efectivo

TIPO DE INSTRUMENTO	**NOMBRE EMISOR**	**UNIDADES**	**VALOR UNITARIO $**	**Tasa Interes %**	**31.12.2014 M$**	**31.12.2013 M$**
DPF	Banco Credito e Inversiones	0	1.549	0,257	1.549	0
DPF	Banco Falabella	0	350.236	0,257	350.236	0
DPF	Banco Falabella	0	800.519	0,2628	800.519	0
DPF	Banco Falabella	0	2.251.277	0,2712	2.251.277	0
C.F.M.D	BCI Asset Management	236,1942	599.079,5407	0	141.499	0
DPF	Banco Santander	0	0	0,389	0	1.204.831
C.F.M.D	BCI Asset Management	244,7033	569.037,0280	0	0	142.162
Total					**3.545.080**	**1.346.993**

Conciliación de efectivo y equivalentes al efectivo presentados en el estado de situación financiera con el efectivo y equivalentes al efectivo en el estado de flujo de efectivo

	31.12.2014 M$	31.12.2013 M$
Descubierto (o sobregiro) bancario utilizado para la gestión del efectivo	0	0
Otras partidas de conciliación, efectivo y equivalentes al efectivo	0	0
Total partidas de conciliación del efectivo y equivalentes al efectivo.	0	0
Efectivo y equivalentes al efectivo	5.262.057	5.793.709
Efectivo y equivalentes al efectivo, estado de flujo de efectivo	5.262.057	5.793.709

b. Saldos de efectivo significativos no disponibles.

La Sociedad mantiene saldos en cuentas corrientes bancarias (Banco Estado, Banco BCI y Banco Santander) producto de los depósitos de Compañías de Seguro, Fondos de Pensiones y el Estado de Chile, destinados exclusivamente al pago de pensiones a los afiliados pensionados. El monto de estos valores no disponibles para su uso es:

	31.12.2014 M$	31.12.2013 M$
Saldos de efectivo significativos no disponibles	456.345	295.886
Importe de saldos de efectivo significativos no disponibles	0	0

NOTA 5. ENCAJE (CÓDIGO 12.11.010)

Encaje.

Con el objeto de garantizar la rentabilidad mínima de los Fondos de Pensiones, a que se refiere el artículo 37 del D.L. Nº 3.500 de 1980, en conformidad con el artículo 40 del mismo cuerpo legal, la Administradora debe mantener un activo denominado Encaje en cada Tipo de Fondo que administre, equivalente al uno por ciento (1%) del Fondo de Pensiones, el cual deberá mantenerse invertido en cuotas de éste. Esta inversión se valorará multiplicando el número de cuotas equivalentes por cada Fondo y el valor de cierre que éstas tengan el día en que corresponda entregar la información.
Al respecto, de acuerdo a lo dispuesto en el inciso 2° del artículo 45 del D.L. 3.500 de 1980, los instrumentos en los cuales pueden ser invertidos los Fondos de Pensiones y su valorización.
De acuerdo a lo dispuesto en el artículo 45 del D.L. 3.500 de 1980, los recursos de los Fondos de Pensiones deberán ser invertidos en los siguientes instrumentos financieros:

a) Títulos emitidos por la Tesorería General de la República o por el Banco Central de Chile; letras de crédito emitidas por los Servicios Regionales y Metropolitano de Vivienda y Urbanización; Bonos de Reconocimiento emitidos por el Instituto de Normalización Previsional u otras Instituciones de Previsión, y otros títulos emitidos o garantizados por el Estado de Chile;

b) Depósitos a plazo; bonos, y otros títulos representativos de captaciones, emitidos por instituciones financieras;

c) Títulos garantizados por instituciones financieras;

d) Letras de crédito emitidas por instituciones financieras;

e) Bonos de empresas públicas y privadas;

f) Bonos de empresas públicas y privadas canjeables por acciones, a que se refiere el artículo 121 de la ley Nº 18.045;

g) Acciones de sociedades anónimas abiertas;

h) Cuotas de fondos de inversión a que se refiere la ley Nº 18.815 y cuotas de fondos mutuos regidos por el decreto ley Nº1.328, de 1976;

i) Efectos de comercio emitidos por empresas públicas y privadas;

j) Títulos de crédito, valores o efectos de comercio, emitidos o garantizados por Estados extranjeros, bancos centrales o entidades bancarias extranjeras o internacionales; acciones y bonos emitidos por empresas extranjeras y cuotas de participación emitidas por Fondos Mutuos y Fondos de Inversión extranjeros, que se transen habitualmente en los mercados internacionales y que cumplan a lo menos con las características que señale el Régimen de Inversión de los Fondos de Pensiones a que se refiere el inciso vigésimo cuarto. A su vez, para efectos de la inversión extranjera, las Administradoras, con los recursos de los Fondos de Pensiones, podrán invertir en títulos representativos de índices de instrumentos financieros, depósitos de corto plazo y en valores extranjeros del título XXIV de la ley N° 18.045 que se transen en un mercado secundario formal nacional; y celebrar contratos de préstamos de activos; todo lo cual se efectuará en conformidad a las condiciones que señale el citado Régimen.

Asimismo, para los efectos antes señalados, podrán invertir en otros valores e instrumentos financieros, realizar operaciones y celebrar contratos de carácter financiero, que autorice la Superintendencia, previo informe del Banco Central de Chile, y bajo las condiciones que establezca el Régimen de Inversión;".

k) Otros instrumentos de oferta pública, cuyos emisores sean fiscalizados por la Superintendencia de Valores y Seguros o la Superintendencia de Bancos e Instituciones Financieras, según corresponda, que autorice la Superintendencia de Pensiones, previo informe del Banco Central de Chile;

l) Operaciones con instrumentos derivados que cumplan con las características señaladas en el inciso duodécimo de este artículo y en el Régimen de Inversión;

m) Operaciones o contratos que tengan como objeto el préstamo o mutuo de instrumentos financieros de emisores nacionales, pertenecientes al Fondo de Pensiones, y que cumplan con las características señaladas mediante norma de carácter general, que dictará la Superintendencia.

Los instrumentos señalados precedentemente, se valorizan de acuerdo al Compendio de Normas de la Superintendencia de Pensiones según el título III, libro IV.

Al 31 de diciembre de 2014 y 2013, la Administradora mantenía inversión en el Encaje (Código 12.11.010) de M$ 27.700.304 y M$ 22.893.347, respectivamente en los Fondos de Pensiones que administra de acuerdo al siguiente detalle:

	EJERCICIO ACTUAL AL 31.12.2014		EJERCICIO ANTERIOR AL 31.12.2013	
	M$	CUOTAS	M$	CUOTAS
12.010.010 Encaje mantenido en el Fondo de Pensiones Tipo A	3.701.627	114.352,61	2.710.042	95.796,56
12.010.020 Encaje mantenido en el Fondo de Pensiones Tipo B	4.044.194	135.551,79	3.372.601	128.392,59
12.010.030 Encaje mantenido en el Fondo de Pensiones Tipo C	11.805.164	188.938,30	10.287.754	186.966,22
12.010.040 Encaje mantenido en el Fondo de Pensiones Tipo D	5.927.013	228.923,88	4.945.243	215.356,81
12.010.050 Encaje mantenido en el Fondo de Pensiones Tipo E	2.222.306	40.887,51	1.577.707	32.429,84
12.000 TOTAL ENCAJE MANTENIDO POR LA ADMINISTRADORA	**27.700.304**		**22.893.347**	

i. Política de reconocimiento de ingresos por inversión del encaje (código 31.11.020)

La inversión del Encaje en cuotas de los respectivos Fondos de Pensiones, generó entre el 1 de enero y el 31 de diciembre de 2014 una utilidad de M$ 3.080.881 y entre el 1 de enero y el 31 de diciembre de 2013 una utilidad de M$ 1.583.960, como consecuencia del reconocimiento de las variaciones en el valor de las cuotas mantenidas y ganancias de capital realizadas. Este valor se muestra en la cuenta "Rentabilidad del Encaje" (Código 31.11.020), del Estado de Resultados y se detalla a continuación por Tipo de Fondo:

	EJERCICIO		TRIMESTRE	
	ACTUAL M$	ANTERIOR M$	ACTUAL M$	ANTERIOR M$
31.11.020.010 Rentabilidad Encaje Fondo de Pensiones Tipo A	388.977	240.293	(15)	103.829
31.11.020.020 Rentabilidad Encaje Fondo de Pensiones Tipo B	458.534	222.662	15.836	100.125
31.11.020.030 Rentabilidad Encaje Fondo de Pensiones Tipo C	1.392.679	677.248	132.249	283.847
31.11.020.040 Rentabilidad Encaje Fondo de Pensiones Tipo D	643.355	345.379	90.410	131.220
31.11.020.050 Rentabilidad Encaje Fondo de Pensiones Tipo E	197.336	98.378	44.880	33.510
31.11.020 RENTABILIDAD DEL ENCAJE	**3.080.881**	**1.583.960**	**283.360**	**652.531**

NOTA 6. INGRESOS ORDINARIOS (Código 31.11.010) (IAS 18)

a. Ingresos por comisiones (Clase código 31.11.010.010)

En conformidad a lo establecido en el D.L. N° 3.500 de 1980, la Administradora tiene derecho a una retribución establecida sobre la base de comisiones de cargo de los afiliados.

Estas comisiones están destinadas al financiamiento de la Administradora, incluyendo la administración de los Fondos de Pensiones, de las cuentas de capitalización individual, de los sistemas de pensiones de vejez, invalidez y sobrevivencia y del sistema de beneficios garantizados por el Estado, el pago de la prima del contrato de seguro para enterar la diferencia que resulte entre el capital necesario para financiar las pensiones de invalidez y sobrevivencia y la suma del capital acumulado por el afiliado y el Bono de Reconocimiento y la administración de las demás prestaciones que establece la Ley.

Del 01 de enero de 2014 al 31 de diciembre de 2014 :			
	COMISION	**COMISION**	**Periodo**
Conceptos	%	**Fija $**	**de Vigencia**
1 POR COTIZACIONES MENSUALES			
Afiliados Dependientes	2,36	0	01-2014 -07-2014
Afiliados Independientes	2,36	0	01-2014 -07-2014
Afiliados Dependientes	0,47	0	08-2014 -12-2014
Afiliados Independientes	0,47	0	08-2014 -12-2014
2 POR TRASPASOS ENTRE FONDOS (a contar del tercer traspaso en un año calendario)	0,00	0	01-2014 -12-2014
3 POR RETIROS PROGRAMADOS Y RENTA TEMPORAL			
PORCENTUAL (porcentaje sobre la pensión)	1,25	0	01-2014 -12-2014
4 POR ADMINISTRACIÓN DE LA CUENTA DE AHORRO VOLUNTARIO			
PORCENTUAL (porcentaje del saldo)	0,60	0	01-2014 -12-2014
5 POR APORTES DE INDEMNIZACIÓN OBLIGATORIA O SUSTITUTIVA			
PORCENTUAL (porcentaje sobre el monto del aporte)	0,00	0	01-2014 -12-2014
6 POR ADMINISTRACIÓN DE AHORRO PREVISIONAL VOLUNTARIO			
Porcentual por administración de saldo afiliado A.F.P. Planvital S.A.	0,51	0	01-2014 -08-2014
Porcentual por administración de saldo afiliado A.F.P. Planvital S.A.	0,47		09-2014 -12-2014
Porcentual por administración de saldo no afiliado A.F.P. Planvital S.A.	0,64	0	01-2014 -12-2014
7 POR TRANSFERENCIA DE DEPOSITOS DE AHORRO PREVISIONAL VOLUNTARIO			
FIJA (suma fija por operación)	0.00	1.437	01-2014 -12-2014
8 POR TRANSFERENCIA DE COTIZACIONES DE AFILIADO VOLUNTARIO			
FIJA (suma fija por operación)	0.00	1.100	01-2014 -12-2014

Del 01 de enero de 2013 al 31 de diciembre de 2013 :			
	COMISION	**COMISION**	**Periodo**
Conceptos	%	**Fija $**	**de Vigencia**
1 POR COTIZACIONES MENSUALES			
Afiliados Dependientes	2,36	0	01-2013 -12-2013
Afiliados Independientes	2,36	0	01-2013 -12-2013
2 POR TRASPASOS ENTRE FONDOS (a contar del tercer traspaso en un año calendario)	0,00	0	01-2013 -12-2013
3 POR RETIROS PROGRAMADOS Y RENTA TEMPORAL			
PORCENTUAL (porcentaje sobre la pensión)	1,25	0	01-2013 -12-2013
4 POR ADMINISTRACIÓN DE LA CUENTA DE AHORRO VOLUNTARIO			
PORCENTUAL (porcentaje del saldo)	0,60	0	01-2013 -12-2013
5 POR APORTES DE INDEMNIZACIÓN OBLIGATORIA O SUSTITUTIVA			
PORCENTUAL (porcentaje sobre el monto del aporte)	0,00	0	01-2013 -12-2013
6 POR ADMINISTRACIÓN DE AHORRO PREVISIONAL VOLUNTARIO			
Porcentual por administración de saldo afiliado A.F.P. Planvital S.A.	0,51	0	01-2013 -12-2013
Porcentual por administración de saldo no afiliado A.F.P. Planvital S.A.	0,64	0	01-2013 -12-2013
7 POR TRANSFERENCIA DE DEPOSITOS DE AHORRO PREVISIONAL VOLUNTARIO			
FIJA (suma fija por operación)	0.00	1.437	01-2013 -12-2013
8 POR TRANSFERENCIA DE COTIZACIONES DE AFILIADO VOLUNTARIO			
FIJA (suma fija por operación)	0.00	1.100	01-2013 -12-2013

b. Política de reconocimiento de ingresos por comisiones

Estas comisiones han sido devengadas de acuerdo a las disposiciones que establece el Compendio de Normas de la Superintendencia de Pensiones o por aquélla que la modifique o reemplace. De tal forma, esta Administradora aplica las siguientes políticas para el reconocimiento de sus ingresos por comisiones: Los ingresos de la Sociedad son reconocidos sobre base percibida, una vez acreditado los valores en los fondos de pensiones. Esto es, los ingresos percibidos en cualquier mes, corresponden principalmente a las comisiones cobradas a los cotizantes por su cotización del mes anterior.

c. Ingresos por comisiones

El total de ingresos por comisiones cobrados por la administradora a los Fondos de Pensiones que administra al 31 de diciembre de 2014 y 2013 fue de M$ 17.214.567 y M$ 21.734.765 respectivamente, saldo que se presentan en la clase código 31.11.010.010 del Estado de Resultados de la Administradora.

d. Comisiones por cobrar (clase código 11.11.050.021)

Al 31 de diciembre de 2014 y 2013, la Sociedad no presenta saldos por este concepto.

e. Otras políticas de ingresos ordinarios

La metodología de reconocimiento de prestación de servicios y otros ingresos ordinarios varios es: las prestaciones a AFC Chile son reconocidas sobre base devengada, todos los otros ingresos ordinarios varios son sobre base percibida, según el siguiente detalle:

Ingresos ordinarios (Clase 31.11.010)	Prestación de servicios (Código 31.11.010.020.010)			
Concepto	Ejercicio Actual M$	Ejercicio Anterior M$	Trimestre Actual M$	Trimestre Anterior M$
Prestacion de servicio AFC Chile	7.908	58.488	6.543	5.514

Ingresos ordinarios (Clase 31.11.010)	Ingresos por recargos y costas de cobranzas (Código 31.11.010.020.020)			
Concepto	Ejercicio Actual M$	Ejercicio Anterior M$	Trimestre Actual M$	Trimestre Anterior M$
Ingresos por recargos y costas de cobranzas	97.746	143.115	25.887	33.138

Ingresos ordinarios (Clase 31.11.010)	Reliquidación positiva por Seg.Inv. y Sobrevivencia (Código 31.11.010.020.040)			
Concepto	Ejercicio Actual M$	Ejercicio Anterior M$	Trimestre Actual M$	Trimestre Anterior M$
Reliquidacion positiva por Seg. Inv. Y Sobrevivencia	3.706	100.484	891	(24.587)

Ingresos ordinarios (Clase 31.11.010)	Ingresos por cotizaciones adicionales (Código 31.11.010.020.050)			
Concepto	Ejercicio Actual M$	Ejercicio Anterior M$	Trimestre Actual M$	Trimestre Anterior M$
Ingresos por cotizaciones adicionales	36.877	51.680	16.122	16.586

NOTA 7. CUENTAS POR COBRAR A LOS FONDOS DE PENSIONES

El siguiente cuadro presenta los saldos de la clase código 11.11.050.030 al 31 de diciembre de 2014 y 2013.

CUENTAS POR COBRAR A LOS FONDOS DE PENSIONES AL 31 DE DICIEMBRE DE 2014					
	FONDO TIPO A	FONDO TIPO B	FONDO TIPO C	FONDO TIPO D	FONDO TIPO E
	M$	M$	M$	M$	M$
Financiamiento Cargos Bancarios (*)	0	0	13.436	0	0
Aportes Regularizadores (**)	0	0	121	0	0
Reposición Retiro de Ahorro Voluntario	0	0	27.974	0	0
Total	0	0	**41.531**	0	0

CUENTAS POR COBRAR A LOS FONDOS DE PENSIONES AL 31 DE DICIEMBRE DE 2013					
	FONDO TIPO A	FONDO TIPO B	FONDO TIPO C	FONDO TIPO D	FONDO TIPO E
	M$	M$	M$	M$	M$
Financiamiento Cargos Bancarios (*)	0	0	12.208	0	0
Aportes Regularizadores (**)	0	0	3.388	0	0
Reposicion Retiro de Ahorro Voluntario	0	0	31.138	0	0
Total	0	0	**46.734**	0	0

(*) Los financiamientos de cargos bancarios al Fondo de Pensiones, se encuentran normado en el capítulo II letra A título VII libro IV del compendio de normas de la Superintendencia de Pensiones

(**) Los aportes regularizadores al 31 de diciembre de 2014 y 2013, incluyen aportes regularizadores efectuados por la Administradora a los Fondos de Pensiones, con el propósito de normalizar movimientos erróneos en las cuentas personales de los afiliados.

NOTA 8 CUENTAS POR PAGAR A LOS FONDOS DE PENSIONES (Clase código 21.11.040.020).

Al 31 de diciembre de 2014 y 2013, la Sociedad no presenta saldos por este concepto.

NOTA 9 INVENTARIOS (CODIGO 11.11.070)

Los inventarios se presentan valorizados de acuerdo a lo descrito en Nota 3 c), y su detalle es el siguiente:

Clases de Inventarios	31.12.2014 M$	31.12.2013 M$
Mercaderías	0	0
Otros Inventarios	51.763	68.119
Total Inventarios	**51.763**	**68.119**

Los valores incluidos en este ítem, corresponden a formularios institucionales utilizados en su giro operacional, incluyendo artículo de escritorio, los cuales no son comercializables, por ende su valor se presenta al costo promedio, sin considerar perdidas por recupero.

	31.12.2014 M$	31.12.2013 M$
Rebaja de importes de los inventarios	0	0
Importe de reversión de rebajas de importes de inventarios	0	0

NOTA 10. SALDOS Y TRANSACCIONES CON ENTIDADES RELACIONADAS

Información de controladores y relación con A.F.P. Planvital S.A.

La controladora de A.F.P. Planvital S.A., es Asesorías e Inversiones Los Olmos S.A., la que es dueña en forma directa de 1.697.555.975 acciones de la Sociedad, las que representan un 86,40% del capital social de A.F.P. Planvital S.A..

a) Detalle de Identificación de vínculo entre controladora y filial.

La sociedad Matriz A.F.P. Planvital S.A., posee un 99,98% de las acciones suscritas y pagadas de su filial Magister Internacional S.A., empresa con la cual presenta estados financieros consolidados.

- Nombre de la Filial: Magister Internacional S.A.

	Ejercicio Actual %	Ejercicio Anterior %
Porcentaje de participación en filial ,total	99,98	99,98
Porcentaje de participación en filial ,directo	99,98	99,98
Porcentaje de participación en filial ,indirecto	0,00	0,00

Cuadro con empresas relacionadas o coligadas:

R.U.T.	Sociedad	Relación
Extranjero	Banco BSI S.A.	Directa
77.072.050-8	Colectiva Civil PGA	Directa
77.838.190-7	Asesorías WeblinK	Directa
Extranjero	Segelmar S.A.	Directa
96.981.130-8	Admin. de Fondos de Cesantía de Chile S.A.	Coligada
96.929.390-0	Servicio de Administración Previsional S.A.	Coligada
76.237.243-6	Admin. de Fondos de Cesantía de Chile II S.A.	Coligada

La Sociedad Matriz A.F.P.

Relaciones entre controladoras y la Administradora
Colectiva Civil PGA presta servicio por Asesorías en materias Jurídicas y Legales, su costo es de 45 UTM mensuales. Esta Sociedad pertenece a Oscar Spoerer Varela (miembro del directorio).

Las prestaciones del Banco BSI S.A., corresponden a servicios de asesorías en el proyecto de licitación, gastos de traslado y estadía de asesores.

Asesorías Weblink Ltda., posee una extensa relación como prestador de servicios de asesoría estratégica, en temas de índole comercial y tecnológicos. Esta sociedad es relacionada con el Sr. Cristian Pizarro (miembro del directorio).

Segelmar S.A., es una sociedad uruguaya dedicada a la prestación de servicios de asesoría en materias corporativas y financieras en el extranjero. Esta sociedad es relacionada con el Sr. Alfredo Orelli (miembro del directorio).

b) Saldos Pendientes

Cuentas por cobrar a entidades relacionadas (Ítems códigos 11.11.060 y 12.11.050)
Al 31 de diciembre de 2014 y 2013, la Sociedad registra saldo por este concepto, y su detalle es el siguiente:

RUT	Sociedad	Plazo	Condiciones	Corriente		No corriente	
				31-12-2014 M$	31-12-2013 M$	31-12-2014 M$	31-12-2013 M$
76.237.243-6	Administradora de Fondos de Cesantia II S.A.	1 mes	Prestación de servicios	2.271	0	0	0
96.929.390-0	Servicios de Administración Previsional S.A.	1 mes	Dividendo	142.957	0	0	0
Totales				145.228	0	0	0

Cuentas por pagar a entidades relacionadas (Ítems códigos 21.11.050 y 22.11.050)
Al 31 de diciembre de 2014 y 2013, la Sociedad registra saldo por este concepto, y su detalle es el siguiente:

RUT	Sociedad	Plazo	Condiciones	Corriente		No corriente	
				31-12-2014 M$	31-12-2013 M$	31-12-2014 M$	31-12-2013 M$
77.072.050-8	Colectiva Civil	1 año	Contado	1.944	0	0	0
96.929.390-0	Servicios de Administración Previsional S.A.	1 año	Contado	90.372	108.952	0	0
Totales				92.316	108.952	0	0

c) Detalle de partes relacionadas y transacciones con partes relacionadas.

Las transacciones significativas con entidades y con personas naturales relacionadas, de acuerdo con lo dispuesto en el título XV de la ley Nº 18.045 son las siguientes:

				Ejercicio		Trimestre	
				Actual	Anterior	Actual	Anterior
Sociedad	RUT	Naturaleza de la relación	Descripción de la transacción	Efecto en resultados (cargos)/abono M$	Efecto en resultados (cargos)/abono M$	Efecto en resultados (cargos)/abono M$	Efecto en resultados (cargos)/abono M$
*Colectiva Civil PGA	77.072.050-8	Director	Asesoría Jurídica al Directorio	(22.653)	(56.256)	(5.778)	(39.991)
** Asesorías Weblink Ltda.	77.838.190-7	Director	Asesoría Administración y Finanzas	(22.671)	(56.755)	(5.778)	(40.491)
***Segelmar S.A.	Extranjero	Director	Asesoría en Estructura de Financiamiento Proyecto Licitación	(35.705)	0	0	0
Servicio de Administración Previsional S.A.	96.929.390-0	Coligada	Servicio Recepción de planillas Servicio Computacional	(292.652)	(166.172)	(82.205)	(40.034)
Administradora de Fondos de Cesantía II S.A.	76.237.243-6	Coligada	Servicio de incorporación, recaudación y transferencia de archivos informáticos.	7.907	58.489	6.542	5.514

En términos de transacciones habituales con empresas relacionadas se presentan las siguientes relaciones:

* Sociedad Colectiva Civil PGA, relacionada con el Director Sr. Oscar Spoerer, presta asesoría jurídica permanente en materias de interés de la Sociedad, por un monto mensual de 45 Unidades Tributarias Mensuales, asesoría que fue aprobada en sesión de Directorio Nº 451 de 30 de abril de 2008.

** Sociedad Asesorías Weblink Ltda., relacionada con el Director Sr. Cristian Pizarro, presta asesoría permanente a la Sociedad en la definición de las estrategias comerciales, por un monto mensual de 45 Unidades Tributarias Mensuales, asesoría que fue aprobada en sesión de Directorio Nº 454 de 30 de julio de 2008.

*** Segelmar S.A., sociedad anónima domiciliada en Montevideo, Uruguay, relacionada con el Sr. Alfredo Orelli, Presidente del Directorio de AFP Planvital S.A., fue contratada en sesión de directorio N°572 del 10 de enero de 2014, para la asesoría en la obtención del financiamiento necesario para el proyecto de la Licitación a que se refiere el Título XV del Decreto Ley N° 3.500, de 1980.

d) Remuneraciones recibidas por el personal clave de la gerencia por categoría.

Dentro del personal clave de la Administradora se consideran Gerentes, Sub-Gerentes, Fiscal y Contralor.
Las remuneraciones recibidas por el personal clave de la Administración en total y para cada una de las siguientes clasificaciones es la siguiente:

	Ejercicio		Trimestre	
	Actual M$	Anterior M$	Actual M$	Anterior M$
Remuneraciones recibidas por el personal clave de la gerencia, salarios	1.313.580	1.045.843	613.956	409.713
Remuneraciones recibidas por el personal clave de la gerencia, honorarios de administradores	0	0	0	0
Remuneraciones recibidas por el personal clave de la gerencia, correcciones de valor y beneficios no monetarios	0	0	0	0
Remuneraciones recibidas por el personal clave de la gerencia, beneficios a corto plazo para los empleados	0	0	0	0
Remuneraciones recibidas por el personal clave de la gerencia, beneficios post-empleo	0	0	0	0
Remuneraciones recibidas por el personal clave de la gerencia, otros beneficios a largo plazo	0	0	0	0
Remuneraciones recibidas por el personal clave de la gerencia, beneficios por terminación	0	0	0	0
Remuneraciones recibidas por el personal clave de la gerencia, pagos basados en acciones	0	0	0	0
Remuneraciones recibidas por el personal clave de la gerencia, otros	0	0	0	0
Total remuneraciones recibidas por el personal clave de la gerencia.	1.313.580	1.045.843	613.956	409.713

NOTA 11. IMPUESTOS

Con fecha 26 de Septiembre de 2014 se promulgo la ley N° 20.780 de Reforma Tributaria que modifica el sistema de tributación de la renta e introduce diversos ajustes en el sistema tributario.

La Reforma tributaria incorpora la variación del Impuesto de Primera Categoría desde este año pasando de 20% a 21% e incorporando aumentos de la tasa impositiva para los años siguientes. En el año 2017 habrá dos formas de tributar dependiendo de la decisión que tome la Junta de Accionistas al respecto a más tardar al 31 de diciembre de 2016. El cálculo por defecto será el de Sistema Semi integrado teniendo que aplicar una tasa de 27% a partir del 2018. Mientras no se decida algo en contrario por parte de la junta de accionistas, se debe aplicar esta tasa para el impuesto diferido del Encaje, debido a que se trata de un pasivo de largo plazo.

Los impuestos calculados al 31 de diciembre de 2014, contemplan una tasa del 21%, para el impuesto de primera categoría y una tasa del 27% para el impuesto diferido de la principal diferencia temporaria que está relacionada con la diferencia tributaria y financiera del Encaje.

Los impuestos calculados al 31 de diciembre de 2013, contemplan una tasa del 20%, para el impuesto de primera categoría y para el impuesto diferido de la principal diferencia temporaria que está relacionada con la diferencia tributaria y financiera del Encaje.

a Activos por impuestos diferidos.

a.1 Activos sobre impuestos diferidos, reconocidos. (Códigos 12.11.110)

	31.12.2014 M$	31.12.2013 M$
Activos por impuestos diferidos relativos a depreciaciones	0	0
Activos por impuestos diferidos relativos a amortizaciones	0	0
Activos por impuestos diferidos relativos a acumulaciones (o devengos)	0	0
Activos por impuestos diferidos relativos a provisiones	85.389	204.655
Activos por impuestos diferidos relativos a contratos de moneda extranjera	0	0
Activos por impuestos diferidos relativos a obligaciones por beneficios post-empleo	0	0
Activos por impuestos diferidos relativos a revalorizaciones de propiedades, planta y equipo	0	0
Activos por impuestos diferidos relativos a revalorizaciones de propiedades de inversión	0	0
Activos por impuestos diferidos relativos a revalorizaciones de activos intangibles	0	0
Activos por impuestos diferidos relativos a revalorizaciones de instrumentos financieros	0	0
Activos por impuestos diferidos relativos a pérdidas fiscales	0	0
Activos por impuestos diferidos relativos a créditos fiscales	0	0
Activos por impuestos diferidos relativos a revalorizaciones de las cuotas del Encaje que aún no han sido enajenadas	0	0
Activos por impuestos diferidos relativos a otros	0	0
Total activos por impuestos diferidos	85.389	204.655

a.2 Importe relativo a pérdida sufrida en ejercicio actual o anterior

	31.12.2014 M$	31.12.2013 M$
Importe que depende de ganancias imponibles futuras en exceso de ganancias originadas por la reversión de una diferencia temporaria existente	0	0
Importe relativo a pérdida sufrida en ejercicio presente o anterior	0	0

En los ejercicios 2014 y 2013 no sufrieron pérdidas que registrar.

b Pasivos por impuestos diferidos

b.1 Pasivos por impuestos diferidos reconocidos. (Códigos 22.11.070)

	31.12.2014 M$	31.12.2013 M$
Pasivos por impuestos diferidos relativos a depreciaciones	0	0
Pasivos por impuestos diferidos relativos a amortizaciones	0	0
Pasivos por impuestos diferidos relativos a acumulaciones (o devengos)	0	0
Pasivos por impuestos diferidos relativos a provisiones	0	0
Pasivos por impuestos diferidos relativos a contratos en moneda extranjera	0	0
Pasivos por impuestos diferidos relativos a obligaciones por beneficios post-empleo	0	0
Pasivos por impuestos diferidos relativos a revalorizaciones de propiedades, planta y equipo	0	0
Pasivos por impuestos diferidos relativo a revalorizaciones de propiedades de inversión	0	0
Pasivos por impuestos diferidos relativos a revalorizaciones de activos intangibles	0	0
Pasivos por impuestos diferidos relativo a revalorizaciones de instrumentos financieros	0	0
Pasivo por impuesto diferido relativo a revalorizaciones de las cuotas del Encaje que no han sido enajenadas	5.168.532	3.669.960
Pasivos por impuestos diferidos relativos a otros	0	4.477
Total pasivos por impuestos diferidos	5.168.532	3.674.437

b.2 Movimientos en pasivos por impuestos diferidos

	31.12.2014 M$	**31.12.2013 M$**
Pasivos por impuestos diferidos, saldo inicial	3.674.437	3.353.178
Cambios en pasivos por impuestos diferidos:	0	0
Incremento (disminución) en pasivo por impuestos diferidos	0	0
Adquisiciones mediante combinaciones de negocios, pasivos por impuestos diferidos	0	0
Desapropiaciones mediante enajenación de negocios, pasivos por impuestos diferidos	0	0
Incremento (disminución) en el cambio de moneda extranjera, pasivos por impuesto	0	0
Incremento (disminución) en el impuesto diferido por concepto de las cuotas del Encaje que aún no han sido enajenadas	1.498.572	316.782
Otros incrementos (disminuciones), pasivos por impuestos diferidos	(4.477)	4.477
Total cambios en pasivos por impuestos diferidos.	1.494.095	321.259
Pasivos por impuestos diferidos, saldo final	5.168.532	3.674.437

b.3 Diferencias temporarias, pérdidas fiscales no utilizadas y créditos fiscales no utilizados.

Ejercicio Actual (31-12-2014)

Tipo de diferencia temporaria	Descripción de tipo de diferencia temporaria	Importe por impuestos diferidos reconocidos por tipo de diferencia temporaria.		
		Activo M$	Pasivo M$	Ingresos (Gastos) M$
Tributables	Provisión de vacaciones	(9.537)	0	(9.537)
Tributables	Provisión Varias	(112.760)	4.477	(108.283)
Deducible	Encaje	0	(18.259)	(18.259)
Total		(122.297)	(13.782)	(136.079)

Ejercicio Anterior (31-12-2013)

Tipo de diferencia temporaria	Descripción de tipo de diferencia temporaria	Importe por impuestos diferidos reconocidos por tipo de diferencia temporaria.		
		Activo M$	Pasivo M$	Ingresos (Gastos) M$
Tributables	Provision de vacaciones	1.698	0	1.698
Tributables	Provision de varias	(607)	(6.025)	(6.632)
Deducible	Encaje	0	(316.782)	(316.782)
Total		1.091	(322.807)	(321.716)

c. Componentes del gasto (ingreso) por impuesto a las ganancias. (Código 31.11.230)

c.1 Gastos (ingreso) por impuesto a las ganancias por partes corriente y diferida.

	Ejercicio		Trimestre	
	Actual M$	Anterior M$	Actual M$	Anterior M$
Gasto por impuestos corrientes a las ganancias	299.208	1.586.134	(496.964)	241.153
Gasto por impuestos corrientes	0	0	0	0
Beneficio fiscal que surge de activos por impuestos no reconocidos previamente usados para reducir el gasto por impuesto corriente	0	0	0	0
Ajustes al impuesto corriente del ejercicio anterior	0	0	0	0
Otro gasto por impuesto corriente	0	0	0	0
Total gasto por impuestos corrientes, neto	299.208	1.586.134	(496.964)	241.153
Gasto por impuestos diferidos a las ganancias	0	0	0	0
Gasto diferido (ingreso) por impuestos relativos a la creación y reversión de diferencias temporarias	136.079	321.716	(406.865)	134.400
Gasto diferido (ingreso) por impuestos relativo a cambios de la tasa impositiva o nuevas tasas	0	0	0	0
Beneficio fiscal que surge de activos por impuestos no reconocidos previamente usados para reducir el gasto por impuesto diferido	0	0	0	0
Gasto por impuestos diferidos que surgen de las reducciones de valor o reversión de las reducciones de valor de activos por impuestos diferidos durante la evaluación de su utilidad	0	0	0	0
Otro gasto por impuesto diferido	0	0	0	0
Total gasto (ingreso) por impuestos diferidos, neto.	136.079	321.716	(406.865)	134.400
Gasto (ingreso) por impuestos relativo a cambios en las políticas contables y errores	0	0	0	0
Efecto del cambio en la situación fiscal de la entidad o de sus accionistas	0	0	0	0
Gasto (ingreso) por impuesto a las ganancias	435.287	1.907.850	(903.829)	375.553

El efecto total por impuesto diferido al 31 de diciembre de 2014 asciende a M$ 1.613.361, de los cuales M$ 1.477.282 fueron registrados en patrimonio en cumplimiento de lo dispuesto en el Oficio Circular N° 856 de la Superintendencia de Valores y Seguros y del Oficio N° 4673 de la Superintendencia de Pensiones, de fechas 17 de octubre de 2014 y 02 de marzo de 2015, respectivamente. (Ver Notas 2a y 27).

c.2 Conciliación de la tasa impositiva legal con la tasa efectiva.

	Ejercicio			
	Actual M$	Tasa efectiva %	Anterior M$	Tasa efectiva %
Gasto por impuesto utilizando la tasa legal	1.260.649	21%	1.409.739	20,0%
Efecto impositivo de tasas otras jurisdicciones	0	0,00%	0	0,00%
Efecto impositivo de ingresos ordinarios	(1.173.584)	-19,55%	(681.046)	-9,66%
Efecto impositivo de gastos no deducible	199.781	3,33%	850.703	12,07%
Efecto impositivo de cambio de tasas	61.662	1,03%	0	0,00%
Otros	86.779	1,45%	328.454	4,66%
Total ajuste a la tasa impositiva legal	**(825.362)**	**-13,74%**	**498.111**	**7,07%**
Gasto por impuesto utilizando tasa legal	**435.287**	**7,26%**	**1.907.850**	**27,07%**

c.3 Informaciones a revelar sobre impuestos relativas a partidas cargadas al patrimonio neto.

	31.12.2014 M$	31.12.2013 M$
Tributación corriente agregada relativa a partidas cargadas a patrimonio neto	0	0
Tributación diferida agregada relativa a partidas cargadas a patrimonio neto	0	0
Total informaciones a revelar sobre impuestos relativas a partidas cargadas al patrimonio	0	0

d Impuesto por cobrar y por pagar

Al 31 de diciembre de 2014 y 2013, el saldo de esta cuenta (Código 11.11.110 y 21.11.070) se compone de la siguiente manera:

Código 11.11.110	31.12.2014 M$	31.12.2013 M$
Pagos Provisionales Mensuales	1.295.662	1.154.762
Iva Crédito Fiscal	53.102	14.730
Crédito por gastos de capacitación	40.000	49.000
Crédito por donaciones	22.610	0
Impuesto por cobrar Filial Magister Internacional	3.370	3.370
Total Impuesto por cobrar Código 11.11.110	**1.414.744**	**1.221.862**

Código 21.11.070	31.12.2014 M$	31.12.2013 M$
Impuesto Renta Primera Categoría	283.563	1.577.711
Otros	47.575	100.790
Total Impuesto por pagar Código 21.11.070	**331.138**	**1.678.501**

Impuesto por pagar o cobrar (neto)	**1.083.606**	**(456.639)**

NOTA 12. SEGURO PARA PENSIONES DE INVALIDEZ Y SOBREVIVENCIA CAUSADAS DURANTE LA VIDA ACTIVA DE LOS AFILIADOS.

a) Financiamiento de las pensiones de invalidez y sobrevivencia

El D.L. N° 3.500 de 1980, establece que las pensiones de invalidez y sobrevivencia se financiarán con el saldo de la cuenta de capitalización individual del afiliado y con la garantía estatal, cuando ésta proceda.

Sin perjuicio de lo anterior, las pensiones de invalidez parciales y totales otorgadas conforme al primer dictamen a afiliados cubiertos por el seguro de invalidez y sobrevivencia, serán financiadas por la Administradora a la cual el trabajador se encuentra afiliado y con la garantía estatal, cuando ésta proceda.

El saldo de la cuenta de capitalización individual estará constituido por el capital acumulado por el afiliado, incluida la contribución del artículo 53 y cuando corresponda, por el Bono de Reconocimiento y el Complemento de éste en los casos contemplados por la Ley, el aporte adicional que deba realizar la Administradora y el traspaso que el afiliado realice desde su cuenta de ahorro voluntario.

El aporte adicional que debe enterar la Administradora, corresponde a la diferencia positiva resultante entre el capital necesario para financiar las pensiones de invalidez y sobrevivencia más la cuota mortuoria y la suma del capital acumulado por el afiliado y el Bono de Reconocimiento, a la fecha que ocurra el siniestro. La Administradora será exclusivamente responsable y obligada al pago de las pensiones parciales y totales originadas por el primer dictamen de invalidez, y a enterar el aporte adicional para afiliados que generen pensiones de sobrevivencia, de acuerdo a lo establecido en el artículo 54 del D.L. 3.500.

b) Contrato de Seguro

En conformidad a lo establecido en el D.L. N° 3.500, la Administradora ha contratado con las Compañías de Seguros Euroamérica Vida S.A., ING Seguros de Vida S.A., Renta Nacional Cía. de Seguros de Vida S.A., La Construcción Cía. de Seguros de Vida S.A., Seguros de Vida Security Previsión Vida S.A., un seguro que cubre íntegramente las pensiones de afiliados declarados inválidos mediante primer dictamen, el aporte adicional y la contribución, a que se refiere la letra a) anterior. Este contrato no exime a la Administradora de la responsabilidad y obligación de enterar dicho aporte adicional, efectuar el pago de pensiones originadas por el primer dictamen y realizar la contribución a la cuenta individual del afiliado cuando corresponda.

1.- Contrato de Seguro de Invalidez y Sobrevivencia, para el período del 01 de Octubre de 2008 hasta el día anterior a aquel en que entre en vigencia el contrato único de seguro de invalidez y sobrevivencia, licitado conforme lo dispuesto en el artículo 59 bis del Decreto Ley Nº 3.500 de 1980, incorporado por la Ley Nº 20.255. (Euroamérica Seguros de Vida S.A. póliza Nº 3)

En conformidad a lo establecido en el D.L. Nº 3.500, esta Administradora ha contratado con Euroamérica Seguros de Vida S.A. el Seguro de Invalidez y Sobrevivencia para el pago de las pensiones de Invalidez Transitoria de afiliados declarados inválidos totales o parciales, y los aportes adicionales que correspondan como consecuencia de la muerte o de la declaración de invalidez definitiva en los casos contemplados en el Art. 54 del D.L. Nº 3.500. La vigencia de este contrato es hasta el día anterior a aquel en que entre en vigencia el contrato único de seguro de invalidez y sobrevivencia, licitado conforme lo dispuesto en el artículo 59 bis del Decreto Ley Nº 3.500 de 1980, incorporado por la Ley Nº 20.255.

El resultado de la licitación fue publicado en el Diario "El Mercurio" los días 30 de septiembre, 01 y 02 de Octubre de 2008.
Las condiciones más significativas del contrato suscrito con Euroamérica Seguros de Vida S.A., son las siguientes:

i. Prima de Seguro Provisoria

La Compañía cobrará mensualmente a la Administradora, por concepto de prima provisoria, un monto equivalente al 1.30% de las remuneraciones y rentas imponibles de los afiliados que hubieran cotizado en el mes correspondiente.

ii. Prima de Seguro Máxima.

Corresponderá al monto que resulte de aplicar la tasa máxima de 2.20% al total de las remuneraciones y rentas imponibles de los afiliados que coticen en Administradora de Fondos de Pensiones Planvital S.A..

iii. Suma Fija

La Administradora además pagará a Euroamerica Seguros de Vida S.A. mensualmente una cantidad de 400 UF durante la vigencia del contrato. Esta suma no está afecta a la devolución por Siniestralidad Favorable o Ajustes de Siniestralidad.

iv. Pago de Primas

Se pagará mensualmente, a más tardar a las 12 horas del día 20 o hábil siguiente, del mes siguiente al que la Administradora de Fondos de Pensiones recaude las cotizaciones.

v. Premios y Castigos

Si la Tasa Siniestral es inferior a la Tasa Máxima, la Administradora tendrá derecho al noventa y ocho por ciento de la diferencia entre la Tasa Máxima y la Tasa Siniestral del Contrato, por concepto de siniestralidad favorable. Por su parte, si la siniestralidad es superior a la Tasa Máxima, no corresponderá participación alguna a la Administradora. Los ajustes por siniestralidad se determinarán trimestralmente y se pagarán el último día hábil del mes subsiguiente al respectivo trimestre; la primera determinación se hará utilizando la información al día treinta y uno de diciembre del año dos mil ocho, y el primer pago a que de origen se realizará el día veintisiete de febrero del año dos mil nueve.

vi. Finiquito Total y Definitivo

Se efectuará el día 31 de marzo del año 2015

Al 31 de diciembre de 2014, este contrato tiene tres siniestros pendientes en proceso y se encuentran en reserva.

ADMINISTRADORA DE FONDOS DE PENSIONES PLANVITAL S.A.
NOTAS EXPLICATIVAS A LOS ESTADOS FINANCIEROS
CONSOLIDADOS

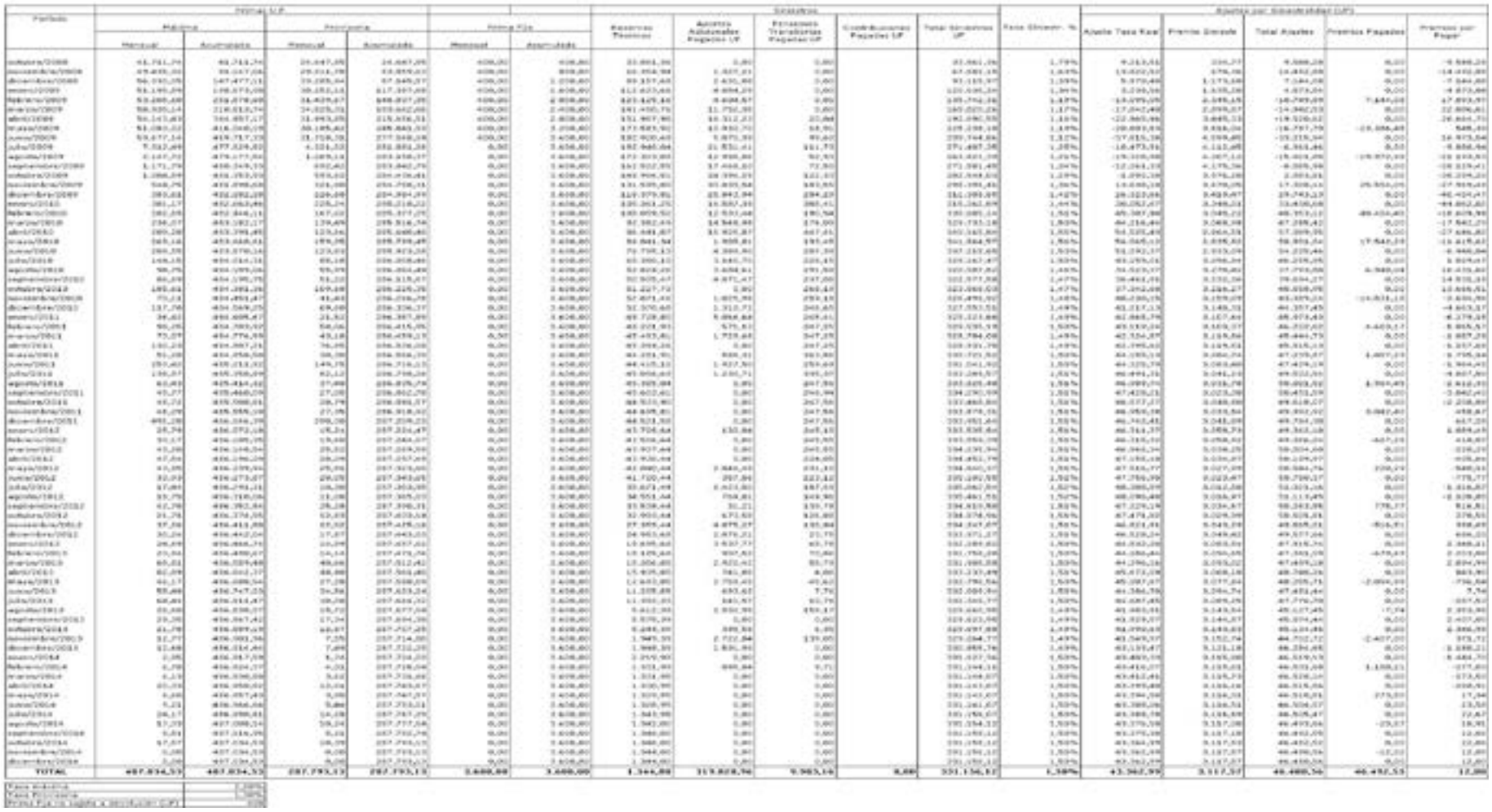

2.- Contrato de Seguro de Invalidez y Sobrevivencia, para el período del 01 de Agosto de 2007 al 31 de Julio de 2008. (Euroamérica Seguros de Vida S.A., póliza Nº 2)

En conformidad a lo establecido en el D.L. Nº 3.500, esta Administradora para el período que va desde el 1° de Agosto de 2007 al 31 de Julio de 2008, ha contratado con Euroamérica Seguros de Vida S.A. el Seguro de Invalidez y Sobrevivencia para el pago de las pensiones de Invalidez Transitoria de afiliados declarados inválidos totales o parciales, y los aportes adicionales que correspondan como consecuencia de la muerte o de la declaración de invalidez definitiva en los casos contemplados en el Art. 54 del D.L. Nº 3.500. La vigencia de este contrato es de 1 año, después del cuál el contrato se prorrogará por períodos iguales y en idénticas condiciones, a menos que alguna de las partes manifieste su intención de ponerle término mediante el envío de una carta certificada dirigida a la otra, con una anticipación mínima de 90 días a la fecha de término correspondiente. En todo caso, en cualquier momento podrá ponerse término anticipado al presente contrato por mutuo acuerdo de las partes.

El resultado de la licitación fue publicada en el Diario "Las Últimas Noticias" los días 03, 04, y 05 de Agosto de 2007.
Las condiciones más significativas del contrato suscrito con Euroamérica Seguros de Vida S.A., son las siguientes:

i. Prima de Seguro Provisoria

La Compañía cobrará mensualmente a la Administradora, por concepto de prima provisoria, un monto equivalente al 0,85% de las remuneraciones y rentas imponibles de los afiliados que hubieran cotizado en el mes correspondiente.

ii. Prima de Seguro Máxima.

Corresponderá al monto que resulte de aplicar la tasa máxima de 1,73% al total de las remuneraciones y rentas imponibles de los afiliados que coticen en Administradora de Fondos de Pensiones Planvital S.A.

iii. Suma Fija

La Administradora además pagará a Euroamerica Seguros de Vida S.A. mensualmente una cantidad de UF 350 durante la vigencia del contrato. Esta suma no está afecta a la devolución por Siniestralidad Favorable o Ajustes de Siniestralidad.

iv. Pago de Primas

Se pagará mensualmente, a más tardar a las 12 horas del día 20 o hábil siguiente, del mes siguiente al que la Administradora de Fondos de Pensiones recaude las cotizaciones.

v. Premios y Castigos

Si la Tasa Siniestral del contrato resulta inferior a la tasa máxima, la Administradora tendrá derecho a 95% de la diferencia que sea igual o inferior a ochenta mil unidades de fomento entre la Tasa Máxima y la Tasa Siniestral del contrato, y tendrá derecho al 100% de aquella parte de la diferencia entre la Tasa Máxima y la Tasa Siniestral del contrato, que exceda las ochenta mil unidades de fomento, por concepto de siniestralidad favorable. Si la siniestralidad es superior a la Tasa Máxima, la Administradora se obliga a pagar al Asegurador de Prima hasta la siniestralidad efectiva, con un tope igual a la Tasa Máxima. Estas diferencias se determinan cada seis meses, en los meses de enero y julio de cada año y se pagan el día 20 del mes subsiguiente de su determinación, esto es, marzo y septiembre, respectivamente. El cálculo de los premios y castigos se realizan teniendo en cuenta una base mínima imponible de dos millones trescientas mil unidades de fomento.

vi. Finiquito Total y Definitivo

Se efectuará el día 30 de septiembre del año 2013.

Al 31 de diciembre de 2014, este contrato tiene seis siniestros pendientes en proceso y se encuentran en reserva.

Transamerica Seguros de Vida S.A.
Cliente: AFP Planvital S.A.
Vigencia del Cierre: 01/08/2007 al 31/10/2008

Periodo	Primas U.F.				Primas $		Siniestros					Tasa Descuento %	Ajustes por Siniestralidad (UF)				
	Rezagos		Vigentes														
	Mensual	Acumulada	Mensual	Acumulada	Mensual	Acumulada	Reservas Técnicas	Aportes Adicionales Pagados UF	Pensiones Transitorias Pagadas UF	Cotizaciones no Pagadas UF	Total Siniestros UF		Ajuste Tasa Real	Efectos Inversión	Total Ajustes	Primeros Pagados	Premios por Pagar
agosto/2007	33.662,34	33.662,34	16.436,31	16.436,31	350,00	350,00	45.639,94	0,00	0,00		45.989,94	1,34%	23.181,90	0,00	23.181,90	0,00	-23.181,90
septiembre/2007	40.341,94	74.143,98	19.820,93	36.429,68	350,00	700,00	59.404,59	2.197,25	0,00		61.601,84	1,36%	27.672,69	773,93	28.446,62	0,00	-28.446,62
octubre/2007	40.317,53	114.461,43	20.103,99	56.533,67	350,00	1.050,00	79.362,36	4.054,28	0,00		83.416,64	1,32%	31.660,84	1.687,98	33.348,82	0,00	-33.348,82
noviembre/2007	40.612,09	155.073,52	19.960,61	76.494,28	350,00	1.400,00	99.541,93	7.366,98	0,00		106.908,91	1,24%	33.749,49	2.270,88	36.020,36	0,00	-36.020,36
diciembre/2007	46.158,29	201.231,80	22.477,45	98.164,49	350,00	1.750,00	121.799,98	9.997,56	0,00		131.797,54	1,24%	41.888,62	3.006,40	44.895,02	0,00	-44.895,02
enero/2008	42.366,63	244.728,44	21.470,37	119.240,81	350,00	2.100,00	143.436,84	13.014,89	223,58		156.675,31	1,27%	44.732,03	3.687,72	48.719,84	0,00	-48.719,84
febrero/2008	43.662,78	288.391,22	21.723,36	141.666,42	350,00	2.450,00	165.599,27	16.228,22	664,74		181.892,70	1,25%	46.436,69	4.000,00	50.436,69	0,00	-50.436,69
marzo/2008	46.726,45	335.047,67	21.906,39	163.572,79	350,00	2.800,00	179.816,85	7.167,89	934,38		210.407,51	1,25%	46.694,81	4.000,00	50.694,81	28.087,33	-50.747,29
abril/2008	42.170,73	377.411,40	20.817,34	184.490,14	350,00	3.150,00	202.430,60	4.376,94	696,62		208.104,76	1,25%	51.694,14	4.000,00	55.694,14	0,00	-47.644,66
mayo/2008	43.362,74	419.774,14	21.298,82	205.788,96	350,00	3.500,00	226.312,87	10.780,85	567,63		237.661,35	1,25%	51.788,63	4.000,00	55.788,63	4.289,00	-47.931,77
junio/2008	42.049,89	461.824,03	20.476,86	226.265,82	350,00	3.850,00	253.247,84	6.047,47	1.452,64		260.947,95	1,25%	49.469,49	4.000,00	53.469,49	9.289,00	-53.469,49
julio/2008	41.784,09	503.608,04	20.536,21	246.802,04	350,00	4.200,00	269.698,82	10.846,46	3.174,91		283.720,19	1,25%	107.622,84	4.000,00	111.622,84	8.089,00	-63.059,84
agosto/2008	40.063,98	543.672,02	19.679,02	266.481,06	350,00	4.550,00	269.701,89	7.998,28	6.083,26		283.783,17	1,29%	107.477,84	4.000,00	111.477,84	63.634,84	-109.902,84
septiembre/2008	40.241,85	583.913,87	21.245,97	287.727,03	350,00	4.900,00	338.183,84	9.910,53	3.188,68		351.283,05	1,29%	88.716,28	4.000,00	92.716,28	0,00	-92.716,28
octubre/2008	8.288,81	592.184,74	2.333,84	289.960,43	0,00	4.900,00	337.952,15	7.274,23	4.304,22		349.530,60	1,23%	89.463,98	4.000,00	93.463,98	0,00	-93.463,98
noviembre/2008	1.920,63	594.775,38	796,27	290.756,70	0,00	4.900,00	317.966,14	8.067,99	1.067,33		327.034,39	1,23%	84.677,95	4.000,00	88.677,95	0,00	-37.955,09
diciembre/2008	1.410,95	596.186,33	593,24	291.349,94	0,00	4.900,00	306.939,87	2.746,42	6.016,78		315.703,07	1,20%	84.287,80	4.000,00	88.287,80	0,00	-37.293,73
enero/2009	1.01,09	596.987,42	910,23	292.260,17	0,00	4.900,00	293.524,71	0.999,99	5.586,69		310.199,39	1,20%	84.629,79	4.000,00	88.629,79	0,00	-37.631,73
febrero/2009	3.049,68	599.650,83	1.283,99	293.284,16	0,00	4.900,00	299.233,16	9.96,66	5.644,96		315.249,58	1,20%	83.653,33	4.000,00	87.653,33	0,00	-34.993,23
marzo/2009	649,66	597.999,49	310,21	293.573,37	0,00	4.900,00	299.937,95	8.195,65	5.761,98		313.795,58	1,20%	83.799,42	4.000,00	87.799,42	43.987,73	-87.931,31
abril/2009	388,66	597.988,62	187,62	293.761,00	0,00	4.900,00	319.318,87	9.852,55	6.362,78		335.534,20	1,20%	83.223,26	4.000,00	87.223,26	0,00	-29.959,43
mayo/2009	278,66	598.267,28	137,66	293.897,66	0,00	4.900,00	339.239,58	9.910,53	6.198,68		355.348,79	1,20%	83.716,28	4.000,00	87.716,28	0,00	-29.716,28
junio/2009	342,79	598.634,24	168,42	294.066,08	0,00	4.900,00	339.12,81	10.279,65	6.367,26		355.759,72	1,20%	83.888,62	4.000,00	87.888,62	0,00	-87.256,72
julio/2009	351,78	598.986,46	173,78	294.239,86	0,00	4.900,00	339.850,64	6.184,53	6.557,28		372.758,52	1,20%	19.958,16	4.000,00	23.958,16	0,00	-93.914,36
agosto/2009	353,66	599.339,95	75,28	294.315,42	0,00	4.900,00	333.837,00	6.379,93	6.559,37		376.152,47	1,25%	19.976,95	4.000,00	23.976,95	0,00	-94.306,79
septiembre/2009	126,79	599.466,80	62,30	294.378,22	0,00	4.900,00	337.838,00	6.384,98	6.372,52		378.127,05	1,26%	20.099,00	4.000,00	24.099,00	93.324,35	-95.282,79
octubre/2009	160,79	599.627,59	79,89	294.458,11	0,00	4.900,00	337.857,81	6.382,98	6.386,76		380.227,55	1,26%	20.099,00	4.000,00	24.099,00	0,00	-97.381,79
noviembre/2009	129,18	599.756,83	63,67	294.521,78	0,00	4.900,00	337.919,27	6.606,68	6.391,68		380.396,05	1,26%	19.966,27	4.000,00	23.966,27	0,00	-97.347,79
diciembre/2009	99,15	599.855,97	49,71	294.571,49	0,00	4.900,00	337.902,66	66,36	2.395,68		340.362,67	1,26%	19.966,27	4.000,00	23.966,27	0,00	-94.109,23
enero/2010	155,99	599.999,96	76,61	294.691,09	0,00	4.900,00	313.979,21	6.606,27	2.480,73		387.366,09	1,26%	19.966,27	4.000,00	23.966,27	0,00	-94.109,23
febrero/2010	77,91	599.877,87	37,98	294.629,07	0,00	4.900,00	313.880,94	0,00	2.378,52		387.258,47	1,26%	19.966,27	4.000,00	23.966,27	0,00	-94.109,23
marzo/2010	89,94	599.767,93	44,17	294.583,11	0,00	4.900,00	313.915,53	6.184,53	2.541,53		386.795,57	1,25%	19.774,09	4.000,00	23.774,09	14.189,01	-94.109,23
abril/2010	97,62	599.865,55	47,96	294.631,08	0,00	4.900,00	298.997,75	6.365,65	2.269,39		386.997,28	1,25%	19.966,27	4.000,00	23.966,27	0,00	-94.109,23
mayo/2010	79,87	599.945,42	39,24	294.770,32	0,00	4.900,00	298.038,39	0,00	2.039,98		388.388,53	1,25%	19.966,27	4.000,00	23.966,27	0,00	-93.966,27
junio/2010	100,69	600.075,86	49,51	294.820,83	0,00	4.900,00	298.038,39	0,00	2.039,98		388.388,53	1,25%	19.966,27	4.000,00	23.966,27	0,00	-93.966,27
julio/2010	91,89	600.150,91	80,28	294.978,76	0,00	4.900,00	276.871,71	6.206,84	1.997,69		389.076,24	1,25%	19.966,27	4.000,00	23.966,27	0,00	-93.966,27
agosto/2010	93,66	600.225,87	33,98	294.998,74	0,00	4.900,00	276.965,21	6.672,75	2.280,07		387.388,03	1,25%	19.966,27	4.000,00	23.966,27	0,00	-93.966,27
septiembre/2010	85,09	600.310,96	39,83	294.998,42	0,00	4.900,00	276.885,83	5.795,68	2.109,86		385.352,42	1,25%	19.966,27	4.000,00	23.966,27	0,00	-93.966,27
octubre/2010	91,76	600.378,91	44,79	294.998,42	0,00	4.900,00	276.912,84	5.966,95	2.154,36		385.310,56	1,25%	19.966,27	4.000,00	23.966,27	0,00	-93.966,27
noviembre/2010	85,09	600.464,00	43,57	294.998,42	0,00	4.900,00	276.885,83	5.795,68	2.087,76		385.319,76	1,25%	19.966,27	4.000,00	23.966,27	0,00	-93.966,27
diciembre/2010	96,66	600.560,66	47,26	295.045,68	0,00	4.900,00	251.707,17	2.508,43	1.964,75		386.780,35	1,25%	19.966,27	4.000,00	23.966,27	0,00	-93.966,27
enero/2011	84,20	600.684,17	21,73	295.067,57	0,00	4.900,00	284.760,81	13.096,91	1.748,53		389.477,22	1,25%	19.966,27	4.000,00	23.966,27	0,00	-93.966,27
febrero/2011	97,10	600.781,27	28,97	295.096,54	0,00	4.900,00	295.099,80	6.782,10	1.589,99		387.749,09	1,25%	19.966,27	4.000,00	23.966,27	0,00	-93.966,27
marzo/2011	87,74	600.869,01	39,87	295.136,41	0,00	4.900,00	295.099,80	7.047,68	1.589,99		387.737,47	1,25%	19.966,27	4.000,00	23.966,27	0,00	-93.966,27
abril/2011	88,53	600.869,55	39,76	295.176,86	0,00	4.900,00	252.999,08	14.634,36	1.453,82		387.135,53	1,25%	19.966,27	4.000,00	23.966,27	0,00	-93.966,27
mayo/2011	25,59	600.895,91	12,59	295.189,45	0,00	4.900,00	295.165,11	15.357,53	1.758,58		387.280,98	1,25%	19.966,27	4.000,00	23.966,27	0,00	-93.966,27
junio/2011	89,60	600.985,51	38,29	295.183,89	0,00	4.900,00	295.165,11	15.764,56	1.535,98		389.140,99	1,25%	19.966,27	4.000,00	23.966,27	0,00	-93.966,27
julio/2011	89,60	600.984,91	102,65	295.286,54	0,00	4.900,00	295.165,11	12.779,27	1.535,98		389.140,99	1,25%	19.966,27	4.000,00	23.966,27	0,00	-93.966,27
agosto/2011	83,99	601.057,79	91,23	295.377,77	0,00	4.900,00	295.099,18	9.150,27	1.535,98		385.785,43	1,25%	19.966,27	4.000,00	23.966,27	0,00	-93.966,27
septiembre/2011	86,42	601.144,21	42,85	295.420,62	0,00	4.900,00	295.099,18	14.104,16	1.535,98		385.739,32	1,25%	20.110,05	4.000,00	24.110,05	0,00	-93.966,27
octubre/2011	91,00	601.235,21	45,04	295.465,67	0,00	4.900,00	295.099,18	14.104,16	1.535,98		385.739,32	1,25%	19.966,27	4.000,00	23.966,27	0,00	-93.966,27
noviembre/2011	91,00	601.326,21	45,04	295.510,71	0,00	4.900,00	295.099,18	14.104,16	1.535,98		385.739,32	1,25%	19.966,27	4.000,00	23.966,27	0,00	-93.966,27
diciembre/2011	139,66	601.465,79	69,13	295.579,84	0,00	4.900,00	295.099,18	14.104,16	1.535,98		385.739,32	1,25%	19.966,27	4.000,00	23.966,27	0,00	-93.966,27
enero/2012	18,08	601.483,79	8,95	295.588,79	0,00	4.900,00	295.099,18	14.104,16	1.535,98		385.739,32	1,25%	19.966,27	4.000,00	23.966,27	0,00	-93.966,27
febrero/2012	99,00	601.582,79	49,57	295.638,36	0,00	4.900,00	295.099,18	14.104,16	1.535,98		385.739,32	1,25%	19.966,27	4.000,00	23.966,27	0,00	-93.966,27
marzo/2012	21,01	601.603,80	11,04	295.649,40	0,00	4.900,00	295.099,18	14.104,16	1.535,98		385.739,32	1,25%	19.966,27	4.000,00	23.966,27	0,00	-93.966,27
abril/2012	18,01	601.621,81	8,93	295.658,33	0,00	4.900,00	295.099,18	14.104,16	1.535,98		385.739,32	1,25%	19.966,27	4.000,00	23.966,27	0,00	-93.966,27
mayo/2012	29,29	601.650,90	14,33	295.700,50	0,00	4.900,00	31.899,80	14.104,16	1.535,98		385.739,32	1,25%	19.966,27	4.000,00	23.966,27	0,00	-93.966,27
junio/2012	29,68	601.680,58	14,54	295.715,46	0,00	4.900,00	33.233,80	3.449,84	229,52		384.778,52	1,25%	19.966,27	4.000,00	23.966,27	0,00	-93.966,27
julio/2012	14,41	601.680,99	7,00	295.722,54	0,00	4.900,00	33.664,80	12.092,73	550,54		385.234,59	1,25%	19.966,27	4.000,00	23.966,27	0,00	-93.966,27
agosto/2012	14,74	601.697,88	7,24	295.729,78	0,00	4.900,00	34.840,80	5.584,48	83,48		385.552,48	1,25%	19.966,27	4.000,00	23.966,27	0,00	-93.966,27
septiembre/2012	14,09	601.911,97	7,19	295.737,35	0,00	4.900,00	8.233,80	0.845,35	143,53		385.552,35	1,25%	19.966,27	4.000,00	23.966,27	0,00	-93.966,27
octubre/2012	29,78	601.941,75	14,51	295.751,25	0,00	4.900,00	6.132,80	2.259,54	154,77		385.355,22	1,25%	19.966,27	4.000,00	23.966,27	0,00	-93.966,27
noviembre/2012	82,94	602.024,74	40,75	295.792,01	0,00	4.900,00	5.908,80	0.597,58	0,00		385.197,17	1,25%	19.966,27	4.000,00	23.966,27	0,00	-93.966,27
diciembre/2012	10,01	602.034,75	4,88	295.796,89	0,00	4.900,00	5.912,80	0,00	0,00		385.197,17	1,25%	19.966,27	4.000,00	23.966,27	0,00	-93.966,27
enero/2013	27,77	602.062,52	13,64	295.810,53	0,00	4.900,00	5.975,80	1.781,59	0,00		385.734,45	1,25%	19.966,27	4.000,00	23.966,27	0,00	-93.966,27
febrero/2013	16,81	602.079,33	8,04	295.818,57	0,00	4.900,00	5.979,80	14,49	99,62		385.734,45	1,25%	19.966,27	4.000,00	23.966,27	0,00	-93.966,27
marzo/2013	30,30	602.109,63	15,45	295.841,04	0,00	4.900,00	5.907,80	22,89	0,00		385.734,45	1,25%	19.966,27	4.000,00	23.966,27	0,00	-93.966,27
abril/2013	14,82	602.124,45	9,61	295.850,65	0,00	4.900,00	5.911,80	0,00	0,00		385.734,45	1,25%	19.966,27	4.000,00	23.966,27	0,00	-93.966,27
mayo/2013	109,09	602.257,21	55,83	295.906,24	0,00	4.900,00	5.908,80	178,51	0,00		385.734,45	1,25%	19.966,27	4.000,00	23.966,27	0,00	-93.966,27
junio/2013	101,51	602.405,71	99,65	295.993,27	0,00	4.900,00	5.908,80	0,00	0,00		385.734,45	1,25%	19.966,27	4.000,00	23.966,27	0,00	-93.966,27
julio/2013	54,21	602.507,93	26,64	296.079,91	0,00	4.900,00	5.908,80	0,00	0,00		385.734,45	1,25%	19.966,27	4.000,00	23.966,27	0,00	-93.966,27
agosto/2013	39,99	602.509,92	19,22	296.099,13	0,00	4.900,00	5.908,80	0,00	0,00		385.734,45	1,25%	19.966,27	4.000,00	23.966,27	0,00	-93.966,27
septiembre/2013	41,82	602.583,74	20,80	296.119,93	0,00	4.900,00	5.908,80	0,00	0,00		385.734,45	1,25%	19.966,27	4.000,00	23.966,27	0,00	-93.966,27
octubre/2013	16,12	602.599,86	7,92	296.127,85	0,00	4.900,00	5.908,80	0,00	0,00		385.734,45	1,25%	19.966,27	4.000,00	23.966,27	0,00	-93.966,27
noviembre/2013	21,29	602.621,15	10,43	296.094,04	0,00	4.900,00	5.908,80	0,00	0,00		385.734,45	1,25%	19.966,27	4.000,00	23.966,27	0,00	-93.966,27
diciembre/2013	14,39	602.635,54	6,93	296.090,97	0,00	4.900,00	5.908,80	0,00	0,00		385.734,45	1,25%	19.966,27	4.000,00	23.966,27	0,00	-93.966,27
enero/2014	9,43	602.644,97	4,63	296.095,60	0,00	4.900,00	5.908,80	0,00	0,00		385.734,45	1,25%	19.966,27	4.000,00	23.966,27	0,00	-93.966,27
febrero/2014	9,52	602.654,49	4,33	296.099,93	0,00	4.900,00	5.908,80	0,00	0,00		385.734,45	1,25%	19.966,27	4.000,00	23.966,27	0,00	-93.966,27
marzo/2014	12,19	602.666,68	5,47	296.105,04	0,00	4.900,00	5.908,80	0,00	0,00		385.734,45	1,25%	19.966,27	4.000,00	23.966,27	0,00	-93.966,27
abril/2014	19,91	602.673,29	9,09	296.111,34	0,00	4.900,00	5.908,80	0,00	0,00		385.734,45	1,25%	19.966,27	4.000,00	23.966,27	0,00	-93.966,27
mayo/2014	6,29	602.679,58	3,19	296.114,45	0,00	4.900,00	5.908,80	0,00	0,00		385.734,45	1,25%	19.966,27	4.000,00	23.966,27	0,00	-93.966,27
junio/2014	6,82	602.686,41	3,47	296.117,85	0,00	4.900,00	5.908,80	0,00	0,00		385.734,45	1,25%	19.966,27	4.000,00	23.966,27	0,00	-93.966,27
julio/2014	18,83	602.705,43	9,22	296.126,94	0,00	4.900,00	5.908,80	0,00	0,00		385.734,45	1,25%	19.966,27	4.000,00	23.966,27	0,00	-93.966,27
agosto/2014	11,72	602.717,15	5,74	296.132,70	0,00	4.900,00	5.908,80	0,00	0,00		385.734,45	1,25%	19.966,27	4.000,00	23.966,27	0,00	-93.966,27
septiembre/2014	10,27	602.727,42	5,03	296.137,73	0,00	4.900,00	5.908,80	0,00	0,00		385.734,45	1,25%	19.966,27	4.000,00	23.966,27	0,00	-93.966,27
octubre/2014	24,97	602.752,39	12,23	296.149,96	0,00	4.900,00	5.908,80	0,00	0,00		385.734,45	1,25%	19.966,27	4.000,00	23.966,27	0,00	-93.966,27
noviembre/2014	0,00	602.752,39	0,00	296.149,96	0,00	4.900,00	5.908,80	0,00	0,00		385.734,45	1,25%	19.966,27	4.000,00	23.966,27	0,00	-93.966,27
diciembre/2014	0,00	602.752,39	0,00	296.149,96	0,00	4.900,00	5.908,80	0,00	0,00		385.734,45	1,25%	19.966,27	4.000,00	23.966,27	0,00	-93.966,27
TOTAL	602.752,39	602.752,39	296.149,96	296.149,96	4.900,00	4.900,00	5.908,80	0,00	0,00	0,00	385.734,45	1,25%	19.966,27	4.000,00	23.966,27	0,00	-93.966,27

Tasa Directa	1,73%
Tasa Revisada	0,86%
Cobra Tasa en Suelta a Revisión (UF)	350

3.- Contrato de Seguro por el período 01 de Agosto del 2005 al 31 de Julio del 2007. (ING Seguros de Vida S.A., póliza 41)

En conformidad a lo establecido en el DL.3.500, la Administradora desde el 1º de Agosto del 2005 al 31 de Julio del 2007 ha convenido los servicios de una Póliza de Seguros de Invalidez y Sobrevivencia con ING Seguros de Vida S.A. para el pago de las pensiones de Invalidez Transitorias de afiliados declarados inválidos totales o parciales, los aportes adicionales que correspondan como consecuencia de la muerte o de la declaración de invalidez definitiva en los casos contemplados en el Art. 54 del Decreto Ley Nº 3.500. La vigencia de este contrato es de 2 años, renovables en forma indefinida, siempre que ninguna de las partes manifieste su intención de ponerle término mediante el envío de una carta certificada dirigida a la otra, con una anticipación mínima de 60 (sesenta) días a la fecha que desea ponerle término. En todo caso en cualquier momento, podrá ponerse término anticipado al presente contrato por mutuo acuerdo de las partes.

El resultado de la licitación fue publicada en el Diario "La Nación" los días 03, 04 y 05 de julio del 2005.
Las condiciones más significativas del contrato suscrito con ING Seguros de Vida S.A., son las siguientes:

i) Prima de Seguro Provisoria

La Compañía cobrará mensualmente a la Administradora por concepto de primas provisorias un monto equivalente al 0,78% de las remuneraciones y rentas imponibles de los afiliados que hubieran cotizado en ese mes.

ii) Prima de Seguro Máxima,

Corresponderá al monto que resulte de aplicar la tasa máxima de 1,40% al total de las remuneraciones y rentas imponibles de los afiliados que coticen en Administradora de Fondos de Pensiones Planvital S.A.

iii) Suma Fija

La Administradora pagará mensualmente además, a ING Seguros de Vida S.A. una cantidad de UF 150 (ciento cincuenta unidades de fomento) durante la vigencia del contrato. Esta suma no está afecta a la devolución por Siniestralidad Favorable o Ajustes de Siniestralidad.

iv) Pago de Primas

Mensualmente vencida, a más tardar a las 12 horas del día 20 (veinte) o hábil siguiente, del mes siguiente al que la Administradora de Fondos de Pensiones recaude las cotizaciones.

v) Premios y Castigos

Si la Tasa Siniestral de este contrato resulta inferior a la tasa máxima, la Administradora tendrá derecho a 90% de la diferencia entre la tasa máxima y la Tasa Siniestral del contrato por concepto de siniestralidad favorable. Si la siniestralidad es superior a la Tasa Máxima, la Administradora se obliga a pagar al Asegurador de Prima hasta la siniestralidad efectiva, con un tope igual a la prima máxima. Estas diferencias se determinan cada seis meses, en los meses de enero y julio de cada año y se pagan el día 20 del mes subsiguiente (marzo y septiembre respectivamente). El cálculo de los premios y castigos se realizan teniendo en cuenta una base mínima imponible de dos millones tres cientos mil unidades de fomento.

vi) Finiquito Total y Definitivo

El día 30 de septiembre del año 2012.

Al 31 de diciembre de 2014, este contrato tiene tres siniestros pendientes en proceso y se encuentran en reserva.

vii) Cesión de Contrato

Con fecha 15 de febrero del año 2007, ING Seguros de Vida S.A. y AFP Planvital S.A. celebraron un advenimiento, con el que se puso término al juicio arbitral que mantenían pendiente ante el árbitro don Gabriel Villarroel Barrientos, en el que se discutía acerca de la correcta interpretación de algunas cláusulas del contrato por ellas suscrito, mediante escritura de fecha 28 de Julio de 2005 otorgada en la Notaría de Santiago de don Humberto Santelices Narducci, y que es denominado como "Póliza Nº 41". En el marco de este avenimiento, mediante escritura pública otorgada en la misma Notaría el día 15 de Febrero del año en curso, ING Seguros de Vida S.A. cedió a Euroamérica Seguros de Vida S.A., con el consentimiento y

aprobación de A.F.P. Planvital S.A., el contrato de seguro de invalidez y sobrevivencia, "Póliza Nº 41", que era objeto del litigio.

De acuerdo a lo anterior, por escritura pública otorgada en la misma Notaría, también de fecha 15 de Febrero de 2007, AFP Planvital S.A. y Euroamérica Seguros de Vida S.A., introdujeron algunas modificaciones al contrato individualizado en el párrafo anterior, que se refieren principalmente a: (i) establecer expresamente que el factor T será igual a 1 o al valor mínimo que exija la Superintendencia de Valores y Seguros, (ii) que se debe considerar el contrato correspondiente a la cobertura actual en forma independiente de los de coberturas de períodos anteriores, para efectos del cálculo de las reservas de siniestros ocurridos y no reportados, y en proceso de liquidación, una vez que se haya cumplido la cantidad de siniestros que la normativa indica como mínimos en el contrato particular, y (iii) cambiar el factor de cálculo del ajuste de primas desde 0,90 a 0,95.

Bursatilidad Seguros de Vida S.A.
Contrato AFP Planvital S.A.
Vigencia del Cert 01-09-2005 al 31-07-2007

Período	Primas U.F.				Prima Fija		Saldos					Tasa Interés %	Ajustes por Diversidad (UF)				
	Mínima		Provisoria														
	Mensual	Acumulada	Mensual	Acumulada	Mensual	Acumulada	Reservas Técnicas	Ajustes Adicionales Pasivos UF	Pensiones Transitorias Pasivos UF	Contribuciones Pasivos UF	Total Saldos UF		Ajuste Tasa Real	Premio Interés	Total Ajustes	Premios Pasivos	Premios por Pagar
agosto/2005	28.672,68	28.672,68	15.976,32	15.976,32		0,00	27.122,70	0,00	0,00	0,00	27.122,70	1,32%	11.147,38	293,86	11.441,25	0,00	11.441,25
septiembre/2005	31.695,77	60.368,37	17.696,74	33.672,98		0,00	48.367,81	1.244,37	0,00	0,00	49.574,38	3,96%	7.756,30	1.151,43	8.907,74	0,00	8.907,74
octubre/2005	32.347,39	92.674,77	18.022,82	51.654,28		0,00	47.554,23	4.544,65	0,00	0,00	53.195,28	3,03%	1.471,08	2.174,74	3.645,82	0,00	3.645,82
noviembre/2005	33.095,42	125.566,19	18.305,72	69.959,62		0,00	58.913,30	6.613,57	0,00	0,00	71.676,98	3,79%	1.537,31	2.806,35	4.343,66	0,00	4.343,66
diciembre/2005	36.811,53	162.377,72	20.535,27	90.495,01		0,00	66.434,25	2.403,60	269,58	0,00	81.270,89	3,79%	9.197,80	4.995,44	5.142,36	0,00	5.142,36
enero/2006	34.335,11	196.454,83	18.962,60	109.415,21		0,00	71.614,81	8.878,20	257,36	0,00	95.974,15	3,68%	-10.832,96	5.353,78	-5.430,17	0,00	5.430,17
febrero/2006	36.638,13	233.092,92	20.432,66	129.847,77		0,00	100.497,60	13.061,48	572,35	0,00	129.095,74	3,66%	9.252,97	4.697,38	13.965,83	0,00	13.965,83
marzo/2006	35.290,00	268.382,92	19.668,58	149.504,27		0,00	125.280,66	17.618,70	825,31	0,00	162.050,68	3,95%	12.046,33	4.299,52	37.345,85	25.993,67	65.352,29
abril/2006	37.484,05	305.748,08	20.809,66	170.343,87		0,00	143.712,27	17.882,15	712,95	0,00	219.069,14	1,03%	49.725,47	4.333,80	53.059,26	0,00	31.265,79
mayo/2006	33.096,66	338.845,70	18.889,28	189.228,05		0,00	169.692,59	6.306,58	836,77	0,00	199.835,94	1,03%	60.575,79	4.532,38	65.073,84	0,00	42.980,21
junio/2006	34.358,06	374.195,72	19.253,75	208.462,76		0,00	194.828,60	5.369,77	1.289,68	0,00	231.665,32	1,05%	73.180,22	4.626,95	77.807,36	0,00	55.316,44
julio/2006	33.920,24	408.115,96	18.898,62	227.361,37		0,00	232.669,89	17.842,40	1.837,69	0,00	258.496,19	1,16%	111.355,07	3.675,59	115.798,26	0,00	42.992,79
agosto/2006	35.496,23	443.508,69	19.727,64	247.089,56		0,00	262.965,11	12.788,72	1.503,06	0,00	303.284,89	1,21%	136.177,44	3.912,23	139.187,67	0,00	187.296,81
septiembre/2006	34.182,21	477.750,49	19.044,38	266.352,34		0,00	280.999,58	7.367,63	1.436,01	0,00	409.862,13	1,29%	149.709,18	3.390,43	147.130,59	139.944,95	8.813,59
octubre/2006	33.062,43	510.572,83	18.066,23	285.018,15		0,00	303.143,53	15.699,13	1.930,06	0,00	449.694,23	1,23%	184.044,90	3.995,44	167.760,34	0,00	21.561,97
noviembre/2006	35.496,38	547.068,69	19.776,28	306.795,36		0,00	324.897,46	4.332,14	1.843,49	0,00	477.593,61	1,22%	172.798,17	3.673,79	176.271,88	0,00	30.333,69
diciembre/2006	35.942,90	583.011,78	20.025,95	326.820,95		0,00	339.592,62	6.795,14	1.706,57	0,00	509.049,59	1,23%	176.029,84	4.138,39	180.137,63	0,00	33.998,74
enero/2007	35.430,25	618.442,04	19.739,72	346.560,67		0,00	358.288,29	10.256,61	2.591,27	0,00	532.375,59	1,25%	187.931,43	4.393,50	192.154,93	0,00	45.819,84
febrero/2007	33.554,31	651.997,35	18.692,90	365.253,57	60,00	60,00	366.274,47	8.897,62	1.914,79	0,00	576.292,43	1,13%	180.036,86	3.835,36	183.872,84	0,00	46.825,85
marzo/2007	34.369,41	686.362,76	19.150,13	382.533,69	150,00	210,00	387.604,14	9.614,48	2.586,45	0,00	595.123,08	1,18%	198.830,35	5.272,98	203.993,25	45.974,54	51.766,42
abril/2007	35.421,43	721.884,43	19.734,80	402.248,49	150,00	360,00	396.487,21	7.698,23	2.256,73	0,00	601.981,04	1,17%	199.732,59	5.980,27	205.732,75	0,00	63.547,62
mayo/2007	40.329,71	762.383,20	22.468,90	424.717,39	150,00	510,00	407.356,74	9.964,14	1.951,39		619.396,18	1,14%	194.679,75	7.149,89	201.824,66	0,00	9.709,67
junio/2007	31.917,66	794.280,86	17.866,05	442.527,51	150,00	660,00	449.175,60	15.665,81	3.267,19		677.487,93	1,19%	234.966,82	5.839,05	240.796,57	0,00	40.164,74
julio/2007	35.280,37	830.061,22	19.934,76	462.462,28	150,00	810,00	467.888,95	13.297,92	3.629,78		712.638,68	1,23%	250.566,23	5.872,62	256.338,82	0,00	63.903,89
agosto/2007	5.596,73	835.570,93	3.069,69	465.532,17	0,00	810,00	434.138,62	6.783,34	2.769,63		609.413,93	1,15%	221.579,59	7.306,36	236.236,58	0,00	30.111,67
septiembre/2007	0,00	835.570,93	1.494,25	466.984,63	0,00	810,00	434.367,89	4.736,87	1.739,72		616.856,59	1,16%	229.869,96	7.366,23	236.936,19	44.898,40	2.337,79
octubre/2007	0,00	835.570,93	903,36	467.870,69	0,00	810,00	445.315,79	7.329,32	1.556,12		718.573,93	1,29%	259.690,46	6.966,80	256.669,27	0,00	67.715,92
noviembre/2007	0,00	835.570,93	454,54	468.405,03	0,00	810,00	460.889,91	5.857,92	1.926,74		743.939,74	1,24%	275.596,79	4.840,98	280.345,57	0,00	41.392,23
diciembre/2007	0,00	835.570,93	251,38	468.636,36	0,00	810,00	467.662,53	8.878,18	2.283,23		768.860,74	1,25%	280.200,76	4.625,13	284.868,89	0,00	45.865,56
enero/2008	0,00	835.570,93	230,84	468.807,82	0,00	810,00	483.843,30	2.849,61	4.878,43		791.368,86	1,30%	312.921,24	5.287,79	318.558,88	0,00	76.569,51
febrero/2008	0,00	835.570,93	137,46	468.979,28	0,00	810,00	481.324,94	875,60	4.406,47		784.162,86	1,30%	315.197,59	2.870,38	318.366,37	0,00	79.113,62
marzo/2008	0,00	835.570,93	174,66	469.349,94	0,00	810,00	478.217,44	3.626,75	3.939,68		788.923,08	1,30%	314.772,83	3.557,30	322.429,24	76.434,34	17.841,62
abril/2008	0,00	835.570,93	188,67	469.938,61	0,00	810,00	475.450,75	2.275,47	3.936,19		792.264,81	1,32%	322.328,17	2.536,75	325.434,97	0,00	60.047,46
mayo/2008	0,00	835.570,93	159,38	469.498,43	0,00	810,00	472.493,81	1.872,65	3.695,25		794.485,67	1,32%	324.485,53	2.490,30	327.347,75	0,00	62.393,21
junio/2008	0,00	835.570,93	128,93	469.628,37	0,00	810,00	470.057,32	1.288,86	3.777,61		801.087,29	1,33%	331.462,72	2.291,62	333.554,34	0,00	59.566,68
julio/2008	0,00	835.570,93	144,58	469.768,26	0,00	810,00	470.869,87	1.269,84	3.703,15		807.829,24	1,34%	337.250,90	1.937,24	339.368,13	0,00	33.668,67
agosto/2008	0,00	835.570,93	86,84	469.854,36	0,00	810,00	472.261,75	2.596,33	3.659,83		814.588,68	1,35%	344.736,17	1.437,98	346.175,81	0,00	30.783,84
septiembre/2008	0,00	835.570,93	106,39	470.040,09	0,00	810,00	480.085,69	3.063,46	3.743,02		832.636,84	1,28%	362.595,59	551,32	363.146,89	22.477,42	29.282,26
octubre/2008	0,00	835.570,93	148,35	470.389,79	0,00	810,00	492.340,92	5.896,59	3.644,58		848.354,69	1,40%	373.746,13	0,00	373.746,13	0,00	35.675,81
noviembre/2008	0,00	835.570,93	45,36	470.234,28	0,00	810,00	491.079,67	722,31	3.571,10		851.544,36	1,40%	373.775,97	0,00	373.775,97	0,00	35.941,16
diciembre/2008	0,00	835.570,93	48,32	470.282,12	0,00	810,00	489.340,67	913,67	3.585,03		853.461,35	1,40%	373.834,16	0,00	373.834,16	0,00	35.949,92
enero/2009	0,00	835.570,93	44,76	470.327,17	0,00	810,00	485.457,32	382,15	3.563,14		853.383,24	1,40%	373.849,72	0,00	373.849,72	0,00	35.965,48
febrero/2009	0,00	835.570,93	63,52	470.390,69	0,00	810,00	478.580,85	3.872,21	3.496,72		852.996,67	1,40%	373.900,21	0,00	373.900,21	0,00	36.015,96
marzo/2009	0,00	835.570,93	51,39	470.453,96	0,00	810,00	472.691,57	1.925,69	3.266,76		852.396,28	1,40%	373.850,69	0,00	373.850,69	35.965,96	100,69
abril/2009	0,00	835.570,93	34,59	470.488,57	0,00	810,00	462.545,91	5.481,89	3.294,89		849.530,78	1,40%	373.478,18	0,00	373.478,18	0,00	528,28
mayo/2009	0,00	835.570,93	42,52	470.531,10	0,00	810,00	457.093,34	13.579,69	3.129,27		843.036,67	1,398%	372.837,87	79,22	372.582,79	0,00	1.284,93
junio/2009	0,00	835.570,93	33,68	470.564,78	0,00	810,00	439.697,75	17.819,25	2.854,75		843.117,28	1,260%	369.582,68	286,70	369.730,38	0,00	4.830,24
julio/2009	0,00	835.570,93	48,74	470.613,51	0,00	810,00	408.036,24	34.776,10	2.858,36		839.690,25	1,265%	367.427,30	334,50	367.761,52	0,00	6.368,24
agosto/2009	0,00	835.570,93	38,73	470.645,26	0,00	810,00	373.685,36	70.886,70	2.513,27		836.479,33	1,283%	363.887,48	587,62	364.496,82	0,00	9.356,69
septiembre/2009	0,00	835.570,93	57,30	470.705,25	0,00	810,00	357.740,83	10.439,03	2.701,47		832.146,23	1,379%	361.436,97	638,83	362.072,80	4.867,59	5.689,83
octubre/2009	0,00	835.570,93	34,65	470.739,66	0,00	810,00	344.993,83	7.314,61	2.433,56		829.567,58	1,375%	359.814,18	767,91	359.582,12	0,00	6.589,21
noviembre/2009	0,00	835.570,93	28,67	470.761,57	0,00	810,00	326.851,81	16.836,78	1.856,47		829.295,12	1,376%	359.810,85	783,38	359.594,23	0,00	6.665,70
diciembre/2009	0,00	835.570,93	26,83	470.788,40	0,00	810,00	311.214,23	0,245,65	1.811,47		825.065,28	1,067%	284.276,65	896,99	285.173,64	0,00	51.468,69

Memoria Anual y Balance General al 31 de Diciembre de 2014

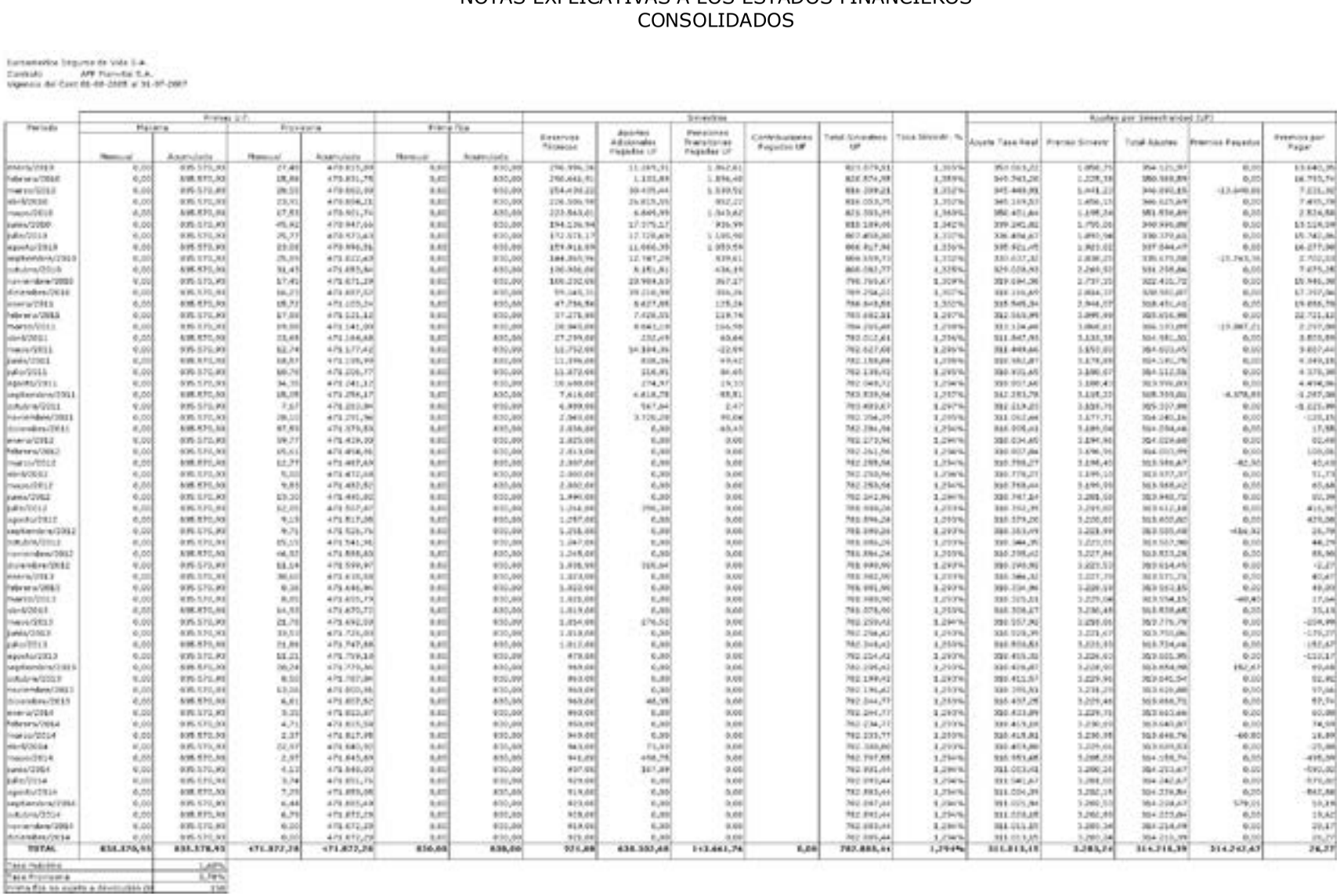

4.- Contrato de Seguro por el período 01 de Agosto del 2003 al 31 de Julio del 2005. (ING Seguros de Vida S.A., póliza 38).

En conformidad a lo establecido en el DL.3.500, la Administradora desde el 1º de Agosto del 2003 al 31 de Julio del 2005 ha convenido los servicios de una Póliza de Seguros de Invalidez y Sobrevivencia con ING Seguros de Vida S.A. para el pago de las pensiones de Invalidez Transitorias de afiliados declarados inválidos totales o parciales, los aportes adicionales que correspondan como consecuencia de la muerte o de la declaración de invalidez definitiva en los casos contemplados en el Art. 54 del Decreto Ley Nº 3.500. La vigencia de este contrato es de 2 años, renovables por períodos iguales y sucesivos, siempre que ninguna de las partes manifieste su intención de ponerle término mediante el envío de una carta certificada dirigida a la otra, con una anticipación mínima de 90 (noventa) días a la fecha del respectivo vencimiento. En todo caso en cualquier momento, podrá ponerse término anticipado al presente contrato por mutuo acuerdo de las partes.
El resultado de la licitación fue publicada en el Diario "La Nación" los días 12, 13 y 18 de Septiembre del 2003.
Las condiciones más significativas del contrato suscrito con ING Seguros de Vida S.A., son las siguientes:

i) Prima de Seguro Provisoria

La Compañía cobrará mensualmente a la Administradora por concepto de primas provisorias un monto equivalente al 0,70% de las remuneraciones y rentas imponibles de los afiliados que hubieran cotizado en ese mes.

v) Prima de Seguro Máxima,

Primer subperíodo 01/08/2003 – 15/03/2004
Corresponderá al monto que resulte de aplicar la tasa máxima de 1,25% de las remuneraciones y rentas imponibles de los afiliados que coticen en Administradora de Fondos de Pensiones Planvital S.A

Segundo subperíodo 16/03/2004 – 31/07/2005
Corresponderá al monto que resulte de aplicar la tasa máxima de 1,30% de las remuneraciones y rentas imponibles de los afiliados que coticen en Administradora de Fondos de Pensiones Planvital S.A.

vi) Suma Fija

Primer subperíodo 01/08/2003 – 15/03/2004
La Administradora pagará mensualmente además, a ING Seguros de Vida S.A. una cantidad de UF 200 (doscientas unidades de fomento) durante la vigencia del contrato. Esta suma no está afecta a la devolución por Siniestralidad Favorable o Ajustes de Siniestralidad.

Segundo subperíodo 16/03/2004 – 31/07/2005
La Administradora pagará mensualmente además, a ING Seguros de Vida S.A. una cantidad de UF 250 (doscientas cincuenta unidades de fomento) durante la vigencia del contrato. Esta suma no está afecta a la devolución por Siniestralidad Favorable o Ajustes de Siniestralidad.

vii) Pago de Primas

Mensual vencida, a más tardar el día 20 (veinte) del mes siguiente al que la Administradora de Fondos de Pensiones recaude las cotizaciones.

viii) Premios y Castigos

Si la siniestralidad efectiva de este contrato resulta inferior a la prima provisoria, en términos acumulados semestralmente, la Compañía otorgará un premio por menor siniestralidad del cien por ciento de la diferencia entre la prima provisoria y la siniestralidad efectiva. En el caso que la siniestralidad sea mayor a la prima provisoria, en términos acumulados, la Administradora se obliga a pagar al Asegurador, la diferencia de prima hasta la siniestralidad efectiva, con un tope igual a la Prima máxima. Estas diferencias, se determinan cada seis meses, en los meses de enero y julio de cada año y se pagan el día 20 del mes subsiguiente (marzo y septiembre respectivamente).

ix) Finiquito Total y Definitivo

El día 31 de marzo del año 2010.

Al 31 de diciembre de 2014, este contrato tiene dos siniestros de invalidez no liquidados en proceso y con reservas.

Compañía de Seguros de Vida: SEGUROS DE VIDA SURA S.A.

Vigencia del Contrato: 9M2003 al 9M07/2005 — Póliza 30

	Primas UF				Siniestralidad				Ajustes por Siniestralidad (UF)						Balance (UF)
	Máxima		Prudencia			Aportes Adicionales Pagados		Pérdi							
	Mensual	Acumulada	Mensual	Acumulada	Reservas Técnicas	Nº	Montos (UF)	Nº	Premios	Premios Pagados	Premios por Pagar	Participación Ingresos Financieros	Ingresos Financieros Pagados	Ingresos Financieros por Pagar	
agosto/2003	95.321,46	95.321,46	9.560,00	9.560,00	0.459,00		0,00		-6.906,86	0,00	-6.906,86	0,00	0,00	0,00	-6.906,86
septiembre/2003	37.913,75	32.565,36	9.622,07	19.202,09	22.123,00		1.096,26		-5.226,37	0,00	-5.226,37	0,00	0,00	0,00	-5.226,37
octubre/2003	37.453,66	69.959,02	9.274,36	27.977,05	30.905,00		0,00		-4.336,21	0,00	-4.336,21	0,00	0,00	0,00	-4.336,21
noviembre/2003	35.359,63	69.967,04	19.303,23	38.280,28	64.173,00		1.097,56		-9.704,05	0,00	-9.704,05	0,00	0,00	0,00	-9.704,05
diciembre/2003	39.777,57	99.135,21	19.675,44	49.355,72	49.397,00		1.115,01		-4.073,71	0,00	-4.073,71	0,00	0,00	0,00	-4.073,71
enero/2004	19.670,71	107.205,93	19.675,06	69.805,32	55.073,00		0,00		881,02	0,00	881,02	0,00	0,00	0,00	881,02
febrero/2004	30.029,55	129.235,48	19.696,55	79.131,87	75.124,00		7.952,31		-17.726,27	0,00	-17.726,27	0,00	0,00	0,00	-17.726,27
marzo/2004	25.595,63	150.830,59	13.291,94	93.363,81	93.309,00		0.993,44		-15.797,66	881,02	-16.678,68	0,00	0,00	0,00	-16.678,68
abril/2004	22.203,32	163.033,91	17.349,16	109.253,05	92.619,00		2.175,69		-9.476,44	0,00	-10.356,26	0,00	0,00	0,00	-10.356,26
mayo/2004	28.607,60	201.641,43	19.404,28	116.658,15	107.060,00		4.738,83		-13.482,07	0,00	-14.363,89	0,00	0,00	0,00	-14.363,89
junio/2004	30.641,41	242.282,84	16.499,22	133.157,37	113.036,00		4.695,29		-7.632,45	0,00	-8.514,27	0,00	0,00	0,00	-8.514,27
julio/2004	30.963,67	273.246,71	16.665,60	149.840,99	122.366,00		9.307,50		-10.860,52	0,00	-11.742,34	0,00	0,00	0,00	-11.742,34
agosto/2004	27.376,87	300.643,28	14.741,23	164.582,22	84.041,00		6.280,27		-25.025,29	0,00	-24.943,47	0,00	0,00	0,00	-24.943,47
septiembre/2004	29.244,67	329.891,34	15.745,56	180.328,18	94.259,00		7.296,19		-33.547,93	38.784,35	-6.126,87	0,00	0,00	0,00	-6.126,87
octubre/2004	30.527,43	360.418,04	16.437,09	196.765,06	96.260,00		10.095,25		-35.350,50	0,00	-4.367,41	0,00	0,00	0,00	-4.367,41
noviembre/2004	31.747,47	392.165,30	17.094,79	213.860,05	87.163,00		5.823,35		-26.511,66	0,00	-13.963,99	0,00	0,00	0,00	-13.963,99
diciembre/2004	33.095,22	425.260,52	16.863,58	230.607,43	106.770,00		6.726,41		-47.023,25	0,00	0.247,39	0,00	0,00	0,00	0.247,39
enero/2005	32.632,19	457.893,71	17.248,16	249.255,53	129.570,00		6.123,59		-23.197,79	0,00	-16.466,39	0,00	0,00	0,00	-16.466,39
febrero/2005	34.529,75	492.423,56	18.590,35	267.853,08	106.617,00		5.701,00		-36.993,29	0,00	-1572,69	0,00	0,00	0,00	-1572,69
marzo/2005	34.499,67	526.932,57	18.576,42	286.430,26	173.923,00		9.676,69		9.613,19	-37.743,68	-12.903,86	0,00	0,00	0,00	-12.903,86
abril/2005	32.574,57	559.507,04	17.540,37	303.970,67	216.196,00		10.077,15		-39.953,74	0,00	-52.686,05	0,00	0,00	0,00	-52.686,05
mayo/2005	31.374,79	590.882,32	16.894,15	320.864,76	229.699,00		9.791,75		-23.475,74	0,00	-55.410,05	0,00	0,00	0,00	-55.410,05
junio/2005	30.828,38	621.520,70	16.497,59	337.362,27	242.005,00		12.273,30		-48.425,46	0,00	-70.359,77	0,00	0,00	0,00	-70.359,77
julio/2005	32.661,06	654.181,06	17.536,79	354.849,16	277.105,00		10.729,64		-27.936,57	0,00	-99.670,86	0,00	0,00	0,00	-99.670,86
agosto/2005	19.923,17	666.81,03	6.423,46	361.372,55	235.619,00		8.646,72		-45.846,35	0,00	-67.760,66	0,00	0,00	0,00	-67.760,66
septiembre/2005	1.690,67	667.995,8	910,04	362.282,59	227.067,00		12.693,09		-59.425,47	0,00	-72.359,76	0,00	0,00	0,00	-72.359,76
octubre/2005	2.090,21	669.086,32	1.666,73	363.969,32	219.804,00		2.285,50		-49.693,84	0,00	-62.098,85	0,00	0,00	0,00	-62.098,85
noviembre/2005	1.307,50	671.526,82	704,04	364.673,36	210.999,00		61,31		-32.622,07	0,00	-54.556,39	0,00	0,00	0,00	-54.556,39
diciembre/2005	499,68	671.676,50	284,35	364.338,8	213.263,00		7.313,12		-44.449,21	-10.368,18	-47.415,34	0,00	0,00	0,00	-47.415,34
enero/2006	495,21	672.023,71	259,19	364.956,36	249.693,00		6.286,72		-55.264,30	-52.497,84	-1.730,95	0,00	0,00	0,00	-1.730,95
febrero/2006	472,42	672.496,13	254,36	365.210,68	241.483,00		463,75		-54.662,37	0,00	-5.359,02	0,00	0,00	0,00	-5.359,02
marzo/2006	263,27	672.759,40	141,76	364.952,44	249.973,00		6.513,18		-50.349,59	-1.126,81	-13.289,63	0,00	0,00	0,00	-13.289,63
abril/2006	5.212,91	677.973,31	2.807,49	367.759,93	246.506,00		4.479,29		-106.653,52	0,00	-25.954,36	0,00	0,00	0,00	-25.954,36
mayo/2006	344,62	678.317,93	185,24	367.945,17	265.723,00		993,25		-123.295,45	0,00	-42.546,09	0,00	0,00	0,00	-42.546,09
junio/2006	354,57	678.672,50	191,14	368.136,31	265.272,00		5.625,00		-126.365,05	0,00	-55.705,69	0,00	0,00	0,00	-55.705,69
julio/2006	259,42	678.930,72	139,95	368.276,66	266.863,00		625,95		-126.194,56	0,00	-55.535,20	0,00	0,00	0,00	-55.535,20
agosto/2006	745,43	679.676,22	401,42	368.678,08	302.446,00		480,20		-259.294,47	0,00	-109.625,11	0,00	0,00	0,00	-109.625,11
septiembre/2006	272,46	679.949,68	147,25	368.824,33	260.507,00		-147,01		-259.952,72	-55.194,06	-115.099,39	0,00	0,00	0,00	-115.099,39
octubre/2006	120,64	680.070,32	67,07	368.892,06	263.805,00		727,22		-267.479,61	0,00	-181.625,35	0,00	0,00	0,00	-181.625,35
noviembre/2006	363,13	680.437,05	194,56	369.086,56	340.368,00		1.169,94		-245.995,75	0,00	-180.056,33	0,00	0,00	0,00	-180.056,33
diciembre/2006	95,95	680.523,06	46,28	369.132,84	336.529,00		3.475,52		-242.270,04	0,00	-166.446,52	0,00	0,00	0,00	-166.446,52
enero/2007	220,48	680.743,48	118,72	369.251,56	333.184,00		2.833,02		-242.430,46	0,00	-164.585,04	0,00	0,00	0,00	-164.585,04
febrero/2007	929,33	686.672,81	60,64	369.312,20	329.243,00		3.997,53		-242.177,89	0,00	-166.324,37	0,00	0,00	0,00	-166.324,37
marzo/2007	120,16	686.992,96	64,67	369.376,87	321.438,00		2.743,61		-242.746,24	-836.420,04	-472,79	0,00	0,00	0,00	-472,79
abril/2007	97,65	687.090,58	52,59	369.430,45	307.339,00		9.242,32		-239.580,83	0,00	2.772,83	0,00	0,00	0,00	2.772,83
mayo/2007	337,72	687.428,29	181,85	369.620,30	293.385,00		12.186,61		-240.174,56	0,00	2.086,50	0,00	0,00	0,00	2.086,50
junio/2007	69,70	687.498,99	36,99	369.657,29	290.394,00		6.051,40		-238.760,61	0,00	6.505,45	0,00	0,00	0,00	6.505,45
julio/2007	260,53	687.759,52	141,36	369.798,65	289.905,00		3.629,37		-240.627,31	0,00	1446,35	0,00	0,00	0,00	1446,35
agosto/2007	198,30	687.957,82	106,67	369.905,32	288.649,00		19.644,63		-241.992,61	0,00	280,95	0,00	0,00	0,00	280,95
septiembre/2007	63,27	662.020,82	34,04	369.939,36	281.426,00		5.521,60		-240.276,52	1.448,24	-451,70	0,00	0,00	0,00	-451,70
octubre/2007	99,29	662.196,51	49,06	369.987,44	237.534,00		10.248,73		-239.535,34	0,00	1.291,99	0,00	0,00	0,00	1.291,99
noviembre/2007	50,45	662.200,57	49,71	370.038,15	229.469,00		11.568,14		-244.905,76	0,00	-4.078,54	0,00	0,00	0,00	-4.078,54
diciembre/2007	99,87	662.261,44	63,58	370.079,69	240.669,00		20.658,62		-248.489,07	0,00	-7.592,68	0,00	0,00	0,00	-7.592,68

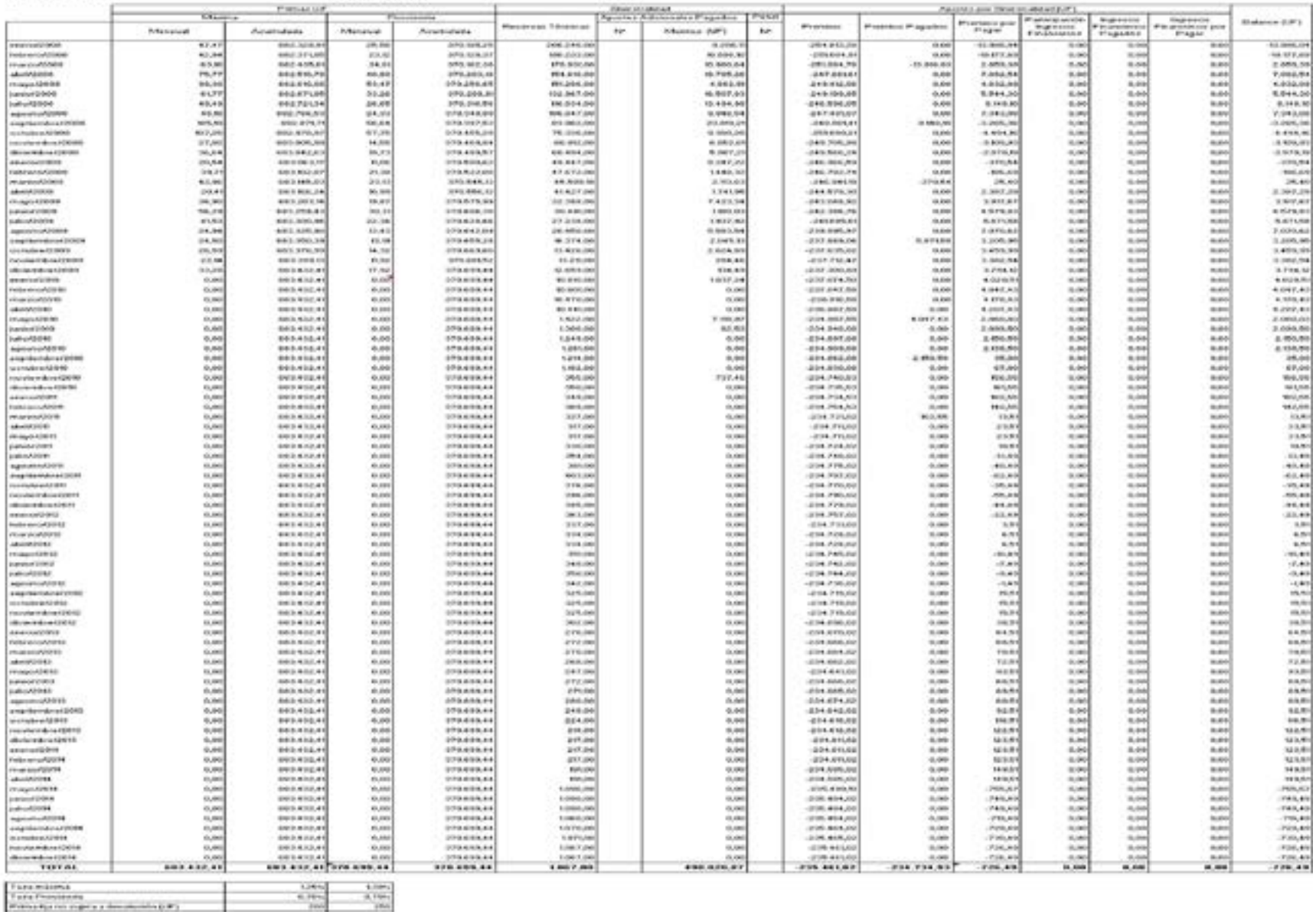

5.- Contrato de Seguro por el período 01 de Agosto del 2001 al 31 de Julio del 2003. (Renta Nacional Cía. de Seguros de Vida S.A., Póliza 1155).

En conformidad a lo establecido en el DL.3.500, la Administradora desde el 1º de Agosto del 2001 al 31 de Julio del 2003 ha convenido los servicios de una Póliza de Seguros de Invalidez y Sobrevivencia con Renta Nacional Compañía de Seguros de Vida S.A. para el pago de las pensiones de Invalidez Transitorias de afiliados declarados inválidos totales o parciales, los aportes adicionales que correspondan como consecuencia de la muerte o de la declaración de invalidez definitiva en los casos contemplados en el Art. 54 del Decreto Ley Nº 3500. La vigencia de este contrato es de 2 años, renovables por períodos iguales y sucesivos, siempre que ninguna de las partes manifieste su intención de ponerle término mediante el envío de una carta certificada dirigida a la otra, con una anticipación mínima de 90 (noventa) días a la fecha del respectivo vencimiento. En todo caso en cualquier momento, podrá ponerse término anticipado al presente contrato por mutuo acuerdo de las partes.

El resultado de la licitación fue publicada en el Diario "La Nación" los días 6, 9 y 10 de Julio del 2001.

Las condiciones más significativas del contrato suscrito con Renta Nacional Compañía de Seguros de Vida S.A., son las siguientes:

i) Prima de Seguro Provisoria

La Compañía cobrará mensualmente a la Administradora por concepto de primas provisorias un monto equivalente al 0,795% de las remuneraciones y rentas imponibles de los afiliados que hubieran cotizado en ese mes.

ii) Prima de Seguro Máxima

Corresponderá al monto que resulte de aplicar la tasa máxima de 1,15% de las remuneraciones y rentas imponibles de los afiliados que coticen en Administradora de Fondos de Pensiones Planvital S.A.

iii) Suma Fija

La Administradora pagará mensualmente además, a la Compañía de Seguros de Vida Renta Nacional una cantidad de UF 500 (quinientas unidades de fomento) durante la vigencia del contrato. Esta suma no está afecta a la devolución por Siniestralidad Favorable o Ajustes de Siniestralidad.

iv) Pago de Primas

Mensual vencida, a más tardar el día 20 (veinte) del mes siguiente al que la Administradora de Fondos de Pensiones recaude las cotizaciones.

v) Premios y Castigos

Si la siniestralidad efectiva de este contrato resulta inferior a la prima provisoria, en términos acumulados, la Compañía otorgará un premio por menor siniestralidad del cien por ciento de la diferencia entre la prima provisoria y la siniestralidad efectiva. En el caso que la siniestralidad sea mayor a la prima provisoria, en términos acumulados, la Administradora se obliga a pagar al Asegurador, la diferencia de prima hasta la siniestralidad efectiva, con un tope igual a la Prima máxima. Estas diferencias, se liquidan los días 30 del mes siguiente.

vi) Finiquito Total y Definitivo

Después de 42 (cuarenta y dos) meses de terminado el plazo del seguro y en una fecha a convenir por las partes, se realizará un cálculo de premios y ajustes acumulados definitivo de éste, devolviéndose los excedentes totales o enterándose los saldos no cubiertos y además se procederá al finiquito total o definitivo del presente contrato.

Al 31 de diciembre de 2014, según el análisis realizado en conjunto con la Compañía de Seguros, no se registran siniestros en reserva.

ADMINISTRADORA DE FONDOS DE PENSIONES PLANVITAL S.A.
NOTAS EXPLICATIVAS A LOS ESTADOS FINANCIEROS CONSOLIDADOS

Compañía de Seguros de Vida. RENTA NACIONAL COMPAÑÍA DE SEGUROS DE VIDA S.A.
Vigencia del Contrato 01/08/2001 al 31/07/2003 Póliza 1155

Período mes/año	Primas (UF)				Siniestralidad									Ajustes por Siniestralidad (UF)						
	Máxima		Provisoria		Reservas Técnicas	Aportes Adicionales Pagados		Pensiones Transitorias		Contribuciones pagadas		Total	Tasa	Premios	Premios Pagados	Premios por Pagar	Participación Ingresos Financieros	Ingresos Financieros Pagados	Ingresos Financieros por Pagar	Balance (UF)
	Mensual	Acumulada	Mensual	Acumulada		Nº	Montos (UF)	Nº	Montos (UF)	Nº	Montos (UF)	Acumulado (UF)	%							
agosto/2001	13.226,07	13.226,07	9.143,24	9.143,24	734,16		0,00		0,00		0,00	734,16	0,06%	8.409,08	0,00	8.409,08	0,00	0,00	0,00	8.409,08
septiembre/2001	15.561,48	28.787,55	10.757,72	19.900,96	7.313,44		0,00		0,00		0,00	7.313,44	0,29%	12.587,52	0,00	12.587,52	0,00	0,00	0,00	12.587,52
octubre/2001	15.668,21	44.455,76	10.831,50	30.732,46	12.017,16		1.452,26		0,00		0,00	13.469,42	0,35%	17.263,04	0,00	17.263,04	0,00	0,00	0,00	17.263,04
noviembre/2001	15.887,95	60.343,71	10.983,41	41.715,87	21.025,51		1.227,54		1,28		0,00	23.706,59	0,45%	18.009,28	12.587,52	5.421,76	0,00	0,00	0,00	5.421,76
diciembre/2001	17.975,73	78.319,44	12.426,70	54.142,57	34.025,87		2.296,84		178,37		0,00	39.182,16	0,58%	14.960,41	0,00	2.372,89	0,00	0,00	0,00	2.372,89
enero/2002	16.409,01	94.728,45	11.343,62	65.486,19	48.770,36		3.078,98		254,93		0,00	57.260,56	0,70%	8.225,63	5.421,76	-9.783,65	0,00	0,00	0,00	-9.783,65
febrero/2002	17.601,32	112.329,77	12.167,87	77.654,06	57.921,22		1.107,86		155,94		0,00	67.675,22	0,69%	9.978,84	-2.302,64	-5.727,80	0,00	0,00	0,00	-5.727,80
marzo/2002	17.183,50	129.513,27	11.879,03	89.533,09	72.686,13		1.089,57		138,98		0,00	83.668,68	0,74%	5.864,41	-3.740,50	-6.101,73	0,00	0,00	0,00	-6.101,73
abril/2002	17.416,73	146.930,00	12.040,26	101.573,35	88.048,97		4.248,01		325,31		0,00	103.604,84	0,81%	-2.031,49	-1.987,30	-12.010,33	0,00	0,00	0,00	-12.010,33
mayo/2002	16.353,18	163.283,16	11.305,01	112.878,36	81.594,80		3.082,78		380,64		0,00	100.614,09	0,71%	12.264,27	-4.114,41	6.399,84	0,00	0,00	0,00	6.399,84
junio/2002	17.175,03	180.458,19	11.873,17	124.751,53	79.282,64		3.083,03		275,91		0,00	101.660,87	0,65%	23.090,66	0,00	17.226,23	0,00	0,00	0,00	17.226,23
julio/2002	18.087,59	198.545,78	12.504,03	137.255,56	78.949,67		6.296,22		329,63		0,00	107.953,75	0,63%	29.301,81	-7.895,13	31.332,51	0,00	0,00	0,00	31.332,51
agosto/2002	17.615,77	216.161,55	12.177,86	149.433,42	90.378,58		1.570,26		506,84		0,00	121.459,76	0,65%	27.973,66	14.294,97	15.709,39	0,00	0,00	0,00	15.709,39
septiembre/2002	16.983,40	233.144,95	11.740,70	161.174,12	89.703,35		3.584,43		573,02		0,00	124.941,98	0,62%	36.232,14	10.826,39	13.141,48	0,00	0,00	0,00	13.141,48
octubre/2002	15.598,06	248.743,02	10.783,01	171.957,13	83.968,11		2.838,01		727,46		0,00	122.772,21	0,57%	49.184,92	6.211,62	19.882,64	0,00	0,00	0,00	19.882,64
noviembre/2002	15.972,04	264.715,06	11.041,54	182.998,67	94.043,41		2.539,37		431,23		0,00	135.818,11	0,59%	47.180,56	-1.328,15	19.206,43	0,00	0,00	0,00	19.206,43
diciembre/2002	16.669,32	281.384,37	11.523,57	194.522,24	103.396,38		1.111,87		2.050,72		0,00	148.333,67	0,61%	46.188,57	8.258,48	9.955,96	0,00	0,00	0,00	9.955,96
enero/2003	15.047,90	296.432,27	10.402,68	204.924,92	114.934,60		77,38		717,83		0,00	160.667,10	0,62%	44.257,82	12.952,78	-4.927,57	0,00	0,00	0,00	-4.927,57
febrero/2003	17.388,64	313.820,91	12.020,84	216.945,76	124.912,33		5.683,56		566,24		0,00	176.894,63	0,65%	40.051,13	-2.004,36	-7.129,90	0,00	0,00	0,00	-7.129,90
marzo/2003	17.193,43	331.014,34	11.885,89	228.831,65	152.008,91		4.300,14		1.450,60		0,00	209.741,95	0,73%	19.089,70	-992,78	-27.098,55	0,00	0,00	0,00	-27.098,55
abril/2003	18.723,32	349.737,65	12.943,51	241.775,16	147.003,24		1.182,41		2.534,76		0,00	208.453,45	0,69%	33.321,71	-1.929,96	-10.936,58	0,00	0,00	0,00	-10.936,58
mayo/2003	16.782,10	366.519,75	11.601,54	253.376,70	149.538,15		3.738,38		1.402,86		0,00	216.129,60	0,68%	37.247,10	-4.206,69	-2.804,50	0,00	0,00	0,00	-2.804,50
junio/2003	17.188,44	383.708,19	11.882,44	265.259,14	160.479,34		5.193,78		1.145,77		0,00	233.410,34	0,70%	31.848,80	0,00	-8.202,80	0,00	0,00	0,00	-8.202,80
julio/2003	17.109,34	400.817,53	11.827,76	277.086,90	181.464,69		3.869,45		1.140,39		0,98	259.406,51	0,74%	17.680,39	0,00	-22.371,21	0,00	0,00	0,00	-22.371,21
agosto/2003	3.805,53	404.623,06	2.630,78	279.717,68	187.130,15		8.822,32		2.469,09		0,00	276.363,38	0,79%	3.354,30	-2.804,06	-33.893,24	0,00	0,00	0,00	-33.893,24
septiembre/2003	1.359,10	405.982,16	939,55	280.657,23	170.096,87		5.750,52		1.203,98		0,00	266.284,60	0,75%	14.372,63	0,00	-22.874,91	0,00	0,00	0,00	-22.874,91
octubre/2003	1.516,44	407.498,59	1048,32	281.705,55	170.398,13		4.287,07		1.792,58		0,00	272.665,51	0,77%	9.040,04	-5.398,27	-22.809,23	0,00	0,00	0,00	-22.809,23
noviembre/2003	754,47	408.253,07	521,57	282.227,12	179.899,51		2.316,67		2.450,45		0,00	286.934,01	0,81%	-4.706,89	0,00	-36.556,16	0,00	0,00	0,00	-36.556,16
diciembre/2003	374,18	408.627,24	258,67	282.485,79	169.534,79		642,56		2.146,17		0,00	279.358,02	0,79%	3.127,77	-4.722,81	-23.998,69	0,00	0,00	0,00	-23.998,69
enero/2004	253,01	408.880,26	174,91	282.660,70	170.241,15		1.016,56		1016,56		0,00	282.097,50	0,79%	563,20	-8.295,46	-18.267,80	0,00	0,00	0,00	-18.267,80
febrero/2004	254,03	409.134,28	175,61	282.836,31	175.785,95		805,27		1308,24		0,00	289.755,81	0,81%	-6.919,50	-4.722,80	-21.027,70	0,00	0,00	0,00	-21.027,70
marzo/2004	175,62	409.309,91	121,41	282.957,72	183.364,80		0,00		0,00		0,00	297.334,66	0,84%	-14.376,94	0,00	-28.485,14	0,00	0,00	0,00	-28.485,14
abril/2004	175,39	409.485,30	121,25	283.078,97	186.807,95		0,00		0,00		0,00	300.777,81	0,84%	-17.698,84	0,00	-31.807,04	0,00	0,00	0,00	-31.807,04
mayo/2004	169,72	409.655,03	117,33	283.196,30	186.782,89		0,00		0,00		0,00	300.752,75	0,84%	-17.556,45	0,00	-31.664,65	0,00	0,00	0,00	-31.664,65
junio/2004	163,10	409.818,12	112,75	283.309,05	173.450,93		4.353,57		3.815,85		0,00	295.590,21	0,83%	-12.281,16	-13.108,08	-13.281,28	0,00	0,00	0,00	-13.281,28
julio/2004	182,26	410.000,39	126,00	283.435,05	171.207,69		1.804,08		3.906,64		0,00	299.057,69	0,84%	-15.622,64	-8.322,39	-8.300,37	0,00	0,00	0,00	-8.300,37
agosto/2004	204,25	410.204,64	141,20	283.576,25	170.509,91		4.799,35		1.537,55		0,00	304.696,81	0,85%	-21.120,56	0,00	-13.798,29	0,00	0,00	0,00	-13.798,29
septiembre/2004	59,58	410.264,22	41,19	283.617,44	170.175,19		409,84		1129,50		0,00	305.901,43	0,86%	-22.283,99	-10.376,57	-4.585,15	0,00	0,00	0,00	-4.585,15
octubre/2004	68,84	410.333,06	47,59	283.665,03	179.829,64		0,00		1291,46		12,08	316.859,42	0,89%	-33.194,39	0,00	-15.495,55	0,00	0,00	0,00	-15.495,55
noviembre/2004	86,07	410.419,13	59,50	283.724,53	178.753,14		702,83		1021,56		0,00	317.507,31	0,89%	-33.782,78	-5.497,16	-10.586,78	0,00	0,00	0,00	-10.586,78
diciembre/2004	196,80	410.615,93	136,05	283.860,58	178.415,55		6.175,92		3.077,18		0,00	326.422,82	0,91%	-42.562,24	-11.775,51	-7.590,73	0,00	0,00	0,00	-7.590,73
enero/2005	64,30	410.680,23	44,45	283.905,03	191.221,71		736,20		2.613,16		0,00	342.578,34	0,96%	-58.673,31	0,00	-23.701,80	0,00	0,00	0,00	-23.701,80
febrero/2005	105,53	410.785,76	72,95	283.977,98	183.378,24		12.387,51		1226,18		132,31	348.480,87	0,98%	-64.502,89	-805,41	-28.725,97	0,00	0,00	0,00	-28.725,97
marzo/2005	87,88	410.873,63	60,75	284.038,73	176.435,79		17.731,93		5.594,91		0,00	364.865,26	1,02%	-80.826,53	0,00	-45.049,61	0,00	0,00	0,00	-45.049,61
abril/2005	79,23	410.952,86	54,77	284.093,50	201.244,22		5.063,50		12.293,92		0,00	407.031,11	1,14%	-122.937,61	0,00	-87.160,69	0,00	0,00	0,00	-87.160,69
mayo/2005	95,30	411.048,16	65,88	284.159,38	183.029,00		15.377,88		2.786,14		0,00	406.979,91	1,14%	-122.820,53	0,00	-87.043,61	0,00	0,00	0,00	-87.043,61
junio/2005	22,25	411.070,41	15,38	284.174,76	189.218,00		8.758,13		4.218,46		31,13	426.176,63	1,19%	-126.895,65	-45.182,84	-45.935,89	0,00	0,00	0,00	-45.935,89
julio/2005	138,36	411.208,77	95,65	284.270,41	185.181,62		3.447,37		1.528,08		0,00	427.115,70	1,19%	-126.938,36	0,00	-45.978,60	0,00	0,00	0,00	-45.978,60
agosto/2005	124,21	411.332,98	85,87	284.356,28	183.522,11		22.148		1.182,34		24,36	426.884,37	1,19%	-126.976,70	0,00	-46.016,94	0,00	0,00	0,00	-46.016,94
septiembre/2005	97,51	411.430,49	67,41	284.423,69	201.795,53		1.141,61		4.760,80		0,00	451.060,20	1,26%	-127.006,80	0,00	-46.047,04	0,00	0,00	0,00	-46.047,04
octubre/2005	162,39	411.592,88	112,26	284.535,95	191.510,82		25.778,79		3.827,27		0,00	470.381,55	1,31%	-127.056,93	0,00	-46.097,17	0,00	0,00	0,00	-46.097,17
noviembre/2005	49,11	411.641,99	33,95	284.569,90	193.735,31		16.937,67		1710,97		136,53	491.391,21	1,37%	-127.072,09	0,00	-46.112,33	0,00	0,00	0,00	-46.112,33
diciembre/2005	96,08	411.738,07	66,42	284.636,32	195.793,03		14.042,34		880,54		13,73	508.385,54	1,42%	-127.101,75	0,00	-46.141,99	0,00	0,00	0,00	-46.141,99
enero/2006	80,18	411.818,25	55,43	284.691,75	164.300,30		6.967,75		1469,54		405,98	485.736,08	1,36%	-127.126,50	-33.426,00	-12.740,74	0,00	0,00	0,00	-12.740,74
febrero/2006	67,44	411.885,69	46,62	284.738,37	149.085,64		15.175,63		1720,25		15,20	487.432,50	1,36%	-127.147,32	-12.490,05	-271,51	0,00	0,00	0,00	-271,51
marzo/2006	41,63	411.927,32	28,78	284.767,15	137.065,32		17.062,57		593,96		0,00	493.068,71	1,38%	-127.160,17	0,00	-284,36	0,00	0,00	0,00	-284,36
abril/2006	110,01	412.037,33	76,05	284.843,20	131.615,84		6.015,60		1160,26		7,69	494.802,78	1,38%	-127.194,13	0,00	-318,32	0,00	0,00	0,00	-318,32
mayo/2006	62,75	412.100,08	43,38	284.886,58	119.865,71		11.628,05		733,83		0,00	495.414,53	1,38%	-127.213,50	0,00	-337,69	0,00	0,00	0,00	-337,69
junio/2006	128,05	412.228,13	88,52	284.975,10	100.925,45		14.825,60		511,81		0,00	491.811,68	1,37%	-127.253,03	0,00	-377,22	0,00	0,00	0,00	-377,22
julio/2006	22,15	412.250,29	15,32	284.990,42	85.357,57		16.398,25		508,92		0,00	493.150,97	1,38%	-127.259,87	0,00	-384,06	0,00	0,00	0,00	-384,06
agosto/2006	95,38	412.345,68	65,94	285.056,36	79.445,83		6.615,29		581,86		148,22	494.585,60	1,38%	-127.289,32	0,00	-413,51	0,00	0,00	0,00	-413,51
septiembre/2006	45,20	412.390,88	31,25	285.087,61	70.551,31		9.883,17		584,44		0,00	496.158,69	1,38%	-127.303,27	0,00	-427,46	0,00	0,00	0,00	-427,46
octubre/2006	45,94	412.436,82	31,76	285.119,37	51.757,96		17.930,83		715,09		0,00	496.011,26	1,38%	-127.317,45	0,00	-441,64	0,00	0,00	0,00	-441,64
noviembre/2006	147,76	412.584,59	102,15	285.221,52	44.340,18		3.796,73		-180,52		62,73	492.272,42	1,37%	-127.363,07	0,00	-487,26	0,00	0,00	0,00	-487,26
diciembre/2006	21,47	412.606,06	14,84	285.236,36	35.636,48		5.587,33		309,59		0,00	489.465,64	1,36%	-127.369,70	0,00	-493,89	0,00	0,00	0,00	-493,89

ADMINISTRADORA DE FONDOS DE PENSIONES PLANVITAL S.A.
NOTAS EXPLICATIVAS A LOS ESTADOS FINANCIEROS
CONSOLIDADOS

Compañía de Seguros de Vida: RENTA NACIONAL COMPAÑÍA DE SEGUROS DE VIDA S.A.
Vigencia del Contrato: 01/08/2001 al 31/07/2003 — Póliza 1155

Período mes/año	Primas (UF)				Siniestralidad							Ajustes por Siniestralidad (UF)						
	Máxima		Provisoria		Reservas Técnicas	Aportes Adicionales Pagados		Pensiones Transitorias		Contribuciones pagadas		Total	Tasa	Premios	Premios Pagados	Premios por Pagar	Participación Ingresos Financieros	Ingresos Financieros Pagados	Ingresos Financieros por Pagar	Balance (UF)
	Mensual	Acumulada	Mensual	Acumulada		Nº	Montos (UF)	Nº	Montos (UF)	Nº	Montos (UF)	Acumulado (UF)	%							
enero/2007	126,47	412.732,53	87,43	285.323,79	29.494,35		7.372,53		407,84		0,00	491.103,88	1,37%	-127.408,74	-494,12	-38,81	0,00	0,00	0,00	-38,81
febrero/2007	42,72	412.775,24	29,53	285.353,32	29.267,66		256,29		196,44		0,00	491.329,92	1,37%	-127.421,92	0,00	-51,99	0,00	0,00	0,00	-51,99
marzo/2007	38,03	412.813,27	26,29	285.379,61	4.944,99		266,04		9,71		0,00	490.151,96	1,37%	-127.433,66	0,00	-63,73	0,00	0,00	0,00	-63,73
abril/2007	35,76	412.849,03	24,72	285.404,33	22.065,61		687,72		78,28		0,00	490.114,61	1,37%	-127.444,70	0,00	-74,77	0,00	0,00	0,00	-74,77
mayo/2007	9.142	412.940,45	63,2	285.467,53	19.254,99		2.925,56		66,44		0,00	490.295,99	1,37%	-127.472,92	0,00	-102,99	0,00	0,00	0,00	-102,99
junio/2007	23,15	412.963,61	16,01	285.483,54	18.967,83		200,09		30,12		0,00	490.239,04	1,37%	-127.480,07	0,00	-110,14	0,00	0,00	0,00	-110,14
julio/2007	89,10	413.052,81	61,66	285.545,20	18.093,10		718,38		0,00		0,00	490.082,69	1,36%	-127.507,61	0,00	-137,68	0,00	0,00	0,00	-137,68
agosto/2007	30,02	413.082,82	20,75	285.565,95	5.953,30		9.900,02		843,66		0,00	488.686,57	1,36%	-127.516,87	0,00	-146,94	0,00	0,00	0,00	-146,94
septiembre/2007	4,18	413.087,00	2,89	285.568,84	5.945,46		0,00		412,99		0,00	489.091,72	1,36%	-127.518,18	0,00	-148,23	0,00	0,00	0,00	-148,23
octubre/2007	13,77	413.100,77	9,52	285.578,36	2.857,90		3.859,46		230,49		0,00	490.094,11	1,36%	-127.522,41	0,00	-152,48	0,00	0,00	0,00	-152,48
noviembre/2007	13,42	413.114,20	9,28	285.587,64	2.484,40		337,53		73,91		0,00	490.132,05	1,36%	-127.526,56	0,00	-156,63	0,00	0,00	0,00	-156,63
diciembre/2007	20,74	413.134,94	14,34	285.601,98	2.365,43		122,91		16,06		0,00	490.152,05	1,36%	-127.532,96	0,00	-163,03	0,00	0,00	0,00	-163,03
enero/2008	2,99	413.137,93	2,07	285.604,05	2.363,13		0,00		0,00		0,00	490.149,75	1,36%	-127.533,88	0,00	-163,95	0,00	0,00	0,00	-163,95
febrero/2008	3,96	413.141,90	2,74	285.606,79	2.360,82		0,00		0,00		0,00	490.147,44	1,36%	-127.535,11	0,00	-165,18	0,00	0,00	0,00	-165,18
marzo/2008	17,53	413.159,43	12,12	285.618,91	0,00		1.790,58		0,00		0,00	489.577,20	1,36%	-127.540,52	-156,63	-13,96	0,00	0,00	0,00	-13,96
abril/2008	9,62	413.169,05	6,65	285.625,56	0,00		0,00		23.104		0,00	489.808,24	1,36%	-127.543,49	0,00	-16,93	0,00	0,00	0,00	-16,93
mayo/2008	21,51	413.190,56	14,87	285.640,43	0,00		0,00		0,00		0,00	489.808,24	1,36%	-127.550,13	0,00	-23,57	0,00	0,00	0,00	-23,57
junio/2008	25,31	413.215,87	17,5	285.657,93	0,00		0,00		0,00		0,00	489.808,24	1,36%	-127.557,94	0,00	-31,38	0,00	0,00	0,00	-31,38
julio/2008	6,51	413.222,38	4,5	285.662,43	0,00		0,00		0,00		0,00	489.808,24	1,36%	-127.559,95	0,00	-33,39	0,00	0,00	0,00	-33,39
agosto/2008	12,56	413.234,94	8,68	285.671,11	0,00		74,47		0,00		0,00	489.882,71	1,36%	-127.563,83	0,00	-37,27	0,00	0,00	0,00	-37,27
septiembre/2008	57,11	413.292,05	39,48	285.710,59	0,00		0,00		0,00		0,00	489.882,71	1,36%	-127.581,46	0,00	-54,90	0,00	0,00	0,00	-54,90
octubre/2008	35,50	413.327,55	24,54	285.735,13	0,00		0,00		0,00		0,00	489.882,71	1,36%	-127.592,42	0,00	-65,86	0,00	0,00	0,00	-65,86
noviembre/2008	8,75	413.336,30	6,05	285.741,18	0,00		0,00		0,00		0,00	489.882,71	1,36%	-127.595,12	0,00	-68,56	0,00	0,00	0,00	-68,56
diciembre/2008	15,36	413.351,66	10,62	285.751,80	0,00		0,00		0,00		0,00	489.882,71	1,36%	-127.599,86	0,00	-73,30	0,00	0,00	0,00	-73,30
enero/2009	10,82	413.362,48	7,48	285.759,28	0,00		0,00		0,00		0,00	489.882,71	1,36%	-127.603,20	0,00	-76,64	0,00	0,00	0,00	-76,64
febrero/2009	19,35	413.381,84	13,38	285.772,66	0,00		0,00		0,00		0,00	489.882,71	1,36%	-127.609,18	0,00	-82,62	0,00	0,00	0,00	-82,62
marzo/2009	21,99	413.403,82	15,2	285.787,86	0,00		0,00		0,00		0,00	489.882,71	1,36%	-127.615,96	0,00	-89,40	0,00	0,00	0,00	-89,40
abril/2009	7,70	413.411,52	5,32	285.793,18	0,00		0,00		0,00		0,00	489.882,71	1,36%	-127.618,34	0,00	-86,39	0,00	0,00	0,00	-91,78
mayo/2009	14,44	413.425,95	9,98	285.803,16	0,00		0,00		0,00		0,00	489.882,71	1,36%	-127.623,79	0,00	-86,39	0,00	0,00	0,00	-86,23
junio/2009	17,47	413.443,43	12,08	285.815,24	0,00		0,00		0,00		0,00	489.882,71	1,36%	-127.628,19	0,00	-86,39	0,00	0,00	0,00	-10,63
julio/2009	29,97	413.473,40	20,72	285.835,96	0,00		0,00		0,00		0,00	489.882,71	1,36%	-127.637,44	0,00	-110,88	0,00	0,00	0,00	-110,88
agosto/2009	10,66	413.484,06	7,37	285.843,33	0,00		0,00		0,00		0,00	489.882,71	1,36%	-127.640,73	0,00	-114,17	0,00	0,00	0,00	-114,17
septiembre/2009	10,24	413.494,30	7,08	285.850,41	0,00		0,00		0,00		0,00	489.882,71	1,36%	-127.643,89	0,00	-117,33	0,00	0,00	0,00	-117,33
octubre/2009	14,91	413.509,22	10,31	285.860,72	0,00		0,00		0,00		0,00	489.882,71	1,97%	-127.648,50	0,00	-121,94	0,00	0,00	0,00	-121,94
noviembre/2009	4,27	413.513,48	2,95	285.863,67	0,00		0,00		0,00		0,00	489.882,71	1,97%	-127.649,81	0,00	-123,25	0,00	0,00	0,00	-123,25
diciembre/2009	17,47	413.530,96	12,08	285.875,75	0,00		0,00		0,00		0,00	489.882,71	1,97%	-127.655,21	0,00	-128,65	0,00	0,00	0,00	-128,65
enero/2010	12,82	413.543,78	8,86	285.884,61	0,00		0,00		0,00		0,00	489.882,71	1,97%	-127.659,17	0,00	-132,61	0,00	0,00	0,00	-132,61
febrero/2010	6,26	413.550,04	4,33	285.888,94	0,00		0,00		0,00		0,00	489.882,71	1,97%	-127.661,10	0,00	-134,54	0,00	0,00	0,00	-134,54
marzo/2010	6,83	413.556,87	4,72	285.893,66	0,00		0,00		0,00		0,00	489.882,71	1,97%	-127.663,21	0,00	-136,65	0,00	0,00	0,00	-136,65
abril/2010	15,61	413.572,47	10,79	285.904,45	0,00		0,00		0,00		0,00	489.882,71	1,97%	-127.668,02	0,00	-141,46	0,00	0,00	0,00	-141,46
mayo/2010	9,92	413.582,40	6,86	285.911,31	0,00		0,00		0,00		0,00	489.882,71	1,97%	-127.671,09	0,00	-144,53	0,00	0,00	0,00	-144,53
junio/2010	24,65	413.607,05	17,04	285.928,35	0,00		0,00		0,00		0,00	489.882,71	1,97%	-127.678,70	0,00	-152,14	0,00	0,00	0,00	-152,14
julio/2010	8,04	413.615,09	5,56	285.933,91	0,00		0,00		0,00		0,00	489.882,71	1,97%	-127.681,18	0,00	-154,62	0,00	0,00	0,00	-154,62
agosto/2010	7,02	413.622,11	4,85	285.938,76	0,00		0,00		0,00		0,00	489.882,71	1,97%	-127.683,35	0,00	-156,79	0,00	0,00	0,00	-156,79
septiembre/2010	16,10	413.638,21	11,13	285.949,89	0,00		0,00		0,00		0,00	489.882,71	1,97%	-127.688,32	0,00	-161,76	0,00	0,00	0,00	-161,76
octubre/2010	22,54	413.660,74	15,58	285.965,47	0,00		0,00		0,00		0,00	489.882,71	1,97%	-127.695,27	0,00	-168,71	0,00	0,00	0,00	-168,71
noviembre/2010	10,53	413.671,27	7,28	285.972,75	0,00		0,00		0,00		0,00	489.882,71	1,97%	-127.698,52	0,00	-171,96	0,00	0,00	0,00	-171,96
diciembre/2010	6,60	413.677,87	4,56	285.977,31	0,00		0,00		0,00		0,00	489.882,71	1,97%	-127.700,56	0,00	-174,00	0,00	0,00	0,00	-174,00
enero/2011	13,28	413.691,15	9,18	285.986,49	0,00		0,00		0,00		0,00	489.882,71	1,97%	-127.704,86	0,00	-178,10	0,00	0,00	0,00	-178,10
febrero/2011	12,41	413.703,56	8,58	285.995,07	0,00		0,00		0,00		0,00	489.882,71	1,97%	-127.708,49	0,00	-181,93	0,00	0,00	0,00	-181,93
marzo/2011	9,23	413.712,79	6,38	286.001,45	0,00		0,00		0,00		0,00	489.882,71	1,97%	-127.711,34	0,00	-184,78	0,00	0,00	0,00	-184,78
abril/2011	18,95	413.731,74	13,10	286.014,55	0,00		0,00		0,00		0,00	489.882,71	1,97%	-127.717,19	0,00	-190,63	0,00	0,00	0,00	-190,63
mayo/2011	12,73	413.744,47	8,80	286.023,35	0,00		0,00		0,00		0,00	489.882,71	1,97%	-127.721,12	0,00	-194,56	0,00	0,00	0,00	-194,56
junio/2011	15,04	413.759,51	10,40	286.033,75	0,00		0,00		0,00		0,00	489.882,71	1,97%	-127.725,76	0,00	-199,20	0,00	0,00	0,00	-199,20
julio/2011	6,81	413.766,33	4,71	286.038,46	0,00		0,00		0,00		0,00	489.882,71	1,97%	-127.727,87	0,00	-201,31	0,00	0,00	0,00	-201,31
agosto/2011	57,78	413.824,10	39,94	286.078,40	0,00		0,00		0,00		0,00	489.882,71	1,97%	-127.745,70	0,00	-219,14	0,00	0,00	0,00	-219,14
septiembre/2011	17,91	413.842,02	12,38	286.090,79	0,00		0,00		0,00		0,00	489.882,71	1,97%	-127.751,23	0,00	-224,67	0,00	0,00	0,00	-224,67
octubre/2011	11,03	413.853,05	7,62	286.098,41	0,00		0,00		0,00		0,00	489.882,71	1,97%	-127.754,64	0,00	-228,08	0,00	0,00	0,00	-228,08
noviembre/2011	4,48	413.857,53	3,10	286.101,51	0,00		0,00		0,00		0,00	489.882,71	1,97%	-127.756,02	0,00	-229,46	0,00	0,00	0,00	-229,46
diciembre/2011	5,29	413.862,82	3,65	286.105,16	0,00		0,00		0,00		0,00	489.882,71	1,97%	-127.757,65	0,00	-231,09	0,00	0,00	0,00	-231,09
enero/2012	728,93	414.591,74	503,91	286.609,07	0,00		266,90		0,00		0,00	490.149,61	1,97%	-127.982,67	0,00	-456,11	0,00	0,00	0,00	-456,11
febrero/2012	6,60	414.598,35	4,56	286.613,64	0,00		0,00		0,00		0,00	490.149,61	1,97%	-127.985,71	0,00	-458,15	0,00	0,00	0,00	-458,15
marzo/2012	0,24	414.598,58	0,17	286.613,80	0,00		0,00		0,00		0,00	490.149,61	1,97%	-127.984,78	0,00	-458,22	0,00	0,00	0,00	-458,22
abril/2012	1,26	414.599,85	0,87	286.614,68	0,00		0,00		0,00		0,00	490.149,61	1,97%	-127.985,17	0,00	-458,61	0,00	0,00	0,00	-458,61
mayo/2012	2,50	414.602,35	1,73	286.616,41	0,00		0,00		0,00		0,00	490.149,61	1,97%	-127.985,94	0,00	-459,38	0,00	0,00	0,00	-459,38
junio/2012	5,84	414.608,19	4,04	286.620,45	0,00		0,00		0,00		0,00	490.149,61	1,97%	-127.987,75	0,00	-461,19	0,00	0,00	0,00	-461,19
julio/2012	10,37	414.618,57	7,17	286.627,62	0,00		0,00		0,00		0,00	490.149,61	1,97%	-127.990,95	0,00	-464,39	0,00	0,00	0,00	-464,39
agosto/2012	4,33	414.622,89	2,99	286.630,61	0,00		0,00		0,00		0,00	490.149,61	1,97%	-127.992,28	0,00	-465,72	0,00	0,00	0,00	-465,72
septiembre/2012	4,69	414.627,58	3,24	286.633,85	0,00		0,00		0,00		0,00	490.149,61	1,97%	-127.993,73	0,00	-467,17	0,00	0,00	0,00	-467,17
octubre/2012	6,51	414.634,09	4,50	286.638,35	0,00		0,00		0,00		0,00	490.149,61	1,97%	-127.995,74	0,00	-469,18	0,00	0,00	0,00	-469,18
noviembre/2012	5,61	414.639,70	3,88	286.642,23	0,00		0,00		0,00		0,00	490.149,61	1,97%	-127.997,47	0,00	-470,91	0,00	0,00	0,00	-470,91
diciembre/2012	6,22	414.645,92	4,30	286.646,53	0,00		0,00		0,00		0,00	490.149,61	1,97%	-127.999,39	0,00	-472,83	0,00	0,00	0,00	-472,83
enero/2013	157,75	414.803,67	109,05	286.755,58	0,00		0,00		0,00		0,00	490.149,61	1,97%	-128.048,09	0,00	-521,53	0,00	0,00	0,00	-521,53
febrero/2013	21,80	414.825,46	15,07	286.770,65	0,00		0,00		0,00		0,00	490.149,61	1,97%	-128.054,82	0,00	-528,26	0,00	0,00	0,00	-528,26
marzo/2013	3,25	414.828,72	2,25	286.772,90	0,00		0,00		0,00		0,00	490.149,61	1,97%	-128.055,82	0,00	-529,26	0,00	0,00	0,00	-529,26
abril/2013	11,44	414.840,16	7,91	286.780,81	0,00		0,00		0,00		0,00	490.149,61	1,97%	-128.059,35	0,00	-532,79	0,00	0,00	0,00	-532,79
mayo/2013	4,35	414.844,52	3,01	286.783,82	0,00		0,00		0,00		0,00	490.149,61	1,97%	-128.060,70	0,00	-534,14	0,00	0,00	0,00	-534,14
junio/2013	8,25	414.852,76	5,70	286.789,52	0,00		0,00		0,00		0,00	490.149,61	1,97%	-128.063,24	0,00	-536,68	0,00	0,00	0,00	-536,68
julio/2013	8,84	414.861,60	6,11	286.795,63	0,00		0,00		0,00		0,00	490.149,61	1,97%	-128.065,97	0,00	-539,41	0,00	0,00	0,00	-539,41
agosto/2013	7,55	414.869,15	5,22	286.800,85	0,00		0,00		0,00		0,00	490.149,61	1,97%	-128.068,30	0,00	-541,74	0,00	0,00	0,00	-541,74
septiembre/2013	15,98	414.885,13	11,05	286.811,90	0,00		0,00		0,00		0,00	490.149,61	1,97%	-128.073,24	0,00	-546,68	0,00	0,00	0,00	-546,68
octubre/2013	4,15	414.889,29	2,87	286.814,77	0,00		0,00		0,00		0,00	490.149,61	1,97%	-128.074,52	0,00	-547,96	0,00	0,00	0,00	-547,96
noviembre/2013	1,00	414.890,28	0,69	286.815,46	0,00		0,00		0,00		0,00	490.149,61	1,97%	-128.074,83	0,00	-548,27	0,00	0,00	0,00	-548,27
diciembre/2013	1,74	414.892,02	1,20	286.816,66	0,00		0,00		0,00		0,00	490.149,61	1,97%	-128.075,36	0,00	-548,80	0,00	0,00	0,00	-548,80
enero/2014	2,08	414.894,10	1,44	286.818,10	0,00		0,00		0,00		0,00	490.149,61	1,97%	-128.076,01	0,00	-549,45	0,00	0,00	0,00	-549,45
febrero/2014	0,18	414.894,28	0,11	286.818,21	0,00		0,00		0,00		0,00	490.149,61	1,97%	-128.076,05	0,00	-549,49	0,00	0,00	0,00	-549,49
marzo/2014	4,51	414.898,78	3,12	286.821,33	0,00		0,00		0,00		0,00	490.149,61	1,97%	-128.077,45	0,00	-550,89	0,00	0,00	0,00	-550,89
abril/2014	0,13	414.898,88	0,07	286.821,40	0,00		0,00		0,00		0,00	490.149,61	1,97%	-128.077,48	0,00	-550,92	0,00	0,00	0,00	-550,92
mayo/2014	0,91	414.899,79	0,63	286.822,03	0,00		0,00		0,00		0,00	490.149,61	1,97%	-128.077,76	0,00	-551,20	0,00	0,00	0,00	-551,20
junio/2014	3,99	414.903,78	2,76	286.824,79	0,00		0,00		0,00		0,00	490.149,61	1,97%	-128.078,99	0,00	-552,43	0,00	0,00	0,00	-552,43
julio/2014	15,09	414.918,87	10,43	286.835,22	0,00		0,00		0,00		0,00	490.149,61	1,97%	-128.083,65	0,00	-557,09	0,00	0,00	0,00	-557,09
agosto/2014	5,32	414.924,19	3,68	286.838,90	0,00		0,00		0,00		0,00	490.149,61	1,97%	-128.085,29	0,00	-558,73	0,00	0,00	0,00	-558,73
septiembre/2014	2,99	414.927,19	2,07	286.840,97	0,00		0,00		0,00		0,00	490.149,61	1,97%	-128.086,22	0,00	-559,66	0,00	0,00	0,00	-559,66
octubre/2014	19,43	414.946,61	13,43	286.854,40	0,00		0,00		0,00		0,00	490.149,61	1,97%	-128.092,22	0,00	-565,66	0,00	0,00	0,00	-565,66
noviembre/2014	0,00	414.946,61		286.854,40	0,00		0,00		0,00		0,00	490.149,61	1,97%	-128.092,22	0,00	-565,66	0,00	0,00	0,00	-565,66
diciembre/2014	0,00	414.946,61		286.854,40	0,00		0,00		0,00		0,00	490.149,61	1,97%	-128.092,22	0,00	-565,66	0,00	0,00	0,00	-565,66
Total	414.946,61	414.946,61	286.854,40	286.854,40	0,00		391.508,33		97.640,63		1.000,65	490.149,61	1,97%	-128.092,22	-127.526,66	-565,66	0,00	0,00	0,00	-565,66

Tasa máxima	1,15%
Tasa Provisoria	0,795%
Prima fija no sujeta a devolución (UF)	500

6.- Contrato de Seguro por el período 01 de Agosto del 2001 al 31 de Julio del 2002. (Bice Vida Compañía de Seguros S.A, Ex La Construcción, póliza 28).

En conformidad a lo establecido en el DL.3.500, la Administradora desde el 1º de Agosto del 2001 al 31 de Julio del 2002 ha convenido los servicios de una Póliza de Seguros de Invalidez y Sobrevivencia con la Compañía de Seguros de Vida La Construcción S.A. (Bicevida Compañía de Seguros S.A.) para el pago de las pensiones de Invalidez Transitorias de afiliados declarados inválidos totales o parciales, los aportes adicionales que correspondan como consecuencia de la muerte o de la declaración de invalidez definitiva en los casos contemplados en el Art. 54 del Decreto Ley Nº 3500. La vigencia de este contrato es de 1 año, a partir del 1 de agosto del año 2001. Cualquiera de las partes podrá ponerle término anticipado mediante aviso escrito dirigido a la otra, con una anticipación mínima de 90 (noventa) días a la fecha que se desee ponerle término.

Las condiciones más significativas del contrato suscrito con de Seguros de Vida La Construcción S.A. (Bicevida Compañía de Seguros S.A.), son las siguientes:

i) Prima de Seguro Provisorio

La Compañía cobrará mensualmente a la Administradora por concepto de primas provisoria un monto equivalente al 0,50% de las remuneraciones y rentas imponibles de los afiliados que hubieran cotizado en ese mes.

ii) Prima de Seguro Máxima

Corresponderá al monto que resulte de aplicar la tasa máxima 1,38% de las remuneraciones y rentas imponibles de los afiliados que coticen en Administradora de Fondos de Pensiones Planvital S.A.

iii) Suma Fija

La Administradora pagará mensualmente además, la suma de UF 150 (ciento cincuenta unidades de fomento) durante la vigencia del contrato.

iv) Pago de Primas

Mensual vencida, a más tardar el día 20 (veinte) del mes siguiente al que la Administradora de Fondos de Pensiones recaude las cotizaciones.

v) Premios y Castigos

Si la siniestralidad efectiva de este contrato resulta superior a las primas provisorias acumuladas pagadas y siempre que no exceda la tasa de prima máxima, la Administradora efectuará un "Pago por Mayor Siniestralidad" a la compañía equivalente al monto total de la diferencia entre la siniestralidad efectiva acumulada del contrato, considerando el límite o tope antes indicado y las primas provisorias acumuladas pagadas. El pago por mayor siniestralidad se calcula mensualmente y se pagará semestralmente, siendo el primer pago el 31 de marzo del 2002.

vi) Finiquito Total y Definitivo

48 meses después de finalizado el período de cobertura.

Al 31 de diciembre de 2014, según el análisis realizado en conjunto con la Compañía de Seguros, no se registran siniestros en reserva.

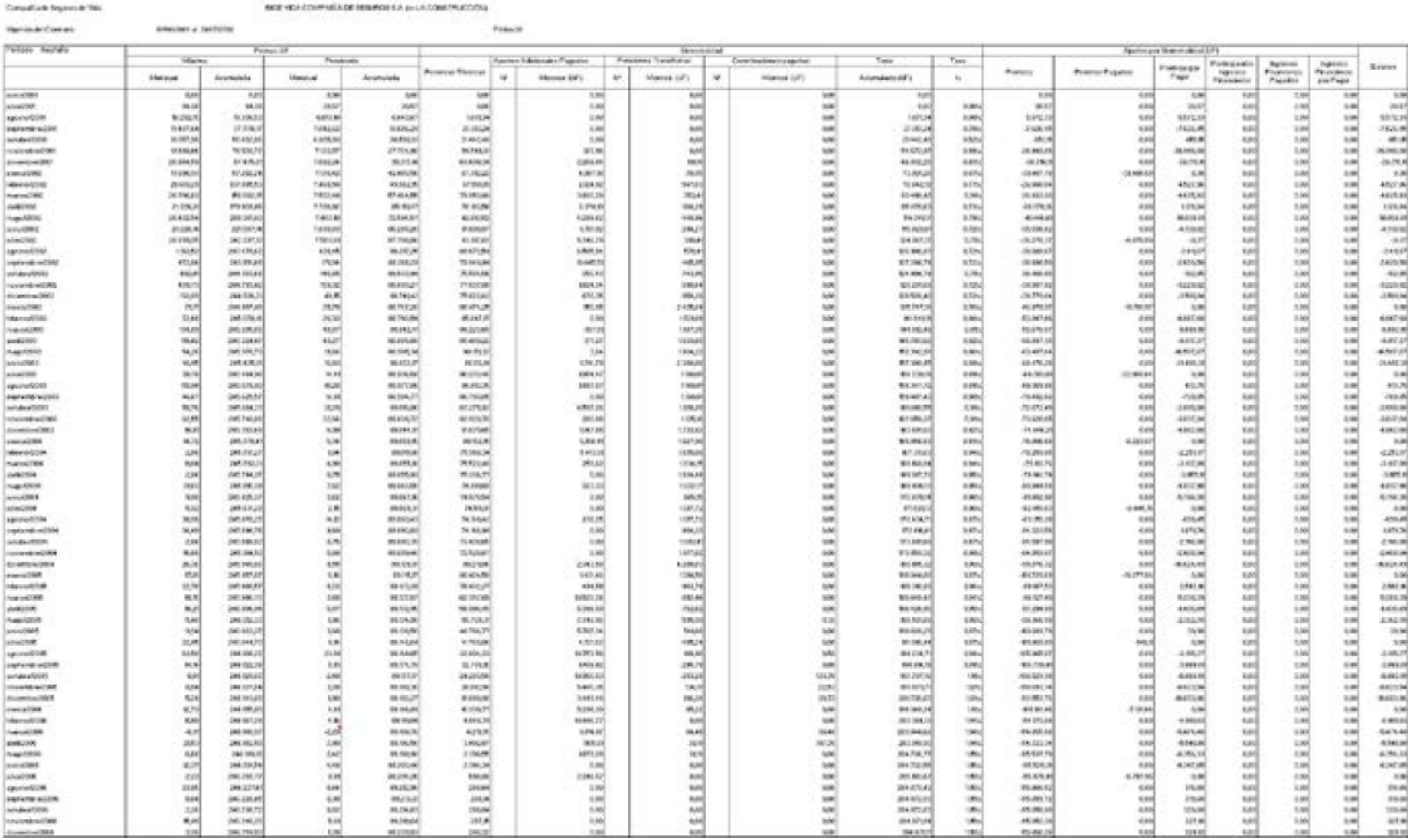



7.- Contrato de Seguro por el período 01 de Agosto del 2000 al 31 de Julio del 2001. (Renta Nacional Cía. de Seguros de Vida S.A., póliza 1154).

En conformidad a lo establecido en el DL.3.500, la Administradora desde el 1º de Agosto del 2000 al 31 de Julio del 2001 ha convenido los servicios de una Póliza de Seguros de Invalidez y Sobrevivencia con Renta Nacional Compañía de Seguros de Vida S.A. para el pago de las pensiones de Invalidez Transitorias de afiliados declarados inválidos totales o parciales, los aportes adicionales que correspondan como consecuencia de la muerte o de la declaración de invalidez definitiva en los casos contemplados en el Art. 54 del Decreto Ley Nº 3500. La vigencia de este contrato es de 1 años, renovable por períodos iguales y sucesivos, siempre que ninguna de las partes manifieste su intención de ponerle término mediante el envío de una carta certificada dirigida a la otra, con una anticipación mínima de 90 (noventa) días a la fecha del respectivo vencimiento. En todo caso en cualquier momento, podrá ponerse término anticipado al presente contrato por mutuo acuerdo de las partes.

Las condiciones más significativas del contrato suscrito con Renta Nacional Compañía de Seguros de Vida S.A., son las siguientes:

i) Prima de Seguro Provisoria

La Compañía cobrará mensualmente a la Administradora por concepto de primas provisorias un monto equivalente al 0,79% de las remuneraciones y rentas imponibles de los afiliados que hubieran cotizado en ese mes.

ii) Prima de Seguro Máxima

Corresponderá al monto que resulte de aplicar la tasa máxima de 0,92% de las remuneraciones y rentas imponibles de los afiliados que coticen en Administradora de Fondos de Pensiones Planvital S.A.

iii) Suma Fija

La Administradora pagará mensualmente además, a la Compañía de Seguros de Vida Renta Nacional una cantidad de UF 250 (doscientas cincuenta unidades de fomento) durante la vigencia del contrato. Esta suma no está afecta a la devolución por Siniestralidad Favorable o Ajustes de Siniestralidad.

iv) Pago de Primas

Mensual vencida, a más tardar el día 20 (veinte) del mes siguiente al que la Administradora de Fondos de Pensiones recaude las cotizaciones.

v) Premios y Castigos

Si la siniestralidad efectiva de este contrato resulta inferior a la prima provisoria, en términos acumulados, la Compañía otorgará un premio por menor siniestralidad del 95% de la diferencia entre la prima provisoria y la siniestralidad efectiva. En el caso que la siniestralidad sea mayor a la prima provisoria, en términos acumulados, la Administradora se obliga a pagar al Asegurador, la diferencia de prima hasta la siniestralidad efectiva, con un tope igual a la Prima máxima. Estas diferencias se determinarán mensualmente y se pagarán anualmente considerando para su pago un plazo máximo de 30 días desde el término del año respectivo.

vi) Finiquito Total y Definitivo

Después de terminado el plazo de vigencia del seguro y en una fecha a convenir por las partes, se realizará un cálculo de premios y ajustes acumulados definitivo de éste, devolviéndose los excedentes totales o enterándose los saldos no cubiertos y además se procederá al finiquito total o definitivo del presente contrato.

Al 31 de diciembre de 2014, según el análisis realizado en conjunto con la Compañía de Seguros, no se registran siniestros en reserva.

ADMINISTRADORA DE FONDOS DE PENSIONES PLANVITAL S.A.
NOTAS EXPLICATIVAS A LOS ESTADOS FINANCIEROS
CONSOLIDADOS

Compañía de Seguros de Vida: RENTA NACIONAL COMPAÑÍA DE SEGUROS DE VIDA S.A.
Vigencia del Contrato: 07/09/2000 al 28/09/2001 — Póliza 154

Período Asegurado	Primas UF				Siniestralidad									Ajustes por Siniestralidad (UF)						Balance
	Mínima		Provisoria			Aportes Adicionales Pagados		Pagados		Contribuciones pagadas		Total	Tasa							
	Mensual	Acumulada	Mensual	Acumulada	Reservas Técnicas	Nº	Montos (UF)	Nº	Montos (UF)	Nº	Montos (UF)	Acumulado (UF)	%	Premios	Premios Pagados	Premios por Pagar	Participación Ingresos Financieros	Ingresos Financieros Pagados	Ingresos Financieros por Pagar	
agosto/2000	10.300,94	10.300,94	3.944,74	3.944,74	19.075,41		496,74		0,00		0,00	19.572,15	1,76%	-3.456,30	0,00	-3.456,30	0,00	0,00	0,00	-3.456,30
septiembre/2000	12.035,07	22.336,02	16.204,55	19.079,29	39.468,57		458,00		0,00		0,00	39.956,15	0,86%	-576,02	0,00	-576,02	0,00	0,00	0,00	-576,02
octubre/2000	16.953,09	39.289,83	16.264,00	35.443,29	25.236,03		630,63		0,00		0,00	25.822,39	0,72%	2.620,95	0,00	2.620,95	0,00	0,00	0,00	2.620,95
noviembre/2000	9.599,47	45.908,50	9.695,72	39.335,05	32.247,36		1521,22		0,00		0,00	33.457,53	0,76%	3.877,48	0,00	3.877,48	0,00	0,00	0,00	3.877,48
diciembre/2000	13.425,47	59.233,97	8.529,39	50.863,44	41.307,23		6.869,95		0,00		0,00	53.286,65	0,83%	-2.423,25	2.652,47	-5.075,72	0,00	0,00	0,00	-5.075,72
enero/2001	12.150,02	71.426,36	16.470,69	67.333,49	53.579,36		576,25		0,00		0,00	63.947,87	0,83%	-2.653,50	2.478,23	-7.784,25	0,00	0,00	0,00	-7.784,25
febrero/2001	12.512,75	83.939,73	16.744,64	72.678,13	65.103,19		4.366,60		0,00		0,00	80.618,60	0,98%	-8.532,87	0,00	-10.663,54	0,00	0,00	0,00	-10.663,54
marzo/2001	12.514,45	96.454,37	10.746,30	82.924,23	57.502,53		1408,07		62,73		0,00	74.959,10	0,78%	8.285,05	0,00	3.034,39	0,00	0,00	0,00	3.034,39
abril/2001	12.720,51	109.162,48	16.929,52	93.754,35	75.933,48		2586,36		330,45		0,00	95.596,86	0,86%	-6.762,73	0,00	-6.891,36	0,00	0,00	0,00	-6.891,36
mayo/2001	11.894,53	121.077,22	16.299,65	104.053,99	84.759,55		9.884,79		233,85		0,00	94.560,57	0,71%	9.492,23	0,00	4.360,56	0,00	0,00	0,00	4.360,56
junio/2001	12.734,76	133.811,97	16.905,29	120.959,28	69.396,79		2.503,07		99,93		0,00	91.923,09	0,76%	13.905,27	4.031,69	3.991,73	0,00	0,00	0,00	3.991,73
julio/2001	13.650,91	147.504,39	8.756,10	129.747,29	73.868,73		2.804,63		399,89		0,00	93.692,53	0,68%	10.054,68	9.945,37	-354,05	0,00	0,00	0,00	-354,05
agosto/2001	14.035,27	161.440,26	1.575,94	131.323,15	84.794,55		1544,13		497,65		0,00	102.485,80	0,75%	5.638,67	0,00	-2.570,66	0,00	0,00	0,00	-2.570,66
septiembre/2001	1.910,25	163.350,51	956,39	132.277,54	91.407,94		6.254,29		1.911,75		0,00	109.484,01	0,81%	-7.986,67	1.867,61	-27.003,01	0,00	0,00	0,00	-27.003,01
octubre/2001	336,68	163.687,19	259,69	132.536,43	82.941,65		1686,44		1132,25		0,00	101.929,64	0,79%	-354,23	0,00	-20.576,95	0,00	0,00	0,00	-20.576,95
noviembre/2001	317,40	164.004,59	272,73	132.809,16	83.258,60		1784,31		2.596,45		0,00	104.925,14	0,84%	-14.005,90	0,00	-34.602,32	0,00	0,00	0,00	-34.602,32
diciembre/2001	664,48	164.669,07	658,43	133.467,59	84.664,62		280,34		1.384,45		4,57	107.668,47	0,96%	-21.382,95	0,00	-41.298,99	0,00	0,00	0,00	-41.298,99
enero/2002	524,48	165.193,55	606,60	134.074,19	83.894,96		926,22		1.350,29		0,00	106.171,47	1,03%	-21.448,52	0,00	-41.276,96	0,00	0,00	0,00	-41.276,96
febrero/2002	524,82	165.718,37	607,36	134.681,55	87.319,53		594,13		570,86		0,00	104.592,86	1,06%	-21.429,96	0,00	-41.194,50	0,00	0,00	0,00	-41.194,50
marzo/2002	537,98	166.256,35	788,46	135.470,01	86.193,77		242,52		908,55		0,00	106.555,85	0,96%	-21.647,05	0,00	-41.263,99	0,00	0,00	0,00	-41.263,99
abril/2002	562,29	166.818,64	558,36	136.028,37	86.902,55		57,06		954,46		0,00	107.914,07	0,98%	-21.470,59	0,00	-41.296,32	0,00	0,00	0,00	-41.296,32
mayo/2002	268,93	167.087,57	229,29	136.257,66	83.958,64		427,31		360,35		0,00	104.746,30	0,93%	-21.588,30	0,00	-41.324,64	0,00	0,00	0,00	-41.324,64
junio/2002	109,80	167.197,37	53,60	136.794,26	93.163,12		172,18		1.014,43		0,00	105.863,73	0,94%	-21.523,70	0,00	-41.340,04	0,00	0,00	0,00	-41.340,04
julio/2002	302,44	167.499,81	259,76	137.054,02	93.665,63		25,37		1.220,79		0,00	105.198,30	0,94%	-21.586,44	0,00	-41.362,79	0,00	0,00	0,00	-41.362,79
agosto/2002	99,24	167.799,05	65,22	137.119,24	93.267,78		76,68		1.223,79		0,00	104.592,25	0,95%	-21.586,44	0,00	-41.296,00	0,00	0,00	0,00	-41.296,00
septiembre/2002	76,79	167.799,17	280,73	137.399,97	92.258,44		280,28		963,96		0,00	103.040,68	0,96%	-21.585,52	0,00	-41.805,96	0,00	0,00	0,00	-41.805,96
octubre/2002	32,36	167.797,53	227,79	137.627,76	98.209,60		784,38		1.098,28		0,00	100.084,26	0,96%	-21.580,09	-2.805,00	-35.406,43	0,00	0,00	0,00	-35.406,43
noviembre/2002	53,66	167.941,39	46,28	137.674,04	93.452,64		275,22		904,44		0,00	100.945,50	0,96%	-21.557,79	-5.097,04	-29.937,66	0,00	0,00	0,00	-29.937,66
diciembre/2002	97,85	167.929,25	75,44	137.749,53	93.967,79		0,00		1.435,01		0,00	101.005,70	0,99%	-21.616,02	-5.097,02	-29.832,40	0,00	0,00	0,00	-29.832,40
enero/2003	71,19	167.990,43	28,78	137.749,95	93.418,45		0,00		963,80		0,00	101.583,82	1,00%	-20.994,52	-5.097,02	-27.726,79	0,00	0,00	0,00	-27.726,79
febrero/2003	52,68	167.993,80	45,22	137.795,17	93.503,62		234,24		936,27		0,00	102.774,13	1,01%	-21.023,57	-5.097,02	-28.950,24	0,00	0,00	0,00	-28.950,24
marzo/2003	24,42	167.947,72	29,73	137.430,06	93.447,69		165,16		963,69		0,00	107.648,41	1,08%	-21.628,96	-5.097,02	-31.950,06	0,00	0,00	0,00	-31.950,06
abril/2003	56,04	167.997,76	42,97	137.473,03	92.615,18		444,02		1.042,43		0,00	103.496,96	1,08%	-21.613,83	-5.097,02	-30,13	0,00	0,00	0,00	-30,13
mayo/2003	30,41	167.028,17	25,35	137.498,38	91.332,88		39,02		960,95		0,00	102.108,77	1,08%	-21.636,23	0,00	-72,43	0,00	0,00	0,00	-72,43
junio/2003	22,39	167.050,56	19,36	137.517,74	91.429,03		0,00		930,57		0,00	102.031,49	1,02%	-20.641,39	0,00	-79,80	0,00	0,00	0,00	-79,80
julio/2003	62,34	167.112,90	53,83	137.571,57	91.676,00		809,32		936,95		0,00	103.426,27	1,02%	-20.658,09	0,00	-84,39	0,00	0,00	0,00	-84,39
agosto/2003	37,74	167.150,64	32,40	137.604,04	90.867,91		5.968,99		926,95		0,00	107.428,34	1,07%	-21.698,53	0,00	-89,72	0,00	0,00	0,00	-89,72
septiembre/2003	28,88	167.179,56	24,04	137.628,08	89.224,79		267,07		950,79		0,00	107.648,65	1,04%	-21.659,49	0,00	-83,69	0,00	0,00	0,00	-83,69
octubre/2003	63,54	167.242,89	54,56	137.672,64	87.435,62		0,00		1.570,64		0,00	106.023,56	1,06%	-21.668,45	0,00	-802,65	0,00	0,00	0,00	-802,65
noviembre/2003	63,83	167.306,72	54,12	137.726,76	88.726,55		656,83		1.236,83		0,00	101.620,39	1,09%	-20.777,36	0,00	-90,56	0,00	0,00	0,00	-90,56
diciembre/2003	28,28	167.335,00	17,42	137.744,18	89.282,77		0,00		732,49		0,00	101.751,60	1,09%	-21.686,23	0,00	-84,43	0,00	0,00	0,00	-84,43
enero/2004	16,57	167.441,80	14,23	137.759,48	87.548,24		4.400,66		1.367,77		0,00	105.808,66	1,18%	-21.682,57	0,00	-86,77	0,00	0,00	0,00	-86,77
febrero/2004	19,60	167.461,50	16,83	137.776,24	84.929,53		2.544,53		855,52		0,00	102.969,33	1,02%	-21.688,34	0,00	-89,54	0,00	0,00	0,00	-89,54
marzo/2004	26,94	167.488,54	23,53	137.799,27	79.456,30		2.832,39		862,69		0,00	103.153,71	1,02%	-21.689,04	0,00	-621,34	0,00	0,00	0,00	-621,34
abril/2004	15,71	167.504,22	13,49	137.812,86	77.747,67		7.701,64		888,94		0,00	102.794,45	1,06%	-20.695,36	0,00	-626,56	0,00	0,00	0,00	-626,56
mayo/2004	14,56	167.518,78	12,56	137.825,36	72.958,49		495,06		396,94		0,00	101.907,57	1,13%	-21.693,42	0,00	-621,62	0,00	0,00	0,00	-621,62
junio/2004	10,76	167.529,48	9,76	137.835,12	71.437,60		37.291,07		208,76		0,00	108.937,43	1,22%	-21.698,36	0,00	-629,54	0,00	0,00	0,00	-629,54
julio/2004	19,53	167.549,21	16,77	137.851,89	69.955,36		7.228,01		337,94		764,44	109.025,75	1,26%	-20.990,52	0,00	-632,12	0,00	0,00	0,00	-632,12
agosto/2004	22,85	167.574,36	19,62	137.872,26	62.767,73		37.292,27		332,49		0,00	100.677,49	1,25%	-21.795,25	0,00	-635,45	0,00	0,00	0,00	-635,45
septiembre/2004	8,59	167.582,75	7,38	137.880,29	46.367,05		37.293,57		332,96		36,72	210.909,63	1,26%	-21.702,46	0,00	-636,68	0,00	0,00	0,00	-636,68
octubre/2004	17,20	167.600,83	14,64	137.895,13	31.438,68		37.294,87		333,59		39,52	169.630,54	1,26%	-21.704,80	0,00	-639,93	0,00	0,00	0,00	-639,93
noviembre/2004	8,28	167.609,23	9,62	137.904,75	21.446,05		3.761,67		59,35		0,00	194.430,25	1,16%	-21.706,45	-20,67	0,01	0,00	0,00	0,00	0,01
diciembre/2004	45,58	167.654,81	39,81	137.944,56	21.446,05		10.345,13		305,29		656,23	205.304,69	1,23%	-21.712,92	0,00	-85,45	0,00	0,00	0,00	-85,45
enero/2005	15,68	167.670,49	16,40	137.960,96	16.953,60		9.483,06		48,68		0,00	207.236,44	1,24%	-21.716,63	0,00	-85,16	0,00	0,00	0,00	-85,16
febrero/2005	25,34	167.709,31	21,76	137.982,72	16.592,66		520,43		185,95		0,00	202.344,12	1,20%	-21.719,73	0,00	-23,74	0,00	0,00	0,00	-23,74
marzo/2005	16,56	167.717,62	14,37	137.996,27	8.218,32		186,67		283,33		0,00	200.427,59	1,20%	-21.723,95	0,00	-24,08	0,00	0,00	0,00	-24,08
abril/2005	17,68	167.735,69	15,35	137.399,62	6.696,24		961,52		3,75		46,25	203.347,55	1,20%	-21.724,67	0,00	-26,60	0,00	0,00	0,00	-26,60
mayo/2005	20,93	167.756,62	17,97	132.029,59	1.779,67		486,15		0,00		0,00	195.712,98	1,17%	-21.727,63	0,00	-29,58	0,00	0,00	0,00	-29,58
junio/2005	4,23	167.760,85	3,63	132.033,22	1.625,65		0,00		0,00		0,00	194.968,57	1,17%	-21.727,63	0,00	-33,16	0,00	0,00	0,00	-33,16
julio/2005	25,47	167.787,32	22,73	132.055,96	142,01		553,79		46,25		0,00	194.783,56	1,17%	-21.731,37	0,00	-33,50	0,00	0,00	0,00	-33,50
agosto/2005	29,56	167.816,87	25,38	132.081,33	121,95		0,00		0,00		0,00	194.663,92	1,17%	-21.735,54	0,00	-38,07	0,00	0,00	0,00	-38,07
septiembre/2005	30,64	167.847,51	26,30	132.107,64	121,30		0,00		0,00		0,00	194.663,36	1,17%	-21.739,67	0,00	-42,45	0,00	0,00	0,00	-42,45
octubre/2005	20,96	167.867,37	17,57	132.125,21	78,80		454,51		43,74		0,00	195.189,62	1,17%	-21.742,76	0,00	-46,29	0,00	0,00	0,00	-46,29
noviembre/2005	5,89	167.873,67	5,06	132.130,27	78,80		0,00		0,00		0,00	195.189,62	1,17%	-21.743,60	0,00	-46,13	0,00	0,00	0,00	-46,13
diciembre/2005	25,67	167.902,74	24,73	132.155,06	78,80		0,00		0,00		0,00	195.189,62	1,17%	-21.747,60	0,00	-50,21	0,00	0,00	0,00	-50,21
enero/2006	15,30	167.918,04	13,14	132.168,20	0,00		0,00		0,00		0,00	195.040,22	1,17%	-21.749,64	0,00	-52,27	0,00	0,00	0,00	-52,27
febrero/2006	17,34	167.935,38	14,89	132.183,09	0,00		0,00		0,00		0,00	195.040,22	1,17%	-21.752,29	0,00	-54,82	0,00	0,00	0,00	-54,82
marzo/2006	8,44	167.943,82	7,25	132.190,34	0,00		0,00		0,00		0,00	195.040,22	1,17%	-21.753,40	0,00	-56,01	0,00	0,00	0,00	-56,01
abril/2006	23,97	167.967,79	20,56	132.210,90	0,00		0,00		0,00		0,00	195.040,22	1,17%	-21.756,57	0,00	-59,40	0,00	0,00	0,00	-59,40
mayo/2006	9,67	167.982,46	12,66	132.223,57	0,00		0,00		0,00		0,00	195.040,22	1,17%	-21.758,34	0,00	-60,47	0,00	0,00	0,00	-60,47
junio/2006	19,56	164.002,02	33,57	132.257,14	0,00		0,00		0,00		0,00	195.040,22	1,17%	-21.764,53	0,00	-67,06	0,00	0,00	0,00	-67,06
julio/2006	9,01	164.011,03	8,42	132.265,56	0,00		0,00		0,00		0,00	195.040,22	1,18%	-21.765,52	0,00	-68,45	0,00	0,00	0,00	-68,45
agosto/2006	17,76	164.049,59	15,25	132.280,81	0,00		0,00		0,00		0,00	195.040,22	1,18%	-21.769,43	0,00	-70,96	0,00	0,00	0,00	-70,96
septiembre/2006	8,30	164.060,89	9,70	132.290,06	0,00		0,00		0,00		0,00	195.040,22	1,18%	-21.770,62	0,00	-72,55	0,00	0,00	0,00	-72,55
octubre/2006	5,89	164.066,77	5,06	132.295,92	0,00		0,00		0,00		0,00	195.040,22	1,18%	-21.770,95	0,00	-73,38	0,00	0,00	0,00	-73,38
noviembre/2006	24,36	164.091,14	20,92	132.316,84	0,00		0,00		0,00		0,00	195.040,22	1,18%	-21.774,30	0,00	-76,93	0,00	0,00	0,00	-76,93
diciembre/2006	2,67	164.093,80	2,29	132.319,13	0,00		0,00		0,00		0,00	195.040,22	1,18%	-21.774,67	0,00	-77,29	0,00	0,00	0,00	-77,29

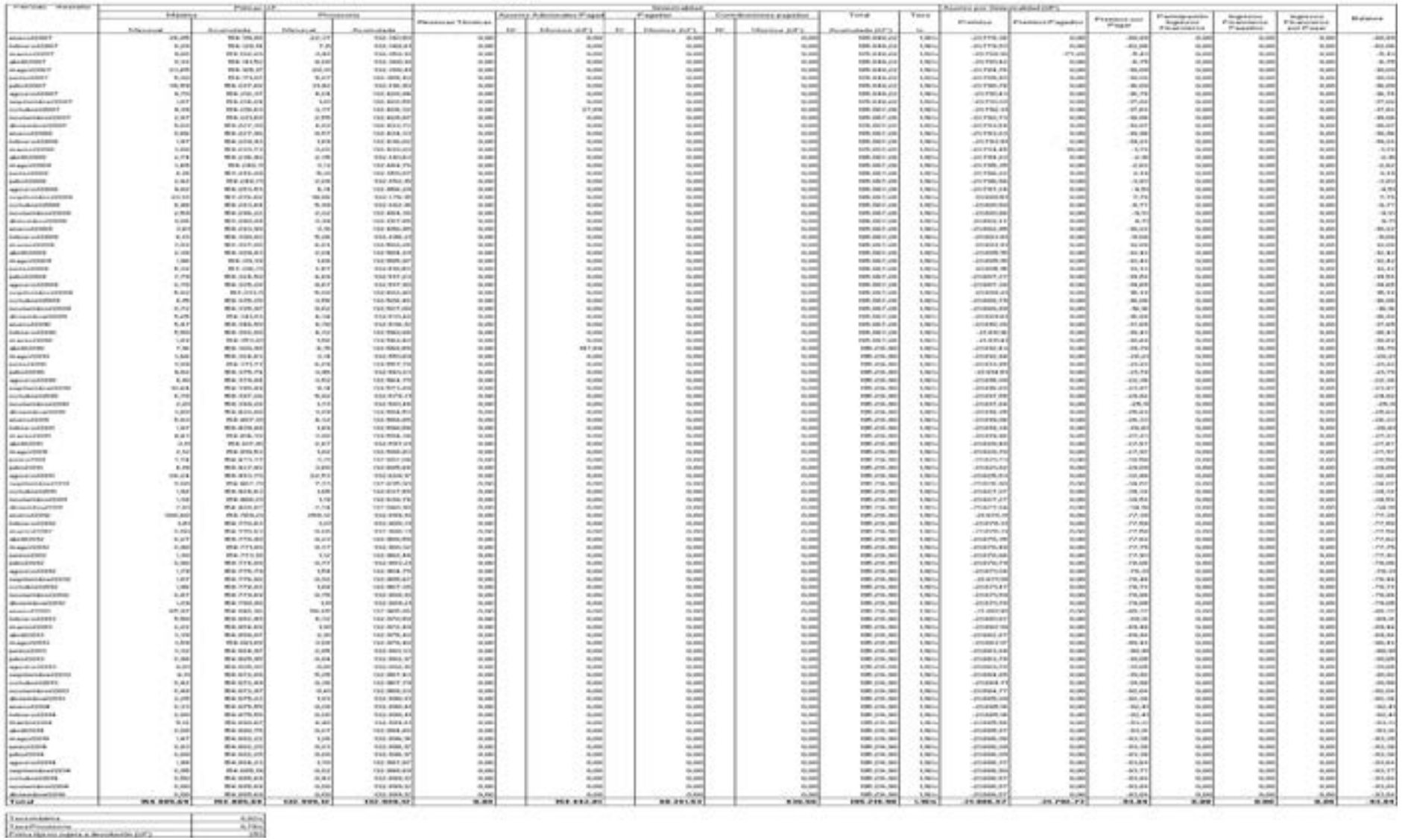

8.- Contrato de Seguro por el período 18 de Mayo del 2000 al 31 de Mayo del 2001. (Seguros Vida Security Previsión S.A.).

En conformidad a lo establecido en el DL.3.500, la Administradora desde el 18 de Mayo del 2000 al 31 de Mayo del 2001 ha convenido los servicios de una Póliza de Seguros de Invalidez y Sobrevivencia con Seguros Vida Security Previsión S.A. para el pago de las pensiones de Invalidez Transitorias de afiliados declarados inválidos totales o parciales, los aportes adicionales que correspondan como consecuencia de la muerte o de la declaración de invalidez definitiva en los casos contemplados en el Art. 54 del Decreto Ley Nº 3500. En este contrato no se podrá poner término en forma anticipada, salvo que cambie significativamente la legislación o reglamentación previsional en términos que alteren la cobertura de invalidez y sobrevivencia que deba contratar la Administradora de Fondo de Pensiones.

Las condiciones más significativas del contrato suscrito con Seguros Vida Security Previsión S.A., son las siguientes:

i) Prima de Seguro Provisoria

La Compañía cobrará mensualmente a la Administradora por concepto de primas provisorias un monto equivalente al 0,92% de las remuneraciones y rentas imponibles de los afiliados que hubieran cotizado en ese mes.

ii) Prima de Seguro Máxima

No tiene

iii) Suma Fija

La Administradora pagará mensualmente además, a la Seguros de Vida Security Previsión S.A., una cantidad de UF 495 (cuatrocientos noventa y cinco unidades de fomento) durante la vigencia del contrato. Esta suma no está afecta a la devolución por Siniestralidad Favorable o Ajustes de Siniestralidad.

iv) Pago de Primas

Mensual vencida, a más tardar el día 20 (veinte) del mes siguiente al que la Administradora de Fondos de Pensiones recaude las cotizaciones.

v) Premios y Castigos

Si la siniestralidad efectiva de este contrato resulta inferior a la prima provisoria, en términos acumulados, la Compañía otorgará un premio por menor siniestralidad de una proporción de la diferencia entre la prima provisoria y la siniestralidad efectiva. En el caso que la siniestralidad sea mayor a la prima provisoria, en términos acumulados, la Administradora se obliga a pagar al Asegurador, la diferencia de prima hasta la siniestralidad efectiva, con un tope igual a la Prima máxima. Estas diferencias se determinarán mensualmente y se pagarán trimestralmente considerando para su pago un plazo máximo de 30 días desde el término del trimestre respectivo.

vi) Finiquito Total y Definitivo

El finiquito se efectuará después de la liquidación y pago del último siniestro.

Al 31 de diciembre de 2014, se encuentra en análisis el número de siniestros no liquidados, en proceso y con reserva.

Compañía de Seguros de Vida
Vigencia del Ejercicio

SEGUROS DE VIDA SECURITY PREVISION S.A.

Período Detalle	Prima U.F.				Reservas Técnicas	Invalidez							Aportes por Invalidez (UF)						
	Directa		Aceptada			Aportes Adicionales Pagados		Pensiones Transitorias		Contribuciones pagadas		Total	Tasa	Primas	Primas Pagadas	Primas por Pagar	Participación Ingresos Financieros	Ingresos Financieros Pagados	Ingresos Financieros por Pagar	Balance
	Mensual	Acumulado	Mensual	Acumulado		Nº	Monto (UF)	Nº	Monto (UF)	Nº	Monto (UF)	Acumulado (UF)	%							
mayo/2000	0,00	0,00	0,00	0,00	-8.469,64		0,00		0,00		0,00	-8.469,64		-8.469,64	0,00	-8.469,64	0,00	0,00	0,00	-8.469,64
junio/2000	0,00	0,00	0,00	0,00	-9.904,44		0,00		0,00		0,00	-9.904,44		-9.904,44	0,00	-9.904,44	0,00	0,00	0,00	-9.904,44
julio/2000	0,00	0,00	-2.232,99	-2.232,99	-10.627,29		0,00		0,00		0,00	-10.627,29	9,30%	-2.295,67	0,00	-2.295,67	0,00	0,00	0,00	-2.295,67
agosto/2000	0,00	0,00	9.540,64	7.340,55	-16.360,53		437,01		0,00		0,00	-15.740,05	1,50%	-15.970,79	0,00	-15.970,79	0,00	0,00	0,00	-15.970,79
septiembre/2000	0,00	0,00	5.451,61	12.792,16	-27.960,37		(950,28)		0,00		0,00	-31.696,97	3,04%	-32.960,19	-3.986,17	-6.963,92	0,00	0,00	0,00	-6.963,92
octubre/2000	0,00	0,00	5.824,84	18.616,72	-33.396,52		950,02		82,19		0,00	-33.226,82	3,62%	-35.065,78	0,00	-11.898,62	0,00	0,00	0,00	-11.898,62
noviembre/2000	0,00	0,00	6.459,93	25.076,65	-37.869,82		483,39		520,66		0,00	-42.364,66	3,47%	-40.969,22	0,00	-42.868,05	0,00	0,00	0,00	-42.868,05
diciembre/2000	0,00	0,00	5.925,04	31.236,69	-50.675,01		648,69		967,09		0,00	-54.290,35	3,60%	-51.949,37	-5.823,09	-18.134,85	0,00	0,00	0,00	-18.134,85
enero/2001	0,00	0,00	5.966,52	37.203,21	-57.290,80		0,00		965,07		0,00	-61.596,24	3,66%	-55.855,56	0,00	-55.855,56	0,00	0,00	0,00	-55.855,56
febrero/2001	0,00	0,00	5.966,96	43.632,25	-62.117,89		2.262,91		1.029,41		0,00	-63.940,63	3,73%	-29.376,32	0,00	-59.894,76	0,00	0,00	0,00	-59.894,76
marzo/2001	0,00	0,00	4.648,84	48.780,64	-69.403,69		2.567,97		1.017,94		0,00	-73.447,75	3,97%	-34.697,24	-4.959,45	-59.960,77	0,00	0,00	0,00	-59.960,77
abril/2001	0,00	0,00	4.966,05	53.676,69	-74.436,89		786,43		936,57		0,00	-76.159,89	3,93%	-38.686,05	-5.959,45	-65.860,67	0,00	0,00	0,00	-65.860,67
mayo/2001	0,00	0,00	4.751,59	58.428,28	-73.702,99		0,00		1.452,43		0,00	-67.666,63	3,63%	-33.824,69	-5.959,45	-71.820,11	0,00	0,00	0,00	-71.820,11
junio/2001	0,00	0,00	4.540,78	63.367,84	-79.307,77		0,00		423,54		0,00	-63.680,92	3,40%	-34.214,54	0,00	-9.537,36	0,00	0,00	0,00	-9.537,36
julio/2001	0,00	0,00	4.299,27	67.666,49	-83.804,48		0,00		1.016,17		0,00	-84.696,67	3,80%	-39.456,79	-5.819,09	-15.375,62	0,00	0,00	0,00	-15.375,62
agosto/2001	0,00	0,00	401,31	68.462,18	-89.503,23		1.214,54		1.000,95		0,00	-101.797,06	3,54%	-83.634,37	0,00	-99.009,99	0,00	0,00	0,00	-99.009,99
septiembre/2001	0,00	0,00	78,71	68.541,08	-94.043,23		0,00		992,56		0,00	-100.001,74	3,49%	-42.695,33	-5.668,91	-7.922,53	0,00	0,00	0,00	-7.922,53
octubre/2001	0,00	0,00	21,79	68.563,84	-93.876,38		0,00		847,28		0,00	-98.964,36	3,46%	-41.875,23	-5.552,28	-2.429,84	0,00	0,00	0,00	-2.429,84
noviembre/2001	0,00	0,00	21,24	68.584,98	-93.869,38		0,00		967,96		0,00	-101.245,27	3,54%	-42.865,74	-5.818,01	-8.661,81	0,00	0,00	0,00	-8.661,81
diciembre/2001	0,00	0,00	21,85	68.606,83	-92.732,69		0,00		974,25		0,00	-101.972,74	3,56%	-43.262,40	-5.818,01	-9.339,59	0,00	0,00	0,00	-9.339,59
enero/2002	0,00	0,00	25,36	68.632,19	-93.507,89		0,00		975,50		0,00	-102.471,00	3,58%	-43.737,50	0,00	-10.064,09	0,00	0,00	0,00	-10.064,09
febrero/2002	0,00	0,00	18,38	68.647,58	-93.272,29		0,00		993,71		0,00	-102.591,67	3,58%	-43.992,57	0,00	-10.092,47	0,00	0,00	0,00	-10.092,47
marzo/2002	0,00	0,00	6,98	68.655,56	-94.334,34		0,00		998,34		0,00	-106.870,98	3,69%	-43.248,36	-28.317,17	-14,36	0,00	0,00	0,00	-14,36
abril/2002	0,00	0,00	0,00	68.655,56	-79.807,98		0,00		1.000,27		0,00	-106.684,93	3,68%	-43.832,95	0,00	-136,94	0,00	0,00	0,00	-136,94
mayo/2002	0,00	0,00	12,29	68.676,85	-77.679,61		0,00		941,09		0,00	-107.009,51	3,69%	-43.845,21	0,00	-428,17	0,00	0,00	0,00	-428,17
junio/2002	0,00	0,00	0,00	68.688,85	-76.783,38		0,00		985,71		0,00	-107.009,51	3,69%	-43.845,21	-823,91	-0,00	0,00	0,00	0,00	-0,00
julio/2002	0,00	0,00	7,91	68.696,80	-78.870,94		0,00		986,71		0,00	-107.035,69	3,69%	-43.845,68	0,00	-22,52	0,00	0,00	0,00	-22,52
agosto/2002	0,00	0,00	5,75	68.696,55	-72.556,76		572,35		985,71		0,00	-104.770,40	3,67%	-43.583,97	0,00	-2.295,56	0,00	0,00	0,00	-2.295,56
septiembre/2002	0,00	0,00	11,76	68.708,32	-71.857,50		0,00		988,02		0,00	-104.680,08	3,67%	-43.272,60	-2.249,00	-99,32	0,00	0,00	0,00	-99,32
octubre/2002	0,00	0,00	7,66	68.716,23	-70.359,62		0,00		989,43		0,00	-104.842,28	3,68%	-43.366,42	0,00	-223,75	0,00	0,00	0,00	-223,75
noviembre/2002	0,00	0,00	1,51	68.717,74	-69.541,74		0,00		989,43		0,00	-104.835,00	3,68%	-43.367,08	0,00	-302,08	0,00	0,00	0,00	-302,08
diciembre/2002	0,00	0,00	2,51	68.719,61	-68.013,59		0,00		989,80		0,00	-104.880,49	3,68%	-43.369,57	-268,09	-84,89	0,00	0,00	0,00	-84,89
enero/2003	0,00	0,00	1,35	68.720,96	-67.357,94		0,00		989,80		0,00	-104.854,74	3,68%	-43.370,92	0,00	-273,04	0,00	0,00	0,00	-273,04
febrero/2003	0,00	0,00	1,68	68.722,77	-66.282,83		0,00		991,38		0,00	-103.822,92	3,65%	-43.372,60	0,00	-504,36	0,00	0,00	0,00	-504,36
marzo/2003	0,00	0,00	0,71	68.723,44	-65.263,50		0,00		993,38		0,00	-103.837,37	3,65%	-43.373,31	-505,06	-295,94	0,00	0,00	0,00	-295,94
abril/2003	0,00	0,00	3,61	68.726,49	-64.296,85		0,00		993,38		0,00	-103.832,26	3,65%	-43.376,92	0,00	-902,68	0,00	0,00	0,00	-902,68
mayo/2003	0,00	0,00	1,09	68.728,05	-63.362,54		0,00		993,38		0,00	-103.073,93	3,64%	-43.378,00	0,00	-754,67	0,00	0,00	0,00	-754,67
junio/2003	0,00	0,00	1,00	68.729,06	-62.505,92		0,00		993,38		0,00	-102.993,93	3,64%	-43.378,99	-754,67	-755,66	0,00	0,00	0,00	-755,66
julio/2003	0,00	0,00	0,95	68.730,01	-61.868,73		0,00		993,38		0,00	-102.963,99	3,64%	-43.379,94	0,00	-157,38	0,00	0,00	0,00	-157,38
agosto/2003	0,00	0,00	0,40	68.730,41	-60.876,34		0,00		993,38		0,00	-102.948,63	3,64%	-43.380,34	0,00	-307,46	0,00	0,00	0,00	-307,46
septiembre/2003	0,00	0,00	0,01	68.730,42	-60.153,92		0,00		993,38		0,00	-102.951,00	3,65%	-43.380,35	0,00	-309,77	0,00	0,00	0,00	-309,77
octubre/2003	0,00	0,00	0,77	68.731,19	-59.784,66		84,30		993,38		0,00	-103.083,61	3,65%	-43.381,05	0,00	-393,44	0,00	0,00	0,00	-393,44
noviembre/2003	0,00	0,00	1,80	68.732,97	-59.323,58		7.670,84		728,27		0,00	-104.004,80	3,66%	-43.382,77	0,00	-1.613,06	0,00	0,00	0,00	-1.613,06
diciembre/2003	0,00	0,00	0,00	68.732,97	-44.124,90		1.978,34		725,27		0,00	-103.933,63	3,67%	-43.382,77	1.613,06	-1.996,39	0,00	0,00	0,00	-1.996,39
enero/2004	0,00	0,00	2,91	68.735,88	-44.564,32		4.264,38		723,00		0,00	-104.762,79	3,68%	-43.385,68	-1.613,06	-2.804,08	0,00	0,00	0,00	-2.804,08
febrero/2004	0,00	0,00	0,77	68.736,65	-43.888,69		675,78		699,08		0,00	-107.180,87	3,75%	-43.386,45	0,00	-3.479,86	0,00	0,00	0,00	-3.479,86
marzo/2004	0,00	0,00	0,74	68.736,04	-43.569,66		0,00		696,35		0,00	-107.736,94	3,76%	-44.286,75	-3.958,97	-557,41	0,00	0,00	0,00	-557,41
abril/2004	0,00	0,00	0,00	68.736,04	-39.695,40		5.440,01		575,08		0,00	-103.935,05	3,62%	-45.186,86	0,00	-3.665,53	0,00	0,00	0,00	-3.665,53
mayo/2004	0,00	0,00	0,00	68.736,04	-32.333,87		7.210,79		526,67		0,00	-101.249,05	3,56%	-45.186,86	0,00	-3.079,82	0,00	0,00	0,00	-3.079,82
junio/2004	0,00	0,00	0,51	68.736,54	-28.249,31		4.050,07		450,67		0,00	-99.643,61	3,56%	-45.224,43	-3.079,33	-3.118,04	0,00	0,00	0,00	-3.118,04
julio/2004	0,00	0,00	0,04	68.736,58	-24.200,73		906,84		423,00		0,00	-99.666,75	3,57%	-45.228,50	0,00	-3.152,24	0,00	0,00	0,00	-3.152,24
agosto/2004	0,00	0,00	0,00	68.736,58	-23.407,72		5.910,58		378,77		0,00	-102.981,89	3,68%	-45.228,50	0,00	-6.847,11	0,00	0,00	0,00	-6.847,11
septiembre/2004	0,00	0,00	0,00	68.736,58	-23.206,80		47,65		240,10		0,00	-103.001,42	3,68%	-45.228,50	-2.647,71	-802,52	0,00	0,00	0,00	-802,52
octubre/2004	0,00	0,00	0,00	68.736,58	-23.036,59		0.488,81		224,33		0,00	-104.366,24	3,69%	-45.228,50	-5.695,54	-1.293,67	0,00	0,00	0,00	-1.293,67
noviembre/2004	0,00	0,00	0,00	68.736,58	-22.867,44		4.308,01		195,56		0,00	-103.709,58	3,66%	-45.228,50	-4.343,16	-1.971,61	0,00	0,00	0,00	-1.971,61
diciembre/2004	0,00	0,00	0,00	68.736,58	-22.867,44		1.662,07		195,56		0,00	-99.801,03	3,52%	-45.228,50	-1.171,61	-2.971,61	0,00	0,00	0,00	-2.971,61
enero/2005	0,00	0,00	2,40	68.739,00	-22.867,44		4.209,29		195,56		0,00	-102.249,02	3,61%	-45.230,90	0,00	-5.520,91	0,00	0,00	0,00	-5.520,91
febrero/2005	0,00	0,00	1,51	68.740,51	-22.867,44		4.275,80		195,56		0,00	-102.330,54	3,61%	-45.230,90	0,00	-5.602,43	0,00	0,00	0,00	-5.602,43
marzo/2005	0,00	0,00	0,00	68.740,51	-22.867,44		0,00		195,56		0,00	-99.862,91	3,52%	-45.230,90	-2.735,84	-950,53	0,00	0,00	0,00	-950,53
abril/2005	0,00	0,00	0,00	68.740,51	-22.867,44		0,00		195,56		0,00	-99.862,91	3,52%	-45.230,90	-2.735,84	-950,53	0,00	0,00	0,00	-950,53
mayo/2005	0,00	0,00	0,57	68.741,08	-22.867,44		0,00		195,56		0,00	-99.862,91	3,52%	-45.230,90	-2.735,84	-950,53	0,00	0,00	0,00	-950,53
junio/2005	0,00	0,00	0,00	68.741,08	-22.867,44		0,00		195,56		0,00	-99.862,91	3,52%	-45.230,90	-2.735,84	-950,53	0,00	0,00	0,00	-950,53
julio/2005	0,00	0,00	0,00	68.741,08	-22.867,44		0,00		195,56		0,00	-99.862,91	3,52%	-45.230,90	-2.735,84	-950,53	0,00	0,00	0,00	-950,53
agosto/2005	0,00	0,00	0,00	68.741,08	-22.867,44		0,00		195,56		0,00	-99.862,91	3,52%	-45.230,90	-2.735,84	-950,53	0,00	0,00	0,00	-950,53
septiembre/2005	0,00	0,00	0,00	68.741,08	-22.867,44		0,00		195,56		0,00	-99.862,91	3,52%	-45.230,90	-2.735,84	-950,53	0,00	0,00	0,00	-950,53
octubre/2005	0,00	0,00	0,00	68.741,08	-22.867,44		0,00		195,56		0,00	-99.862,91	3,52%	-45.230,90	-2.735,84	-950,53	0,00	0,00	0,00	-950,53
noviembre/2005	0,00	0,00	0,00	68.741,08	-22.867,44		0,00		195,56		0,00	-99.862,91	3,52%	-45.230,90	-2.735,84	-950,53	0,00	0,00	0,00	-950,53
diciembre/2005	0,00	0,00	0,00	68.741,08	-22.867,44		0,00		195,56		0,00	-99.862,91	3,52%	-45.230,90	-2.735,84	-950,53	0,00	0,00	0,00	-950,53

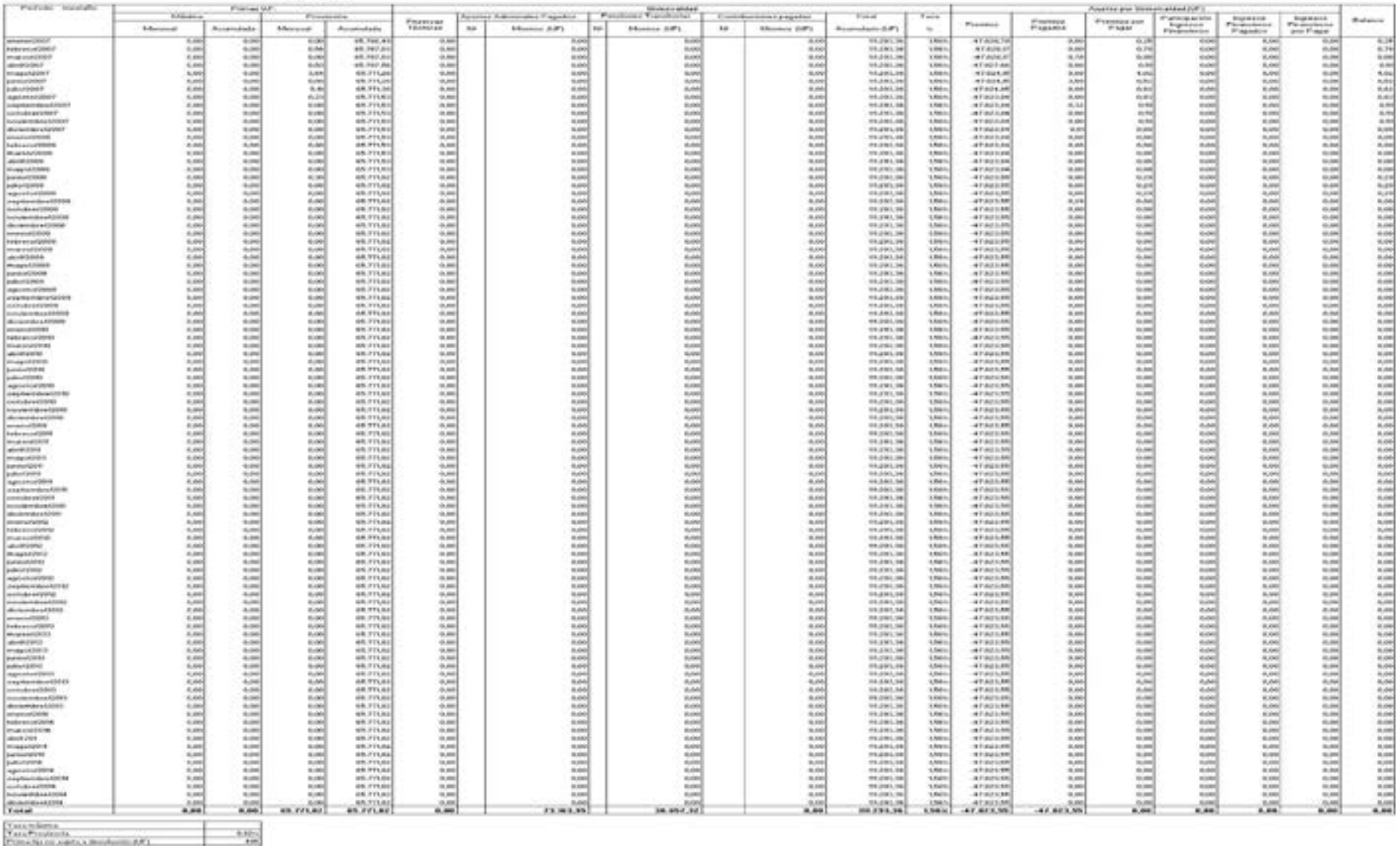

9.-Otros Contratos Vigentes:

Los contratos listados en el cuadro siguiente no se encuentran vigentes, pero mantienen siniestros pendientes de liquidación y/o reservas asociadas. Estos contratos serán finiquitados a medida que se liquiden todos los siniestros por los cuales se constituyeron reservas. Para cada uno de estos contratos se ha revisado la composición de los pensionados según los contratos de invalidez y sobrevivencia para constatar si siguen vivos o si tienen beneficiarios, encontrándose que algunas de estas personas efectivamente han fallecido y que no declararon beneficiarios, desconociéndose si tienen otros beneficiarios diferentes de cónyuges, lo que no cobra importancia, dado que, permanecen otras personas en estos contratos, que no han fallecido o bien que habiendo fallecido, tienen beneficiarios vivos que aún no concurren a realizar el trámite de sobrevivencia y cuya ubicación ha sido imposible. En adelante, se continuará con el monitoreo de estos contratos, según lo señalado anteriormente.

	Contrato	**Período Cobertura**
1	Euroamerica Seguros de Vida S.A. (póliza 3)	01/10/2008 - 30/06/2009
2	Euroamerica Seguros de Vida S.A. (póliza 2)	01/08/2007 - 30/09/2008
3	Euroamerica Seguros de Vida S.A. (póliza 41)	01/08/2005 - 31/07/2007
4	Seguros de Vida Sura S.A. (ex ING) (póliza 38)	01/08/2003 - 31/07/2005
5	Seguros de Vida SECURITY Previsión S.A.	01/05/2000 - 31/05/2001

Los siguientes contratos se encuentran terminados conforme a los plazos y términos pactados, y sin reservas ni siniestros pendientes de liquidación. Con el solo objeto de dejar constancia expresa de la inexistencia de obligaciones pendientes entre las partes, la Administradora se encuentra tramitando la suscripción de un finiquito en tal sentido. Conforme a las estimaciones de la Administradora, los finiquitos indicados se suscribirán en el transcurso del primer semestre de 2015.

	Contrato	**Período Cobertura**
1	Bice vida (La Construcción, Qualitas)	01/03/1998 - 28/02/1999
2	Seguros de Vida Sura S.A. (ex ING) (Aetna, Fomenta)	01/09/1997 - 31/08/1998
3	Consorcio (Consorcio, Aporta)	18/05/1997 - 17/05/1998
4	Bice vida (La Construcción, Qualitas)	01/03/1997 - 28/02/1998
5	Bice vida (La Construcción, Fomenta)	01/09/1996 - 31/08/1997
6	Seguros de Vida Sura S.A. (ex ING) (Aetna, Futuro)	01/08/1996 - 31/07/1997
7	Seguros de Vida Sura S.A. (ex ING) (Aetna, Armoniza)	03/01/1996 - 28/02/1997
8	Bice vida (La Construcción, Fomenta)	01/09/1995 - 31/08/1996
9	Renta Nacional	01/08/1995 - 31/07/1997
10	Renta Nacional	01/08/1995 - 31/07/1997
11	Bice vida (La Construcción, Aporta)	18/05/1995 - 07/05/1997
12	Seguros de Vida Sura S.A. (ex ING) (Aetna, Previpan)	10/08/1994 - 09/08/1995
13	Bice vida (La Construcción, Magister)	01/08/1994 - 31/07/1995
14	Renta Nacional (Concordia)	01/08/1994 - 31/07/1995
15	Consorcio (Consorcio, Qualitas)	31/05/1994 - 31/10/1995
16	Bice vida (La Construcción, Armoniza)	03/01/1994 - 02/01/1996
17	Bice vida (La Construcción, Planvital)	01/12/1993 - 01/07/1995
18	Bice vida (La Construcción, Aporta)	18/11/1993 - 17/05/1995
19	Renta Nacional	01/08/1993 - 31/07/1994
20	Renta Nacional	01/08/1992 - 31/07/1993
21	Renta Nacional	01/08/1990 - 31/07/1992

Los siguientes corresponden a contratos no vigentes, que mantienen siniestros acreditados y en régimen de pago, conforme a las disposiciones del seguro de invalidez y sobrevivencia anterior al año 1990.

	Contrato	Período Cobertura
1	La Chilena Consolidada	01/07/1989 - 31/07/1990
2	Security (Previsión, Concordia)	01/01/1989 - 31/12/1990
3	Renta Nacional	01/01/1989 - 01/12/1989
4	Renta Nacional	01/01/1988 - 01/12/1988

c) Efectos en Resultados

Por concepto de gasto por primas de seguro, la Administradora cargó a resultados operacionales en la cuenta "Primas de Seguro de Invalidez y Sobrevivencia" (Código 31.11.030) un monto de M$ 48.024 y M$ 29.175 al 31 de diciembre de 2014 y 2013, respectivamente.

Composición del gasto anual por prima de seguro de invalidez y sobrevivencia, desglosado en los siguientes conceptos:

Concepto	Ejercicio		Trimestre	
	Actual	Anterior	Actual	Anterior
	M$	M$	M$	M$
Gasto anual por Primas de Seguro de Invalidez y Sobrevivencia (Código 31.11.030.010)	(7.072)	(25.841)	(2.027)	(3.870)
Ajustes negativos compañías de seguros (Código 31.11.030.020)	(40.952)	(3.334)	193	(1.291)
Gasto neto del período (Código 31.11.030)	**(48.024)**	**(29.175)**	**(1.834)**	**(5.161)**
Ajustes positivos compañías de seguros (Código 31.11.010.020.040)	3.706	100.484	891	(24.587)
Gasto total del período (neto)	**(44.318)**	**71.309**	**(943)**	**(29.748)**

d) Pasivos originados en el tratamiento de la cotización adicional

Obligaciones por Cotizaciones Adicionales

Hasta el ejercicio 1987 la Administradora recaudaba la cotización adicional destinada al financiamiento del sistema de pensiones de invalidez y sobrevivencia. En este proceso se originó un pasivo que asciende a M$ 88.335 y M$ 59.214 en el período finalizado el 31 de diciembre de 2014 y 2013, respectivamente. Este monto forma parte del saldo del ítem del pasivo "Recaudación por aclarar" (Código 21.11.040.050).

Desglose del saldo

	31.12.2014 M$	31.12.2013 M$
Cotizaciones Adicionales Rezagadas	75.700	59.214
Cotizaciones por Aclarar	12.635	0
Total	88.335	59.214

Los saldos de las cuentas señaladas, se extinguirán, mediante la aclaración de rezagos, la resolución de solicitudes de reclamo según el Compendio de normas del sistema de pensiones (Circular Nº 650) de la superintendencia de Pensiones y el proceso de pagos por traspasos de cotización adicional recuperada de rezagos a otras A.F.P. Dado que a contar del 1° de enero de 1988, se exime a la Sociedad Administradora de registrar y controlar la recaudación por cotización adicional, los saldos de estas cuentas no pueden incrementarse, por dicha cotización pasa a formar parte de las cotizaciones que los afiliados enteran al Fondo de Pensiones.
Los saldos de las cuentas "Recaudación por aclarar", "Recaudación traspasos de otras A.F.P." y "Otras recaudaciones" corresponde a la recaudación recibida por la sociedad y corresponde a las cotizaciones de los afiliados independientes.
Los saldos de estas cuentas se incrementan debido al mayor número de afiliados con respecto al ejercicio anterior.

Cotizaciones adicionales rezagadas (clasificación como rezago descoordinado según Compendio de normas del sistema de pensiones (Ex Circular Nº 1.540, Ex 1.220).

Corresponde a la cotización adicional pagada con anterioridad al 1° de enero de 1988 con un cheque a nombre de la Administradora, erróneamente en la administradora antigua o en la nueva por desajuste en la cronología del traspaso de la cuenta personal.

Análisis comparativo de la evolución de los rezagos

COTIZACIONES ADICIONALES IMPAGAS	31.12.2014 M$	31.12.2013 M$
Saldo Inicial	59.214	54.426
Rezagos Aclarados Enviados a otra AFP	(717)	(9.918)
Primas otras AFP	17.203	14.706
Saldo Final	75.700	59.214

e) Cuentas y documentos por pagar a compañías de seguros (Código 21.11.040.070 y 22.11.040.020).

CIA. DE SEG. DE VIDA	31.12.2014		31.12.2013	
	Por Pagar M$	Vencimiento	Por Pagar M$	Vencimiento
Euroamerica Cia. (N° 1*)	547	20.01.2014	715	20.01.2013
Euroamerica Cia. (N° 2*)	18.262	20.01.2014	18.372	20.01.2013
Euroamerica Cia. (N° 3*)	22.456	20.01.2014	27.181	20.01.2013
Seguros de Vida Sura S.A. (ex ING) (N° 4*)	139.683	20.01.2014	139.683	20.01.2013
Cia. de Seguros Security (N° 8*)	39.000	20.01.2014	39.000	20.01.2013
Cia. de Seguros Renta Nacional (N° 22*)	7.615	20.01.2014	7.615	20.01.2013
Bice Vida (Ex. La Construcción) (N° 21)	48.327	20.01.2014	48.319	20.01.2013
Renta Nacional S.A. (N° 5*)	4.837	20.01.2014	4.824	20.01.2013
Renta Nacional S.A. (N° 7*)	119.558	20.01.2014	81.212	20.01.2013
Renta Nacional S.A. (N° 33*)	12	20.01.2014	12	20.01.2013
Renta Nacional S.A. (N° 1152)	1.021	20.01.2014	942	20.01.2013
La Chilena Consolidada S.A. (N° 30*)	28.494	20.01.2014	24.153	20.01.2013
Seguros de Vida Sura S.A. (ex ING). (Aetna) (N° 15*)	22.112	20.01.2014	22.112	20.01.2013
Cia. De Seguros Interamericana	6.210	20.01.2014	6.210	20.01.2013
Cam - Ch - Int. Ohio	10.130	20.01.2014	4.204	20.01.2013
CSV Contrato 2	4.788	20.01.2014	4.477	20.01.2013
CSV Contrato 3	22.945	20.01.2014	14.429	20.01.2013
Total (Código 21.11.040.070)	**495.997**		**443.460**	

*: Corresponden a los números asignados que se muestran en la tabla de la letra h) sección i), de esta misma nota.

f) Activos originados en el sistema de pensiones de invalidez y sobrevivencia

i. Compañías de seguros

Cía de Seguros de Vida Aetna Chile	**31.12.2014 M$**	**31.12.2013 M$**
* Saldo al cierre del ejercicio anterior	835	0
* Pensiones de Invalidez y Sobrevivencia	0	0
pagadas por cuenta de la Cía. De Seguros	94.308	93.016
* Reembolso efectuado por la Cía. De Seguros	(94.467)	(92.181)
Saldo al cierre del Período (Código 11.11.050.040)	**676**	**835**

Cía de Seguros de Vida ING cto. 38	**31.12.2014 M$**	**31.12.2013 M$**
* Saldo al cierre del ejercicio anterior	2.879	880
* Pensiones de Invalidez y Sobrevivencia	0	0
pagadas por cuenta de la Cía. De Seguros	0	0
* Reembolso efectuado por la Cía. De Seguros	0	0
* Ajuste Prima 110.41.0016	(2.879)	1.999
Saldo al cierre del Período (Código 11.11.050.040)	**0**	**2.879**

Cía de Seguros de Vida Euroamerica cto. 2	**31.12.2014 M$**	**31.12.2013 M$**
* Saldo al cierre del ejercicio anterior	28.540	75.417
* Pensiones de Invalidez y Sobrevivencia	0	0
pagadas por cuenta de la Cía. De Seguros	72	7.232
* Reembolso efectuado por la Cía. De Seguros	0	(941)
* Ajuste Prima 110.41.0039	(4.900)	(53.168)
Saldo al cierre del Período (Código 11.11.050.040)	**23.712**	**28.540**

Cía de Seguros de Vida Euroamerica cto. 1	**31.12.2014 M$**	**31.12.2013 M$**
* Saldo al cierre del ejercicio anterior	8.340	7.411
* Pensiones de Invalidez y Sobrevivencia	0	0
pagadas por cuenta de la Cía. De Seguros	0	0
* Reembolso efectuado por la Cía. De Seguros	0	0
* Siniestralidad 110.41.0015 110.41.0004	(285)	929
Saldo al cierre del Período (Código 11.11.050.040)	**8.055**	**8.340**

Cía de Seguros de Vida La Chilena Consolidada S.A.	**31.12.2014 M$**	**31.12.2013 M$**
* Saldo al cierre del ejercicio anterior	0	708
* Pensiones de Invalidez y Sobrevivencia	0	0
pagadas por cuenta de la Cía. De Seguros	26.238	25.410
* Reembolso efectuado por la Cía. De Seguros	(26.238)	(26.118)
* Siniestralidad	0	0
Saldo al cierre del Período (Código 11.11.050.040)	**0**	**0**

Cía de Seguros de Vida Consorcio Nacional S.A.	**31.12.2014 M$**	**31.12.2013 M$**
* Saldo al cierre del ejercicio anterior	21.189	19.411
* Pensiones de Invalidez y Sobrevivencia	0	0
pagadas por cuenta de la Cía. De Seguros	154.293	161.367
* Reembolso efectuado por la Cía. De Seguros	(159.491)	(159.589)
* Siniestralidad	0	0
Saldo al cierre del Período (Código 11.11.050.040)	**15.991**	**21.189**

Cía de Seguros de Vida Euroamerica S.A.	31.12.2014 M$	31.12.2013 M$
* Saldo al cierre del ejercicio anterior	96.787	92.004
* Pensiones de Invalidez y Sobrevivencia	0	0
pagadas por cuenta de la Cía. De Seguros	600.282	585.468
* Reembolso efectuado por la Cía. De Seguros	(591.425)	(580.685)
* Ajuste Prima	0	0
Saldo al cierre del Período (Código 11.11.050.040)	**105.644**	**96.787**

Cía de Seguros de Vida Interamericana	31.12.2014 M$	31.12.2013 M$
* Saldo al cierre del ejercicio anterior	3.080	1.026
* Pensiones de Invalidez y Sobrevivencia	0	0
pagadas por cuenta de la Cía. De Seguros	237.623	230.599
* Reembolso efectuado por la Cía. De Seguros	(234.091)	(228.545)
* Ajuste Prima	0	0
Saldo al cierre del Período (Código 11.11.050.040)	**6.612**	**3.080**

Cía de Seguros de Vida Renta Nacional	31.12.2014 M$	31.12.2013 M$
* Saldo al cierre del ejercicio anterior	0	0
* Pensiones de Invalidez y Sobrevivencia	0	0
pagadas por cuenta de la Cía. De Seguros	1.362.230	1.344.770
* Reembolso efectuado por la Cía. De Seguros	(1.362.230)	(1.344.770)
* Ajuste Prima	0	0
Saldo al cierre del Período (Código 11.11.050.040)	**0**	**0**

Cía de Seguros de Vida Euroamerica cto. 3	31.12.2014 M$	31.12.2013 M$
* Saldo al cierre del ejercicio anterior	368	23.018
* Pensiones de Invalidez y Sobrevivencia	0	0
pagadas por cuenta de la Cía. De Seguros	727	5.277
* Reembolso efectuado por la Cía. De Seguros	(227)	(13.134)
* Ajuste Siniestralidad 110.41.0033	296	(14.793)
Saldo al cierre del Período (Código 11.11.050.040)	**1.164**	**368**

Cía de Seguros de Vida Cam - Chi - Int - BBVA Mujer	31.12.2014 M$	31.12.2013 M$
* Saldo al cierre del ejercicio anterior	0	0
* Pensiones de Invalidez y Sobrevivencia	0	0
pagadas por cuenta de la Cía. De Seguros	8.471	11.286
* Reembolso efectuado por la Cía. De Seguros	(8.471)	(11.286)
* Ajuste Prima	0	0
Saldo al cierre del Período (Código 11.11.050.040)	**0**	**0**

Cía de Seguros de Vida Cam - Chi - Metlife - Ohi Hombre	31.12.2014 M$	31.12.2013 M$
* Saldo al cierre del ejercicio anterior	55.855	28.065
* Pensiones de Invalidez y Sobrevivencia	0	0
pagadas por cuenta de la Cía. De Seguros	6.832	61.644
* Reembolso efectuado por la Cía. De Seguros	(11.594)	(33.854)
Saldo al cierre del Período (Código 11.11.050.040)	**51.093**	**55.855**

Cía de Seguros de Vida CSV Contrato 2	31.12.2014 M$	31.12.2013 M$
* Saldo al cierre del ejercicio anterior	66.281	42.521
* Pensiones de Invalidez y Sobrevivencia	0	0
pagadas por cuenta de la Cía. De Seguros	286.683	341.448
* Reembolso efectuado por la Cía. De Seguros	(252.361)	(317.688)
Saldo al cierre del Período (Código 11.11.050.040)	**100.603**	**66.281**

Cía de Seguros de Vida CSV Contrato 3	31.12.2014 M$	31.12.2013 M$
* Saldo al cierre del ejercicio anterior	0	0
* Pensiones de Invalidez y Sobrevivencia	0	0
pagadas por cuenta de la Cía. De Seguros	308.312	105.486
* Reembolso efectuado por la Cía. De Seguros	(305.513)	(105.486)
Saldo al cierre del Período (Código 11.11.050.040)	**2.799**	**0**

Cía de Seguros de Vida SV Contrato 4	31.12.2014 M$	31.12.2013 M$
* Saldo al cierre del ejercicio anterior	0	0
* Pensiones de Invalidez y Sobrevivencia	0	0
pagadas por cuenta de la Cía. De Seguros	3.325	0
* Reembolso efectuado por la Cía. De Seguros	(3.325)	0
Saldo al cierre del Período (Código 11.11.050.040)	**0**	**0**

	31.12.2014 M$	31.12.2013 M$
Total de cuentas por cobrar de las Cías. De Seguros (Código 11.11.050.040)	316.349	284.154
Total	**316.349**	**284.154**

ii. En el caso de cuentas por cobrar al Estado (Código 11.11.050.050)

Desglose cuentas por cobrar al Estado	31.12.2014 M$	31.12.2013 M$
* Saldo al cierre del ejercicio anterior	688.805	289.207
* Pensiones Financiadas por la Garantía Estatal, de acuerdo al artículo 73 del D.L. 3.500 de 1980	15.257.352	14.240.984
* Asignaciones familiares financiadas por la Administradora	559.071	483.547
* Pensión Solidaria	0	0
* Bonificación Salud Financiada por la Administradora, Ley 20.531 7% de salud	2.041.835	1.483.308
* Bono por Hijo Nacido Vivo	(88)	33
* Reembolso de Garantía Estatal	(14.814.400)	(14.242.926)
* Reembolso de Asignaciones Familiares (menos)	(912.450)	(117.353)
* Reembolso Pensión Solidaria	0	0
* Reembolso Estado Bonificación Salud	(2.007.307)	(1.447.995)
Saldo al cierre del Período (Código 11.11.050.050)	**812.818**	**688.805**

g) Provisión por mayor siniestralidad originada por el seguro de invalidez y sobrevivencia Código (21.11.060.010 del ítem 21.11.060).

Nombre Cía. de seguros	Periodo que cubre el contrato (MMAA-MMAA)	Costos por siniestros incurridos por la Cía. de seguros		Pagos realizados a la Cía. de seguros (M$)		Provision (M$)	
		Fecha	Monto M$	A la fecha de la información	A la fecha de cierre del ejercicio	Provisión contabilizada a la fecha de la información entregada por la Cia. de seguros	Total provisión contabilizada a la fecha de cierre del ejercicio actual
Seguros de Vida SECURITY Previsión S.A.	may 00 - may 01	31-dic-14	2.740.833	2.949.905	2.949.905	0	0
Renta Nac. Cía. De Seg. De Vida (póliza 1154)	ago 00 - jul 01	31-dic-14	4.807.577	3.885.956	3.885.956	2.311	2.311
Bice vida (Ex La Construcción) (póliza 28)	ago 01 - jul 02	31-dic-14	5.039.984	5.178.512	5.178.512	0	0
Renta Nac. Cía. De Seg. De Vida (póliza 1155)	ago 01 - jul 03	31-dic-14	12.070.963	10.500.526	10.500.526	13.931	13.931
ING Seguros de Vida S.A. (póliza 38)	ago 03 - jul 05	31-dic-14	14.927.974	15.048.610	15.048.610	17.891	17.891
Euroamerica Seguros de Vida S.A. (póliza 41)	ago 05 - jul 07	31-dic-14	19.280.198	3.902.401	3.902.401	0	0
Euroamerica Seguros de Vida S.A. (póliza 2)	ago 07 - sep 08	31-dic-14	12.118.248	2.489.778	2.489.778	0	0
Euroamerica Seguros de Vida S.A. (póliza 3)	oct 08 - jun 09	31-dic-14	8.155.415	6.031.191	6.031.191	0	0
Total provisionado			**79.141.192**	**49.986.879**	**49.986.879**	**34.133**	**34.133**

Compañía de Seguro:	Euroamerica seguros de vida S.A.			Seguros de Vida Sura S.A. (ex ING)	Bice vida cia de seguro S.A.	Cia. De Seguros de vida Renta Nacional		Seguros de vida Secuirity prevision S.A.
	Contrato	Contrato	Contrato	Contrato	Contrato	Contrato	Contrato	Contrato
	41 Euroamerica	2 Euroamerica	3 Euroamerica	38 Sura	28 BICEVIDA	1154 Renta Nac	1155 Renta Nac	Secuirity
Periodo cubierto:	31.07.2007	31.10.2008	30.06.2009		31.07.1995	31.07.2001	31.07.2003	31.05.2001
	M$	M$	M$	M$	M$	M$	M$	M$
Provisión Total, Saldo inicial al 01 enero 2014	**929**	**5.657**	**(27.849)**	**2.879**	(0)	**(2.133)**	**(12.772)**	0
Cambios en provisiones	0	0	0	0	0	0	0	0
Provisiones adicionales	0	0	0	0	0	0	0	0
Incremento (Disminución) en provisiones existentes	**0**	**0**	**0**	**0**	**0**	**0**	**0**	**0**
(-) Prima provisoria Pagada, total	**(2.080)**	**1.876**	**2.115**	**0**	**0**	**279**	**976**	**0**
(+) Siniestralidad, Total	0	0	0	0	0	0	0	0
Reservas Técnicas, Total	(960)	(665)	(14.884)	20.933	0	0	0	0
Aportes Adicionales Pagados	16.738	0	22.042	0	0	0	0	0
Pensiones Transitorias Pagadas	0	0	239	0	0	0	0	0
Contribuciones Pagadas	0	0	0	0	0	0	0	0
Ajuste Siniestralidad	**12.840**	**(2.569)**	**5.850**	**20.770**	0	**179**	**1.158**	0
(-) Premios Pagados, Total	12.762	(7.759)	(24.057)	0	0	0	0	0
Provisión utilizada	0	0	0	0	0	0	0	0
Reversión de Provisión No utilizada		0	0	0	0	0	0	0
Incremento por ajuste del valor del dinero en el tiempo	0	0	0	0	0	0	0	0
Incremento (Disminución) de Cambio en tasa de Descuento	(14.183)	2.113	(5.652)	(20.933)	0	0	0	0
Otro incremento (Disminución)	(25.399)	2.106	42.491	(41.540)	0	(636)	(3.293)	0
Cambios en Provisiones, Total	0	0	0	0	0	0		0
Provisión Total, Saldo Final al31 de diciembre 2014	**647**	**759**	**295**	**(17.891)**	**0**	**(2.311)**	**(13.931)**	**0**

Cuadro Conciliatorio Al 31 de diciembre de 2014

Nombre Cía. de Seguros	Período que cubre el contrato (MMAA-MMAA)	Provisión contabilizada a la fecha de la información entregada por la Cía. de seguros			Provisión (M$)
		Fecha	Monto en UF. Según Balances Cía. de Seguros	Valor UF	Provisión contabilizada a la fecha de la información entregada por la Cía. de seguros
Renta Nac. Cía. de Seg. de Vida (póliza 1154)	0800-0701	31/12/2014	93,84	24.627,10	2.311
Renta Nac. Cía. de Seg. de Vida (póliza 1155)	0801-0703	31/12/2014	565,66	24.627,10	13.931
ING Seguros de Vida S.A.(póliza 38)	0803-0705	31/12/2014	726,49	24.627,10	17.891
Total provisionado			1.385,99		34.133

h) Detalle según los contratos de Seguros de Invalidez y Sobrevivencia

i) Numeración de contratos

CONTRATOS TERMINADOS NO FINIQUITADOS

	COMPAÑÍA	PERIODO	
1	Euroamerica Seguros de Vida S.A. (póliza 3)	01/10/2008 - 30/06/2009	01/10/2008 - 30/06/2009
2	Euroamerica Seguros de Vida S.A. (póliza 2)	01/08/2007 - 30/09/2008	01/08/2007 - 30/09/2008
3	Euroamerica Seguros de Vida S.A. (póliza 41) (1)	01/08/2005 - 31/07/2007	01/08/2005 - 31/07/2007
4	Seguros de Vida Sura S.A. (ex ING) (póliza 38)	01/08/2003 - 31/07/2005	01/08/2003 - 15/03/2004
5	Renta Nac. Cía. De Seg. De Vida (póliza 1155)	01/08/2001- 31/07/2003	01/08/2001- 31/07/2003
6	Bice vida (Ex La Construcción) (póliza 28)	01/08/2001- 31/07/2002	01/08/2001- 31/07/2002
7	Renta Nac. Cía. De Seg. De Vida (póliza 1154)	01/08/2000 - 31/07/2001	01/08/2000 - 31/07/2001
8	Seguros de Vida SECURITY Previsión S.A.	01/05/2000 - 31/05/2001	01/05/2000 - 31/05/2001
9	Bice vida (La Construción, Qualitas)	01/03/1998 - 28/02/1999	01/03/1998 - 28/02/1999
10	Seguros de Vida Sura S.A. (ex ING) (Aetna, Fomenta)	01/09/1997 - 31/08/1998	01/09/1997 - 31/08/1998
11	Consorcio (Consorcio, Aporta)	18/05/1997 - 17/05/1998	18/05/1997 - 17/05/1998
12	Bice vida (La Construción, Qualitas)	01/03/1997 - 28/02/1998	01/03/1997 - 28/02/1998
13	Bice vida (La Construción, Fomenta)	01/09/1996 - 31/08/1997	01/09/1996 - 31/08/1997
14	Seguros de Vida Sura S.A. (ex ING) (Aetna, Futuro)	01/08/1996 - 31/07/1997	01/08/1996 - 31/07/1997
15	Seguros de Vida Sura S.A. (ex ING) (Aetna,Armoniza)	03/01/1996 - 28/02/1997	03/01/1996 - 28/02/1997
16	Bice vida (La Construción, Fomenta)	01/09/1995 - 31/08/1996	01/09/1995 - 31/08/1996
17	Renta Nac. Cía. De Seg. De Vida	01/08/1995 - 31/07/1997	01/08/1995 - 28/02/1996
18	Renta Nac. Cía. De Seg. De Vida	01/08/1995 - 31/07/1997	01/03/1996 - 31/07/1997
19	Bice vida (La Construción, Aporta)	18/05/1995 - 07/05/1997	18/05/1995 - 07/05/1997
20	Seguros de Vida Sura S.A. (ex ING) (Aetna,Previpan)	10/08/1994 - 09/08/1995	10/08/1994 - 09/08/1995
21	Bice vida (La Construción, Magister)	01/08/1994 - 31/07/1995	01/08/1994 - 31/07/1995
22	Renta Nac. Cía. De Seg. De Vida (Concordia)	01/08/1994 - 31/07/1995	01/08/1994 - 31/07/1995
23	Consorcio (Consorcio, Qualitas)	31/05/1994 - 31/10/1995	31/05/1994 - 31/10/1995
24	Bice vida (La Construción, Armoniza)	03/01/1994 - 02/01/1996	03/01/1994 - 02/01/1996
25	Bice vida (La Construción, Planvital)	01/12/1993 - 01/07/1995	18/11/1993 - 17/05/1995
26	Bice vida (La Construción, Aporta)	18/11/1993 - 17/05/1995	18/11/1993 - 17/05/1995
27	Renta Nac. Cía. De Seg. De Vida	01/08/1993 - 31/07/1994	01/08/1993 - 31/07/1994
28	Renta Nac. Cía. De Seg. De Vida	01/08/1992 - 31/07/1993	01/08/1992 - 31/07/1993
29	Renta Nac. Cía. De Seg. De Vida	01/08/1990 - 31/07/1992	01/08/1990 - 31/07/1992
30	La Chilena Consolidada	01/07/1989 - 31/07/1990	01/07/1989 - 31/07/1990
31	Security (Previsión, Concordia)	01/01/1989 - 31/12/1990	01/01/1989 - 31/12/1990
32	Renta Nac. Cía. De Seg. De Vida	01/01/1989 - 01/12/1989	01/01/1989 - 01/12/1989
33	Renta Nac. Cía. De Seg. De Vida	01/01/1988 - 01/12/1988	01/01/1988 - 01/12/1988

ii) Detalle de los costos del seguro por concepto de invalidez

Contrato N°	Costos por siniestros incurridos por la Cía. de seguros Ejercicio actual 31-12-2014						Costos por siniestros incurridos por la Cía. de seguros Ejercicio anterior 31-12-2013					
	Pensiones transitorias		Aporte adicional		Contribuciones		Pensiones transitorias		Aporte adicional		Contribuciones	
	N°	M$	N°	M$	N°	M$	N°	M$	N°	M$	N°	M$
1	1	239	1	22.042	0	0	31	14.068	16	454.996	4	3.233
2	0	0	0	0	0	0	3	1.015	2	43.592	3	1.097
3	0	0	0	0	0	0	0	0	2	8.001	0	0
4	0	0	0	0	0	0	0	0	0	0	0	0
5	0	0	0	0	0	0	0	0	0	0	0	0
6	0	0	0	0	0	0	0	0	0	0	0	0
7	0	0	0	0	0	0	0	0	0	0	0	0
8	0	0	0	0	0	0	0	0	0	0	0	0
	1	239	1	22.042	0	0	34	15.083	20	506.589	7	4.330

iii) Detalle de los costos del seguro por concepto de sobrevivencia

Contrato N°	Costos por siniestros incurridos por la Cía. de seguros Ejercicio actual 31-12-2014						Costos por siniestros incurridos por la Cía. de seguros Ejercicio anterior 31-12-2013					
	Pensiones transitorias		Aporte adicional		Contribuciones		Pensiones transitorias		Aporte adicional		Contribuciones	
	N°	M$	N°	M$	N°	M$	N°	M$	N°	M$	N°	M$
1	0	0	0	0	0	0	0	0	1	18.099	0	0
2	0	0	0	0	0	0	0	0	0	0	0	0
3	0	0	3	16.738	0	0	0	0	0	0	0	0
4	0	0	0	0	0	0	0	0	0	0	0	0
5	0	0	0	0	0	0	0	0	0	0	0	0
6	0	0	0	0	0	0	0	0	0	0	0	0
7	0	0	0	0	0	0	0	0	0	0	0	0
8	0	0	0	0	0	0	0	0	0	0	0	0
	0	0	3	16.738	0	0	0	0	1	18.099	0	0

iv) Detalle de Ingresos Financieros del Seguro de Invalidez y Sobrevivencia.

Al 31 de diciembre de 2014 y 2013, esta Administradora no mantiene contratos que incluyan cláusulas por ingresos financieros.

v) Detalle de los ajustes del seguro de invalidez y sobrevivencia efectuados

Al 31/12/2014							
Fecha de cálculo del ajuste	Contrato Nº	Ajuste pagado M$	Ajuste por ingreso financiero pendiente de pago M$	Costo acumulado M$	Siniestralidad total acumulada M$	Prima fija + Prima provisoria acumulada M$	Ingresos financieros acumulados M$
dic-14	1	1.144.977	0	8.122.316	8.155.415	7.176.168	0
dic-14	2	4.924.205	0	12.097.118	12.118.248	7.413.983	0
dic-14	3	7.738.886	0	19.257.516	19.280.198	11.641.286	0
dic-14	4	(5.780.831)	0	14.901.697	14.927.974	9.267.780	0
dic-14	5	(3.140.609)	0	12.070.963	12.070.963	7.359.917	0
dic-14	6	(2.840.400)	0	5.039.984	5.039.984	2.338.112	0
dic-14	7	(536.692)	0	4.807.577	4.807.577	3.349.264	0
dic-14	8	(1.177.755)	0	2.739.057	2.740.833	1.772.149	0

Al 31/12/2013							
Fecha de cálculo del ajuste	Contrato Nº	Ajuste pagado M$	Ajuste por ingreso financiero pendiente de pago M$	Costo acumulado M$	Siniestralidad total acumulada M$	Prima fija + Prima provisoria acumulada M$	Ingresos financieros acumulados M$
dic-13	1	1.110.052	0	8.100.035	8.148.018	7.174.053	0
dic-13	2	4.931.964	0	12.097.118	12.118.913	7.412.107	0
dic-13	3	7.726.124	0	19.240.778	19.264.420	11.639.207	0
dic-13	4	(5.780.831)	0	14.901.697	14.907.042	9.267.779	0
dic-13	5	(3.140.609)	0	12.070.964	12.070.964	7.358.940	0
dic-13	6	(2.840.400)	0	5.039.984	5.039.984	2.338.112	0
dic-13	7	(536.692)	0	4.807.576	4.807.576	3.348.987	0
dic-13	8	(1.177.755)	0	2.739.057	2.740.832	1.772.149	0

NOTA 13. INSTRUMENTOS FINANCIEROS

a. Políticas contables

a.1 Política de instrumentos de cobertura

La Sociedad no utiliza instrumentos de cobertura para flujo de efectivo y para valor razonable.

a.2 Política de deudores comerciales y otras cuentas por cobrar

La Sociedad valoriza estos activos financieros:

Deudores comerciales no presenta la Sociedad, en consideración a que los ingresos se reconocen de acuerdo a base percibida.

Los anticipos y préstamos al personal se reconocen en base histórica, con reajustes según sea el caso, los anticipos se descuentan en liquidación del mes en que se otorgó.

La administración de la Sociedad ha efectuado las provisiones de deudas incobrables, para todos aquellos casos que estima de dudosa recuperabilidad,

a.3 Política de efectivo y equivalentes al efectivo

El Efectivo y Equivalente al Efectivo corresponde a los saldos de dinero mantenido en Caja y en Cuentas corrientes bancarias, y otras inversiones líquidas con vencimiento a menos de 90 días.

El Efectivo en caja y Cuentas corrientes bancarias son recursos disponibles y su valor libro es igual al valor razonable.

a.4. Política de instrumentos financieros

a.4.1 Política de activos financieros

Activos financieros a valor razonable con cambios en resultados

Las inversiones en fondos mutuos, se presentan valorizados de acuerdo a lo estipulado en el compendio de normas de la Superintendencia de Pensiones, el cual es consistente con su valor razonable. Las colocaciones se realizan siguiendo parámetros de riesgo de contraparte que ha autorizado La administración de AFP Planvital S.A. En la medida que estos parámetros se cumplan, se determina la contraparte utilizando criterios de diversificación y de rentabilidad.

Las inversiones adquiridas principalmente con el fin de generar un beneficio en función de la tasa de interés y de las fluctuaciones a corto plazo en el precio se valorizan a su valor razonable y las fluctuaciones de ese valor se registran con efecto en resultados. Se presentan como activo corriente si su vencimiento es inferior a 12 meses a contar de la fecha del estado de situación financiera.

El Encaje que mantiene la Administradora en los Fondos de Pensiones que administra, es valorado multiplicando el número de cuotas mantenidas por la Administradora en los Fondos de Pensiones, por el valor de cierre de éstas del día en que corresponda la información. El valor de las cuotas del fondo de pensiones se determina en base a lo especificado en el compendio de normas de la Superintendencia de Pensiones, el resultante de esta valorización es equivalente a su valor razonable.

Mantener el encaje es una exigencia por parte de la Superintendencia de Pensiones, para garantizar la rentabilidad minina de los Fondos de Pensiones según el artículo 37 del D.L. 3.500 de 1980, en conformidad con el articulo Nº 40 del mismo cuerpo legal.

Estos instrumentos (Encaje) no son transables en el mercado financieros, pero la base sobre la cual se determina el valor de las cuotas del fondo de pensiones, se efectúa sobre instrumentos con mercados activos, que permiten una valorización a valor razonable de estos. En consideración a que dichos instrumentos no son transables, pero si son activos financieros con valorización de mercado, las variaciones en sus valores justos son reconocidas en resultados, pero clasificadas como activos no corrientes según lo que establece el Compendio de normas del sistema de pensiones (Ex Circular Nº 1634).

a.4.2 Otras políticas

Los ingresos y gastos resultantes de activos y pasivos financieros son registrados sobre base devengada en los resultados del periodo en los cuales se devengan.

La naturaleza de activos financieros o instrumentos financieros designados al valor razonable con cambios en resultados, corresponde principalmente a inversiones en fondos mutuos y encaje.

Los criterios para designar los activos financieros como valor razonable a través de resultados son principalmente en función a que existe la intención de liquidarlos en plazos inferiores a un año y poseen un mercado activo que proporciona el valor razonable de estos (excepto el encaje, en el cual no existe la intencionalidad de enajenarlos).

b. Informaciones a revelar sobre instrumentos financieros.

b.1 Total activos financieros.

	31-12-2014 M$	31-12-2013 M$
Total activos financieros designados como a valor razonable con cambios en resultados.	3.648.569	1.450.341
Total activos financieros mantenidos para negociar.	0	0
Total inversiones mantenidas hasta el vencimiento.	1.324.928	1.318.412
Total préstamos y cuentas por cobrar.	2.956.997	2.604.267
Total activos financieros disponibles para la venta.	0	0

b.2 Total pasivos financieros.

	31-12-2014 M$	31-12-2013 M$
Total pasivos financieros designados como al valor razonable con cambios en resultados.	0	0
Total pasivos financieros mantenidos para negociar.	0	0
Total pasivos financieros medidos al costo amortizado.	1.222.498	1.229.018

b.3 Informaciones a revelar sobre riesgos que surgen de los instrumentos financieros

b.3.1 Tipo de Riesgo de los instrumentos financieros

Tipo de Riesgo (crédito, liquidez y mercado)

La ley, exige que la Administradora deba mantener por concepto de encaje, el 1% del valor de los Fondos de Pensiones Administrados, el cual se invertirá en cuotas del respectivo fondo. De esta forma, el encaje se ve afectado por los mismos riesgos a los que están expuestos los instrumentos financieros en que se invierte.

Es posible identificar los siguientes tipos de Riesgos:

a) Riesgos Financieros: Crédito, Liquidez, Mercado y Diversificación.
b) Riesgos Operativos: Organizacional, Recursos Humanos, Procedimientos, Sistema de información y control, Eventos externos.
c) Riesgos Legales: Contraparte y Normativa.

Riesgos Financieros:

La Administradora, cuenta con una Política de Inversiones y Solución de Conflictos de Interés aprobada por el Directorio, la cual consta de un capítulo especial respecto a la Administración de Riesgos, donde es posible identificar límites de Tracking Error, de Volatilidad y Posiciones máximas en el portafolio para instrumentos con determinada clasificación de Riesgo. Asimismo, se establecen restricciones en términos de contraparte y lineamientos generales para mitigar estos Riesgos.

Adicionalmente, se cuenta con un manual de procedimientos para la Administración de Riesgos en las inversiones, el cual identifica los Riesgos respectivos y determina procedimientos específicos para controlarlos y aminorarlos.

Los Fondos de Pensiones están principalmente expuestos a Riesgos Financieros, sin perjuicio de que el Riesgo de cada Fondo de Pensiones, se mide considerando todos los instrumentos financieros que lo componen y la correlación existente entre ellos. La Administradora cuenta con una herramienta denominada "Tracking Error Incremental", la cual permite identificar el aporte de las distintas clases de activos (incluso a nivel de instrumento particular), al Tracking Error total de la cartera. Evidentemente, cada nuevo instrumento que se agregue, tendrá un impacto en el Riesgo total.

La medición de Riesgo, se realiza con una periodicidad diaria, observando los siguientes indicadores:

a) Desviación porcentual de Tracking Error.
b) Var Histórico
c) Var Paramétrico
d) Desviación porcentual de Volatilidad

Crédito:

Corresponde al riesgo potencial de pérdida para el inversionista en caso que un emisor o contraparte no de cumplimiento total o parcial de sus obligaciones y/o compromisos en los términos y plazos pactados, como consecuencia del empeoramiento de su solvencia o calidad crediticia.

Liquidez:

Corresponde al riesgo potencial de pérdida para el inversionista en caso de que para cumplir obligaciones y/o compromisos, transe la venta anticipada o forzosa de un activo, a descuentos inusuales o con castigos en el precio de venta y que esta transacción no pueda realizarse a los precios vigentes, debido a que no hay suficiente actividad en el mercado (volúmenes transados y liquidez en el mercado) de ese instrumento que permita enajenar oportunamente dicha posición, establecer una posición contraria equivalente y ejecutar la decisión de inversión en un tiempo razonable. Además, se incluye el riesgo relativo al financiamiento oportuno de compromisos de los fondos de Pensiones.

Mercado:

Corresponde al riesgo potencial de pérdida para el inversionista, en términos relativos, por fluctuaciones en la valorización de la cartera de inversiones, surgidos como consecuencia de la volatilidad en los retornos de los activos financieros (por variaciones en las tasas de interés, modificaciones en los precios de los activos y/o variaciones en el tipo de cambio) y su correlación.

Diversificación:

Corresponde al riesgo potencial de una distribución de activos o instrumentos financieros en distintos sectores económicos.

Organizacional:

Corresponde al riesgo potencial de pérdida para el inversionista como consecuencia de una inadecuada estructura organizacional en el proceso de inversiones, lo cual pudiera generar descoordinaciones en los diversos procesos y conducir a errores y/o irregularidades, ya sea por superposición de funciones como por falta de segregación en ellas.

Recursos Humanos:

Corresponde al riesgo potencial de pérdida para el inversionista por no contar, la Administradora, con el personal idóneo, tanto en conocimientos como en capacidades, en cada una de las distintas áreas que participan en el proceso de inversión, incrementándose la probabilidad de ocurrencia de errores humanos.

Procedimientos:

Corresponde al riesgo potencial de pérdida para el inversionista por no contar, la Administradora, con los métodos o sistema estructurado que permitan ejecutar cada una de las actividades administrativas asociadas a las inversiones y que mitiguen la ocurrencia de errores o irregularidades administrativas que contravengan, ya sea las normas establecidas por SP como las normativas internas de la Administradora y otras instituciones, como por ejemplo el Banco Central de Chile.

Sistemas de Información y Control:

Corresponde al riesgo potencial de pérdida para el inversionista por no contar, la Administradora, con los sistemas adecuados y oportunos de información y control que mitiguen la ocurrencia de errores o irregularidades de control, ya sea en la seguridad de los datos relacionados con las inversiones, como en lo referido al acceso permanente a las herramientas informáticas involucradas.

Eventos Externos:

Corresponde al riesgo potencial de pérdida para el inversionista por la ocurrencia de eventos externos a la Administradora, que impidan o retarden el adecuado desarrollo del proceso de inversión, tales como: ausencia de servicio telefónico, inaccesibilidad a Internet, fallas en el suministro eléctrico u otros.

Contraparte:

Corresponde al riesgo potencial de pérdida para el inversionista en caso de incumplimiento contractual de la contraparte, como en el caso de emisores que no posean las atribuciones legales para realizar una operación, o que ante la ocurrencia de pérdidas las cámaras de compensación no las reconozcan.

Normativa:

Corresponde al riesgo potencial de pérdida para el inversionista por la trasgresión o inobservancia de leyes, circulares, oficios, reglas, regulaciones, políticas internas, procedimientos y códigos de conducta.

b.3.2 Información cuantitativa relativa a la exposición al riesgo

En nuestros activos, en la cuenta "Otras cuentas por cobrar" (Clase código 11.11.050.060) se registran los cheques protestados de los Fondos de Pensiones por concepto de recaudación que la Administradora ha financiado según lo establecido en la normativa vigente. Si bien es cierto, estos presentan una mayor exposición al riesgo respecto a las cuentas por cobrar, esta no es significativa producto de la gestión permanente de cobranza que ejerce la Administradora y en consideración que estos documentos emanan del proceso de pago de cotizaciones legales que tiene una alta regulación normativa y legal.

Exposición neta, concretaciones de riesgo	31.12.2014 M$	31.12.2013 M$
Exposición bruta según estado situacion financiera para riesgos de cuentas por cobrar	7.507	11.222
Exposición bruta según estimaciones para riesgos de cuentas por cobrar	0	0
Exposición neta, concentraciones de riesgo	**7.507**	**11.222**

Las cifras expresadas corresponden exclusivamente a la situación de la sociedad matriz.

NOTA 14. ARRENDAMIENTOS (IAS 17)

14.1 Arrendamientos financieros

a. Otras propiedades, plantas y equipos, neto (Códigos 12.11.090.090)

Clase de Activo	Valor Libro Neto 31.12.2014 M$	Valor Libro Neto 31.12.2013 M$
Edificio Tenderini 127	1.205.413	1.234.459
Total	**1.205.413**	**1.234.459**

b. Conciliación entre el monto total y valor actual:

Prestamos que devengan intereses (Código 21.11.010 – 22.11.010)

Nombre Acreedor	Total pagos minimos futuros UF	Total pagos minimos futuros M$	Valor Actual 31.12.2014 M$
Banco Scotiabank Chile	49.640,37	1.222.498	1.222.498
Total	**49.640,37**	**1.222.498**	**1.222.498**

Nombre Acreedor	**Total pagos minimos futuros UF**	**Total pagos minimos futuros M$**	**Valor Actual 31.12.2013 M$**
Banco Scotiabank Chile	52.725,31	1.229.018	1.229.018
Total	**52.725,31**	**1.229.018**	**1.229.018**

Nombre Acreedor	Moneda	Tasa efectiva	**31.12.2014**			
			Corriente	No Corriente		
			Hasta 1 año M$	Mas de 1 año hasta 5 años M$	Mas de 5 años M$	Total M$
Banco Scotiabank Chile	Pesos	5,15%	79.997	364.479	778.022	1.222.498

Nombre Acreedor	Moneda	Tasa efectiva	**31.12.2013**			
			Corriente	No Corriente		
			Hasta 1 año M$	Mas de 1 año hasta 5 años M$	Mas de 5 años M$	Total M$
Banco Scotiabank Chile	Pesos	5,15%	71.923	326.290	830.805	1.229.018

- Leasing Banco Scotiabank Chile

- Descripción bien arrendado: Edificio construido en Tenderini 127. comuna de Santiago, Región Metropolitana.
- Arrendamiento: Las rentas de arrendamiento son de UF 477,50, pagadas mensualmente a contar desde junio 2011.
- Duración del contrato: 180 meses
- Al término del contrato: Una vez cumplido el plazo de los 180 meses, se podrá:

  i. Devolver el inmueble arrendado a la arrendadora dentro de los 5 días hábiles siguientes al vencimiento del contrato, en perfecto estado de manutención y funcionamiento.

  ii. Celebrar un nuevo contrato de arrendamiento, de acuerdo a las estipulaciones que oportunamente acuerde el Banco Scotiabank Chile, siempre y cuando la arrendataria haya dado integro y oportuno cumplimiento a las obligaciones emanadas del contrato que termina.

  iii. Comprar el inmueble arrendado, siendo el precio de compraventa el equivalente a la última renta mensual estipulada, que se debe pagar dentro de los 10 días siguientes al vencimiento de la cuota 180.

- Acuerdos significativos: Se podrá adquirir anticipadamente el bien arrendado, solo a partir del mes 60, en cuyo caso el precio de compraventa será la suma de las rentas pendientes, mas el precio de la opción de compra.

  Las mejoras de cualquier naturaleza que se introduzcan al bien arrendado, pertenecerán al Banco Scotiabank Chile, pudiendo la arrendataria sacar las incorporaciones, siempre y cuando no causare detrimento al inmueble arrendado.

  La arrendataria requerirá consentimiento previo de la arrendadora en:

  i. Introducirle modificaciones, mejoras o alteraciones

  ii. Constituir cualquier derecho sobre el bien a favor de terceros y ceder los derechos.

  iii. En caso de subarrendar se debe indicar la individualización del subarrendatario al Banco Scotiabank Chile.

Con fecha 14 de mayo de 2012 se firmó el contrato de construcción con la Empresa Constructora SPS S.A.:, la cual se encargara de la dirección, administración y construcción de los trabajos de ampliación y remodelación de la casa matriz del edificio de 9 pisos ubicado en calle Tenderini 127 , 133, 135,137,139,141 y 143, de la comuna y ciudad de santiago, región metropolitana, el plazo total definido en el contrato para la ejecución de las obras será de 295 días corridos a contar del día 24 de abril de 2012, el costo total estimado de la remodelación incluyendo los estudios de factibilidad superan las UF 55.000.

NOTA 15. PROPIEDADES, PLANTAS Y EQUIPOS (CÓDIGO 12.11.090) (*IAS 16*)

Los bienes del activo fijo físico han sido valorizados a su costo de adquisición (según NIC N° 16), excluyendo los costos de mantención periódica, menos depreciación acumulada y deterioros acumulados. Tal costo incluye el costo de reemplazar parte del activo fijo cuando estos son incurridos, si se cumplen los criterios de reconocimiento, el activo fijo se deprecia linealmente durante su vida útil económica.

Los valores residuales de los activos, las vidas útiles y los métodos de depreciación son revisados y ajustados si corresponden, al cierre de cada estado financiero.

15.1 Políticas contables para propiedades, plantas y equipos

Los terrenos, edificios, plantas y equipos y equipamiento de tecnología de la información se presentan valorizados a su valor de adquisición corregido monetariamente hasta el 31 de diciembre de 2008, en forma posterior y de acuerdo a la normativa IFRS se ha descontinuado la aplicación de esta revalorización.

Las depreciaciones se determinaron sobre la base del método lineal, conforme a los años de vida útil de los respectivos bienes, excepto los valores de terrenos, los cuales no se deprecian.

15.2 Vidas útiles estimadas o tasas de depreciación para propiedades, planta y equipo.

La Administradora deberá revelar las vidas útiles o los porcentajes de depreciación utilizados. Las vidas útiles asignadas a cada tipo de activos son los siguientes:

- Edificios. 120 años
- Terrenos no se deprecia
- Plantas y equipos. 10 años
- Equipamiento de tecnologías de la información. 3 años

Composición

Al 31 de diciembre de 2014 y 2013 es el siguiente:

Año 2014

Concepto	Activo Bruto M$	Depreciación Acumulada M$	Activo Neto M$
Terrenos	6.549	0	6.549
Edificios	42.366	(21.548)	20.818
Planta y Equipos	201.055	(64.900)	136.155
Equipamiento de tecnologías de la información	277.697	(111.518)	166.179
Mejora de bienes arrendados	1.877.437	(198.644)	1.678.793
Otras propiedades planta y equipos (Edificio Tenderini N° 127Leasing)	1.307.074	(101.661)	1.205.413
Totales	**3.712.178**	**(498.271)**	**3.213.907**

Año 2013

Concepto	Activo Bruto M$	Depreciación Acumulada M$	Activo Neto M$
Terrenos	6.549	0	6.549
Edificios	42.366	(20.930)	21.436
Planta y Equipos	189.892	(35.848)	154.044
Equipamiento de tecnologías de la información	270.043	(64.910)	205.133
Mejora de bienes arrendaods	1.809.746	(49.702)	1.760.044
Otras propiedades planta y equipos (Edificio Tenderini N° 127Leasing)	1.307.074	(72.615)	1.234.459
Totales	**3.625.670**	**(244.005)**	**3.381.665**

15.3 Otra información:

En función al giro de la Sociedad, esta no ha constituido provisiones por desmantelaciones, retiro o rehabilitación de propiedad, planta y equipos.

15.4 Conciliación de cambios en propiedades, plantas y equipos, por clases

Movimientos en propiedades, planta y equipo.

Conciliación de cambios en propiedades, plantas y equipos, por clases del ejercicio actual (**31-12-2014)**

-

			Construcc ión en curso	Terrenos	Edificios, neto	Planta y equipos, neto	Equipamiento de tecnologías de la información, neto	Instalaciones fijas y accesorios, neto	Vehículos de motor, neto	Mejoras de bienes arrendados , neto	Otras propiedades, planta y equipo, neto	Propiedades, planta y equipo, neto
Saldo inicial 01.01.2014			0	6.549	21.436	154.044	205.133	0	0	1.760.044	1.234.459	3.381.665
Cambios	Adiciones		0	0	0	11.163	7.654	0	0	67.691	0	86.508
	Adquisiciones mediante combinaciones de negocios		0	0	0	0	0	0	0	0	0	0
	Desapropiaciones		0	0	0	0	0	0	0	0	0	0
	Transferencias a (desde) activos no corrientes y grupos en desapropiación mantenidos para la venta		0	0	0	0	0	0	0	0	0	0
	Transferencias a (desde) propiedades de inversión			0	0							0
	Desapropiaciones mediante Enajenación de Negocios		0	0	0	0	0	0	0	0	0	0
	Retiros			0	0	0	0	0	0	0	0	0
	Gasto por depreciación				(618)	(29.052)	(46.608)	0	0	(148.942)	(29.046)	(254.266)
	Incrementos (disminución) por revalorización y por pérdidas por deterioro del valor (reversiones) reconocido en el patrimonio neto (1)	Incremento (Disminución) por revalorización reconocido en patrimonio neto		0	0	0	0	0	0	0	0	0
		Pérdida por deterioro reconocida en el patrimonio neto		0	0	0	0	0	0	0	0	0
		Reversiones de deterioro de valor reconocidas en el patrimonio neto		0	0	0	0	0	0	0	0	0
		Total (1)		0	0	0	0	0	0	0	0	0
	Incremento (disminución) por revalorización reconocido en el estado de resultados			0	0	0	0	0	0	0	0	0
	Pérdida por deterioro reconocida en el estado de resultados		0	0	0	0	0	0	0	0	0	0
	resultados		0	0	0	0	0	0	0	0	0	0
	Incremento (disminución) en el cambio de moneda extranjera		0	0	0	0	0	0	0	0	0	0
	Otros incrementos (disminución)		0	0	0	0	0	0	0	0	0	0
	Total cambios		0	0	(618)	(17.889)	(38.954)	0	0	(81.251)	(29.046)	(167.758)
Saldo final 31.12.2014			0	6.549	20.818	136.155	166.179	0	0	1.678.793	1.205.413	3.213.907

15.4 Conciliación de cambios en propiedades, plantas y equipos, por clases

Movimientos en propiedades, planta y equipo.

Conciliación de cambios en propiedades, plantas y equipos, por clases del ejercicio anterior (**31-12-2013)**

			Construcc ión en curso	Terrenos	Edificios, neto	Planta y equipos, neto	Equipamiento de tecnologías de la información, neto	Instalaciones fijas y accesorios, neto	Vehículos de motor, neto	Mejoras de bienes arrendados , neto	Otras propiedades, planta y equipo, neto	Propiedades, planta y equipo, neto
Saldo inicial 01.01.2013			0	6.549	22.264	80.532	151.927	0	0	890.101	1.263.505	2.414.878
Cambios	Adiciones		0	0	0	91.937	88.025	0	0	918.980	0	1.098.942
	Adquisiciones mediante combinaciones de negocios		0	0	0	0	0	0	0	0	0	0
	Desapropiaciones		0	0	0	0	0	0	0	0	0	0
	Transferencias a (desde) activos no corrientes y grupos en desapropiación mantenidos para la venta		0	0	0	0	0	0	0	0	0	0
	Transferencias a (desde) propiedades de inversión			0	0							0
	Desapropiaciones mediante Enajenación de Negocios		0	0	0	0	0	0	0	0	0	0
	Retiros			0	0	0	0	0	0	0	0	0
	Gasto por depreciación				(618)	(18.425)	(34.819)	0	0	(49.037)	(29.046)	(131.945)
	Incrementos (disminución) por revalorización y por pérdidas por deterioro del valor (reversiones) reconocido en el patrimonio neto (1)	Incremento (Disminución) por revalorización reconocido en patrimonio neto		0	0	0	0	0	0	0	0	0
		Pérdida por deterioro reconocida en el patrimonio neto		0	0	0	0	0	0	0	0	0
		Reversiones de deterioro de valor reconocidas en el patrimonio neto		0	0	0	0	0	0	0	0	0
		Total (1)		0	0	0	0	0	0	0	0	0
	Incremento (disminución) por revalorización reconocido en el estado de resultados			0	0	0	0	0	0	0	0	0
	Pérdida por deterioro reconocida en el estado de resultados		0	0	0	0	0	0	0	0	0	0
	resultados		0	0	0	0	0	0	0	0	0	0
	Incremento (disminución) en el cambio de moneda extranjera		0	0	0	0	0	0	0	0	0	0
	Otros incrementos (disminución)		0	0	(210)	0	0	0	0	0	0	(210)
	Total cambios		0	0	(828)	73.512	53.206	0	0	869.943	(29.046)	966.787
Saldo final 31.12.2013			0	6.549	21.436	154.044	205.133	0	0	1.760.044	1.234.459	3.381.665

15.5 Información adicional a revelar en propiedades, plantas y equipos

Al 31 de diciembre de 2014 y 2013, no existen propiedades, planta y equipo entregados como garantía.

NOTA 16. PÉRDIDAS POR DETERIORO DEL VALOR DE LOS ACTIVOS *(IAS 36)*

Al 31 de diciembre de 2014 y 2013, la Sociedad presenta diversos tipo de activos de larga vida, tal cual señalan los criterios contables, se aplicara en la medida que existan antecedentes que demuestren una pérdida de valor a estos activos un test de deterioro.

Como periodo de transición, la Sociedad ha efectuado evaluaciones de los valores de recupero versus los costos netos registrados contablemente. Para tales efectos se ha realizado lo siguiente:

Activos fijos

Se han obtenido tasaciones de los bienes raíces que señalan que los valores de mercado son mayores a los valores contables, en consideración a que la política de la Sociedad es valorizar estos a su valor de costo, no se han originado deterioros por este concepto.

Otros activos fijos, en función de los plazos de amortización y los valores de recupero de estos activos, no se aprecia que generen perdidas productos de menores ingresos, que los que se estimaron al momento de su compra.

Inversiones en títulos no transables.

Al 31 de diciembre de 2014, en atención a la existencia de pactos de accionistas y acuerdos de actuación conjunta suscritos entre los accionistas de las sociedades Administradora de Fondos de Cesantía de Chile II S.A. (AFC II), Administradora de Fondos de Cesantía de Chile S.A. (AFC I) y Sociedad de Administración Previsional S.A. (Previred), se determinó que A.F.P. Planvital S.A. tiene influencia significativa en la administración de dichas sociedades. En virtud de lo anterior, aquellas sociedades deben ser consideradas como empresas coligadas, aplicando para su valorización el Valor Patrimonial.

Al 31 de diciembre de 2013 se contabilizó un deterioro sobre la Plusvalía Comprada (Goodwill) de M$3.135.760, según se explica en nota 17.

NOTA 17. ACTIVOS INTANGIBLES NETO (CÓDIGO 12.11.080)

Bajo este rubro la Sociedad incluye principalmente el exceso del costo de la combinación de negocios sobre la participación de la adquiriente en el valor razonable neto de los activos, pasivos y pasivos contingentes que se han reconocido.

El método aplicado sobre la principal adquisición, fue sobre la base de los estados financieros auditados para la fusión, de fecha 29 de febrero de 2004, la cual fue aprobada por oficio Nº 3531 de 1 de Marzo de 2004 de la Superintendencia de Pensiones. La Administradora procedió a la elaboración del correspondiente balance a valor justo, registrándose bajo este rubro aquella parte asignada a los activos no cuantificables.

Hasta el 31 de diciembre de 2008 la Sociedad amortizaba estos valores en plazos estimados de retorno de la inversión, esto es 20 año promedio. A partir del año 2009, se descontinuó la amortización de este menor valor, en conformidad con lo establecido en la NIC Nº 38. En la actualidad se efectúa un test de deterioro sobre dicho activo, con el fin de evaluar si hay indicios de pérdida de valor. En noviembre de 2013, se aprobó por parte del Directorio de nuestra Administradora las proyecciones para los años siguientes, cuyo valor presente de los flujos futuros determinaron la necesidad de registrar, al 31 de diciembre de 2013, un deterioro sobre la plusvalía comprada (Goodwill), según la metodología para este cálculo referida en la nota 3.i

Método utilizado para expresar la amortización de activos intangibles identificables (vida o tasa).

	Vida o Tasa Mínima	Vida o Tasa Máxima
Vida o tasa para costos de desarrollo	-	-
Vida o tasa para patentes, marcas registradas y otros derechos	-	-
Vida o tasa para programas informáticos	-	-
Vida o tasa para otros activos intangibles identificables	5 años	5 años

17.1 Información a revelar sobre activos intangibles.

Ejercicio actual: (**31-12-2014)**

Movimientos en Activos Intangibles Identificables		Costos de desarrollo, neto	Patentes, marcas registradas y otros derechos, neto	Programas informáticos, neto	Otros activos intangibles identificables, neto	Activos intangibles identificables, neto
Saldo inicial 01.01.2014		0	0	30.630	8.372.964	8.403.594
Cambios:						
Adiciones por desarrollo interno		0	0	0	0	0
Adiciones		0	0	76.342	0	76.342
Adquisiciones mediante combinaciones de negocios		0	0	0	0	0
Desapropiaciones		0	0	0	0	0
Transferencias a (desde) activos no corrientes y grupos en enajenación mantenidos para la venta		0	0	0	0	0
Desapropiaciones mediante enajenación de negocios		0	0	0	0	0
Retiros		0	0	0	0	0
Amortización		0	0	(12.948)	0	(12.948)
Incrementos (disminuciones) por revalorización y por pérdidas por deterioro del valor (reversiones) reconocido en el patrimonio neto:		0	0	0	0	0
	Incremento (disminución) por revalorización reconocido en patrimonio neto	0	0	0	0	0
	Pérdida por deterioro reconocida en el patrimonio neto	0	0	0	0	0
	Reversiones de deterioro de valor reconocidas en el patrimonio neto	0	0	0	0	0
Incremento (disminución) por revalorización reconocido en el estado de resultados		0	0	0	0	0
Pérdida por deterioro reconocida en el estado de resultados		0	0	0	0	0
Reversiones de deterioro de valor reconocidas en el estado de resultados		0	0	0	0	0
Incremento (disminución) en el cambio de moneda extranjera		0	0	0	0	0
Otros incrementos (disminuciones)		0	0	0	0	0
Cambios, total		0	0	0	0	0
Saldo final 31.12.2014		0	0	94.024	8.372.964	8.466.988

17.1 Información a revelar sobre activos intangibles.

Ejercicio anterior: (**31-12-2013)**

Movimientos en Activos Intangibles Identificables		Costos de desarrollo, neto	Patentes, marcas registradas y otros derechos, neto	Programas informáticos, neto	Otros activos intangibles identificables, neto	Activos intangibles identificables, neto
Saldo inicial 01.01.2013		0	0	46.117	11.509.842	11.555.959
Cambios:						
Adiciones por desarrollo interno		0	0	0	0	0
Adiciones		0	0	417	0	417
Adquisiciones mediante combinaciones de negocios		0	0	0	0	0
Desapropiaciones		0	0	0	0	0
Transferencias a (desde) activos no corrientes y grupos en enajenación mantenidos para la venta		0	0	0	0	0
Desapropiaciones mediante enajenación de negocios		0	0	0	0	0
Retiros		0	0	0	0	0
Amortización		0	0	(15.567)	(1.118)	(16.685)
Incrementos (disminuciones) por revalorización y por pérdidas por deterioro del valor (reversiones) reconocido en el patrimonio neto:		0	0	0	0	0
	Incremento (disminución) por revalorización reconocido en patrimonio neto	0	0	0	0	0
	Pérdida por deterioro reconocida en el patrimonio neto	0	0	0	0	0
	Reversiones de deterioro de valor reconocidas en el patrimonio neto	0	0	0	0	0
Incremento (disminución) por revalorización reconocido en el estado de resultados		0	0	0	0	0
Pérdida por deterioro reconocida en el estado de resultados		0	0	0	0	0
Reversiones de deterioro de valor reconocidas en el estado de resultados		0	0	0	(3.135.760)	(3.135.760)
Incremento (disminución) en el cambio de moneda extranjera		0	0	0	0	0
Otros incrementos (disminuciones)		0	0	(337)	0	(337)
Cambios, total		0	0	0	0	0
Saldo final 31.12.2013		0	0	30.630	8.372.964	8.403.594

17.2 Detalle de activos intangibles identificables individuales significativos.

	31.12.2014 M$	31.12.2013 M$
Menor valor de inversión (neto)	8.372.964	8.372.964
Total	8.372.964	8.372.964

17.3 Información a revelar sobre la Plusvalía adquirida

	31.12.2014 M$	31.12.2013 M$
Saldo Inicial neto	8.372.964	11.508.724
Plusvalía adquirida, Bruto, Saldo inicial	8.372.964	11.508.724
Deterioro de Valor Acumulado, Plusvalía adquirida, Bruto, Saldo inicial	0	0
Cambios	0	0
Plusvalía adicional reconocida	0	0
Dada de baja en cuentas de desapropiación de negocios	0	0
Transferencia a (desde) Activos no corrientes y Grupos en desapropiación mantenidos para la venta	0	0
Ajustes por reconocimiento posterior de activos por impuestos diferidos	0	0
Pérdidas por deterioro reconocida en el estado de resultados		(3.135.760)
Incremento (Disminución) en el cambio de moneda extranjera	0	0
Otros incrementos (disminuciones)	0	0
Total Deterioro	0	(3.135.760)
Saldo Inicial neto	8.372.964	8.372.964
Plusvalía adquirida, Bruto	8.372.964	8.372.964
Deterioro de Valor Acumulado, Plusvalía adquirida	0	0

NOTA 18 INVERSIONES EN COLIGADAS (Código 12.11.060)

Para Sociedad Administradora de Fondos de Cesantía de Chile II S.A. (AFC II), Sociedad Administradora de Fondos de Cesantía de Chile S.A. (AFC I) y la sociedad Servicios de Administración Previsional S.A. (Previred), en atención a la existencia de pactos de accionistas y acuerdos de actuación conjunta suscritos por Administradora de Fondos de Pensiones Planvital S.A., se ha determinado que esta última tiene influencia significativa en la administración de las primeras, razón por la cual deben ser consideradas como empresas coligadas, aplicando para su valorización el Valor Patrimonial.

Sociedad Administradora de Fondos de Cesantía de Chile II S.A. inició sus operaciones el día 7 de octubre de 2013. La participación de Administradora de Fondos de Pensiones Planvital S.A. en dicha sociedad asciende al 5,30% de la propiedad.

Al 31 de diciembre de 2014, el porcentaje de participación en la Administradora de Fondos de Cesantía de Chile S.A. en liquidación, corresponde al 5,3% esto según acuerdo en la decima octava junta extraordinaria de accionistas de la sociedad, de fecha 29 de diciembre de 2014.

Al 31 de diciembre de 2013 en la Sociedad Administradora de Fondos de Cesantía de Chile S.A. se debe considerar además de la participación directa (4,1%), la participación indirecta que corresponde a 1,23%, lo que da un total a aplicar de 5,33%. La Sociedad Administradora de fondos de Cesantía de Chile se encuentra en proceso de liquidación y el contrato de administración del seguro de cesantía con los Ministerios de Hacienda y Del Trabajo y Previsión Social fue finiquitado el día 7 de octubre de 2013.

Administradora de Fondos de Pensiones Planvital S.A. tiene una participación de 3,93% en la propiedad de Sociedad de Administración Previsional S.A. (Previred).

Información Financiera Resumida de Coligadas, totalizada

Administradora de Fondo de Cesantía	31.12.2014 M$	31.12.2013 M$
Activo		
Corrientes de coligadas	1.664.107	8.968.842
No corrientes de coligadas	0	0
Total de coligadas	**1.664.107**	**8.968.842**
Pasivos		
Corrientes de coligadas	25.276	1.859.296
No corrientes de coligadas	1.638.831	7.109.546
Total de coligadas	**1.664.107**	**8.968.842**
Suma de ingresos ordinarios de coligadas	531.589	19.754.970
Suma de gastos ordinarios de coligadas	(422.121)	(10.154.552)
Suma de la ganancia(perdida) neta de coligadas	**109.468**	**9.600.418**

Servicios de Administración Previsional	31.12.2014 M$	31.12.2013 M$
Activo		
Corrientes de coligadas	7.127.021	6.483.831
No corrientes de coligadas	9.537.651	10.316.366
Total Activos de coligadas	**16.664.672**	**16.800.197**
Pasivos		
Corrientes de coligadas	7.270.895	7.536.018
No corrientes de coligadas	9.393.777	9.264.179
Total Pasivo de coligadas	**16.664.672**	**16.800.197**
Suma de ingresos ordinarios de coligadas	20.591.688	19.178.494
Suma de gastos ordinarios de coligadas	(11.455.859)	(10.727.601)
Suma de la ganancia(perdida) neta de coligadas	**9.135.829**	**8.450.893**

Administración de Fondos de Cesantía II	31.12.2014 M$	31.12.2013 M$
Activo		
Corrientes de coligadas	7.882.704	6.433.415
No corrientes de coligadas	7.200.352	6.703.675
Total Activos de coligadas	**15.083.056**	**13.137.090**
Pasivos		
Corrientes de coligadas	2.041.401	1.339.134
No corrientes de coligadas	13.041.655	11.797.956
Total Pasivo de coligadas	**15.083.056**	**13.137.090**
Suma de ingresos ordinarios de coligadas	19.780.374	3.704.871
Suma de gastos ordinarios de coligadas	(18.559.300)	(5.357.024)
Suma de la ganancia(perdida) neta de coligadas	**1.221.074**	**(1.652.153)**

Detalle de Inversiones en coligadas

Nombre:	Sociedad Administradora de Fondos de Cesantía S.A.
Costo de la inversión en M$:	86.858
País de asociada:	Chile
Actividades principales de la asociada:	Administrar: "Fondo de Cesantía" y "Fondo de Cesantía Solidario"
moneda de control:	Pesos

	31.12.2014	31.12.2013
N° Acciones	11.319	11.319
Porcentaje de participación en coligadas significativa Directa	5,30%	4,10%
Porcentaje de participación en coligadas significativa indirecta	-	1,23%
Porcentaje de poder de voto en coligadas significativa cuando difiera del porcentaje de propiedad	0	0

Nombre:	Servicio de Administración Previsional
Costo de la inversión en M$:	365.028
País de asociada:	Chile
Actividades principales de la asociada:	Declaración y pago de cotizaciones previsionales por Internet
moneda de control:	Pesos

	31.12.2014	31.12.2013
N° Acciones	29.306	29.306
Porcentaje de participación en coligadas significativa	3,93%	3,93%
Porcentaje de poder de voto en coligadas significativa cuando difiera del porcentaje de propiedad	0	0

Nombre:	Sociedad Administradora de Fondos de Cesantía II S.A. (*)
Costo de la inversión en M$:	670.306
País de asociada:	Chile
Actividades principales de la asociada:	Administrar: "Fondo de Cesantía" y "Fondo de Cesantía Solidario"
moneda de control:	Pesos

	31.12.2014	31.12.2013
N° Acciones	30.210	30.210
Porcentaje de participación en coligadas significativa	5,30%	5,30%
Porcentaje de poder de voto en coligadas significativa cuando difiera del porcentaje de propiedad	0	0

(*) Esta es la nueva empresa que administra los Fondos de Cesantía a partir de Octubre del año 2013

/

Movimientos en Inversiones en coligadas

Administradora de Fondo de Cesantía	31.12.2014 M$	31.12.2013 M$
Saldo inicial, inversiones en coligadas contabilizados por el método de la participación	**379.005**	**162.973**
Adiciones, inversiones en coligadas	0	0
Desapropiaciones, inversiones en coligadas	0	0
Plusvalía comprada en coligadas transferida a plusvalía comprada, inversiones en coligadas	0	0
Participación en ganancia (pérdida) ordinaria, inversiones en coligadas	1.054	216.032
Participación en partidas de ejercicios anteriores, inversiones en coligadas	0	0
Dividendos recibidos, inversiones en coligadas	(293.201)	0
Deterioro de valor, inversiones en coligadas	0	0
Reversión de deterioro de valor, inversiones en coligadas	0	0
Incremento (disminución), inversiones de coligadas	0	
Total, cambiasen inversiones en entidades coligadas, total	0	0
Saldo final, inversiones en coligadas contabilizados por el método de la participación	**86.858**	**379.005**

Servicio de Administración Previsional	31.12.2014 M$	31.12.2013 M$
Saldo inicial, inversiones en coligadas contabilizados por el método de la participación	**223.082**	**223.082**
Adiciones, inversiones en coligadas	0	0
Desapropiaciones, inversiones en coligadas	0	0
Plusvalía comprada en coligadas transferida a plusvalía comprada, inversiones en coligadas	0	0
Participación en ganancia (pérdida) ordinaria, inversiones en coligadas	495.642	0
Participación en partidas de ejercicios anteriores, inversiones en coligadas	0	0
Dividendos recibidos, inversiones en coligadas	(363.483)	0
Deterioro de valor, inversiones en coligadas	0	0
Reversión de deterioro de valor, inversiones en coligadas	0	0
Incremento (disminución), inversiones de coligadas	9.787	0
Total, cambiasen inversiones en entidades coligadas, total	0	0
Saldo final, inversiones en coligadas contabilizados por el método de la participación	**365.028**	**223.082**

Sociedad Administradora de Fondo de Cesantía II S.A.	31.12.2014 M$	31.12.2013 M$
Saldo inicial, inversiones en coligadas contabilizados por el método de la participación	**690.509**	**246.600**
Adiciones, inversiones en coligadas	0	441.227
Desapropiaciones, inversiones en coligadas	0	0
Plusvalía comprada en coligadas transferida a plusvalía comprada, inversiones en coligadas	0	0
Participación en ganancia (pérdida) ordinaria, inversiones en coligadas	(20.203)	2.682
Participación en partidas de ejercicios anteriores, inversiones en coligadas	0	0
Dividendos recibidos, inversiones en coligadas	0	0
Deterioro de valor, inversiones en coligadas	0	0
Reversión de deterioro de valor, inversiones en coligadas	0	0
Incremento (disminución), inversiones de coligadas	0	0
Total, cambiasen inversiones en entidades coligadas, total	0	0
Saldo final, inversiones en coligadas contabilizados por el método de la participación	**670.306**	**690.509**

Principales Accionistas

Sociedad Administradora de Fondo de Cesantía de Chile S.A.

RUT	Sociedad	% de participación 2014	% de participación 2013
98.000.400-7	A.F.P Provida S.A. directa	49,20	37,80
98.000.400-7	A.F.P Provida S.A. indirecta	-	11,35
98.000.000-1	A.F.P Capital S.A. directa	29,40	22,60
98.000.000-1	A.F.P Capital S.A. indirecta	-	6,79
98.001.000-7	A.F.P Cuprum S.A directa	16,10	12,40
98.001.000-7	A.F.P Cuprum S.A indirecta	-	3,73
98.001.200-k	A.F.P Planvital S.A. directa	5,30	4,10
98.001.200-k	A.F.P Planvital S.A. indirecta	-	1,23
Total		**100,00**	**100,00**

Con fecha 29 de diciembre de 2014, la Décimo Octava Junta Extraordinaria de Accionistas de la Sociedad Administradora de Fondos de Cesantia de Chile S.A., en liquidación, acordó disminuir el capital social en la suma de $123.093.885, mediante la cancelación de las 63.782 acciones de propia emisión que a esa fecha era titular la sociedad, por compra que había hecho al accionistas A.F.P. Habitat S.A.. Con la disminución de capital indicada, el nuevo capital social quedó reducido a la suma de $ 409.773.217, dividido en 212.327 acciones ordinarias, nominativas, de una serie y sin valor nominal, que se distribuyen entre 4 accionistas en la proporción indicada en el cuadro precedente.

Servicios de Administración Previsionales S.A.

RUT	Sociedad	% de participación 2014
98.000.400-7	A.F.P Provida S.A.	37,87
98.000.100-8	A.F.P Habitat S.A.	23,14
98.000.000-1	A.F.P Capital S.A.	22,64
98.001.000-7	A.F.P Cuprum S.A	12,42
98.001.200-k	A.F.P Planvital S.A.	3,93
Total		**100,00**

Sociedades Administradora de Fondos de Cesantia de Chile II S.A.

RUT	Sociedad	% de participación 2014
76.520.070-9	BBVA Rentas e Inversiones Limitada	48,60
98.000.000-1	A.F.P Capital S.A.	29,40
98.001.000-7	A.F.P Cuprum S.A	16,70
98.001.200-k	A.F.P Planvital S.A.	5,30
Total		**100,00**

Al 31 de diciembre de 2014 y 2013, se representan en la cuenta "inversiones en coligadas contabilizadas pro el método de la participación" las inversiones en AFC, Previred, AFC II., el detalle es el siguiente:

Detalle de inversiones en Coligadas	**31.12.2014** **M$**	**31.12.2013** **M$**
Administradora de Fondos de Cesantía S.A	86.858	379.005
Servicio de Administración Previsional S.A.	365.028	223.082
Administradora de Fondos de Cesantía II S.A	670.306	690.509
Total inversiones coligadas contabilizadas por el método participación	**1.122.192**	**1.292.596**

NOTA 19 OTRAS CUENTAS POR PAGAR (CÓDIGO 21.11.040.110)

El detalle de los saldos al 31 de diciembre de 2014 y 2013, es el siguiente:
(Código 21.11.040.110)

Nombre del Acreedor	Origen de la Deuda	Fecha	31.12.2014 M$
Soc.de Marketing Directo Red Post Ltda.		31-12-2014	8.113
Iron Mountain Chile S.A.	Bodegaje	31-12-2014	8.569
Ricoh Chile S.A.	Fotocopias	31-12-2014	9.219
Bola Ocho Produc. Marketing y Gestion S.A.	Publicidad	31-12-2014	10.636
Empresa de Correos de Chile	Correo	31-12-2014	11.648
Telefonica Empresas Chiel S.A.	Telefonia	31-12-2014	13.422
Alta Esfera Comunicaciones S.A.	Publicidad	31-12-2014	15.779
Adexus S.A.	Computacion	31-12-2014	20.195
Ernst & Young Serv. Profesionales de Auditoria y Asesorias Ltda.	Asesorias	31-12-2014	24.562
Sonda S.A.	Computacion	31-12-2014	42.054
Subtotal(N° de Acreedores: 10)			**164.197**
Otras Cuentas por Pagar			
(*)Cheques Caducos año 2010 (N° de Cheques : 97)			15.848
(*)Cheques Caducos año 2011 (N° de Cheques : 75)			8.512
(*)Cheques Caducos año 2012 (N° de Cheques : 72)			2.299
(*)Cheques Caducos año 2013 (N° de Cheques : 58)			4.222
(*)Cheques Caducos año 2014 (N° de Cheques : 75)			14.732
Proveedores (N° de Acreedores : 107)			318.402
Acreedores Varios (N° de Acreedores : 11)			72.017
Subtotal Otras Cuentas por Pagar (N° de Acreedores:)			**436.032**
Dividendos por pagar			**9.301**
Total (Código 21.11.040.110)			**609.530**

Nombre del Acreedor	Origen de la Deuda	Fecha	31.12.2013 M$
Deposito Central de Valores S.A.	Custodia	31-12-2013	9.004
Cartograf S.A.	Art. Publicitarios	31-12-2013	10.186
Orpro s.a	Cobranza	31-12-2013	14.336
Ricardo Raul Castillo	Art. Publicitarios	31-12-2013	16.722
Fabricio Impresores Limitada	Art. Publicitarios	31-12-2013	16.981
Hugo Hernan Valencia Ventura	Publicidad	31-12-2013	22.000
Ernst & Young Serv. Prof. de Auditoria y Asesorias Ltda.	Auditoria	31-12-2013	25.586
Grupo Eva Comun. Estrategia y Creatividad S.A.	Asesoria	31-12-2013	27.724
Sonda Gestion Servicios Profesionales S.A.	Computacion	31-12-2013	44.542
Subtotal(N° de Acreedores: 10)			**187.081**
Otras Cuentas por Pagar			
(*)Cheques Caducos año 2009 (N° de Cheques : 105)			5.444
(*)Cheques Caducos año 2010 (N° de Cheques : 97)			15.848
(*)Cheques Caducos año 2011 (N° de Cheques : 75)			8.512
(*)Cheques Caducos año 2012 (N° de Cheques : 72)			2.299
(*)Cheques Caducos año 2013 (N° de Cheques : 68)			8.794
Proveedores (N° de Acreedores : 67)			112.205
Acreedores Varios (N° de Acreedores : 33)			171.958
Subtotal Otras Cuentas por Pagar (N° de Acreedores: 517)			**325.060**
Dividendos por pagar			**7.092**
Total (Código 21.11.040.110)			**519.233**

(*) Los cheques caducos corresponden principalmente a pago de servicios de proveedores y de finiquitos laborales no cobrados. Solo se consideran cheques emitidos con una data inferior a cinco años, por aplicación de causa de prescripción, cabe destacar que estos documentos fueron entregados en su oportunidad a nuestros acreedores.

NOTA 20 PRÉSTAMOS QUE DEVENGAN INTERESES (Código 21.11.010 – 22.11.010)

Código 21.11.010	**31.12.2014 M$**	**31.12.2013 M$**
Arrendamiento financiero	79.997	71.923
Subtotal Préstamos que devenguen intereses corrientes	**79.997**	**71.923**
Código 22.11.010		
Arrendamiento financiero	1.142.501	1.157.095
Subtotal Préstamos que devenguen intereses no corrientes	**1.142.501**	**1.157.095**

Total Préstamos que devenguen intereses	**1.222.498**	**1.229.018**

Desglose de préstamos bancarios por institución financiera, monedas y vencimientos, totales.

Saldos al 31 de diciembre 2014

Institución Acreedora	Moneda	Tipo de amortización	Tasa UF anual	Tasa nominal mensual	Garantía	Corriente		No Corriente		
						Vencimientos	Total corrientes 31.12.2014 M$	Vencimientos		Total no corrientes 31.12.2014 M$
						12 meses M$		más de 1año hasta 5 años M$	más de 5 años M$	
Banco Scotiabank Chile	UF	Mensual	5,15%	0,429%	Con Garantía	79.997	79.997	364.479	778.022	1.142.501
Total						**79.997**	**79.997**	**364.479**	**778.022**	**1.142.501**

Saldos al 31 de diciembre de 2013

Institución Acreedora	Moneda	Tipo de amortización	Tasa UF anual	Tasa nominal mensual	Garantía	Corriente		No Corriente		
						Vencimientos	Total corrientes 31.12.2013 M$	Vencimientos		Total no corrientes 31.12.2013 M$
						12 meses M$		más de 1año hasta 5 años M$	más de 5 años M$	
Banco Scotiabank Chile	UF	Mensual	5,15%	0,429%	Con Garantía	71.923	71.923	326.290	830.805	1.157.095
Total						**71.923**	**71.923**	**326.290**	**830.805**	**1.157.095**

NOTA 21 PROVISIONES: Pasivos Corrientes y no Corrientes(Código 21.11.060 y 22.11.060)

a) Pasivos Corrientes(Código 21.11.060)

	31.12.2014 M$	**31.12.2013 M$**
Provisión Vacaciones	357.692	434.355
Provisión Siniestralidad	34.133	42.766
Provisión Juicios Laborales	5.664	223
Provisión Dividendo Minimo obligatorio	1.670.341	1.542.253
Otras Provisiones	35.568	18.172
Total	**2.103.398**	**2.037.769**

A continuación se presenta una conciliación entre el valor inicial y final de cada una de las provisiones que mantiene la Administradora al 31 de diciembre de 2014:

DETALLE	Provisión de Vacaciones M$	Provisión de Siniestralidad M$	Provisión de Juicios Laborales M$	Provisión Dividendo Mínimo M$
Saldo inicial al 01 de enero de 2014	434.355	42.766	223	1.542.253
Aumento (disminución) en provisiones Existentes	(76.663)	48.024	8.500	1.670.341
Provisión utilizadas (pagos utilizados con cargo a la provisión)	0	(56.657)	(3.059)	(1.542.253)
Saldo al 31 de diciembre de 2014	**357.692**	**34.133**	**5.664**	**1.670.341**

Provisión de Vacaciones: El costo de las vacaciones de los empleados se registra sobre las bases devengadas mensuales y el consumo de este beneficio dependerá del uso del feriado legal que realicen los trabajadores.

Provisión de Siniestralidad: La Administradora efectúa esta provisión para cubrir los costos mayores a las liberaciones de las reservas por las pensiones transitorias y aportes adicionales.

Provisión de Juicios Laborales: A la fecha existen 4 juicios vigentes en conocimiento de tribunales de competencia en lo laboral (Ver Nota N° 33).

Provisión de dividendos mínimo obligatorio: De acuerdo a la ley de sociedades anónimas, se debe constituir al menos el 30% de las utilidades liquidas. Esta Provisión se liquida al año siguiente cuando se paga el dividendo definitivo.

Provisión por gestión de cobranza: No se realiza provisión por concepto de gestiones de cobranza que se le paga a los estudios jurídicos, debido a que el pago se realiza a dichos estudios en la medida que realicen dichas gestiones, momento en que facturan sus servicios y se les cancela de inmediato, lo que permite mantener un compromiso de cero. Cabe señalar que la gestión de cobranza significó en total, durante el año 2014, un costo de M$ 55.798 y el año 2013 alcanzó un total de M$ 49.410.

Otras Provisiones: Las otras provisiones son pasivos por compromisos futuros que a la fecha de cierre aún no se recibía la documentación correspondiente: dietas y comités a directores.

b) Pasivos no Corrientes (Clase 22.11.060)

CONCEPTO	31.12.2014 M$	31.12.2013 M$
Provisiones	95.679	91.010
Total (Código 22.11.060)	**95.679**	**91.010**

En provisiones se registra lo normado por el Oficio Ordinario N° F-0283 de fecha 14 de enero de 1987 de la Superintendencia de Pensiones, el cual instruye la contabilización por responsabilidad residual por aquellos casos cuyas pensiones estén siendo financiadas por la Compañía de Seguros de Vida Centenario S.A. En el oficio ordinario N° 17366 de fecha de 31 de julio de 2014 de la Superintendencia de Pensiones, informó el total a considerar como provisión para el segundo semestre del año 2014, por un monto de 3.885,10 UF.

NOTA 22 PASIVOS ACUMULADOS (O DEVENGADOS) (Código 21.11.120)

	31.12.2014 M$	31.12.2013 M$
Remuneraciones por Pagar	12.111	101.814
Honorarios por Pagar	3.365	23.754
Finiquitos por Pagar	8.559	6.601
Leyes Sociales por Pagar AFP	33.968	60.244
Leyes Sociales por Pagar Isapres	21.223	33.510
Leyes Sociales por Pagar CCAF	17.741	32.067
Leyes Sociales por Pagar ACHS	2.681	4.316
*Otros	53.447	66.319
Total (Código 21.11.120)	**153.095**	**328.625**

*Otros: en este rubro se incluye seguro de cesantía, aporte patronal, rol privado, bienestar y descuentos Varios al personal (Gimnasio, sindicatos, Club deportivo.)

NOTA 23 CUENTAS POR PAGAR A OTRAS AFP (Clase código 21.11.040.080)

Al 31 de diciembre de 2014 y 2013, la Sociedad no registra saldo por este concepto.

NOTA 24 RETENCIONES A PENSIONADOS (Clase código 21.11.040.090)

Retenciones a Pensionados	31-12-2014 M$	31-12-2013 M$
Retención Salud	486.842	422.200
Impuesto Único	2.982	2.078
Cajas de Compensación	201.680	234.445
TOTAL (Código 21.11.040.090)	691.504	658.723

NOTA 25. COTIZACIONES DE SALUD DE AFILIADOS INDEPENDIENTES Y PENSIONADOS (Clase código 21.11.040.030 - 21.11.040.090).

En conformidad a lo establecido en el D.L. Nº 3.500 de 1980, la Administradora debe recaudar las cotizaciones de salud de los afiliados independientes y descontar la cotización de salud de las pensiones que financia con los Fondos de Pensiones para enterarlas en el Fondo Nacional de Salud o la Institución de Salud Previsional que corresponda.

En virtud a lo anterior, los saldos de estas cuentas representan las cotizaciones recaudadas y que deberán ser enteradas en el Fondo Nacional de Salud o en las respectivas Instituciones de Salud Previsional, durante el transcurso del mes próximo, de acuerdo a las normas vigentes.

El saldo adeudado a la fecha de los estados financieros se determinó de la siguiente manera:

a) Independientes	31.12.2014 M$	31.12.2013 M$
Saldo al cierre del ejercicio anterior	65.386	58.674
Recaudaciones de cotizaciones de salud del ejercicio	856.173	769.825
Giros al Fondo Nacional de Salud en el ejercicio	(834.256)	(763.113)
Saldos al cierre del período (Clase código 21.11.040.030)	87.303	65.386

b) Pensionados	31.12.2014 M$	31.12.2013 M$
Saldo al cierre del ejercicio anterior	422.200	391.232
Retención de cotizaciones de salud a pensionados en el ejercicio	5.387.146	4.691.146
Giros al Fondo Nacional de Salud en el ejercicio	(4.894.679)	(4.266.919)
Giros a Isapres en el ejercicio	(427.825)	(393.259)
Subtotal cotizaciones de Pensionados (*)	486.842	422.200

(*) Nota: Estos saldos forman parte de la cuenta retenciones a pensionados código 21.11.040.090).

NOTA 26. PENSIONES POR PAGAR (CÓDIGO 21.11.040.040)

Representa el monto a pagar de los beneficios previsionales establecidos en el Decreto Ley 3.500

El saldo de este ítem al 31 de diciembre de 2014 y 2013, es de M$ 274.072 y M$ 307.473, respectivamente.

Concepto	31.12.2014 M$	31.12.2013 M$
Pensiones Cubierta por reaseguros (Ex Centenario)	0	5.092
Cheques Prescritos - Pensiones (*)	274.072	302.381
Total	274.072	307.473

(*) Nota: Corresponden a cheques prescritos de pensiones no cobrados por los afiliados, los cuales datan desde el año 1999, por lo cual esta administración está efectuando el levantamiento del proceso de regularización de estos cheques, estimando un plazo de término aproximado de este proyecto de tres años para regularizar estos movimientos, debido a su antigüedad, lo que hace más largo el proceso de regularización. Con fecha 7 de marzo de 2014, la Superintendencia de Pensiones envío el oficio N° 4500, el cual instruye lo estipulado en el Libro IV, Titulo VII, Letra A y el Libro III, Titulo I Letra I Capítulo VIII, del Compendio de Normas de la Superintendencia de Pensiones. Posteriormente solicitó estado de avances en el oficio N° 17.359 de fecha 31 de julio de 2014.

NOTA 27. PROPIEDAD Y CAPITAL DE LA ADMINISTRADORA

27.1 Propiedad

Nombre de 10 mayores accionistas	Tipo de persona	RUT	Participación de propiedad %	Número de acciones
1. Asesorías e Inversiones Los Olmos S.A.	D	96.955.270-1	86,40	1.697.555.975
2. Inversiones Rodas Ltda. (*)	D	96.581.070-6	8,24	161.878.794
3. Inversiones Soria Ltda.	D	76.204.552-4	2,29	44.982.454
4. BBVA Corredores de Bolsa Ltda.	D	96.535.720-3	1,17	23.030.733
5. Inversiones Hiru Ltda.	D	76416898-4	0,94	18.469.517
6. Hanegar Company S.A.	E	29/09	0,72	14.088.275
7. Sociedad de Inversioones y Rentas Inmobiliarias Pigoi Ltda.	D	79.948.680-6	0,20	4.020.767
8. Silva Garín Patricio	A	1.847.993-1	0,01	175.386
9. Sociedad Inversiones Trabajadores Telefónicos	D	96.686.320-K	0,00	36.320
10. Mesanor A.G.	D	72.502.200-K	0,00	27.218
Sub total 10 mayores accionistas			99,97	1.964.265.439
11. Otros Accionistas (4.020 en total)			0,03	508.498
Total			100,00	1.964.773.937

Entidad controladora: Asesorías e Inversiones Los Olmos S.A.
Porcentaje de la propiedad de la entidad controladora: 86,40%

(*) Con fecha 19 de enero de 2015, AFP Planvital tomó conocimiento que la sociedad Inversiones las Gaviotas Ltda., es la continuadora legal de la sociedad Inversiones Rodas Ltda., por haberse disuelto esta última al reunirse el 100% de sus derechos sociales en la primera, según consta en escritura pública de cesión de derechos y disolución de sociedad de fecha 24 de diciembre de 2014, otorgada en la Notaría de Santiago de don Patricio Zaldívar Mackenna.

27.2 Capital Pagado (Código 23.11.010)

Numero de acciones:

Serie	N° de acciones suscritas	N° de acciones pagadas	N° de acciones con derecho a voto
Sin serie	1.964.773.937	1.964.768.586	1.964.768.586

Capital (monto – M$)

Serie	Capital suscrito M$	Capital pagado M$
Sin serie	34.870.885	34.870.790

- Durante el período la Sociedad ha emitido nuevas acciones.

En Junta Extraordinaria de Accionistas celebrada el día 30 de abril de 2014, se acordó aumentar el capital social en la suma de $ 5.140.844.000, mediante la emisión de 289.117.796 acciones de pago, sin valor nominal, a un precio de $ 17,78114 por acción, que corresponde al valor libro por acción según el Balance General al 31 de Diciembre de 2013. Durante el primer período de opción preferente de suscripción, un total de 12 accionistas ejercieron su derecho, suscribiendo un total de 282.615.816 acciones, quedando un saldo remanente sin suscribir de 6.501.980 acciones, para ser ofrecidas en el segundo período de opción preferente el cual de extendió desde el 15 hasta el 21 de enero del año en curso, conforme a los términos indicados en aviso publicado con fecha 2 de diciembre del año 2014. El accionista Pigoi Ltda., suscribió la totalidad de las acciones disponibles en el segundo período de opción preferente de suscripción, ascendente a un total de 6.501.980 acciones.

- Durante el período 2014 y 2013, existen traspasos de acciones según el siguiente detalle:

Transacción	Accionistas Vendedor	RUT	Accionista Comprador	RUT	Total Acciones	Fecha Operación
Compra	Colegio de Profesores de Chile A.G.	70.373.100-3	BBVA Corredores de Bolsa Ltda.	96.535.720-3	23.030.733	11-01-2013
Compra	Sociedad de Inversiones PIU Ltda.	78.169.770-2	Sociedad de Inversiones y Rentas Inmobiliaria Pigoi Ltda.	79.948.680-6	3.341.060	17-10-2013
Compra	Sociedad de Inversiones Pizarro Ltda.	78.422.280-2	INVER-DECO Inmobiliaria Ltda.	77.067.700-9	15.760.681	31-01-2014
Compra	Victor Manuel Vera Vásquez	6.767.944-K	Banchile Corredores de Bolsa S.A.	96.571.220-8	90	14-07-2014
Compra	Inver-Deco Inmobiliaria Ltda.	77.067.700-9	Inversiones Hiru Ltda.	76.416.898-4	18.469.517	29-12-2014

Las acciones de AFP Planvital S.A. son nominativas, ordinarias y sin valor nominal, sin distinción ni preferencia alguna de unas por sobre otras.

27.3 Otras Reservas (Codigo 23.11.030)		31.12.2014 M$	31.12.2013 M$
Bajo este rubro la Sociedad presenta lo siguiente:			
Saldo del Ejercicio	*	(35.992)	(35.992)
Total Otras reservas (Codigo 23.11.040)		(35.992)	(35.992)

27.4 Resultados retenidos (ganancias y pérdidas acumuladas) (Codigo 23.11.040)		31.12.2014 M$		31.12.2013 M$
Resultados acumulados (apertura)		3.699.622		5.166.509
Reversa Dividendos provisorios minimos		1.542.253		0
Reparto de Dividendos	**	(5.140.844)	***	(5.065.478)
Resultados período		5.567.802		5.140.844
Dividendos Provisorios		(1.670.341)		(1.542.253)
Ajuste Oficio Ordinario N° 4673 S.P. (Oficio Circular N° 856 SVS)	****	(1.477.282)		0
Total Resultados retenidos (ganancias y pérdidas acumuladas) (Codigo 23.11.040)		2.521.210		3.699.622

*Se origina por la eliminación de la corrección monetaria del capital pagado, pérdida por compra de acciones de su propia emisión, sobreprecio de acciones propias y por el ajuste del impuesto diferido del encaje por la aplicación de la norma NIIF, de acuerdo a lo indicado en Oficio Ordinario N° 19.442 de fecha 10 de agosto de 2009, emitido por la Superintendencia de Pensiones.

Concepto	31.12.2014 M$	31.12.2013 M$
Impuesto Diferido del Encaje	(823.350)	(823.350)
Cm Capital Pagado	789.403	789.403
Cm Pérdida por compra de acciones de su propia emisión	(2.257)	(2.257)
Cm Sobreprecio de acciones propias	212	212
Total Otras reservas	(35.992)	(35.992)

**En Junta Ordinaria de Accionistas, celebrada con fecha 30 de abril de 2014, se acordó distribuir a los accionistas el 100% de las utilidades distribuibles del año 2013, mediante el pago de un dividendo definitivo mínimo obligatorio de $ 1.542.253.144, y un dividendo definitivo adicional de $ 3.598.590.670, a razón de $ 0,91683 y $2,13927, respectivamente, por cada acción suscrita y pagada de la Sociedad, los que serían puestos a disposición de los accionistas el próximo día 30 de mayo de 2014, en la forma y condiciones fijadas por la Junta.

***En sesión del Directorio celebrada el día 24 de julio de 2013, se acordó repartir un dividendo definitivo eventual, con cargo a la cuenta de utilidades retenidas, por la suma de $1.896.478.461, a razón de $1,1274 por cada acción. El pago de este dividendo se efectuará a contar del día 16 de agosto de 2013, en las oficinas ubicadas en Tenderini N° 127, Piso 9, de la comuna de Santiago. Se hace presente que el dividendo indicado fue acordado por el Directorio en ejercicio de las facultades que le entregó la Junta

Ordinaria de Accionistas celebrada el día 30 de abril de 2013, para decidir la forma, plazo y oportunidad en que las utilidades retenidas de ejercicios anteriores serían distribuidas en uno o más dividendos eventuales, según la disponibilidad de caja y los intereses sociales recomienden.

En junta ordinaria de Accionistas de AFP Planvital S.A., celebrada el día 30 de abril de 2013, se acordó distribuir a los accionistas un dividendo definitivo adicional con cargo a las utilidades distribuibles del ejercicio 2012, ascendente a la suma de $ 3.169.000.000, pagadero a contar del 31 de mayo de 2013, en la forma y condiciones fijadas por la Junta

****No obstante lo establecido para la Nota 11. "Impuesto", del numeral 2.06 "Notas Explicativas", Capítulo II, Letra D, Título VII, Libro IV, del Compendio de Normas del Sistema de Pensiones, y de lo que establecen las Normas Internacionales de Información Financiera (NIIF) (NIC 12) y sus respectivas interpretaciones, con fecha 17 de octubre de 2014, la Superintendencia de Valores y Seguros (SVS) dictó Oficio Circular N° 856, mediante el cual instruyó a todas las sociedades fiscalizadas a contabilizar contra patrimonio las diferencias en activos y pasivos que se produzcan por concepto de Impuestos Diferidos, con ocasión de la entrada en vigencia de la Ley N° 20.780. Asimismo, la Superintendencia de Pensiones mediante Oficio Ordinario N° 4673 de 2 de marzo de 2015, instruyó a las Administradoras de Fondos de Pensiones ajustar los estados financieros al 30 de septiembre y 31 de diciembre de 2014, según las instrucciones impartidas por la SVS en el Oficio Circular N° 856 ya citado. (Véase Nota 2a).

NOTA 28. EFECTO DE LAS VARIACIONES EN TIPOS DE CAMBIO DE LA MONEDA EXTRANJERA (Código 31.11.180) *(IAS 21).*

	Ejercicio		Trimestre	
	Actual M$	Anterior M$	Actual M$	Anterior M$
Diferencias de cambio reconocidas en resultados excepto para instrumentos financieros medidos al valor razonable a través de resultados	6.505	1.517	946	272
Reservas de conversión	0	0	0	0

NOTA 29. PARTICIPACIÓN MINORITARIA (Código 24.11.000)

El saldo de este ítem corresponde al reconocimiento de la porción del patrimonio de la sociedad filial de la Administradora, que pertenecen a terceras personas. El saldo de este ítem al 31 de diciembre de 2014 y 2013, presenta un valor neto de M$ 29 y M$ 29, respectivamente y se presenta en el código 24.11.000 del Estado de Situación Financiera Consolidado.

La utilidad del ejercicio perteneciente a terceros se presenta en el Estado de Resultados Consolidado, en el Código 32.11.120, cuyo saldo al 31 de diciembre de 2014 y 2013 corresponde a M$ 0 y M$ 0, respectivamente.

NOTA 30 CONTRATOS DE PRESTACIÓN DE SERVICIOS

El siguiente cuadro presenta los saldos correspondientes a los contratos de servicios utilizados por la Sociedad al 31 de diciembre de 2014 y 2013.

Nombre	Giro	Tipo de servicio entregado	Valor total del servicio 2014 M$	Al 31 de diciembre de 2014 M$		Valor total del servicio 2013 M$	Al 31 de diciembre de 2013 M$	
				Costo Incurrido	Monto Adeudado		Costo Incurrido	Monto Adeudado
Banco Estado	Bancario	Servicio de Recaudacion	14.616	14.616	0	10.852	10.852	0
Banco Santander Santiago	Bancario	Servicio de Recaudacion	1.011	1.011	126	852	852	96
Serv.de Adm.Previsional S.A.	Recaudacion	Servicio de Recaudacion	292.652	292.652	90.372	166.172	166.172	108.952
C.C.A.F. La Araucana	Prevision Social	Servicio de Recaudacion	6.378	6.378	279	4.645	4.645	396
C.C.A.F. Los Andes	Prevision Social	Servicio de Recaudacion	6.624	6.624	15.120	48.094	48.094	4.244
C.C.A.F. 18 de Septiembre	Prevision Social	Servicio de Recaudacion	245	245	0	1.393	1.393	31
Sonda S.A.	Computacion	Serv.Computacional	756.343	756.343	118.263	204.767	204.767	0
Sonda Gestion Serv.Profesionales	Computacion	Serv.Computacional	246.460	246.460	1.069	563.222	563.222	44.541
Soc.de Recaudacion y Pago de Serv.Ltda.	Recaudacion	Servicio de Recaudacion	10.262	10.262	0	10.374	10.374	1.225
Bolsa de Comercio de Santiago	Bolsa de Valores	Transacciones en Bolsa de Valores	85.031	85.031	10.658	79.242	79.242	0
Deposito Central de Valores	Deposito de Valores	Custodia de Inst. del Fdo.de Pens.	126.786	126.786	0	128.266	128.266	9.004
Brown Brothers	Bancario Extranjero	Custodia de Titulos e Inst.en el exterior	75.041	75.041	0	84.125	84.125	0

NOTA 31. REMUNERACIONES DEL DIRECTORIO

Dieta por asistencia y sesiones	Cargo	EJERCICIO		Trimestre	
		Actual M$	Anterior M$	Actual M$	Anterior M$
Sr. Alfredo Orelli	Presidente	47.083	32.270	12.839	9.763
Sr. Oscar Spoerer	Vicepresidente	26.931	19.339	7.704	4.881
Sr. Cristian Pizarro	Director	26.931	19.335	7.704	4.877
Sr. Rudolf Dudler	Director	6.692	6.457	855	1.639
Sr. Vicencio Piantedosi	Director	1.672	1.611	849	0
Sr. Carlo Ferraris	Director Suplente	2.536	800	864	0
Sr. Rodrigo Diaz de Valdes	Director Suplente	7.560	8.059	876	830
Sub-Total		**119.405**	**87.871**	**31.691**	**21.990**
Dieta por asistencia Comité de Inversiones y Soluciones de Conflictos de Interés	**Cargo**	**EJERCICIO**		**Trimestre**	
		Actual M$	**Anterior M$**	**Actual M$**	**Anterior M$**
Sr. Alfredo Orelli	Presidente	20.168	19.321	5.146	4.881
Sr. Oscar Spoerer	Vicepresidente	20.169	19.321	5.146	4.881
Sr. Cristian Pizarro	Director	20.148	19.318	5.145	4.878
Sub-Total		**60.485**	**57.960**	**15.437**	**14.640**
Otros Gastos (*)	**Cargo**	**EJERCICIO**		**Trimestre**	
		Actual M$	**Anterior M$**	**Actual M$**	**Anterior M$**
Sr. Alfredo Orelli	Presidente	19.374	13.908	4.820	1.052
Sr. Oscar Spoerer	Vicepresidente	124	2.828	0	0
Sr. Cristian Pizarro	Director	2.051	4.365	608	173
Sr. Rudolf Dudler	Director	15.161	1.555	14.155	588
Sr. Vicencio Piantedosi	Director	3.755	908	3.432	303
Sr. Carlo Ferraris	Director Suplente	5.335	1.173	4.315	631
Sr. Rodrigo Diaz de Valdes	Director Suplente	0	2.828	0	0
Otros gastos (**)		0	193	0	193
Sub-Total		**45.800**	**27.758**	**27.330**	**2.940**
Total		**225.690**	**173.589**	**74.458**	**39.570**

* Otros gastos varios se componen por pasajes aéreos, hospedaje y traslado de los directores.

**Otros gastos del directorio corresponde al arriendo de sala para reunión del directorio no asignable en forma individual.

Conforme a lo acordado en Junta Ordinaría de Accionistas de fecha 30 de abril de 2014, la remuneración del Directorio consiste en el pago de una suma mensual para los señores directores, sean titulares o suplentes, por asistencia a sesiones del Directorio, con derecho a voto en el caso de estos últimos, en el equivalente a 20 Unidades Tributarias Mensuales; la de los Directores Autónomos en el equivalente a 60 Unidades Tributarias Mensuales; y, la del señor Presidente en el equivalente a 100 Unidades Tributarias Mensuales, independiente del número de sesiones que se celebren cada mes y a las que asistan los directores, debiendo asistir a lo menos a una sesión mensual.
La remuneración del Comité de Inversión y Solución de Conflictos de Interés, asciende a la suma mensual de 70 Unidades de Fomento para cada uno de los miembros del Comité de Inversión y Solución de Conflictos de Interés.
Finalmente, se autorizó expresamente al Directorio para establecer otras comisiones o comités de apoyo a su gestión y contratar las asesorías que el interés de la Sociedad recomiende, pudiendo fijar en ambos casos, los honorarios, remuneraciones y demás expensas que proceda pagar por estos conceptos.

NOTA 32. POLITICAS DE DESAGREGACIÓN DE LOS INGRESOS Y GASTOS SEGÚN EL TIPO DE FONDO DONDE TUVIERON SU ORIGEN.

Los procedimientos utilizados por la Administradora de Fondos de Pensiones Planvital S.A., para la asignación de los ingresos y gastos por los distintos tipos de fondo son:

La política utilizada para la asignación ingresos y gastos por tipo de fondo fue sobre la base de los ingresos percibidos por concepto de comisiones pagadas por los distintos cinco fondos de pensiones.

NOTA 33. CONTINGENCIAS Y RESTRICCIONES (IAS 37)

- Garantías Directas

De conformidad con lo resuelto por esa Superintendencia en la resolución N° 13, de fecha 28 de enero de 2014, y conforme a las Bases de Licitación contenidas en Decreto Nº 15, de fecha 29 de agosto de 2013, del Ministerio del Trabajo y Previsión Social, esta Administradora constituyó garantía de Fiel Cumplimiento del Servicio Licitado, consistente en Boleta de Garantía por la suma equivalente a 20.000 Unidades de Fomento, tomada por AFP Planvital S.A. en el Banco Santander Chile, en favor de la Superintendencia de Pensiones.

- Garantías Indirectas

a. Sociedad Administradora de Fondos de Cesantía de Chile S.A.

Al 31 de diciembre de 2013, la Sociedad Administradora de fondos de Cesantía de Chile S.A. tiene entregadas cuatro boletas de garantía por un valor total de 40.000 UF. La Sociedad Administradora de fondos de Cesantía de Chile se encuentra en proceso de liquidación y el contrato de administración del seguro de cesantía con los Ministerios de Hacienda y Del Trabajo y Previsión Social fue finiquitado el día 7 de octubre de 2013. Para el año 2013, se debe considerar para esta Sociedad, además de la participación directa (4,1%), la participación indirecta que corresponde a 1,23%, lo que da un total de 5,33%.

Al 31 de diciembre de 2014, el porcentaje de participación en la Administradora de Fondos de Cesantía de Chile S.A. en liquidación, corresponde al 5,3% esto según acuerdo en la décima octava junta extraordinaria de accionistas de la sociedad.

b. Sociedad Administradora de Fondos de Cesantía de Chile II S.A.

Al 31 de diciembre de 2013 la Sociedad Administradora de Fondos de Cesantía de Chile II S.A tenía entregadas a la Subsecretaría de Hacienda, de conformidad con las bases de licitación, 15 boletas de garantía bancarias por un valor total de 400.000 UF, todas ellas emitidas por el Banco Santander a nombre de la Subsecretaria antes mencionada y que no consideran a los accionistas de la sociedad Administradora de Fondos de Cesantía de Chile II S.A. como sus avales, fiadores y codeudores solidarios. La Sociedad Administradora de Fondos de Cesantía de Chile II S.A. inició sus operaciones el día 7 de octubre de 2013.

- **Juicios u otras acciones legales en que se encuentre involucrada la empresa**

  - **Laborales**

Al 31 de diciembre de 2014, se encontraban en tramitación los siguientes juicios ante tribunales de competencia en lo laboral:

Caratula	Tribunal	Ciudad	RIT
Quiroz con AFP Planvital S.A.	Juzgado de Letras del Trabajo	Valdivia	O-104-2013
López con AFP Planvital S.A.	2° Juzgado de Letras del Trabajo	Santiago	O-4947-2013
Bustos con AFP Planvital S.A.	Juzgado de Letras del Trabajo	Valdivia	O-82-2014
Bustos con AFP Planvital S.A.	Juzgado de Letras del Trabajo	Valdivia	O-140-2014

- Civiles

(1) Demandante:

a) Juicio de quiebra de "MANUFACTURA CHILENA DE ALGODÓN S.A."

Causa seguida ante el Primer Juzgado Civil de Santiago Rol Nº 1-82, MACHASA.

Se solicitan reintegros de sumas de dineros que se percibieron por concepto de reparto de fondos a A.F.P. Planvital S.A.

Por sentencia de fecha 24 de septiembre de 1991, el tribunal dejó sin efecto el reparto de fondos acordados por la junta extraordinaria de acreedores y materializada en acta celebrada con fecha 25 de abril de 1986 y en definitiva dispuso proceder a efectuar un nuevo reparto de fondos en conformidad a la ley.

Esta sentencia fue revocada por la Corte de Apelaciones de Santiago y posteriormente confirmada por la Corte Suprema con fecha 24 de septiembre de 1993 al conocer de un recurso de queja interpuesto por los ex – trabajadores de Machasa.

En cumplimiento de dicha resolución, con fecha 26 de abril de 1995, el síndico titular de la quiebra, solicitó y obtuvo el embargo de bienes de la Administradora de Fondos de Pensiones Planvital S.A., a fin de dar cumplimiento a la sentencia que dispuso devolver los dineros recibidos por los acreedores, entre ellos A.F.P. Planvital S.A., a raíz de la junta que posteriormente fue declarada nula y dejada sin efecto.

Presentado escrito de tercería de posesión, donde se solicita al tribunal que alce el embargo trabado y nos considere como terceros ajenos al juicio de quiebra, en el mes de julio del año 2005 el Primer Juzgado Civil de Santiago dictó sentencia en la tercería de posesión interpuesta por esta Administradora, rechazando el incidente, sentencia respecto de la cual se apeló a la Corte de Apelaciones de Santiago, Rol ingreso de Corte 6977-2005.

Actualmente dichos montos se encuentran íntegramente pagados.

(2) Demandada:

TIPO/MATERIA	CARÁTULA	TRIBUNAL	CIUDAD	ROL TRIBUNAL	OBSERVACIONES
Indemnización de perjuicios	Gutiérrez con AFP Planvital S.A.	3º J. Civil	Concepción	**C-3962-2012**	Se demanda a la Administradora por supuestas negligencias en el cobro de cotizaciones previsionales.
Indemnización de perjuicios	Mourguet con AFP Planvital S.A.	2° J. Civil	Puerto Montt	**C-6643-2013**	Se demanda a la Administradora por su eventual responsabilidad extracontractual en la incorporación de una afiliada a través de falsificación de firma.

- Criminales:

a) Causa Rol Nº 187.953 – 4. Con fecha 23 de Junio del año 2006, AFP Planvital dedujo querella criminal en contra de todos quienes resulten penalmente responsables de los hechos detectados por los auditores externos en relación a los estados financieros de la sociedad al 30 de Junio de 2005.

b) Juicios tramitados conforme a reforma procesal penal:

INICIO	Imputado	RUC MIN. PÚBLICO	Fiscal	RIT	TRIBUNAL	CIUDAD	OBSERVACIONES
Querella	Q.R.R:	110059130057	José Morales	6930-2011	2° J. Garantía	Santiago	Estafa e Infracción Ley 18.045

A juicio de la Administración y de los Asesores Legales, se han constituido todas las provisiones por juicios pendientes de resolución, para los cuales se estimaron probables resultados adversos para la administradora.

- **Otras contingencias**

  Al 31 de diciembre de 2014 y 2013, no hay otras contingencias que informar.

- **Restricciones**

  Al 31 de diciembre de 2014 y 2013, la Sociedad no se encuentra expuesta a restricciones que informar.

- **Compromisos**

  Al 31 de diciembre de 2014 y 2013, la Sociedad no presenta compromisos.

NOTA 34. INFORMACIÓN A REVELAR SOBRE SEGMENTOS DE OPERACIÓN (*IFRS 8)*

Los servicios que proporcionan los ingresos para la Sociedad corresponden en un 97% a comisiones percibidas por la administración de los fondos de pensiones de los cotizantes.

En nota Nº32 desagregación de los ingresos y gastos según el tipo de fondo donde tuvieron su origen y otra información relevante de los estados financieros no consolidados.

La cartera actual de clientes de la Administradora es de 199.699 cotizantes, los cuales aportan a los ingresos de la AFP en función de sus remuneraciones imponibles.

Los ingresos de la Sociedad se generan en Chile, no existiendo ingreso percibidos en el extranjero por la filial de la Administradora.

NOTA 35. SANCIONES

a) De la Superintendencia de Pensiones.

Con fecha 12 de diciembre de 2014, la Superintendencia de Pensiones dictó la Resolución N° 104, en virtud de la cual impuso sanción de 200 UF a la Administradora, por haber incurrido en errores reiterados en la elaboración y envío de los Informes Diarios de los Fondos de Pensiones que administra. Ejecutoriada y pagada.

Con fecha 28 de agosto de 2014 se dictó Resolución N° 64, que fuera notificada a AFP Planvital S.A. el día 29 de ese mes, en virtud de la cual se le condenó al pago de una multa ascendente a la suma de 800 Unidades de Fomento, por haber incurrido en irregularidades en las gestiones de cobro, debida y oportunamente, de las devoluciones correspondientes a retenciones de impuestos de las inversiones en Bonos emitidos por la Tesorería General de la República y el Banco Central de Chile. Al respecto, se presentó un recurso de reposición, con el objeto de que se revise el monto de la sanción impuesta, atendidas las acciones adoptadas por la Administradora ante la ocurrencia del evento y el celo dedicado en evitar que los fondos de pensiones se vieran afectados negativamente por éste.

Con fecha 1° de septiembre de 2014 se dictó Resolución N° 69, que fuera notificada a AFP Planvital S.A. el día 3 de ese mes, en virtud de la cual se le sancionó con Censura, por haber incurrido en irregularidades consistentes en infringir las instrucciones contenidas en el Número 4 del Capítulo II, "Tratamiento de Cargos y Abonos Bancarios Indebidos", de la Letra A del Título VII del Libro IV del Compendio de Normas del Sistema de Pensiones. Ejecutoriada.

Con fecha 29 de noviembre de 2013, la Superintendencia de Pensiones emitió la Resolución N° 111, mediante la cual sancionó con Censura a la Administradora, por estimar que ésta habría infringido instrucciones vigentes en materia de confección de informes diarios, en la forma descrita en la citada resolución. Ejecutoriada.

Con fecha 17 de octubre de 2013, la Superintendencia de Pensiones emitió la Resolución N° 91, mediante la cual sancionó con multa de 200 UF a la Administradora, por estimar que ésta habría incurrido en irregularidades en la información proporcionada al Instituto de Previsión Social, para la determinación del derecho y concesión del Subsidio Previsional a los Trabajadores Jóvenes, respecto de sus afiliados. Ejecutoriada.

Con fecha 14 de octubre de 2013, la Superintendencia de Pensiones emitió la Resolución N° 84, mediante la cual sancionó con multa de 200 UF a la Administradora, por estimar que ésta habría infringido las normas contenidas en la Circular N° 1.509 y en el Libro III, Título V, Letra L, Capítulos I y II del Compendio de Normas de esa Superintendencia, al calcular erróneamente las PAFE de algunos de sus pensionados. Ejecutoriada.

Con fecha 8 de octubre de 2013, la Superintendencia de Pensiones emitió la Resolución N° 80, mediante la cual sancionó con multa de 400 UF a la Administradora, por estimar que ésta habría infringido las normas sobre acreditación de cotizaciones pagadas en forma electrónica, consistente en la existencia de casos con acreditación tardía, y omisión del pago de aporte por pérdida de rentabilidad correspondiente. Ejecutoriada.

Con fecha 19 de julio de 2013, la Superintendencia de Pensiones emitió la Resolución N° 48, mediante la cual sancionó con Censura a la Administradora, por estimar que ésta habría infringido lo dispuesto en el numeral 4 del Capítulo I, del Título XII, del libro III, del Compendio de Normas del Sistema de Pensiones de esta Superintendencia, por la comisión de errores en la confección del informe estadístico mensual de afiliados pensionados, que dicha disposición establece. Ejecutoriada.

Con fecha 3 de julio de 2013, la Superintendencia de Pensiones emitió la Resolución N° 43, mediante la cual sancionó con multa de 200 UF a la Administradora, por estimar que ésta habría infringido las normas de cobertura cambiaria en el mes de julio de 2012, producto de haber entrado en vigencia ciertas modificaciones al Régimen de Inversión. Ejecutoriada.

Con fecha 11 de junio de 2013, la Superintendencia de Pensiones emitió la Resolución N° 38, mediante la cual aplicó sanción de censura a la Administradora, dando por acreditados los cargos consistentes en haber infringido lo prescrito en los incisos segundo y tercero del artículo 45 bis del Decreto Ley N° 3.500, de 1.980, al no haber asistido un representante de esta Administradora en la junta de tenedores de bonos del emisor Empresas La Polar S.A., celebrada el día 14 de noviembre de 2012, estando obligada a ello. Ejecutoriada.

Con fecha 23 de mayo de 2013 la Superintendencia de Pensiones emitió la Resolución N° 34, mediante la cual sancionó con multa de 300 UF a la Administradora. La sanción se fundó en hechos ocurridos en el mes de Octubre de 2012, que consistieron en diversos problemas en la generación y transmisión de la respuesta al archivo Consultas Remuneraciones y Rentas para calcular el Puntaje de Focalización Previsional; y en el proceso especial de puntaje de Focalización Previsional de potenciales beneficiarios y de beneficiarios ex PASIS sin Ficha de Protección Social, donde no se habría dado cumplimiento a disposiciones expresas de esa Superintendencia. Ejecutoriada.

b) De la Superintendencia de Valores y Seguros.

Con fecha 27 de marzo de 2013, mediante Resolución Exenta N° 96, la Superintendencia de Valores y Seguros aplicó sanción de censura a AFP Planvital S.A., por haber enviado con retraso el listado de accionistas para el período correspondiente al primer trimestre del año 2012. Posteriormente, mediante Resolución Exenta N° 134 de fecha 18 de abril, esa Superintendencia acogió reposición interpuesta por la Sociedad, rectificando la referencia de la resolución sancionatoria en orden a establecer que la sanción fue aplicada a la Sociedad y no al Gerente General de la misma. Ejecutoriada.

c) De la Dirección del Trabajo.

Agencia	Fecha	Nº resolución	No	Enunciación infracción	Cantidad	Tipo
Valparaíso	18-06-2013	3671-13-89	1	No pagar remuneraciones compuestas parcialmente por comisiones.	2	UTM
			2	No pagar íntegramente la indemnización sustitutiva de aviso previo.	2	UTM
			3	No exhibir toda la documentación exigida.	1	IMM
San Fernando	21-06-2013	1254-13-35	1	No pagar las remuneraciones consistentes en bono de cartera.	60	UTM
San Vicente	12-07-2013	8344-13-055	1	No denunciar al organismo administrador de la Ley N° 16.744.	60	UTM
Santiago	26-07-2013	3291-13-012	1	Incumplimiento al contrato de trabajo de doña Elizabeth Castro.	40	UTM
			2	Efectuar deducciones indebidas a las remuneraciones.	40	UTM
Osorno	13-12-2013	8347-13-93	1	No consignar por escrito modificaciones en el contrato de trabajo.	40	UTM
			2	No pagar semana corrida.	60	UTM
Osorno	17-01-2014	8039-14-2	1	No consignar por escrito modificaciones en el contrato de trabajo.	40	UTM
			2	Efectuar deducciones de las remuneraciones sin previo acuerdo de trabajadores.	40	UTM
Coyhaique	02-04-2014	6242-14-21	1	No comparecer el empleador en forma personal o debidamente representado.	1	IMM
Constitución	17-06-2014	1527-14-13	1	No consignar por escrito las modificaciones del contrato de trabajo	40	UTM
			2	No pagar semana corrida	60	UTM
Valdivia	20-06-2014	1161-14-68	1	No llevar correctamente registro de asistencia y determinación de horario de trabajo.	60	UTM
			2	No entregar gratuitamente un ejemplar impreso que contenga el texto del reglamento interno.	40	UTM
Curicó	26-08-2014	8043-14-44	1	No pagar semana corrida.	60	UTM
Constitución	03-11-2014	1174-14-040	1	No pagar las remuneraciones ya devengadas compuestas parcial o totalmente por comisiones.	60	UTM
Curicó	17-12-2014	8042-14-36	1	No pagar semana corrida.	60	UTM

NOTA 36. OTRAS REVELACIONES

Otros gastos de personal (Código 31.11.040.080)	Ejercicio		Trimestre	
Concepto	**Actual M$**	**Anterior M$**	**Actual M$**	**Anterior M$**
(*)Otros beneficios del personal	191.582	246.348	51.623	100.238
Sala cuna	16.776	25.120	2.701	7.312
Colacion	266.678	335.710	62.567	89.970
Movilizacion	139.873	175.508	32.831	46.511
Vacaciones	53.681	41.612	162.831	20.514
Concurso selección de Personal	10.367	15.542	3.721	1.248
Capacitacion laboral	27.219	52.762	12.188	30.941
Total	**706.176**	**892.602**	**328.462**	**296.734**

(*) Ver Nota N° 3 letra l

Otros gastos operacionales (Código 31.11.090.040)	Ejercicio		Trimestre	
Concepto	**Actual M$**	**Anterior M$**	**Actual M$**	**Anterior M$**
Aportes Regulizadores	15.940	124.092	5.143	10.063
Diferencias de Rentabilidad	6.370	1.587	(33)	(76)
Remuneracion Directorio	225.690	173.589	74.458	39.570
*Otros	31.714	42.393	4.383	4.090
Total	**279.714**	**341.661**	**83.951**	**53.647**

*

Otros: En este rubro se incluye el costo por regularización de ajuste de las cuentas de capitalización Individual de cotizaciones obligatorias, aumento provisión por la responsabilidad que le cabe con los afiliados siniestrados por la Compañía de Seguros de Vida Centenario S.A., y por el costo del reenvió de las declaraciones juradas al SII.

NOTA 37 DEUDORES COMERCIALES Y OTRAS CUENTAS POR COBRAR, NETO (CODIGO: 11.11.050)

a) Deudores comerciales, neto (Código: 11.11.050.010)

	31.12.2014 M $	31.12.2013 M $
Anticipo de Proveedores	3.480	5.456
(*) Tesoreria General de la Republica (Impto. 4%)	112.506	112.506
(*) Banco Central de Chile (Impto. 4%)	97.052	97.052
Garantias de Arriendos	25.543	29.088
Cuentas por recuperar BBH	13.446	22.709
Prestamo Vacaciones	4.359	8.344
Fondos por recuperar de terceros	60.902	32.931
(**) Otros	46.760	43.404
Total Deudores comerciales, neto	**364.048**	**351.490**

(*) Estos saldos se originan por los aportes que realizó la Administradora al Fondos de Pensiones Planvital, para cubrir la no devolución en enero de 2013 de la retención del 4% de los intereses devengados por instrumentos emitidos por el Banco Central de Chile y el 4% de los intereses devengados por instrumentos emitidos por la Tesorería General de la Republica, en que han invertido los fondos de Pensiones, de aquellos acogidos a lo dispuesto en el artículo 104 de Ley de Impuesto a la Renta (LIR).

(**)Otros:
Prestamos: Especial, Rol Privado; Bienestar, Empresa, Anticipo Personal de Venta, Otras Garantías, Sobregiros, Fondos por Rendir, Asignación Familiar, Aportes de Rentabilidad por Recuperar.

b) Otras Cuentas por cobrar, neto (Código: 11.11.050.060)

	31.12.2014 M$	31.12.2013 M$
Cuenta por cobrar empleadores	7.507	11.222
Total Otras cuentas por cobrar, neto	**7.507**	**11.222**

En otras cuentas por cobrar se registran los cheques protestados de los fondos de pensiones por concepto de recaudación que la administradora ha financiado según lo establecido en la normativa vigente.

NOTA 38 OTROS ACTIVOS NO CORRIENTES (Clase código 12.11.160)

Al 31 de diciembre de 2014 y 2013, la Sociedad presenta los siguientes saldos:

	31.12.2014 M$	31.12.2013 M$
Instrumentos Estatales	51.271	51.035
Letras Hipotecarias emitidas por Bancos e Instituciones Financieras	651	682
Bonos emitidos por Empresas Privadas	911	1.455
Depósito a Plazo y Pagaré de Instituciones Financieras	50.656	50.176
* **Sub - Total (Código 12.11.160)**	**103.489**	**103.348**

* Según Oficio ordinario N°F-0283 de fecha 14 de enero de de 1987 de la Superintendencia de Pensiones, instruye constituir un fondo de reserva compuesto por instrumentos de fácil liquidación (ver Nota N°3e), en el segundo semestre del año 2014, este monto deberá ser al menos igual al valor de la provisión de 3.885,10 UF.

RUT	Sociedades	Número de Acciones	Porcentaje de Participación	31.12.2014 M$	31.12.2013 M$
96.666.140-2	Inversiones D.C.V. S.A.	1.288	13,07%	202.244	202.244
Sub - Total	**(Código 12.11.160)**			**202.244**	**202.244**
Total	**(Código 12.11.160)**			**305.733**	**305.592**

NOTA 39. FACTORES DE RIESGO

Los factores de riesgo que afectan a la actividad, son aquellos que pueden afectar a la totalidad del sistema previsional, tales como riesgos de cambios legislativos, económicos y financieros.

La industria de AFP está expuesta a eventuales modificaciones legislativas que afecten su gestión o las obligaciones de éstas con sus clientes o terceros. En cuanto a los riesgos económicos, los ciclos de actividad económica pueden tener efectos sobre las AFP cuando afecten al mercado del trabajo. Por último, los riesgos financieros, relacionados con la volatilidad de los mercados financieros locales e internacionales, pueden afectar a las inversiones de la administradora, razón por la cual, las inversiones responden a políticas de largo plazo y diversificación adecuada.

NOTA 40. HECHOS POSTERIORES

En respuesta al Oficio Ordinario Nº 7718 del 02 de abril de 2015, en virtud del cual la Superintendencia de Pensiones ("SP") formuló algunas observaciones respecto de los estados financieros de la Sociedad al 31 de diciembre de 2014 y 31 de diciembre de 2013, complementó y modificó la redacción de algunas notas presentadas a esa Superintendencia al 31 de diciembre de 2014, las cuales han sido incorporadas en la presente versión de los estados financieros. Las principales notas modificadas son las que se indican a continuación:

-Nota N°2 : Bases de Preparación
-Nota N°4 : Clase de Efectivo y Equivalente al Efectivo
-Nota N°7 : Cuentas por Cobrar a los Fondos de Pensiones
-Nota N°10 : Saldos y Transacciones con Entidades Relacionadas
-Nota N°11 : Impuestos
-Nota N°12 : Seguro para Pensiones de Invalidez y Sobrevivencia causada durante la vida activa de los afiliados
-Nota N°17 : Activos Intangibles
-Nota N°18 : Inversiones en Coligadas
-Nota N°21 : Provisiones
-Nota N°27 : Propiedad y Capital de la Administradora
-Nota N°30 : Contratos de Prestación de Servicios
-Nota N°31 : Remuneraciones del Directorio
-Nota N°33 : Contingencia y Restricciones
-Nota N°36 : Otras Revelaciones

No obstante que la Superintendencia de Pensiones, mediante Oficio Ordinario N° 24.354, de 23 de octubre de 2014, dispuso que las Administradoras de Fondos de Pensiones debían contabilizar las variaciones en activos y pasivos por efecto de impuestos diferidos producidas por la entrada en vigencia de la Ley N° 20.780, contra

resultados del ejercicio, según las instrucciones contenidas para la Nota 11 "Impuesto", del numeral 2.06 "Notas Explicativas", Capítulo II, Letra D, Título VII, Libro IV, del Compendio de Normas del Sistema de Pensiones, y no contra patrimonio como excepcionalmente dispuso la Superintendencia de Valores y Seguros mediante Oficio Circular N° 856, de fecha 17 de octubre de 2014; con fecha 2 de marzo de 2015, mediante Oficio Ordinario N° 4673, la Superintendencia Pensiones resolvió dejar sin efecto las instrucciones impartidas en oficio 24.354 ya citado, y otorgó un plazo hasta el 9 de marzo para remitir los estados financieros al 31 de diciembre de 2014, con la forma de contabilización dispuesta por la Superintendencia de Valores y Seguros mediante el citado oficio circular.

Finalmente se informa que se agregó un párrafo en el punto 3.0 Hechos Relevantes letra a.

Entre el 31 de diciembre de 2014 y la fecha de presentación de los Estados Financieros (8 de abril de 2015), la Administración de la Sociedad no tiene conocimiento de hechos posteriores que afecten significativamente los estados financieros de la Administradora y/o en la interpretación de los mismos.

HECHOS RELEVANTES

a. Banco BTG Pactual S.A. comunicó a la Superintendencia de Valores y Seguros y a AFP Planvital S.A., con fecha 23 de julio de 2014, lo siguiente:

"De conformidad con lo dispuesto en el artículo 54 de la Ley N°18.045, y en la Sección I de la Norma de Carácter General N°104 de la Superintendencia de Valores y Seguros, **Banco BTG Pactual S.A.**, sociedad constituida y válidamente existente conforme a las leyes de Brasil (en adelante también el "Informante"), comunica que ha celebrado un acuerdo con intención de adquirir el control de **BSI S.A.**, sociedad constituida y válidamente existente conforme a las leyes de Suiza (en adelante también "BSI"), que a su vez es la sociedad controladora indirecta de la sociedad **Administradora de Fondo de Pensiones Planvital S.A.** (en adelante también "Planvital") inscrita bajo el N° 661 del Registro de Valores, en los siguientes términos y condiciones:

1. Forma de Tomar el Control.
El Informante designará una filial (la cual constituirá para estos efectos) para efectuar la adquisición de las acciones de BSI, de propiedad de Participatie Maatschappij Graafschap Holland N.V., que es actualmente su controladora. La filial del Informante adquirirá el 100% de las acciones de BSI una vez perfeccionada la transacción.

2. Monto y Condiciones de la Operación.
El precio a pagar por la compra del 100% de las acciones de BSI será la suma CHF 1.500.000.000 (francos suizos) que estará sujeta a ajustes que determinen las partes antes de concretar la operación. Dicho monto se pagará, aproximadamente, en las siguientes proporciones: 80% en efectivo y 20% en ciertas unidades comerciables emitidas por el grupo de empresas del Informante. Esta transacción está condicionada al cumplimiento previo de ciertas condiciones, incluyendo la obtención de las aprobaciones legales correspondientes en las diversas jurisdicciones involucradas.

3. Objetivo de la Toma de Control y Planes de Negocios.
El objetivo de la toma de control de BSI es controlar el 100% de sus acciones. Una vez finalizada la transacción, BSI se convertirá en la plataforma global de gestión de patrimonio del grupo de empresas del Informante y continuará operando bajo el nombre y marca BSI.
Respecto a Planvital, el total de su patrimonio representa el 3,6% del patrimonio total de BSI al 31 de diciembre de 2013, por lo que la toma de control de Planvital, ha sido un resultado accesorio de esta operación de compra. Por lo tanto, no existe a estas alturas un plan de negocios relativo a Planvital.

4. Identificación de las personas que pretenden tomar el Control.
El comprador final de las acciones de BSI será una sociedad constituida para tal efecto, la cual será 100% de propiedad de la Informante (directa o indirectamente), que es unas sociedad del giro bancario, con rol único tributario número 30.306.294/0001-45, domiciliada en Praia de Botafogo Nº 501, 6º andar Rio de Janeiro, Torre Corcovado, RJ, Brasil. El Informante fue constituido con fecha 18 de enero de 1979, de conformidad a las leyes de la República de Brasil. El Informante es controlado por BTG Pactual Holdings S.A., y su patrimonio total es 13 billones de Reales.

Las principales actividades del Informante corresponden a operaciones de banca comercial, incluyendo intercambio de divisas, inversiones, préstamos, financiamiento, leasing y financiamiento hipotecario. También opera en las áreas de gestión de activos; gestión de patrimonio enfocado en personas de alto patrimonio; y fondos de cobertura (hedge funds) macro global y capital privado. El Informante tiene inversiones indirectas en Chile, ya que controla indirectamente a BTG Pactual Chile SpA, sociedad holding a través del cual opera varios negocios financieros, incluidos los anteriormente operados por Celfin Capital, ahora BTG Pactual Chile.

La clasificación de riesgo de Banco BTG Pactual S.A. es Moodys Baa3 / Fitch BBB- / S&P BB+ y sus acciones se transan en BM&FBOVESPA S.A. Bolsa de Valores, Mercadorias e Futuros y NYSE Euronext Amsterdam.

Se publicaron avisos con esta información en los diarios La Tercera y el Diario Financiero, el día 23 de julio de 2014.

A la fecha de cierre de los presentes Estados Financieros, no existe información adicional a la expuesta precedentemente, encontrándose pendiente y en trámite la toma de control respectiva.

b. Aumento de Capital.

En Junta Extraordinaria de Accionistas celebrada el día 30 de abril de 2014. Se acordó aumentar el capital social en la suma de $ 5.140.844.000, mediante la emisión de 289.117.796 acciones de pago, sin valor

nominal, a un precio de $ 17,78114 por acción, que corresponde al valor libro por acción según el Balance General al 31 de Diciembre de 2013. Con el aumento de capital indicado, el capital social estatutario de la Sociedad pasará de la suma de $ 29.845.653.722, dividido en 1.682.158.121 acciones ordinarias, nominativas y sin valor nominal, íntegramente suscrito y pagado a la fecha, a la suma de $ 34.986.497.722, dividido en 1.971.275.917 acciones nominativas, ordinarias y sin valor nominal.

En sesión de Directorio de Planvital celebrada con fecha 20 de agosto de 2014, se adoptaron los siguientes acuerdos: (a) Emitir la totalidad de las 289.117.796 acciones correspondientes al aumento del capital social acordado en la Junta Extraordinaria de Accionistas de fecha 30 de abril de 2014, a un precio de colocación ascendente a la suma de $17,78114 por acción; y (b) Facultar al Gerente General de la Sociedad para suscribir todos los instrumentos públicos y/o privados que sean necesarios para llevar a cabo esta emisión, celebrar los correspondientes contratos de suscripción de acciones y para realizar todos los demás trámites, publicaciones, comunicaciones, actuaciones y gestiones que sean necesarios para el adecuado cumplimiento de su encargo.

Con fecha de 15 de diciembre de 2014 se publicó en el diario El Mostrador el aviso de inicio de la opción preferente para la suscripción de las acciones emitidas con ocasión del aumento de capital referido en el número 1 precedente. Anteriormente, en el mismo diario El Mostrador se publicaron, con fecha 2 de diciembre el aviso del artículo 10 del Reglamento de Sociedades Anónimas.

En virtud de los citados avisos, los accionistas de Planvital tuvieron derecho a suscribir preferentemente 0,171873 acciones nuevas emitidas, por cada acción que posean, con ocasión del aumento de capital citado por cada acción que posean inscrita en el Registro de Accionistas de Planvital al día 9 de diciembre de 2014.

c. Junta Ordinaria de fecha 30 de abril de 2014. Se adoptaron, entre otros, los siguientes acuerdos:

1. Aprobación de la Memoria, el Balance, Cuenta de Ganancias y Pérdidas, e Informe de los Auditores Externos, correspondientes al ejercicio 2013, de la Sociedad y los Fondos de Pensiones que administra.

2. Distribuir a los accionistas el 100% de las utilidades distribuibles del año 2013, mediante el pago de un dividendo definitivo mínimo obligatorio de $ 1.542.253.144, y un dividendo definitivo adicional de $ 3.598.590.670, a razón de $ 0,91683 y $2,13927, respectivamente, por cada acción suscrita y pagada de la Sociedad, los que serían puestos a disposición de los accionistas el próximo día 30 de mayo de 2014, en la forma y condiciones fijadas por la Junta.

3. Elección del diario electrónico El Mostrador para la publicación de los avisos de citación a juntas de accionistas.

4. Elección de Ernst & Young Servicios Profesionales de Auditoría y Asesoría Ltda., como empresa de auditoría externa de la Sociedad y su filial para el ejercicio 2014.

d. Resolución N° 13, de fecha 28 de enero de 2014.

Mediante Resolución N° 13, de fecha 28 de enero de 2014, la Superintendencia de Pensiones, adjudicó la Licitación Pública para el Servicio de Administración de Cuentas de Capitalización Individual a la Administradora de Fondos de Pensiones Planvital S.A., a la comisión ofertada en dicho proceso por esta Administradora, de 0,47% de la renta imponible mensual de los trabajadores.

De conformidad con lo resuelto por esa Superintendencia en la resolución ya individualizada, y conforme a las Bases de Licitación contenidas en Decreto Nº 15, de fecha 29 de agosto de 2013, del Ministerio del Trabajo y Previsión Social, esta Administradora constituyó garantía de implementación consistente en Boleta de Garantía por la suma equivalente a 100.000 Unidades de Fomento, tomada por AFP Planvital S.A. en el Banco Santander Chile, en favor de la Superintendencia de Pensiones.

e. Dividendo Definitivo Eventual 2013.

En sesión del Directorio celebrada el día 24 de julio de 2013, se acordó repartir un dividendo definitivo eventual, con cargo a la cuenta de utilidades retenidas, por la suma de $1.896.478.461, a razón de $1,1274 por cada acción. El pago de este dividendo se efectuará a contar del día 16 de agosto de 2013, en las oficinas ubicadas en Tenderini N° 127, Piso 9, de la comuna de Santiago. Se hace presente que el dividendo indicado fue acordado por el Directorio en ejercicio de las facultades que le entregó la Junta Ordinaria de Accionistas celebrada el día 30 de abril de 2013, para decidir la forma, plazo y oportunidad en que las utilidades retenidas de ejercicios anteriores serían distribuidas en uno o más dividendos eventuales, según la disponibilidad de caja y los intereses sociales recomienden.

f. Junta Ordinaria de Accionistas 2013.

En junta ordinaria de accionistas celebrada el día 30 de abril de 2013, se adoptaron, entre otros, los siguientes acuerdos:

1. Aprobación de la Memoria, el Balance, Cuenta de Ganancias y Pérdidas, e Informe de los Auditores Externos, correspondientes al ejercicio 2012, de la Sociedad y los Fondos de Pensiones que administra.

2. Distribuir a los accionistas un dividendo definitivo adicional con cargo a las utilidades distribuibles del ejercicio 2012, ascendente a la suma de $ 3.169.000.000, pagadero a contar del 31 de mayo de 2013, en la forma y condiciones fijadas por la Junta.

3. Renovación total del Directorio, resultando electos, en el carácter que para cada uno se indica, los siguientes señores:

Director Titular	Director Suplente
Alfredo Orelli	Michelle Balice
Rudolf Dudler	Carlo Ferraris
Vincenzo Piantedosi	Rodrigo Díaz de Valdés Balbontín
Cristián Marcel Pizarro Goicochea	Cristián Gonzalo Zárate Pizarro
Oscar Andrés Spoerer Varela	Javier Gasman Malschafsky

Fueron electos en calidad de Director Autónomo, conforme a lo dispuesto en el artículo 156 bis del Decreto Ley N° 3.500, de 1980, los señores Spoerer y Pizarro, con sus respectivos suplentes.

4. Elección del diario electrónico El Mostrador para la publicación de los avisos de citación a juntas de accionistas.

5. Elección de Ernst & Young Servicios Profesionales de Auditoría y Asesoría Ltda., como empresa de auditoría externa de la Sociedad y su filial para el ejercicio 2013.

También con fecha 30 de abril de 2013, el Directorio recién electo se reunió en sesión extraordinaria celebrada a continuación de la Junta de Accionistas ya indicada, en la cual se procedió con la elección del Presidente y Vicepresidente del Directorio y la Sociedad, resultando electos para dichos cargos los señores Alfredo Orelli y Oscar Spoerer, respectivamente.

4.00 ANÁLISIS RAZONADO DE LOS ESTADOS FINANCIEROS POR EL PERÍODO AL 31 DE DICIEMBRE DE 2014 Y 2013.

4.01 Análisis comparativo y explicación de las principales tendencias observadas entre los estados financieros actuales, comparándolas con igual periodo del año anterior y respecto del último estado financiero anual, con relación a lo siguiente:

4.011 LIQUIDEZ	31/12/2014 M$		31/12/2013 M$	
LIQUIDEZ CORRIENTE				
ACTIVO CORRIENTE	8.473.523	= 1,51	8.485.554	= 1,30
PASIVO CORRIENTE	5.605.287		6.535.148	
RAZÓN ACIDA				
EFECTIVO Y EQUIVALENTE DE EFECTIVO	5.262.057	= 0,94	5.793.709	= 0,89
PASIVO CORRIENTE	5.605.287		6.535.148	
4.012 RAZÓN DE ENDEUDAMIENTO				
PASIVO CORRIENTE Y NO CORRIENTE	12.011.999	= 0,32	11.457.690	= 0,34
PATRIMONIO	37.356.008		33.509.284	
PROPORCIÓN DE LA DEUDA				
PASIVO CORRIENTE	5.605.287	= 0,47	6.535.148	= 0,57
PASIVO CORRIENTE Y NO CORRIENTE	12.011.999		11.457.690	
4.013 RESULTADOS				
EBITDA	6.335.558	= 1,14	7.261.324	= 1,41
GANANCIA	5.567.802		5.140.844	

4.014 RENTABILIDAD	31/12/2014 M$		31/12/2013 M$	
RENTABILIDAD DEL PATRIMONIO				
UTILIDAD (PERDIDA) DEL EJERCICIO	5.567.802	= 0,17	5.140.844	= 0,15
PATRIMONIO INICIAL	33.509.313		34.976.199	
RENTABILIDAD DEL ACTIVO				
UTILIDAD (PERDIDA) DEL EJERCICIO	5.567.802	= 0,12	5.140.844	= 0,12
ACTIVOS PROMEDIO	47.167.520		44.675.056	
UTILIDAD POR ACCION				
UTILIDAD (PERDIDA) DEL EJERCICIO	5.567.802	= 0,002834	5.140.844	= 0,003056
ACCIONES SUSCRITAS Y PAGADAS	1.964.768.586		1.682.158.121	

4.015 Gasto Promedio mensual		31/12/2014		31/12/2013	
		M$		M$	
GASTOS PROMEDIO MENSUAL POR COTIZANTES					
CODIGOS: 31.11.030,31.11.040,31.11.050,31.11.090					
PROMEDIO GASTOS OPERACIONALES		1.254.812	= 7,28	1.183.233	= 6,99
PROMEDIO COTIZANTES		172.290		169.243	
4.016 Porcentaje de cotizantes					
PROMEDIO MENSUAL COTIZANTES	%	172.290	= 43,29	169.243	= 43,29
PROMEDIO MENSUAL AFILIADOS		398.003		390.958	
4.017 Proporción del Patrimonio Neto					
PATRIMONIO NETO (VECES)		27.270.697	= 55,37	23.464.691	= 50,33
CAPITAL MINIMO		492.542		466.191	

Explicaciones:

Explicación de las principales variaciones de los ítems del activo, pasivo, patrimonio neto y estado de resultados.

Liquidez
La Liquidez Corriente, refleja un aumento con respecto al ejercicio anterior.

Razón Ácida
La razón ácida en el ejercicio 2014 refleja un aumento en comparación con el ejercicio anterior, por la disminución de las provisiones de impuesto a la renta en el pasivo circulante, es relevante observar que la proporción de efectivo dentro del activo corriente es mayor en comparación al 31 de diciembre de 2013 (62,10% y 68,28% respectivamente).

Razón de Endeudamiento
Este indicador presenta una leve disminución en el ejercicio 2014, con respecto al ejercicio 2013, debido al aumento de capital que provoca un aumento del patrimonio y al aumento del pasivo por la provisión por impuestos diferidos del encaje por el aumento de tasa del 20% al 27%.

Gastos promedio por cotizante
El gasto promedio por cotizante presenta un aumento respecto del año anterior debido al gasto correspondiente a la preocupación continua por mejorar el servicio a nuestros afiliados.

Porcentaje de cotizantes
El porcentaje de cotizantes se mantiene con respecto al ejercicio anterior, a pesar del aumento de cotizantes y afiliados con respecto al ejercicio 2013.

4.02 Explicación de las principales variaciones de los ítems del activo, pasivo, patrimonio neto y estado de resultados.

ACTIVOS

Concepto	Ejercicio Actual Al 31/12/2014	Ejercicio Anterior Al 31/12/2013	Variacion	
	M$	M$	M$	%
Corrientes	8.473.523	8.485.554	(12.031)	(0,14)
No corrientes	40.894.513	36.481.449	4.413.064	10,79
Total Activos	**49.368.036**	**44.967.003**		

a) Activos Corrientes

Existe una disminución de los activos corrientes de M$ 12.031.- equivalente a un (0,14%) con respecto al término del ejercicio anterior.

b) Activos No Corrientes

Los activos no corrientes aumentaron, respecto de diciembre del año anterior, en M$ 4.413.064, equivalente a un 10,79%. Las principales variaciones son las siguientes:

- ✓ El encaje presenta un aumento de M$ 4.806.957 equivalente a un 17,35%, que se produce por el incremento de los fondos de pensiones.

PASIVOS Y PATRIMONIO

Concepto	Ejercicio Actual al 31/12/2014	Ejercicio Anterior al 31/12/2013	Variacion	
	M$	M$	M$	%
Corrientes	5.605.287	6.535.148	(929.861)	(16,59)
No corrientes	6.406.712	4.922.542	1.484.170	23,17
Patrimonio Neto	37.356.037	33.509.313	3.846.724	10,30
Total pasivo y patrimonio	**49.368.036**	**44.967.003**		

a) Pasivo Corriente

Los pasivos corrientes presentan una disminución de M$ 929.861 equivalente al (16,59%), debido a la diminución de la provisión de impuesto a la renta.

b) Pasivos No Corrientes

Los pasivos no corrientes aumentaron en M$ 1.484.170-, equivalente a 23,17% con respecto al cierre del ejercicio anterior, principalmente por el impuesto diferido del encaje por el cambio de tasa.

c) Patrimonio

El patrimonio neto presenta un aumento de M$ 3.846.724.-, equivalente a 10,30% con respecto al cierre del ejercicio anterior, principalmente por el aumento de capital en el ejercicio 2014.

ESTADO DE RESULTADOS INTEGRALES

Concepto	Ejercicio Actual Al 31/12/2014	Ejercicio Anterior Al 31/12/2013	Variacion	
	M$	M$	M$	%
Ingresos Ordinarios	17.381.536	22.108.692	(4.727.156)	(27,20)
Rentabilidad del Encaje	3.080.881	1.583.960	1.496.921	48,59
Primas de Seguro	(48.024)	(29.175)	(18.849)	39,25
Gastos del Personal	(8.001.559)	(7.831.225)	(170.334)	2,13
Otros gastos	(6.740.945)	(6.189.772)	(551.173)	8,18
Depreciacion y Amortizacion	(267.214)	(148.628)	(118.586)	44,38
Perdida por deterioro (plusvalia comprada)	0	(3.135.760)	3.135.760	0,00
Otros Ingresos y Gastos	598.414	690.602	(92.188)	(15,41)
Utilidad (Perdida) antes de impuesto	6.003.089	7.048.694	(1.045.605)	(17,42)
Impuesto a la renta	(435.287)	(1.907.850)	1.472.563	(338,30)
Utilidad(Perdida) del Ejercicio	5.567.802	5.140.844	426.958	7,67

i. Ingresos Ordinarios

Los ingresos ordinarios disminuyeron en M$ 4.727.156.-, en comparación con el periodo del ejercicio anterior. Esta baja es fundamentalmente debido a los ingresos por comisiones fue menor por el cambio de tasa en las comisiones en el mes de agosto, cuya variación fue de un (27,20%).

ii. Rentabilidad del encaje

La rentabilidad del encaje presenta un aumento de M$ 1.496.921.- equivalente a un 48,59% con respecto al ejercicio anterior, debido a la mayor rentabilidad de los fondos de pensiones.

iii. Primas de Seguros

La prima de seguro de invalidez y sobrevivencia aumento en M$ 18.849.-, equivalente a un 39,25% con respecto al ejercicio anterior.

iv. Gastos del Personal

Los gastos del personal aumentaron en M$ 170.334 equivalente a un 2,13% con respecto al ejercicio anterior.

Otros Gastos

Los otros gastos tuvieron un aumento en los costos de comercialización y computación de M$ 551.173.- con respecto al ejercicio anterior.

v. Impuesto a la Renta

Los impuestos disminuyeron en M$ 1.472.563, equivalente a un (338,30%) con respecto al ejercicio anterior.

4.03 Al 31 de diciembre de 2014 y 2013, no existen diferencias entre los valores de libro de los activos y pasivos presentados en el balance y los valores económicos y/o de mercado.

4.04 Descripción y análisis de los principales componentes de los flujos netos originados por las actividades operacionales, de inversión y financiamiento al 31 de diciembre de 2014 y 2013.

CONCEPTO	31.12.2014 M$	31.12.2013 M$	VARIACION M$
Efectivo y equivalentes al efectivo, presentados en el estado de flujos de efectivo, saldo inicial	**5.793.709**	**6.361.257**	**(567.548)**
Flujos de efectivo netos de (utilizados en) operaciones	713.584	4.260.492	(3.546.908)
Flujos de efectivo netos de (utilizados en) actividades de inversión	(1.084.708)	265.741	(1.350.449)
Flujos de efectivo neto de (utilizados en) actividades de financiamiento	(168.903)	(5.101.132)	4.932.229
Efectos de las variaciones en las tasas de cambio sobre el efectivo y equivalente al efectivo	8.375	7.351	1.024
Efectivo y equivalentes al efectivo, presentados en el estado de flujos de efectivo, saldo final	5.262.057	5.793.709	(531.652)
Variacion neta del efectivo y efectivo equivalente durante el ejercicio	**(531.652)**	**(567.548)**	**35.896**

a) En los flujos originados por actividades de operaciones, se encuentra los pagos a proveedores y remuneraciones. Los otros pagos se compensan con los otros cobros y que corresponden a pagos efectuados por la administradora y que posteriormente se recuperan desde los Fondos de Pensiones, Compañías de Seguros y otros.

b) Con relación a los flujos originados por actividades de inversión, éstos se refieren principalmente a los movimientos financieros asociados a la compra y venta de cuotas del encaje y a depósitos a plazo en que se invierten

c) Los flujos originados por actividades de financiamiento corresponden a los pagos de préstamos efectuados por la Sociedad.

d) La variación neta del efectivo y efectivo equivalente de M$ (531.652) del periodo 2014, comparada con la variación neta de M$ (567.548).- del periodo 2013.

4.05 Análisis de las variaciones más importantes ocurridas durante el periodo, en los mercados en que participa, en la competencia que enfrenta y en su participación relativa.

En el Ejercicio 2014, AFP Planvital S.A., aumenta su participación de mercado en cuanto al número de afiliados y cotizantes. Al 31 de diciembre de 2014 tiene 451.790 afiliados significando aproximadamente un 4,64% de participación de mercado.

4.06 Análisis del Riesgo de Mercado

El mayor ingreso de la sociedad se explica por una parte por los ingresos por comisiones. Estas provienen de las cotizaciones previsionales de los trabajadores afiliados a nuestra Administradora de Fondos de Pensiones. Dichas cotizaciones no están afectas a ningún riesgo financiero (interés, tipo de cambio), las cuales solo se verán afectadas por la economía del país (aumento o disminución de la tasa de desempleo), mayor o menor recaudación de cotizaciones previsionales y el cobranza de comisiones de la administradora.

La utilidad del encaje es otro de los componentes importantes de los ingresos, que según las normas legales deben ser invertidos en cuotas de los Fondos de Pensiones, y se encuentra sometido a las normas de inversión y de cobertura de riesgo de los mismos fondos de pensiones.

DECLARACION DE RESPONSABILIDAD SOBRE LOS ESTADOS FINANCIEROS

R.U.T. : 98.001.200-K
RAZON SOCIAL : Administradora de Fondos de Pensiones Planvital S.A.

Los abajo firmante se declaran responsables respecto de la veracidad de la información incorporada en el presente informe financiero anual, referido al 31 de diciembre de 2014, de acuerdo al siguiente detalle:

Ficha Estadística Codificada Uniforme (FECU)
Notas Explicativas a los Estados Financieros
Análisis Razonados
Resumen de Hechos Relevantes del Período
Medio Magnético

NOMBRE	CARGO	RUT	FIRMA
Alfredo Francesco Luigi Orelli	Presidente	X4007282	
Oscar Spoerer Varela	Director	7.267.801-K	
Cristian Pizarro Goicochea	Director	6.750.984-6	
Rudolf Dudler	Director	X1788942	
Vicenzo Piantedosi	Director	B822628	
Alex Poblete Corthorn	Gerente General	7.191.776-2	
José Acevedo Jiménez	Contador General	8.115.499-6	

SANTIAGO, abril 8 de 2015

Autorizo las firmas del anverso de don ALFREDO FRANCESCO LUIGI ORELLI, Pasaporte X4007282; de don OSCAR SPOERER VARELA, C.I.Nº 7.267.801-k; de don CRISTIAN PIZARRO GOICOCHEA, C.I.Nº 6.750.984-6; de don RUDOLF DUDLER, Pasaporte X1788942; de don VICENZO PIANTEDOSI, Pasaporte B822628; de don ALEX POBLETE CORTHORN, C.I.Nº 7.191.776-2; y de don JOSE ACEVEDO JIMENEZ CI.Nº 8.115.499-6, todos en representación de **ADMINISTRADORA DE FONDOS DE PENSIONES PLANVITAL S.A.** R.U.T. Nº 98.001.200-K.-
Santiago, 8 de ABRIL de 2015.-



17. FONDOS DE PENSIONES PLANVITAL TIPO A, B, C, D Y E ESTADOS FINANCIEROS AL 31 DE DICIEMBRE DE 2014 Y 2013

Contenido

Informe de los Auditores Independientes

Balances Generales

Estado de Variación Patrimonial

Notas a los Estados Financieros

INFORME FINANCIERO DE LOS FONDOS DE PENSIONES

2.05 IDENTIFICACIÓN

1.01 Razón Social

A.F.P. PLANVITAL S.A.

1.02	Rut Sociedad	**98.001.200-K**
1.03	Representante Legal	**Alex Roberto Poblete Corthorn**
1.04	Fecha de cierre Estados Financieros	**31.12.2014**

SUPERINTENDENCIA DE PENSIONES

EY
Building a better working world

EY Chile
Avda. Presidente Riesco 5435, piso 4,
Santiago

Tel: +56 (2) 2676 1000
www.eychile.cl

Informe del Auditor Independiente

Señores
Afiliados de los
Fondos de Pensiones Planvital A, B, C, D y E

Hemos efectuado una auditoría a los estados financieros adjuntos de los Fondos de Pensiones Planvital Tipo A, B, C, D y E, que comprenden los balances generales al 31 de diciembre de 2014 y 2013, y los correspondientes estados de variación patrimonial, de rentabilidad de la cartera, de valores y rentabilidad de la cuota y número de cuentas por los años terminados en esas fechas, y las correspondientes notas a los estados financieros.

Responsabilidad de la Administración por los estados financieros

La Administración de la Administradora de Fondos de Pensiones Planvital S.A. es responsable por la preparación y presentación razonable de estos estados financieros de acuerdo con Normas contables e Instrucciones de la Superintendencia de Pensiones. Esta responsabilidad incluye el diseño, implementación y mantención de un control interno pertinente para la preparación y presentación razonable de estados financieros que estén exentos de representaciones incorrectas significativas, ya sea debido a fraude o error.

Responsabilidad del auditor

Nuestra responsabilidad consiste en expresar una opinión sobre estos estados financieros a base de nuestras auditorías. Efectuamos nuestras auditorías de acuerdo con normas de auditoría generalmente aceptadas en Chile. Tales normas requieren que planifiquemos y realicemos nuestro trabajo con el objeto de lograr un razonable grado de seguridad que los estados financieros están exentos de representaciones incorrectas significativas.

Una auditoría comprende efectuar procedimientos para obtener evidencia de auditoría sobre los montos y revelaciones en los estados financieros. Los procedimientos seleccionados dependen del juicio del auditor, incluyendo la evaluación de los riesgos de representaciones incorrectas significativas de los estados financieros, ya sea debido a fraude o error. Al efectuar estas evaluaciones de los riesgos, el auditor considera el control interno pertinente para la preparación y presentación razonable de los estados financieros de la entidad con el objeto de diseñar procedimientos de auditoría que sean apropiados en las circunstancias, pero sin el propósito de expresar una opinión sobre la efectividad del control interno de la entidad. En consecuencia, no expresamos tal tipo de opinión. Una auditoría incluye, también, evaluar lo apropiadas que son las políticas de contabilidad utilizadas y la razonabilidad de las estimaciones contables significativas efectuadas por la Administración de la Administradora de Fondos de Pensiones Planvital S.A., así como una evaluación de la presentación general de los estados financieros.

A member firm of Ernst & Young Global Limited

Building a better working world

Consideramos que la evidencia de auditoría que hemos obtenido es suficiente y apropiada para proporcionarnos una base para nuestra opinión de auditoría.

Opinión

En nuestra opinión, los mencionados estados financieros presentan razonablemente, en todos sus aspectos significativos, la situación financiera de los Fondos de Pensiones Planvital Tipo A, B, C, D y E, al 31 de diciembre de 2014 y 2013, y sus variaciones patrimoniales por los años terminados en esas fechas de acuerdo con Normas contables e Instrucciones de la Superintendencia de Pensiones.

Otros asuntos, Información no auditada

Nuestra auditoría fue efectuada con el propósito de opinar sobre los estados financieros básicos tomados como un todo. Los cuadros correspondientes a recaudación; cotizaciones, depósitos y aportes declarados y no pagados; cotizaciones, depósitos y aportes no pagados ni declarados adjuntos se presentan con el propósito de análisis adicional y no es una parte requerida de los estados financieros básicos. Tal información no ha sido sometida a los procedimientos de auditoría aplicados en la auditoría de los estados financieros básicos y, en consecuencia, no expresamos una opinión ni proporcionamos cualquier seguridad sobre ésta.

Loreto Larraín V.

EY LTDA.

Santiago, 25 de febrero de 2015, excepto por la Nota 29, cuya fecha es el 8 de abril de 2015.

BALANCE GENERAL DE LOS FONDOS DE PENSIONES TIPOS A, B, C, D y E
AL 31 DE DICIEMBRE DE 2014 Y AL 31 DE DICIEMBRE DE 2013
(Cifras en miles de pesos actualizadas al 31.12.2014)

1.1 BALANCE GENERAL (Cifras en miles de pesos)	FONDOS DE PENSIONES									
	TIPO A		TIPO B		TIPO C		TIPO D		TIPO E	
ACTIVO	Ejercicio Actual	Ejercicio Anterior	Ejercicio Actual	Ejercicio Anterior	Ejercicio Actual	Ejercicio Anterior	Ejercicio Actual	Ejercicio Anterior	Ejercicio Actual	Ejercicio Anterior
10.100 ACTIVO DISPONIBLE	549.580	610.959	929.127	759.178	2.287.435	1.684.933	608.994	1.303.390	185.494	203.259
10.110 Banco recaudaciones	0	0	0	0	153.818	137.697	0	0	0	0
10.120 Banco inversiones	489.228	564.069	497.971	658.589	1.645.408	1.131.494	381.705	849.485	100.299	124.720
10.120.10 Banco inversiones nacionales	241.263	226.600	224.029	325.431	1.282.511	659.831	141.906	549.435	61.280	106.955
10.120.20 Banco inversiones extranjeras	247.965	337.469	273.942	333.158	362.897	471.663	239.799	300.050	39.019	17.765
10.130 Banco retiros de ahorro	2.567	4.688	726	2.586	1.147	4.962	545	373	277	993
10.130.10 Banco retiros de ahorros voluntarios	2.488	4.044	649	1.931	570	4.784	94	354	250	900
10.130.20 Banco retiros de ahorro de indemnización	79	644	77	655	577	178	451	19	27	93
10.140 Banco pago de beneficios	694	1.759	589	10.986	2.046	11.300	859	14.022	3.473	1.061
10.150 Banco pago traspasos y transferencias de ahorros voluntarios	440	209	103	72	1.084	186	174	323	73	25
10.160 Valores por depositar y en tránsito	56.651	40.234	429.738	86.945	483.932	399.294	225.711	439.187	81.372	76.460
10.160.10 Valores por depositar nacionales	56.651	31.928	429.738	79.418	483.932	388.326	225.711	436.782	81.372	76.460
10.160.20 Valores por depositar extranjeros	0	8.306	0	7.527	0	10.968	0	2.405	0	0
10.160.30 Valores en tránsito	0	0	0	0	0	0	0	0	0	0
10.200 INSTRUMENTOS FINANCIEROS	361.808.621	288.800.365	408.546.253	359.526.128	1.192.260.944	1.095.560.217	603.322.821	528.446.321	250.897.128	167.886.727
10.210 Inversiones en instituciones estatales	2.797.058	8.674.836	46.618.491	43.863.727	257.766.040	236.177.219	197.408.811	183.002.375	103.345.131	81.171.501
10.210.10 Banco Central de Chile	1.248.017	3.650.601	16.561.254	15.224.464	84.260.129	79.567.895	67.844.599	62.513.868	35.328.251	32.996.924
10.210.20 Tesorería General de la República	1.525.601	4.998.144	29.339.417	27.739.911	168.699.894	147.228.086	124.559.631	112.431.961	66.950.054	46.113.480
10.210.30 Bonos de Reconocimiento emitidos por el INP, DIPRECA y CAPREDENA y bonos de vivienda leasing emitidos por el MINVU	23.440	26.091	717.820	899.352	4.806.017	9.381.238	5.004.581	8.056.546	1.066.826	2.061.097
10.220 Inversiones en instituciones financieras	13.196.488	23.361.012	46.638.429	40.550.906	165.064.858	162.805.759	144.412.017	121.433.909	108.170.429	61.213.506
10.220.10 Depósitos a plazo en instituciones financieras	4.443.570	12.932.418	13.732.838	14.511.862	26.559.436	26.276.703	56.699.847	37.468.671	71.048.550	33.311.913
10.220.20 Letras de créditos	466.331	553.300	775.856	1.043.531	3.970.060	5.408.887	2.588.050	3.247.901	1.028.802	1.290.739
10.220.30 Bonos emitidos e instrumentos garantizados por instituciones financieras	5.491.003	7.228.828	26.662.078	20.284.339	125.018.012	121.396.946	82.429.687	78.159.779	35.505.848	26.425.523
10.220.40 Acciones de instituciones financieras	2.795.584	2.646.466	5.467.657	4.711.174	9.517.350	9.723.223	2.694.433	2.557.558	587.229	185.331
10.230 Inversiones en empresas	49.735.741	47.505.213	75.604.451	76.791.327	256.483.319	264.919.950	82.771.361	88.860.414	21.622.093	18.768.357
10.230.10 Bonos y efectos de comercio de empresas públicas y privadas	5.579.463	4.956.536	19.804.055	20.868.716	109.721.572	112.417.209	57.560.400	59.766.907	20.347.857	17.853.288
10.230.20 Bonos de empresas públicas y privadas canjeables por acciones	0	0	0	0	0	0	0	0	0	0
10.230.30 Acciones de sociedades anónimas abiertas	35.497.292	33.690.188	45.129.584	45.019.954	104.881.525	109.887.548	18.342.054	22.094.111	1.079.325	763.452
10.230.40 Cuotas de fondos mutuos, de inversión y FICE	8.658.986	8.858.489	10.670.812	10.902.657	41.880.222	42.615.193	6.868.907	6.999.396	194.911	151.617
10.240 Derivados nacionales	567.110	232.106	438.610	236.474	1.039.209	563.034	425.968	209.761	85.907	16.089
10.250 Inversiones en el extranjero	295.512.224	209.027.198	239.246.272	198.083.694	511.907.518	430.848.566	178.304.664	134.939.862	17.673.568	6.633.510
10.250.10 Títulos de deuda extranjeros	54.267.176	28.049.539	60.082.914	46.100.001	191.848.946	155.560.920	87.198.094	65.309.603	8.106.912	1.834.451
10.250.20 Cuotas de fondos mutuos extranjeros (variable)	163.044.021	128.456.938	122.995.307	107.502.430	200.654.454	184.993.124	46.791.044	38.367.285	0	349.794
10.250.30 Otros instrumentos de renta variable extranjeros	78.201.027	52.520.721	56.168.051	44.481.263	119.404.118	90.294.522	44.315.526	31.262.974	9.566.656	4.449.265
10.250.40 Otros instrumentos extranjeros	0	0	0	0	0	0	0	0	0	0
10.260 Derivados extranjeros	0	0	0	0	0	0	0	0	0	0
10.270 Operaciones de préstamo o mutuo de instrumentos nacionales	0	0	0	0	0	0	0	0	0	0
10.280 Operaciones de préstamo o mutuo de instrumentos extranjeros	0	0	0	0	0	0	0	0	0	0
10.290 Excesos de inversión	0	0	0	0	0	245.689	0	0	0	83.764
10.290.10 Excesos de inversión en instituciones estatales	0	0	0	0	0	0	0	0	0	0
10.290.20 Excesos de inversión en instituciones financieras	0	0	0	0	0	5.504	0	0	0	0
10.290.30 Excesos de inversión en empresas	0	0	0	0	0	85.449	0	0	0	83.764
10.290.40 Excesos de Inversión en derivados nacionales	0	0	0	0	0	0	0	0	0	0
10.290.50 Excesos de Inversión en el extranjeros	0	0	0	0	0	154.736	0	0	0	0
10.290.60 Excesos de Inversión en derivados extranjeros	0	0	0	0	0	0	0	0	0	0
10.290.70 Excesos de préstamo en instrumentos nacionales	0	0	0	0	0	0	0	0	0	0
10.290.80 Excesos de préstamo en instrumentos extranjeros	0	0	0	0	0	0	0	0	0	0
10.300 ACTIVO TRANSITORIO	0	0	0	0	0	0	0	0	0	0
10.310 Cargos en cuentas bancarias	0	0	0	0	0	0	0	0	0	0
10.000 TOTAL ACTIVO	362.358.201	289.411.324	409.475.380	360.285.306	1.194.548.379	1.097.245.150	603.931.815	529.749.711	251.082.622	168.089.986

BALANCE GENERAL DE LOS FONDOS DE PENSIONES TIPOS A, B, C, D y E
AL 31 DE DICIEMBRE DE 2014 Y AL 31 DE DICIEMBRE DE 2013
(Cifras en miles de pesos actualizadas al 31.12.2014)

1.1 BALANCE GENERAL (Cifras en miles de pesos)	FONDOS DE PENSIONES									
	TIPO A		TIPO B		TIPO C		TIPO D		TIPO E	
PASIVO EXIGIBLE	Ejercicio Actual	Ejercicio Anterior	Ejercicio Actual	Ejercicio Anterior	Ejercicio Actual	Ejercicio Anterior	Ejercicio Actual	Ejercicio Anterior	Ejercicio Actual	Ejercicio Anterior
20.110 Recaudación y canje del mes	0	0	0	0	0	0	0	0	0	0
20.110.10 Recaudación del mes	0	0	0	0	0	0	0	0	0	0
20.110.20 Recaudación por canje de traspasos	0	0	0	0	0	0	0	0	0	0
20.120 Recaudación clasificada	0	0	0	0	799	0	0	0	0	0
20.120.10 Recaudación de cotizaciones y depósitos	0	0	0	0	0	0	0	0	0	0
20.120.20 Recaudación de bonificaciones y subsidios estatales	0	0	0	0	0	0	0	0	0	0
20.120.30 Recaudación de traspasos	0	0	0	0	799	0	0	0	0	0
20.120.40 Recaudación de bonos de reconocimiento y complementos	0	0	0	0	0	0	0	0	0	0
20.120.50 Recaudación de aportes adicionales	0	0	0	0	0	0	0	0	0	0
20.120.60 Recaudación de transferencias desde el antiguo sistema previsional	0	0	0	0	0	0	0	0	0	0
20.120.70 Recaudación de aportes regularizadores de la Administradora	0	0	0	0	0	0	0	0	0	0
20.130 Descuadraturas menores en planillas de recaudación	0	0	0	0	2.915	2.962	0	0	0	0
20.140 Recaudación por aclarar	0	0	0	0	1.526.512	936.340	0	0	0	0
20.140.10 Recaudación por aclarar sin documentación	0	0	0	0	1.286.930	681.696	0	0	0	0
20.140.20 Recaudación por aclarar con documentación incompleta	0	0	0	0	239.582	254.644	0	0	0	0
20.150 Traspasos hacia otros Fondos de Pensiones	0	0	0	0	0	0	0	0	0	0
20.160 Cambios de Fondo misma Administradora	0	0	0	0	0	0	0	0	0	0
20.170 Canje de Traspasos otros Fondos de Pensiones	0	0	0	0	0	0	0	0	0	0
20.180 Transferencias de ahorros voluntarios	0	0	0	0	0	0	0	0	0	0
20.190 Traspasos de ahorros voluntarios	0	0	0	0	0	0	0	0	0	0
20.200 Transferencias hacia el antiguo sistema previsional	0	0	0	0	0	0	0	0	0	0
20.210 Beneficios	0	0	0	0	0	0	0	0	0	0
20.210.10 Retiros programados	0	0	0	0	0	0	0	0	0	0
20.210.20 Rentas temporales	0	0	0	0	0	0	0	0	0	0
20.210.30 Primas de rentas vitalicias	0	0	0	0	0	0	0	0	0	0
20.210.40 Cuotas mortuorias	0	0	0	0	0	0	0	0	0	0
20.210.50 Excedentes de libre disposición	0	0	0	0	0	0	0	0	0	0
20.210.60 Herencias	0	0	0	0	0	0	0	0	0	0
20.210.70 Beneficios no cobrados	0	0	0	0	0	0	0	0	0	0
20.220 Retiros de ahorro de indemnización	0	0	0	8	0	0	0	0	0	0
20.230 Retiros de ahorros voluntarios	3	0	0	0	11	0	4	0	1	0
20.240 Transferencias de primas de seguro	0	0	0	0	0	0	0	0	0	0
20.250 Transferencias de cotización adicional desde el antiguo sistema previsional	0	0	0	0	0	0	0	0	0	0
20.260 Diferencias por aclarar	0	0	0	0	0	0	0	0	0	0
20.270 Devolución a empleadores y afiliados por pagos en exceso	15	40	51	88	975	589	0	81	49	0
20.280 Primas del seguro de invalidez y sobrevivencia	232.131	192.006	388.517	236.887	375.589	373.195	96.729	90.489	93.610	77.408
20.290 Comisiones devengadas	0	0	0	0	0	0	0	0	0	0
20.300 Impuestos retenidos	0	0	0	0	0	0	0	0	0	0
20.310 Provisión, impuestos y otros	0	0	19	0	0	0	0	0	0	0
20.320 Devolucion de bonificaciones y subsidios estatales	0	0	0	0	0	0	0	0	0	0
20.330 Consignaciones de empleadores enviadas por los tribunales	0	0	0	0	0	0	0	0	0	0
20.340 Total Encaje	3.701.627	2.864.514	4.044.194	3.564.839	11.805.164	10.874.156	5.927.013	5.227.122	2.222.306	1.667.636
20.340.10 Encaje	3.701.627	2.864.514	4.044.194	3.564.839	11.805.164	10.874.156	5.927.013	5.227.122	2.222.306	1.667.636
20.340.20 Rentabilidad del Encaje	0	0	0	0	0	0	0	0	0	0
20.100 TOTAL PASIVO EXIGIBLE	3.933.776	3.056.560	4.432.781	3.801.822	13.711.965	12.187.242	6.023.746	5.317.692	2.315.966	1.745.044

BALANCE GENERAL DE LOS FONDOS DE PENSIONES TIPOS A, B, C, D y E
AL 31 DE DICIEMBRE DE 2014 Y AL 31 DE DICIEMBRE DE 2013
(Cifras en miles de pesos actualizadas al 31.12.2014)

1.1 BALANCE GENERAL (Cifras en miles de pesos)	FONDOS DE PENSIONES									
	TIPO A		TIPO B		TIPO C		TIPO D		TIPO E	
	Ejercicio Actual	Ejercicio Anterior	Ejercicio Actual	Ejercicio Anterior	Ejercicio Actual	Ejercicio Anterior	Ejercicio Actual	Ejercicio Anterior	Ejercicio Actual	Ejercicio Anterior
20.410 Cuentas de capitalización individual de cotizaciones obligatorias	350.833.752	278.614.072	401.235.740	352.710.175	1.150.437.213	1.057.510.836	594.499.435	521.228.173	243.978.988	162.782.690
20.420 Cuentas de capitalizacion individual de afiliado voluntario	60.639	95	7.695	40	158.919	160.500	730.772	395.845	165.800	93.628
20.430 Cuentas de capitalización individual de cotizaciones voluntarias	1.101.063	531.575	340.156	165.235	1.929.301	1.303.617	497.214	476.217	890.158	252.278
20.440 Cuentas individuales de ahorro previsional voluntario colectivo	0	0	0	0	0	0	0	0	0	0
20.450 Cuentas de capitalización individual de depósitos convenidos	315.187	207.114	126.690	106.232	764.033	595.345	165.711	120.292	427.119	163.337
20.460 Cuentas de ahorro voluntario	2.144.261	1.363.997	556.098	305.586	1.681.118	1.402.968	1.039.752	754.512	1.572.164	484.178
20.470 Cuentas de ahorro de indemnización	129.820	117.931	279.284	294.280	4.002.950	3.407.561	670.862	922.279	76.909	56.743
20.480 Ahorros voluntarios destinados a otras entidades	0	0	0	0	0	0	0	0	0	0
20.490 Recaudación en procesos de acreditación	0	0	0	0	0	0	0	0	0	0
20.500 Rezagos de cotizaciones obligatorias y de afiliados voluntarios	0	0	0	0	18.853.726	16.643.630	0	0	0	0
20.510 Rezagos de ahorros voluntarios	0	0	0	0	148.239	110.410	0	0	0	0
20.520 Rezagos de cuentas de ahorro de indemnización	0	0	0	0	78.785	59.062	0	0	0	0
20.530 Cambios en proceso hacia otro Fondos misma Administradora	0	0	0	0	0	0	0	0	0	0
20.540 Traspasos en proceso hacia otras Administradoras	3.839.703	5.519.980	2.496.936	2.901.936	2.782.130	3.863.979	304.323	534.701	1.655.518	2.512.088
20.550 Traspasos en proceso hacia el antiguo sistema previsional	0	0	0	0	0	0	0	0	0	0
20.560 Rentabilidad no distribuida	0	0	0	0	0	0	0	0	0	0
20.400 TOTAL PATRIMONIO	358.424.425	286.354.764	405.042.599	356.483.484	1.180.836.414	1.085.057.908	597.908.069	524.432.019	248.766.656	166.344.942
20.000 TOTAL PASIVOS	362.358.201	289.411.324	409.475.380	360.285.306	1.194.548.379	1.097.245.150	603.931.815	529.749.711	251.082.622	168.089.986

BALANCE GENERAL DE LOS FONDOS DE PENSIONES TIPOS A, B, C, D y E
AL 31 DE DICIEMBRE DE 2014 Y AL 31 DE DICIEMBRE DE 2013
(Cifras en miles de pesos actualizadas al 31.12.2014)

1.1 BALANCE GENERAL (Cifras en miles de pesos)	FONDOS DE PENSIONES									
	TIPO A		TIPO B		TIPO C		TIPO D		TIPO E	
CUENTAS DE ORDEN	Ejercicio Actual	Ejercicio Anterior	Ejercicio Actual	Ejercicio Anterior	Ejercicio Actual	Ejercicio Anterior	Ejercicio Actual	Ejercicio Anterior	Ejercicio Actual	Ejercicio Anterior
30.110 Bonos de Reconocimiento	2.133.730	2.801.277	8.254.710	9.033.096	29.395.950	39.779.859	60.144.101	75.887.075	8.406.525	10.175.514
30.115 Cotizaciones impagas	0	0	0	0	97.654.250	84.314.451	0	0	0	0
30.115.10 Cotizaciones impagas declaradas	0	0	0	0	85.942.747	74.462.602	0	0	0	0
30.115.20 Cotizaciones impagas declaradas automaticas	0	0	0	0	6.723.844	5.178.319	0	0	0	0
30.115.30 Cotizaciones impagas originadas por descuadraturas de planillas	0	0	0	0	4.987.659	4.673.530	0	0	0	0
30.120 Derechos por contratos de futuros, forwards y swaps nacionales	46.082.865	26.324.361	38.432.163	26.877.975	94.201.341	62.779.864	38.125.932	23.412.601	6.203.409	1.771.566
30.125 Derechos por contratos de futuros, forwards y swaps extranjeros	0	0	0	0	0	0	0	0	0	0
30.130 Derechos por títulos nacionales entregados en garantía	0	0	0	0	0	0	0	0	0	0
30.135 Derechos por títulos extranjeros entregados en garantía	0	0	0	0	0	0	0	0	0	0
30.140 Derechos por monedas extranjeras entregadas en garantía	0	0	0	0	0	0	0	0	0	0
30.145 Derechos por contratos de promesas de suscripción y pago de cuotas de fondos de inversión	1.584.120	2.019.551	1.753.089	2.263.293	3.567.769	4.591.064	1.259.814	1.639.604	0	0
30.150 Derechos por instrumentos financieros administrados por sociedades administradoras de carteras de recursos previsionales	0	0	0	0	0	0	0	0	0	0
30.155 Derechos por instrumentos financieros administrados por mandatarios extranjeros	0	0	0	0	0	0	0	0	0	0
30.160 Derechos por valores recibidos en garantía por préstamos de instrumentos de renta variable de emisores nacionales	0	0	0	0	0	0	0	0	0	0
30.165 Derechos por valores recibidos en garantía por préstamo de instrumentos de deuda de emisores nacionales	0	0	0	0	0	0	0	0	0	0
30.170 Derechos por valores recibidos en garantía por préstamos de instrumentos de renta variable de emisores extranjeros	0	0	0	0	0	0	0	0	0	0
30.175 Derechos por valores recibidos en garantía por préstamo de instrumentos de deuda de emisores extranjeros	0	0	0	0	0	0	0	0	0	0
30.100 TOTAL CUENTAS DE ORDEN (DEBE)	49.800.715	31.145.189	48.439.962	38.174.364	224.819.310	191.465.238	99.529.847	100.939.280	14.609.934	11.947.080
30.210 Responsabilidad por Bonos de Reconocimiento	2.133.730	2.801.277	8.254.710	9.033.096	29.395.950	39.779.859	60.144.101	75.887.075	8.406.525	10.175.514
30.215 Responsabilidad por cotizaciones impagas	0	0	0	0	97.654.250	84.314.451	0	0	0	0
30.215.10 Responsabilidad por cotizaciones impagas declaradas	0	0	0	0	85.942.747	74.462.602	0	0	0	0
30.215.20 Responsabilidad por cotizaciones impagas declaradas automaticas	0	0	0	0	6.723.844	5.178.319	0	0	0	0
30.215.30 Responsabilidad por cotizaciones impagas originadas por descuadraturas de planillas	0	0	0	0	4.987.659	4.673.530	0	0	0	0
30.220 Obligaciones por contratos de futuros, forwards y swaps nacionales	46.082.865	26.324.361	38.432.163	26.877.975	94.201.341	62.779.864	38.125.932	23.412.601	6.203.409	1.771.566
30.225 Obligaciones por contratos de futuros, forwards y swaps extranjeros	0	0	0	0	0	0	0	0	0	0
30.230 Obligaciones por títulos nacionales entregados en garantía	0	0	0	0	0	0	0	0	0	0
30.235 Obligaciones por títulos extranjeros entregados en garantía	0	0	0	0	0	0	0	0	0	0
30.240 Obligaciones por monedas extranjeras entregadas en garantía	0	0	0	0	0	0	0	0	0	0
30.245 Obligaciones por contratos de promesas de suscripción y pago de cuotas de fondos de inversión	1.584.120	2.019.551	1.753.089	2.263.293	3.567.769	4.591.064	1.259.814	1.639.604	0	0
30.250 Obligaciones por instrumentos financieros administrados por sociedades administradoras de carteras de recursos previsionales	0	0	0	0	0	0	0	0	0	0
30.255 Obligaciones por instrumentos financieros administrados por mandatarios extranjeros	0	0	0	0	0	0	0	0	0	0
30.260 Obligaciones por valores recibidos en garantía por préstamos de instrumentos de renta variable de emisores nacionales	0	0	0	0	0	0	0	0	0	0
30.265 Obligaciones por valores recibidos en garantía por préstamo de instrumentos de deuda de emisores nacionales	0	0	0	0	0	0	0	0	0	0
30.270 Obligaciones por valores recibidos en garantía por préstamos de instrumentos de renta variable de emisores extranjeros	0	0	0	0	0	0	0	0	0	0
30.275 Obligaciones por valores recibidos en garantía por préstamo de instrumentos de deuda de emisores extranjeros	0	0	0	0	0	0	0	0	0	0
30.200 TOTAL CUENTAS DE ORDEN (HABER)	49.800.715	31.145.189	48.439.962	38.174.364	224.819.310	191.465.238	99.529.847	100.939.280	14.609.934	11.947.080

ESTADO DE VARIACIÓN PATRIMONIAL DE LOS FONDOS DE PENSIONES TIPOS A, B, C, D, y E
(Cifras en miles de pesos actualizadas al 31.12.2014)

AUMENTOS DEL PATRIMONIO	FONDOS DE PENSIONES									
	TIPO A		TIPO B		TIPO C		TIPO D		TIPO E	
	EJERCICIO ACTUAL	EJERCICIO ANTERIOR	EJERCICIO ACTUAL	EJERCICIO ANTERIOR	EJERCICIO ACTUAL	EJERCICIO ANTERIOR	EJERCICIO ACTUAL	EJERCICIO ANTERIOR	EJERCICIO ACTUAL	EJERCICIO ANTERIOR
30.300 PATRIMONIO INICIAL DE LOS FONDOS DE PENSIONES	**270.912.737**	**283.910.537**	**337.259.682**	**351.369.228**	**1.026.544.851**	**1.037.054.960**	**496.151.390**	**474.080.795**	**157.374.591**	**138.587.862**
30.410 Cotizaciones, depósitos y aportes	**25.261.874**	**25.299.306**	**31.496.631**	**30.492.836**	**138.394.495**	**136.786.566**	**15.722.711**	**15.320.119**	**10.575.418**	**9.051.627**
30.410.10 Cotizaciones obligatorias	24.188.568	24.755.122	31.146.615	30.244.920	133.977.898	134.034.912	15.073.024	15.095.039	9.840.532	8.684.195
30.410.20 Cotizaciones voluntarias	96.830	74.606	40.375	28.273	380.759	269.508	17.971	21.035	46.534	33.153
30.410.30 Depósitos convenidos	15.430	7.474	7.088	5.799	50.229	55.222	1.290	1.551	3.618	1.516
30.410.40 Depósitos de ahorro voluntario	883.997	436.352	255.081	187.054	2.581.196	1.638.141	201.507	139.280	587.268	324.593
30.410.50 Depósitos de ahorro de indemnización	22.402	25.752	39.274	26.790	842.959	733.433	41.808	48.715	10.106	7.856
30.410.60 Depósitos de ahorro previsional voluntario para otras entidades	0	0	0	0	0	0	0	0	0	0
30.410.70 Cotizaciones de afiliado voluntario	54.647	0	8.198	0	561.454	55.350	387.111	14.499	87.360	314
30.410.80 Depositos de ahorro previsional voluntario colectivo	0	0	0	0	0	0	0	0	0	0
30.420 Aportes adicionales y contribuciones	**1.146.719**	**801.359**	**1.902.021**	**2.242.938**	**14.357.847**	**14.726.830**	**3.632.426**	**4.265.702**	**1.548.984**	**1.642.514**
30.430 Traspasos recibidos desde otros Fondos misma Administradora	**32.219.173**	**24.463.343**	**14.431.942**	**12.466.183**	**29.428.376**	**33.456.425**	**55.558.228**	**54.062.892**	**72.619.827**	**55.537.807**
30.430.10 Cuentas de capitalización individual de cotizaciones obligatorias	31.060.998	24.050.633	14.153.437	12.264.018	28.644.956	32.966.353	55.477.204	53.864.565	70.236.546	54.704.179
30.430.20 Cuentas de capitalización individual de cotizaciones voluntarias	203.198	67.820	25.147	87.050	107.152	126.482	31.490	98.743	486.958	165.170
30.430.30 Cuentas de capitalización individual de depósitos convenidos	58.703	10.216	66	39.859	93.585	48.136	2.315	18.064	350.095	114.344
30.430.40 Cuentas de ahorro voluntario	892.912	333.422	251.943	74.374	347.388	124.596	46.988	80.350	1.531.893	544.813
30.430.50 Cuentas de ahorro de indemnización	2.768	1.213	824	882	235.290	190.857	42	928	11.451	9.262
30.430.60 Cuentas de capitalizacion individual de afiliado voluntario	594	39	525	0	5	1	189	242	2.884	39
30.430.70 Cuentas individuales de ahorro previsional voluntario colectivo	0	0	0	0	0	0	0	0	0	0
30.430.80 Rezagos	0	0	0	0	0	0	0	0	0	0
30.430.90 Dictamenes de reclamos	0	0	0	0	0	0	0	0	0	0
30.440 Traspasos recibidos desde los Fondos de Pensiones de otras Administradoras	**136.875.585**	**83.976.194**	**69.370.049**	**61.380.527**	**110.502.606**	**101.334.475**	**18.605.054**	**7.553.764**	**88.372.111**	**48.595.267**
30.440.10 Cuentas de capitalización individual de cotizaciones obligatorias	134.970.703	83.723.300	69.089.149	61.297.886	107.908.773	100.234.092	18.171.075	7.534.892	87.272.977	48.452.424
30.440.20 Cuentas de capitalización individual de cotizaciones voluntarias	618.831	96.839	170.139	21.007	734.288	69.978	74.794	3.141	378.617	64.261
30.440.30 Cuentas de capitalización individual de depósitos convenidos	522.084	65.435	17.097	15.460	222.734	33.232	57.743	354	66.723	9.835
30.440.40 Cuentas de ahorro voluntario	744.799	78.714	76.718	23.535	180.435	128.024	296.261	4.002	640.680	59.953
30.440.50 Cuentas de ahorro de indemnización	10.781	11.902	16.344	22.639	62.753	62.612	4.826	11.294	12.063	8.792
30.440.60 Cuentas de capitalizacion individual de afiliado voluntario	8.387	4	602	0	1.098	33	355	81	1.051	2
30.440.70 Cuentas individuales de ahorro previsional voluntario colectivo	0	0	0	0	0	0	0	0	0	0
30.440.80 Rezagos	0	0	0	0	1.392.525	806.504	0	0	0	0
30.440.90 Dictamenes de reclamos de otras fondos	0	0	0	0	0	0	0	0	0	0
30.450 Bonos de Reconocimiento	**22.162**	**17.921**	**1.139.147**	**1.011.819**	**19.307.528**	**20.864.672**	**13.371.066**	**15.301.200**	**1.844.102**	**1.421.859**
30.460 Beneficios no cobrados	**2.768**	**1.430**	**5.488**	**86**	**310.747**	**382.542**	**248.817**	**240.914**	**7.022**	**13.915**
30.465 Devolución de primas del seguro de invalidez y sobrevivencia recibidas de las Compañias de Seguro	**0**	**0**	**0**	**0**	**0**	**0**	**0**	**0**	**0**	**0**
30.470 Otros aumentos	**1.495.114**	**2.122.624**	**1.386.384**	**1.700.716**	**3.858.512**	**4.378.341**	**1.452.625**	**1.835.357**	**192.458**	**314.411**
30.400 TOTAL AUMENTOS DE PATRIMONIO	**197.023.395**	**136.682.177**	**119.731.662**	**109.295.105**	**316.160.111**	**311.929.851**	**108.590.927**	**98.579.948**	**175.159.922**	**116.577.400**

ESTADO DE VARIACIÓN PATRIMONIAL DE LOS FONDOS DE PENSIONES TIPOS A, B, C, D, y E
(Cifras en miles de pesos actualizadas al 31.12.2014)

DISMINUCIONES DEL PATRIMONIO	FONDO DE PENSIONES									
	TIPO A		TIPO B		TIPO C		TIPO D		TIPO E	
	EJERCICIO ACTUAL	EJERCICIO ANTERIOR	EJERCICIO ACTUAL	EJERCICIO ANTERIOR	EJERCICIO ACTUAL	EJERCICIO ANTERIOR	EJERCICIO ACTUAL	EJERCICIO ANTERIOR	EJERCICIO ACTUAL	EJERCICIO ANTERIOR
30.510 Comisiones devengadas	**3.280.653**	**4.491.050**	**4.040.678**	**5.455.307**	**6.373.362**	**8.643.099**	**2.167.252**	**2.811.742**	**1.387.319**	**1.644.840**
30.510.10 Comisiones porcentuales devengadas	3.280.653	4.491.050	4.040.678	5.455.307	6.373.362	8.643.099	2.167.252	2.811.742	1.387.319	1.644.840
30.510.20 Comisiones fijas devengadas	0	0	0	0	0	0	0	0	0	0
30.520 Traspasos enviados hacia otros Fondos misma Administradora	**52.367.384**	**36.754.493**	**32.310.841**	**33.905.058**	**66.866.952**	**65.872.873**	**7.472.255**	**9.159.176**	**45.240.114**	**34.295.050**
30.520.10 Cuentas de capitalización individual de cotizaciones obligatorias	50.647.662	36.305.561	32.084.500	33.584.032	66.164.727	65.392.847	7.058.934	8.728.156	43.617.318	33.839.152
30.520.20 Cuentas de capitalización individual de cotizaciones voluntarias	242.805	54.943	48.597	118.539	266.856	167.772	95.871	134.843	199.816	69.168
30.520.30 Cuentas de capitalización individual de depósitos convenidos	251.172	942	9.151	46.334	125.359	85.905	311	64.750	118.771	32.688
30.520.40 Cuentas de ahorro voluntario	1.219.677	391.658	129.011	115.616	301.261	218.918	119.983	79.240	1.301.192	352.123
30.520.50 Cuentas de ahorro de indemnización	4.328	1.389	38.454	40.536	8.465	7.189	197.156	152.187	1.972	1.841
30.520.60 Cuentas de capitalizacion individual de afiliado voluntario	1.740	0	1.128	1	284	242	0	0	1.045	78
30.520.70 Cuentas individuales de ahorro previsional voluntario colectivo	0	0	0	0	0	0	0	0	0	0
30.520.80 Rezagos	0	0	0	0	0	0	0	0	0	0
30.520.90 Dictamenes de reclamos	0	0	0	0	0	0	0	0	0	0
30.530 Traspasos enviados hacia los Fondos de Pensiones de otras Administradoras	**88.145.802**	**112.877.065**	**55.143.563**	**81.878.982**	**93.737.565**	**126.069.750**	**11.354.653**	**18.651.796**	**42.560.408**	**48.657.262**
30.530.10 Cuentas de capitalización individual de cotizaciones obligatorias	87.744.144	112.708.004	55.106.420	81.787.367	78.306.516	109.909.791	11.350.226	18.580.265	42.459.890	48.477.920
30.530.20 Cuentas de capitalización individual de cotizaciones voluntarias	77.954	60.256	12.763	44.337	35.266	31.205	407	8.230	56.161	67.510
30.530.30 Cuentas de capitalización individual de depósitos convenidos	200.664	23.798	6.215	1.869	17.422	9.767	121	35.091	12.272	5.746
30.530.40 Cuentas de ahorro voluntario	116.995	76.784	10.705	28.879	37.131	191.156	1.705	14.697	28.719	99.674
30.530.50 Cuentas de ahorro de indemnización	6.045	8.192	7.448	16.527	34.493	61.874	2.165	13.513	3.353	6.412
30.530.60 Cuentas de capitalizacion individual de afiliado voluntario	0	31	12	3	0	0	29	0	13	0
30.530.70 Cuentas individuales de ahorro previsional voluntario colectivo	0	0	0	0	0	0	0	0	0	0
30.530.80 Rezagos	0	0	0	0	14.863.657	15.303.131	0	0	0	0
30.530.90 Dictámenes de reclamos de otros Fondos	0	0	0	0	443.080	562.826	0	0	0	0
30.540 Beneficios	**290.261**	**232.865**	**1.649.668**	**1.375.990**	**16.724.865**	**17.365.822**	**46.459.805**	**50.520.758**	**12.958.499**	**13.174.413**
30.540.10 Retiros programados	56.195	28.162	161.683	105.820	6.109.587	5.966.224	24.571.939	25.290.852	2.029.110	1.880.971
30.540.20 Rentas temporales	10.645	7.098	5.783	3.427	635.423	601.116	1.755.820	1.706.290	1.163.242	1.006.389
30.540.30 Herencia	100.058	89.969	107.726	81.782	1.095.628	1.037.948	2.171.553	1.509.805	92.743	56.371
30.540.40 Primas de rentas vitalicias	14.235	68.041	1.321.932	1.110.501	8.219.437	9.194.046	17.235.107	21.133.778	9.435.050	9.858.910
30.540.50 Cuotas mortuorias	23.237	14.065	38.422	35.394	199.030	198.079	213.328	238.287	13.865	11.718
30.540.60 Excedentes de libre disposición	85.891	25.530	14.122	39.066	201.665	112.064	512.058	641.746	224.489	360.054
30.540.70 Distribucion Beneficios no cobrados	0	0	0	0	264.095	256.345	0	0	0	0
30.550 Distribución de recaudación	**90.568**	**18.976**	**167.198**	**104.748**	**108.412.499**	**107.869.185**	**611.161**	**397.714**	**47.501**	**43.086**
30.550.10 Cotizaciones, depósitos y aportes	0	0	0	0	83.056.634	80.163.888	0	0	0	0
30.550.20 Bonos de Reconocimiento (cualquiera sea su tipo)liquidados, reliquidados o	0	0	0	0	16.376.477	17.752.799	0	0	0	0
30.550.30 Aportes Adicionales y Contribuciones	0	0	0	0	8.230.150	8.952.513	0	0	0	0
30.550.40 Transferencias desde el antiguo sistema previsional	90.568	18.976	167.198	104.748	736.164	895.670	611.161	397.714	47.501	43.086
30.550.50 Aportes Regularizadores de la Administradora	0	0	0	0	13.074	104.315	0	0	0	0
30.560 Pagos en excesos de empleadores y afiliados	**19.162**	**23.053**	**32.666**	**19.380**	**27.985**	**50.348**	**25.492**	**16.994**	**9.046**	**8.097**
30.570 Retiros de ahorro voluntario	**549.182**	**441.092**	**229.084**	**190.684**	**618.342**	**609.172**	**187.976**	**174.552**	**444.598**	**489.193**
30.580 Retiros de ahorro de indemnización	**23.362**	**28.687**	**45.123**	**58.397**	**629.301**	**502.684**	**145.389**	**166.386**	**11.932**	**16.822**
30.590 Retiros de ahorro previsional voluntario	**0**	**0**	**0**	**0**	**0**	**0**	**0**	**0**	**0**	**0**
30.600 Retiros de ahorro previsional voluntario colectivo	**0**	**0**	**0**	**0**	**0**	**0**	**0**	**0**	**0**	**0**
30.610 Transferencias de ahorro previsional voluntario para otras entidades	**0**	**0**	**0**	**0**	**0**	**0**	**0**	**0**	**0**	**0**
30.620 Transferencias de ahorro prevional voluntario colectivo para otras	**0**	**0**	**0**	**0**	**0**	**0**	**0**	**0**	**0**	**0**
30.630 Impuestos retenidos	**3.621**	**5.580**	**1.848**	**560**	**5.205**	**7.026**	**2.154**	**4.952**	**2.720**	**2.059**
30.640 Transferencias de primas hacia otras Administradoras	**0**	**31**	**3**	**35**	**7**	**5**	**0**	**0**	**0**	**1**
30.645 Primas del seguro de invalidez y sobrevivencia devengadas a favor de las Compañías de Seguro	**2.369.627**	**2.394.223**	**2.951.532**	**2.887.296**	**4.224.957**	**4.415.319**	**1.074.253**	**1.065.043**	**956.565**	**849.327**
30.650 Otras disminuciones	**1.614.460**	**2.111.768**	**1.259.594**	**1.521.176**	**3.272.193**	**3.736.985**	**1.456.824**	**1.430.071**	**228.278**	**88.297**
30.500 TOTAL DISMINUCIONES DEL PATRIMONIO	**148.754.082**	**159.378.883**	**97.831.798**	**127.397.613**	**300.893.233**	**335.142.268**	**70.957.214**	**84.399.184**	**103.846.980**	**99.268.447**
30.700 REVALORIZACIONES (DESVALORIZACIONES) DEL PATRIMONIO	**39.242.375**	**25.140.933**	**45.883.053**	**23.216.764**	**139.024.685**	**71.215.365**	**64.122.966**	**36.170.460**	**20.079.123**	**10.448.127**
30.800 PATRIMONIO FINAL DE LOS FONDOS DE PENSIONES	**358.424.425**	**286.354.764**	**405.042.599**	**356.483.484**	**1.180.836.414**	**1.085.057.908**	**597.908.069**	**524.432.019**	**248.766.656**	**166.344.942**

AFP PlanVital
EL CONVIENE +

ESTADO DE VARIACIÓN PATRIMONIAL DE LOS FONDOS DE PENSIONES TIPOS A, B, C, D, y E
(Cifras en Cuotas al 31.12.2014)

AUMENTOS DEL PATRIMONIO EN CUOTAS	FONDOS DE PENSIONES									
	TIPO A		TIPO B		TIPO C		TIPO D		TIPO E	
	EJERCICIO ACTUAL	EJERCICIO ANTERIOR	EJERCICIO ACTUAL	EJERCICIO ANTERIOR	EJERCICIO ACTUAL	EJERCICIO ANTERIOR	EJERCICIO ACTUAL	EJERCICIO ANTERIOR	EJERCICIO ACTUAL	EJERCICIO ANTERIOR
30.900 PATRIMONIO INICIAL DE LOS FONDOS DE PENSIONES	**9.576.425,80**	**10.386.586,99**	**12.839.241,80**	**13.529.286,38**	**18.656.083,15**	**19.072.177,88**	**21.606.537,24**	**21.016.820,28**	**3.234.841,92**	**2.891.586,40**
31.010 Cotizaciones, depósitos y aportes	**822.730,96**	**888.259,48**	**1.108.703,09**	**1.138.968,12**	**2.335.173,85**	**2.440.103,32**	**638.527,51**	**657.388,83**	**204.316,73**	**182.767,89**
31.010.10 Cotizaciones obligatorias	788.525,35	869.142,65	1.096.543,89	1.129.699,98	2.261.737,96	2.391.051,71	612.934,06	647.709,33	190.268,65	175.378,89
31.010.20 Cotizaciones voluntarias	3.101,29	2.626,52	1.389,98	1.058,09	6.356,57	4.815,27	704,53	913,15	881,69	677,11
31.010.30 Depósitos convenidos	510,45	262,84	247,49	217,18	850,22	990,46	52,37	66,69	69,36	30,54
31.010.40 Depósitos de ahorro voluntario	28.125,27	15.321,05	8.884,15	6.990,70	42.984,52	29.192,74	8.069,55	5.998,78	11.281,09	6.515,88
31.010.50 Depósitos de ahorro de indemnización	726,56	906,42	1.360,21	1.002,17	14.176,37	13.067,27	1.694,70	2.072,44	195,04	159,23
31.010.60 Depósitos de ahorro previsional voluntario para otras entidades	0,00	0,00	0,00	0,00	0,00	0,00	0,00	0,00	0,00	0,00
31.010.70 Cotizaciones de afiliado voluntario	1.742,04	0,00	277,37	0,00	9.068,21	985,87	15.072,30	628,44	1.620,90	6,24
31.010.80 Depositos de ahorro previsional voluntario colectivo	0,00	0,00	0,00	0,00	0,00	0,00	0,00	0,00	0,00	0,00
31.020 Aportes adicionales y contribuciones	**37.495,19**	**27.913,15**	**66.554,14**	**83.916,44**	**241.887,12**	**262.533,29**	**148.106,00**	**183.017,12**	**29.843,32**	**32.787,61**
31.030 Traspasos recibidos desde otros Fondos misma Administradora	**1.024.880,90**	**859.176,52**	**501.703,17**	**465.786,43**	**494.008,19**	**597.617,30**	**2.240.984,70**	**2.312.312,69**	**1.377.329,76**	**1.121.134,91**
31.030.10 Cuentas de capitalización individual de cotizaciones obligatorias	988.376,07	844.590,93	492.314,45	458.253,16	480.800,93	588.842,77	2.237.754,05	2.303.811,53	1.332.363,78	1.104.173,20
31.030.20 Cuentas de capitalización individual de cotizaciones voluntarias	6.455,31	2.394,16	849,33	3.236,63	1.858,13	2.271,15	1.262,82	4.231,51	9.195,17	3.352,93
31.030.30 Cuentas de capitalización individual de depósitos convenidos	1.877,43	362,05	2,23	1.484,44	1.644,28	860,65	94,06	775,81	6.619,12	2.289,51
31.030.40 Cuentas de ahorro voluntario	28.066,66	11.785,52	8.490,00	2.779,45	5.822,52	2.235,42	1.864,50	3.443,32	28.876,53	11.132,60
31.030.50 Cuentas de ahorro de indemnización	86,99	42,49	29,38	32,75	3.882,26	3.407,30	1,76	40,19	221,98	185,85
31.030.60 Cuentas de capitalizacion individual de afiliado voluntario	18,44	1,37	17,78	0,00	0,07	0,01	7,51	10,33	53,18	0,82
31.030.70 Cuentas individuales de ahorro previsional voluntario colectivo	0,00	0,00	0,00	0,00	0,00	0,00	0,00	0,00	0,00	0,00
31.030.80 Rezagos	0,00	0,00	0,00	0,00	0,00	0,00	0,00	0,00	0,00	0,00
31.030.90 Dictamenes de reclamos	0,00	0,00	0,00	0,00	0,00	0,00	0,00	0,00	0,00	0,00
31.040 Traspasos recibidos desde los Fondos de Pensiones de otras Administradoras	**4.394.771,07**	**2.951.199,11**	**2.431.289,97**	**2.292.951,75**	**1.855.708,40**	**1.809.222,72**	**743.173,08**	**323.907,04**	**1.688.087,79**	**978.848,50**
31.040.10 Cuentas de capitalización individual de cotizaciones obligatorias	4.334.644,82	2.942.363,80	2.421.750,95	2.289.870,77	1.813.043,19	1.789.445,39	726.305,34	323.099,62	1.667.326,90	975.959,53
31.040.20 Cuentas de capitalización individual de cotizaciones voluntarias	19.483,29	3.400,15	5.744,08	780,77	12.073,79	1.249,25	2.911,02	134,26	7.135,92	1.298,50
31.040.30 Cuentas de capitalización individual de depósitos convenidos	16.645,16	2.245,52	572,06	571,88	3.697,19	593,38	2.277,45	15,27	1.253,55	197,20
31.040.40 Cuentas de ahorro voluntario	23.387,95	2.771,82	2.614,42	880,89	2.967,23	2.297,41	11.501,76	172,60	12.119,50	1.214,87
31.040.50 Cuentas de ahorro de indemnización	354,87	417,67	588,25	847,44	1.054,32	1.114,23	163,19	481,82	232,22	178,36
31.040.60 Cuentas de capitalizacion individual de afiliado voluntario	254,98	0,15	20,21	0,00	17,81	0,57	14,32	3,47	19,70	0,04
31.040.70 Cuentas individuales de ahorro previsional voluntario colectivo	0,00	0,00	0,00	0,00	0,00	0,00	0,00	0,00	0,00	0,00
31.040.80 Rezagos	0,00	0,00	0,00	0,00	22.854,87	14.522,49	0,00	0,00	0,00	0,00
31.040.90 Dictamenes de reclamos de otras fondos	0,00	0,00	0,00	0,00	0,00	0,00	0,00	0,00	0,00	0,00
31.050 Bonos de Reconocimiento	**707,39**	**629,27**	**39.509,56**	**37.773,43**	**322.979,52**	**371.177,67**	**539.128,21**	**654.374,35**	**35.236,01**	**28.598,38**
31.060 Beneficios no cobrados	**87,30**	**49,81**	**188,48**	**3,16**	**5.263,20**	**6.828,05**	**10.159,65**	**10.343,73**	**136,34**	**280,92**
31.065 Devolución de primas del seguro de invalidez y sobrevivencia recibidas de las Compañías de Seguro	**0,00**	**0,00**	**0,00**	**0,00**	**0,00**	**0,00**	**0,00**	**0,00**	**0,00**	**0,00**
31.070 Otros aumentos	**1.437,08**	**4.896,82**	**888,82**	**1.350,40**	**6.402,75**	**12.321,04**	**4.913,18**	**25.091,81**	**1.318,64**	**4.819,03**
31.000 TOTAL AUMENTOS DE PATRIMONIO	**6.282.109,89**	**4.732.124,16**	**4.148.837,23**	**4.020.749,73**	**5.261.423,03**	**5.499.803,39**	**4.324.992,33**	**4.166.435,57**	**3.336.268,59**	**2.349.237,24**

ESTADO DE VARIACIÓN PATRIMONIAL DE LOS FONDOS DE PENSIONES TIPOS A, B, C, D, y E
(Cifras en Cuotas al 31.12.2014)

DISMINUCIONES DEL PATRIMONIO EN CUOTAS	FONDO DE PENSIONES									
	TIPO A		TIPO B		TIPO C		TIPO D		TIPO E	
	EJERCICIO ACTUAL	EJERCICIO ANTERIOR	EJERCICIO ACTUAL	EJERCICIO ANTERIOR	EJERCICIO ACTUAL	EJERCICIO ANTERIOR	EJERCICIO ACTUAL	EJERCICIO ANTERIOR	EJERCICIO ACTUAL	EJERCICIO ANTERIOR
31.110 Comisiones devengadas	**108.748,19**	**157.639,57**	**144.789,63**	**203.753,99**	**109.285,20**	**154.349,78**	**88.912,74**	**120.810,24**	**27.134,64**	**33.201,30**
31.110.10 Comisiones porcentuales devengadas	108.748,19	157.639,57	144.789,63	203.753,99	109.285,20	154.349,78	88.912,74	120.810,24	27.134,64	33.201,30
31.110.20 Comisiones fijas devengadas	0,00	0,00	0,00	0,00	0,00	0,00	0,00	0,00	0,00	0,00
31.120 Traspasos enviados hacia otros Fondos misma Administradora	**1.679.532,28**	**1.299.848,69**	**1.130.853,46**	**1.269.291,03**	**1.117.164,66**	**1.174.402,07**	**301.996,23**	**393.949,92**	**860.737,24**	**697.088,71**
31.120.10 Cuentas de capitalización individual de cotizaciones obligatorias	1.624.902,63	1.283.776,96	1.123.114,72	1.257.330,32	1.105.406,33	1.165.837,29	285.175,56	375.274,79	830.090,66	687.797,54
31.120.20 Cuentas de capitalización individual de cotizaciones voluntarias	7.682,13	1.937,74	1.665,33	4.411,97	4.456,45	2.988,49	4.002,66	5.894,59	3.762,82	1.406,95
31.120.30 Cuentas de capitalización individual de depósitos convenidos	7.907,05	33,80	309,04	1.689,55	2.171,62	1.527,78	13,32	2.819,06	2.338,93	663,66
31.120.40 Cuentas de ahorro voluntario	38.849,45	14.051,69	4.401,21	4.337,44	4.981,53	3.915,55	4.917,55	3.453,47	24.487,93	7.181,58
31.120.50 Cuentas de ahorro de indemnización	136,47	48,50	1.324,95	1.521,72	144,07	128,68	7.887,14	6.508,01	37,45	37,35
31.120.60 Cuentas de capitalizacion individual de afiliado voluntario	54,55	0,00	38,21	0,03	4,66	4,28	0,00	0,00	19,45	1,63
31.120.70 Cuentas individuales de ahorro previsional voluntario colectivo	0,00	0,00	0,00	0,00	0,00	0,00	0,00	0,00	0,00	0,00
31.120.80 Rezagos	0,00	0,00	0,00	0,00	0,00	0,00	0,00	0,00	0,00	0,00
31.120.90 Dictamenes de reclamos	0,00	0,00	0,00	0,00	0,00	0,00	0,00	0,00	0,00	0,00
31.130 Traspasos enviados hacia los Fondos de Pensiones de otras Administradoras	**2.886.185,16**	**3.969.642,39**	**1.957.262,27**	**3.062.895,84**	**1.589.581,76**	**2.248.970,33**	**464.143,33**	**798.932,24**	**824.342,26**	**980.127,27**
31.130.10 Cuentas de capitalización individual de cotizaciones obligatorias	2.873.273,94	3.963.667,35	1.955.916,00	3.059.478,87	1.330.023,67	1.960.594,09	463.962,06	795.857,88	822.417,71	976.513,00
31.130.20 Cuentas de capitalización individual de cotizaciones voluntarias	2.580,48	2.123,20	470,44	1.655,35	593,11	557,43	17,22	356,95	1.077,84	1.364,01
31.130.30 Cuentas de capitalización individual de depósitos convenidos	6.299,55	845,86	234,09	68,30	296,91	175,64	5,19	1.517,33	232,15	115,29
31.130.40 Cuentas de ahorro voluntario	3.832,97	2.718,66	378,20	1.075,99	636,19	3.322,55	38,46	627,96	548,60	2.004,04
31.130.50 Cuentas de ahorro de indemnización	198,22	286,28	263,11	617,22	582,52	1.102,47	119,25	572,12	65,72	130,93
31.130.60 Cuentas de capitalizacion individual de afiliado voluntario	0,00	1,04	0,43	0,11	0,00	0,00	1,15	0,00	0,24	0,00
31.130.70 Cuentas individuales de ahorro previsional voluntario colectivo	0,00	0,00	0,00	0,00	0,00	0,00	0,00	0,00	0,00	0,00
31.130.80 Rezagos	0,00	0,00	0,00	0,00	249.912,74	273.158,52	0,00	0,00	0,00	0,00
31.130.90 Dictámenes de reclamos de otros Fondos	0,00	0,00	0,00	0,00	7.536,62	10.059,63	0,00	0,00	0,00	0,00
31.140 Beneficios	**9.393,74**	**8.071,35**	**57.709,76**	**51.295,37**	**281.500,33**	**309.607,54**	**1.889.890,65**	**2.168.154,40**	**251.563,81**	**266.598,25**
31.140.10 Retiros programados	1.832,94	987,56	5.715,58	3.952,21	103.108,18	106.488,69	998.872,57	1.085.693,84	39.241,60	38.009,47
31.140.20 Rentas temporales	346,41	248,08	209,22	128,78	10.702,84	10.734,33	71.341,85	73.181,83	22.485,94	20.324,47
31.140.30 Herencia	3.301,01	3.160,67	3.772,09	3.056,55	18.796,42	18.513,24	88.435,52	64.814,90	1.793,87	1.153,36
31.140.40 Primas de rentas vitalicias	452,15	2.332,18	46.140,84	41.399,83	137.657,07	163.764,91	701.723,48	906.624,41	183.494,48	199.542,22
31.140.50 Cuotas mortuorias	757,04	494,01	1.348,14	1.317,11	3.355,61	3.529,65	8.668,61	10.207,73	266,12	237,70
31.140.60 Excedentes de libre disposición	2.704,19	848,85	523,89	1.440,89	3.406,71	1.996,53	20.848,62	27.631,69	4.281,80	7.331,03
31.140.70 Distribucion Beneficios no cobrados	0,00	0,00	0,00	0,00	4.473,50	4.580,19	0,00	0,00	0,00	0,00
31.150 Distribución de recaudación	**2.916,03**	**675,47**	**5.828,25**	**3.945,45**	**1.825.212,86**	**1.922.792,62**	**24.726,13**	**17.158,58**	**917,59**	**874,18**
31.150.10 Cotizaciones, depósitos y aportes	0,00	0,00	0,00	0,00	1.399.771,99	1.430.003,65	0,00	0,00	0,00	0,00
31.150.20 Bonos de Reconocimiento (cualquiera sea su tipo) liquidados, reliquidados o	0,00	0,00	0,00	0,00	273.739,51	315.715,85	0,00	0,00	0,00	0,00
31.150.30 Aportes Adicionales y Contribuciones	0,00	0,00	0,00	0,00	138.820,40	159.369,01	0,00	0,00	0,00	0,00
31.150.40 Transferencias desde el antiguo sistema previsional	2.916,03	675,47	5.828,25	3.945,45	12.660,67	15.830,99	24.726,13	17.158,58	917,59	874,18
31.150.50 Aportes Regularizadores de la Administradora	0,00	0,00	0,00	0,00	220,29	1.873,12	0,00	0,00	0,00	0,00
31.160 Pagos en excesos de empleadores y afiliados	**619,87**	**806,89**	**1.163,16**	**729,88**	**471,29**	**817,30**	**1.037,69**	**726,00**	**175,36**	**164,44**
31.170 Retiros de ahorro voluntario	**17.633,36**	**15.493,27**	**8.082,98**	**7.126,94**	**10.435,38**	**10.884,83**	**7.669,58**	**7.476,91**	**8.533,90**	**9.859,73**
31.180 Retiros de ahorro de indemnización	**770,27**	**1.001,54**	**1.593,65**	**2.182,47**	**10.603,39**	**8.968,62**	**5.934,69**	**7.154,42**	**233,78**	**341,07**
31.190 Retiros de ahorro previsional voluntario	**0,00**	**0,00**	**0,00**	**0,00**	**0,00**	**0,00**	**0,00**	**0,00**	**0,00**	**0,00**
31.200 Retiros de ahorro previsional voluntario colectivo	**0,00**	**0,00**	**0,00**	**0,00**	**0,00**	**0,00**	**0,00**	**0,00**	**0,00**	**0,00**
31.210 Transferencias de ahorro previsional voluntario para otras entidades	**0,00**	**0,00**	**0,00**	**0,00**	**0,00**	**0,00**	**0,00**	**0,00**	**0,00**	**0,00**
31.220 Transferencias de ahorro prevional voluntario colectivo para otras	**0,00**	**0,00**	**0,00**	**0,00**	**0,00**	**0,00**	**0,00**	**0,00**	**0,00**	**0,00**
31.230 Impuestos retenidos	**116,03**	**194,02**	**64,91**	**20,89**	**89,76**	**126,16**	**88,46**	**211,27**	**51,50**	**40,74**
31.240 Transferencias de primas hacia otras Administradoras	**0,00**	**1,09**	**0,11**	**1,28**	**0,12**	**0,13**	**0,00**	**0,00**	**0,00**	**0,03**
31.245 Primas del seguro de invalidez y sobrevivencia devengadas a favor de las Compañías de Seguro	**77.177,13**	**84.013,18**	**103.935,15**	**107.850,01**	**71.398,48**	**78.831,94**	**43.648,52**	**45.695,32**	**18.489,54**	**17.145,42**
31.250 Otras disminuciones	**2.808,66**	**4.897,89**	**730,01**	**1.701,16**	**2.809,90**	**6.146,80**	**9.990,24**	**16.449,31**	**1.950,31**	**540,58**
31.100 TOTAL DISMINUCIONES DEL PATRIMONIO	**4.785.900,72**	**5.542.285,35**	**3.412.013,34**	**4.710.794,31**	**5.018.553,13**	**5.915.898,12**	**2.838.038,26**	**3.576.718,61**	**1.994.129,93**	**2.005.981,72**
31.300 REVALORIZACIONES (DESVALORIZACIONES) DEL PATRIMONIO										
31.400 PATRIMONIO FINAL DE LOS FONDOS DE PENSIONES	**11.072.634,97**	**9.576.425,80**	**13.576.065,69**	**12.839.241,80**	**18.898.953,05**	**18.656.083,15**	**23.093.491,31**	**21.606.537,24**	**4.576.980,58**	**3.234.841,92**

AFP PlanVital TE CONVIENE +

Indice

NOTA 1 ASPECTOS LEGALES DE LOS FONDOS DE PENSIONES 198
NOTA 2 RESUMEN DE CRITERIOS CONTABLES APLICADOS 199
NOTA 3 CAMBIOS CONTABLES 201
NOTA 4 VALORES POR DEPOSITAR Y EN TRÁNSITO 201
NOTA 5 DIVERSIFICACIÓN DE LOS ACTIVOS DE LOS FONDOS DE PENSIONES 204
NOTA 6 CUSTODIA DE LAS CARTERAS DE INVERSIONES 207
NOTA 7 EXCESOS Y DÉFICIT DE INVERSIÓN 210
NOTA 8 CARGOS EN CUENTAS CORRIENTES BANCARIAS 219
NOTA 9 RECAUDACIÓN CLASIFICADA 220
NOTA 10 DESCUADRATURAS MENORES EN PLANILLAS DE RECAUDACIÓN 221
NOTA 11 RECAUDACIÓN POR ACLARAR 221
NOTA 12 TRANSFERENCIAS CON EL ANTIGUO SISTEMA PREVISIONAL 222
NOTA 13 BENEFICIOS 222
NOTA 14 RETIROS DE AHORRO 223
NOTA 15 DIFERENCIAS POR ACLARAR 224
NOTA 16 DEVOLUCIÓN A EMPLEADORES Y AFILIADOS POR PAGOS EN EXCESO 224
NOTA 17 COMISIONES DEVENGADAS 225
NOTA 18 IMPUESTOS RETENIDOS 227
NOTA 19 PROVISIÓN, IMPUESTOS Y OTROS 227
NOTA 20 ENCAJE 228
NOTA 21 CONSIGNACIONES DE EMPLEADORES ENVIADAS POR LOS TRIBUNALES 228
NOTA 22 PATRIMONIO DE LOS FONDOS DE PENSIONES 229
NOTA 23 COTIZACIONES IMPAGAS 235
NOTA 24 VALOR DE LA CUOTA 236
NOTA 25 CHEQUES PROTESTADOS DE COTIZACIONES PARA LOS FONDOS DE PENSIONES 236
NOTA 26 ESTADO DE VARIACIÓN PATRIMONIAL 237
NOTA 27 BONOS DE RECONOCIMIENTO 242
NOTA 28 PRIMAS DEL SEGURO DE INVALIDEZ Y SOBREVIVENCIA 245
NOTA 29 HECHOS POSTERIORES 247
NOTA 30 HECHOS RELEVANTES 248

NOTA 1 ASPECTOS LEGALES DE LOS FONDOS DE PENSIONES

a.- **Razón social de la Administradora.**

La Administración de los Fondos es ejercida por la Administradora de Fondos de Pensiones Planvital S.A..

b.- **Singularización de la escritura pública de constitución.**

La Administradora fue constituida como una sociedad anónima cerrada por escritura pública, otorgada ante el Notario de Santiago señor Miguel Garay F., con fecha 17 de Agosto de 1981.

c.- **Resolución de la Superintendencia y fecha de publicación e inscripción del certificado otorgado por la Superintendencia que autorizó el inicio de actividades de la Administradora.**

Se autorizó su existencia y sus estatutos por Resolución de la Superintendencia de Pensiones Ex Administradoras de Fondos de Pensiones Nº E-15/81 de fecha 25 de Agosto de 1981, inscrita a fs. 15.859 Nº 8.770 del Registro de Comercio del Conservador de Bienes Raíces de Santiago y se publicó en el Diario Oficial del 27 de Agosto de 1981.

d.- **Objeto de la Administradora de Fondos de Pensiones en conformidad al D.L. Nº 3.500.**

El objetivo único y exclusivo de la Sociedad Administradora, es administrar los Fondos de Pensiones Planvital Tipo A, Tipo B, Tipo C, Tipo D y Tipo E y otorgar los beneficios y prestaciones establecidas por el D.L. Nº 3.500 y sus modificaciones posteriores, y realizar las demás actividades que las leyes expresamente le autoricen, en especial, constituir como complementación de su giro, sociedades anónimas filiales en los términos del artículo 23 del D.L. Nº 3.500 e invertir en sociedades anónimas constituidas como empresas de depósito de valores a que se refiere la Ley Nº 18.876.

e.- **Objeto de los Fondos de Pensiones en conformidad al D.L. Nº 3.500.**

Los Fondos de Pensiones Tipos A, B, C, D y E, tienen por objetivo otorgar los beneficios y prestaciones de acuerdo al D.L. Nº 3.500 de 1980 y sus modificaciones.

f.- **Fusiones**

Según Resolución Nº E-132-96, de fecha 4 de noviembre de 1996, se aprueba fusión de AFP Magíster S.A. y AFP Futuro S.A., adquiriendo la primera el 100% de las acciones, traspasándose así el total de su activo y pasivo, siendo ésta la continuadora legal.

Según Resolución Nº E-151-98, de fecha 1° de septiembre de 1998, se aprueba fusión de AFP Magíster S.A. y AFP Qualitas S.A., adquiriendo la primera el 84,59% de las acciones, traspasándose así el total de los activos y pasivos y siendo ésta la continuadora legal.

Según Resolución Nº E-168-2001 de fecha 1° de febrero de 2001, se aprueba fusión de AFP Magíster S.A. y AFP Aporta Fomenta S.A., siendo la primera la que compró el 100% de las acciones, por lo tanto adquiere el total de su activo y pasivo, y se constituye en la continuadora legal.

Con fecha 01 de marzo de 2004, según resolución Nº E-181-2004, se aprobó la fusión de AFP Magíster S.A. con AFP Planvital S.A., por incorporación de esta última a la primera que absorbe. Además, se acordó modificar los estatutos de AFP Magíster S.A. en orden a cambiar su razón social, por "Administradora de Fondos de Pensiones Planvital S.A.", la que podrá usar para todos los efectos legales y comerciales la sigla "AFP Planvital S.A.".

NOTA 2 RESUMEN DE CRITERIOS CONTABLES APLICADOS

a General

Los estados financieros al 31 de Diciembre de 2014 y 31 de Diciembre de 2013, han sido preparados de acuerdo a las normas impartidas por la Superintendencia de Pensiones, y en lo no regulado por ésta conforme a lo establecido por la Superintendencia de Valores y Seguros.

b Período cubierto por los estados financieros

Los estados financieros de los Fondos de Pensiones Tipos A, B, C, D y E, al 31 de Diciembre de 2014 y 31 de Diciembre de 2013, comprenden los períodos de doce meses terminados a dichas fechas.

c Estados financieros comparativos

Los estados financieros presentados incluyen, además, de las cifras al 31 de Diciembre de 2014, aquéllas correspondientes al 31 de Diciembre de 2013. Estas últimas han sido actualizadas de acuerdo al siguiente criterio:

Los activos y pasivos del balance general y las partidas del estado de variación patrimonial que corresponden al ejercicio terminado el 31 de Diciembre de 2013, han sido reajustados por la variación experimentada por el Índice de Precios al Consumidor, de acuerdo al método establecido mediante el Decreto Supremo N° 322, del Ministerio de Economía, Fomento y Reconstrucción, publicado en el Diario Oficial del 29 de enero de 2010. Tal variación alcanzó a un 5,7% en el ejercicio señalado.

IPC 30/11/2014	IPC 30/11/2013	VARIACION IPC
106.66	100.90	5.7%

d Valoración de inversiones

d.1 De acuerdo a lo dispuesto en el artículo 45 del D.L. 3.500 de 1980, los recursos de los Fondos de Pensiones deberán ser invertidos en los siguientes instrumentos financieros:

a. Títulos emitidos por la Tesorería General de la República o por el Banco Central de Chile; letras de crédito emitidas por los Servicios Regionales y Metropolitano de Vivienda y Urbanización; Bonos de Reconocimiento emitidos por el Instituto de Previsión Social u otras Instituciones de Previsión y otros títulos emitidos o garantizados por el Estado de Chile;

b. Depósitos a plazo, bonos y otros títulos representativos de captaciones, emitidos por instituciones financieras;

c. Títulos garantizados por instituciones financieras;

d. Letras de crédito emitidas por instituciones financieras;

e. Bonos de empresas públicas y privadas;

f. Bonos de empresas públicas y privadas canjeables por acciones, a que se refiere el artículo 121 de la Ley N° 18.045;

g. Acciones de sociedades anónimas abiertas;

h. Cuotas de fondos de inversión a que se refiere la Ley N° 18.815 y cuotas de fondos mutuos regidos por el Decreto Ley N° 1.328, de 1976;

i. Efectos de comercio emitidos por empresas públicas y privadas;

j. Títulos de crédito, valores o efectos de comercio, emitidos o garantizados por Estados extranjeros, bancos centrales o entidades bancarias extranjeras o internacionales; acciones y bonos emitidos por empresas extranjeras, y cuotas de participación emitidas por Fondos Mutuos *y* Fondos de Inversión extranjeros que se transen habitualmente en los mercados internacionales y que cumplan a lo menos con las características que señale el Régimen de Inversión de los Fondos de Pensiones a que se refiere el inciso vigésimo cuarto del artículo 45 del D.L. N° 3.500. A su vez, para efectos de la inversión extranjera, las Administradoras, con los recursos de los Fondos de Pensiones, podrán invertir en títulos representativos de índices de instrumentos financieros, depósitos de corto plazo y en valores extranjeros del título XXIV de la ley N° 18.045 que se transen en un mercado secundario formal nacional; y celebrar contratos de préstamos de activos; todo lo cual se efectuará en conformidad a las condiciones que señale el citado Régimen. Asimismo, para los efectos antes señalados, podrán invertir en otros valores e instrumentos financieros, realizar operaciones y celebrar contratos de carácter financiero, que autorice la Superintendencia, previo informe del Banco Central de Chile, y bajo las condiciones que establezca el Régimen de Inversión;

k. Otros instrumentos de oferta pública, cuyos emisores sean fiscalizados por la Superintendencia de Valores y Seguros o la Superintendencia de Bancos e Instituciones Financieras, según corresponda, que autorice la Superintendencia de Pensiones, previo informe del Banco Central de Chile;

l. Operaciones con instrumentos derivados que cumplan con las características señaladas en el inciso duodécimo del artículo 45 del D.L. N° 3.500 y en el Régimen de Inversión; y

m. Operaciones o contratos que tengan como objeto el préstamo o mutuo de instrumentos financieros de emisores nacionales, pertenecientes a los Fondos de Pensiones, y que cumplan con las características señaladas mediante norma de carácter general, que dicte la Superintendencia.

Los recursos de los Fondos de Pensiones Tipo A, B, C, D y E podrán invertirse en los instrumentos, efectuar las operaciones y celebrar los contratos señalados en las letras a) a la m) anteriores.

d.2 Los instrumentos señalados en el punto d.1) precedente, se valorizarán de acuerdo a las normas vigentes emitidas por la Superintendencia de Pensiones a través de su compendio de normas del Sistema de Pensiones, Libro IV, Título III, Capítulo I al IV o por aquella que la modifique o reemplace.

e Patrimonio de los Fondos de Pensiones

Cada Fondo de Pensiones es un patrimonio independiente y distinto del patrimonio de la Administradora, el cual está constituido por los valores recaudados en las cuentas de capitalización individual por concepto de cotizaciones previsionales obligatorias, voluntarias (Art. 17 y 20 del D.L. 3.500, respectivamente); y de afiliados voluntarios (Art. 92 J del D.L. N° 3.500), y depósitos convenidos (Art. 20 del D.L. N° 3.500); los depósitos voluntarios efectuado por dichos afiliados en las cuentas de ahorro voluntario (Art. 21 del D.L N° 3.500); los depósitos de ahorro previsional voluntario colectivo (Art. 20 F del D.L. N° 3.500); los aportes de indemnización efectuados por los empleadores en las cuentas de ahorro de indemnización (Art. 7, ley N° 19.010); los aportes adicionales y contribuciones de deba efectuar la administradora, en conformidad a lo señalado en el articulo 53 del D.L. N° 3.500; los Bonos de Reconocimiento y sus complementos que se hubieren hecho efectivos, y la rentabilidad de las inversiones realizadas con los recursos de los Fondos de Pensiones. De estos montos se deducen: las comisiones de la administradora; las pensiones y otras prestaciones que hubieran sido otorgadas a los afiliados, según lo establecido en el D.L. N° 3.500, y los retiros efectuados con cargo a las cuentas de capitalización individual de cotizaciones voluntarias, cuentas de ahorro voluntario y a las cuentas de ahorro de indemnización.

NOTA 3 CAMBIOS CONTABLES

Al 31 de Diciembre de 2014, no existen cambios en los criterios contables aplicados en relación al ejercicio anterior.

NOTA 4 VALORES POR DEPOSITAR Y EN TRÁNSITO

a) Valores por depositar

Corresponde al saldo de aquellos valores recibidos con posterioridad al cierre bancario y que deben ser depositados al día siguiente, en las cuentas corrientes bancarias nacionales y extranjeras de los Fondos de Pensiones. Además, se incluyen aquellos valores que a futuro serán cargados en las correspondientes cuentas de activo de los Fondos, según instrucciones impartidas por la Superintendencia de Pensiones.

VALORES POR DEPOSITAR Al 31 de Diciembre de 2014					
BANCOS DESTINATARIOS	**FONDO TIPO A**	**FONDO TIPO B**	**FONDO TIPO C**	**FONDO TIPO D**	**FONDO TIPO E**
Banco Recaudación					
RECAUDACION AGENCIAS	0	0	112.236	0	0
1) Subtotal Banco Recaudación	0	0	112.236	0	0
Banco Inversiones Nacionales					
RETENCION IMPUESTO 4%	2.156	11.727	56.578	48.299	23.887
VENCIMIENTOS BONOS DE RECONOCIMIENTO (INVERSIONES)	1.564	22.327	261.989	115.331	28.724
TRASPASO RECUPERACION REZAGOS	1.823	326.534	0	8.902	701
TRASPASO DE RECAUDACION	22.496	37.111	0	39.806	27.638
DIVIDENDO COLBUN	28.612	32.039	53.129	13.373	422
2) Subtotal Banco Inversiones Nacionales	56.651	429.738	371.696	225.711	81.372
Banco Inversiones extranjeras					
3) Subtotal Banco Inversiones Extranjeras	0	0	0	0	0
4) Subtotal Banco Inversiones	56.651	429.738	371.696	225.711	81.372
Banco Retiros de Ahorro Voluntario					
5) Subtotal Banco Retiros de Ahorro Voluntario	0	0	0	0	0
Banco Retiros de Ahorro de indemnización					
6) Subtotal Banco Retiros de Ahorro de Indemnización	0	0	0	0	0
7) Subtotal Banco Retiros de Ahorro	0	0	0	0	0
Banco Pago de Beneficios					
8) Subtotal Banco Pago de Beneficios	0	0	0	0	0
Banco Pago de Ahorro Previsional Voluntario					
9) Subtotal Banco Pago de Ahorro Previsional Voluntario	0	0	0	0	0
Otros valores por depositar					
10) Subtotal Otros valores por depositar	0	0	0	0	0
11) Total valores por depositar	56.651	429.738	483.932	225.711	81.372

VALORES POR DEPOSITAR Al 31 de Diciembre de 2013					
BANCOS DESTINATARIOS	**FONDO TIPO A**	**FONDO TIPO B**	**FONDO TIPO C**	**FONDO TIPO D**	**FONDO TIPO E**
Banco Recaudación					
RECAUDACION AGENCIAS	0	0	4.470	0	0
1) Subtotal Banco Recaudación	0	0	4.470	0	0
Banco Inversiones Nacionales					
RETENCION IMPUESTO 4%	6.614	38.477	157.199	134.666	64.358
VENCIMIENTOS BONOS DE RECONOCIMIENTO I.P.S.	0	15.133	202.625	283.622	0
CANJE TRASPASO	6.029	6.769	21.453	307	3.161
TRASPASO DE RECAUDACION	19.285	19.039	0	15.608	8.941
BONO RECONOCIMIENTO (AFILIADO)	0	0	2.579	2.579	
2) Subtotal Banco Inversiones Nacionales	31.928	79.418	383.856	436.782	76.460
Banco Inversiones extranjeras					
DIV. SPDR S&P 500 APDRTRUS1	7.691	6.081	10.250	1.945	0
DIV. ISHARES HONG KONG	615	1.446	718	460	0
3) Subtotal Banco Inversiones Extranjeras	8.306	7.527	10.968	2.405	0
4) Subtotal Banco Inversiones	40.234	86.945	394.824	439.187	76.460
Banco Retiros de Ahorro Voluntario					
5) Subtotal Banco Retiros de Ahorro Voluntario	0	0	0	0	0
Banco Retiros de Ahorro de indemnización					
6) Subtotal Banco Retiros de Ahorro de Indemnización	0	0	0	0	0
7) Subtotal Banco Retiros de Ahorro	0	0	0	0	0
Banco Pago de Beneficios					
8) Subtotal Banco Pago de Beneficios	0	0	0	0	0
Banco Pago de Ahorro Previsional Voluntario					
9) Subtotal Banco Pago de Ahorro Previsional Voluntario	0	0	0	0	0
Otros valores por depositar					
10) Subtotal Otros valores por depositar	0	0	0	0	0
11) Total valores por depositar	40.234	86.945	399.294	439.187	76.460

b) Valores en tránsito

Corresponde a los valores remesados al y desde el extranjero, que aún no han sido depositados en una cuenta corriente de "Banco Inversiones Extranjeras" o "Banco Inversiones Nacionales", según corresponda.

VALORES EN TRÁNSITO					
Al 31 de Diciembre de 2014					
Fecha Remesa	País Origen	País Destino	Moneda Remesada	Número de unidades remesadas	Valor (En miles de pesos)
Total Valores en Tránsito Fondo Tipo A					0
Total Valores en Tránsito Fondo Tipo B					0
Total Valores en Tránsito Fondo Tipo C					0
Total Valores en Tránsito Fondo Tipo D					0
Total Valores en Tránsito Fondo Tipo E					0

VALORES EN TRÁNSITO					
Al 31 de Diciembre de 2013					
Fecha Remesa	País Origen	País Destino	Moneda Remesada	Número de unidades remesadas	Valor (En miles de pesos)
Total Valores en Tránsito Fondo Tipo A					0
Total Valores en Tránsito Fondo Tipo B					0
Total Valores en Tránsito Fondo Tipo C					0
Total Valores en Tránsito Fondo Tipo D					0
Total Valores en Tránsito Fondo Tipo E					0

NOTA 5 DIVERSIFICACIÓN DE LOS ACTIVOS DE LOS FONDOS DE PENSIONES

a) POLITICAS DE INVERSIÓN

En AFP Planvital S.A. existen políticas de inversión definidas. Los medios a través de los cuales se puede acceder y tener conocimiento de las políticas de inversión están publicadas en nuestra pagina Web www.planvital.cl, y en todas nuestras sucursales a lo largo del país.

b) DIVERSIFICACIÓN DE LOS ACTIVOS DE LOS FONDOS DE PENSIONES.

La diversificación de los activos de cada Fondo de Pensiones, es la siguiente:

ACTIVOS DE LOS FONDOS DE PENSIONES AL 31-12-2014										
Instrumentos Financieros	**Fondo A**		**Fondo B**		**Fondo C**		**Fondo D**		**Fondo E**	
	MM$	**%**	**MM$**	**%**	**MM$**	**%**	**MM$**	**%**	**MM$**	**%**
		Fondo		**Fondo**		**Fondo**		**Fondo**		**Fondo**
INVERSION NACIONAL TOTAL	**66.596**	**18,37**	**169.954**	**41,51**	**682.017**	**57,09**	**425.386**	**70,43**	**233.369**	**92,94**
RENTA VARIABLE	46.802	12,92	60.881	14,87	153.483	12,85	27.237	4,51	1.664	0,66
Acciones	38.293	10,57	50.589	12,36	114.392	9,58	21.035	3,48	1.664	0,66
Fondos de Inversion y FICE	8.509	2,35	10.292	2,51	39.091	3,27	6.202	1,03	-	-
RENTA FIJA	**19.167**	**5,27**	**108.199**	**26,42**	**526.845**	**44,10**	**397.493**	**65,81**	**231.534**	**92,22**
Instrumentos Banco Central	1.248	0,34	16.563	4,04	84.262	7,05	67.844	11,23	35.327	14,07
Instrumentos Tesoreria	1.525	0,42	29.336	7,17	168.700	14,12	124.561	20,62	66.951	26,67
Bonos de Reconocimiento y bonos MINVU	23	0,01	717	0,18	4.806	0,40	5.005	0,83	1.069	0,43
Bonos de Empresas y Efectos de Comercio	5.580	1,53	19.807	4,84	109.723	9,19	57.561	9,53	20.347	8,10
Bonos Bancarios	5.491	1,51	26.664	6,51	125.018	10,47	82.428	13,65	35.507	14,14
Letras Hipotecarias	466	0,13	777	0,19	3.972	0,33	2.587	0,43	1.026	0,41
Depositos a Plazo	4.444	1,22	13.733	3,35	26.561	2,22	56.699	9,39	71.051	28,30
Fondos Mutuos y de Inversion	149	0,04	377	0,09	2.521	0,21	668	0,11	195	0,08
Disponible	241	0,07	225	0,05	1.282	0,11	140	0,02	61	0,02
DERIVADOS	567	0,16	437	0,11	1.039	0,09	425	0,07	85	0,03
OTROS NACIONALES	60	0,02	437	0,11	650	0,05	231	0,04	86	0,03
INVERSION EXTRANJERA TOTAL	295.762	81,63	239.521	58,49	512.531	42,91	178.546	29,57	17.714	7,06
RENTA VARIABLE	**240.977**	**66,51**	**178.698**	**43,64**	**317.702**	**26,60**	**90.148**	**14,93**	**8.450**	**3,37**
Fondos Mutuos	163.044	45,00	122.995	30,04	200.654	16,80	46.793	7,75	-	-
Otros	77.933	21,51	55.703	13,60	117.048	9,80	43.355	7,18	8.450	3,37
RENTA FIJA	54.785	15,12	60.823	14,85	194.829	16,31	88.398	14,64	9.264	3,69
DERIVADOS	-	-	-	-	-	-	-	-	-	-
OTROS EXTRANJEROS	-	-	-	-	-	-	-	-	-	-
TOTAL CARTERA DE INVERSIONES	**362.358**	**100,00**	**409.475**	**100,00**	**1.194.548**	**100,00**	**603.932**	**100,00**	**251.083**	**100,00**
SUB TOTAL RENTA VARIABLE	287.779	79,43	239.579	58,51	471.185	39,45	117.385	19,44	10.114	4,03
SUB TOTAL RENTA FIJA	73.952	20,39	169.022	41,27	721.674	60,41	485.891	80,45	240.798	95,91
SUB TOTAL FORWARDS	567	0,16	437	0,11	1.039	0,09	425	0,07	85	0,03
SUB TOTAL OTROS	60	0,02	437	0,11	650	0,05	231	0,04	86	0,03
TOTAL CARTERA DE INVERSIONES	**362.358**	**100,00**	**409.475**	**100,00**	**1.194.548**	**100,00**	**603.932**	**100,00**	**251.083**	**100,00**

ACTIVOS DE LOS FONDOS DE PENSIONES AL 31-12-2013										
Instrumentos Financieros	Fondo A		Fondo B		Fondo C		Fondo D		Fondo E	
	MM$	% Fondo	MM$	% Fondo	MM$	% Fondo	MM$	% Fondo	MM$	% Fondo
INVERSION NACIONAL TOTAL	**80.038**	**27,66**	**161.862**	**44,93**	**665.759**	**60,67**	**394.508**	**74,47**	**161.438**	**96,04**
RENTA VARIABLE	45.128	15,60	60.423	16,76	160.785	14,66	31.241	5,89	948	0,56
Acciones	36.336	12,56	49.731	13,79	119.678	10,91	24.652	4,65	948	0,56
Fondos Mutuos, de Inversion y FICE	8.792	3,04	10.692	2,97	41.107	3,75	6.589	1,24	-	-
RENTA FIJA	**34.640**	**11,97**	**101.109**	**28,07**	**503.867**	**45,91**	**362.607**	**68,45**	**160.395**	**95,42**
Instrumentos Banco Central	3.651	1,26	15.224	4,23	79.569	7,25	62.515	11,80	32.997	19,63
Instrumentos Tesoreria	4.999	1,73	27.739	7,70	147.226	13,42	112.433	21,24	46.114	27,43
Bonos de Reconocimiento y bonos MINVU	26	0,01	900	0,25	9.381	0,85	8.056	1,52	2.061	1,23
Bonos de Empresas y Efectos de Comercio	4.956	1,71	20.869	5,79	112.417	10,25	59.766	11,28	17.936	10,67
Bonos Bancarios	7.229	2,50	20.285	5,63	121.396	11,06	78.160	14,75	26.426	15,72
Letras Hipotecarias	553	0,19	1.043	0,29	5.409	0,49	3.248	0,61	1.291	0,77
Depositos a Plazo	12.933	4,47	14.512	4,03	26.277	2,39	37.469	7,07	33.312	19,82
Fondos Mutuos y de Inversion	67	0,02	211	0,06	1.532	0,14	410	0,08	151	0,09
Disponible	226	0,08	326	0,09	660	0,06	550	0,10	107	0,06
DERIVADOS	233	0,08	237	0,07	563	0,05	209	0,04	16	0,01
OTROS NACIONALES	37	0,01	93	0,03	544	0,05	451	0,09	79	0,05
INVERSION EXTRANJERA TOTAL	209.373	72,34	198.423	55,07	431.486	39,33	135.242	25,53	6.652	3,96
RENTA VARIABLE	**180.677**	**62,43**	**151.463**	**42,04**	**273.546**	**24,94**	**69.139**	**13,05**	**4.463**	**2,66**
Fondos Mutuos	128.457	44,39	107.502	29,84	185.098	16,88	38.367	7,24	350	0,21
Otros	52.220	18,04	43.961	12,20	88.448	8,06	30.772	5,81	4.113	2,45
RENTA FIJA	28.688	9,91	46.953	13,03	157.930	14,39	66.101	12,48	2.189	1,30
DERIVADOS	-	-	-	-		-	-	-	-	-
OTROS EXTRANJEROS	8	0,00	7	0,00	10	0,00	2	0,00	-	-
TOTAL CARTERA DE INVERSIONES	**289.411**	**100,00**	**360.285**	**100,00**	**1.097.245**	**100,00**	**529.750**	**100,00**	**168.090**	**100,00**
SUB TOTAL RENTA VARIABLE	225.805	78,03	211.886	58,80	434.331	39,60	100.380	18,94	5.411	3,22
SUB TOTAL RENTA FIJA	63.328	21,88	148.062	41,10	661.797	60,30	428.708	80,93	162.584	96,72
SUB TOTAL FORWARDS	233	0,08	237	0,07	563	0,05	209	0,04	16	0,01
SUB TOTAL OTROS	45	0,01	100	0,03	554	0,05	453	0,09	79	0,05
TOTAL ACTIVO DE LOS FONDOS DE PENSIONES	**289.411**	**100,00**	**360.285**	**100,00**	**1.097.245**	**100,00**	**529.750**	**100,00**	**168.090**	**100,00**

NOTA 6 CUSTODIA DE LAS CARTERAS DE INVERSIONES

De acuerdo a lo establecido en el Artículo 44 del D.L. Nº 3.500 de 1980, la Administradora deberá mantener en todo momento en custodia del Banco Central de Chile, en las instituciones extranjeras que éste autorice para el caso de las inversiones de la letra j) del Artículo 45 del D.L. 3.500 y en las empresas de depósito de valores a que se refiere la Ley Nº 18.876, títulos representativos de a lo menos el 98% del valor de cada uno de los Fondos de Pensiones y de los Encajes respectivos.

Dando cumplimiento a la citada norma, en el siguiente cuadro se pueden apreciar los montos custodiados en instituciones autorizadas al 31 de Diciembre de 2014 y 31 de Diciembre de 2013, así como también el valor de los restantes instrumentos u operaciones que conforman la cartera de inversiones:

CUSTODIA MANTENIDA DE TÍTULOS Al 31 de Diciembre de 2014															
INSTITUCIONES	FONDO TIPO A			FONDO TIPO B			FONDO TIPO C			FONDO TIPO D			FONDO TIPO E		
	M$	% (1)	% (2)	M$	% (1)	% (2)	M$	% (1)	% (2)	M$	% (1)	% (2)	M$	% (1)	% (2)
Depósito Central de Valores	72.088.544	19,89	19,90	173.798.843	42,49	42,49	694.805.032	58,15	58,19	428.577.857	71,59	70,99	233.889.494	93,24	93,19
Custodia extranjera Brown Brothers Harriman & Co	289.739.641	79,93	79,97	234.872.800	57,42	57,42	497.483.741	41,63	41,67	174.837.007	29,20	28,97	17.004.481	6,78	6,77
TOTAL MONTO CUSTODIADO	361.828.185	99,82	99,87	408.671.643	99,91	99,91	1.192.288.773	99,78	99,86	603.414.864	100,79	99,96	250.893.975	100,02	99,96
Títulos en Bóveda AFP	228.401	0,06	0,06	148.552	0,04	0,04	335.068	0,03	0,03	147.756	0,02	0,02	42.172	0,01	0,02
Títulos en préstamo de emisores nacionales	0	0,00	0.00	0	0.00	0.00	0	0.00	0.00	0	0.00	0.00	0	0.00	0.00
Títulos en préstamo de emisores extranjeros	0	0.00	0.00	0	0.00	0.00	0	0.00	0.00	0	0.00	0.00	0	0.00	0.00
Títulos nacionales entregados en garantía	0	0.00	0.00	0	0.00	0.00	0	0.00	0.00	0	0.00	0.00	0	0.00	0.00
Títulos extranjeros entregados en garantía	0	0.00	0.00	0	0.00	0.00	0	0.00	0.00	0	0.00	0.00	0	0.00	0.00
Inst.u op no Susceptibles de ser custodiadas	241.263	0,07	0,07	224.029	0,05	0,05	1.282.511	0,11	0,11	141.906	0,02	0,02	61.280	0,02	0,02
Total Cartera de Inversiones	362.297.849	99,95	100,00	409.044.224	100,00	100,00	1.193.906.352	99,92	100,00	603.704.526	100,83	100,00	250.997.427	100,05	100,00

CUSTODIA MANTENIDA DE TÍTULOS Al 31 de Diciembre de 2013															
INSTITUCIONES	FONDO TIPO A			FONDO TIPO B			FONDO TIPO C			FONDO TIPO D			FONDO TIPO E		
	M$	% (1)	% (2)	M$	% (1)	% (2)	M$	% (1)	% (2)	M$	% (1)	% (2)	M$	% (1)	% (2)
Depósito Central de Valores	85.374.461	29,58	29,50	166.301.237	46,23	46,17	679.318.149	62,00	61,95	397.049.455	75,71	75,02	161.657.419	96,42	96,22
Custodia extranjera Brown Brothers Harriman & Co	203.742.992	70,58	70,41	193.537.144	53,80	53,73	416.668.263	38,03	37,99	131.679.147	25,11	24,88	6.237.678	3,72	3,71
TOTAL MONTO CUSTODIADO	289.117.453	100,16	99,91	359.838.381	100,03	99,90	1.095.986.412	100,03	99,94	528.728.602	100,82	99,90	167.895.097	100,14	99,93
Títulos en Bóveda AFP	20.382	0,01	0,01	20.904	0,01	0,01	45.468	0,00	0,00	17.769	0,00	0,00	9.395	0,00	0,01
Títulos en préstamo de emisores nacionales	0	0,00	0.00	0	0.00	0.00	0	0.00	0.00	0	0.00	0.00	0	0.00	0.00
Títulos en préstamo de emisores extranjeros	0	0.00	0.00	0	0.00	0.00	0	0.00	0.00	0	0.00	0.00	0	0.00	0.00
Títulos nacionales entregados en garantía	0	0.00	0.00	0	0.00	0.00	0	0.00	0.00	0	0.00	0.00	0	0.00	0.00
Títulos extranjeros entregados en garantía	0	0.00	0.00	0	0.00	0.00	0	0.00	0.00	0	0.00	0.00	0	0.00	0.00
Inst.u op no Susceptibles de ser custodiadas	226.599	0,08	0,08	325.432	0,09	0,09	659.831	0,06	0,06	549.435	0,10	0,10	106.955	0,06	0,06
Total Cartera de Inversiones	289.364.434	100,25	100,00	360.184.717	100,13	100,00	1.096.691.711	100,09	100,00	529.295.806	100,92	100,00	168.011.447	100,20	100,00

(1) Corresponde al porcentaje con respecto del valor del Fondo de Pensiones y Encaje del día anteprecedente a la fecha del cierre del período.

(2) Corresponde al porcentaje con respecto al valor de la cartera, de instrumentos financieros al 31 de Diciembre de 2014 y 31 de Diciembre de 2013

Con fecha 31 de diciembre de 2014, la empresa Auditores externos "Ernst & Young" efectuó un arqueo a la custodia, verificando posteriormente los movimientos desde la fecha de dicho arqueo hasta el 31 de diciembre de 2014.

Conforme a lo dispuesto en el Libro IV, Título I, Letra D del Compendio de Normas del Sistema de Pensiones, los principales procedimientos de auditoría realizados por los auditores externos Ernst & Young Limitada al 31 de diciembre de 2014, incluyeron:

a. Cuadratura y conciliación de la Cartera de Inversiones con los registros contables de los Fondos de Pensiones A, B, C, D y E.

b. Arqueo del 100% de los instrumentos financieros y derivados mantenidos en custodia propia, verificando: i) Emisor del instrumento, ii) Serie o nemotécnico, iii) Número, iv) Valor nominal y v) Existencia física y propiedad del instrumento.

c. Obtuvieron la confirmación de las Posiciones de Inversiones de los Fondos de Pensiones en custodio externo nacional y extranjero, con fechas 28 de enero y 1 de febrero de 2015, respectivamente.

d. Cuadratura y conciliación de las posiciones de Inversión informadas por las entidades de custodia mencionadas en el párrafo anterior y lo arqueado, con los registros de los Fondos de Pensiones A, B, C, D y E.

e. La evaluación del sistema de Control Interno relacionado con el proceso de inversiones, que comprendió una revisión de los controles del proceso de inversiones y custodia.

Como resultado de los procedimientos efectuados:

(1) No se observaron diferencias en la cuadratura y conciliación de la Cartera de Inversiones con los registros contables de los Fondos de Pensiones A, B, C, D y E.

(2) No se observaron diferencias en el arqueo efectuado en la custodia local al 30 de diciembre de 2014, ni en su posterior reproceso hasta el 31 de diciembre de 2014.

(3) No se observaron diferencias en las cuadraturas de nominales efectuadas entre la cartera de inversiones y las respuestas de los custodios externos.

Por la aplicación de normativa de la Superintendencia de Pensiones en el Compendio de Normas de la Superintendencia de Pensiones. Libro IV, Titulo I, Letra D, Capítulo VII, la Sociedad ha realizado las siguientes actividades relativas al control de la custodia:

1. Se han efectuados pareos magnéticos tanto a la Custodia Nacional (DCV), como a la Custodia Extranjera (BBH), en los meses de Enero, Marzo, Mayo, Agosto, Octubre y Noviembre 2014.

2. También se han efectuados arqueos físicos a la Custodia Local en los meses de Enero, Marzo, Mayo, Agosto, Octubre y Noviembre 2014.

En cuanto a los resultados, cabe señalar, que de acuerdo a los pareos y aplicaciones computacionales utilizadas, durante los arqueos efectuados, no se observaron diferencias entre las posiciones informadas por los custodios y lo registrado por AFP Planvital S.A.

Estos pareos y arqueos se encuentran debidamente sustentados y respaldados por la documentación pertinente, e informados a ese Organismo Contralor."

Custodia de Instrumentos Financieros Al 31 de Diciembre de 2014					
	FONDO A	**FONDO B**	**FONDO C**	**FONDO D**	**FONDO E**
Instrumentos Susceptibles de ser Custodiados (M$)	361.828.185	408.671.643	1.192.288.773	603.414.864	250.893.975
Total Monto Custodiado	**361.828.185**	**408.671.643**	**1.192.288.773**	**603.414.864**	**250.893.975**
Porcentaje Total Custodiado %	100%	100%	100%	100%	100%
Requisito Legal %	98%	98%	98%	98%	98%
Superávit (Déficit) de Custodia en %	2%	2%	2%	2%	2%

Auditoria Interna efectuó arqueos de la cartera de Inversiones en las siguientes fechas:

N° ARQUEO	FECHA ARQUEO	FECHA DE LA CARTERA
1	13-01-2014	10-01-2014
2	03-02-2014	31-01-2014
3	24-03-2014	21-03-2014
4	02-06-2014	30-05-2014
5	14-08-2014	13-08-2014
6	16-10-2014	14-10-2014
7	02-12-2014	28-11-2014

NOTA 7 EXCESOS Y DÉFICIT DE INVERSIÓN

A. Excesos de inversión

Corresponde al monto de las inversiones de los Fondos de Pensiones en instituciones financieras, empresas, instituciones estatales, derivados nacionales, instituciones extranjeras, derivados extranjeros, operaciones de préstamo o mutuo de instrumentos nacionales y operaciones de préstamo o mutuos de instrumentos extranjeros valorizadas a la fecha del informe según las normas vigentes, que exceden los límites de diversificación establecidos en el D.L. N° 3.500 de 1980, el Régimen de Inversión de los Fondos de Pensiones o en los Acuerdos del Banco Central de Chile.

Estos excesos deberán eliminarse en conformidad a lo establecido en el D.L. N° 3.500. y en el Régimen de Inversión de los Fondos de Pensiones.

a Exceso por Instrumento

Al 31 de Diciembre de 2014 no se presentan excesos de inversión por instrumento.

Fondo A

Tipo de Instrumento	Monto de Exceso de Inversión M$	% respecto del valor del Fondo de Pensiones	Fecha en que se originó el exceso	Origen del Exceso	Tipo de Fondo
	0				
Total	0				

Fondo B

Tipo de Instrumento	Monto de Exceso de Inversión M$	% respecto del valor del Fondo de Pensiones	Fecha en que se originó el exceso	Origen del Exceso	Tipo de Fondo
	0				
Total	0				

Fondo C

Tipo de Instrumento	Monto de Exceso de Inversión M$	% respecto del valor del Fondo de Pensiones	Fecha en que se originó el exceso	Origen del Exceso	Tipo de Fondo
	0				
Total	0				

Fondo D

Tipo de Instrumento	Monto de Exceso de Inversión M$	% respecto del valor del Fondo de Pensiones	Fecha en que se originó el exceso	Origen del Exceso	Tipo de Fondo
	0				

Fondo E

Tipo de Instrumento	Monto de Exceso de Inversión M$	% respecto del valor del Fondo de Pensiones	Fecha en que se originó el exceso	Origen del Exceso	Tipo de Fondo
	0				
Total	0				

Al 31 de Diciembre de 2013 se presentan excesos de inversión por instrumento.

Fondo A

Tipo de Instrumento	Monto de Exceso de Inversión M$	% respecto del valor del Fondo de Pensiones	Fecha en que se originó el exceso	Origen del Exceso	Tipo de Fondo
	0				
Total	0				

Fondo B

Tipo de Instrumento	Monto de Exceso de Inversión M$	% respecto del valor del Fondo de Pensiones	Fecha en que se originó el exceso	Origen del Exceso	Tipo de Fondo
	0				
Total	0				

Fondo C

Tipo de Instrumento	Monto de Exceso de Inversión M$	% respecto del valor del Fondo de Pensiones	Fecha en que se originó el exceso	Origen del Exceso	Tipo de Fondo
RENTA VARIABLE	245.689	0,02	31-12-2013	1	C
Total	245.689				

1.- El exceso por Instrumento se debió a valorización

Fondo D

Tipo de Instrumento	Monto de Exceso de Inversión M$	% respecto del valor del Fondo de Pensiones	Fecha en que se originó el exceso	Origen del Exceso	Tipo de Fondo
	0				
Total	0				

Fondo E

Tipo de Instrumento	Monto de Exceso de Inversión M$	% respecto del valor del Fondo de Pensiones	Fecha en que se originó el exceso	Origen del Exceso	Tipo de Fondo
BLAPO-F	26.104	0,02	09-06-2011	2	E
BLAPO-G	9.996	0,01	09-06-2011	2	E
BFASA-F	47.664	0,03	09-12-2013	3	E
	83.764				

2.- Instrumento clasificado en categoría D, esto es categoría restrictiva no autorizada para el Fondo E

3.- Desaprobación por parte de la CCR para esta línea de bonos Fasa

b. Excesos por Emisor

Al 31 de Diciembre de 2014 no se presentan excesos por emisor

Fondo A

Emisor	Tipo de Instrumento	Nemotécnico o Serie	Monto de Exceso de Inversión M$	% Respecto del Fondo de Pensiones	% de la Serie suscrita a la fecha de los Estados Financieros	Monto del Exceso a Enajenar	Fecha origen del Exceso	Fecha origen del Exceso Enajenar	Fecha de Expiración Plazo de enajenación	origen del Exceso
			0			0				
TOTAL			0			0				

Fondo B

Emisor	Tipo de Instrumento	Nemotécnico o Serie	Monto de Exceso de Inversión M$	% Respecto del Fondo de Pensiones	% de la Serie suscrita a la fecha de los Estados Financieros	Monto del Exceso a Enajenar	Fecha origen del Exceso	Fecha origen del Exceso Enajenar	Fecha de Expiración Plazo de enajenación	origen del Exceso
			0			0				
TOTAL			0			0				

Fondo C

Emisor	Tipo de Instrumento	Nemotécnico o Serie	Monto de Exceso de Inversión M$	% Respecto del Fondo de Pensiones	% de la Serie suscrita a la fecha de los Estados Financieros	Monto del Exceso a Enajenar	Fecha origen del Exceso	Fecha origen del Exceso Enajenar	Fecha de Expiración Plazo de enajenación	origen del Exceso
			0			0				
TOTAL			0			0				

Fondo D

Emisor	Tipo de Instrumento	Nemotécnico o Serie	Monto de Exceso de Inversión M$	% Respecto del Fondo de Pensiones	% de la Serie suscrita a la fecha de los Estados Financieros	Monto del Exceso a Enajenar	Fecha origen del Exceso	Fecha origen del Exceso Enajenar	Fecha de Expiración Plazo de enajenación	origen del Exceso
			0			0				
TOTAL			0			0				

Fondo E

Emisor	Tipo de Instrumento	Nemotécnico o Serie	Monto de Exceso de Inversión M$	% Respecto del Fondo de Pensiones	% de la Serie suscrita a la fecha de los Estados Financieros	Monto del Exceso a Enajenar	Fecha origen del Exceso	Fecha origen del Exceso Enajenar	Fecha de Expiración Plazo de enajenación	origen del Exceso
			0			0				
TOTAL			0			0				

Al 31 de Diciembre de 2013 no se presentan excesos por emisor

Fondo A

Emisor	Tipo de Instrumento	Nemotécnico o Serie	Monto de Exceso de Inversión M$	% Respecto del Fondo de Pensiones	% de la Serie suscrita a la fecha de los Estados Financieros	Monto del Exceso a Enajenar	Fecha origen del Exceso	Fecha origen del Exceso Enajenar	Fecha de Expiración Plazo de enajenación	origen del Exceso
			0			0				
TOTAL			0			0				

Fondo B

Emisor	Tipo de Instrumento	Nemotécnico o Serie	Monto de Exceso de Inversión M$	% Respecto del Fondo de Pensiones	% de la Serie suscrita a la fecha de los Estados Financieros	Monto del Exceso a Enajenar	Fecha origen del Exceso	Fecha origen del Exceso Enajenar	Fecha de Expiración Plazo de enajenación	origen del Exceso
			0			0				
TOTAL			0			0				

Fondo C

Emisor	Tipo de Instrumento	Nemotécnico o Serie	Monto de Exceso de Inversión M$	% Respecto del Fondo de Pensiones	% de la Serie suscrita a la fecha de los Estados Financieros	Monto del Exceso a Enajenar	Fecha origen del Exceso	Fecha origen del Exceso Enajenar	Fecha de Expiración Plazo de enajenación	origen del Exceso
			0			0				
TOTAL			0			0				

Fondo D

Emisor	Tipo de Instrumento	Nemotécnico o Serie	Monto de Exceso de Inversión M$	% Respecto del Fondo de Pensiones	% de la Serie suscrita a la fecha de los Estados Financieros	Monto del Exceso a Enajenar	Fecha origen del Exceso	Fecha origen del Exceso Enajenar	Fecha de Expiración Plazo de enajenación	origen del Exceso
			0			0				
TOTAL			0			0				

Fondo E

Emisor	Tipo de Instrumento	Nemotécnico o Serie	Monto de Exceso de Inversión M$	% Respecto del Fondo de Pensiones	% de la Serie suscrita a la fecha de los Estados Financieros	Monto del Exceso a Enajenar	Fecha origen del Exceso	Fecha origen del Exceso Enajenar	Fecha de Expiración Plazo de enajenación	origen del Exceso
			0			0				
TOTAL			0			0				

c. Excesos de inversión en instrumentos por inversión conjunta de todos los tipos de Fondos de Pensiones de la Administradora.

Al 31 de Diciembre de 2014 no se presentan excesos de inversión en instrumentos por inversiones conjuntas de todos los tipos de Fondos de Pensiones

Fondo A

Emisor	Tipo de Instrumento	Nemotécnico o Serie	Monto de Exceso de Inversión M$	% Respecto del Fondo de Pensiones	% de la Serie suscrita a la fecha de los Estados Financieros	Monto del Exceso a Enajenar	Fecha origen del Exceso	Fecha origen del Exceso Enajenar	Fecha de Expiración Plazo de enajenación	origen del Exceso
TOTAL			0			0				

Fondo B

Emisor	Tipo de Instrumento	Nemotécnico o Serie	Monto de Exceso de Inversión M$	% Respecto del Fondo de Pensiones	% de la Serie suscrita a la fecha de los Estados Financieros	Monto del Exceso a Enajenar	Fecha origen del Exceso	Fecha origen del Exceso Enajenar	Fecha de Expiración Plazo de enajenación	origen del Exceso
TOTAL			0			0				

Fondo C

Emisor	Tipo de Instrumento	Nemotécnico o Serie	Monto de Exceso de Inversión M$	% Respecto del Fondo de Pensiones	% de la Serie suscrita a la fecha de los Estados Financieros	Monto del Exceso a Enajenar	Fecha origen del Exceso	Fecha origen del Exceso Enajenar	Fecha de Expiración Plazo de enajenación	origen del Exceso
TOTAL			0			0				

Fondo D

Emisor	Tipo de Instrumento	Nemotécnico o Serie	Monto de Exceso de Inversión M$	% Respecto del Fondo de Pensiones	% de la Serie suscrita a la fecha de los Estados Financieros	Monto del Exceso a Enajenar	Fecha origen del Exceso	Fecha origen del Exceso Enajenar	Fecha de Expiración Plazo de enajenación	origen del Exceso
TOTAL			0			0				

Fondo E

Emisor	Tipo de Instrumento	Nemotécnico o Serie	Monto de Exceso de Inversión M$	% Respecto del Fondo de Pensiones	% de la Serie suscrita a la fecha de los Estados Financieros	Monto del Exceso a Enajenar	Fecha origen del Exceso	Fecha origen del Exceso Enajenar	Fecha de Expiración Plazo de enajenación	origen del Exceso
TOTAL			0			0				

Al 31 de Diciembre de 2013 no se presentan excesos de inversión en instrumentos por inversiones conjuntas de todos los tipos de Fondos de Pensiones

Fondo A

Emisor	Tipo de Instrumento	Nemotécnico o Serie	Monto de Exceso de Inversión M$	% Respecto del Fondo de Pensiones	% de la Serie suscrita a la fecha de los Estados Financieros	Monto del Exceso a Enajenar	Fecha origen del Exceso	Fecha origen del Exceso Enajenar	Fecha de Expiración Plazo de enajenación	origen del Exceso
TOTAL			0			0				

Fondo B

Emisor	Tipo de Instrumento	Nemotécnico o Serie	Monto de Exceso de Inversión M$	% Respecto del Fondo de Pensiones	% de la Serie suscrita a la fecha de los Estados Financieros	Monto del Exceso a Enajenar	Fecha origen del Exceso	Fecha origen del Exceso Enajenar	Fecha de Expiración Plazo de enajenación	origen del Exceso
TOTAL			0			0				

Fondo C

Emisor	Tipo de Instrumento	Nemotécnico o Serie	Monto de Exceso de Inversión M$	% Respecto del Fondo de Pensiones	% de la Serie suscrita a la fecha de los Estados Financieros	Monto del Exceso a Enajenar	Fecha origen del Exceso	Fecha origen del Exceso Enajenar	Fecha de Expiración Plazo de enajenación	origen del Exceso
TOTAL			0			0				

Fondo D

Emisor	Tipo de Instrumento	Nemotécnico o Serie	Monto de Exceso de Inversión M$	% Respecto del Fondo de Pensiones	% de la Serie suscrita a la fecha de los Estados Financieros	Monto del Exceso a Enajenar	Fecha origen del Exceso	Fecha origen del Exceso Enajenar	Fecha de Expiración Plazo de enajenación	origen del Exceso
TOTAL			0			0				

Fondo E

Emisor	Tipo de Instrumento	Nemotécnico o Serie	Monto de Exceso de Inversión M$	% Respecto del Fondo de Pensiones	% de la Serie suscrita a la fecha de los Estados Financieros	Monto del Exceso a Enajenar	Fecha origen del Exceso	Fecha origen del Exceso Enajenar	Fecha de Expiración Plazo de enajenación	origen del Exceso
TOTAL			0			0				

d. Excesos por emisor por inversión en forma conjunta de todos los tipos de Fondos de Pensiones de una misma Administradora

Al 31 de Diciembre de 2014 no se presentan excesos de inversión en forma conjunta de todos los tipos de Fondos de Pensiones

Emisor	Tipo de Instrumento	Nemotécnico o Serie	Monto de Exceso de Inversión M$	% Respecto del Fondo de Pensiones	% de la Serie suscrita a la fecha de los Estados Financieros	Monto del Exceso a Enajenar	Fecha origen del Exceso	Fecha origen del Exceso Enajenar	Fecha de Expiración Plazo de enajenación	origen del Exceso
TOTAL			0			0				

Al 31 de Diciembre de 2013 no se presentan excesos de inversión en forma conjunta de todos los tipos de Fondos de Pensiones

Emisor	Tipo de Instrumento	Nemotécnico o Serie	Monto de Exceso de Inversión M$	% Respecto del Fondo de Pensiones	% de la Serie suscrita a la fecha de los Estados Financieros	Monto del Exceso a Enajenar	Fecha origen del Exceso	Fecha origen del Exceso Enajenar	Fecha de Expiración Plazo de enajenación	origen del Exceso
TOTAL			0			0				

e. Excesos por emisor o instrumento en operaciones con instrumentos derivados.

1.- Excesos por emisor

Al 31 de Diciembre de 2014 no se presentan excesos por emisor o Instrumentos en operaciones con Instrumentos derivados en los tipos de Fondos de Pensiones

Fondo A

Emisor	monto de excesos de Inversion M$	% Respecto del Fondo de Pensiones	Fecha origen Del exceso	Fecha de Expiración Plazo de Regularizacion	Origen del Exceso
TOTAL	0				

Fondo B

Emisor	monto de excesos de Inversion M$	% Respecto del Fondo de Pensiones	Fecha origen Del exceso	Fecha de Expiración Plazo de Regularizacion	Origen del Exceso
TOTAL	0				

Fondo C

Emisor	monto de excesos de Inversion M$	% Respecto del Fondo de Pensiones	Fecha origen Del exceso	Fecha de Expiración Plazo de Regularizacion	Origen del Exceso
TOTAL	0				

Fondo D

Emisor	monto de excesos de Inversion M$	% Respecto del Fondo de Pensiones	Fecha origen Del exceso	Fecha de Expiración Plazo de Regularizacion	Origen del Exceso
TOTAL	0				

Fondo E

Emisor	monto de excesos de Inversion M$	% Respecto del Fondo de Pensiones	Fecha origen Del exceso	Fecha de Expiración Plazo de Regularizacion	Origen del Exceso
TOTAL	0				

2.- Excesos por Instrumentos en operaciones con instrumentos derivados

Al 31 de Diciembre de 2014 no se presentan excesos por Instrumentos en operaciones con Instrumentos derivados en los tipos de Fondos de Pensiones

Fondo A

Descripción	Activo Objeto	Monto de Exceso de Inversión en M$	% Respecto del valor del Fondo de Pensiones	Fecha de origen del exceso	Fecha de expiración plazo de regularización
Derivados de cobertura					
Subtotal Derivados Cobertura					
Derivados de inversión		0			
Posición neta vendedora					
(directa + Indirecta)					
Subtotal posición Neta Vendedora					
TOTAL		0			

Fondo B

Descripción	Activo Objeto	Monto de Exceso de Inversión en M$	% Respecto del valor del Fondo de Pensiones	Fecha de origen del exceso	Fecha de expiración plazo de regularización
Derivados de cobertura					
Subtotal Derivados Cobertura					
Derivados de inversión		0			
Posición neta vendedora					
(directa + Indirecta)					
(directa + Indirecta)					
Subtotal posición Neta Vendedora					
TOTAL		0			

Fondo C

Descripción	Activo Objeto	Monto de Exceso de Inversión en M$	% Respecto del valor del Fondo de Pensiones	Fecha de origen del exceso	Fecha de expiración plazo de regularización
Derivados de cobertura					
Subtotal Derivados Cobertura					
Derivados de inversión		0			
Posición neta vendedora					
(directa + Indirecta)					
(directa + Indirecta)					
Subtotal posición Neta Vendedora					
TOTAL		0			

Fondo D

Descripción	Activo Objeto	Monto de Exceso de Inversión en M$	% Respecto del valor del Fondo de Pensiones	Fecha de origen del exceso	Fecha de expiración plazo de regularización
Derivados de cobertura					
Subtotal Derivados Cobertura					
Derivados de inversión		0			
Posición neta vendedora					
(directa + Indirecta)					
Subtotal posición Neta Vendedora					
TOTAL		0			

Fondo E

Descripción	Activo Objeto	Monto de Exceso de Inversión en M$	% Respecto del valor del Fondo de Pensiones	Fecha de origen del exceso	Fecha de expiración plazo de regularización
Derivados de cobertura					
Subtotal Derivados Cobertura					
Derivados de inversión		0			
Posición neta vendedora					
(directa + Indirecta)					
Subtotal posición Neta Vendedora					
TOTAL		0			

B. Déficit de inversión

Corresponde al déficit de inversión de los Fondos de Pensiones en instrumentos de renta variable y respecto de cobertura cambiaria a la fecha de los estados financieros, de acuerdo a los límites mínimos establecidos en el Régimen de Inversión de los Fondos de Pensiones.

Este déficit debe eliminarse en conformidad a lo establecido en el Régimen de Inversión de los Fondos de Pensiones.

a) Déficit de Inversión en instrumentos de renta Variable

Déficit de Inversión en Instrumento de Renta Variable
Al 31 de Diciembre de 2014 no se presenta déficit de Inversión

Fondo A

	Monto del Déficit. De Inversión M$	% déficit respecto del valor del Fondo de Pensiones	Fecha en que se origino el déficit	Fecha de expiración del plazo a eliminar el déficit.	Origen del Exceso
TOTAL	0	0	0	0	0

Fondo B

	Monto del Déficit. De Inversión M$	% déficit respecto del valor del Fondo de Pensiones	Fecha en que se origino el déficit	Fecha de expiración del plazo a eliminar el déficit.	Origen del Exceso
TOTAL	0	0	0	0	0

Fondo C

	Monto del Déficit. De Inversión M$	% déficit respecto del valor del Fondo de Pensiones	Fecha en que se origino el déficit	Fecha de expiración del plazo a eliminar el déficit.	Origen del Exceso
TOTAL	0	0	0	0	0

Fondo D

	Monto del Déficit. De Inversión M$	% déficit respecto del valor del Fondo de Pensiones	Fecha en que se origino el déficit	Fecha de expiración del plazo a eliminar el déficit.	Origen del Exceso
TOTAL	0	0	0	0	0

Déficit de Inversión en Instrumento de Renta Variable
Al 31 de Diciembre de 2013 no se presenta déficit de Inversión

Fondo A

	Monto del Déficit. De Inversión M$	% déficit respecto del valor del Fondo de Pensiones	Fecha en que se origino el déficit	Fecha de expiración del plazo a eliminar el déficit.	Origen del Exceso
TOTAL	0	0	0	0	0

Fondo B

	Monto del Déficit. De Inversión M$	% déficit respecto del valor del Fondo de Pensiones	Fecha en que se origino el déficit	Fecha de expiración del plazo a eliminar el déficit.	Origen del Exceso
TOTAL	0	0	0	0	0

Fondo C

	Monto del Déficit. De Inversión M$	% déficit respecto del valor del Fondo de Pensiones	Fecha en que se origino el déficit	Fecha de expiración del plazo a eliminar el déficit.	Origen del Exceso
TOTAL	0	0	0	0	0

Fondo D

	Monto del Déficit. De Inversión M$	% déficit respecto del valor del Fondo de Pensiones	Fecha en que se origino el déficit	Fecha de expiración del plazo a eliminar el déficit.	Origen del Exceso
TOTAL	0	0	0	0	0

b).- Déficit por instrumentos en operaciones con instrumentos derivados

Al 31 de Diciembre de 2014 no se presentan excesos por déficits por Instrumentos en operaciones con Instrumentos derivados en los tipos de Fondos de Pensiones

Fondo A

Descripción	Activo Objeto	Monto de Exceso de Inversión en M$	% Respecto del valor del Fondo de Pensiones	Fecha de origen del déficit	Fecha de expiración plazo de enajenación
Derivados de cobertura					
Total Derivados Cobertura					
TOTAL		0			

Fondo B

Descripción	Activo Objeto	Monto de Exceso de Inversión en M$	% Respecto del valor del Fondo de Pensiones	Fecha de origen del déficit	Fecha de expiración plazo de enajenación
Derivados de cobertura					
Total Derivados Cobertura					
TOTAL		0			

Fondo C

Descripción	Activo Objeto	Monto de Exceso de Inversión en M$	% Respecto del valor del Fondo de Pensiones	Fecha de origen del déficit	Fecha de expiración plazo de enajenación
Derivados de cobertura					
Total Derivados Cobertura					
TOTAL		0			

Fondo D

Descripción	Activo Objeto	Monto de Exceso de Inversión en M$	% Respecto del valor del Fondo de Pensiones	Fecha de origen del déficit	Fecha de expiración plazo de enajenación
Derivados de cobertura					
Total Derivados Cobertura					
TOTAL		0			

CUADRO CONCILIATORIO
Conciliación de Excesos con Balance General
Al 31 de Diciembre de 2014

Tipo de Excesos	Fondo A		Fondo B		Fondo C		Fondo D		Fondo E	
	M$	%	M$	%	M$	%	M$	%	M$	%
Excesos por Emisor										
Renta Fija Nacional	0	0,00	0	0,00	0	0,00	0	0,00	0	0,00
Renta Fija Extranjera	0	0,00	0	0,00	0	0,00	0	0,00	0	0,00
Renta Variable Nacional	0	0,00	0	0,00	0	0,00	0	0,00	0	0,00
Renta Variable Extranjera	0	0,00	0	0,00	0	0,00	0	0,00	0	0,00
Total Excesos por emisor	**0**	**0,00**	**0**	**0,00**	**0**	**0,00**	**0**	**0,00**	**0**	**0,00**
Exceso por Instrumentos										
Renta Fija Nacional	0	0,00	0	0,00	0	0,00	0	0,00	0	0,00
Renta Fija Extranjera	0	0,00	0	0,00	0	0,00	0	0,00	0	0,00
Renta Variable Nacional	0	0,00	0	0,00	0	0,00	0	0,00	0	0,00
Renta Variable Extranjero	0	0,00	0	0,00	0	0,00	0	0,00		0,00
Sub total Excesos por Instrumentos	**0**	**0,00**	**0**	**0,00**	**0**	**0,00**	**0**	**0,00**	**0**	**0,00**
Exceso Inversión en el Extranjero										
Renta Fija Nacional	0	0,00	0	0,00	0	0,00	0	0,00	0	0,00
Renta Fija Extranjera	0	0,00	0	0,00	0	0,00	0	0,00	0	0,00
Renta Variable Extranjera	0	0,00	0	0,00	0	0,00	0	0,00	0	0,00
Sub total Excesos de Inversión en el Extranjero	0	0,00	0	0,00	0	0,00	0	0,00	0	0,00
TOTAL DE EXCESOS	**0**	**0,00**	**0**	**0,00**	**0**	**0,00**	**0**	**0,00**	**0**	**0,00**

NOTA 8 CARGOS EN CUENTAS CORRIENTES BANCARIAS

El saldo de esta cuenta de activo transitorio de los Fondos de Pensiones representa los cargos efectuados en las cartolas de las cuentas bancarias, que no corresponden a cheques emitidos por los Fondos y que se encuentran pendientes de aclaración o pago por parte de la Administradora.

CARGOS BANCARIOS Al 31 de Diciembre de 2014					
	FONDO TIPO A	FONDO TIPO B	FONDO TIPO C	FONDO TIPO D	FONDO TIPO E
Cargos Banco Recaudaciones	0	0	0	0	0
Cargos Banco Inversiones Nacionales	0	0	0	0	0
Cargos Banco Inversiones Extranjeras	0	0	0	0	0
Cargos Banco Retiros de Ahorros Voluntarios	0	0	0	0	0
Cargos Banco Retiros de Ahorro de Indemnización	0	0	0	0	0
Cargos Banco Pago de Beneficios	0	0	0	0	0
Cargos Banco Pago Traspasos y Transferencias de Ahorros Voluntarios	0	0	0	0	0
Total Cargos Bancarios	0	0	0	0	0

CARGOS BANCARIOS Al 31 de Diciembre de 2013					
	FONDO TIPO A	FONDO TIPO B	FONDO TIPO C	FONDO TIPO D	FONDO TIPO E
Cargos Banco Recaudaciones	0	0	0	0	0
Cargos Banco Inversiones Nacionales	0	0	0	0	0
Cargos Banco Inversiones Extranjeras	0	0	0	0	0
Cargos Banco Retiros de Ahorros Voluntarios	0	0	0	0	0
Cargos Banco Retiros de Ahorro de Indemnización	0	0	0	0	0
Cargos Banco Pago de Beneficios	0	0	0	0	0
Cargos Banco Pago Traspasos y Transferencias de Ahorros Voluntarios	0	0	0	0	0
Total Cargos Bancarios	0	0	0	0	0

NOTA 9 RECAUDACIÓN CLASIFICADA

El saldo de la cuenta "Recaudación clasificada" corresponde a la recaudación destinada al patrimonio de los Fondos de Pensiones, respecto de la cual se haya recibido documentación de respaldo y comprobantes de depósito bancario en forma completa y correcta, que aún no se traspasa a la cuenta "Recaudación en proceso de acreditación".

Además, se consigna aquella recaudación que deba registrarse en la subcuenta "Valores por depositar nacionales" y los movimientos que no tengan contrapartida financiera.

Las subcuentas que componen esta partida son las siguientes:

RECAUDACIÓN CLASIFICADA Al 31 de Diciembre de 2014					
SUBCUENTAS:	FONDO TIPO A	FONDO TIPO B	FONDO TIPO C	FONDO TIPO D	FONDO TIPO E
Recaudación de cotizaciones y depósitos	0	0	0	0	0
Recaudación de bonificaciones y subsidios estatales	0	0	0	0	0
Recaudación de traspasos	0	0	799	0	0
Recaudación de bonos de reconocimiento y complementos	0	0	0	0	0
Recaudación por aportes adicionales	0	0	0	0	0
Recaudación por transferencias desde el antiguo sistema	0	0	0	0	0
Recaudación de aportes regularizadores de la Administradora	0	0	0	0	0
Total Recaudación clasificada	0	0	799	0	0

RECAUDACIÓN CLASIFICADA Al 31 de Diciembre de 2013					
SUBCUENTAS:	FONDO TIPO A	FONDO TIPO B	FONDO TIPO C	FONDO TIPO D	FONDO TIPO E
Recaudación de cotizaciones y depósitos	0	0	0	0	0
Recaudación de bonificaciones y subsidios estatales	0	0	0	0	0
Recaudación de traspasos	0	0	0	0	0
Recaudación de bonos de reconocimiento y complementos	0	0	0	0	0
Recaudación por aportes adicionales	0	0	0	0	0
Recaudación por transferencias desde el antiguo sistema	0	0	0	0	0
Recaudación de aportes regularizadores de la Administradora	0	0	0	0	0
Total Recaudación clasificada	0	0	0	0	0

Los saldos de las citadas subcuentas corresponden a los siguientes conceptos:

a) Recaudación de cotizaciones y depósitos.

Corresponde a la recaudación de cotizaciones obligatorias y voluntarias; depósitos convenidos, depósitos de ahorro voluntario, depósitos de ahorro previsional voluntario y aportes de indemnización, destinada al patrimonio del Fondo de Pensiones, para la cual se ha recibido su documentación de respaldo y comprobantes de depósito bancario en forma completa y correcta.

b) Recaudación de bonificaciones y subsidios estatales.

Corresponde a la recaudación de bonificaciones y subsidios estatales, destinadas al patrimonio del Fondo de Pensiones, para la cual se ha recibido su documentación de respaldo y comprobantes de depósito bancario en forma completa y correcta.

c) Recaudación de traspasos.

Corresponde a la recaudación de traspasos recibidos desde otros Fondos de la misma Administradora, desde otras Administradoras o desde Instituciones Autorizadas, destinada al patrimonio del Fondo, para la cual se ha recibido su documentación de respaldo y comprobantes de depósito bancario en forma completa y correcta.

d) Recaudación de Bonos de Reconocimiento, reliquidaciones y complementos.

Corresponde a la recaudación de Bonos de Reconocimiento, reliquidaciones y complementos, destinada al patrimonio del Fondo de Pensiones, para la cual se ha recibido su documentación de respaldo y comprobantes de depósito bancario en forma completa y correcta.

e) Recaudación de aportes adicionales.

Corresponde a la recaudación de aportes adicionales una vez recibida su documentación de respaldo y comprobantes de depósito bancario en forma completa y correcta.

f) Recaudación de transferencias desde el antiguo sistema previsional.

Corresponde a la recaudación de transferencias desde las instituciones previsionales del antiguo régimen, destinada al patrimonio del Fondo de Pensiones, para la cual se ha recibido su documentación de respaldo y comprobantes de depósito bancario en forma completa y correcta.

g) Recaudación de aportes regularizadores de las Administradoras.

Corresponde a la recaudación de aportes regularizadores de las Administradoras, destinadas al patrimonio del Fondo de Pensiones, para la cual se ha recibido su documentación de respaldo y comprobantes de depósito bancario en forma completa y correcta.

NOTA 10 DESCUADRATURAS MENORES EN PLANILLAS DE RECAUDACIÓN

Corresponde al valor actualizado en el Fondo Tipo C de aquellas cotizaciones para los Fondos de Pensiones que resulten impagas, producto de diferencias con las planillas de recaudación, que no han sido financiados por la Administradora. Al 31 de Diciembre de 2014 y al 31 de Diciembre de 2013 se encuentran impagas cotizaciones por este concepto ascendentes a M$ 2.915 y M$ 2.962 respectivamente.

NOTA 11 RECAUDACIÓN POR ACLARAR

Corresponde a la recaudación recibida desde la cuenta "Recaudación del mes", respecto de la cual no se ha recibido documentación alguna de respaldo, ni el respectivo comprobante de depósito bancario al último día del mes, o que habiéndose recibido su documentación de respaldo esta se encontraba incompleta o su respectivo comprobante de depósito, o bien no alcanzaron a ser revisadas.

El saldo que se presenta en el Fondo Tipo C se desglosa de la siguiente forma:

RECAUDACIÓN POR ACLARAR FONDO TIPO C		
SUBCUENTAS:	Ejercicio Actual 31-12-2014 M$	Ejercicio Anterior 31-12-2013 M$
Recaudación por aclarar sin documentación *	1.286.930	681.696
Recaudación por aclarar con documentación incompleta	239.582	254.644
Total Recaudación por aclarar	1.526.512	936.340

* Nota: El aumento respecto del año anterior en la cuenta de Recaudación por aclarar sin Documentación se debe a que el último día del mes de diciembre de 2014 se recibió beneficio bono por hijo nacido vivo el cual asciende a la suma de M$ 522.169.-

NOTA 12 TRANSFERENCIAS CON EL ANTIGUO SISTEMA PREVISIONAL

Representa las transferencias de recursos por realizar entre los Fondos de Pensiones y el antiguo sistema previsional a la fecha de cierre de los estados financieros.

El saldo de estas cuentas en los Fondos de Pensiones es de:

TRANSFERENCIAS CON EL ANTIGUO SISTEMA PREVISIONAL Al 31 de Diciembre de 2014					
	FONDO TIPO A	FONDO TIPO B	FONDO TIPO C	FONDO TIPO D	FONDO TIPO E
Transferencias hacia el antiguo sistema previsional	0	0	0	0	0
Transferencias de Cotización Adicional desde el antiguo sistema previsional	0	0	0	0	0

TRANSFERENCIAS CON EL ANTIGUO SISTEMA PREVISIONAL Al 31 de Diciembre de 2013					
	FONDO TIPO A	FONDO TIPO B	FONDO TIPO C	FONDO TIPO D	FONDO TIPO E
Transferencias hacia el antiguo sistema previsional	0	0	0	0	0
Transferencias de Cotización Adicional desde el antiguo sistema previsional	0	0	0	0	0

Los saldos de las citadas cuentas corresponden a los siguientes conceptos:

a) Transferencias hacia el antiguo sistema previsional

Representa el monto de las transferencias hacia instituciones previsionales del antiguo régimen, por concepto de cotizaciones devengadas con anterioridad a la fecha de afiliación al Sistema de Pensiones del D.L. 3.500 de 1980, devolución de bonos de reconocimiento liquidados en exceso y desafiliaciones, que a la fecha de los estados financieros aún no han sido canceladas.

b) Transferencias de cotizaciones adicionales desde el antiguo sistema previsional

Representa el monto de las cotizaciones adicionales transferidas desde el antiguo sistema previsional por pagos equivocados que de acuerdo a dictámenes de la normativa vigente corresponden a los Fondos de la misma Administradora o corresponde pagar a otras Administradoras.

NOTA 13 BENEFICIOS

Representa los montos a pagar por concepto de beneficios devengados que a la fecha de cierre del período no han sido girados.

El saldo de esta cuenta en los Fondos de Pensiones es de:

BENEFICIOS Al 31 de Diciembre de 2014					
SUBCUENTA:	FONDO TIPO A	FONDO TIPO B	FONDO TIPO C	FONDO TIPO D	FONDO TIPO E
Retiros programados	0	0	0	0	0
Rentas temporales	0	0	0	0	0
Primas de rentas vitalicias	0	0	0	0	0
Cuotas mortuorias	0	0	0	0	0
Excedentes de libre disposición	0	0	0	0	0
Herencias	0	0	0	0	0
Beneficios no cobrados	0	0	0	0	0
Total Beneficios	0	0	0	0	0

BENEFICIOS Al 31 de Diciembre de 2013					
SUBCUENTA:	FONDO TIPO A	FONDO TIPO B	FONDO TIPO C	FONDO TIPO D	FONDO TIPO E
Retiros programados	0	0	0	0	0
Rentas temporales	0	0	0	0	0
Primas de rentas vitalicias	0	0	0	0	0
Cuotas mortuorias	0	0	0	0	0
Excedentes de libre disposición	0	0	0	0	0
Herencias	0	0	0	0	0
Beneficios no cobrados	0	0	0	0	0
Total Beneficios	0	0	0	0	0

La subcuenta "Beneficios no cobrados" representa el valor de los cheques o documentos de pago, caducados de acuerdo a las normas vigentes, por concepto de: retiros programados, rentas temporales, cuotas mortuorias, excedentes de libre disposición, herencias y pensiones provisorias.

El saldo de la subcuenta "Beneficios no cobrados" está compuesto por los siguientes conceptos:

BENEFICIOS NO COBRADOS Al 31 de Diciembre de 2014					
	FONDO TIPO A	FONDO TIPO B	FONDO TIPO C	FONDO TIPO D	FONDO TIPO E
Beneficios no cobrados:	0	0	0	0	0
Total Beneficios no cobrados	**0**	**0**	**0**	**0**	**0**

BENEFICIOS NO COBRADOS Al 31 de Diciembre de 2013					
	FONDO TIPO A	FONDO TIPO B	FONDO TIPO C	FONDO TIPO D	FONDO TIPO E
Beneficios no cobrados:	0	0	0	0	0
Total Beneficios no cobrados	**0**	**0**	**0**	**0**	**0**

NOTA 14 RETIROS DE AHORRO

RETIROS DE AHORRO Al 31 de Diciembre de 2014					
Cuentas:	FONDO TIPO A	FONDO TIPO B	FONDO TIPO C	FONDO TIPO D	FONDO TIPO E
a.) Retiros de ahorros voluntarios	3	0	11	4	1
b.) Retiros de ahorro de indemnización	0	0	0	0	0

RETIROS DE AHORRO Al 31 de Diciembre de 2013					
Cuentas:	FONDO TIPO A	FONDO TIPO B	FONDO TIPO C	FONDO TIPO D	FONDO TIPO E
a.) Retiros de ahorros voluntarios	0	0	0	0	0
b.) Retiros de ahorro de indemnización	0	8	0	0	0

a. Retiros de ahorros voluntarios

Corresponde al registro de los retiros de ahorros voluntarios, retiros de ahorro previsional voluntario y retiros de ahorro provisional voluntario colectivo, solicitados y aprobados para los afiliados a los respectivos Tipos de Fondos, pero que se encuentran pendientes de pago a la fecha de los estados financieros.

b. Retiros de ahorro de indemnización

Corresponde al registro de los retiros de ahorro de indemnización solicitados y aprobados para los afiliados de los respectivos Tipos de Fondos, pero que se encuentran pendientes de pago a la fecha de los estados financieros.

NOTA 15 DIFERENCIAS POR ACLARAR

Esta cuenta registra las diferencias positivas entre el monto de cotizaciones efectivamente pagadas y el total a pagar registrado en la planilla de resumen correspondiente y que a la fecha de los estados financieros están en proceso de aclaración.

El saldo de esta cuenta en el Fondo Tipo C al 31 de Diciembre de 2014 y al 31 de Diciembre de 2013 asciende a M$ 0 y M$ 0, respectivamente.

NOTA 16 DEVOLUCIÓN A EMPLEADORES Y AFILIADOS POR PAGO EN EXCESO

Corresponde al monto de los pagos efectuados en exceso por los empleadores y a los depósitos de ahorro indebidamente enterados, que estén respaldados por la aceptación definitiva de las solicitudes de devolución correspondientes que aún no han sido devueltos a los empleadores y afiliados a la fecha de cierre del ejercicio.

DEVOLUCIÓN A EMPLEADORES Y AFILIADOS POR PAGOS EN EXCESO Al 31 de Diciembre de 2014					
	FONDO TIPO A	FONDO TIPO B	FONDO TIPO C	FONDO TIPO D	FONDO TIPO E
Devolución a empleadores y afiliados por pagos en exceso	15	51	975	0	49

DEVOLUCIÓN A EMPLEADORES Y AFILIADOS POR PAGOS EN EXCESO Al 31 de Diciembre de 2013					
	FONDO TIPO A	FONDO TIPO B	FONDO TIPO C	FONDO TIPO D	FONDO TIPO E
Devolución a empleadores y afiliados por pagos en exceso	40	88	589	81	0

NOTA 17 COMISIONES DEVENGADAS

a) Modalidad en el cobro de comisiones:

La Sociedad Administradora estableció la siguiente estructura de comisiones durante los períodos 2014 y 2013:

(a) Al 31 de Diciembre de 2014 :

Conceptos	COMISION %	COMISION Fija $	Periodo de Vigencia
1 POR COTIZACIONES MENSUALES			
Afiliados Dependientes	2,36	0	01-2014-07-2014
Afiliados Independientes	2,36	0	01-2014-07-2014
Afiliados Dependientes	0,47	0	08-2014-12-2014
Afiliados Independientes	0,47	0	08-2014-12-2014
2 POR TRASPASOS ENTRE FONDOS (a contar del tercer traspaso en un año calendario)	0,00	0	01-2014-12-2014
3 POR RETIROS PROGRAMADOS Y RENTA TEMPORAL			
PORCENTUAL (porcentaje sobre la pensión)	1,25	0	01-2014-12-2014
4 POR ADMINISTRACIÓN DE LA CUENTA DE AHORRO VOLUNTARIO			
PORCENTUAL (porcentaje del saldo)	0,60	0	01-2014-12-2014
5 POR APORTES DE INDEMNIZACIÓN OBLIGATORIA O SUSTITUTIVA			
PORCENTUAL (porcentaje sobre el monto del aporte)	0,00	0	01-2014-12-2014
6 POR ADMINISTRACION DE AHORRO PREVISIONAL VOLUNTARIO			
Porcentual por administración de saldo afiliado A.F.P. Planvital S.A.	0,51	0	01-2014-08-2014
Porcentual por administración de saldo afiliado A.F.P. Planvital S.A.	0,47	0	09-2014-12-2014
Porcentual por administración de saldo no afiliado A.F.P. Planvital S.A.	0,64	0	01-2014-12-2014
7 POR TRANSFERENCIA DE DEPOSITOS DE AHORRO PREVISIONAL VOLUNTARIO			
FIJA (suma fija por operación)	0,00	1.437	01-2014-12-2014
8 POR TRANSFERENCIA DE COTIZACIONES DE AFILIADO VOLUNTARIO			
FIJA (suma fija por operación)	0,00	1.100	01-2014-12-2014

(b) Al 31 de Diciembre de 2013 :

Conceptos	COMISION %	COMISION Fija $	Periodo de Vigencia
1 POR COTIZACIONES MENSUALES			
Afiliados Dependientes	2,36	0	01-2013-12-2013
Afiliados Independientes	2,36	0	01-2013-12-2013
2 POR TRASPASOS ENTRE FONDOS (a contar del tercer traspaso en un año calendario)	0,00	0	01-2013-12-2013
3 POR RETIROS PROGRAMADOS Y RENTA TEMPORAL			
PORCENTUAL (porcentaje sobre la pensión)	1,25	0	01-2013-12-2013
4 POR ADMINISTRACIÓN DE LA CUENTA DE AHORRO VOLUNTARIO			
PORCENTUAL (porcentaje del saldo)	0,60	0	01-2013-12-2013
5 POR APORTES DE INDEMNIZACION OBLIGATORIA O SUSTITUTIVA			
PORCENTUAL (porcentaje sobre el monto del aporte)	0,00	0	01-2013-12-2013
6 POR ADMINISTRACION DE AHORRO PREVISIONAL VOLUNTARIO			
Porcentual por administración de saldo afiliado A.F.P. Planvital S.A.	0,51	0	01-2013-12-2013
Porcentual por administración de saldo no afiliado A.F.P. Planvital S.A.	0,64	0	01-2013-12-2013
7 POR TRANSFERENCIA DE DEPOSITOS DE AHORRO PREVISIONAL VOLUNTARIO			
FIJA (suma fija por operación)	0,00	1.437	01-2013-12-2013
8 POR TRANSFERENCIA DE COTIZACIONES DE AFILIADO VOLUNTARIO			
FIJA (suma fija por operación)	0,00	1.100	01-2013-12-2013

b) Comisiones pagadas a la Administradora:

COMISIONES PAGADAS Al 31 de Diciembre de 2014					
Tipos de comisiones pagadas	**FONDO TIPO A**	**FONDO TIPO B**	**FONDO TIPO C**	**FONDO TIPO D**	**FONDO TIPO E**
Comisión Fija Pagadas por:					
- Acreditación de Cotizaciones	0	0	0	0	0
- Retiros Programados	0	0	0	0	0
- Rentas Temporales	0	0	0	0	0
- Mantención de Saldos	0	0	0	0	0
- Transferencia APV	0	0	0	0	0
- Retiro ahorro voluntario	0	0	0	0	0
1) Subtotal comisiones fijas pagadas	0	0	0	0	0
Comisiones Porcentuales Pagadas por:					
- Acreditación de Cotizaciones obligatorias	3.264.367	4.035.573	6.245.137	1.852.247	1.341.330
- Retiros Programados	620	1.859	67.641	286.290	24.648
- Rentas Temporales	135	63	7.969	21.840	14.670
- Administracion de Ahorro voluntario	9.017	1.561	7.244	3.793	3.733
- Ahorro Previsional Voluntario	4.231	1.269	7.517	1.786	2.036
- Acreditación de Cotizaciones afiliado voluntario	2.283	353	254	1.296	902
- Aclaración y Traspaso Rezagos	0	0	37.600	0	0
2). Subtotal comisiones porcentuales pagadas	3.280.653	4.040.678	6.373.362	2.167.252	1.387.319
3). Subtotal comisiones pagadas a la Administradora	3.280.653	4.040.678	6.373.362	2.167.252	1.387.319
4). Comisiones reintegradas en el período (Menos)	-2.969	-2.209	-7.550	-20.091	-1.878
5). Total	3.277.684	4.038.469	6.365.812	2.147.161	1.385.441

COMISIONES PAGADAS Al 31 de Diciembre de 2013					
Tipos de comisiones pagadas	**FONDO TIPO A**	**FONDO TIPO B**	**FONDO TIPO C**	**FONDO TIPO D**	**FONDO TIPO E**
Comisión Fija Pagadas por:					
- Acreditación de Cotizaciones	0	0	0	0	0
- Retiros Programados	0	0	0	0	0
- Rentas Temporales	0	0	0	0	0
- Mantención de Saldos	0	0	0	0	0
- Transferencia APV	0	0	0	0	0
- Retiro ahorro voluntario	0	0	0	0	0
1) Subtotal comisiones fijas pagadas	0	0	0	0	0
Comisiones Porcentuales Pagadas por:					
- Acreditación de Cotizaciones	4.480.794	5.451.286	8.519.925	2.491.937	1.605.968
- Mantención de Saldos	0	0	0	0	0
- Aclaración y Traspaso Rezagos	0	0	39.572	0	0
- Administracion de Ahorro voluntario	7.319	1.556	7.791	3.857	2.497
- Ahorro Previsional Voluntario	2.572	1.324	6.809	2.199	1.020
- Retiros Programados	275	1.098	64.463	292.339	22.674
- Rentas Temporales	90	43	7.550	21.410	12.681
2). Subtotal comisiones porcentuales pagadas	4.491.050	5.455.307	8.646.110	2.811.742	1.644.840
3). Subtotal comisiones pagadas a la Administradora	4.491.050	5.455.307	8.646.110	2.811.742	1.644.840
4). Comisiones reintegradas en el período (Menos)	-3.675	-3.904	-20.696	-41.754	-2.362
5). Total	4.487.375	5.451.403	8.625.414	2.769.988	1.642.478

c) Comisiones Devengadas

Corresponde al devengamiento de las comisiones autorizadas por la normativa vigente cuya liquidación se encuentra pendiente.

El saldo de esta cuenta a la fecha de cierre de los estados financieros era de:

COMISIONES DEVENGADAS Al 31 de Diciembre de 2014					
	FONDO TIPO A	FONDO TIPO B	FONDO TIPO C	FONDO TIPO D	FONDO TIPO E
Comisiones Devengadas Administradora	0	0	0	0	0
Comisiones Devengadas otras Administradora	0	0	0	0	0

COMISIONES DEVENGADAS Al 31 de Diciembre de 2013					
	FONDO TIPO A	FONDO TIPO B	FONDO TIPO C	FONDO TIPO D	FONDO TIPO E
Comisiones Devengadas Administradora	0	0	0	0	0
Comisiones Devengadas otras Administradora	0	0	0	0	0

NOTA 18 IMPUESTOS RETENIDOS

Esta cuenta registra las retenciones y traspasos a la Administradora de los fondos correspondientes a los impuestos que devenguen los retiros de ahorro voluntario, retiros programados, rentas temporales, excedentes de libre disposición y cotizaciones voluntarias.

IMPUESTOS RETENIDOS Al 31 de Diciembre de 2014					
CONCEPTOS	FONDO TIPO A	FONDO TIPO B	FONDO TIPO C	FONDO TIPO D	FONDO TIPO E
	0	0	0	0	0
Total Impuestos retenidos	0	0	0	0	0

IMPUESTOS RETENIDOS Al 31 de Diciembre de 2013					
CONCEPTOS	FONDO TIPO A	FONDO TIPO B	FONDO TIPO C	FONDO TIPO D	FONDO TIPO E
	0	0	0	0	0
Total Impuestos retenidos	0	0	0	0	0

NOTA 19 PROVISIÓN, IMPUESTOS Y OTROS

Corresponde a los valores correspondientes a las obligaciones devengadas por los Fondos de Pensiones y toda otra provisión que autorice previamente la Superintendencia de acuerdo a las normas vigentes.

PROVISIÓN, IMPUESTOS Y OTROS Al 31 de Diciembre de 2014						
Conceptos		FONDO TIPO A	FONDO TIPO B	FONDO TIPO C	FONDO TIPO D	FONDO TIPO E
Desglose	Fecha de vencimiento (*)	M$	M$	M$	M$	M$
ABONO POR ACLARAR		0	19	0	0	0
Total Provisión, impuestos y otros		0	19	0	0	0

PROVISIÓN, IMPUESTOS Y OTROS Al 31 de Diciembre de 2013						
Conceptos		FONDO TIPO A	FONDO TIPO B	FONDO TIPO C	FONDO TIPO D	FONDO TIPO E
Desglose	Fecha de vencimiento (*)	M$	M$	M$	M$	M$
		0	0	0	0	0
Total Provisión, impuestos y otros		0	0	0	0	0

NOTA 20 ENCAJE

Con el propósito de garantizar la rentabilidad mínima de los Fondos de Pensiones y en conformidad con lo establecido en el Artículo 40 del Decreto Ley Nº 3.500, la Administradora deberá mantener un activo denominado "Encaje" equivalente al uno por ciento de cada Fondo de Pensiones, el cual se invertirá en cuotas del respectivo Fondo.

En el siguiente cuadro se presenta el número de cuotas representativas del Encaje y el valor de éstas, al 31 de Diciembre de 2014 y 31 de Diciembre de 2013:

ENCAJE										
Al 31 de Diciembre de 2014										
	FONDO TIPO A		FONDO TIPO B		FONDO TIPO C		FONDO TIPO D		FONDO TIPO E	
ENCAJE	M$	CUOTAS	M$	CUOTAS	M$	CUOTAS	M$	CUOTAS	M$	CUOTAS
MANTENIDO	3.701.627	114.352,61	4.044.194	135.551,79	11.805.164	188.938,30	5.927.013	228.923,88	2.222.306	40.887,51
REQUERIDO	3.701.627	114.352,61	4.044.194	135.551,79	11.805.164	188.938,30	5.927.013	228.923,88	2.222.306	40.887,51
SUPERÁVIT (DÉFICIT)	0	0,00	0	0,00	0	0,00	0	0,00	0	0,00

ENCAJE										
Al 31 de Diciembre de 2013										
	FONDO TIPO A		FONDO TIPO B		FONDO TIPO C		FONDO TIPO D		FONDO TIPO E	
ENCAJE	M$	CUOTAS	M$	CUOTAS	M$	CUOTAS	M$	CUOTAS	M$	CUOTAS
MANTENIDO	2.864.514	95.796,56	3.564.839	128.392,59	10.874.156	186.966,22	5.227.122	215.356,81	1.667.636	32.429,84
REQUERIDO	2.864.514	95.796,56	3.564.839	128.392,59	10.874.156	186.966,22	5.227.122	215.356,81	1.667.636	32.429,84
SUPERÁVIT (DÉFICIT)	0	0,00	0	0,00	0	0,00	0	0,00	0	0,00

NOTA 21 CONSIGNACIONES DE EMPLEADORES ENVIADAS POR LOS TRIBUNALES

Representa el monto de los valores consignados por los empleadores y enviados por los Tribunales de Justicia, a raíz de fallos de primera instancia en juicios de cobranza de cotizaciones para los Fondos de Pensiones, los cuales deben quedar a la espera de que se resuelva una apelación interpuesta por los demandados, de acuerdo a lo dispuesto en el Artículo 8 de la Ley Nº 17.322.

El saldo de esta cuenta en el Fondo de Pensiones Tipo C al 31 de Diciembre de 2014 y al 31 de Diciembre de 2013 es de M$ 0 y M$ 0, respectivamente.

NOTA 22 PATRIMONIO DE LOS FONDOS DE PENSIONES

El patrimonio del Fondo de Pensiones se encuentra dividido en dieciséis cuentas. A la fecha de cierre de los estados financieros, el patrimonio del Fondo de Pensiones presenta el siguiente desglose:

PATRIMONIO DE LOS FONDOS DE PENSIONES AL 31 de Diciembre de 2014															
	FONDO TIPO A			FONDO TIPO B			FONDO TIPO C			FONDO TIPO D			FONDO TIPO E		
CUENTAS	Cuotas	M$	%	Cuotas	M$	%	Cuotas	M$	%	Cuotas	M$	%	Cuotas	M$	%
a) Cuentas de capitalización individual de cotizaciones obligatorias	10.838.139,94	350.833.752	97,87	13.448.468,81	401.235.740	99,06	18.412.422,42	1.150.437.213	97,43	22.961.836,85	594.499.435	99,44	4.488.893,76	243.978.988	98,07
b) Cuentas de capitalización individual de afiliado voluntario	1.873,29	60.639	0,02	257,92	7.695	0,00	2.543,46	158.919	0,01	28.225,21	730.772	0,12	3.050,51	165.800	0,07
c) Cuentas de capitalización individual de cotizaciones voluntarias	34.014,60	1.101.063	0,31	11.401,21	340.156	0,08	30.877,91	1.929.301	0,16	19.204,32	497.214	0,08	16.377,75	890.158	0,36
d) Cuentas individuales de ahorros previsional voluntario colectivo	0,00	0	0,00	0,00	0	0,00	0,00	0	0,00	0,00	0	0,00	0,00	0	0,00
e) Cuentas de capitalización individual de depósitos convenidos	9.736,92	315.187	0,09	4.246,36	126.690	0,03	12.228,14	764.033	0,06	6.400,41	165.711	0,03	7.858,43	427.119	0,17
f) Cuentas de ahorro voluntario	66.241,63	2.144.261	0,60	18.639,10	556.098	0,14	26.905,82	1.681.118	0,14	40.159,18	1.039.752	0,17	28.925,75	1.572.164	0,63
g) Cuentas de ahorro de indemnización	4.010,48	129.820	0,04	9.360,93	279.284	0,07	64.066,09	4.002.950	0,34	25.911,24	670.862	0,11	1.415,02	76.909	0,03
h) Ahorro previsional voluntario a otras entidades	0,00	0	0,00	0,00	0	0,00	0,00	0	0,00	0,00	0	0,00	0,00	0	0,00
i) Recaudación en proceso de acreditación	0,00	0	0,00	0,00	0	0,00	0,00	0	0,00	0,00	0	0,00	0,00	0	0,00
j) Rezagos de cotizaciones obligatorias y de afiliados voluntarios	0,00	0	0,00	0,00	0	0,00	301.748,55	18.853.726	1,60	0,00	0	0,00	0,00	0	0,00
k) Rezagos de ahorros voluntarios	0,00	0	0,00	0,00	0	0,00	2.372,52	148.239	0,01	0,00	0	0,00	0,00	0	0,00
l) Rezagos de cuentas de ahorro de indemnización	0,00	0	0,00	0,00	0	0,00	1.260,93	78.785	0,01	0,00	0	0,00	0,00	0	0,00
m) Cambios en proceso hacia otros Fondos misma Administradora	0,00	0	0,00	0,00	0	0,00	0,00	0	0,00	0,00	0	0,00	0,00	0	0,00
n) Traspasos en proceso hacia otras Administradoras	118.618,11	3.839.703	1,07	83.691,36	2.496.936	0,62	44.527,21	2.782.130	0,24	11.754,10	304.323	0,05	30.459,36	1.655.518	0,67
ñ) Traspasos en proceso hacia el antiguo sistema previsional	0,00	0	0,00	0,00	0	0,00	0,00	0	0,00	0,00	0	0,00	0,00	0	0,00
o) Rentabilidad no distribuida	0,00	0	0,00	0,00	0	0,00	0,00	0	0,00	0,00	0	0,00	0,00	0	0,00
Total patrimonio	11.072.634,97	358.424.425	100,00	13.576.065,69	405.042.599	100,00	18.898.953,05	1.180.836.414	100,00	23.093.491,31	597.908.069	100,00	4.576.980,58	248.766.656	100,00

PATRIMONIO DE LOS FONDOS DE PENSIONES AL 31 de Diciembre de 2013															
	FONDO TIPO A			FONDO TIPO B			FONDO TIPO C			FONDO TIPO D			FONDO TIPO E		
CUENTAS	Cuotas	M$	%	Cuotas	M$	%	Cuotas	M$	%	Cuotas	M$	%	Cuotas	M$	%
a) Cuentas de capitalización individual de cotizaciones obligatorias	9.317.557,52	278.614.072	97,29	12.703.340,90	352.710.175	98,94	18.182.449,05	1.057.510.836	97,47	21.474.539,13	521.228.173	99,39	3.165.568,26	162.782.690	97,86
b) Cuentas de capitalización individual de afiliado voluntario	3,18	95	0,00	1,44	40	0,00	2.759,58	160.500	0,01	16.308,78	395.845	0,08	1.820,74	93.628	0,06
c) Cuentas de capitalización individual de cotizaciones voluntarias	17.777,21	531.575	0,19	5.951,13	165.235	0,05	22.413,91	1.303.617	0,12	19.620,08	476.217	0,09	4.905,95	252.278	0,15
d) Cuentas individuales de ahorros previsional voluntario colectivo	0,00	0	0,00	0,00	0	0,00	0,00	0	0,00	0,00	0	0,00	0,00	0	0,00
e) Cuentas de capitalización individual de depósitos convenidos	6.926,42	207.114	0,07	3.826,09	106.232	0,03	10.236,13	595.345	0,05	4.955,99	120.292	0,02	3.176,36	163.337	0,10
f) Cuentas de ahorro voluntario	45.615,52	1.363.997	0,48	11.006,09	305.586	0,09	24.122,11	1.402.968	0,13	31.085,80	754.512	0,14	9.415,61	484.178	0,29
g) Cuentas de ahorro de indemnización	3.943,91	117.931	0,04	10.598,91	294.280	0,08	58.588,34	3.407.561	0,31	37.997,79	922.279	0,18	1.103,45	56.743	0,03
h) Ahorro previsional voluntario a otras entidades	0,00	0	0,00	0,00	0	0,00	0,00	0	0,00	0,00	0	0,00	0,00	0	0,00
i) Recaudación en proceso de acreditación	0,00	0	0,00	0,00	0	0,00	0,00	0	0,00	0,00	0	0,00	0,00	0	0,00
j) Rezagos de cotizaciones obligatorias y de afiliados voluntarios	0,00	0	0,00	0,00	0	0,00	286.164,39	16.643.630	1,53	0,00	0	0,00	0,00	0	0,00
k) Rezagos de ahorros voluntarios	0,00	0	0,00	0,00	0	0,00	1.898,35	110.410	0,01	0,00	0	0,00	0,00	0	0,00
l) Rezagos de cuentas de ahorro de indemnización	0,00	0	0,00	0,00	0	0,00	1.015,48	59.062	0,01	0,00	0	0,00	0,00	0	0,00
m) Cambios en proceso hacia otros Fondos misma Administradora	0,00	0	0,00	0,00	0	0,00	0,00	0	0,00	0,00	0	0,00	0,00	0	0,00
n) Traspasos en proceso hacia otras Administradoras	184.602,04	5.519.980	1,93	104.517,24	2.901.936	0,81	66.435,81	3.863.979	0,36	22.029,67	534.701	0,10	48.851,55	2.512.088	1,51
ñ) Traspasos en proceso hacia el antiguo sistema previsional	0,00	0	0,00	0,00	0	0,00	0,00	0	0,00	0,00	0	0,00	0,00	0	0,00
o) Rentabilidad no distribuida	0,00	0	0,00	0,00	0	0,00	0,00	0	0,00	0,00	0	0,00	0,00	0	0,00
Total patrimonio	9.576.425,80	286.354.764	100,00	12.839.241,80	356.483.484	100,00	18.656.083,15	1.085.057.908	100,00	21.606.537,24	524.432.019	100,00	3.234.841,92	166.344.942	100,00

a) Cuentas de capitalización individual de cotizaciones obligatorias

Representa el saldo de todas las cuentas de capitalización individual de cotizaciones obligatorias de los trabajadores adscritos al respectivo Fondo, con sus valores expresados en pesos y el equivalente en cuotas.

Los montos anteriores incluyen fundamentalmente las cotizaciones previsionales obligatorias pagadas, incluyendo los intereses y reajustes cuando corresponda, las liquidaciones de Bonos de Reconocimiento y Complemento de Bonos recibidos desde las instituciones previsionales del antiguo régimen, o desde otras AFP, los pagos de Bonos de Reconocimiento transados en Bolsa de Valores mediante oferta pública, transferencias de fondos de las cuentas de ahorro voluntario, los aportes adicionales y contribuciones enterados por la Administradora conforme a lo establecido en los Artículos 53 y 54 del D.L. 3.500 y los aportes regularizadores efectuados por la Administradora a los Fondos de Pensiones.

Las liquidaciones de Bonos de Reconocimiento, cualquiera sea su tipo, de los complementos de Bonos y los pagos de Bonos de Reconocimiento transados en Bolsa de Valores mediante oferta pública, corresponden a:

BONOS DE RECONOCIMIENTO										
Al 31 de Diciembre de 2014										
	FONDO TIPO A		FONDO TIPO B		FONDO TIPO C		FONDO TIPO D		FONDO TIPO E	
BONOS	M$	CUOTAS	M$	CUOTAS	M$	CUOTAS	M$	CUOTAS	M$	CUOTAS
Bonos de Reconocimiento	22.162	707,39	1.139.147	39.509,56	2.931.051	49.240,01	13.371.066	539.128,21	1.844.102	35.236,01
Total Bonos	22.162	707,39	1.139.147	39.509,56	2.931.051	49.240,01	13.371.066	539.128,21	1.844.102	35.236,01

BONOS DE RECONOCIMIENTO										
Al 31 de Diciembre de 2013										
	FONDO TIPO A		FONDO TIPO B		FONDO TIPO C		FONDO TIPO D		FONDO TIPO E	
BONOS	M$	CUOTAS	M$	CUOTAS	M$	CUOTAS	M$	CUOTAS	M$	CUOTAS
Bonos de Reconocimiento	17.921	629,27	1.011.819	37.773,43	3.111.873	55.461,82	15.301.200	654.374,35	1.421.859	28.598,38
Total Bonos	17.921	629,27	1.011.819	37.773,43	3.111.873	55.461,82	15.301.200	654.374,35	1.421.859	28.598,38

b) Cuentas de capitalización individual de afiliado voluntario

Representa el saldo de todas las cuentas de capitalización individual de afiliados voluntarios de propiedad de las personas que optaron por la Administradora y el respectivo Fondo, con sus valores expresados en pesos y en su equivalente a cuotas.

El monto de esta cuenta está compuesto por las cotizaciones voluntarias pagadas, incluyendo intereses y reajustes, cuando corresponda.

c) Cuentas de capitalización individual de cotizaciones voluntarias

Representa el saldo de todas las cuentas de capitalización individual de cotizaciones voluntarias de propiedad de los trabajadores que optaron por la Administradora y el respectivo Fondo, con sus valores expresados en pesos y en su equivalente a cuotas.

El monto de esta cuenta está compuesto por las cotizaciones voluntarias pagadas, incluyendo intereses y reajustes, cuando corresponda.

d) Cuentas individuales de ahorro previsional voluntario colectivo

Representa el saldo de todas las cuentas individuales de ahorro previsional voluntario colectivo de propiedad de los trabajadores, con sus valores expresados en pesos y en su equivalente a cuotas.

El monto de esta cuenta está compuesto por los depósitos de ahorro previsional voluntario colectivo pagados, incluyendo intereses y reajustes, cuando corresponda.

e) Cuentas de capitalización individual de depósitos convenidos

Representa el saldo de todas las cuentas de capitalización individual de depósitos convenidos de los trabajadores que optaron por la Administradora y el respectivo Fondo, con sus valores expresados en pesos y su equivalente en cuotas.

El monto de esta cuenta está compuesto por los depósitos convenidos pagados, incluyendo intereses y reajustes, cuando corresponda.

f) Cuentas de ahorro voluntario

Representa el saldo de todas las cuentas de ahorro voluntario de los trabajadores adscritos al respectivo Fondo, con sus valores expresado en cuotas y su equivalente en pesos.

EI monto de esta cuenta está compuesto por los depósitos de ahorro voluntario pagados, incluyendo intereses y reajustes, cuando corresponda.

g) Cuentas de ahorro de indemnización

Representa el saldo de todas las cuentas de ahorro de indemnización de los trabajadores adscritos al respectivo Fondo, con sus valores expresados en cuotas y su equivalente en pesos.

El monto de esta cuenta está compuesto por los aportes de ahorro de indemnización pagados, incluyendo intereses y reajustes, cuando corresponda.

h) Ahorros voluntarios destinados a otras entidades

Representa el monto de los fondos que no han sido oportunamente transferidos a otras Administradoras o instituciones autorizadas, según corresponda, pagados por los trabajadores que optaron por algún plan de ahorro previsional voluntario.

El monto de esta cuenta está compuesto por las cotizaciones voluntarias, depósitos convenidos y depósitos de ahorro previsional voluntario pagados, incluyendo intereses y reajustes, cuando corresponda.

i) Recaudación en proceso de acreditación

Corresponde a la recaudación destinada al patrimonio del respectivo Fondo, respaldada con su documentación, pendiente de ser acreditada en las restantes cuentas de los respectivos patrimonios.

j) Rezagos de cotizaciones obligatorias y de afiliados voluntarios

Representa el monto de los fondos que no han sido oportunamente imputados a las cuentas "Cuentas de capitalización individual de cotizaciones obligatorias", "Cuentas de capitalización individual de afiliado voluntario","Cuentas de capitalización individual de cotizaciones voluntarias", "Cuentas individuales de ahorro previsional voluntario colectivo" y/o a la "Cuenta de capitalización individual de depósitos convenidos".

k) Rezagos de ahorros voluntarios

Representa el monto de los fondos que no han sido oportunamente imputados a las Cuentas de capitalización individual de cotizaciones voluntarios, Cuentas de capitalización individual de depósitos convenidos, Cuentas de ahorro voluntario, Cuentas individuales de ahorro previsional voluntario colectivo y/o Ahorros voluntarios destinados a otras entidades.

l) Rezagos de cuentas de ahorro de indemnización

Representa el monto de los fondos que no han sido oportunamente imputados a las cuentas de ahorro de indemnización.

m) Cambios en proceso a otros Fondos de la misma Administradora

Representa el monto de los saldos de las cuentas que se cambian y que corresponde compensar o pagar a otros Fondos de la misma Administradora.

n) Traspasos en proceso a otras Administradoras

Representa el monto de los traspasos que corresponde canjear o pagar a otras Administradora, por haber sido incluidos en los listados de aceptación definitiva y no haber sido objeto de ulterior exclusión o rechazo.

ñ) Traspasos en proceso al antiguo sistema previsional

Representa el monto de los fondos que aún no se han traspasado a la cuenta "Transferencias al antiguo sistema previsional".

o) Rentabilidad no distribuida

Registrar sólo en pesos, la proporción de la rentabilidad nominal diaria que generen las inversiones de los Fondos de Pensiones, para su distribución en las restantes cuentas del patrimonio.

NOTA 23 COTIZACIONES IMPAGAS

Los totales de cotizaciones impagas mostrados en las cuentas de orden del Fondo de Pensiones C, corresponden a cotizaciones morosas, que se detallan como sigue:

COTIZACIONES IMPAGAS FONDO DE PENSIONES TIPO C Al 31 de Diciembre de 2014 y al 31 de Diciembre de 2013		
	Ejercicio Actual M$	Ejercicio Anterior M$
Cotizaciones impagas declaradas	85.942.747	74.462.602
Cotizaciones impagas declaradas automáticas	6.723.844	5.178.319
Cotizaciones impagas originadas por descuadraturas de planillas	4.987.659	4.673.530
TOTAL	**97.654.250**	**84.314.451**

a) Cotizaciones impagas declaradas

Corresponde al valor actualizado, con los correspondientes reajustes e intereses que señala la ley, de aquellas cotizaciones para los Fondos de Pensiones que no han sido pagados dentro del plazo establecido en el Artículo 19 del Decreto Ley Nº 3.500 del año 1980, y por las cuales el empleador ha efectuado la correspondiente declaración de cotizaciones.

b) Cotizaciones impagas declaradas automáticas

Corresponde al valor actualizado con los correspondientes reajustes e intereses que señala la ley, de aquellas cotizaciones, depósitos y aportes que se encuentran impagas, que no han sido declaradas por los empleadores o que su reconocimiento se produjo con posterioridad al plazo establecido en el inciso primero del articulo 19 del D.L. N° 3.500 de 1980.

c) Cotizaciones impagas originadas por descuadraturas de planillas

Corresponde al valor de aquellas cotizaciones para el Fondo de Pensiones superiores a 0,15 U.F. que resulten impagas, como consecuencia de diferencias deudoras para el empleador entre la planilla de resumen de cotizaciones y las planillas de detalle.

d) Gestión histórica de cobranza

Al 31 de Diciembre de 2014, se han emitido históricamente 571.146 resoluciones e iniciado un total de 278.821 juicios, recuperándose un monto nominal de M$ 13.398.475 y ateniéndose pendiente de recuperar M$ 12.411,998 nominales, que actualizados ascienden a un total de M$ 141.647.621.

NOTA 24 VALOR DE LA CUOTA

Al 31 de Diciembre de 2014 y al 31 de Diciembre de 2013, el valor de la cuota por fondo, se presenta en el siguiente cuadro:

VALORES CUOTAS					
	FONDO TIPO A	FONDO TIPO B	FONDO TIPO C	FONDO TIPO D	FONDO TIPO E
Valor cuota al 31 de 12 de 2014	32.370,29	29.835,05	62.481,58	25.890,76	54.351,70
Valor cuota al 31 de 12 de 2013	28.289,55	26.267,88	55.024,67	22.963,02	48.649,86
Valor cuota al 31 de 12 de 2013 (fecha ejer. anterior act.)	29.902,05	27.765,15	58.161,08	24.271,91	51.422,90

NOTA 25 CHEQUES PROTESTADOS DE COTIZACIONES PARA LOS FONDOS DE PENSIONES

Durante los ejercicios 2014 y 2013, se protestaron 62 y 111 cheques por un total de M$ 22.215 y M$ 48.598, respectivamente.

Al 31 de Diciembre de 2014 y al 31 de Diciembre de 2013 se encuentran pendientes por regularizar 1.032 y 1.019 cheques por M$ 173.859 M$ 176.039 respectivamente, cuyo detalle se indica a continuación:

CHEQUES PROTESTADOS DE COTIZACIONES	EJERCICIO ACTUAL NUMERO M$	EJERCICIO ANTERIOR NUMERO M$
N° SALDO INICIAL DE CHEQUES	1.019	994
PROTESTADOS	166.546	175.912
N° CHEQUES PROTESTADOS EN EL EJERCICIO		
	62	111
	22.215	48.598
N° CHEQUES REGULARIZADOS	-49	-86
	-14.902	-48.471
N° SALDO FINAL DE CHEQUES		
PROTESTADOS	1.032	1.019
	173.859	176.039

NOTA 26 ESTADO DE VARIACIÓN PATRIMONIAL

PERÍODO COMPRENDIDO ENTRE EL 01 DE ENERO DE 2014 Y EL 31 DE DICIEMBRE DE 2014

FONDO DE PENSIONES PLANVITAL TIPO A

Código	Nombre del ítem	N°	Concepto	N° de Cuotas	Monto en miles de pesos
30.470	Otros Aumentos	1	AJUSTE DECIMAL REPA	60,17	0
		2	DEV.COMISIONES	96,01	2.969
		3	AJUSTE S/DICTAMEN	13,18	404
		4	APORTE REGULARIZADOR	2,06	85
		5	REINTEGRO DE PRIMAS	34,68	1.041
		6	AJUSTE RETIRO AHO. VOLUNTARIO	2,26	69
		7	REINTEGRO RET. AHORRO VOL.	8,92	253
		8	TRASP.RECIB.AH.VOLUNTARIO	1.198,78	38.024
		9	COMPENSACION ECONOMICA	17,16	532
		10	OTROS	3,86	1.451.737
			TOTAL	1.437,08	1.495.114
30.650	Otras Disminuciones	1	AJUSTE DECIMAL REPA	47,43	0
		2	AJUSTE S/DICTAMEN	341,59	10.524
		3	IMPUESTO TECNICO EXTRANJERO	27,76	803
		4	TRASPASO AHORRO VOLUNTARIO	2.354,22	73.678
		5	RENTAB. INV. EXTRANJERA	0,00	599.310
		6	IMPTO. DIV. EXTRANJERO	0,00	529.764
		7	RENTAB. COMPRA DOLAR	0,00	171.311
		8	RENT. VENTA DOLARES	0,00	37.881
		9	DEVOL. BINIFICACION FISCAL	36,66	1.183
		10	OTROS	1,00	190.006
			TOTAL	2.808,66	1.614.460

PERÍODO COMPRENDIDO ENTRE EL 01 DE ENERO DE 2014 Y EL 31 DE DICIEMBRE DE 2014

FONDO DE PENSIONES PLANVITAL TIPO B

Código	Nombre del ítem	N°	Concepto	N° de Cuotas	Monto en miles de pesos
30.470	Otros Aumentos	1	AJUSTE DECIMAL REPA	175,14	0
		2	DEVOL. DE COMISIONES	77,37	2.209
		3	AJUSTE S/DICTAMEN	28,98	833
		4	APORTE REGULARIZADOR	2,96	85
		5	REV. PRIMA SEG. INVA	30,32	790
		6	AJUSTE RETIRO AHO. VOLUNTARIO	0,54	16
		7	REINTEGRO RET. AHORRO VOL.	2,19	63
		8	TRASP.RECIB.AH.VOLUNTARIO	468,55	13.134
		9	COMPENSACION ECONOMICA	102,55	3.000
		10	OTROS	0,22	1.366.254
			TOTAL	888,82	1.386.384
30.650	Otras Disminuciones	1	AJUSTE DECIMAL REPA	35,33	0
		2	AJUSTE S/DICTAMEN	244,66	6.901
		3	IMPTO. DEVOL. TEC. EXT	116,57	3.162
		4	TRASPASO AHORRO VOLUNTARIO	272,96	8.080
		5	RENTAB. INV. EXTRANJERA	0,00	548.558
		6	IMPTO. DIV. EXTRANJERO	0,00	376.635
		7	RENTAB. COMPRA DOLAR	0,00	62.447
		8	COMPENSACION ECONOMICA	20,63	622
		9	DEV. SUV. TRABAJADOR JOVEN	39,86	1.187
		10	OTROS	0,00	252.002
			TOTAL	730,01	1.259.594

PERÍODO COMPRENDIDO ENTRE EL 01 DE ENERO DE 2014 Y EL 31 DE DICIEMBRE DE 2014					
FONDO DE PENSIONES PLANVITAL TIPO C					
Código	Nombre del ítem	N°	Concepto	N° de Cuotas	Monto en miles de pesos
30.470	Otros Aumentos	1	AJUSTE DECIMAL REPA	273,91	0
		2	DEV.COMISIONES	127,82	7.550
		3	AJUSTE S/DICTAMEN	2.533,97	147.502
		4	APORTE REGULARIZADOR	415,31	25.639
		5	REINTEGRO DE PRIMAS	34,99	1.937
		6	COMPENSACION ECONOMICA	900,11	57.573
		7	REVERSA RENTA VITALICIA	1.627,52	95.726
		8	REINTEGRO RET.AHORRO IND	40,10	2.320
		9	TRASP.RECIB.AH.VOLUNTARIO	430,16	25.880
		10	Otros	18,86	3.494.385
			TOTAL	6.402,75	3.858.512
30.650	Otras Disminuciones	1	AJUSTE DECIMAL REPA	305,35	0
		2	AJUSTE S/DICTAMEN	528,20	30.829
		3	COMPENSACION ECONOMI	787,81	51.233
		4	IMPTO. DEVOL. TEC. EXT	10,33	623
		5	TRASPASO.AFC	16,16	904
		6	TRASP.CTA AHORRO A OBLIG.	218,13	12.652
		7	RENTAB. INV. EXTRANJ.	0,00	1.581.865
		8	DEVOL. APORTE ADICIONAL	73,90	4.381
		9	TRASPASO AHORRO VOLUNTARIO	835,17	51.162
		10	OTROS	34,85	1.538.544
			TOTAL	2.809,90	3.272.193

PERÍODO COMPRENDIDO ENTRE EL 01 DE ENERO DE 2014 Y EL 31 DE DICIEMBRE DE 2014					
FONDO DE PENSIONES PLANVITAL TIPO D					
Código	Nombre del ítem	N°	Concepto	N° de Cuotas	Monto en miles de pesos
30.470	Otros Aumentos	1	AJUSTE DECIMAL REPA	70,98	0
		2	DEV.COMISIONES	832,03	20.091
		3	AJUSTE S/DICTAMEN	633,70	15.149
		4	APORTE REGULARIZADOR	468,94	11.538
		5	REINTEGRO DE PRIMAS	153,12	3.518
		6	COMPENSACION ECONOMICA	2.266,42	58.114
		7	REINTEGRO RET.AHORRO IND	58,87	1.384
		8	REV. RENTAS VITALICIAS	235,91	6.061
		9	TRASP.RECIB.AH.VOLUNTARIO	80,61	1.940
		10	OTROS	112,60	1.334.830
			TOTAL	4.913,18	1.452.625
30.650	Otras Disminuciones	1	AJUSTE DECIMAL REPA	122,86	0
		2	AJUSTE S/DICTAMEN	5.589,61	134.434
		3	COMPENSACION ECONOMI	51,80	1.301
		4	DEVOL. APORTE ADICIO	596,21	14.618
		5	DEVOL. BONO RECONOCIMIENTO	3.434,77	84.230
		6	TRASPASO AHORRO VOLUNTARIO	192,38	4.658
		7	RENTAB. INV. EXTRANJERA	0,00	606.824
		8	RENTAB. COMPRA DOLAR	0,00	112.935
		9	RENT. VENTA DOLARES	0,00	78.114
		10	OTROS	2,61	419.710
			TOTAL	9.990,24	1.456.824

PERÍODO COMPRENDIDO ENTRE EL 01 DE ENERO DE 2014 Y EL 31 DE DICIEMBRE DE 2014					
FONDO DE PENSIONES PLANVITAL TIPO E					
Código	Nombre del ítem	N°	Concepto	N° de Cuotas	Monto en miles de pesos
30.470	Otros Aumentos	1	AJUSTE DECIMAL REPA	143,84	0
		2	DEV.COMISIONES	36,33	1.878
		3	AJUSTE S/DICTAMEN	7,19	364
		4	APORTE REGULARIZADOR	24,36	1.268
		5	REINTEGRO DE PRIMAS	10,96	569
		6	REINTEGRO RET.AHORRO IND	0,42	22
		7	TRASP.RECIB.AH.VOLUNTARIO	776,48	41.178
		8	RENTAB. INV. EXTRANJERA	0,00	27.057
		9	COMPENSACION ECONOMI	319,05	16.944
		10	OTROS	0,01	103.178
			TOTAL	1.318,64	192.458
30.650	Otras Disminuciones	1	AJUSTE DECIMAL REPA	1,91	0
		2	AJUSTE S/DICTAMEN	310,56	16.585
		3	COMPENSACION ECONOMI	570,58	28.628
		4	TRASPASO AHORRO VOLUNTARIO	1.054,24	55.890
		5	RENTAB. INV. EXTRANJERA	0,00	47.186
		6	RENTAB. COMPRA DOLAR	0,00	10.307
		7	RENT. VENTA DOLARES	0,00	4.619
		8	IMPTO. TECNICO EXTRANJERO	0,25	13
		9	DEVOL. BONIFICACION FISCAL	12,77	688
		10	OTROS	0,00	64.362
			TOTAL	1.950,31	228.278

PERÍODO COMPRENDIDO ENTRE EL 01 DE ENERO DE 2013 Y EL 31 DE DICIEMBRE DE 2013					
FONDO DE PENSIONES PLANVITAL TIPO A					
Código	Nombre del ítem	N°	Concepto	N° de Cuotas	Monto en miles de pesos
30.470	Otros Aumentos	1	AJUSTE DECIMAL REPA	44,34	0
		2	DEV. COMISIONES	129,60	3.675
		3	AJUSTE SEGÚN DICTAMEN	20,58	573
		4	REVERSA PRIMA SEG. INV.	44,69	1.262
		5	TRASPASO RECIBIDO AHO. VOL.	4.241,00	118.372
		6	APORTE REGULARIZADOR	28,11	902
		7	COMPENSACION ECONOMICA	364,58	10.215
		8	AJUSTE AHORRO VOL.	3,41	97
		9	REINT. AHORRO IND.	19,84	564
		10	OTROS	0,67	1.986.964
			TOTAL	4.896,82	2.122.624
30.650	Otras Disminuciones	1	AJUSTE DECIMAL REPA	122,02	0
		2	AJUSTE SEGÚN DICTAMEN	340,92	9.642
		3	IMPTO.TECNICO EXTRANJERO	24,60	693
		4	TRASP. AHORRO VOLUNTARIO	4.218,99	117.424
		5	RENTAB. INV. EXTRANJERA	0,00	1.017.630
		6	IMPTO. DIV. EXTRANJERO	0,00	454.376
		7	DEVOL. BONIFICACION	0,18	4
		8	OPCIONES ENERSIS OSA	0,00	113.875
		9	COMPENSACION ECONOMICA	191,18	5.426
		10	OTROS	0,00	392.698
			TOTAL	4.897,89	2.111.768

PERÍODO COMPRENDIDO ENTRE EL 01 DE ENERO DE 2013 Y EL 31 DE DICIEMBRE DE 2013					
FONDO DE PENSIONES PLANVITAL TIPO B					
Código	Nombre del ítem	N°	Concepto	N° de Cuotas	Monto en miles de pesos
30.470	Otros Aumentos	1	AJUSTE DECIMAL REPA	177,15	0
		2	DEV. COMISIONES	146,45	3.904
		3	AJUSTE SEGÚN DICTAMEN	229,24	6.217
		4	REVERSA PRIMA SEG. INV.	65,51	1.725
		5	APORTE REGULARIZADOR	19,43	2.554
		6	AJUSTE AHORRO VOL.	0,61	16
		7	RETIRO AHORRO INDEMNIZACION	2,54	68
		8	TRASP. AHORRO VOLUNTARIO	51,03	1.371
		9	COMPENSACION ECONOMICA	658,44	17.494
		10	OTROS	0,00	1.667.367
			TOTAL	1.350,40	1.700.716
30.650	Otras Disminuciones	1	AJUSTE DECIMAL REPA	46,29	0
		2	AJUSTE SEGÚN DICTAMEN	688,86	18.592
		3	IMPTO.TECNICO EXTRANJERO	62,07	156.960
		4	TRASP. AHORRO VOLUNTARIO	82,20	2.214
		5	RENTAB. INV. EXTRANJERA	0,00	572.979
		6	IMPTO. DIV. EXTRANJERO	0,00	221.206
		7	COMPENSACION ECONOMICA	820,29	21.702
		8	DEV. SUBSIDIO ESTATAL	0,87	23
		9	OPCIONES CENCO OSA	0,00	121.389
		10	OTROS	0,58	406.111
			TOTAL	1.701,16	1.521.176

PERÍODO COMPRENDIDO ENTRE EL 01 DE ENERO DE 2013 Y EL 31 DE DICIEMBRE DE 2013					
FONDO DE PENSIONES PLANVITAL TIPO C					
Código	Nombre del ítem	N°	Concepto	N° de Cuotas	Monto en miles de pesos
30.470	Otros Aumentos	1	AJUSTE DECIMAL REPA	469,96	0
		2	DEV. COMISIONES	371,38	20.696
		3	AJUSTE SEGÚN DICTAMEN	4.914,84	276.695
		4	REVERSA PRIMA SEG. INV.	87,95	4.717
		5	APORTE REGULARIZADOR	2.931,44	164.288
		6	COMPENSACION ECONOMICA	2.304,77	129.770
		7	REINT. AHORRO IND.	30,56	1.696
		8	REVERSA HERENCIA	6,63	361
		9	REVERSA RENTA VITALICIA	1.182,67	65.613
		10	OTROS	20,84	3.714.505
			TOTAL	12.321,04	4.378.341
30.650	Otras Disminuciones	1	AJUSTE DECIMAL REPA	132,16	0
		2	AJUSTE SEGÚN DICTAMEN	1.189,81	55.572
		3	IMPTO.TECNICO EXTRANJERO	37,46	2.060
		4	TRASP. AHORRO VOLUNTARIO	3.732,57	207.444
		5	COMPENSACION ECONOMICA	1.039,95	58.718
		6	DEV. APORTE ADICIONAL	13,83	796
		7	IMPTO. DIV. EXTRANJERO	0,00	705.227
		8	RENT. POR CONVERSION	0,00	198.292
		9	OPCIONES CENCO OSA	0,00	602.656
		10	OTROS	1,02	1.906.220
			TOTAL	6.146,80	3.736.985

PERÍODO COMPRENDIDO ENTRE EL 01 DE ENERO DE 2013 Y EL 31 DE DICIEMBRE DE 2013					
FONDO DE PENSIONES PLANVITAL TIPO D					
Código	Nombre del ítem	N°	Concepto	N° de Cuotas	Monto en miles de pesos
30.470	Otros Aumentos	1	AJUSTE DECIMAL REPA	191,18	0
		2	DEV. COMISIONES	1.788,61	41.754
		3	AJUSTE SEGÚN DICTAMEN	1.486,96	35.183
		4	REVERSA PRIMA SEG. INV.	313,81	6.841
		5	TRASPASO RECIBIDO AHO. VOL.	349,19	8.062
		6	APORTE REGULARIZADOR	7.974,65	85.506
		7	COMPENSACION ECONOMICA	1.908,18	44.601
		8	REVERSA EXCEDENTE LIBRE DISPOSICION	3.024,91	70.580
		9	REV. RENTA VITALICIA	7.802,59	282.864
		10	OTROS	251,73	1.259.966
			TOTAL	25.091,81	1.835.357
30.650	Otras Disminuciones	1	AJUSTE DECIMAL REPA	42,95	0
		2	AJUSTE SEGÚN DICTAMEN	11.886,58	277.996
		3	TRASP. AHORRO VOLUNTARIO	37,51	870
		4	COMPENSACION ECONOMICA	2.113,43	48.229
		5	DEVOL. BONIFICACION	141,66	3.198
		6	DEVOL. BONO POR HIJO	297,71	6.920
		7	DEV. BONO IPS	37,83	859
		8	DEV. BONO RECONOCIMIENTO	1.867,24	44.569
		9	DEV. APORTE ADICIONAL	24,40	578
		10	OTROS	0,00	1.046.852
			TOTAL	16.449,31	1.430.071

PERÍODO COMPRENDIDO ENTRE EL 01 DE ENERO DE 2013 Y EL 31 DE DICIEMBRE DE 2013					
FONDO DE PENSIONES PLANVITAL TIPO E					
Código	Nombre del ítem	N°	Concepto	N° de Cuotas	Monto en miles de pesos
30.470	Otros Aumentos	1	AJUSTE DECIMAL REPA	129,76	0
		2	DEV. COMISIONES	47,97	2.362
		3	REVERSA PRIMA SEG. INV.	9,53	465
		4	APORTE REGULARIZADOR	377,82	28.163
		5	REV. RENTA VITALICIA	4.196,00	200.674
		6	OPCIONES CENCO OSA	0,00	1.613
		7	RENTAB. INV. EXTRANJERA	0,00	37.100
		8	AJUSTE SEGÚN DICTAMEN	9,59	477
		9	TRASP. AHORRO VOLUNTARIO	45,27	2.307
		10	OTROS	3,09	41.250
			TOTAL	4.819,03	314.411
30.650	Otras Disminuciones	1	AJUSTE DECIMAL REPA	1,46	0
		2	AJUSTE SEGÚN DICTAMEN	88,38	4.326
		3	TRASP. AHORRO VOLUNTARIO	439,47	22.048
		4	DEV. COTIZACIONES	11,27	539
		5	IMPTO. DIV. EXTRANJERO	0,00	18.838
		6	RENTAB. INV. EXTRANJERA	0,00	17.933
		7	OPCIONES CENCO OSA	0,00	1.613
		8	RENT. POR CONVERSION	0,00	4.009
		9	OPCIONES ENERSIS OSA	0,00	537
		10	OTROS	0,00	18.454
			TOTAL	540,58	88.297

NOTA 27 BONOS DE RECONOCIMIENTO

Corresponde al monto de los Bonos de Reconocimiento válidamente emitidos y actualizados conforme a las normas vigentes, que se encuentran en custodia en el Depósito Central de Valores (Ley Nº 18.876), en la custodia local de la Administradora o con algún trámite pendiente en la respectiva caja emisora (visación, corrección, reclamo o liquidación) y respecto de los cuales la Administradora posee la responsabilidad de resguardarlos hasta la ejecución de uno de los siguientes mandatos: traspaso a otra AFP, traspaso a otro Fondo de Pensiones de la misma AFP, liquidación por parte del Instituto Emisor, cesión a una compañía de seguros o transacción del Bono en una Bolsa de Valores nacional.

Al 31 de Diciembre de 2014, el valor actualizado de los Bonos de Reconocimiento de responsabilidad de AFP PLANVITAL S.A. asciende a M$ 108.335.016 correspondiente a un total de 28.411 documentos, de acuerdo con el siguiente detalle:

CUADRATURA DICIEMBRE 2014

Bono Principal 27	Fondo A	Fondo B	Fondo C	Fondo D	Fondo E	Total Fondos
Custodia Física	516	1.385	7.868	17.167	1.155	28.091
En Custodia Central	514	1.350	7.746	15.996	1.093	26.699
En Custodia Local	0	1	17	13	1	32
En Trámite Pendiente	2	34	105	1.158	61	1.360
Valor Nominal	253.675	329.300	1.021.061	1.393.665	259.633	3.257.334
Valor Actualizado	2.133.268	8.212.833	29.264.367	59.717.745	8.339.896	107.668.109

Bono Principal 28	Fondo A	Fondo B	Fondo C	Fondo D	Fondo E	Total Fondos
Custodia Física	0	0	0	1	0	1
En Custodia Central	0	0	0	0	0	0
En Custodia Local	0	0	0	0	0	0
En Trámite Pendiente	0	0	0	1	0	1
Valor Nominal	0	0	0	6	0	6
Valor Actualizado	0	0	0	229	0	229

Bono Principal 41	Fondo A	Fondo B	Fondo C	Fondo D	Fondo E	Total Fondos
Custodia Física	0	1	3	1	0	5
En Custodia Central	0	1	3	1	0	5
En Custodia Local	0	0	0	0	0	0
En Trámite Pendiente	0	0	0	0	0	0
Valor Nominal	0	149	341	51	0	541
Valor Actualizado	0	11.772	24.553	355	0	36.680

Bono Principal 42	Fondo A	Fondo B	Fondo C	Fondo D	Fondo E	Total Fondos
Custodia Física	1	1	5	15		22
En Custodia Central	1	1	3	10	0	15
En Custodia Local	0	0	0	0	0	0
En Trámite Pendiente	0	0	2	5	0	7
Valor Nominal	6	10	644	1.229	0	1.889
Valor Actualizado	462	713	14.563	35.885	0	51.623

Bono Principal 43	Fondo A	Fondo B	Fondo C	Fondo D	Fondo E	Total Fondos
Custodia Física	0	15	57	193	19	284
En Custodia Central	0	14	44	140	11	209
En Custodia Local	0	0	1	1	0	2
En Trámite Pendiente	0	1	12	52	8	73
Valor Nominal	0	453	3.044	7.659	1.335	12.491
Valor Actualizado	0	29.392	88.158	382.682	66.629	566.861

Bono Principal 61	Fondo A	Fondo B	Fondo C	Fondo D	Fondo E	Total Fondos
Custodia Física	0	0	1	7	0	8
En Custodia Central	0	0	0	6	0	6
En Custodia Local	0	0	0	0	0	0
En Trámite Pendiente	0	0	1	1	0	2
Valor Nominal	0	0	931	1.089	0	2.020
Valor Actualizado	0	0	4.309	7.205	0	11.514

Bono Principal 62	Fondo A	Fondo B	Fondo C	Fondo D	Fondo E	Total Fondos
Custodia Física	0	0	0	0	0	0
En Custodia Central	0	0	0	0	0	0
En Custodia Local	0	0	0	0	0	0
En Trámite Pendiente	0	0	0	0	0	0
Valor Nominal	0	0	0	0	0	0
Valor Actualizado	0	0	0	0	0	0

Total Bonos	Fondo A	Fondo B	Fondo C	Fondo D	Fondo E	Total Fondos
Custodia Física	517	1.402	7.934	17.384	1.174	28.411
En Custodia Central	515	1.366	7.796	16.153	1.104	26.934
En Custodia Local	0	1	18	14	1	34
En Trámite Pendiente	2	35	120	1.217	69	1.443
Valor Nominal	253.681	329.912	1.026.021	1.403.699	260.968	3.274.281
Valor Actualizado	2.133.730	8.254.710	29.395.950	60.144.101	8.406.525	108.335.016

Conforme con lo requerido por Libro III, Título III, Letra A y Libro III, Título III, Letra B del Compendio de Normas del Sistema de Pensiones, nuestros auditores externos ERNST & YOUNG LTDA, han emitido un informe sobre el sistema de custodia local y arqueos de Bonos de Reconocimiento al 31 de diciembre de 2014.

Los procedimientos aplicados para la revisión de la custodia de los Bonos de Reconocimiento fueron principalmente, tomar conocimiento del sistema de control interno vigente para la custodia de Bonos de Reconocimiento, verificar el cumplimiento de los controles implementados, como también el cumplimiento de las normas exigidas por la Superintendencia de Pensiones.

Se obtuvo el archivo de Bonos de Reconocimiento mantenidos en custodia externa directamente del D.C.V. y se ha verificado el pareo con el archivo del Maestro de Bonos de A.F.P. Planvital.

Cabe destacar que, la información referida a Bonos de Reconocimiento en custodia externa, presentada en estos estados financieros está en base al archivo mantenido por el D.C.V..

Además, conforme a lo dispuesto por la Superintendencia de Pensiones, nuestros Auditores Externos, realizaron los siguientes procedimientos sobre custodia de Bonos de Reconocimiento al 31 de Diciembre de 2014.

a. Cuadratura entre el maestro de Bonos de Reconocimiento de la Administradora y los registros contables de los Fondos de Pensiones A,B,C,D y E.

b. Arqueo del 100% de los Instrumentos mantenidos en custodia local al 31 de diciembre de 2014, verificando la existencia y exactitud de los bonos de reconocimiento en custodia local, comparando: i) Nombre y RUT del trabajador, ii)Valor Nominal del Bono de Reconocimiento, iii) Código Bursátil (si aplicase), iv) Tipo de Documento, v) Tipo de Formato, vi) Fecha de Emisión y vii) Estado del Bono.

c. Cuadratura y conciliación de los registros del maestro de Bonos de Reconocimiento de la Administradora y el Certificado de Posiciones de Bonos de Reconocimiento obtenida desde el Depósito Central de Valores (DCV).

d. Arqueo de una muestra de Bonos de Reconocimiento en custodia centralizada en el Depósito Central de Valores (DCV)

e. Conciliación entre los resultados obtenidos en los arqueos y el maestro de Bonos de Reconocimiento recibido de parte de la Administración.

f. Revisión de los controles existentes y sistemas de información referidos a la custodia de estos instrumentos.

Como resultado de los procedimientos efectuados:

1.- No se observaron diferencias en el arqueo efectuado en la custodia local el 31 de diciembre 2014

2.- No se observaron diferencias en el arqueo sobre la muestra de Bonos de Reconocimiento mantenidos en custodia centralizada en el Depósito Central de Valores

3.- De la cuadratura realizada sobre los maestros entre la base de datos del Depósito Central de Valores y el maestro proporcionado por la Sociedad Administradora, no se observaron diferencias.

NOTA 28 PRIMAS DEL SEGURO DE INVALIDEZ Y SOBREVIVENCIA

a) Primas del seguro de invalidez y sobrevivencia devengadas:

PRIMAS DEL SEGURO DE INVALIDEZ Y SOBREVIVENCIA DEVENGADAS AL 31 DE DICIEMBRE DE 2014					
Nombre de las Compañías de Seguro	**FONDO A (M$)**	**FONDO B (M$)**	**FONDO C (M$)**	**FONDO D (M$)**	**FONDO E (M$)**
Detalle de Compañías de Seguro que Devengaron primas del seguro de invalidez y sobrevivencia					
BBVA CTO.1	149	252	463	143	25
CAMARA CTO.1	306	442	937	0	125
CHILENA CTO.1	320	463	979	7	129
INTERAMERICANA CTO.1	283	408	867	-6	117
OHIO CTO.1	92	117	280	-66	55
OHIO CTO.2	360	382	1.087	275	115
BANCHILE CTO.2	194	206	587	148	62
EUROAMERICA CTO.2	194	206	587	148	62
CRUZ DEL SUR CTO.2	105	84	297	46	28
SECURITY CTO.2	286	332	884	252	97
CAMARA CTO.2	1.196	1.628	4.020	1.435	360
BBVA CTO.2	602	817	2.020	719	181
RIGEL CTO.2	402	427	1.213	306	128
INTERAMERICANA CTO.2	211	409	850	431	56
CN LIFE VIDA CTO.3	231.929	285.847	438.211	116.959	96.249
VIDA SECURITY CTO.3	276.358	329.109	528.679	115.338	107.508
CHILENA CTO.3	738.476	897.883	1.402.254	346.761	298.800
PENTA VIDA CTO.3	47.840	61.836	88.757	30.137	21.649
BICE VIDA CTO.3	47.840	61.836	88.757	30.137	21.649
RIGEL CTO.4	192.202	264.229	312.097	91.655	80.076
CAMARA CTO.4	165.172	198.025	269.014	60.787	63.693
BBVA CTO.4	165.172	198.025	269.014	60.787	63.693
BICE VIDACTO. 4	135.478	178.627	220.201	59.887	55.100
CN LIFE VIDA CTO 4	193.938	265.961	314.933	92.077	80.684
PENTA VIDA CTO.4	169.481	203.191	276.032	62.372	65.355
1) Subtotal de primas del seguro de invalidez y sobrevivencia devengadas	2.368.586	2.950.742	4.223.020	1.070.735	955.996
Devoluciones de primas del seguro de invalidez y sobrevivencia efectuadas por Compañías de Seguros y por abono en las respectivas cuentas personales por exceso de primas sobre el limite máximo imponible (Menos):					
BBVA CTO.1					
CAMARA CTO.1					
CHILENA CTO.1					
INTERAMERICANA CTO.1					
OHIO CTO.1					
OHIO CTO.2					
BANCHILE CTO.2					
EUROAMERICA CTO.2					
CRUZ DEL SUR CTO.2					
SECURITY CTO.2					
CAMARA CTO.2					
BBVA CTO.2					
RIGEL CTO.2					
INTERAMERICANA CTO.2					
CN LIFE VIDA CTO.3					
VIDA SECURITY CTO.3					
CHILENA CTO.3					
PENTA VIDA CTO.3					
BICE VIDA CTO.3					
RIGEL CTO.4					
CAMARA CTO.4					
BBVA CTO.4					
BICE VIDACTO. 4					
CN LIFE VIDA CTO 4					
PENTA VIDA CTO.4					
2) Subtotal de devolución primas del seguro de invalidez y sobrevivencia	0	0	0	0	0
3) Total neto de primas del seguro de invalidez y sobrevivencia devengadas	**2.368.586**	**2.950.742**	**4.223.020**	**1.070.735**	**955.996**

b) Primas del seguro de invalidez y sobrevivencia pagadas:

PRIMAS DEL SEGURO DE INVALIDEZ Y SOBREVIVENCIA PAGADAS AL 31 DE DICIEMBRE DE 2014					
Nombre de las Compañías de Seguro	**FONDO A (M$)**	**FONDO B (M$)**	**FONDO C (M$)**	**FONDO D (M$)**	**FONDO E (M$)**
Detalle de Compañías de Seguro que recibieron pagos de primas del seguro de invalidez y sobrevivencia					
BBVA CTO.1	108	177	272	61	15
CAMARA CTO.1	237	336	628	-87	61
CHILENA CTO.1	248	352	655	-86	63
INTERAMERICANA CTO.1	220	311	584	-85	57
OHIO CTO.1	75	96	206	-74	26
OHIO CTO.2	339	334	973	264	77
BANCHILE CTO.2	183	180	526	142	42
EUROAMERICA CTO.2	183	180	526	142	42
CRUZ DEL SUR CTO.2	105	84	297	46	28
SECURITY CTO.2	263	280	760	240	56
CAMARA CTO.2	961	1.311	3.225	1.214	246
BBVA CTO.2	485	658	1.623	609	123
RIGEL CTO.2	378	374	1.086	294	86
INTERAMERICANA CTO.2	114	299	567	329	40
CN LIFE VIDA CTO.3	231.661	285.552	437.416	116.682	96.099
VIDA SECURITY CTO.3	276.126	328.738	527.788	115.076	107.358
CHILENA CTO.3	737.716	896.922	1.399.783	345.952	298.353
PENTA VIDA CTO.3	47.762	61.780	88.579	30.063	21.611
BICE VIDA CTO.3	47.762	61.780	88.579	30.063	21.611
RIGEL CTO.4	148.992	182.826	241.702	71.116	61.762
CAMARA CTO.4	127.955	142.275	210.384	47.591	49.501
BBVA CTO.4	127.955	142.275	210.384	47.591	49.501
BICE VIDACTO. 4	104.998	124.976	171.071	46.578	42.597
CN LIFE VIDA CTO 4	150.336	184.143	243.944	71.453	62.239
PENTA VIDA CTO.4	131.293	145.986	215.873	48.832	50.792
1) Total de primas del seguro de invalidez y sobrevivencia pagadas	2.136.455	2.562.225	3.847.431	974.006	862.386

c) Primas del seguro de invalidez y sobrevivencia devengadas y pendientes de pago:

PRIMAS DEL SEGURO DE INVALIDEZ Y SOBREVIVENCIA DEVENGADAS Y PENDIENTES DE PAGO AL 31 DE DICIEMBRE DE 2014					
Nombre de las Compañías de Seguro	**FONDO A (M$)**	**FONDO B (M$)**	**FONDO C (M$)**	**FONDO D (M$)**	**FONDO E (M$)**
Detalle de Compañías de Seguro de primas del Seguro de invalidez y sobrevivencia devengadas y pendientes de pago					
BBVA CTO.1	41	75	191	82	10
CAMARA CTO.1	69	106	309	87	64
CHILENA CTO.1	72	111	324	93	66
INTERAMERICANA CTO.1	63	97	283	79	60
OHIO CTO.1	17	21	74	8	29
OHIO CTO.2	21	48	114	11	38
BANCHILE CTO.2	11	26	61	6	20
EUROAMERICA CTO.2	11	26	61	6	20
CRUZ DEL SUR CTO.2	0	0	0	0	0
SECURITY CTO.2	23	52	124	12	41
CAMARA CTO.2	235	317	795	221	114
BBVA CTO.2	117	159	397	110	58
RIGEL CTO.2	24	53	127	12	42
INTERAMERICANA CTO.2	97	110	283	102	16
CN LIFE VIDA CTO.3	269	295	795	277	150
VIDA SECURITY CTO.3	231	371	891	262	150
CHILENA CTO.3	760	961	2.471	809	447
PENTA VIDA CTO.3	78	56	178	74	38
BICE VIDA CTO.3	78	56	178	74	38
RIGEL CTO.4	43.210	81.403	70.395	20.539	18.314
CAMARA CTO.4	37.217	55.750	58.630	13.196	14.192
BBVA CTO.4	37.217	55.750	58.630	13.196	14.192
BICE VIDACTO. 4	30.480	53.651	49.130	13.309	12.503
CN LIFE VIDA CTO 4	43.602	81.818	70.989	20.624	18.445
PENTA VIDA CTO.4	38.188	57.205	60.159	13.540	14.563
1) Total de primas del seguro de invalidez y sobrevivencia devengadas y pendientes de pago	232.131	388.517	375.589	96.729	93.610

NOTA 29 HECHOS POSTERIORES

En respuesta al oficio N° 7.718 de 02 de abril de 2015, en virtud del cual la Superintendencia de Pensiones ("SP") formulo algunas observaciones respecto de los Estados Financieros del Fondo de Pensiones al 31 de Diciembre de 2014, complementó y modificó las siguientes notas:

- Nota 04 : Valores por Depositar y en Transito
- Nota 05 : Diversificación de los Activos de los Fondos de Pensiones
- Nota 06 : Custodia de las Carteras de Inversiones
- Nota 11 : Recaudación por aclarar
- Nota 22 : Patrimonio de los Fondos de Pensiones
- Nota 30 : Hechos relevantes.

Asimismo, es necesario señalar que la naturaleza de las observaciones no implicó la modificación del patrimonio Para los Fondos de Pensiones al 31 de diciembre de 2014

Entre el 31 de Diciembre de 2014 y la fecha de emisión de los presentes Estados Financieros (08 de Abril de 2015), no han ocurrido hechos de importancia que pudieran tener un efecto significativo en las cifras en ellos presentados, la situación financiera y/o en la interpretación de los mismos.

NOTA 30.HECHOS RELEVANTES

AÑO 2014

Con Fecha 06 de junio de 2014 se emitió circular N° 1886 donde se imparten instrucciones de cumplimiento obligatorio para las Administradoras de Fondos de Pensiones. Parámetros para el cálculo de límites de inversión. Deroga Circular N° 1865 de fecha 30 de octubre de 2013

Con fecha 27 de junio de 2014 se emitió la Resolución N° 41, referida a las comisiones máximas que pueden ser pagadas con cargo a los Fondos de Pensiones, por las inversiones que éstos realicen en fondos mutuos y de inversión, nacionales y extranjeros, y en emisores de títulos representativos de índices de instrumentos financieros extranjeros.

Con fecha 30 de junio de 2014 se emitió la Resolución N° 42 referidas a las comisiones máximas que pueden ser pagadas a las entidades mandatarias extranjeras con cargo a los Fondos de Pensiones y a los Fondos de Cesantía

Con fecha 30 de junio de 2014 se emitió norma de Carácter General N° 117 modifica el título IV sobre comisiones máximas que pueden ser pagadas con cargo a los Fondos de Pensiones, del libro IV del Compendio de Normas del sistema de Pensiones.

Con fecha 30 de junio de 2014 se emitió norma de Carácter General N° 118 modifica el título IV sobre comisiones máximas que pueden ser pagadas con cargo a los Fondos de Pensiones, del libro IV del Compendio de Normas del sistema de Pensiones.

Con fecha 14 de Julio 2014, se emitió norma de carácter General N° 120 que modifica el título VII, sobre contabilidad de los fondo de pensiones y de las administradoras de fondos de pensiones y el título VIII, sobre informes diarios que deben presentar las administradoras de fondos de pensiones, ambos del libro IV del compendio de normas del sistema de pensiones.

Con fecha 23 de septiembre de 2014 se emitió oficio N° 21361 Régimen de Inversión de los Fondos de Pensiones, instruye registrar excesos por derivados de inversión en vehículos de inversión.

AÑO 2013

Con fecha 21 de Marzo de 2013 se emitió la Circular N° 1.843, referida a parámetros para el cálculo de límites de inversión de los Fondos de Pensiones y Fondos de cesantía, derogando la Circular N° 1.815, entrando en vigencia el día 28 de Marzo de 2013.

Con fecha 25 de junio de 2013 se emitió la Resolución N° 41, referida a las comisiones máximas que pueden ser pagadas a las entidades mandatarias extranjeras con cargo a los Fondos de Pensiones.

Con fecha 26 de junio de 2013 se emitió la Resolución N° 42, referida a las comisiones máximas que pueden ser pagadas con cargo a los Fondos de pensiones, por las inversiones que éstos realicen en fondos mutuos y de inversión, nacional y extranjero, FICE y en emisiones de títulos representativos de índices financieros extranjeros.

Con fecha 27 de junio de 2013 se emitió norma de carácter General N° 87 a través de la cual se modifica el título IV sobre comisiones máximas que pueden ser pagadas con cargo a los Fondos de Pensiones.

Con fecha 30 de julio de 2013 se emitió Resolución N° 51, referida a modificaciones al Régimen de Inversiones de los Fondos de Pensiones, con el objeto de procurar una adecuada rentabilidad y seguridad del Fondo de Pensiones Tipo E y ampliar las alternativas de inversión del respectivo Fondo de Pensiones en instrumentos financieros líquidos. Con esta modificación se extiende el universo de vehículos de inversión elegibles para el Fondo Tipo E, los cuales son referidos el numeral III.4 del citado Régimen. Estas modificaciones entraron en vigencia a contar del día 30 de julio de 2013, conforme a lo señalado en dicha Resolución.

Con fecha 28 de octubre de 2013 se emitió la Norma de Carácter General N° 94, que modifica el Título I sobre inversión de los Fondos de Pensiones, Políticas de Inversión y solución de conflicto de Interés y el Título VIII sobre Informes Diarios que deben presentar las Administradoras de Fondos de Pensiones, ambos del Libro IV del Compendio de Normas del Sistema de Pensiones. Se modifica el Capítulo V, Adquisición y enajenación de instrumentos para los Fondos de Pensiones de la Letra A del Título I; el número 5 del Capítulo II de la letra D de Custodia de Títulos y valores de los Fondos de pensiones y del Encaje, del Título I; modifica el Capítulo IV Instrucciones para llenar los formularios electrónicos del Informe Diario, del Título VIII.

Con fecha 30 de Octubre de 2013 se emitió la Circular N° 1.865, referida a parámetros para el cálculo de límites de inversión de los Fondos de Pensiones y Fondos de cesantía, derogando la Circular N° 1.843, entrando en vigencia el día 08 de Noviembre de 2013.

Con fecha 18 de Noviembre de 2013 se emitió la Norma de Carácter General N°96, que modifica el Título I del Libro IV sobre inversión de los Fondos de Pensiones, Políticas de Inversión y solución de conflictos de Interés del Compendio de Normas del Sistema. Se modifica el Capítulo V, Adquisición y enajenación de instrumentos para los Fondos de Pensiones.

Con fecha 16 de Diciembre de 2013, se emitió la Norma de Carácter General N° 98, que modifica el Título I sobre inversión de los Fondos de Pensiones, Políticas de Inversión y Solución de Conflictos de Interés del Título VII, sobre Contabilidad de los Fondos de Pensiones y de las Administradoras de Fondos de Pensiones y el Título VIII sobre Informes Diarios que deben presentar las Administradoras de Fondos de Pensiones, todos del Libro IV del Compendio de Normas del Sistema de Pensiones.

Los abajo firmantes nos declaramos responsables de la información contenida en el presente informe trimestral de los Fondos de Pensiones Planvital tipo A,B,C,D, Y E, asumiendo por lo tanto toda responsabilidad legal correspondiente. Asimismo, declaramos que esta información es igual a la que se incluye en la transmisión de datos.

NOMBRE : ALEX ROBERTO POBLETE CORTHORN

FIRMA : _____

GERENTE GENERAL

NOMBRE: OSVALDO HERNAN MUÑOZ CHAVEZ

FIRMA : _____

CONTADOR FONDO DE PENSIONES

DECLARACIÓN DE RESPONSABILIDAD SOBRE LOS ESTADOS FINANCIEROS AUDITADOS DE LOS FONDOS DE PENSIONES

Los suscritos en sus calidades de Directores, Gerente General y Contador General, respectivamente, de la Administradora de Fondos de Pensiones Planvital S.A. domiciliados en Tenderini Nº 127 declaramos, bajo juramento que los datos contenidos en los estados financieros trimestral de los Fondos de Pensiones al 31 de Diciembre de 2014 son la expresión fiel de la verdad, por lo que asumimos la responsabilidad legal correspondiente.

NOMBRE	CARGO	RUT	FIRMA
Alfredo Francesco Luigi Orelli	Presidente	X4007282	
Oscar Spoerer Varela	Director	7.267.801-K	
Cristian Pizarro Goicochea	Director	6.750.984-6	
Rudolf Dudler	Director	X1788942	
Vicenzo Piantedosi	Director	B822628	
Alex Poblete Corthorn	Gerente General	7.191.776-2	
Osvaldo Muñoz Chavez	Contador Fondo de Pensiones	10.776.830-0	

SANTIAGO, abril 8 de 2015

Autorizo las firmas del anverso de don ALFREDO FRANCESCO LUIGI ORELLI, Pasaporte X4007282; de don OSCAR SPOERER VARELA, C.I.Nº 7.267.801-k; de don CRISTIAN PIZARRO GOICOCHEA, C.I.Nº 6.750.984-6; de don RUDOLF DUDLER, Pasaporte X1788942; de don VICENZO PIANTEDOSI, Pasaporte B822628; de don ALEX POBLETE CORTHORN, C.I.Nº 7.191.776-2; y de don OSVALDO MUÑOZ CHAVEZ, C.I.Nº 8.115.499-6, todos en representación de **ADMINISTRADORA DE FONDOS DE PENSIONES PLANVITAL S.A.** R.U.T. Nº 98.001.200-K.-
Santiago, 8 de ABRIL de 2015.-



18. MAGISTER INTERNACIONAL S.A.
ESTADOS FINANCIEROS INDIVIDUALES AL 31 DE DICIEMBRE DE 2014 Y 2013

Contenido

Informe de los Auditores Independientes

Balances Generales

Estado de Resultados Integrales

Estado de Flujo de Efectivo

Notas a los Estados Financieros

Declaración de Responsabilidad sobre los Estados Financieros

ESTADOS FINANCIEROS

MAGÍSTER INTERNACIONAL S.A.

Diciembre 31 de 2014 y 2013

EY
Building a better working world

EY Chile
Avda. Presidente Riesco 5435, piso 4,
Santiago

Tel: +56 (2) 2676 1000
www.eychile.cl

Informe del Auditor Independiente

Señores
Accionistas y Directores de
Magister Internacional S.A.

Hemos efectuado una auditoría a los estados financieros adjuntos de Magister Internacional S.A., que comprenden los estados de situación financiera al 31 de diciembre de 2014 y 2013, y los correspondientes estados integrales de resultados, de cambios en el patrimonio y de flujos de efectivo por los años terminados en esas fechas y las correspondientes notas a los estados financieros.

Responsabilidad de la Administración por los estados financieros

La Administración es responsable por la preparación y presentación razonable de estos estados financieros de acuerdo con las normas contables e instrucciones impartidas por la Superintendencia de Pensiones. Esta responsabilidad incluye el diseño, implementación y mantención de un control interno pertinente para la preparación y presentación razonable de estados financieros que estén exentos de representaciones incorrectas significativas, ya sea debido a fraude o error.

Responsabilidad del auditor

Nuestra responsabilidad consiste en expresar una opinión sobre estos estados financieros a base de nuestras auditorías. Efectuamos nuestras auditorías de acuerdo con normas de auditoría generalmente aceptadas en Chile. Tales normas requieren que planifiquemos y realicemos nuestro trabajo con el objeto de lograr un razonable grado de seguridad que los estados financieros están exentos de representaciones incorrectas significativas.

Una auditoría comprende efectuar procedimientos para obtener evidencia de auditoría sobre los montos y revelaciones en los estados financieros. Los procedimientos seleccionados dependen del juicio del auditor, incluyendo la evaluación de los riesgos de representaciones incorrectas significativas de los estados financieros, ya sea debido a fraude o error. Al efectuar estas evaluaciones de los riesgos, el auditor considera el control interno pertinente para la preparación y presentación razonable de los estados financieros de la entidad con el objeto de diseñar procedimientos de auditoría que sean apropiados en las circunstancias, pero sin el propósito de expresar una opinión sobre la efectividad del control interno de la entidad. En consecuencia, no expresamos tal tipo de opinión. Una auditoría incluye, también, evaluar lo apropiadas que son las políticas de contabilidad utilizadas y la razonabilidad de las estimaciones contables significativas efectuadas por la Administración, así como una evaluación de la presentación general de los estados financieros.

A member firm of Ernst & Young Global Limited

Building a better working world

Consideramos que la evidencia de auditoría que hemos obtenido es suficiente y apropiada para proporcionarnos una base para nuestra opinión de auditoría.

Opinión

En nuestra opinión, los mencionados estados financieros presentan razonablemente, en todos sus aspectos significativos, la situación financiera de Magister Internacional S.A. al 31 de diciembre de 2014 y 2013, y los resultados de sus operaciones y los flujos de efectivo por los años terminados en esas fechas, de acuerdo con las normas contables e instrucciones impartidas por la Superintendencia de Pensiones.

Otros asuntos, Información no auditada

Nuestra auditoría fue efectuada con el propósito de opinar sobre los estados financieros básicos tomados como un todo. Los estados integrales de resultados por el periodo de tres meses comprendidos entre el 1 de octubre y el 31 de diciembre de 2014 y 2013, los Hechos Relevantes se presentan con el propósito de análisis adicional y no es una parte requerida de los estados financieros básicos. Tal información no ha sido sometida a los procedimientos de auditoría aplicados en la auditoría de los estados financieros básicos y, en consecuencia, no expresamos una opinión ni proporcionamos cualquier seguridad sobre ésta.

Loreto Larraín V.

EY LTDA.

Santiago, 25 de febrero de 2015, excepto por la Nota 29, cuya fecha es el 8 de abril de 2015.

FECU AFP
ESTADOS FINANCIEROS IFRS

1.00	IDENTIFICACIÓN	
1.01	Razón Social	
	MAGISTER INTERNACIONAL S.A.	
1.02	Rut Sociedad	**96.722.140-6**
1.03	Fecha de inicio (día mes año)	**01 -01 -2014**
1.04	Fecha de cierre (día mes año)	**31 - 12 - 2014**
1.05	Tipo de moneda	**P**
1.06	Tipo de estados financieros	**I**
1.07	Expresión de cifras	**Miles de pesos(M$)**
	SUPERINTENDENCIA DE PENSIONES	

ESTADOS FINANCIEROS

2.01 **ESTADO DE SITUACION FINANCIERA**

ACTIVOS

Tipo de Moneda	Pesos	**Razón social**	**MAGISTER INTERNACIONAL S.A.**
Tipo de Estado	Individual	**RUT**	**96.722.140-6**
Expresión de cifras	Miles de pesos		

ACTIVOS		**N° de Nota**	**al 31-12-2014** EJERCICIO ACTUAL M$	**al 31-12-2013** EJERCICIO ANTERIOR M$	**al:** SALDO AL INICIO M$
	ACTIVOS CORRIENTES				
11.11.010	Efectivo y equivalentes al efectivo	4	145.843	143.447	0
11.11.020	Activos financieros a valor razonable con cambios en resultados		0	0	0
11.11.030	Activos financieros disponibles para la venta		0	0	0
11.11.040	Otros activos financieros		0	0	0
11.11.050	Deudores comerciales y otras cuentas por cobrar, neto		23	23	0
11.11.060	Cuentas por cobrar a entidades relacionadas		0	0	0
11.11.070	Inventarios		0	0	0
11.11.080	Activos de coberturas		0	0	0
11.11.090	Activos afectados en garantía sujetos a venta o a nueva garantía		0	0	0
11.11.100	Pagos anticipados		0	0	0
11.11.110	Cuentas por cobrar por impuestos corrientes	8	3.370	3.370	0
11.11.120	Otros activos corrientes		0	0	0
11.11.130	**Subtotal activos corrientes**		**149.236**	**146.840**	**0**
11.11.200	Activos no corrientes y grupos de desapropiación mantenidos para la venta		0	0	0
11.11.000	**TOTAL ACTIVOS CORRIENTES**		**149.236**	**146.840**	**0**
	ACTIVOS NO CORRIENTES				
12.11.010	Encaje		0	0	0
12.11.020	Activos financieros disponibles para la venta		0	0	0
12.11.030	Otros activos financieros		0	0	0
12.11.040	Deudores comerciales y otras cuentas por cobrar, neto		0	0	0
12.11.050	Cuentas por cobrar a entidades relacionadas		0	0	0
12.11.060	Inversiones en coligadas contabilizadas por el método de la paticipación		0	0	0
12.11.070	Otras inversiones contabilizadas por el método de la participación		0	0	0
12.11.080	Activos intangibles, Neto		0	0	0
12.11.090	Propiedades, planta y equipo, Neto		0	0	0
12.11.100	Propiedades de inversión		0	0	0
12.11.110	Activo por impuestos diferidos		0	0	0
12.11.120	Activos afectados en garantía sujetos a venta o a nueva garantía		0	0	0
12.11.130	Activos de cobertura		0	0	0
12.11.140	Pagos anticipados		0	0	0
12.11.150	Efectivo de utilización restringida o afectados en garantía		0	0	0
12.11.160	Otros activos, no corriente		0	0	0
12.11.000	**TOTAL ACTIVOS NO CORRIENTES**		**0**	**0**	**0**
10.11.000	**TOTAL ACTIVOS**		**149.236**	**146.840**	**0**

AFP PlanVital TE CONVIENE +

ESTADOS FINANCIEROS

ESTADO DE SITUACION FINANCIERA
PASIVOS Y PATRIMONIO

Tipo de Moneda	Pesos	**Razón social**	**MAGISTER INTERNACIONAL S.A.**
Tipo de Estado	Individual	**RUT**	**96.722.140-6**
Expresión de cifras	Miles de pesos		

	PASIVOS Y PATRIMONIO NETO	N° de Nota	al 31-12-2014 EJERCICIO ACTUAL M$	al 31-12-2013 EJERCICIO ANTERIOR M$	al: SALDO AL INICIO M$
	PASIVOS CORRIENTES				
21.11.010	Préstamos que devengan intereses		0	0	0
21.11.020	Préstamos recibidos que no generan intereses		0	0	0
21.11.030	Otros pasivos financieros		0	0	0
21.11.040	Acreedores comerciales y otras cuentas por pagar		231	231	0
21.11.050	Cuentas por pagar a entidades relacionadas		0	0	0
21.11.060	Provisiones	10	1.922	1.172	0
21.11.070	Cuentas por pagar por impuestos corrientes		0	104	0
21.11.080	Otros pasivos corrientes		0	0	0
21.11.090	Ingresos diferidos		0	0	0
21.11.100	Obligación por beneficios post-empleo		0	0	0
21.11.110	Pasivos de cobertura		0	0	0
21.11.120	Pasivos acumulados (o devengados)		345	345	0
21.11.130	**Subtotal pasivos corrientes**		**2.498**	**1.852**	**0**
21.11.200	Pasivos incluidos en grupos en desapropiación mantenidos para la venta		0	0	0
21.11.000	**TOTAL PASIVOS CORRIENTES**		**2.498**	**1.852**	**0**
	PASIVOS NO CORRIENTES				
22.11.010	Préstamos que devengan intereses		0	0	0
22.11.020	Préstamos recibidos que no generan intereses		0	0	0
22.11.030	Otros pasivos financieros		0	0	0
22.11.040	Acreedores comerciales y otras cuentas por pagar		0	0	0
22.11.050	Cuentas por pagar a entidades relacionadas		0	0	0
22.11.060	Provisiones		0	0	0
22.11.070	Pasivos por impuestos diferidos		0	0	0
22.11.080	Otros pasivos, no corrientes		0	0	0
22.11.090	Ingresos diferidos		0	0	0
22.11.100	Obligaciones por beneficios post-empleo		0	0	0
22.11.110	Pasivos de cobertura		0	0	0
22.11.000	**TOTAL PASIVOS NO CORRIENTES**		**0**	**0**	**0**
	PATRIMONIO NETO				
23.11.010	Capital emitido	10	138.980	138.980	0
23.11.020	Acciones propias en cartera		0	0	0
23.11.030	Otras reservas	10	3.272	3.272	0
23.11.040	Resultados retenidos (ganancias y pérdidas acumuladas)	10	4.486	2.736	0
23.11.000	**TOTAL PATRIMONIO ATRIBUIBLE A LOS ACCIONISTAS**		**146.738**	**144.988**	**0**
24.11.000	**PARTICIPACION MINORITARIA**		**0**	**0**	**0**
25.11.000	**TOTAL PATRIMONIO NETO**		**146.738**	**144.988**	**0**
20.11.000	**TOTAL PASIVO Y PATRIMONIO NETO**		**149.236**	**146.840**	**0**

ESTADOS FINANCIEROS

2.02 ESTADO DE RESULTADOS INTEGRALES

A) ESTADO DE RESULTADOS

Tipo de Moneda	Pesos	**Razón social**	**MAGISTER INTERNACIONAL S.A.**
Tipo de Estado	Individual	**RUT**	**96.722.140-6**
Expresión de cifras	Miles de pesos		

		Nº de Nota	al 31-12-2014	al 31-12-2013	al 31-12-2014	al 31-12-2013
			EJERCICIO ACTUAL	EJERCICIO ANTERIOR	TRIMESTRE ACTUAL	TRIMESTRE ANTERIOR
ESTADO DE RESULTADOS			M$	M$	M$	M$
31.11.010	Ingresos ordinarios		0	0	0	0
31.11.020	Rentabilidad del Encaje		0	0	0	0
31.11.030	Prima de seguro de invalidez y sobrevivencia (menos)		0	0	0	0
31.11.040	Gastos de personal (menos)		0	0	0	0
31.11.050	Depreciación y amortización (menos)		0	0	0	0
31.11.060	Pérdidas por deterioro (reversiones), neto (menos)		0	0	0	0
31.11.070	Investigación y desarrollo (menos)		0	0	0	0
31.11.080	Costos de reestructuración (menos)		0	0	0	0
31.11.090	Otros gastos varios de operación (menos)		0	0	0	0
31.11.100	Ganancia (pérdida) sobre instrumentos financieros designados como coberturas de flujo de efectivo		0	0	0	0
31.11.110	Ganancia (pérdida) por baja en cuentas de activos financieros disponibles para la venta		0	0	0	0
31.11.120	Ganancia (pérdida) por baja en cuentas de activos no corrientes no mantenidos para la venta		0	0	0	0
31.11.130	Costos financieros (Menos)		0	0	0	0
31.11.140	Ganacia (pérdida) procedente de inversiones		4.337	6.075	889	1.422
31.11.150	Plusvalía negativa inmediatamente reconocida (menos)		0	0	0	0
31.11.160	Participación en ganancia (pérdida) de coligadas contabilizadas por el método de la participación		0	0	0	0
31.11.170	Participación en ganancia (pérdida) de negocios conjuntos contabilizadas por el método de la participación		0	0	0	0
31.11.180	Diferencias de cambio		0	0	0	0
31.11.190	Resultados por unidades de reajuste		0	0	0	0
31.11.200	Otros ingresos distintos de los de operación		0	0	0	0
31.11.210	Otros gastos distintos de los de operación (menos)		(1.837)	(2.140)	(255)	(255)
31.11.220	**Ganancia (pérdida) antes de impuesto**		**2.500**	**3.935**	**634**	**1.167**
31.11.230	**Gasto (ingreso) por impuesto a las ganancias**		**0**	**135**	**0**	**79**
31.11.310	Ganancia (pérdida) de actividades continuadas, después de impuesto		2.500	4.070	634	1.246
31.11.320	Ganancia (pérdida) de operaciones descontinuadas, neta de impuesto		0	0	0	0
31.11.300	**Ganancia (pérdida)**		**2.500**	**4.070**	**634**	**1.246**
GANANCIA (PERDIDA) ATRIBUIBLE A TENEDORES DE INSTRUMENTOS DE PARTICIPACIÓN EN EL PATRIMONIO NETO DE LA CONTROLADORA Y PARTICIPACION MINORITARIA						
32.11.110	Ganancia (pérdida) atribuibles a los tenedores de instrumentos de participación en el patrimonio neto de la controladora		2.500	4.070	634	1.246
32.11.120	Ganancia (pérdida) atribuible a participación minoritaria		0	0	0	0
32.11.100	Ganancia (pérdida)		2.500	4.070	634	1.246
	GANANCIA (PERDIDA) POR ACCION					
	Acciones Comunes:					
32.12.110	Ganancias (pérdidas) básicas por acción de operaciones descontinuadas		0	0	0	0
32.12.120	Ganancias (pérdidas) básicas por acción de operaciones continuadas		0,0474	0,0772	0,0120	0,0236
32.12.100	Ganancias (pérdidas) básicas por acción		0,0474	0,0772	0,0120	0,0236
	Acciones Comunes Diluidas:					
32.12.210	Ganancias (pérdidas) diluidas por accion de operaciones descontinuadas		0	0	0	0
32.12.220	Ganancias (pérdidas) diluidas por acción de operaciones continuadas		0,0000	0,0000	0,0000	0,0000
32.12.200	Ganancias (pérdidas) diluidas por acción		0,0000	0,0000	0,0000	0,0000

ESTADOS FINANCIEROS

2.02 ESTADO DE RESULTADOS INTEGRALES

B) ESTADO DE OTROS RESULTADOS INTEGRALES

Tipo de Moneda	Pesos	**Razón social**	MAGISTER INTERNACIONAL S.A.
Tipo de Estado	Individual	**RUT**	96.722.140-6
Expresión de cifras	Miles de pesos		

		Nº de Nota	al 31-12-2014	al 31-12-2013	al 31-12-2014	al 31-12-2013
			EJERCICIO ACTUAL	EJERCICIO ANTERIOR	TRIMESTRE ACTUAL	TRIMESTRE ANTERIOR
			M$	M$	M$	M$
33.10.000	Ganancia (pérdida)		2.500	4.070	634	1.246
Otros ingresos y gastos con cargo o abono en el patrimonio neto						
33.20.010	Revalorizaciones de propiedades, planta y equipos		0	0	0	0
33.20.020	Activos financieros disponibles para la ventas		0	0	0	0
33.20.030	Cobertura de flujo de caja		0	0	0	0
33.20.040	Variaciones de valor razonable de otros activos		0	0	0	0
33.20.050	Ajustes por conversión		0	0	0	0
33.20.060	Ajustes de coligadas		0	0	0	0
33.20.070	Ganancias (pérdida) actuariales definidas como beneficios de planes de pensiones		0	0	0	0
33.20.080	Otros ajustes al patrimonio neto		0	0	0	0
33.20.090	Impuesto a la Renta relacionado a los componentes de otros ingresos y gastos con cargo o abono en el patrimonio neto		0	0	0	0
33.20.000	Total otros ingresos o gastos con cargo o abono a patrimonio neto		0	0	0	0
33.30.000	Total resultado de ingresos y gastos integrales		2.500	4.070	634	1.246
Resultado de ingresos y gastos integrales atribuible a:						
34.10.010	Resultado de ingresos y gastos integrales atribuibles a los accionistas de la Administradora		2.500	4.070	634	1.246
34.10.020	Resultado de ingresos y gastos integrales atribuibles a participaciones minoritarias		0	0	0	0
34.10.000	**Total resultado de ingresos y gastos integrales**		**2.500**	**4.070**	**634**	**1.246**

ESTADOS FINANCIEROS

2.03 ESTADO DE CAMBIOS EN EL PATRIMONIO NETO

Tipo de Moneda Pesos
Tipo de Estado Individual
Expresión de cifras Miles de pesos

Razón social MAGISTER INTERNACIONAL S.A.
RUT 96.722.140-6

			CAMBIOS EN CAPITAL EMITIDO				CAMBIOS EN OTRAS RESERVAS													
			ACCIONES ORDINARIAS		ACCIONES PREFERENTES															
	RUBRO	N° de Notas	CAPITAL EN ACCIONES	PRIMA DE EMISIÓN	CAPITAL EN ACCIONES	PRIMA DE EMISIÓN	RESERVAS DE OPCIONES	RESERVAS PARA DIVIDENDOS PROPUESTOS	RESERVAS LEGALES Y ESTATUTARIAS	RESERVAS DE CONVERSIÓN	RESERVAS POR REVALUACIÓN	RESERVAS DE COBERTURAS	RESERVAS DE DISPONIBLES PARA LA VENTA	INGRESO ACUMULADO (GASTO) RELATIVO A ACTIVOS NO CORRIENTES Y GRUPOS EN DESAPROPIACIÓN MANTENIDOS PARA LA VENTA	OTRAS RESERVAS	CAMBIOS EN ACCIONES PROPIAS EN CARTERA	CAMBIOS EN RESULTADOS RETENIDOS (PERDIDAS ACUMULADAS)	CAMBIOS EN PATRIMONIO NETO ATRIBUIBLE A LOS TENEDORES DE INSTRUMENTOS DE PATRIMONIO NETO DE CONTROLADORA, TOTAL	CAMBIOS EN PARTICIPACIONES MINORITARIAS	CAMBIOS EN PATRIMONIO NETO, TOTAL
41.10.000	**SALDO INICIAL EJERCICIO ACTUAL 01/01/2014**		138.980	0	0	0	0	112.725	0	0	0	0	0	0	3.272	0	(109.989)	144.988	0	144.988
AJUSTES DE EJERCICIOS ANTERIORES																				
41.20.010	Errores en ejercicio anterior que afectan al patrimonio neto		0	0	0	0	0	0	0	0	0	0	0	0	0	0	0	0	0	0
41.20.020	Cambio en políticas contables que afecta al patrimonio neto		0	0	0	0	0	0	0	0	0	0	0	0	0	0	0	0	0	0
41.20.000	Ajustes de ejercicios anteriores		0	0	0	0	0	0	0	0	0	0	0	0	0	0	0	0	0	0
41.30.000	Saldos iniciales ajustados		138.980	0	0	0	0	112.725	0	0	0	0	0	0	3.272	0	(109.989)	144.988	0	144.988
Cambios																				
41.40.010	Total resultado de ingresos y gastos integrales									0	0	0	0	0	0		2.500	2.500	0	2.500
41.40.010.010	Ganancia y pérdida									0	0	0	0	0	0		2.500	2.500	0	2.500
41.40.010.021	Revalorizaciones de propiedades, planta y equipos									0	0	0	0	0	0		0	0	0	0
41.40.010.022	Activos financieros disponibles para la venta									0	0	0	0	0	0		0	0	0	0
41.40.010.023	Cobertura de flujo de caja									0	0	0	0	0	0		0	0	0	0
41.40.010.024	Variaciones de valor razonable de otros activos									0	0	0	0	0	0		0	0	0	0
41.40.010.025	Ajustes por conversión									0	0	0	0	0	0		0	0	0	0
41.40.010.026	Ajuste de coligadas									0	0	0	0	0	0		0	0	0	0
41.40.010.027	Ganancias (pérdida) actuariales definidas como beneficios de planes de pensiones									0	0	0	0	0	0		0	0	0	0
41.40.010.028	Otros ajustes al patrimonio neto									0	0	0	0	0	0		0	0	0	0
41.40.010.029	Impuesto a la renta relacionado a los componentes de otros ingresos y gastos con cargo o abono en el patrimonio neto									0	0	0	0	0	0		0	0	0	0
41.40.010.020	Total otros ingresos y gastos con cargo y abono a patrimonio neto									0	0	0	0	0	0		0	0	0	0
41.40.020	Imcremento (disminución) en patrimonio neto resultante de la combinaciones de negocios		0	0	0	0	0	0		0	0	0	0	0	0	0	0	0	0	0
41.40.030	Emisión de acciones ordinarias		0	0													0	0		0
41.40.040	Emisión de acciones preferentes				0	0											0	0		0
41.40.050	Emisión de certificados de opciones para la compra de acciones (warrants) como contraprestación						0								0			0		0
41.40.060	Ejercicio de opciones, derechos o certificados de opciones para compra de acciones (warrants)		0	0			0								0			0		0
41.40.070	Expiración de opciones o certificados para compra de acciones (warrants)						0								0		0	0		0
41.40.080	Adquisición de acciones propias															0		0		0
41.40.090	Venta de acciones propias en cartera			0		0										0	0	0		0
41.40.100	Cancelación de acciones propias en cartera		0	0	0	0										0	0	0		0
41.40.110	Conversión de deuda en patrimonio neto		0	0	0	0				0		0			0			0		0
41.40.120	Dividendos							(750)							0		0	(750)		(750)
41.40.130	Emisión de acciones liberadas de pago		0		0			0	0						0		0	0		0
41.40.140	Reducción de capital		0	0	0	0									0		0	0		0
41.40.150	Reclasificación de instrumentos financieros desde el patrimonio neto hacia pasivo		0	0	0	0				0					0			0		0
41.40.160	Reclasificación de instrumentos financieros desde pasivo hacia patrimonio neto		0	0	0	0				0					0			0		0
41.40.170	Transferencia desde prima de emisión		0	0	0	0												0		0
41.40.180	Transferencias a (desde) resultados retenidos							0	0								0	0		0
41.40.190	Otro incremento (disminución) en patrimonio neto		0	0	0	0	0	0	0	0	0	0	0	0	0	0	0	0	0	0
41.50.000	**Saldo final período actual 31/12/2014**		**138.980**	**0**	**0**	**0**	**0**	**111.975**	**0**	**0**	**0**	**0**	**0**	**0**	**3.272**	**0**	**(107.489)**	**146.738**	**0**	**146.738**

ESTADOS FINANCIEROS

2.03 ESTADO DE CAMBIOS EN EL PATRIMONIO NETO

Tipo de Moneda Pesos
Tipo de Estado Individual
Expresión de cifras Miles de pesos

Razón social MAGISTER INTERNACIONAL S.A.
RUT 96.722.140-6

			CAMBIOS EN CAPITAL EMITIDO				CAMBIOS EN OTRAS RESERVAS													
			ACCIONES ORDINARIAS		ACCIONES PREFERENTES															
	RUBRO		CAPITAL EN ACCIONES	PRIMA DE EMISIÓN	CAPITAL EN ACCIONES	PRIMA DE EMISIÓN	RESERVAS DE OPCIONES	RESERVAS PARA DIVIDENDOS PROPUESTOS	RESERVAS LEGALES Y ESTATUTARIAS	RESERVAS DE CONVERSIÓN	RESERVAS POR REVALUACIÓN	RESERVAS DE COBERTURAS	RESERVAS DE DISPONIBLES PARA LA VENTA	INGRESO ACUMULADO (GASTO) RELATIVO A ACTIVOS NO CORRIENTES Y GRUPOS EN DESAPROPIACIÓN MANTENIDOS PARA LA VENTA	OTRAS RESERVAS	CAMBIOS EN ACCIONES PROPIAS EN CARTERA	CAMBIOS EN RESULTADOS RETENIDOS (PERDIDAS ACUMULADAS)	CAMBIOS EN PATRIMONIO NETO ATRIBUIBLE A LOS TENEDORES DE INSTRUMENTOS DE PATRIMONIO NETO DE CONTROLADORA TOTAL	CAMBIOS EN PARTICIPACIONES MINORITARIAS	CAMBIOS EN PATRIMONIO NETO, TOTAL
42.10.000	**SALDO INICIAL EJERCICIO ANTERIOR 01/01/2013**		138.980	0	0	0	0	113.897	0	0	0	0	0	0	3272	0	(114.059)	142.090	0	142.090
AJUSTES DE EJERCICIOS ANTERIORES																				
42.20.010	Errores en ejercicio anterior que afectan al patrimonio neto		0	0	0	0	0	0	0	0	0	0	0	0	0	0	0	0	0	0
42.20.020	Cambio en políticas contables que afecta al patrimonio neto		0	0	0	0	0	0	0	0	0	0	0	0	0	0	0	0	0	0
42.20.000	Ajustes de ejercicios anteriores		0	0	0	0	0	0	0	0	0	0	0	0	0	0	0	0	0	0
42.30.000	Saldos iniciales ajustados		138.980	0	0	0	0	113.897	0	0	0	0	0	0	3.272	0	(114.059)	142.090	0	142.090
Cambios																				
42.40.010	Total resultado de ingresos y gastos integrales									0	0	0	0	0	0		4.070	4.070	0	4.070
42.40.010.010	Ganancia y pérdida									0	0	0	0	0	0		4.070	4.070	0	4.070
42.40.010.021	Revalorizaciones de propiedades, planta y equipos									0	0	0	0	0	0		0	0	0	0
42.40.010.022	Activos financieros disponibles para la venta									0	0	0	0	0	0		0	0	0	0
42.40.010.023	Cobertura de flujo de caja									0	0	0	0	0	0		0	0	0	0
42.40.010.024	Variaciones de valor razonable de otros activos									0	0	0	0	0	0		0	0	0	0
42.40.010.025	Ajustes por conversión									0	0	0	0	0	0		0	0	0	0
42.40.010.026	Ajuste de coligadas									0	0	0	0	0	0		0	0	0	0
42.40.010.027	Ganancias (pérdida) actuariales definidas como beneficios de planes de pensiones									0	0	0	0	0	0		0	0	0	0
42.40.010.028	Otros ajustes al patrimonio neto									0	0	0	0	0	0		0	0	0	0
42.40.010.029	Impuesto a la renta relacionado a los componentes de otros ingresos y gastos con cargo o abono en el patrimonio neto									0	0	0	0	0	0		0	0	0	0
42.40.010.020	Total otros ingresos y gastos con cargo y abono a patrimonio neto									0	0	0	0	0	0		0	0	0	0
42.40.020	Imcremento (disminución) en patrimonio neto resultante de la combinaciones de negocios		0	0	0	0	0	0		0	0	0	0		0	0	0	0	0	0
42.40.030	Emisión de acciones ordinarias		0	0													0	0		0
42.40.040	Emisión de acciones preferentes				0	0											0	0		0
42.40.050	Emisión de certificados de opciones para la compra de acciones (warrants) como contraprestación						0								0			0		0
42.40.060	Ejercicio de opciones, derechos o certificados de opciones para compra de acciones (warrants)		0	0			0								0			0		0
42.40.070	Expiración de opciones o certificados para compra de acciones (warrants)						0								0		0	0		0
42.40.080	Adquisición de acciones propias															0		0		0
42.40.090	Venta de acciones propias en cartera			0		0										0	0	0		0
42.40.100	Cancelación de acciones propias en cartera		0	0	0	0										0	0	0		0
42.40.110	Conversión de deuda en patrimonio neto		0	0	0	0				0		0			0			0		0
42.40.120	Dividendos							(1.172)							0		0	(1.172)		(1.172)
42.40.130	Emisión de acciones liberadas de pago		0		0			0	0						0		0	0		0
42.40.140	Reducción de capital		0	0	0	0									0		0	0		0
42.40.150	Reclasificación de instrumentos financieros desde el patrimonio neto hacia pasivo		0	0	0	0				0					0			0		0
42.40.160	Reclasificación de instrumentos financieros desde pasivo hacia patrimonio neto		0	0	0	0				0					0			0		0
42.40.170	Transferencia desde prima de emisión		0	0	0	0												0		0
42.40.180	Transferencias a (desde) resultados retenidos							0	0								0	0		0
42.40.190	Otro incremento (disminución) en patrimonio neto		0	0	0	0	0	0	0	0	0	0	0	0	0	0	0	0	0	0
42.50.000	**Saldo final periodo anterior al 31/12/2013**		**138.980**	**0**	**0**	**0**	**0**	**112.725**	**0**	**0**	**0**	**0**	**0**	**0**	**3.272**	**0**	**(109.989)**	**144.988**	**0**	**144.988**

ESTADOS FINANCIEROS

2.04 ESTADO DE FLUJO DE EFECTIVO

Tipo de Moneda	Pesos
Tipo de Estado	Individual
Método del estado de flujo de efectivo	D
Expresión de cifras	Miles de pesos

Razón social: MAGISTER INTERNACIONAL S.A.

RUT 96.722.140-6

		N° de Nota	al 31-12-2014	al 31-12-2013
			EJERCICIO ACTUAL M$	EJERCICIO ANTERIOR M$
Flujos de efectivo por (utilizados en) operación				
50.11.010	Ingresos por comisiones		0	0
50.11.020	Pago a proveedores		0	0
50.11.030	Primas pagadas		0	0
50.11.040	Remuneraciones pagadas		0	0
50.11.050	Pagos por desembolsos de reestructuración		0	0
50.11.060	Pagos recibidos por impuesto sobre el valor agregado		0	0
50.11.070	Pagos remitidos por impuestos sobre el valor agregado		0	0
50.11.080	Otros cobros de operaciones		0	0
50.11.090	Otros pagos de operaciones		(1.837)	(5.465)
50.11.000	**Flujos de efectivo por (utilizados en) operaciones**		**(1.837)**	**(5.465)**
Flujos de efectivo por (utilizados en) otras actividades de operación				
50.12.010	Importes recibidos como dividendos clasificados como de operación		0	0
50.12.020	Pagos por dividendos clasificados como de operaciones		0	0
50.12.030	Importes recibidos por intereses clasificados como de operación		0	0
50.12.040	Pagos por intereses clasificados como de operaciones		0	0
50.12.050	Importes recibidos por impuestos a las ganancias		0	0
50.12.060	Pago de impuestos a las ganancias		(105)	(194)
50.12.070	Otras entradas procedentes de otras actividades de operación		0	0
50.12.080	Otras salidas procedentes de otras actividades de operación		0	0
50.12.000	**Flujos de efectivo de (utilizados en) otras actividades de operación**		**(105)**	**(194)**
50.10.000	**Flujos de efectivo netos de (utilizados en) operaciones**		**(1.942)**	**(5.659)**
Flujos de efectivo de (utilizados en) actividades de inversión				
50.20.010	Importes recibidos por desapropiación de propiedades, planta y equipo		0	0
50.20.020	Importes recibidos por ventas de cuotas del Encaje		0	0
50.20.030	Importes recibidos por desapropiación de activos intangibles		0	0
50.20.040	Importes recibidos por desapropiación de propiedades de inversión		0	0
50.20.050	Importes recibidos por desapropiación de filiales, neto de efectivo desapropiado		0	0
50.20.060	Importes recibidos por desapropiación de coligadas		0	0
50.20.070	Importes recibidos por desapropiación de negocios conjuntos consolidados proporcionalmente, neta de efectivo desapropiado		0	0
50.20.080	Importes recibidos por desapropiación de negocios conjuntos no consolidados proporcionalmente		0	0
50.20.090	Importes recibidos por desapropiación de otros activos financieros		0	0
50.20.100	Importes recibidos por desapropiación de activos no corrientes mantenidos para la venta y operaciones discontinuas		0	0
50.20.110	Importes recibidos por desapropiación de otros activos		0	0
50.20.120	Reembolso de anticipos de préstamos de efectivo y préstamos recibidos.		0	0
50.20.130	Otros flujos de efectivo generados por actividades de inversión		0	0
50.20.140	Otros flujos de efectivo utilizados en actividades de inversión		0	0
50.20.150	Importes recibidos por dividendos clasificados como de inversión		0	0
50.20.160	Importes recibidos por intereses clasificados como de inversión		0	0
50.20.170	Incorporación de propiedad, planta y equipo		0	0
50.20.180	Pagos por la adquisición de propiedades de inversión		0	0
50.20.190	Pagos para adquirir cuotas Encaje		0	0
50.20.200	Pagos para adquirir activos intangibles		0	0
50.20.210	Pagos para adquirir filiales		0	0
50.20.220	Pagos para adquirir coligadas		0	0
50.20.230	Pagos para adquirir negocios conjuntos		0	0
50.20.240	Préstamos a entidades relacionadas		0	0
50.20.250	Préstamos a empresas no relacionadas		0	0
50.20.260	Pagos para adquirir otros activos financieros		0	0
50.20.270	Pagos para adquirir activos no corrientes y grupos de desapropiación mantenidos para la venta y operaciones discontinuas		0	0
50.20.280	Otros desembolsos de inversión		0	0
50.20.000	**Flujos de efectivo netos de (utilizados en) actividades de inversión**		**0**	**0**
Flujos de efectivo netos de (utilizados en) actividades de financiamiento				
50.30.010	Importes recibidos por emisión de instrumentos de patrimonio neto		0	0
50.30.020	Importes recibidos por venta de acciones propias en cartera		0	0
50.30.030	Obtención de préstamos		0	0
50.30.040	Importes recibidos por emisión de otros pasivos financieros		0	0
50.30.050	Préstamos de entidades relacionadas		0	0
50.30.060	Ingresos por otras fuentes de financiamiento		0	0
50.30.070	Adquisición de acciones propias		0	0
50.30.080	Pagos de Préstamos		0	0
50.30.090	Pagos a otros pasivos financieros		0	0
50.30.100	Pagos a pasivos por arrendamientos financieros		0	0
50.30.110	Pagos de préstamos a entidades relacionadas		0	0
50.30.120	Pagos por intereses clasificados como financieros		0	0
50.30.130	Pagos por dividendos a participaciones minoritarias		0	0
50.30.140	Pagos de dividendos por la entidad que informa		0	0
50.30.150	Otros flujos de efectivo generados por actividades de financiamiento		0	0
50.30.160	Otros flujos de efectivo utilizados en actividades de financiamiento		0	0
50.30.000	**Flujos de efectivo neto de (utilizados en) actividades de financiamiento**		**0**	**0**
50.40.000	**Incremento (disminución) neto en efectivo y equivalente al efectivo**		**(1.942)**	**(5.659)**
50.50.000	**Efectos de las variaciones en las tasas de cambio sobre el efectivo y equivalente al efectivo**		4.338	6.075
50.60.000	**Efectos de los cambios del alcance de la consolidación en efectivo y equivalente al efectivo**			
50.70.000	**Efectivo y equivalentes al efectivo, presentados en el estado de flujos de efectivo, saldo inicial**		**143.447**	**143.031**
50.00.000	**Efectivo y equivalentes al efectivo, presentados en el estado de flujos de efectivo, saldo final**		**145.843**	**143.447**

2.05 ESTADOS COMPLEMENTARIOS
iv) INFORMACIÓN GENERAL, ADMINISTRACIÓN Y PROPIEDAD

90.10.000	**Identificación**	
90.10.010	Razón social de la Administradora	**Magister Internacional S.A.**
90.10.020	Fecha a la que corresponde la informacón (día - mes - año)	**31 de diciembre de 2014**
90.10.030	Número de autorización que autoriza su existencia	**Nº E-102/94**
90.10.040	Fecha de la resolución que autoriza su existencia	**16 de Diciembre de 1994**
90.10.050	RUT	**96.722.140-6**
90.10.060	Teléfono	**(56) (02) 25777700**
90.10.070	Domicilio Legal	**Tenderini 127**
90.10.080	Casilla	**-**
90.10.090	Ciudad	**Santiago**
90.10.100	Región	**Metropolitana**
90.10.110	Domicilio Administrativo	**Tenderini 127**
90.10.120	Ciudad	**Santiago**
90.10.130	Región	**Metropolitana**
90.10.140	Fax	**-**
90.10.150	Página WEB	**-**

90.20.000	**Administración**		
		NOMBRE	**R.U.T**
90.20.010	Representante Legal	**Marcela Espinosa Gonzalez**	**8.394.703-9**
90.20.020	Gerente general	**Marcela Espinosa Gonzalez**	**8.394.703-9**
90.20.030	Presidente	**Alex Poblete Corthorn**	**7.191.776-2**
90.20.040	Director	**Jose M. Hurtado Zañartu**	**7.282.232-3**
90.20.050	Director	**Yoana Villalobos Yañez**	**10.194.651-7**
90.20.060	Director		
90.20.070	Director		

90.30.000	**Propiedad**			
	Accionista (Nombre)	**R.U.T**	**Nº de Acciones**	**Porcentaje**
90.30.010	A.F.P. Planvital S.A.	**98.001.200-k**	**52.734**	**99,98**
90.30.020	Asesorias e Inversiones Los Olmos S.A.	**96.955.270-1**	**10**	**0,02**
90.30.030				
90.30.040				
90.30.050				
90.30.060				
90.30.070				
90.30.080				
90.30.090				
90.30.100				
90.30.110				
90.30.120				

90.40.000	**Otra Información**	
90.40.010	Total accionistas	**2**
90.40.020	Número de trabajadores	**0**
90.40.030	Nùmero de vendedores	**0**
90.40.040	Compañía de seguros	

	Nombre	**R.U.T**
90.40.040.010		
90.40.040.020		
90.40.040.030		
90.40.040.040		
90.40.040.050		
	Contratos Vigentes	**R.U.T**
90.40.040.060		
90.40.040.070		
90.40.040.080		
90.40.040.090		
90.40.040.100		
90.40.040.110		
90.40.040.120		
90.40.040.130		

Clases de activo

2.05 ESTADOS COMPLEMENTARIOS
v) CLASES DE ACTIVOS

Tipo de Moneda	**Pesos**
Tipo de Estado	**Individual**
Expresión de cifras	**Miles de pesos**

Razón Social **MAGISTER INTERNACIONAL S.A.**
R.U.T **96.722.140-6**

		Día - Mes - Año al 31-12-2014	Día - Mes - Año al 31-12-2013	Saldo al Inicio al:
		EJERCICIO ACTUAL M$	EJERCICIO ANTERIOR M$	(1) (2) (3)
	Clases de Activos			
	Clases de efectivo y equivalentes al efectivo			
11.11.010	Efectivo y equivalentes al efectivo	**145.843**	**143.447**	**0**
11.11.010.010	Efectivo en caja	0	0	0
11.11.010.020	Saldos en bancos	**4.344**	**1.285**	**0**
11.11.010.021	Bancos de uso general	4.344	1.285	0
11.11.010.022	Banco pago de beneficios	0	0	0
11.11.010.023	Banco recaudacion	0	0	0
11.11.010.024	Banco pago retiro ahorro voluntarios y de ahorro de Indemnizacion	0	0	0
11.11.010.030	Otro efectivo y equivalentes al efectivo	141.499	142.162	0
	Clases de activos financieros a valor razonable con cambios en resultados			
11.11.020	Activos financieros a valor razonable con cambios en resultados	**0**	**0**	**0**
11.11.020.010	Activos financieros a valor razonable con cambios en resultados, instrumentos de patrimonio	0	0	0
11.11.020.020	Activos financieros a valor razonable con cambios en resultados, fondos mutuos	0	0	0
11.11.020.030	Activos financieros a valor razonable con cambios en resultados, instrumentos de deuda	0	0	0
11.11.020.040	Activos financieros a valor razonable con cambios en resultados, otros	0	0	0
	Clases de activos financieros disponibles para la venta			
11.11.030	Activos financieros disponibles para la venta	**0**	**0**	**0**
11.11.030.010	Activos financieros disponibles para la venta, instrumentos de patrimonio	0	0	0
11.11.030.020	Activos financieros disponibles para la venta, fondos mutuos	0	0	0
11.11.030.030	Activos financieros disponibles para la venta, instrumentos de deuda	0	0	0
11.11.030.040	Activos financieros disponibles para la venta, otros corrientes	0	0	0
12.11.020	Activos financieros disponibles para la venta	**0**	**0**	**0**
12.11.020.010	Activos financieros disponibles para la venta, instrumentos de patrimonio	0	0	0
12.11.020.020	Activos financieros disponibles para la venta, fondos mutuos	0	0	0
12.11.020.030	Activos financieros disponibles para la venta, instrumentos de deuda	0	0	0
12.11.020.040	Activos financieros disponibles para la venta, otros	0	0	0
	Clases de Encaje			
12.11.010	Encaje	**0**	**0**	**0**
12.11.010.010	Encaje Fondo de Pensiones Tipo A	0	0	0
12.11.010.020	Encaje Fondo de Pensiones Tipo B	0	0	0
12.11.010.030	Encaje Fondo de Pensiones Tipo C	0	0	0
12.11.010.040	Encaje Fondo de Pensiones Tipo D	0	0	0
12.11.010.050	Encaje Fondo de Pensiones Tipo E	0	0	0
	Clases de otros activos financieros			
11.11.040	Otros activos financieros	**0**	**0**	**0**
11.11.040.010	Activos financieros mantenidos al vencimiento	0	0	0
11.11.040.020	Otros activos financieros	0	0	0
12.11.030	Otros activos financieros	0	0	0
	Clases de deudores comerciales y otras cuentas por cobrar, neto, corriente			
11.11.050	Deudores comerciales y otras cuentas por cobrar, neto, corriente	**23**	**23**	**0**
11.11.050.010	Deudores comerciales, neto	23	23	0
11.11.050.020	Comisiones por cobrar	0	0	0
11.11.050.030	Cuentas por cobrar a los Fondos de Pensiones	0	0	0
11.11.050.040	Cuentas por cobrar a las compañias de seguros	0	0	0
11.11.050.050	Cuentas por cobrar al Estado	0	0	0
11.11.050.060	Otras cuentas por cobrar, neto	0	0	0
12.11.040	**Deudores comerciales y otras cuentas por cobrar, neto**	**0**	**0**	**0**
12.11.040.010	Deudores comerciales, neto	0	0	0
12.11.040.020	Cuentas por cobrar a las compañias de seguros	0	0	0
12.11.040.030	Otras cuentas por cobrar, neto	0	0	0
	Clases de deudores comerciales y otras cuentas por cobrar			
11.11.050.001	Deudores comerciales y otras cuentas por cobrar, bruto	**23**	**23**	**0**
11.11.050.011	Deudores comerciales, bruto	23	23	0
11.11.050.021	Comisiones por cobrar, bruto	0	0	0
11.11.050.031	Cuentas por cobrar a los Fondos de Pensiones, bruto	0	0	0
11.11.050.041	Cuentas por cobrar a las compañias de seguros, bruto	0	0	0
11.11.050.051	Cuentas por cobrar al Estado, bruto	0	0	0
11.11.050.061	Otras cuentas por cobrar, bruto	0	0	0
12.11.040.001	Deudores comerciales y otras cuentas por cobrar, bruto	**0**	**0**	**0**
12.11.040.011	Deudores comerciales, bruto	0	0	0
12.11.040.021	Cuentas por cobrar a las compañias de seguros, bruto	0	0	0
12.11.040.031	Otras cuentas por cobrar, bruto	0	0	0

Continuación clases de activo

	Clases de deterioro debido a deudores comerciales y otras cuentas por cobrar			
11.11.050.002	Deterioro por deudores comerciales y otras cuentas por cobrar	**0**	**0**	**0**
11.11.050.012	Deudores comerciales, deterioro por deudas incobrables o de dudoso cobro	0	0	0
11.11.050.022	Comisiones por cobrar, deterioro por comisiones por cobrar de dudosa cobro	0	0	0
11.11.050.032	Cuentas por cobrar a los Fondos de Pensiones, deterioro por cuentas de dudoso cobro	0	0	0
11.11.050.042	Cuentas por cobrar a las compañias de seguros, deterioro por cuentas de dudoso cobro	0	0	0
11.11.050.052	Cuentas por cobrar al Estado, deterioro porcuentas de dudosos cobro	0	0	0
11.11.050.062	Otras cuentas por cobrar, deterioro por deudas incobrables o de dudoso cobro	0	0	0
12.11.040.002	Deterioro por deudores comerciales y otras cuentas por cobrar	**0**	**0**	**0**
12.11.040.012	Deudores comerciales, deterioro por deudas incobrables o de dudoso cobro	0	0	0
12.11.040.022	Cuentas por cobrar a las compañias de seguros, deterioro por cuentas de dudoso cobro	0	0	0
12.11.040.032	Otras cuentas por cobrar, deterioro por deudas incobrables o de dudoso cobro	0	0	0
	Clases de cuentas por cobrar a entidades relacionadas			
11.11.060	Cuentas por cobrar a entidades relacionadas	**0**	**0**	**0**
11.11.060.010	Cuentas por cobrar a entidades relacionadas relativas al giro de la Administradora	0	0	0
11.11.060.020	Cuentas por cobrar a entidades relacionadas que no corresponden al giro de la Administradora	0	0	0
12.11.050	Cuentas por cobrar a entidades relacionadas	**0**	**0**	**0**
12.11.050.010	Cuentas por cobrar a entidades relacionadas relativas al giro de la Administradora	0	0	0
12.11.050.020	Cuentas por cobrar a entidades relacionada que no corresponden al giro de la Administradora	0	0	0
	Clases de inventarios			
11.11.070	Inventarios	**0**	**0**	**0**
11.11.070.010	Mercaderías	0	0	0
11.11.070.020	Otros inventarios	0	0	0
	Clases de inversiones contabilizadas por el método de la participación			
12.10.010	Inversiones contabilizadas por el método de la participación	**0**	**0**	**0**
12.11.060	Inversiones en coligadas contabilizadas por el método de la participación	0	0	0
12.11.070	Otras inversiones contabilizadas por el método de la participación	0	0	0
	Clases de activos intangibles, neto, vida finita y vida Indefinida			
12.11.080	Activos intangibles, neto	**0**	**0**	**0**
12.11.080.010	Activos intangibles de vida finita, neto	0	0	0
12.11.080.020	Activos intangibles de vida indefinida, neto	0	0	0
12.11.080.030	Plusvalía comprada, neto	0	0	0
12.11.080.040	Activos intangibles identificables, neto	**0**	**0**	**0**
12.11.080.040.010	Costos de desarrollo, neto	0	0	0
12.11.080.040.020	Patentes, marcas registradas y otros derechos, neto	0	0	0
12.11.080.040.030	Programas informáticos, neto	0	0	0
12.11.080.040.040	Otros activos intangibles identificables, neto	0	0	0
	Clases de activos intangibles, bruto			
12.11.080.001	Activos intangibles, bruto	0	0	0
12.11.080.011	Activos intangibles de vida finita, bruto	0	0	0
12.11.080.031	Plusvalía comprada, bruto	0	0	0
12.11.080.041	Activos intangibles identificables, bruto	**0**	**0**	**0**
12.11.080.041.011	Costos de desarrollo, bruto	0	0	0
12.11.080.041.021	Patentes, marcas registradas y otros derechos, bruto	0	0	0
12.11.080.041.031	Programas informáticos, bruto	0	0	0
12.11.080.041.041	Otros activos intangibles identificables, bruto			
	Clases de amortización acumulada y deterioro del valor, activos intangibles			
12.11.080.002	Amortización acumulada y deterioro del valor, activos intangibles	**0**	**0**	**0**
12.11.080.012	Amortización acumulada y deterioro del valor, activos intangibles de vida finita	0	0	0
12.11.080.032	Deterioro de valor acumulado, plusvalia comprada	0	0	0
12.11.080.042	Amortización acumulada y deterioro del valor, activos intangibles identificables	**0**	**0**	**0**
12.11.080.042.012	Amortización acumulada y deterioro del valor, costos de desarrollo	0	0	0
12.11.080.042.022	Amortización acumulada y deterioro del valor, patentes, marcas registradas y otros derechos	0	0	0
12.11.080.042.032	Amortización acumulada y deterioro del valor, programas informáticos	0	0	0
12.11.080.042.042	Amortización acumulada y deterioro del valor, otros activos intangibles identificables	0	0	0
	Clases de propiedades, planta y equipo, neto			
12.11.090	Propiedades, planta y equipos, neto	**0**	**0**	**0**
12.11.090.010	Construcción en curso, neto	0	0	0
12.11.090.020	Terrenos, neto	0	0	0
12.11.090.030	Edificios, neto	0	0	0
12.11.090.040	Planta y equipo, neto	0	0	0
12.11.090.050	Equipamiento de tecnologías de la información, neto	0	0	0
12.11.090.060	Instalaciones fijas y accesorios, neto	0	0	0
12.11.090.070	Vehículos de motor, neto	0	0	0
12.11.090.080	Mejoras de bienes arrendados, neto	0	0	0
12.11.090.090	Otras propiedades, planta y equipos, neto	0	0	0

Continuación clases de activo

	Clases de propiedades, planta y equipo, bruto			
12.11.090.001	Propiedades, planta y equipos, bruto	**0**	**0**	**0**
12.11.090.011	Construcción en curso, bruto	0	0	0
12.11.090.021	Terrenos, bruto	0	0	0
12.11.090.031	Edificios, bruto	0	0	0
12.11.090.041	Planta y equipo, bruto	0	0	0
12.11.090.051	Equipamiento de tecnologías de la información, bruto	0	0	0
12.11.090.061	Instalaciones fijas y accesorios, bruto	0	0	0
12.11.090.071	Vehículos de motor, bruto	0	0	0
12.11.090.081	Mejoras de bienes arrendados, bruto	0	0	0
12.11.090.091	Otras propiedades, planta y equipos, bruto	0	0	0
	Clases de depreciación acumulada y deterioro del valor, propiedades, planta y equipo			
12.11.090.002	Depreciación acumulada y deterioro de valor, propiedades, planta y equipo	**0**	**0**	**0**
12.11.090.012	Deterioro de valor acumulado, construcción en curso	0	0	0
12.11.090.022	Deterioro de valor acumulado, terrenos	0	0	0
12.11.090.032	Depreciación acumulada y deterioro de valor, edificios	0	0	0
12.11.090.042	Depreciación acumulada y deterioro de valor, planta y equipo	0	0	0
12.11.090.052	Depreciación acumulada y deterioro de valor, equipamiento de tecnologías de la información	0	0	0
12.11.090.062	Depreciación acumulada y deterioro de valor, instalaciones fijas y accesorios	0	0	0
12.11.090.072	Depreciación acumulada y deterioro de valor, vehículos de motor	0	0	0
12.11.090.082	Depreciación acumulada y deterioro de valor, mejoras de los bienes arrendados	0	0	0
12.11.090.092	Depreciación acumulada y deterioro de valor, otros	0	0	0
	Clases de propiedades de inversión			
12.11.100	Propiedades de inversión, neto, modelo del costo	**0**	**0**	**0**
12.11.100.010	Propiedades de inversión, bruto, modelo del costo	0	0	0
12.11.100.020	Depreciación acumulada y deterioro de valor, propiedades de inversión, modelo del costo	0	0	0
	Clases de activos de cobertura			
11.11.080	Activos de cobertura	**0**	**0**	**0**
11.11.080.010	Activos de cobertura, derivados de patrimonio neto	0	0	0
11.11.080.020	Activos de cobertura, derivados de tasa de interés	0	0	0
11.11.080.030	Activos de cobertura, derivados de moneda extranjera	0	0	0
11.11.080.040	Activos de cobertura, derivados crediticios	0	0	0
11.11.080.050	Activos de cobertura, otros derivados	0	0	0
11.11.080.060	Activos de cobertura, no derivados	0	0	0
11.11.080.070	Activos de cobertura, micro-cobertura	0	0	0
11.11.080.071	Activos de cobertura, micro-cobertura, cobertura de valor razonable	0	0	0
11.11.080.072	Activos de cobertura, micro-cobertura, cobertura del flujo de efectivo	0	0	0
11.11.080.073	Activos de cobertura, micro-cobertura, cobertura de inversión neta en negocio en el extranjero	0	0	0
11.11.080.080	Activos de cobertura, cobertura del valor razonable del riesgo de tasa de interés	0	0	0
11.11.080.090	Activos de cobertura, cobertura del flujo de efectivo del riesgo de tasa de interés	0	0	0
11.11.080.100	Otros activos de cobertura	0	0	0
12.11.130	Activos de cobertura	**0**	**0**	**0**
12.11.130.010	Activos de cobertura, derivados de patrimonio neto	0	0	0
12.11.130.020	Activos de cobertura, derivados de tasa de interés	0	0	0
12.11.130.030	Activos de cobertura, derivados de moneda extranjera	0	0	0
12.11.130.040	Activos de cobertura, derivados crediticios	0	0	0
12.11.130.050	Activos de cobertura, otros derivados	0	0	0
12.11.130.060	Activos de cobertura, no derivados	0	0	0
12.11.130.070	Activos de cobertura, micro-cobertura	0	0	0
12.11.130.071	Activos de cobertura, micro-cobertura, cobertura de valor razonables	0	0	0
12.11.130.072	Activos de cobertura, micro-cobertura, cobertura del flujo de efectivo	0	0	0
12.11.130.073	Activos de cobertura, micro-cobertura, cobertura de inversión neta en negocio en el extranjero	0	0	0
12.11.130.080	Activos de cobertura, cobertura del valor razonable del riesgo de tasa de interés	0	0	0
12.11.130.090	Activos de cobertura, cobertura del flujo de efectivo del riesgo de tasa de interés	0	0	0
12.11.130.100	Otros activos de cobertura	0	0	0
	Clases de activos por impuestos			
12.10.020	Activos por impuestos	**3.370**	**3.370**	**0**
11.11.110	Cuentas por cobrar por impuestos	3.370	3.370	0
12.11.110	Activos por impuestos diferidos	0	0	0
	Clases de activos afectados en garantía sujetos a venta o a nueva garantía			
11.11.090	Activos afectados en garantía sujetos a venta o a nueva garantía	0	0	0
12.11.130	Activos afectados en garantía sujetos a venta o a nueva garantía	0	0	0

Continuación clases de activo

	Clases de pagos anticipados			
11.11.100	Pagos anticipados	0	0	0
12.11.150	Pagos anticipados	0	0	0
	Clases de efectivo de utilización restringida o afectados en garantía			
12.11.160	Efectivo de utilización restringida o afectados en garantía	0	0	0
	Clases de otros activos financieros			
11.11.120	Otros activos, corrientes	**0**	**0**	**0**
11.11.120.010	Activo por servicio de administración de activos financieros	0	0	0
11.11.120.020	Metales preciosos, bienes y materias primas cotizadas	0	0	0
11.11.120.030	Otros activos varios	0	0	0
12.11.160	Otros activos, no corrientes	**0**	**0**	**0**
12.11.160.010	Activo por servicio de administración de activos financieros	0	0	0
12.11.160.020	Metales preciosos, bienes y materias primas cotizadas	0	0	0
12.11.160.030	Otros activos varios	0	0	0
	Clases de activos no corrientes y grupos de desapropiación, mantenidos para la venta			
11.11.200	Activos no corrientes y grupos en desapropiación, mantenidos para la venta	0	0	0

(1) Saldo de inicio del período anterior cuando presente comparativo en el caso de primera adopción o cambios contables retrospectivos.
(2) Saldo de inicio del ejercicio 2009 de las Administradoras de Fondos de Pensiones bajo normas IFRS
(3) Se utilizara cuando corresponda aplicar una política retroactivamente o se efectúe en forma retroactiva la reexpresión de los items de los estados o cuando reclasifique cuentas.

Clases de pasivo

2.05 ESTADOS COMPLEMENTARIOS
vi) CLASES DE PASIVOS

Tipo de Moneda	**Pesos**
Tipo de Estado	**Individual**
Expresión de cifras	**Miles de pesos**

Razón Social **MAGISTER INTERNACIONAL S.A.**
R.U.T **96.722.140-6**

		Día - Mes - Año al 31-12-2014	Día - Mes - Año al 31-12-2013	Saldo al Inicio al:
		EJERCICIO ACTUAL M$	EJERCICIO ANTERIOR M$	(1) (2) (3)
	Clases de pasivos			
	Clases de préstamos que acumulan (devengan) Intereses			
21.11.010	Préstamos que devengan intereses	**0**	**0**	**0**
21.11.010.010	Préstamos bancarios	0	0	0
21.11.010.020	Obligaciones no garantizadas	0	0	0
21.11.010.030	Obligaciones garantizadas	0	0	0
21.11.010.040	Préstamos convertible	0	0	0
21.11.010.050	Capital emitido, acciones clasificadas como pasivos	0	0	0
21.11.010.060	Arrendamiento financiero	0	0	0
21.11.010.070	Sobregiro bancario	0	0	0
21.11.010.080	Otros préstamos	0	0	0
22.11.010	Préstamos que devengan intereses	**0**	**0**	**0**
22.11.010.010	Préstamos bancarios	0	0	0
22.11.010.020	Obligaciones no garantizadas	0	0	0
22.11.010.030	Obligaciones garantizadas	0	0	0
22.11.010.040	Préstamos convertible	0	0	0
22.11.010.050	Capital emitido, acciones clasificadas como pasivos	0	0	0
22.11.010.060	Arrendamiento financiero	0	0	0
22.11.010.070	Sobregiro bancario	0	0	0
22.11.010.080	Otros préstamos	0	0	0
	Clases de préstamos sin intereses			
21.11.020	Préstamos recibidos que no generan intereses	0	0	0
22.11.020	Préstamos recibidos que no generan intereses	0	0	0
	Clases de otros pasivos financieros			
21.11.030	Otros pasivos financieros	0	0	0
22.11.030	Otros pasivos financieros	0	0	0
	Clases de acreedores comerciales y otras cuentas por pagar			
21.11.040	Acreedores comerciales y otras cuentas por pagar	**231**	**231**	**0**
21.11.040.010	Acreedores comerciales	231	231	0
21.11.040.020	Cuentas por pagar a los Fondos de Pensiones	0	0	0
21.11.040.030	Cuentas por pagar al Fondo Nacional de Salud	0	0	0
21.11.040.040	Pensiones por pagar	0	0	0
21.11.040.050	Recaudación por aclarar	0	0	0
21.11.040.060	Devolución a empleadores y afiliados por pagos en exceso	0	0	0
21.11.040.070	Cuentas por pagar a las compañias de seguros	0	0	0
21.11.040.080	Cuentas por pagar a otras AFP	0	0	0
21.11.040.090	Retención a pensionados	0	0	0
21.11.040.100	Pasivos de arrendamientos	0	0	0
21.11.040.110	Otras cuentas por pagar	0	0	0
22.11.040	Acreedores comerciales y otras cuentas por pagar	0	0	0
22.11.040.010	Acreedores comerciales	0	0	0
22.11.040.020	Cuentas por pagar a las compañias de seguros	0	0	0
22.11.040.030	Pasivos de arrendamientos	0	0	0
22.11.040.040	Otras cuentas por pagar			
	Clases de cuentas por pagar a entidades relacionadas			
21.11.050	Cuentas por pagar a entidades relacionadas	**0**	**0**	**0**
21.11.050.010	Cuentas por pagar a entidades relacionadas relativas al giro de la Administradora	0	0	0
21.11.050.020	Cuentas por pagar a entidades relacionada que no corresponden al giro de la Administradora	0	0	0
22.11.050	Cuentas por pagar a entidades relacionadas	**0**	**0**	**0**
22.11.050.010	Cuentas por pagar a entidades relacionadas relativas al giro de la Administradora	0	0	0
22.11.050.020	Cuentas por pagar a entidades relacionada que no corresponden al giro de la Administradora	0	0	0
	Clases de Provisiones			
21.11.060	Provisión	**1.922**	**1.172**	**0**
21.11.060.010	Provisión por siniestralidad	0	0	0
21.11.060.020	Provisión por garantía	0	0	0
21.11.060.030	Provisión por reestruccturación	0	0	0
21.11.060.040	Provisión de reclamos legales	0	0	0
21.11.060.050	Provisión por contratos onerosos	0	0	0
21.11.060.060	Desmantelamiento, costos de restauración y rehabilitación	0	0	0
21.11.060.070	Participación en utilidades y bonos	0	0	0
21.11.060.080	Otras provisiones	1.922	1.172	0
22.11.060	Provisión, no corriente	**0**	**0**	**0**
22.11.060.010	Provisión por garantía	0	0	0
22.11.060.020	Provisión por reestructuración	0	0	0
22.11.060.030	Provisión de reclamos legales	0	0	0
22.11.060.040	Provisión por contratos onerosos	0	0	0
22.11.060.050	Desmantelamiento, costos de restauración y rehabilitación	0	0	0
22.11.060.060	Participación en utilidades y bonos	0	0	0
22.11.060.070	Otras provisiones	0	0	0

Continuación clases de pasivo

	Clases de pasivos por impuestos			
21.10.010	Pasivos por impuestos	**0**	**104**	**0**
21.11.070	Cuentas por pagar por impuestos corrientes	0	104	0
21.11.070.010	Impuesto a la renta	0	104	0
21.11.070.020	Otros impuestos corrientes	0	0	0
22.11.070	Pasivos por impuestos diferidos	0	0	0
	Clases de otros pasivos			
21.11.080	Otros pasivos corrientes	**0**	**0**	**0**
21.11.080.010	Pasivo por servicio de administración de activos financieros	0	0	0
21.11.080.020	Otros pasivos varios	0	0	0
22.11.080	Otros pasivos no corrientes	**0**	**0**	**0**
22.11.080.010	Pasivo por servicio de administración de activos financieros	0	0	0
22.11.080.020	Otros pasivos varios	0	0	0
	Clases de ingresos diferidos			
21.11.090	Ingresos diferidos	**0**	**0**	**0**
21.11.090.010	Subvenciones de gobierno	0	0	0
21.11.090.020	Otros ingresos diferidos	0	0	0
22.11.090	Ingresos diferidos	**0**	**0**	**0**
22.11.090.010	Subvenciones de gobierno	0	0	0
22.11.090.020	Otros ingresos diferidos	0	0	0
	Clases de obligaciones por beneficios post empleo			
21.11.100	Obligación por beneficios post empleo	0	0	0
22.11.100	Obligación por beneficios post empleo	0	0	0
	Clases de pasivos de cobertura			
21.11.110	Pasivo de cobertura	**0**	**0**	**0**
21.11.110.010	Pasivo de cobertura, derivados de patrimonio neto	0	0	0
21.11.110.020	Pasivo de cobertura, derivados de tasas de interés	0	0	0
21.11.110.030	Pasivo de cobertura, derivados de moneda extranjera	0	0	0
21.11.110.040	Pasivo de cobertura, derivados crediticios	0	0	0
21.11.110.050	Pasivo de cobertura, otros derivados	0	0	0
21.11.110.060	Pasivo de cobertura, no derivados	0	0	0
21.11.110.070	Pasivo de cobertura, micro-cobertura	**0**	**0**	**0**
21.11.110.070.010	Pasivo de cobertura, micro-cobertura, cobertura del valor razonable	0	0	0
21.11.110.070.020	Pasivo de cobertura, micro-cobertura, cobertura del flujo de efectivo	0	0	0
21.11.110.070.030	Pasivo de cobertura, micro-cobertura, cobertura de inversión neta en operación en el	0	0	0
21.11.110.080	Pasivo de cobertura, cobertura del valor razonable del riesgo de tasa de interés	0	0	0
21.11.110.090	Pasivo de cobertura, cobertura de flujo de efectivo de riesgo de tasa de interés	0	0	0
21.11.110.100	Otros pasivos de cobertura	0	0	0
22.11.110	Pasivo de cobertura	**0**	**0**	**0**
22.11.110.010	Pasivo de cobertura, derivados de patrimonio neto	0	0	0
22.11.110.020	Pasivo de cobertura, derivados de tasas de interés	0	0	0
22.11.110.030	Pasivo de cobertura, derivados de moneda extranjera	0	0	0
22.11.110.040	Pasivo de cobertura, derivados crediticios	0	0	0
22.11.110.050	Pasivo de cobertura, otros derivados	0	0	0
22.11.110.060	Pasivo de cobertura, no derivados	0	0	0
22.11.110.070	Pasivo de cobertura, micro-cobertura	**0**	**0**	**0**
22.11.110.070.010	Pasivo de cobertura, micro-cobertura, cobertura del valor razonable	0	0	0
22.11.110.070.020	Pasivo de cobertura, micro-cobertura, cobertura del flujo de efectivo	0	0	0
22.11.110.070.030	Pasivo de cobertura, micro-cobertura, cobertura de inversión neta en operación en el	0	0	0
22.11.110.080	Pasivo de cobertura, cobertura del valor razonable del riesgo de tasa de interés	0	0	0
22.11.110.090	Pasivo de cobertura, cobertura de flujo de efectivo de riesgo de tasa de interés	0	0	0
22.11.110.100	Otros pasivos de cobertura	0	0	0
	Clases de pasivos acumulados (o devengados)			
21.11.120	Pasivos acumulados (o devengados)	**345**	**345**	**0**
21.11.120.010	Intereses por pagar	0	0	0
21.11.120.020	Gastos de personal acumulados (o devengados) y otras cantidades por pagar a los empl.	345	345	0
21.11.120.030	Pasivos administrativos acumulados (o devengados)	0	0	0
21.11.120.040	Otros pasivos acumulados (o devengados)	0	0	0
	Clases de pasivos incluidos en grupos en desapropiación, mantenidos para la venta			
21.11.200	Pasivos incluidos en grupos en desapropiación, mantenidos para la venta	0	0	0

(1) Saldo de inicio del período anterior cuando presente comparativo en el caso de primera adopción o cambios contables retrospectivos.
(2) Saldo de inicio del ejercicio 2009 de las Administradoras de Fondos de Pensiones bajo normas IFRS
(3) Se utilizara cuando corresponda aplicar una política retroactivamente o se efectúe en forma retroactiva la reexpresión de los items de los estados o cuando reclasifique cuentas.

Clases de estado de patrimonio

2.05 ESTADOS COMPLEMENTARIOS
vii) CLASES DE PATRIMONIO NETO

Tipo de Moneda	**Pesos**
Tipo de Estado	**Individual**
Expresión de cifras	**Miles de pesos**

Razón Social **MAGISTER INTERNACIONAL S.A.**
R.U.T **96.722.140-6**

		Día - Mes - Año al 31-12-2014	Día - Mes - Año al 31-12-2013	Saldo al Inicio al:
		EJERCICIO ACTUAL M$	EJERCICIO ANTERIOR M$	(1) (2) (3)
	Clases de patrimonio neto			
	Clases de capital emitido			
23.11.010	Capital pagado	**138.980**	**138.980**	**0**
23.11.010.010	Capital en acciones	**138.980**	**138.980**	**0**
23.11.010.010.010	Capital en acciones, acciones ordinarias	138.980	138.980	**0**
23.11.010.010.020	Capital en acciones, acciones preferentes	0	0	0
23.11.010.020	Prima de emisión	0	0	0
23.11.010.020.010	Prima de emisión, acciones ordinarias	0	0	0
23.11.010.020.020	Prima de emisión, acciones preferentes	0	0	0
	Clases de acciones propias en cartera			
23.11.020	Acciones propias en cartera	**0**	**0**	**0**
	Clases de reservas			
23.11.030	Otras reservas	**3.272**	**3.272**	**0**
23.11.030.010	Reservas por capital rescatado	0	0	0
23.11.030.020	Reservas de fusión	0	0	0
23.11.030.030	Reservas de opciones	0	0	0
23.11.030.040	Reservas de certificados de opciones para compra de acciones (warrants)	0	0	0
23.11.030.050	Reservas para dividendos propuestos	0	0	0
23.11.030.060	Reservas legales y estatutarias	0	0	0
23.11.030.070	Reservas de conversion	0	0	0
23.11.030.080	Reservas de revaluación	0	0	0
23.11.030.090	Reservas de cobertura	0	0	0
23.11.030.100	Reservas de disponibles para la venta	0	0	0
23.11.030.110	Ingreso acumulado (gasto) relativo a activos no corrientes y grupos en desapropiación	0	0	0
23.11.030.120	Otras reservas varias	3.272	3.272	0
	Clases de resultados retenidos (pérdidas acumuladas)			
23.11.040	Resultados retenidos (pérdidas acumuladas)	**4.486**	**2.736**	**0**
23.11.040.010	Reservas futuros dividendos	112.725	113.897	0
23.11.040.020	Utilidades acumulados	0		0
23.11.040.030	Pérdidas acumuladas	(109.989)	(114.059)	0
23.11.040.040	Ganancia (pérdidas)	2.500	4.070	0
23.11.040.050	Dividendos provisorios	(750)	(1.172)	0
	Clases de patrimonio neto atribuible a los accionistas de la matriz			
23.11.000	Patrimonio neto atribuible a los accionistas de la matriz	**146.738**	**144.988**	**0**
	Clases de participación minoritaria			
24.11.000	Participación minoritaria	**0**	**0**	**0**

(1) Saldo de inicio del período anterior cuando presente comparativo en el caso de primera adopción o cambios contables retrospectivos.
(2) Saldo de inicio del ejercicio 2009 de las Administradoras de Fondos de Pensiones bajo normas IFRS
(3) Se utilizara cuando corresponda aplicar una política retroactivamente o se efectúe en forma retroactiva la reexpresión de los items de los estados o cuando reclasifique cuentas.

Clases del estado de resultados

2.05 ESTADOS COMPLEMENTARIOS
viii) CLASES DEL ESTADO DE RESULTADOS

Tipo de Moneda	**Pesos**
Tipo de Estado	**Individual**
Expresión de cifras	**Miles de pesos**

Razón Social: **MAGISTER INTERNACIONAL S.A.**
R.U.T **96.722.140-6**

		EJERCICIO ACTUAL M$	EJERCICIO ANTERIOR M$	TRIMESTRE ACTUAL M$	TRIMESTRE ANTERIOR M$
	Clases del Estado de Resultados				
	Clases de ingresos ordinarios				
31.11.010	Ingresos Ordinarios	**0**	**0**	**0**	**0**
31.11.010.010	Ingresos por comisiones	**0**	**0**	**0**	**0**
31.11.010.020	Otros Ingresos Ordinarios Varios	**0**	**0**	**0**	**0**
31.11.010.020.010	Prestacion de servicios	0	0	0	0
31.11.010.020.020	Ingresos por recargos y costas de cobranzas	0	0	0	0
31.11.010.020.030	Ingresos financieros por contratos del seguro de invalidez y sobrevivencia	0	0	0	0
31.11.010.020.040	Reliquidacion positiva genereda por contratos del seguro de invalidez y sobrevivencia	0	0	0	0
31.11.010.020.050	Ingresos por cotizaciones adicionales	0	0	0	0
31.11.010.020.060	Ingresos por intereses	0	0	0	0
31.11.010.020.070	Ingresos por dividendos	0	0	0	0
31.11.010.020.080	Ganancia en cambio de moneda extranjera en prestamos relacionados con costos por in	0	0	0	0
31.11.010.020.090	Ganancia en el rescate y extencion de deuda	0	0	0	0
31.11.010.020.100	Otros resultados varios de operación	0	0	0	0
	Clase Rentabilidad del Encaje				
31.11.020	Rentabilidad del Encaje	**0**	**0**	**0**	**0**
31.11.020.010	Rentabilidad del Encaje Fondo de Pensiones Tipo A	0	0	0	0
31.11.020.020	Rentabilidad del Encaje Fondo de Pensiones Tipo B	0	0	0	0
31.11.020.030	Rentabilidad del Encaje Fondo de Pensiones Tipo C	0	0	0	0
31.11.020.040	Rentabilidad del Encaje Fondo de Pensiones Tipo D	0	0	0	0
31.11.020.050	Rentabilidad del Encaje Fondo de Pensiones Tipo E	0	0	0	0
	Clase prima seguro de invalidez y sobrevivencia				
31.11.030	Prima seguro de invalidez y sobrevivencia	**0**	**0**	**0**	**0**
31.11.030.010	Pago de primas	0	0	0	0
31.11.030.020	Reliquidación negativa generada por contratos del seguro de invalidez y sobrevivencia	0	0	0	0
	Clases de gastos de empleado				
31.11.040	Gastos de personal	**0**	**0**	**0**	**0**
31.11.040.010	Sueldos y salarios personal administrativo	0	0	0	0
31.11.040.020	Sueldos y salarios personal de venta	0	0	0	0
31.11.040.030	Beneficios a corto palzo a los empleados	0	0	0	0
31.11.040.040	Gastos por obligacion por beneficios post empleo	0	0	0	0
31.11.040.050	Indemnizacion por termino de relacion laboral	0	0	0	0
31.11.040.060	Transacciones con pagos basados en acciones	0	0	0	0
31.11.040.070	Otros beneficios a largo plazo	0	0	0	0
31.11.040.080	Otros gastos de personal	0	0	0	0
	Clases de costos financieros				
31.11.130	Costos financieros	**0**	**0**	**0**	**0**
31.11.130.010	Gasto por intereses	0	0	0	0
31.11.130.010.010	Gasto por intereses, préstamos bancarios	0	0	0	0
31.11.130.010.020	Gasto por intereses, obligaciones y otros préstamos sin garantía	0	0	0	0
31.11.130.010.030	Gasto por intereses, préstamos convertibles	0	0	0	0
31.11.130.010.040	Gasto por intereses, acciones preferentes	0	0	0	0
31.11.130.010.050	Gasto por intereses, arrendamientos financieros	0	0	0	0
31.11.130.010.060	Gasto por intereses, otros instrumentos financieros	0	0	0	0
31.11.130.010.070	Gasto por intereses, otros	0	0	0	0
31.11.130.020	Amortización de descuentos o premios correspondientes a préstamos	**0**	**0**	**0**	**0**
31.11.130.030	Amortización de costos complementarios relativos a contratos de préstamo	**0**	**0**	**0**	**0**
31.11.130.040	Pérdidas de cambio procedentes de préstamos en moneda extranjera relativas a los cos	**0**	**0**	**0**	**0**
31.11.130.050	Pérdida por rescate y extinción de deuda	**0**	**0**	**0**	**0**
31.11.130.060	Otros costos financieros	**0**	**0**	**0**	**0**

Continuación Clases del estado de resultados

31.11.140	Ingreso (pérdida) procedente de inversiones	**4.337**	**6.075**	**889**	**1.422**
31.11.140.010	Intereses ganados sobre préstamos y depósitos	4.337	6.075	889	1.422
31.11.140.020	Dividendos provenientes de Inversiones para negociar	0	0	0	0
31.11.140.030	Ganancia (pérdida) en inversiones para negociar	0	0	0	0
31.11.140.040	Otras ganancias (pérdidas) de inversiones	0	0	0	0
	Clases de ganancia (pérdida) por baja en cuentas de activos no corrientes y no mantenidos para la venta				
31.11.120	Ganancia (pérdida) por baja en cuentas de activos no corrientes no mantenidos para la venta	**0**	**0**	**0**	**0**
31.11.120.010	Ganancia (pérdida) por baja en cuentas de propiedades, planta y equipo	0	0	0	0
31.11.120.020	Ganancia (pérdida) por baja en cuentas de propiedad de inversión	0	0	0	0
31.11.120.030	Ganancia (pérdida) por baja en cuentas de activos intangibles identificables	0	0	0	0
31.11.120.040	Ganancia (pérdida) por baja en cuentas de inversiones en filiales, coligadas y negocios conjuntos	0	0	0	0
31.11.120.050	Ganancia (pérdida) por baja en cuentas de otros activos no corrientes	0	0	0	0
	Clases de depreciación y amortización				
31.11.050	Depreciación y amortización	**0**	**0**	**0**	**0**
31.11.050.010	Depreciación	0	0	0	0
31.11.050.020	Amortización	0	0	0	0
	Clases de pérdidas por deterioro (reversiones), neto				
31.11.060	Pérdidas por deterioro (reversiones) neto	**0**	**0**	**0**	**0**
31.11.060.010	Pérdidas por deterioro (reversiones), instrumentos financieros, neto	**0**	**0**	**0**	**0**
31.11.060.010.010	Pérdidas por deterioro (reversiones), instrumentos financieros, inversiones mantenidas	0	0	0	0
31.11.060.010.011	Pérdidas por deterioro, instrumentos financieros, inversiones mantenidas hasta el vencimiento	0	0	0	0
31.11.060.010.012	Reversiones de deterioro de valor, instrumentos financieros, inversiones mantenidas	0	0	0	0
31.11.060.010.020	Pérdidas por deterioro (reversiones), instrumentos financieros, préstamos y cuentas po	0	0	0	0
31.11.060.010.021	Pérdidas por deterioro, instrumentos financieros, préstamos y cuentas por cobrar	0	0	0	0
31.11.060.010.022	Reversiones de deterioro de valor, instrumentos financieros, préstamos y cuentas por	0	0	0	0
31.11.060.010.030	Pérdidas por deterioro (reversiones), instrumentos financieros, activos financieros dispo	0	0	0	0
31.11.060.010.031	Pérdidas por deterioro, instrumentos financieros, Aativos financieros disponibles para	0	0	0	0
31.11.060.010.032	Reversiones de deterioro de valor, instrumentos financieros, activos financieros dispo	0	0	0	0
31.11.060.010.040	Pérdidas por deterioro (reversiones), instrumentos financieros, otros, neto	0	0	0	0
31.11.060.010.041	Pérdidas por deterioro, instrumentos financieros, otros	0	0	0	0
31.11.060.010.042	Reversiones de deterioro de valor, instrumentos financieros, otros	0	0	0	0
31.11.060.020	Pérdidas por deterioro (reversiones), activos tangibles e intangibles, neto	**0**	**0**	**0**	**0**
31.11.060.020.010	Pérdidas por deterioro (reversiones), propiedades, planta y equipo, neto	0	0	0	0
31.11.060.020.011	Pérdidas por deterioro, propiedades, planta y equipo	0	0	0	0
31.11.060.020.012	Reversiones de deterioro de valor, propiedades, planta y equipo	0	0	0	0
31.11.060.020.020	Pérdidas por deterioro (reversiones), propiedades de inversión, neto	0	0	0	0
31.11.060.020.021	Pérdidas por deterioro, propiedades de inversión	0	0	0	0
31.11.060.020.022	Reversiones de deterioro de valor, propiedades de inversión	0	0	0	0
31.11.060.020.030	Pérdidas por deterioro, plusvalía comprada	0	0	0	0
31.11.060.020.040	Pérdidas por deterioro (reversiones), activos intangibles identificables, neto	0	0	0	0
31.11.060.020.041	Pérdidas por deterioro, activos intangibles identificables	0	0	0	0
31.11.060.020.042	Reversiones de deterioro de valor, activos intangibles identificables	0	0	0	0
31.11.060.020.050	Pérdidas por deterioro, activos no corrientes y grupos en desapropiación mantenidos p	0	0	0	0
31.11.060.020.060	Pérdidas por deterioro (reversiones), otros, neto	0	0	0	0
31.11.060.020.061	Pérdidas por deterioro, otros	0	0	0	0
31.11.060.020.062	Reversiones de deterioro de valor, otros	0	0	0	0
	Clases de participación en ganancia (pérdida) de inversiones contabilizadas por el método de la participación				
31.12.010	Participación en ganancia (pérdida) de inversiones contabilizadas por el método de la participacion	**0**	**0**	**0**	**0**
31.11.160	Participación en ganancia (pérdida) de coligadas contabilizadas por el método de la participacion	**0**	**0**	**0**	**0**
31.11.170	Participación en ganancia (pérdida) de negocios conjuntos contabilizadas por el método de la participacion	**0**	**0**	**0**	**0**
	Clase de otros gastos varios de operación				
31.11.090	Otros gastos varios de operación	**0**	**0**	**0**	**0**
31.11.090.010	Gastos de comercialización	0	0	0	0
31.11.090.020	Gastos de computación	0	0	0	0
31.11.090.030	Gastos de administración	0	0	0	0
31.11.090.040	Otros gastos operacionales	0	0	0	0
	Clases de ganancias (pérdidas) comunes por acción				
31.50.000	Ganancias (pérdidas) comunes por acción	**0**	**0**	**0**	**0**
31.50.010	Ganancias (pérdidas) comunes por acción de operaciones discontinuadas	**0**	**0**	**0**	**0**
31.50.020	Ganancias (pérdidas) comunes por acción de operaciones continuadas	**0**	**0**	**0**	**0**

(1) Saldo de inicio del período anterior cuando presente comparativo en el caso de primera adopción o cambios contables retrospectivos.
(2) Saldo de inicio del ejercicio 2009 de las Administradoras de Fondos de Pensiones bajo normas IFRS

2.05 ESTADOS COMPLEMENTARIOS

ix) DESAGREGACION DE LOS INGRESOS Y GASTOS SEGÚN EL TIPO DE FONDO DONDE TUVIERON SU ORIGEN

B. OTRA INFORMACION RELEVANTE "ESTADO DE RESULTADOS INTEGRALES INDIVIDUALES"

Razón Social **MAGISTER INTERNACIONAL S.A.** **R.U.T** **96.722.140-6**

	ESTADO DE RESULTADOS INTEGRALES INDIVIDUALES	**al 31-12-2014 Actual M$**	**al 31-12-2013 Anterior M$**
85.70.010	Ingresos ordinarios	0	0
85.70.020	Rentabilidad del Encaje	0	0
85.70.030	Prima de seguro de invalidez y sobrevivencia (menos)	0	0
85.70.040	Gastos de personal (menos)	0	0
85.70.050	Depreciación y amortización (menos)	0	0
85.70.060	Pérdidas por deterioro (reversiones), neto (menos)	0	0
85.70.070	Investigación y desarrollo (menos)	0	0
85.70.080	Costos de reestructuración (menos)	0	0
85.70.090	Otros gastos varios de operación (menos)	0	0
85.70.100	Ganancia (pérdida) sobre instrumentos financieros designados como coberturas de flujo de efectivo	0	0
85.70.110	Ganancia (pérdida) por baja en cuentas de activos financieros disponibles para la venta	0	0
85.70.120	Ganancia (pérdida) por baja en cuentas de activos no corrientes no mantenidos para la venta	0	0
85.70.130	Costos financieros (Menos)	0	0
85.70.140	Ganancia (pérdida) procedente de inversiones	4.337	6.075
85.70.150	Plusvalía negativa inmediatamente reconocida (menos)	0	0
85.70.160	Participación en ganancia (pérdida) de coligadas contabilizadas por el método de la participación	0	0
85.70.170	Participación en ganancia (pérdida) de negocios conjuntos contabilizadas por el método de la participación	0	0
85.70.180	Diferencias de cambio	0	0
85.70.190	Resultados por unidades de reajuste	0	0
85.70.200	Otros ingresos distintos de los de operación	0	0
85.70.210	Otros gastos distintos de los de operación (menos)	(1.837)	(2.140)
85.70.220	**Ganancia (pérdida) antes de impuesto**	**2.500**	**3.935**
85.70.230	**Gasto (ingreso) por impuesto a las ganancias**	**0**	**135**
85.70.240	Ganancia (pérdida) de actividades continuadas, después de impuesto	2.500	4.070
85.70.250	Ganancia (pérdida) de operaciones descontinuadas, neta de impuesto	0	0
85.70.260	**Ganancia (pérdida)**	**2.500**	**4.070**

INDICE

NOTA 1. ASPECTOS LEGALES DE LA ADMINISTRADORA 276

NOTA 2. BASES DE PREPARACIÓN 276

NOTA 3. POLÍTICAS CONTABLES SIGNIFICATIVAS. 278

NOTA 4. CLASES DE EFECTIVO Y EQUIVALENTES AL EFECTIVO (CÓDIGO 11.11.010) (IAS 7). 280

NOTA 5. SALDOS Y TRANSACCIONES CON ENTIDADES RELACIONADAS 280

NOTA 6. IMPUESTOS 282

NOTA 7. INSTRUMENTOS FINANCIEROS 283

NOTA 8. CUENTAS POR COBRAR POR IMPUESTOS CORRIENTES (CLASE CÓDIGO 11.11.110) 283

NOTA 9. OTROS ACTIVOS NO CORRIENTES (CLASE CÓDIGO 12.11.160) 283

NOTA 10. PROPIEDAD Y CAPITAL DE LA ADMINISTRADORA 283

NOTA 11. EFECTO DE LAS VARIACIONES EN TIPOS DE CAMBIO DE LA MONEDA EXTRANJERA (CÓDIGO 31.11.180) *(IAS 21).* 284

NOTA 12. CONTINGENCIAS Y RESTRICCIONES (IAS 37) 284

NOTA 13. SANCIONES 284

NOTA 14. HECHOS POSTERIORES 285

NOTA 1. ASPECTOS LEGALES DE LA ADMINISTRADORA

a) Razón Social de la Administradora.

Magíster Internacional S.A..

b) Domicilio legal de la Administradora

Tenderini Nº 127 Piso Nº 4 Comuna de Santiago, Chile.

c) Singularización de la escritura pública de constitución de la Sociedad.

Magíster Internacional S.A. fue constituida como una Sociedad Anónima Cerrada por escritura pública, otorgada ante el Notario de Santiago señor Juan R. San Martín U., con fecha 27 de octubre de 1994.

d) Resolución de la Superintendencia y la fecha de publicación e inscripción del certificado otorgado por la Superintendencia que autorizó el inicio de actividades de la Administradora.

Se autorizo su existencia y sus estatutos fueron aprobados por la Resolución de la Superintendencia de Administradora de Fondos de Pensiones, hoy Superintendecia de Pensiones Nº E-102-94 de fecha 16 de Diciembre de 1994, Institución que fiscaliza las actividades de la Sociedad.

Según resolución Nº E 203-2010, de fecha 10 de febrero de 2010, la Superintendencia de Pensiones aprobó la venta de 465.733 acciones de la sociedad filial Asesorías Previsionales Planvital S.A. de las cuales era titular, a la sociedad filial Magister Internacional S.A., produciéndose así, la fusión de ambas sociedades filiales por incorporación del activo y pasivo de la primera a la segunda que la absorbe y por haberse radicado en esta última, el 100% de las acciones de la primera.

e) Objetivo de la Administradora de Fondos de Pensiones en conformidad al D.L. N° 3.500.

El objetivo de la Sociedad, son todos aquellos que complementen el giro de la Matriz, que estén relacionadas directa o indirectamente, en el ámbito previsional, que se encuentran autorizadas por el Compendio de normas del sistema de pensiones (Libro IV, Titulo VII Letra D).

f) Nombre de la institución que tiene bajo su responsabilidad la fiscalización de sus actividades.

La institución que tiene por responsabilidad la fiscalización de las actividades de la Sociedad Administradora es la Superintendencia de Pensiones.

NOTA 2. BASES DE PREPARACIÓN

a) Declaración de cumplimiento con normas NIIF

Los presentes estados financieros individuales han sido preparados de acuerdo a lo dispuesto en el Compendio de normas del sistema de pensiones (Titulo VII, Libro IV, Capitulo IV).

b) Responsabilidad de la información y estimaciones realizadas

La información contenida en estos Estados Financieros es responsabilidad del Directorio de la Sociedad, que manifiesta expresamente que se han aplicado en su totalidad los principios y criterios incluidos en las NIIF.

En la preparación de los Estados Financieros se han utilizado determinadas estimaciones realizadas por la Administración de la Compañía, para cuantificar algunos de los activos, pasivos, ingresos, gastos y compromisos que figuran registrados en ellos. Estas estimaciones se refieren básicamente a:

i. Deterioro de activos: La compañía revisa el valor libro de sus activos tangibles e intangibles para determinar si hay cualquier indicio que el valor libro no puede ser recuperable. Si existe dicho indicio, el valor recuperable del activo se estima para determinar el alcance del deterioro. En la evaluación de deterioro, los activos que no generan flujo de efectivo independiente, son agrupados en una Unidad

Generadora de Efectivo ("UGE") a la cual pertenece el activo. El monto recuperable de estos activos o UGE, es medido como el mayor valor entre su valor justo y su valor libro.

La administración necesariamente aplica su juicio en la agrupación de los activos que no generan flujos de efectivo independientes y también en la estimación, la periodicidad y los valores del flujo de efectivo subyacente en los valores del cálculo. Cambios posteriores en la agrupación de la UGE o la periodicidad de los flujos de efectivo podría impactar los valores libros de los respectivos activos.

En el caso de los activos financieros que tienen origen comercial, la Compañía tiene definida una política para el registro de provisiones por deterioro en función de la incobrabilidad del saldo vencido, la cual es determinada en base a un análisis de la antigüedad, recaudación histórica y el estado de la recaudación de las cuentas por cobrar.

ii. La probabilidad de ocurrencia y el monto de los pasivos de monto incierto o contingente. Las estimaciones se han realizado considerando la información disponible a la fecha de emisión de los presentes estados financieros, sin embargo, los acontecimientos futuros podrían obligar a modificarlas en los próximos ejercicios (de forma prospectiva como un cambio de estimación).

c) Bases de medición

Los estados financieros han sido preparados en base al costo histórico, excepto por los valores incluidos en el efectivo y efectivo equivalente.

d) Moneda funcional y de presentación.

La moneda funcional para la preparación y presentación de los estados financieros de Magíster Internacional S.A. esta determinada como la moneda del entorno económico principal en que opera (según lo establecido en NIC N° 21). Todas aquellas transacciones que efectúe en otra moneda, serán convertidas a tasa de cambio vigente a la fecha de la transacción. La moneda funcional y de presentación de los estados financieros será el peso chileno.

e) Fecha del estado de situación financiera

La situación financiera señalada en los presentes estados financieros al 31 de diciembre de 2014 y 2013.

f) Período cubierto por los estados financieros

Los estados financieros individual (en adelante, "estados financieros") cubren los periodos terminados al 31 de diciembre de 2014 y 2013.

g) Bases de conversión

Los tipos de cambios utilizados, son los que a continuación se señalan:

Moneda	Tipo de Cambio 31.12.2014 $	Tipo de Cambio 31.12.2013 $
Unidad de Fomento	24.627,10	23.309,56
(*)Dólar Observado	606,75	524,61

(*) El dólar informado es el que publica el Banco Central de Chile, el primer día hábil del mes de enero de 2015 y 2014 respectivamente.

h) Nivel de redondeo utilizado al presentar los montos en los estados financieros

Los estados financieros son presentados en pesos chilenos y todos los valores redondeados a mil de $ más cercano, excepto donde se indique lo contrario.

i) Información a revelar sobre el capital

La gestión de capital se refiere a la administración del patrimonio de la Compañía. Los objetivos de Magíster Internacional S.A. en relación con la gestión del capital son el salvaguardar la capacidad del mismo para continuar como empresa en funcionamiento, además de procurar un buen rendimiento para los accionistas. Magíster Internacional S.A. maneja su estructura de capital de tal forma que su endeudamiento no ponga en riesgo su capacidad de pagar sus obligaciones u obtener un rendimiento adecuado para sus inversionistas.

En consideración a las pérdidas acumuladas generadas por la Sociedad, la política de dividendo será concretada una vez que genere los resultados positivos necesarios que permitan reversar estas pérdidas.

j) Reclasificación de partidas en los estados financieros

Los estados financieros al 31 de diciembre de 2014 y 2013 han sido preparados de acuerdo a lo dispuesto en el Compendio de normas del sistema de pensiones (Titulo VII, Libro IV).

NOTA 3. POLÍTICAS CONTABLES SIGNIFICATIVAS.

a) Transacciones en moneda extranjera

Los Estados Financieros se presentan en la moneda del ambiente económico primario en el cual operan las sociedades (su moneda funcional).

En la preparación de los Estados Financieros, las transacciones en monedas distintas a la moneda funcional de la sociedad (monedas extranjeras) se convierten a la tasa de cambio vigente a la fecha de la transacción. En la fecha de cada Estado de Situación Financiera, los activos y pasivos monetarios expresados en monedas extranjeras son convertidos a las tasas de cambio de cierre del estado de situación.

b) Inversiones financieras

Efectivo equivalente:

Bajo este rubro se registra el efectivo en caja y bancos, depósitos a plazo, cuotas de fondos mutuos y otras inversiones a corto plazo de alta liquidez que son rápidamente realizables en caja y que tienen un bajo riesgo de cambios en su valor.

Valores negociables:

Las inversiones en cuotas de fondos mutuos han sido valorizados de acuerdo a las normas establecidas por la Superintendencia de Pensiones, según el compendio de normas, la cual no difiere de su valor razonable.

c) Estimaciones de incobrables

Al 31 de diciembre de 2014 y 2013, el saldo registrado por este concepto, corresponde a una provisión realizada a deudas pertenecientes a Inverlink Consultores y deudores por contrato de asesorías.

d) Ingresos y gastos financieros

Los ingresos y gastos financieros originados por activos y pasivos financieros, son registrados sobre base devengada en el estado de resultados.

e) Operaciones descontinuadas

Al 31 de diciembre de 2014 y 2013, la Sociedad no presenta operaciones descontinuadas que revelar.

f) Ganancia por acción

Los beneficios netos por acción se calculan dividiendo la utilidad neta atribuible a los accionistas por el promedio ponderado del número de acciones ordinarias en circulación durante el periodo.

g) Impuesto a la renta e impuestos diferidos

La Sociedad contabiliza el Impuesto a la Renta sobre la base de la renta líquida imponible determinada según las normas establecidas en la Ley de Impuesto a la Renta.

Los impuestos diferidos originados por diferencias temporarias y otros eventos que crean diferencias entre la base contable y tributaria de activos y pasivos, se registran de acuerdo con las normas establecidas en NIC 12 "Impuesto a la renta".

h) Las siguientes nuevas Normas e Interpretaciones han sido emitidas pero su fecha de aplicación aún no está vigente:

Nuevas NIIF	Nuevas Normas	Fecha de aplicación
NIIF 14	Cuentas de regulacion diferidas	01 de enero de 2016
NIIF 15	Ingresos procedentes de Contratos con Clientes	01 de Enero de 2017
IFRS 9	Instrumentos financieros: Clasificación y medición	01 de enero de 2018

Nuevas NIIF	Mejoras y Modificaciones	Fecha de aplicación
IAS 19	Beneficios a los Emplados	01 de julio de 2014 y de enero de 2016
IFRS 3	Combinacion de Negocios	01 de julio de 2014
IAS 40	Propiedades de Inversion	01 de julio de 2014
IAS 16	Propiedades, Planta y Equipo	01 de enero de 2016
IAS 38	Activos Intangibles	01 de enero de 2016
IAS 41	Agricultura	01 de enero de 2016
IFRS 11	Acuerdos Conjuntos	01 de enero de 2016
IAS 27	Estados Financieros Separados	01 de enero de 2016
IAS 28	Inversiones en Asociadas y Negocios Conjuntos	01 de enero de 2016
IFRS 10	Estados Financieros Consolidados	01 de enero de 2016
IFRS 5	Activos no Corrientes Mantenidos para la Venta y Operaciones Discontinuadas	01 de enero de 2016
IFRS 7	Instrumentos Financieros: Información a Revelar	01 de enero de 2016
IAS 34	Informacion Financiera Intermedia	01 de enero de 2016
IFRS 12	Informacion a Revelar sobre Participaciones en Otras Entidades	01 de enero de 2016
IAS 1	Presentacion de Estados Financieros	01 de enero de 2016

La Administración de la Sociedad, estima que la adopción de las normas, enmiendas e interpretaciones, antes descritas, no tendrá un impacto significativo en los Estados Financieros de Magíster Internacional S.A. en el período de su aplicación inicial.

AFP PlanVital TE CONVIENE +

NOTA 4. CLASES DE EFECTIVO Y EQUIVALENTES AL EFECTIVO (CÓDIGO 11.11.010) (IAS 7).

a. Clases de efectivo y equivalentes al efectivo (Códigos: 11.11.010.021 y 11.11.010.030)

Efectivo y equivalentes al efectivo	31.12.2014 M$	31.12.2013 M$
Efectivo en caja	0	0
Saldos en bancos	4.344	1.285
Depósitos	0	0
Otro efectivo y equivalentes al efectivo (1)	141.499	142.162

(1) Otro efectivo y equivalente al efectivo

TIPO DE INSTRUMENTO	NOMBRE EMISOR	UNIDADES	VALOR UNITARIO $	Tasa Interes %	31.12.2014 M$	31.12.2013 M$
C.F.M.D	BCI Asset Management	236,1942	599.079,5407	0	141.499	0
C.F.M.D	BCI Asset Management	244,7033	569.037,0280	0	0	142.162
Total					**141.499**	**142.162**

Conciliación de efectivo y equivalentes al efectivo presentados en el estado de situación financiera con el efectivo y equivalentes al efectivo en el estado de flujo de efectivo.

	31.12.2014 M$	31.12.2013 M$
Descubierto (o sobregiro) bancario utilizado para la gestión del efectivo	0	0
Otras partidas de conciliación, efectivo y equivalentes al efectivo	0	0
Total partidas de conciliación del efectivo y equivalentes al efectivo.	0	0
Efectivo y equivalentes al efectivo	145.843	143.447
Efectivo y equivalentes al efectivo, estado de flujo de efectivo	145.843	143.447

NOTA 5. SALDOS Y TRANSACCIONES CON ENTIDADES RELACIONADAS

Relaciones entre controladoras de Magíster Internacional S.A.

AFP Planvital S.A. es la controladora de Magíster Internacional S.A. con un 99,98% de participación. Al 31 de diciembre de 2014 y 2013.

a) Cuentas por cobrar a entidades relacionadas (Códigos 11.11.060 y 12.11.050)

Al 31 de diciembre de 2014 y 2013, la Sociedad no presenta saldos por este concepto.

b) Detalle de partes relacionadas y transacciones con partes relacionadas.

Las transacciones significativas con entidades y con personas naturales relacionadas, de acuerdo con lo dispuesto en el título XV de la ley Nº 18.045 Son las siguientes:

Sociedad	RUT	Naturaleza de la relación	Descripción de la transacción	Ejercicio Actual		Ejercicio Anterior		Trimestre	Trimestre
				Monto M$	Efecto en resultados (cargos) /abono M$	Monto M$	Efecto en resultados (cargos)/ abono M$	Actual M$	Anterior M$
AFP Planvital S.A. *	98.001.200-K	Matriz	Arriendo	1.020	(1.020)	1.020	(1.020)	(255)	(255)

* Corresponde a una Cuenta corriente mercantil de dinero, de manera que AFP Planvital S.A. envíe a Magíster Internacional S.A. y eventualmente viceversa, dinero sin aplicación a usos determinados. Ninguna de las partes, durante el desarrollo del contrato, será acreedor ni deudor de suma alguna. Los valores remesados de una parte a la otra, se expresarán en unidades de fomento, de acuerdo al valor que tenga dicha unidad el día de la remesa y devengarán a contar de la misma un interés de Tasa Bancaria (TAB) para 90 días, más un 1,5%. El plazo por el cual se pacta esta cuenta corriente mercantil y su administración es por un año contado desde esta fecha (29 de octubre de 2001), prorrogable por iguales períodos si ninguna de las partes notifica a la otra con una anticipación de 30 días su intención de no perseverar en su continuación.

c) Remuneraciones recibidas por el personal clave de la gerencia por categoría.

Al 31 de diciembre de 2014 y 2013, la Sociedad no mantiene saldos por este concepto.

NOTA 6. IMPUESTOS

Provisión impuesto a la renta

Al 31 de diciembre de 2014 y 2013, la Sociedad ha efectuado provisión por Impuesto a la Renta de primera categoría, por un monto de M$ 0 y M$ 104 respectivamente.

	Ejercicio		Trimestre	
	Actual M$	Anterior M$	Actual M$	Anterior M$
Gasto por impuestos corrientes a las ganancias	0	(135)	0	(143)
Gasto por impuestos corrientes	0	0	0	0
Beneficio fiscal que surge de activos por impuestos no reconocidos previamente usados para reducir el gasto por impuesto corriente	0	0	0	0
Ajustes al impuesto corriente del ejercicio anterior	0	0	0	(2)
Otro gasto por impuesto corriente	0	0	0	0
Total gasto por impuestos corrientes, neto	0	(135)	0	(145)
Gasto por impuestos diferidos a las ganancias	0	0	0	0
Gasto diferido (ingreso) por impuestos relativos a la creación y reversión de diferencias temporarias	0	0	0	0
Gasto diferido (ingreso) por impuestos relativo a cambios de la tasa impositiva o nuevas tasas	0	0	0	0
Beneficio fiscal que surge de activos por impuestos no reconocidos previamente usados para reducir el gasto por impuesto diferido	0	0	0	0
Gasto por impuestos diferidos que surgen de las reducciones de valor o reversión de las reducciones de valor de activos por impuestos diferidos durante la evaluación de su utilidad	0	0	0	0
Otro gasto por impuesto diferido	0	0	0	0
Total gasto (ingreso) por impuestos diferidos, neto.	0	0	0	0
Gasto (ingreso) por impuestos relativo a cambios en las políticas contables y errores	0	0	0	0
Efecto del cambio en la situación fiscal de la entidad o de sus accionistas	0	0	0	0
Gasto (ingreso) por impuesto a las ganancias	**0**	**(135)**	**0**	**(145)**

	Actual M$	Tasa efectiva %	Anterior M$	Tasa efectiva %
Gasto por impuesto utilizando la tasa legal	0	21%	787	20,0%
Efecto impositivo de tasas otras jurisdicciones	0	0,00%	0	0,00%
Efecto impositivo de ingresos ordinarios	0	0,00%	(730)	-18,56%
Efecto impositivo de gastos no deducible	0	0,00%	0	0,00%
Efecto impositivo de cambio de tasas	0	0,00%	0	0,00%
Otros	0	0,00%	78	1,97%
Total ajuste a la tasa impositiva legal	**0**	**0,00%**	**(652)**	**16,59%**
Gasto por impuesto utilizando tasa legal	**0**	**21,00%**	**135**	**3,41%**

Impuestos Diferidos

Al 31 de diciembre de 2014 y 2013, la Sociedad no presenta saldos por este concepto.

AFP PlanVital TE CONVIENE +

NOTA 7. INSTRUMENTOS FINANCIEROS

Al 31 de diciembre de 2014 y 2013, la Sociedad no presenta saldos por este concepto.

NOTA 8. CUENTAS POR COBRAR POR IMPUESTOS CORRIENTES (Clase código 11.11.110)

Al 31 de diciembre de 2014 y 2013, la Sociedad presenta saldos por M$ 3.370 y M$ 3.370 respectivamente.

Concepto	31.12.2014 M$	31.12.2013 M$
(*)Impuesto por recuperar Tesoreria General de La Republica	3.326	3.326
Otros	44	44
Total Codigo 11.11.110	3.370	3.370

(*) Impuesto pagado dos veces, el cual se encuentra en trámite su devolución por la Tesorería General de La Republica.

NOTA 9. OTROS ACTIVOS NO CORRIENTES (Clase código 12.11.160)

Al 31 de diciembre de 2014 y 2013, la Sociedad no presenta saldos por este concepto.

NOTA 10. PROPIEDAD Y CAPITAL DE LA ADMINISTRADORA

	Nombre de 12 mayores accionistas	Tipo de persona	RUT	Participación de propiedad	Número de acciones
1	A.F.P. Planvital S.A.	D	98.001.200-k	99,98%	52.734
2	Asesorías e Inversiones Los Olmos S.A.	D	96.955.270-1	0,02%	10
	TOTAL			100,%	52.744

10.1 Propiedad

Entidad controladora: AFP Planvital S.A.
Porcentaje de la propiedad de la entidad controladora: 99,98%

10.2 Capital Pagado

Numero de acciones:

Serie	N° de acciones suscritas	N° de acciones pagadas	N° de acciones con derecho a voto
Sin serie	52.744	52.744	52.744

Capital (Código 23.11.010)

Serie	Capital suscrito M$	Capital pagado M$
Sin serie	138.980	138.980

Durante el período la Sociedad no ha emitido nuevas acciones.
Durante el período 2014 y 2013 no se registran traspasos de acciones.

10.3 Reserva

Bajo este rubro la Sociedad presenta lo siguiente:

	31.12.2014 M$	31.12.2013 M$
(*)Otras reservas	3.272	3.272
Total (Codigo 23.11.030)	3.272	3.272
Reserva futuros dividendos	112.725	113.897
Resultados acumulados (apertura)	(109.989)	(114.059)
Dividendos Provisorios	(750)	(1.172)
Resultados período	2.500	4.070
Total (Codigo 23.11.040)	**4.486**	**2.736**

(*)Se origina por la eliminación de la corrección monetaria del capital pagado, por la aplicación de la norma NIIF, de acuerdo a lo indicado en Oficio Ordinario N° 19.442 de fecha 10 de agosto de 2009, emitido por la Superintendencia de Pensiones.

NOTA 11. EFECTO DE LAS VARIACIONES EN TIPOS DE CAMBIO DE LA MONEDA EXTRANJERA (Código 31.11.180) *(IAS 21).*

Al 31 de diciembre de 2014 y 2013, la Sociedad no registra saldo por este concepto.

NOTA 12. CONTINGENCIAS Y RESTRICCIONES (IAS 37)

Al 31 de diciembre de 2014 y 2013, la Sociedad no registra saldo por este concepto.

NOTA 13. SANCIONES

Durante el presente período la Sociedad, sus Directores y/o Gerentes no han tenido sanciones o multas por parte de la Superintendencia de Pensiones.

NOTA 14. HECHOS POSTERIORES

En respuesta al Oficio Ordinario Nº 7718 del 02 de abril de 2015, en virtud del cual la Superintendencia de Pensiones ("SP") formuló algunas observaciones respecto de los estados financieros de la Sociedad al 31 de diciembre de 2014 y 31 de diciembre de 2013, complementó y modificó la redacción de algunas notas presentadas a esa Superintendencia al 31 de diciembre de 2014, las cuales han sido incorporadas en la presente versión de los estados financieros. Las principales notas modificadas son las que se indican a continuación:

-Nota N°4 : Clases de Efectivo y Equivalente al Efectivo
-Nota N°5 : Saldos y Transacciones con Entidades Relacionadas
-Nota N°8 : Cuentas por Cobrar por Impuestos Corrientes
-Nota N°10 : Propiedad y Capital de la Administradora

Entre el 31 de diciembre de 2014 y 2013 y la fecha de emisión de los presentes Estados Financieros (08 de abril de 2015), la Administración de la Sociedad no tiene conocimiento de hechos posteriores que pudieran afectar significativamente la presentación y/o interpretación de los mismos.

HECHOS RELEVANTES

Al 31 de diciembre de 2014, la Sociedad no registra hechos relevantes que informar.

DECLARACION DE RESPONSABILIDAD SOBRE LOS ESTADOS FINANCIEROS

FELIX JARA CRUZ NOTARIO PUBLICO SANTIAGO 41° NOTARIA

R.U.T. : 96.722.140-6
RAZON SOCIAL : Magister Internacional S.A.

Los abajo firmante se declaran responsables respecto de la veracidad de la información incorporada en el presente informe financiero anual, referido al 31 de diciembre de 2014, de acuerdo al siguiente detalle:

- Ficha Estadística Codificada Uniforme (FECU)
- Notas Explicativas a los Estados Financieros
- Resumen de Hechos Relevantes del Periodo

NOMBRE	CARGO	RUT	FIRMA
1.- Alex Poblete Corthorn	Presidente	7.191.776-2	
2.- José M. Hurtado Zañartu	Director	7.282.232-3	
3.- Yoana Villalobos Yáñez	Director	10.194.651-7	
4.- Marcela Espinosa Gonzalez	Gerente General	8.394.703-9	
5.- José Acevedo Jiménez	Contador General	8.115.499-6	

SANTIAGO, abril 8 de 2015

Autorizo las firmas del anverso de don ALEX POBLETE CORTHORN, C.I.Nº 7.191.776-2; de don JOSE M.HURTADO ZAÑARTU, C.I.Nº 7.282.232-3; de doña YOANA VILLALOBOS YAÑEZ, C.I.Nº 10.194.651-7; de doña MARCELA ESPINOSA GONZALEZ, C.I.Nº 8.394.703-9; y de don JOSE ACEVEDO JIMENEZ, C.I.Nº 8.115.499-6, todos en representación de **MAGISTER INTERNACIONAL S.A.. R.U.T.Nº 96.722.140-6.-**

Santiago, 8 ABRIL 2015.-



APROBACIÓN DE LA PRESENTE MEMORIA

La presente Memoria del Ejercicio Anual 2014 fue aprobada en sesión de Directorio celebrada con fecha 14 de abril de 2015, por la unanimidad de los directores asistentes, quienes declaran que la información en ella contenida se ajusta a la verdad y firman a continuación:

NOMBRE	CARGO	RUT	FIRMA
Alfredo Orelli	Presidente	X22072539	
Oscar Spoerer Varela	Vicepresidente	7.267.801-K	
Cristian Pizarro Goicochea	Director	6.750.984-6	
Carlo Ferraris	Director Suplente	X0786236	
Rodrigo Díaz de Valdes	Director Suplente	13.882.349-2	
Alex Poblete Corthorn	Gerente General	7.191.776-2	



AFP
PlanVital
TE CONVIENE +