ADMINISTRADORA DE FONDOS DE PENSIONES

PLANVITAL S.A.

Memoria Anual y Balance General
Al 31 de Diciembre de 2009
AFP Planvital S.A

ÍNDICE

N°	GLOSA	N° PÁGINA
	INDICE	2
1	IDENTIFICACIÓN DEL EJERCICIO	3
2	CARTA DEL PRESIDENTE	4
3	IDENTIFICACIÓN DE LA SOCIEDAD	5
4	CAPITAL SOCIAL Y PROPIEDAD DE LA ADMINISTRADORA	7
5	ADMINISTRACIÓN Y PERSONAL	8
6	REMUNERACIONES DEL DIRECTORIO	10
7	ACTIVIDADES Y NEGOCIOS DE LA ADMINISTRADORA	11
8	FACTORES DE RIESGO	19
9	POLÍTICAS DE INVERSIÓN Y FINANCIAMIENTO	20
10	INFORMACIÓN SOBRE INVERSIONES EN SOCIEDADES RELACIONADAS Y EN OTRAS SOCIEDADES	29
11	UTILIDAD DISTRIBUIBLE	31
12	POLÍTICAS DE DIVIDENDO	32
13	TRANSACCIONES DE ACCIONES	33
14	HECHOS ESENCIALES	34
15	SITUACIÓN DE LOS FONDOS DE PENSIONES	36
16	ESTADOS FINANCIEROS Y NOTAS EXPLICATIVAS	37
17	DECLARACIÓN DE RESPONSABILIDAD	

1. IDENTIFICACIÓN DEL EJERCICIO.

El texto de la presente Memoria Anual correspondiente al ejercicio 2009, fue aprobado en la sesión de Directorio Nº 485 celebrada el 30 de marzo de 2010, por el Presidente de la Sociedad señor Alfredo Orelli y por los Directores señores Oscar Spoerer, Rudolf Dudler, Cristián Pizarro y Vincenzo Piantedosi.

La presente Memoria fue confeccionada de acuerdo a las normas de la Circular N° 1.634 de la Superintendencia de Pensiones.

2. CARTA DEL PRESIDENTE.

Señores Accionistas:

Tengo el agrado de presentar a ustedes la Memoria Anual y los Estados Financieros de AFP Planvital S.A. correspondientes al ejercicio del año 2009.

Como es de público conocimiento, el año 2008 estuvo marcado por el inicio de una de las mayores crisis financieras del último tiempo, que provocó una alta volatilidad de los mercados y una importante caída en los precios de las acciones de grandes y pequeñas compañías en el mundo entero. En este escenario, la rentabilidad de los fondos de pensiones de todo el sistema chileno fue impactada negativamente, haciendo de aquel año uno de los peores de su historia.

A partir del primer trimestre de 2009, habiendo cedido terreno la crisis financiera, los Fondos de Pensiones se recuperaron casi completamente de los malos resultados del año anterior. Los resultados en la Administradora reflejan esta positiva situación en el Encaje.

En este escenario, es importante destacar que AFP Planvital S.A. haya logrado, nuevamente, el primer lugar en el sistema de AFP en el ranking de rentabilidad histórica del Fondo Tipo C, habiendo obteniendo un 9,5% de rentabilidad real anual promedio en el período que va desde el inicio del sistema al 31 de diciembre de 2009.

En el ámbito operativo y comercial de la Sociedad, me es grato señalar que dimos término al proceso de renovación tecnológica iniciado a mediados del 2008, lo que nos ha permitido enfrentar en buena forma la reforma al Sistema de Pensiones que se ha implementado recientemente.

Asimismo, en el ámbito financiero, deseo destacar los buenos resultados obtenidos durante el ejercicio 2009, los cuales son los más altos obtenidos desde la fundación de esta AFP, en 1981. Estos buenos resultados se explican en buena parte por las utilidades logradas por nuestras inversiones en el Encaje y la disminución del costo del Seguro de Invalidez y Sobrevivencia, con respecto a años anteriores.

Asimismo, durante el ejercicio 2009, la Sociedad logró reducir considerablemente sus pasivos y concluyó el año con un saldo neto positivo de caja, que permite mirar con tranquilidad y optimismo el futuro de la empresa.

En lo que se refiere a las proyecciones para el presente año, se destacan la entrada al mercado de AFP Modelo, ganadora de la licitación de afiliados nuevos al sistema de AFP. El período licitado se extiende por 24 meses y comienza en Agosto del presente año. Nuestra AFP participó competitivamente en dicha licitación, resultando su oferta la segunda más baja ofrecida en el proceso.

Aunque lamentamos no haber sido quienes se adjudicaron dicha licitación, estamos convencidos que nuestros resultados futuros serán muy positivos, dada la consolidación que ha logrado esta administración en el manejo de la Compañía.

Con lo expuesto, debo señalar que los importantes resultados obtenidos en el ejercicio, sin duda no serían posibles si no fuera por el alto grado de compromiso y dedicación ofrecida por todos quienes trabajan en AFP Planvital S.A., a quienes dedico mis más sinceros agradecimientos.



Alfredo Orelli
Presidente

Santiago, Marzo de 2010.

3. IDENTIFICACIÓN DE LA SOCIEDAD.

Identificación.

Razón Social	: Administradora de Fondos de Pensiones Planvital S.A.
Rut	: 98.001.200-K.
Giro	: Administradora de Fondos de Pensiones.
Tipo de Sociedad	: Anónima Abierta.
Inscripción Registro de Valores	: Nº 661.
Domicilio	: Tenderini 127, Santiago.
Auditores Externos	: Landa Consultores Auditores.

Constitución de la Sociedad.

Los Estatutos Sociales constan en escritura pública de fecha 17 de agosto de 1981, otorgada en la Notaría de Santiago de don Miguel Garay Figueroa. Por su parte, la autorización de existencia y aprobación a que se refiere el artículo 131 de la Ley Nº 18.046, fueron otorgadas por Resolución Nº E-015-81 de la ex Superintendencia de Administradoras de Fondos de Pensiones, hoy Superintendencia de Pensiones, de fecha 25 de Agosto de 1981.

Asimismo, el certificado emitido por dicha Superintendencia fue inscrito a fojas 15.859 Nº 8.770 del Registro de Comercio de Santiago de 1981 y se publicó en el Diario Oficial de fecha 27 de agosto de ese mismo año.

Red Comercial.

A.F.P. Planvital S.A. cuenta con una amplia red de centros de negocios y servicios de post-venta a lo largo del país, que le permite ofrecer atención a nivel nacional para sus afiliados y público en general.

Casa Matriz	Dirección		Contacto
Santiago	Tenderni 127	Fono Fax E-mail Página Web	(2) 3907700 (2) 6640104 infovital@planvital.cl www.planvital.cl

Centros de Negocios Región Metropolitana	Dirección	Teléfono / Fax
Santiago	Tenderini 137	(2) 3907785
Maipú	Monumento Nº 2078 L. 3	(2) 5319501

Centros de Negocios Regionales	Dirección	Teléfono / Fax
Arica	Prat 320	(58) 251348
Iquique	San Martín 417	(57) 413812
Calama	Vargas 2054 Oficina A	(55) 312862
Antofagasta	Maipú 286	(55) 224720
Copiapó	Valentín Letelier 714	(52) 217008
La Serena	Prat 480	(51) 225687
Ovalle	V. Mackenna 497 Local A	(53) 621421
Illapel	San Martín 215 Oficina 21	(53) 522061
Los Andes	Las Heras 342	(34) 423670
San Felipe	Prat 740 Local 8	(34) 512682
Valparaíso	Prat 719	(32) 213101
Viña del Mar	Libertad 1002	(32) 692185
San Antonio	Barros Luco 1417	(35) 212302
Rancagua	Campos 89	(72) 224935
San Vicente	C. Walker 274	(72) 571951
Pichilemu	Daniel Ortúzar 444	(72) 841114
San Fernando	L. B. O'Higgins 735 Local B	(72) 712397
Santa Cruz	Nicolás Palacios 173	(72) 821466
Curicó	Carmen 774	(75) 318914
Talca	2 Sur 1220	(71) 226665
Constitución	Freire 375	(71) 671964
Linares	Independencia 459 Local 8	(73) 216283
Chillán	Cinco de Abril 1190 Local A	(42) 225285
Concepción	Cochrane 610	(41) 244560
Los Ángeles	Lautaro 592 Local 4	(43) 311075
Temuco	Andrés Bello 881	(45) 212896
Valdivia	Vicente Pérez Rosales 721	(63) 213881
Osorno	M. A. Matta 688	(64) 234100
Puerto Montt	Rancagua 232	(65) 254464
Castro	Portales 476	(65) 632691
Coyhaique	Condell 47 B	(67) 233335
Puerto Natales	Tomás Rogers 159 Local 1	(61) 411960
Punta Arenas	Magallanes 880	(61) 241941

4. CAPITAL SOCIAL Y PROPIEDAD DE LA ADMINISTRADORA.

El capital social al cierre del ejercicio 2009 asciende a la suma de $ 33.541.471.824, dividido en 1.682.158.121 acciones nominativas, ordinarias y sin valor nominal, de las cuales 1.682.158.121 acciones, se encontraban suscritas y pagadas. El capital social al cierre del ejercicio 2009 incluye la capitalización de la suma de $ 8.993.752, correspondientes al mayor valor obtenido en la colocación de acciones. El capital social se encuentra distribuido en 4.031 accionistas.

Nómina de Mayores Accionistas	Nº de Acciones	Porcentaje de Participación
1.- Asesorías e Inversiones Los Olmos S.A.	1.448.583.571	86,114 %
2.- Inversiones Rodas S.A.	138.136.807	8,211 %
3.- Inversiones Soria S.A.	38.385.093	2,281 %
4.- Colegio de Profesores A.G.	23.030.733	1,369 %
5.- Sociedad de Inversiones Pizarro Ltda.	15.760.681	0,936 %
6.- Hanegar Company S.A.	14.088.275	0,837 %
7.- Sociedad de Inversiones Piu Ltda.	3.431.060	0,203 %
8.- Silva Garín Patricio	175.386	0,010 %
9.- Soc. Inversiones Trabajadores Telefónicos	36.320	0,002 %
10.- Mesanor A.G.	27.218	0,001 %
11.- Ayaquintuy Vivar Walter	15.461	0,000 %
12.- Manetti y Riumallo Ltda..	7.837	0,000 %
Sub-Total 12 Mayores Accionistas	**1.681.678.442**	**99,97 %**
13.- Otros Accionistas (4.019 en total)	479.679	0,03%
Total	**1.682.158.121**	**100,00 %**

Entidad Controladora: Asesoría e Inversiones Los Olmos S.A.

Porcentaje de la propiedad de la entidad controladora: 86,114 %.

5. ADMINISTRACIÓN Y PERSONAL.

Descripción de la Organización.

La estructura organizacional de A.F.P. Planvital S.A., se encuentra constituida por cuatro Gerencias.

a) Gerencia de Inversiones:

Conformada por las áreas de: Inversión Extranjera, Inversión Nacional y Estudio.

b) Gerencia de Administración y Finanzas:

Conformada por:

- Subgerencia de Administración, que agrupa las áreas de Recursos Humanos, Administración y Adquisiciones.
- Áreas de Contabilidad Fondos de Pensiones, Contabilidad de la Administradora, Tesorería, Control de Inversiones y Presupuesto.

c) Gerencia de Operaciones y Tecnología:

Conformada por la Gerencia de Operaciones, la Subgerencia Beneficios, la Subgerencia de Desarrollo y la Subgerencia de Tecnología.

d) Gerencia Comercial:

Conformada por la Subgerencia Comercial y las áreas de Ventas, Marketing y Mantención. Bajo su dependencia se encuentran 35 Centros de Negocios y Servicios de Post-Venta, distribuidos a lo largo de todo el país.

Organigrama.

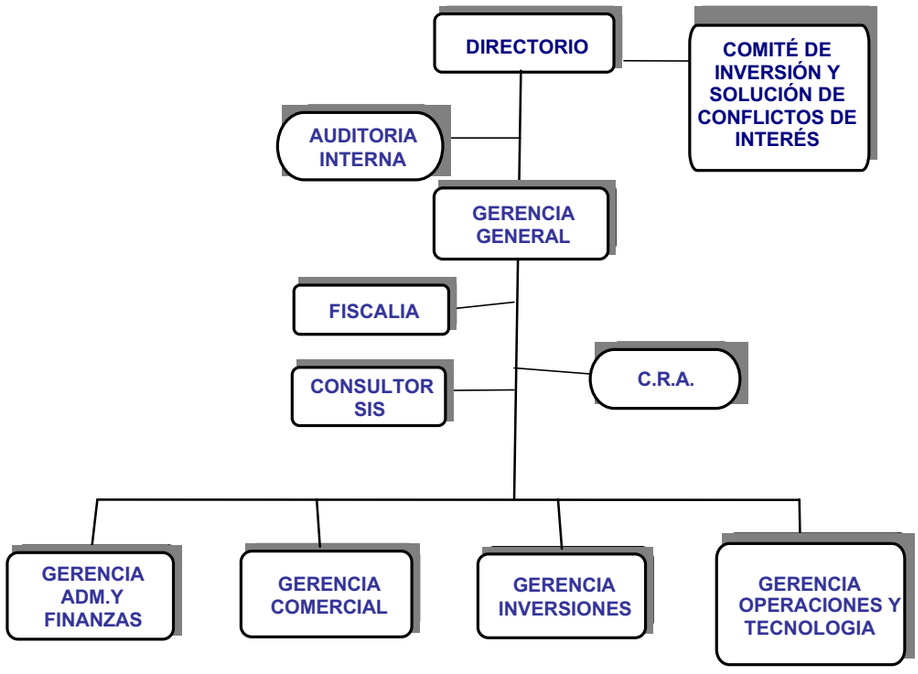

Directorio al 31 de Diciembre de 2009.

Directorio

Presidente	Sr. Alfredo Orelli	Economista	Pasaporte Nº F2335024
Directores Titulares	Sr. Oscar Spoerer	Abogado	RUT Nº 7.267.801-K
	Sr. Vincenzo Piantedosi	Relations Master	Pasaporte Nº 71656366007
	Sr. Rudolf Dudler	Economista	Pasaporte Nº F1575886
Directores Suplentes	Sr. Cristián Pizarro	Agente de Aduanas	RUT Nº 6.750.984-6
	Sr. Julio Pacheco (sup. Sr. Spoerer)	Abogado	RUT Nº 8.538.588-7
	Sr. Rodrigo Díaz de Valdés (sup. Sr. Piantedosi)	Abogado	RUT Nº 13.882.348-2
	Sr. Paolo Ba (sup. Sr. Dudler)	Economista	Pasaporte Nº AJ5349400
	Sr. Cristián Zárate (sup. Sr. Pizarro)	Economista	RUT Nº 12.222.788-K

Administración

Gerente General	Sr. Alex Poblete Corthorn	Ingeniero Comercial	RUT Nº 7.191.776-2
Gerente Comercial	Sr. José Manuel Hurtado Zañartu	Administrador de Empresas	RUT Nº 7.282.232-3
Gerente de Inversiones	Sra. Yoana Villalobos Yánez	Contador Auditor	RUT Nº 10.194.651-7
Gerente de Administración y Finanzas	Sr. Jaime Barros Cresta	Ingeniero Comercial	RUT Nº 6.234.896-8
Gerente de Operaciones y Tecnología	Sr. Jorge Setz Rodriguez	Ingeniero Comercial	RUT Nº 5.200.724-0

Cambios en la Administración durante el ejercicio 2009.

Durante el ejercicio 2009, no hubo alteración en la composición del Directorio, ni modificaciones respecto de los gerentes de la sociedad.

Personal.

Al cierre del ejercicio 2009, el personal era de 547 personas, las que se clasificaban como sigue:

Gerentes y Ejecutivos	13
Profesionales y técnicos	412
Trabajadores	122
TOTAL	547

6. REMUNERACIONES DEL DIRECTORIO.

Al 31 de Diciembre de 2009, los pagos realizados durante el ejercicio por concepto de remuneraciones al Directorio, fueron los siguientes:

Director	Dieta por Asistencia M$
Directores en Matriz	
Sr. Alfredo Orelli	17.624
Sr. Oscar Spoerer	8.812
Sr. Rudolf Dudler	7.336
Sr. Vincenzo Piantedosi	2.938
Sr. Cristián Pizarro	8.812
Sr. Paolo Ba	1.477
Sr. Rodrigo Díaz de Valdés	6.606
Provisión	731
Total	**54.336**

COMITÉ DE INVERSIÓN Y SOLUCIÓN DE CONFLICTOS DE INTERÉS	
Sr. Oscar Spoerer	1.257
Sr. Alfredo Orelli	1.257
Sr. Cristián Pizarro	1.256
Total	**3.770**

Otros Gastos	
Sr. Alfredo Orelli	12.189
Sr. Cristián Pizarro	1.509
Sr. Rudolf Dudler	1.237
Sr. Oscar Spoerer	2.692
Sr. Vincenzo Piantedosi	13
Total	**17.640**

Total Remuneración Directorio	**75.746**

Asesorías al Directorio.

NOMBRE	M$
Colectiva Civil PGA.	19.903
Asesorías Weblink Ltda.	19.906
Total	**39.809**

Remuneraciones de la Gerencia.

La remuneración total de los gerentes, sub gerentes y principales ejecutivos de la sociedad fue la siguiente:

	Remuneraciones	Indemnizaciones
Ejercicio 2009	M$ 466.202	M$ 18.700

7. ACTIVIDADES Y NEGOCIOS DE LA ADMINISTRADORA.

Reseña Histórica.

AFP Magíster S.A. inició sus operaciones el 17 de agosto de 1981 con la administración del Fondo de Pensiones Magíster.

Con fecha 4 de noviembre de 1996 AFP Magíster S.A. se fusionó con AFP Futuro S.A., manteniendo la nueva sociedad el nombre de la primera. Esta fusión fue aprobada por Resolución Nº E 132-96, de fecha 4 de noviembre del mismo año, de la ex Superintendencia de Administradoras de Fondos de Pensiones.

Con fecha 1 de septiembre de 1998 AFP Magíster S.A. se fusionó con AFP Qualitas S.A., lo que fue aprobado por la ex Superintendencia de Administradoras de Fondos de Pensiones, mediante Resolución E 151-98 de la misma fecha.

Con fecha 1 de febrero de 2001 AFP Magíster S.A. se fusionó con AFP Aporta Fomenta S.A., lo que fue aprobado por la ex Superintendencia de Administradoras de Fondos de Pensiones mediante Resolución E 168-2001 de esa misma fecha.

Con fecha 1 de marzo de 2004 AFP Magíster S.A. se fusionó con AFP Planvital S.A., por absorción de esta última en la primera, cambiando la razón social a Administradora de Fondos de Pensiones Planvital S.A. Esta fusión fue aprobada por la ex Superintendencia de Administradoras de Fondos de Pensiones mediante Resolución E -181 de esa misma fecha.

Descripción del sector económico en que participa.

La sociedad forma parte del sector de las Administradoras de Fondos de Pensiones, el cual es regulado por el Decreto Ley Nº 3.500 de 1980 y sus modificaciones posteriores, y supervisado por la Superintendencia de Pensiones, ex Superintendencia de Administradoras de Fondos de Pensiones, entidad dependiente del Ministerio del Trabajo y Previsión Social.

Al 31 de diciembre de 2008, según datos obtenidos de la página Web de la Superintendencia de Pensiones, la participación de mercado de cada Administradora de Fondos de Pensiones era la siguiente:

Nombre AFP	Participación % Número de Afiliados
Capital	22.333 %
Cuprum	6.940 %
Habitat	24.915 %
Planvital	4.617 %
Provida	41.195 %
Total Sistema	**100.000 %**

Objeto de la sociedad: actividad o negocio.

El objeto de la sociedad es la administración de los Fondos de Pensiones Tipos A, B, C, D y E; otorgar y administrar las prestaciones y beneficios que establece el Decreto Ley Nº 3.500 de 1980 y sus modificaciones posteriores. Asimismo, constituir en el país sociedades anónimas filiales que complementen su giro, siempre que presten servicios a personas naturales o jurídicas que operen en el extranjero o que inviertan en sociedades cuyo giro esté relacionado con materias previsionales, constituidas en otros países.

Los ingresos operacionales del ejercicio al 31 de Diciembre de 2009 son M$ 19.736.627.

Propiedades.

Al 31 de Diciembre de 2009, la sociedad era dueña de las siguientes propiedades:

a) Propiedad ubicada en Catedral Nºs 1727 y 1721, de la ciudad de Santiago.

b) Terreno de 5.000 m^2 ubicado en la localidad de Pelluhue en la Séptima Región.
c) Local Nº 207-A del Edificio ubicado en calle Pedro Montt Nº 1842 de la ciudad de Valparaíso.
d) Oficinas Nº 305 y 307 del Edificio ubicado en Sótero del Río Nº 326 de la ciudad de Santiago, actualmente en arriendo.
e) Local Nº 8 del Edificio ubicado en Prat Nº 740 de la ciudad de San Felipe, utilizado como agencia de la Administradora en esa ciudad.

Equipos, muebles y útiles.

La sociedad al 31 de Diciembre de 2009, registra entre sus activos un saldo neto de M$ 143.938. El detalle de estos bienes se encuentra incluido en la Nota 16 de los Estados Financieros de la Administradora.

Seguros.

Los principales bienes de la sociedad que se encuentran asegurados son los siguientes:

- Inmuebles y Contenido: incendio, terremotos, robo con fuerza.
- Responsabilidad Civil: fidelidad funcionaria.
- Remesa de Valores y Equipos Computacionales.

Compañías aseguradoras: Mapfre Compañía de Seguros Generales S.A., HDI Seguros S.A., y Aseguradora Magallanes S.A.

Contratos.

Los principales contratos de prestación de servicios celebrados por la Sociedad Administradora al 31 de Diciembre de 2009 son los siguientes:

- **Seguro de Invalidez y Sobrevivencia,** con la compañía Euroamérica Seguros de Vida S.A.

- **Servicios Computacionales,** con Sonda Gestión Ltda. y Sonda S.A.

- **Servicios de Recaudación,** con: Banco Estado, Banco de Chile, Banco Crédito Inversiones, Banco Santander Santiago, Caja de Compensación Los Andes, Caja de Compensación 18 de Septiembre, Caja de Compensación Los Héroes, Caja de Compensación La Araucana, PreviRed y Servipag.

- **Servicios de Bolsa,** con Bolsa de Comercio de Santiago.

- **Servicios de Custodia de Títulos,** con Depósito Central de Valores y Brown Brothers Harriman & Co., para inversiones en el país y en el extranjero, respectivamente.

Actividades Financieras.

La Sociedad mantiene operaciones de inversión de los recursos del Encaje, las que tienen por objeto responder a la rentabilidad mínima de los Fondos de Pensiones. Este encaje, se encuentra invertido en cuotas de los Fondos de Pensiones, de acuerdo a la normativa vigente. Además, posee inversiones de recursos propios en diversos instrumentos financieros.

Como fuentes de financiamiento, la Sociedad opera con la banca en general y principalmente con: Banco Santander Santiago, Banco Crédito e Inversiones, Banco de Chile y Banco Estado.

Afiliados y Cotizantes.

Al 31 de diciembre de 2009, la Administradora contaba con 395.117 afiliados, de los cuales 140.595 se encontraban cotizando.

Proveedores.

Se destacan los siguientes proveedores:

Iron Mountain, Telefónica, Empresa de Correos de Chile y Transportes Ferropack.

Marcas.

Al 31 de diciembre de 2009, la Administradora es titular de las siguientes marcas:

Marca N° 1	:	A.F.P. INVERSION, DESARROLLO Y CAPITALIZACION INVIERTA S.A.
Registro	:	607587
Fecha vencimiento	:	08/11/2011
Clase	:	36
Cobertura	:	SERVICIOS
Marca N° 2	:	A.F.P. INVIERTA S.A. FOMENTO Y FUTURO
Registro	:	616341
Fecha vencimiento	:	10/01/2012
Clase	:	36
Cobertura	:	SERVICIOS
Marca N° 3	:	ADMINISTRADORA DE FONDOS DE PENSIONES PLANVITAL S.A.
Registro	:	719001
Fecha vencimiento	:	03/03/2015
Clase	:	36
Cobertura	:	SERVICIOS
Marca N° 4	:	ADMINISTRADORA DE FONDOS DE PENSIONES INVIERTA S.A.
Registro	:	607586
Fecha vencimiento	:	08/11/2011
Clase	:	36
Cobertura	:	SERVICIOS
Marca N° 5	:	ADMINISTRADORA DE FONDOS DE PENSIONES MAYORIA REGIONAL DEL BIO BIO S.A.
Registro	:	644051
Fecha vencimiento	:	03/10/2012
Clase	:	36
Cobertura	:	SERVICIOS
Marca N° 6	:	ADMINISTRADORA DE FONDOS DE PENSIONES MAYORIA REGIONAL DEL NORTE S.A.
Registro	:	644048
Fecha vencimiento	:	03/10/2012
Clase	:	36
Cobertura	:	SERVICIOS
Marca N° 7	:	ADMINISTRADORA DE FONDOS DE PENSIONES MAYORIA REGIONAL DEL PACIFICO S.A.
Registro	:	644046
Fecha vencimiento	:	03/10/2012
Clase	:	36
Cobertura	:	SERVICIOS
Marca N° 8	:	ADMINISTRADORA DE FONDOS DE PENSIONES MAYORIA REGIONAL DEL SUR S.A.
Registro	:	644049
Fecha vencimiento	:	03/10/2012
Clase	:	36
Cobertura	:	SERVICIOS

Marca N° 9	:	ADMINISTRADORA DE FONDOS DE PENSIONES MAYORIA REGIONAL MARQUINTA S.A.
Registro	:	644047
Fecha vencimiento	:	03/10/2012
Clase	:	36
Cobertura	:	SERVICIOS
Marca N° 10	:	ADMINISTRADORA DE FONDOS DE PENSIONES MAYORIA REGIONAL QUINTA REGION S.A.
Registro	:	644050
Fecha vencimiento	:	03/10/2012
Clase	:	36
Cobertura	:	SERVICIOS
Marca N° 11	:	ADMINISTRADORA DE FONDOS DE PENSIONES MAYORIA REGIONAL S.A.
Registro	:	644052
Fecha vencimiento	:	03/10/2012
Clase	:	36
Cobertura	:	SERVICIOS
Marca N° 12	:	ADMINISTRADORA DE FONDOS DE PENSIONES PLANVITAL S.A.
Registro	:	710581
Fecha vencimiento	:	01/12/2014
Clase	:	36
Cobertura	:	SERVICIOS
Marca N° 13	:	ADMINISTRADORA DE FONDOS DE PENSIONES PLANVITAL S.A.
Registro	:	719000
Fecha vencimiento	:	03/03/2015
Clase	:	36
Cobertura	:	SERVICIOS
Marca N° 14	:	A.F.P. CONCORDIA S.A.
Registro	:	683455
Fecha vencimiento	:	15/01/2014
Clase	:	35
Cobertura	:	SERVICIOS
Marca N° 15	:	A.F.P. CONCORDIA S.A.
Registro	:	683455
Fecha vencimiento	:	15/01/2014
Clase	:	38
Cobertura	:	SERVICIOS
Marca N° 16	:	AFP PLANVITAL
Registro	:	654494
Fecha vencimiento	:	13/01/2013
Clase	:	16
Cobertura	:	PRODUCTOS
Marca N° 17	:	AFP PLANVITAL
Registro	:	654495
Fecha vencimiento	:	13/01/2013
Clase	:	35
Cobertura	:	SERVICIOS
Marca N° 18	:	AFP PLANVITAL
Registro	:	658231
Fecha vencimiento	:	19/02/2013
Clase	:	36
Cobertura	:	SERVICIOS

Marca N° 19 : AFP PLANVITAL
Registro : 654496
Fecha vencimiento : 13/01/2013
Clase : 16
Cobertura : PRODUCTOS

Marca N° 20 : AFP PLANVITAL
Registro : 654497
Fecha vencimiento : 13/01/2013
Clase : 35
Cobertura : SERVICIOS

Marca N° 21 : AFP PLANVITAL
Registro : 658232
Fecha vencimiento : 19/02/2013
Clase : 36
Cobertura : SERVICIOS

Marca N° 22 : AFP PLANVITAL
Registro : 654498
Fecha vencimiento : 13/01/2013
Clase : 16
Cobertura : PRODUCTOS

Marca N° 23 : AFP PLANVITAL
Registro : 654499
Fecha vencimiento : 13/01/2013
Clase : 35
Cobertura : SERVICIOS

Marca N° 24 : AFP PLANVITAL
Registro : 658233
Fecha vencimiento : 19/02/2013
Clase : 36
Cobertura : SERVICIOS

Marca N° 25 : AFP PLANVITAL
Registro : 654500
Fecha vencimiento : 13/01/2013
Clase : 16
Cobertura : PRODUCTOS

Marca N° 26 : AFP PLANVITAL
Registro : 654501
Fecha vencimiento : 13/01/2013
Clase : 35
Cobertura : SERVICIOS

Marca N° 27 : AFP PLANVITAL
Registro : 658234
Fecha vencimiento : 19/02/2013
Clase : 36
Cobertura : SERVICIOS

Marca N° 28 : ASESORIA INTERNACIONAL PREVISIONAL PLANVITAL
Registro : 675471
Fecha vencimiento : 13/10/2013
Clase : 16
Cobertura : PRODUCTOS

Marca N° 29	:	ASESORIA PREVISIONAL PLANVITAL INTERNACIONAL
Registro	:	675472
Fecha vencimiento	:	13/10/2013
Clase	:	35
Cobertura	:	SERVICIOS
Marca N° 30	:	ASESORIA PREVISIONAL PLANVITAL INTERNACIONAL
Registro	:	675473
Fecha vencimiento	:	13/10/2013
Clase	:	36
Cobertura	:	SERVICIOS
Marca N° 31	:	CONCORDIA, FUTURO RESUELTO, PRESENTE TRANQUILO
Registro	:	685203
Fecha vencimiento	:	05/02/2014
Clase	:	36
Cobertura	:	SERVICIOS
Marca N° 32	:	DONDE ESTAN LOS QUE LE PONEN EL HOMBRO, CONCORDIA
Registro	:	685205
Fecha vencimiento	:	05/02/2014
Clase	:	36
Cobertura	:	SERVICIOS
Marca N° 33	:	FONO VITAL
Registro	:	539272
Fecha vencimiento	:	22/04/2019
Clase	:	16
Cobertura	:	PRODUCTOS
Marca N° 34	:	FONO VITAL
Registro	:	539271
Fecha vencimiento	:	22/04/2019
Clase	:	38
Cobertura	:	SERVICIOS
Marca N° 35	:	FONO VITAL
Registro	:	669614
Fecha vencimiento	:	25/07/2013
Clase	:	36
Cobertura	:	SERVICIOS
Marca N° 36	:	FORTALEZA
Registro	:	737830
Fecha vencimiento	:	02/11/2015
Clase	:	36
Cobertura	:	SERVICIOS
Marca N° 37	:	FORTALEZA A.F.P.
Registro	:	607589
Fecha vencimiento	:	08/11/2011
Clase	:	36
Cobertura	:	SERVICIOS
Marca N° 38	:	INVIERTA
Registro	:	658235
Fecha vencimiento	:	19/02/2013
Clase	:	16
Cobertura	:	PRODUCTOS

Marca N° 39	:	INVIERTA
Registro	:	665434
Fecha vencimiento	:	19/05/2013
Clase	:	36
Cobertura	:	SERVICIOS

Marca N° 40	:	INVIERTA
Registro	:	665434
Fecha vencimiento	:	19/05/2013
Clase	:	38
Cobertura	:	SERVICIOS

Marca N° 41	:	LA AFP DE LOS QUE LE PONEN EL HOMBRO CONCORDIA
Registro	:	685204
Fecha vencimiento	:	05/02/2014
Clase	:	36
Cobertura	:	SERVICIOS

Marca N° 42	:	LOS QUE LE PONEMOS EL HOMBRO CONCORDIA
Registro	:	685202
Fecha vencimiento	:	05/02/2014
Clase	:	36
Cobertura	:	SERVICIOS

Marca N° 43	:	MUNDO VITAL
Registro	:	539269
Fecha vencimiento	:	22/04/2019
Clase	:	16
Cobertura	:	PRODUCTOS

Marca N° 44	:	MUNDO VITAL
Registro	:	539270
Fecha vencimiento	:	22/04/2019
Clase	:	38
Cobertura	:	SERVICIOS

Marca N° 45	:	MUNDO VITAL
Registro	:	669613
Fecha vencimiento	:	25/07/2013
Clase	:	36
Cobertura	:	SERVICIOS

Marca N° 46	:	PONGALE EL HOMBRO, CONCORDIA
Registro	:	685208
Fecha vencimiento	:	05/02/2014
Clase	:	36
Cobertura	:	SERVICIOS

Marca N° 47	:	RECURSO VITAL
Registro	:	548332
Fecha vencimiento	:	20/09/2009
Clase	:	16
Cobertura	:	PRODUCTOS

Marca N° 48	:	RECURSO VITAL
Registro	:	548333
Fecha vencimiento	:	20/09/2009
Clase	:	35
Cobertura	:	SERVICIOS

Marca N° 49	:	RECURSO VITAL
Registro	:	669147
Fecha vencimiento	:	18/07/2013
Clase	:	36
Cobertura	:	SERVICIOS
Marca N° 50	:	YO ESTOY DONDE ESTAN LOS QUE LE PONEN EL HOMBRO, CONCORDIA
Registro	:	685206
Fecha vencimiento	:	05/02/2014
Clase	:	36
Cobertura	:	SERVICIOS
Marca N° 51	:	YO ESTOY EN LA AFP DONDE ESTAN LOS QUE LE PONEN EL HOMBRO, CONCORDIA
Registro	:	685207
Fecha vencimiento	:	05/02/2014
Clase	:	36
Cobertura	:	SERVICIOS
Marca N° 52	:	QUALITAS
Registro	:	422393
Fecha vencimiento	:	25/02/2004
Clase	:	36
Cobertura	:	SERVICIOS
Marca N° 53	:	QUALITAS
Registro	:	422393
Fecha vencimiento	:	25/02/2004
Clase	:	42
Cobertura	:	SERVICIOS
Marca N° 54	:	QUALITAS
Registro	:	706415
Fecha vencimiento	:	22/10/2014
Clase	:	36
Cobertura	:	SERVICIOS
Marca N° 55	:	QUALITAS
Registro	:	706415
Fecha vencimiento	:	22/10/2014
Clase	:	42
Cobertura	:	SERVICIOS
Marca N° 56	:	FOMENTA
Registro	:	693999
Fecha vencimiento	:	28/05/2014
Clase	:	36
Cobertura	:	SERVICIOS
Marca N° 57	:	A.F.P. CONCORDIA S.A.
Registro	:	638093
Fecha vencimiento	:	01/08/2012.
Clase	:	136
Cobertura	:	SERVICIOS.

8. FACTORES DE RIESGO.

Los factores de riesgo que afectan a la actividad, son aquellos que pueden afectar a la totalidad del sistema previsional, tales como riesgos de cambios legislativos, económicos y financieros.

La industria de AFP está expuesta a eventuales modificaciones legislativas que afecten su gestión o las obligaciones de éstas con sus clientes o terceros. En cuanto a los riesgos económicos, los ciclos de actividad económica pueden tener efectos sobre las AFP cuando afecten al mercado del trabajo. Por último, los riesgos financieros, relacionados con la volatilidad de los mercados financieros locales e internacionales, pueden afectar a las inversiones de la administradora, razón por la cual, las inversiones responden a políticas de largo plazo y diversificación adecuada.

9. POLÍTICAS DE INVERSIÓN Y FINANCIAMIENTO.

Política de Inversión.

La inversión de recursos propios de la Administradora, como aquellos pertenecientes a los Fondos de Pensiones que administra, están expuestos al riesgo de volatilidad de los mercados financieros locales e internacionales, a las variaciones del tipo de cambio y de las tasas de interés. Debido a lo anterior, las inversiones se realizan de acuerdo a políticas de inversión de largo plazo, que aseguren niveles adecuados de diversificación, con el objetivo de obtener las relaciones de riesgo-retorno deseadas.

Así, la política de inversión de la sociedad es la siguiente:

"POLÍTICAS DE INVERSIÓN DE AFP PLANVITAL S.A.

I. OBJETIVO DE INVERSION:

El objetivo de inversión de los Fondos administrados por AFP Planvital S.A., es la obtención de una adecuada rentabilidad en el largo plazo, en concordancia con las estructuras de riesgo que corresponde a cada tipo de Fondo, conforme el marco de inversión y límites definidos en el Decreto Ley Nº 3.500 de 1980, y la normativa vigente.

Para el cumplimiento de lo anterior, la Administradora evitará exponer los recursos a riesgos excesivos, mediante el control continuo del comportamiento y proyección de cada uno de los portafolios, y manejará el riesgo de los mismos otorgándoles una adecuada diversificación y administrando sus recursos en forma ajustada a los indicadores y objetivos fijados para cada Fondo en estas políticas.

Sin perjuicio de lo anterior, en las decisiones de inversión de los recursos de los Fondos de Pensiones deberá siempre prevalecer el objetivo de obtener una adecuada rentabilidad en el largo plazo, aún cuando ello signifique, en casos calificados, sacrificar el cumplimiento de un determinado lineamiento o parámetro establecido en las presentes políticas.

De acuerdo a lo anterior, el objetivo en la inversión de los recursos de cada Tipo de Fondo deberá atender a lo siguiente:

A.- Obtener una rentabilidad real anualizada de los últimos 36 meses, que no sea menor a la que resulte inferior entre:

Para los Fondos Tipo A y B:

1. La rentabilidad real anualizada de los últimos 36 meses promedio de todos los Fondos del mismo tipo, según corresponda, menos 3,5%, y

2. La rentabilidad real anualizada de los últimos 36 meses promedio de todos los Fondos del mismo tipo, según corresponda, menos el valor absoluto del 45% de dicha rentabilidad.

Para los Fondos Tipo C, D y E:

1. La rentabilidad real anualizada de los últimos 36 meses promedio de todos los Fondos del mismo tipo, según corresponda, menos 1,8%, y

2. La rentabilidad real anualizada de los últimos 36 meses promedio de todos los Fondos del mismo tipo, según corresponda, menos el valor absoluto del 45% de dicha rentabilidad.

Para el logro de lo anterior, la Administradora gestionará las carteras de inversión observando el *"tracking error"* de cada tipo de fondo administrado, conforme se indica en la letra A.2 del Capítulo II.

B.- La estructura de la cartera de inversión de cada Fondo en Renta Variable, según el origen del instrumento o del emisor, respecto del *benchmark* que se define más adelante, deberá evitar superar los siguientes porcentajes de exposición:

	Exposición contra *benchmark**				
Tipo Instrumento	A	B	C	D	E
Total Renta Variable Nacional y Extranjera	20.0%	15.0%	10.0%	5.0%	2%
Desarrollados Extranjero	12.0%	10.0%	6.0%	4.0%	2%
Emergentes Extranjero	12.0%	10.0%	6.0%	4.0%	1%

* Porcentaje sobre el total de los recursos de cada Fondo de Pensiones.

- *Benchmark*: La posición del promedio del sistema de AFP chileno para ese tipo de Fondo, sobre el porcentaje de inversión de los recursos totales del Fondo.

- Dependiendo de las proyecciones de mercado, el Fondo E podrá tener 0% de sus recursos invertidos en instrumentos de Renta Variable, independiente de la posición que a este respecto tenga el *Benchmark*.

- La exposición total en instrumentos de renta variable y renta fija, se ajustará dentro del marco de límites mínimos y máximos establecidos para cada tipo de fondo en el D.L. Nº 3.500, de 1980, y la normativa vigente.

II.- ADMINISTRACIÓN DE RIESGOS.

Los principales riesgos a que están expuestas las carteras de los Fondos de Pensiones, y la forma de administrar cada uno de ellos será la siguiente:

A. Riesgos Financieros:

A.1. Riesgo de Crédito.

Es la probabilidad que a un emisor no le sea posible cumplir su obligación de pago del capital e intereses en los términos y plazos pactados. Este tipo de riesgo afecta, principalmente, a la cartera de renta fija.

Para cobertura de este tipo de riesgo, el rating mínimo aceptable para la inversión de los activos de los distintos Fondos, será de calificación Nivel 2 para instrumentos de corto plazo y BBB para los de largo plazo. Podrán existir excepciones a esta norma, siempre y cuando sean aprobadas previamente por el Comité de la Gerencia de Inversiones.

Adicionalmente, para la inversión en instrumentos de Renta Fija en Chile, se ajustará a lo siguiente:

- Instrumentos emitidos por el Estado o Banco Central de Chile: Se aplicarán los límites legales.

- Instrumentos emitidos por empresas, bancos u otros no estatales: Para ser elegible el instrumento deberá cumplir con el requisito de clasificación de riesgo mínima que a continuación se detalla, sin perjuicio de las excepciones que puedan ser aprobadas previamente por el Comité de la Gerencia de Inversiones:

	Multifondo AFP Planvital S.A.				
Tipo de Instrumento	A	B	C	D	E
Renta Fija de Largo Plazo	AAA, AA, A, BBB				
Renta Fija de Corto Plazo	N1 y N2				

Para instrumentos con inferior clasificación de riesgo a los mencionados, o sin clasificación, las inversiones en ellos se ajustarán a los límites normativos.

Por su parte, para la inversión en instrumentos de Renta Fija en el extranjero, se ajustará a lo siguiente:

- Clasificación de riesgo internacional mínima: Para que un instrumento de renta fija internacional sea elegible, para cualquier tipo de Fondo, deberá cumplir con el requisito de clasificación de riesgo internacional que a continuación se indica:

	Multifondo AFP Planvital				
Tipo de Instrumento	A	B	C	D	E
Renta Fija de Largo Plazo	AAA, AA, A, BBB+				
Renta Fija de Corto Plazo	N1 y N2				

Para instrumentos con inferior clasificación de riesgo a los mencionados, o sin clasificación, las inversiones en ellos se ajustarán a los límites normativos.

En todo caso, la suma de los instrumentos nacionales no estatales y extranjeros que componen el portafolio de la cartera de cada Fondo, de acuerdo a la clasificación de riesgo de cada instrumento, no deberá superar los siguientes límites:

		Posición Máxima en Portafolio*				
Instrumento	Clasificación de Riesgo	A	B	C	D	E
Instrumentos de Largo Plazo	AAA	60%	75%	85%	95%	100%
	AA	60%	75%	85%	95%	100%
	A	55%	70%	80%	90%	95%
	BBB	45%	60%	70%	80%	85%
Instrumentos de Corto Plazo	Nivel 1	60%	75%	85%	95%	100%
	Nivel 2	55%	70%	80%	90%	95%

* Sobre el total de los recursos de cada Fondo de Pensiones.

A.2. Riesgo de Mercado.

Es aquel asociado a las variaciones de precio de los distintos activos que componen el portafolio. En este sentido, depende fundamentalmente de la volatilidad de los retornos de los diferentes tipos de activos financieros y su correlación.

Para la administración y control de este tipo de riesgo se establecen los siguientes parámetros:

– *Tracking Error:*

Seguimiento del *"tracking error"* de cada tipo de fondo administrado, respecto de un *"benchmark"* constituido por la cartera de inversión promedio de los fondos de ese tipo del sistema de AFP chileno.

El *tracking error* mide el riesgo relativo de la cartera y consiste en un ratio que refleja la desviación típica de las rentabilidades del fondo con respecto a un índice predefinido. En otros términos, tiene por objeto reflejar la desviación estándar de las diferencias de retornos entre el portafolio y el promedio de la industria.

Utilizando la información de los retornos de los últimos 3 años, el Comité de la Gerencia de Inversiones revisará la evolución del *tracking error* de cada Fondo. Los límites máximos ideales para el *tracking error* de cada Fondo, serán los siguientes:

	TRACKING ERROR				
	A	B	C	D	E
Mensual	1,8%	1,8%	1,2%	1,2%	1,2%

No obstante lo anterior, los límites de *tracking error* son sólo referenciales y no serán relevantes cuando la volatilidad de los mercados sea de tal magnitud que el seguimiento de los mismos, entorpezca el logro del objetivo de obtener una adecuada rentabilidad en largo plazo para cada Fondo.

- Volatilidad del Portafolio:

Para mitigar este tipo de riesgo se establecen los siguientes límites máximos de volatilidad o desviación estándar de las carteras:

	VOLATILIDAD(*)				
	A	B	C	D	E
Volatilidad anual	14,0%	12,0%	10,0%	8,0%	8,0%

(*) Desviación Estándar o Volatilidad del Fondo en base anual

No obstante lo anterior, los límites de volatilidad máxima son sólo referenciales y no serán relevantes cuando la volatilidad de los mercados sea de tal magnitud que el seguimiento de los mismos, entorpezca el logro del objetivo de obtener una adecuada rentabilidad en largo plazo para cada Fondo.

A.3. Riesgo de Liquidez.

Consiste en la eventual inexistencia de contraparte interesada en la transacción de un instrumento determinado o la imposibilidad de encontrar a dicha contraparte en un tiempo razonable. Asimismo, esto podría provocar la eventual falta de financiamiento para el pago oportuno de los compromisos contraídos por los Fondos de Pensiones.

Para mitigar este riesgo se mantendrá permanentemente en cartera una cantidad suficiente de instrumentos con vencimiento inferior a 1 año, a fin de dar cumplimiento oportunamente a las obligaciones contraídas por los Fondos de Pensiones.

A.4. Riesgo de Contraparte.

Consiste en el riesgo que en una transacción o instrumento de inversión, el tercero contratante o el emisor incumpla las obligaciones que contrajo con el Fondo de Pensiones.

Para la mitigación de este tipo de riesgo, se han definido las siguientes contrapartes válidas:

a) Monedas y Derivados: Se podrán realizar operaciones de Derivados con las contrapartes previamente aprobadas por el Comité de la Gerencia de Inversiones.

b) Corredores de Bolsa: Se operará con Corredores aprobados por el Comité de la Gerencia de Inversiones, y debidamente inscritos y autorizados para ello por la Bolsa de Valores de Chile.

c) Fondos Mutuos Extranjeros: Se operará con Fondos Mutuos Extranjeros aprobados por la Comisión Clasificadora de Riesgos. Sin perjuicio de lo anterior, en caso que un Fondo sea desaprobado por dicha comisión, corresponderá al Comité de la Gerencia de Inversiones decidir la enajenación o mantención de los activos, dentro del marco normativo que regula la materia.

d) Custodio Extranjero: Se operará con aquel custodio extranjero que cumpla los requisitos establecidos en la ley. Adicionalmente, la contratación del custodio deberá ser aprobada por el Directorio y constar por escrito.

e) Contrapartes de Renta Fija extranjera: Se admitirán intermediarios que formen parte del mercado secundario formal extranjero y cumplan con los requisitos establecidos en la normativa vigente.

B. Riesgos de Carácter Operativo.

Son aquellos implícitos en la labor administrativa, tales como fallas en los procesos de decisión y ejecución, fallas de sistemas computacionales y de información, fallas en los controles internos y errores humanos.

La exposición a este tipo de riesgos se mitiga con el establecimiento y aplicación de los manuales de procedimiento confeccionados por la administración, con los cuáles se regulan detalladamente las funciones específicas de cada cargo de la gerencia de inversiones, en las distintas áreas de inversión.

Sin perjuicio de lo anterior, en la política de contratación y capacitación del personal de la gerencia de inversiones, se procurará que, independientemente de las funciones específicas de cada cargo, los funcionarios tengan la capacidad de asumir funciones de otro en caso de ser requerido.

Asimismo, se procurará minimizar los puntos únicos de falla que impliquen un riesgo de paralización de una o mas operaciones determinadas, en caso de ocurrir fallas humanas o tecnológicas normales.

En caso que la Administradora decida entregar la administración a un tercero de los recursos de los Fondos de Pensiones, éste deberá cumplir con los requisitos establecidos en la normativa vigente y ser aprobado por el Directorio de la Sociedad, el que, además, aprobará el Manual de Procedimiento que regirá la actividad del tercero subcontratado.

Por su parte, los custodios de valores contratados por AFP Planvital S.A. en virtud de lo dispuesto en el artículo 44 del D.L. 3.500, Deposito Central de Valores (DCV) para los instrumentos locales y Brown Brothers Harriman & Co. (BBH) para los instrumentos extranjeros, se encuentran debidamente autorizados y dan cumplimiento a la normativa vigente en su relación contractual con la Administradora.

C. Riegos Legales y de Cambios Normativos.

El cumplimiento de las exigencias legales relativas a límites de inversión, parámetros y excesos, será controlado periódicamente con el sistema computacional de la Administradora.

Los cambios normativos que tengan relación con la inversión de los recursos de los Fondos de Pensiones serán analizados por el Comité de la Gerencia de Inversiones, con la colaboración de la Fiscalía de la Administradora, y adoptará las decisiones pertinentes para su cumplimiento.

El Gerente de Inversiones será responsable de dar debida respuesta a los requerimientos de información de la autoridad, en lo relativo a las inversiones de los Fondos de Pensiones.

Los riesgos legales que puedan afectar los distintos instrumentos en que se invierten los recursos de los Fondos de Pensiones, serán analizados por la Fiscalía de la Administradora, cuando la Gerencia de Inversiones así lo requiera.

D. Riesgos en Instrumentos derivados

En materia de inversiones en instrumentos derivados, AFP Planvital S.A. sólo realizará operaciones de *forward* que tengan por objeto la cobertura de riesgos financieros, a fin de permitir a los Fondos de Pensiones minimizar los riesgos de pérdidas por fluctuación entre monedas extranjeras para los instrumentos invertidos en el exterior.

Asimismo, sólo se podrán realizar operaciones con entidades autorizadas por la Comisión Clasificadora de Riesgo. Adicionalmente, siempre deberá existir un contrato marco previamente firmado con la contraparte, cuyas cláusulas deberán ser visadas por la Fiscalía de la Administradora.

Todas las operaciones de *forward* deben realizarse en el marco dispuesto en la Política de Gestión de Riesgos Asociados a Instrumentos Derivados de esta Administradora.

Por su parte, la Administradora deberá someter las decisiones de inversión en instrumentos derivados, en el marco señalado anteriormente, al procedimiento establecido en el Manual de Operaciones Forward en el Mercado Nacional, a que se refiere el número IX de estas políticas.

III.- CRITERIOS GENERALES PARA SELECCIÓN DE INVERSIONES

En el presente capítulo se establecen los criterios generales para la evaluación y selección de las distintas alternativas de inversión, para los distintos Fondos administrados por AFP Planvital S.A.

Como criterio general, todos los instrumentos de la cartera son evaluados en función de su rentabilidad en el largo plazo y de su contribución al riesgo.

Áreas Geográficas de Inversión: Para la evaluación y selección de las áreas geográficas en las que se toman posiciones de inversión, se considera el research internacional y nacional de la zona, las recomendaciones de Asset Allocation y condiciones macroeconómicas del mercado pertinente, y la participación relativa del sistema de AFP chileno en aquella área geográfica.

Fondos Mutuos Extranjeros: Se consideran variables como el proceso de inversión que posee el manager del fondo, su historial o track record, el porcentaje que tiene invertido el sistema de AFP chileno en ese fondo, la exposición actual del activo, el costo del fondo y otras variables cualitativas relevantes, tales como acceso al portfolio manager, equipos de gestión, entre otros.

Familias de Fondos Mutuos Extranjeros: Se consideran variables relevantes los activos bajo administración, el país de domicilio, costos, cantidad de fondos registrados para inversión, proceso de inversión y otros aspectos cualitativos.

Acciones y Bonos de Empresas: Se consideran variables fundamentales la visión macroeconómica del sector, opinión de analistas de mercado, exposición actual al activo y porcentaje invertido en él por el sistema de AFP chileno.

Fondos de Inversión y Fondos Mutuos Nacionales: Se consideran variables fundamentales la visión del asset class subyacente, la opinión de los analistas de mercado, las políticas de inversión del Fondo, porcentaje invertido en él por el sistema de AFP chileno, costo, historial o track record del manager, y exposición actual al activo.

Exposición de Monedas, Derivados para Cobertura de Riesgo de Tipo de Cambio: Se consideran como variables fundamentales la visión de la moneda, condiciones macroeconómicas, opinión de analistas de mercado nacional e internacional, posición del sistema de AFP chileno y exposición actual a la moneda.

Inversión en Instrumentos de Categoría Restrictiva: Se analizan caso a caso en el Comité de la Gerencia de Inversiones.

Préstamo de activos: AFP Planvital S.A. no realizará operaciones o contratos de préstamo o mutuo de instrumentos financieros.

IV.- CRITERIOS ADOPTADOS RESPECTO DE LOS SUBYACENTES DE INVERSIONES DIRECTAS

Para determinar la exposición real a activos que sean considerados riesgosos por esta Administradora, trimestralmente se desagrega la inversión realizada a través de Fondos Mutuos y Fondos de Inversión. El Comité de la Gerencia de Inversiones deberá acordar aquellas posiciones que deben ser monitoreadas, definiendo los límites complementarios que se consideren necesarios.

V.- CRITERIOS Y PROCEDIMIENTOS PARA EVALUAR DESEMPEÑO

Se evalúa diariamente el desempeño de los Fondos administrados por AFP Planvital S.A. A través del valor cuota y del informe diario de rentabilidad por instrumento, para todos los Fondos administrados, se obtiene información de la rentabilidad de la cartera y detalle de cada uno de los instrumentos.

Mensualmente en el Comité de la Gerencia de Inversiones se analiza la rentabilidad de cada fondo, del sistema de AFP chileno y todos los mercados y asset class relevantes del portafolio. Para lo anterior, se monitorean los índices más representativos de cada asset class.

Adicionalmente y con periodicidad diaria, se compara el tracking error y volatilidad con la política establecida y se analiza su desviación y causas probables. Además se monitorea Var 95 y Var 99.

AFP Planvital S.A. realiza un análisis del performance attributtion de sus resultados mensuales, que contiene:

- Mayores aportes positivos al performance mensual.
- Mayores aportes negativos al performance mensual.
- Detalle completo de mayores aportes/desaportes al performance.
- Mayores aportes al tracking error.
- Indicadores de calidad de gestión:
- Alpha
- Information Ratio
- Diferencia de retorno contra cada Fondo de Pensiones del sistema.
- Volatilidad de las carteras.
- VAR

VI.- ESTRUCTURA ORGANIZACIONAL

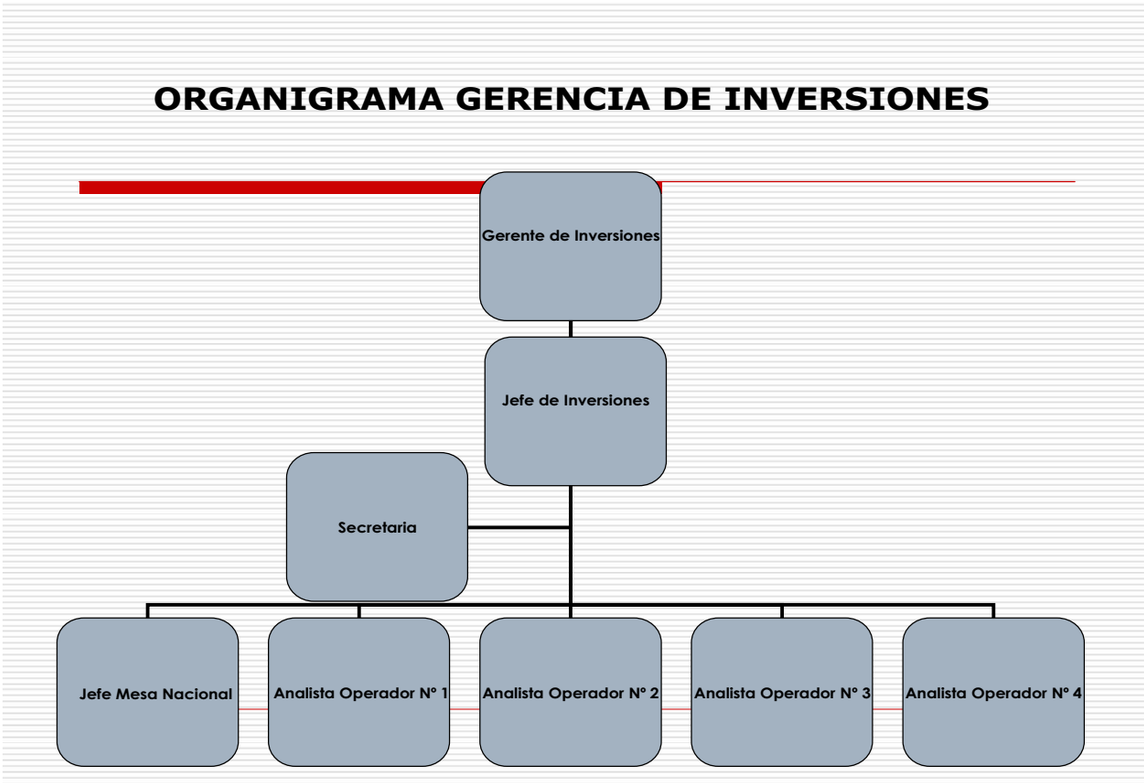

Gerente de Inversiones: Es responsable de aplicar, de acuerdo a los límites fijados en la ley y normativa vigente, la política general de inversiones formulada por el Directorio y de las decisiones de inversión presentadas al Comité de la Gerencia de Inversiones; y la estructura de los portafolios de inversión de los multifondos, de modo de optimizar el logro de los objetivos de rentabilidad y estructura de riesgo de los Fondos de Pensiones administrados por AFP Planvital S.A.

Jefe de Inversiones: Es el responsable de implementar el proceso de inversiones, de acuerdo a las políticas vigentes, los acuerdos del Comité de la Gerencia de Inversiones y lo definido por el Gerente de Inversiones, tanto en el área nacional como internacional. Para ello deberá coordinar diariamente las áreas nacional y extranjera junto con el apoyo de los analistas.

Jefe de Mesa Nacional: Es el encargado de realizar las transacciones diarias de instrumentos financieros en el mercado local, realizar un adecuado manejo de la liquidez requerida por Tesorería para los Fondos de Pensiones, sujeto a las políticas de inversiones, a la normativa vigente y a las instrucciones del Jefe de Inversiones.

Analista-Operador de Inversiones: Es el responsable de, entre otras operaciones, las transacciones diarias de instrumentos en el mercado nacional o extranjero; apoyar operativamente al proceso de inversión; y, la preparación de reportes e informes que apoyen la toma de decisiones. El Analista – Operador de inversiones es dependiente directo del Jefe de Inversiones.

El Gerente de Inversiones será el único responsable de autorizar excepciones a los acuerdos adoptados por el Comité de la Gerencia de Inversiones.

Adicionalmente, la procedencia de las excepciones al cumplimiento de los parámetros definidos en las presentes políticas, deberá ser definida previamente por el Gerente General en conjunto con el Gerente de Inversiones, e informadas al Comité de Inversión y Solución de Conflictos de Interés, cuando corresponda.

VII.- CONDICIONES ÉTICAS Y PROFESIONALES.

El Directorio de AFP Planvital S.A., con el fin de formalizar y hacer públicas las obligaciones éticas y de conducta del personal de la Administradora, ha aprobado un código obligatorio para todos los directores, ejecutivos y empleados de AFP Planvital S.A., que se anexa a las presentes políticas, y que refleja el compromiso de la Administradora con el fiel desempeño de su labor fiduciaria en la administración de fondos de terceros.

Asimismo, sin perjuicio de las obligaciones éticas y de conducta a que están afectos los funcionarios de esta Administradora, las políticas de contratación del personal atenderán a formar equipos de trabajo con las competencias necesarias para el buen desempeño de sus funciones, teniendo en consideración la formación técnica y profesional de los postulantes y la experiencia que estos puedan tener en el sistema de pensiones chileno y en los mercados financieros.

VIII.- POLITICA DE CONTROL INTERNO

a) Funciones del Comité de la Gerencia de Inversiones en la toma de decisiones de inversión: La estructura de la cartera de cada fondo de pensiones, en cuanto a su composición de renta variable, renta fija, selectividad regional de los activos y posición de cambio neta de dólares USA y peso chileno, dentro del marco establecido en la normativa vigente y las presentes políticas.

Este Comité se reúne mensualmente y lo componen todos los integrantes del equipo de inversiones de la AFP, más el Gerente General.

En este comité mensual, el Jefe de Inversiones, presenta los asuntos de relevancia del mes, referidos a:

1. Revisión del Acta del Comité anterior y revisión de su ejecución.

2. Resultado de inversiones, performance y riesgo de los portafolios (volatilidad, tracking error, Var 95 y Var 99).

3. Principales movimientos de los portafolios durante el mes: cambio de estructura regional, asset allocation y posición neta de monedas.

b) Políticas de Control Interno referidas a Ejecución de Ordenes:

En lo que se refiere a las herramientas de control en la ejecución de las órdenes de inversión, se encuentran las siguientes:

b.1) Registros y Archivos: Se mantiene registro de todas las órdenes nacionales y extranjeras de acuerdo a normativa vigente.

b.2) Control de Márgenes: Cada vez que se ejecuta una orden nacional o extranjera, el operador respectivo revisa el cumplimiento de los márgenes en el sistema de inversión y los listados de límites vigentes. Una vez ejecutada, Control de Inversiones (área dependiente de la Gerencia de Administración y Finanzas), revisa las características de la orden ejecutada, da la confirmación y coordina el perfeccionamiento de cada operación.

b.3) Excesos: Mensualmente el Comité de la Gerencia de Inversiones revisa los distintos excesos de inversión y adopta las decisiones que correspondan de acuerdo a lo establecido en estas políticas y en la normativa vigente.

b.4) Tecnologías de Apoyo: Para la ejecución de las órdenes el operador cuenta con el sistema informático de inversiones y las aplicaciones computacionales internas, como herramientas tecnológicas y bases de datos de apoyo para el control del cumplimiento de la normativa vigente y estas políticas.

c) Difusión Interna y Auditorías:

Todo integrante del equipo de inversiones de AFP Planvital S.A., conoce y acepta el contenido de la Política de Inversiones y de Solución de Conflictos de Interés, así como también las disposiciones del Código de Ética de la Compañía.

d) Comité de Inversión y Solución de Conflictos de Interés:

Corresponde al Comité de Inversión y Solución de Conflictos de Interés las siguientes atribuciones y funciones:

1. Supervisar el cumplimiento de estas políticas y de los límites de inversión de los recursos de los Fondos de Pensiones establecidos en la ley o en el Régimen de Inversión.
2. Revisar periódicamente los objetivos, las políticas y procedimientos para la administración del riesgo de las inversiones de los Fondos de Pensiones.
3. Examinar los antecedentes relativos a las operaciones de los Fondos de Pensiones con instrumentos derivados y títulos extranjeros.
4. Elaborar y proponer al directorio de la Administradora la Política de Solución de Conflictos de Interés.
5. Fiscalizar el cumplimiento de lo establecido en la Política de Solución de Conflictos de Interés.
6. Evacuar un informe anual al directorio respecto de las materias de su competencia, con una evaluación sobre la aplicación y cumplimiento de éstas políticas.
7. Revisar los informes de Auditoría Interna relativos al cumplimiento de las obligaciones y prohibiciones existentes para las personas relacionadas, conforme lo dispuesto en la Circular Nº 1.227 de la Superintendencia de Pensiones.

IX.- MANUALES DE PROCEDIMIENTOS

La Administradora contará con los siguientes manuales de procedimiento: 1) Inversión Extranjera; 2) Inversión Nacional; 3) Operaciones Forward en el Mercado Nacional; y, 4) Riesgos Operativos, éste último será publicado en la página web de la Administradora para su público conocimiento.

Es labor de Auditoría Interna de la Sociedad, la revisión y fiscalización del cumplimiento y efectividad de los procedimientos establecidos en los manuales antedichos."

Financiamiento:

En cuanto al financiamiento, la sociedad cuenta con líneas de crédito y operaciones de crédito en diversos bancos de la plaza, con el objetivo de proporcionar recursos financieros para llevar a cabo las actividades que le son propias.

10. INFORMACIÓN SOBRE INVERSIONES EN SOCIEDADES RELACIONADAS E INVERSIONES EN OTRAS SOCIEDADES.

Filiales y sociedades coligadas.

Al 31 de diciembre del año 2009, AFP Planvital S.A. mantenía inversiones en las siguientes filiales:

Filial 1:

RAZON SOCIAL	:	**Asesorías Previsionales Planvital Internacional S.A.**
R.U.T.:	:	99.513.350-4.
TIPO DE SOCIEDAD	:	Sociedad Anónima Cerrada.
DOMICILIO LEGAL	:	Tenderini 127, piso 4, Santiago.
CAPITAL SUSCRITO	:	M$ 58.529.
CAPITAL PAGADO	:	M$ 58.529.
OBJETO SOCIAL	:	Prestar servicios a personas naturales y jurídicas que operen en el extranjero permitiendo la creación e implementación de sociedades administradoras cuyo objeto sea la administración de fondos de pensiones, mediante la participación en sociedades en calidad de asesores o aportantes de capital para proyectos que cumplan con dicho propósito.
DIRECTORIO	:	Sr. Alex Poblete Corthorn Sr. José M. Hurtado Zañartu. Sra. Yoana Villalobos Yáñez.
GERENTE GENERAL	:	Sr. Jaime Barros Cresta.
PARTICIPACION DE LA MATRIZ	:	99,95%.
DIVIDENDOS	:	Durante el ejercicio no se repartieron dividendos.

Filial 2:

RAZON SOCIAL	:	**Magíster Internacional S.A.**
R.U.T.:	:	96.722.140-6.
TIPO DE SOCIEDAD	:	Sociedad Anónima Cerrada.
DOMICILIO LEGAL	:	Tenderini 127, piso 4, Santiago.
CAPITAL SUSCRITO	:	M$ 138.980.
CAPITAL PAGADO	:	M$ 138.980.
OBJETO SOCIAL	:	Prestar servicios a personas naturales y jurídicas que operen en el extranjero permitiendo la creación e implementación de sociedades administradoras cuyo objeto sea la administración de fondos de pensiones, mediante la participación en sociedades en calidad de asesores o aportantes de capital para proyectos que cumplan con dicho propósito.
DIRECTORIO	:	Sr. Alex Poblete Corthorn Sr. José M. Hurtado Zañartu. Sra. Yoana Villalobos Yáñez.
GERENTE GENERAL	:	Sr. Jaime Barros Cresta.
PARTICIPACION DE LA MATRIZ	:	99,98%.
DIVIDENDOS	:	Durante el ejercicio no se repartieron dividendos.

Mediante contrato de compraventa de acciones de fecha 25 de noviembre de 2009, Magister Internacional S.A. compró a Asesorías e Inversiones Los Olmos S.A., las 700 acciones de Asesorías Previsionales Planvital Internacional S.A. de que esta última era titular, que representaban el 0,15% de las acciones de dicha sociedad.

Siendo el interés de AFP Planvital S.A. el fusionar las sociedades filiales indicadas, con fecha 17 de diciembre de 2009, vendió y transfirió 465.733 acciones de Asesorías Previsionales Planvital Internacional S.A. de que era titular y que representan el 99,85% de las acciones de esa sociedad, a la filial Magister Internacional S.A., reuniendo esta última con dicha adquisición el 100% de las acciones de esa sociedad.

Conforme a lo dispuesto en el número 2 del artículo 102 de la Ley Nº 18.046, la inscripción en el registro de accionistas de Asesorías Previsionales Planvital Internacional S.A., del traspaso de acciones mencionado en el párrafo anterior, tiene como efecto la disolución de dicha sociedad. Asimismo, en conformidad a lo dispuesto en el inciso tercero del artículo 110 de dicha ley, no es necesaria la liquidación de Asesorías Previsionales Planvital Internacional S.A., puesto que su patrimonio, y así, el total de sus activos y pasivos se confunden con el patrimonio de la sociedad Magíster Internacional S.A., en cuya mano se reunió el total de las acciones de esa sociedad.

Mediante Resolución Nº E 203-2010, de fecha 10 de febrero de 2010, la Superintendencia de Pensiones aprobó la venta de 465.733 acciones de la sociedad filial Asesorías Previsionales Planvital S.A. de las cuales era titular, a la sociedad filial Magister Internacional S.A., produciéndose así, la fusión de ambas sociedades filiales por incorporación del activo y pasivo de la primera a la segunda que la absorbe y por haberse radicado en esta última, el 100% de las acciones de la primera.

Asimismo, también mediante la resolución citada en el párrafo anterior, la Superintendencia de Pensiones declaró disuelta y canceló la autorización de existencia de la sociedad filial Asesorías Previsionales Planvital Internacional S.A., que fuera otorgada por Resolución Nº E 178-2003, de fecha 3 de enero de 2003, de esa Superintendencia.

Al 31 de diciembre del año 2009, AFP Planvital S.A. mantenía inversiones en las sociedades que se indican a continuación. Ninguna de ellas representa más de un 5% de los activos de la Sociedad.

1. Inversiones DCV S.A.
2. Servicios de Administración Previsional S.A. (PreviRed)
3. Sociedad Administradora de Fondos de Cesantía de Chile S.A.

11. UTILIDAD DISTRIBUIBLE.

Existen pérdidas tributarias acumuladas, motivo por el cual no hay distribución de utilidades.

Durante el ejercicio 2009, no se realizó reparto de dividendos provisorios ni definitivos, así como tampoco en los últimos tres años.

12. POLÍTICA DE DIVIDENDOS.

La política de reparto de futuros dividendos es mantener la distribución de utilidades del ejercicio por al menos el mínimo legal, haciendo presente que las necesidades sociales pueden aconsejar restringir dicha política a un porcentaje inferior, situación que en cada caso debe resolver la Junta de Accionistas pertinente.

Todo lo anterior, sin perjuicio de entregar plenas facultades al Directorio para acordar y otorgar dividendos provisorios, adicionales o eventuales con cargo a la cuenta de utilidades retenidas de ejercicios anteriores, si los intereses sociales y recursos disponibles así lo permitieren.

La sociedad no ha realizado pago de dividendos en los últimos cinco años.

13. TRANSACCIONES DE ACCIONES.

Durante el ejercicio 2009 no se realizaron transacciones de acciones de la sociedad.

14. HECHOS ESENCIALES.

Con fecha 1º de septiembre de 2009, la Superintendencia de Pensiones emitió la Circular Nº 1.634 que establece las normas contables que deben ser consideradas como la base para la confección y presentación de los estados financieros de las Administradoras de Fondos de Pensiones y de sus sociedades filiales, salvo en aquello no previsto por dicha norma, en cuyo caso las Administradoras deberán ceñirse a lo dispuesto por la Superintendencia de Valores y Seguros. Lo anterior, con el objetivo de ajustarse a los principios y normas internacionales de contabilidad. Esta norma se comienza a aplicar a partir del 1º de enero de 2010 y deroga las Circulares Nº 856 de fecha 27 de diciembre de 1994 y Nº 1.235 de fecha 14 de octubre de 2002, a partir de dicha fecha.

En virtud de la entrada en vigencia del seguro de invalidez y sobrevivencia único para todo el sistema de AFP, se modificó la estructura de comisiones de AFP Planvital S.A., conforme a la siguiente tabla:

	COMISIONES AFP Y PRIMA DEL SEGURO DE INVALIDEZ Y SOBREVIVENCIA VIGENTES A CONTAR DEL 01 DE JULIO DE 2009	
1	**POR COTIZACIONES MENSUALES**	
	COTIZACIÓN POR TIPO DE AFILIADO:	
	DEPENDIENTES DE EMPRESAS CON MENOS DE 100 TRABAJADORES	
	* COMISIÓN AFP	2,36%
	* SEGURO DE INVALIDEZ Y SOBREVIVENCIA	1,87%
	* TOTAL	4,23%
	DEPENDIENTES DE EMPRESAS CON 100 O MÁS TRABAJADORES	
	* COMISIÓN AFP	2,36%
	(Para empresas con 100 o más trabajadores el Seguro de Invalidez y Sobrevivencia es de cargo del empleador)	
	INDEPENDIENTES Y VOLUNTARIO	
	* COMISIÓN AFP	2,36%
	* SEGURO DE INVALIDEZ Y SOBREVIVENCIA	1,87%
	* TOTAL	4,23%
	PENSIONADOS Y AFILIADOS SIN DERECHO AL SEGURO DE INVALIDEZ Y SOBREVIVENCIA	
	* COMISIÓN AFP	2,36%
2	**POR TRASPASOS ENTRE FONDOS (a contar del tercer traspaso en un año calendario)**	
	* FIJA	$0
3	**POR RETIROS PROGRAMADOS Y RENTA TEMPORAL**	
	* PORCENTUAL (porcentaje sobre la pensión)	1,25%
4	**POR ADMINISTRACIÓN DE LA CUENTA DE AHORRO VOLUNTARIO**	
	* PORCENTUAL (porcentaje del saldo)	0,60%
5	**POR APORTES DE INDEMNIZACIÓN OBLIGATORIA O SUSTITUTIVA**	0%
	* PORCENTUAL (porcentaje sobre el monto del aporte)	
6	**POR ADMINISTRACIÓN DE AHORRO PREVISIONAL VOLUNTARIO**	
	* Porcentual administración de saldo afiliado A.F.P. Planvital S.A.	0,51%
	* Porcentual administración de saldo no afiliado A.F.P. Planvital S.A.	0,64%
7	**POR TRANSFERENCIA DE DEPOSITOS DE AHORRO PREVISIONAL VOLUNTARIO**	
	* FIJA (suma fija por operación)	$ 1.437
8	**POR TRANSFERENCIA DE DEPOSITOS DE AHORRO PREVISIONAL VOLUNTARIO COLECTIVO**	
	* FIJA (suma fija por operación)	NO APLICA
9	**POR TRANSFERENCIA DE COTIZACIONES DE AFILIADO VOLUNTARIO**	
	* FIJA (suma fija por operación)	$ 1.100

Con fecha 5 de mayo de 2009, en presencia del Notario Público Suplente de Santiago, señor Santiago Ruiz de la Fuente, se hizo apertura de las ofertas presentadas con el fin de contratar el Seguro de Invalidez y Sobrevivencia a que se refieren los artículos 59 y 59 bis del D.L. Nº 3.500. De conformidad a lo dispuesto en dicho decreto ley, en la Circular Nº 1.570 de la Superintendencia de Pensiones, y a las Bases de Licitación, el seguro de invalidez y sobrevivencia fue adjudicado a las siguientes Compañías de Seguros de Vida, por las fracciones y en las tasas que en adelante se indica:

	Compañías de Seguros de Vida	HOMBRES		MUJERES	
		Número de Fracciones	Tasa Ofertada	Número de Fracciones	Tasa Ofertada
1	INTERAMERICANA	2	1,78%	1	1,46%
2	RBS CHILE	2	1,88%	1	1,63%
3	CHILENA CONSOLIDADA	2	1,92%	1	1,75%
4	BBVA VIDA	-		1	1,86%
5	OHIO NATIONAL	1	1,98%	-	

Con fecha 29 de abril de 2009, la Junta Ordinaria de Accionistas de la Sociedad acordó que el diario de publicación de los avisos sociales será el diario electrónico El Mostrador, cuya dirección Web es www.elmostrador.cl.

15. SITUACIÓN DE LOS FONDOS DE PENSIONES.

El resumen de los antecedentes de los Fondos de Pensiones al 31 de Diciembre de 2009 es el siguiente:

PATRIMONIO FONDO DE PENSIONES TIPO A	$	253.686.538.209
PATRIMONIO FONDO DE PENSIONES TIPO B	$	289.623.885.649
PATRIMONIO FONDO DE PENSIONES TIPO C	$	841.402.040.121
PATRIMONIO FONDO DE PENSIONES TIPO D	$	334.145.700.041
PATRIMONIO FONDO DE PENSIONES TIPO E	$	57.851.602.150
CARTERA DE INVERSIONES FONDO TIPO A	$	256.002.863.880
CARTERA DE INVERSIONES FONDO TIPO B	$	292.561.041.177
CARTERA DE INVERSIONES FONDO TIPO C	$	850.180.883.376
CARTERA DE INVERSIONES FONDO TIPO D	$	337.372.550.554
CARTERA DE INVERSIONES FONDO TIPO E	$	58.432.382.656
ENCAJE FONDO DE PENSIONES TIPO A	$	2.520.321.381
ENCAJE FONDO DE PENSIONES TIPO B	$	2.901.324.146
ENCAJE FONDO DE PENSIONES TIPO C	$	8.447.460.107
ENCAJE FONDO DE PENSIONES TIPO D	$	3.336.553.009
ENCAJE FONDO DE PENSIONES TIPO E	$	584.500.013
VALOR CUOTA TIPO A	$	22.353,75
VALOR CUOTA TIPO B	$	20.809,77
VALOR CUOTA TIPO C	$	42.626,59
VALOR CUOTA TIPO D	$	17.730,21
VALOR CUOTA TIPO E	$	36.924,52

16. ESTADOS FINANCIEROS Y NOTAS EXPLICATIVAS.

Administradora de Fondos de Pensiones Planvital S.A. (Consolidado)

Fondos de Pensiones Planvital Tipos A, B, C, D y E.

Magíster Internacional S.A.

Asesorías Previsionales Planvital Internacional S.A.

ESTADOS FINANCIEROS CONSOLIDADOS

ADMINISTRADORA DE FONDOS DE PENSIONES
PLANVITAL S.A.

Diciembre 31 de 2009 y 2008

Landa

RSM International
The Worldwide Audit, Tax & Consulting Network

INFORME DE LOS AUDITORES INDEPENDIENTES

Razón Social Auditores Externos : Landa Consultores Auditores Ltda.
RUT Auditores Externos : 78.078.930 -1

Señores
Accionistas y Directores de
Administradora de Fondos de Pensiones Planvital S.A.

1. Hemos efectuado una auditoría a los balances generales consolidados de Administradora de Fondos de Pensiones Planvital S.A. y Filiales al 31 de diciembre de 2009 y 2008 y a los correspondientes estados consolidados de resultados y de flujos de efectivo por los años terminados en esas fechas. La preparación de dichos estados financieros y sus correspondientes Notas Nº 1 a 58, es responsabilidad de la administración de Administradora de Fondos de Pensiones Planvital S.A.. Nuestra responsabilidad consiste en emitir una opinión sobre estos estados financieros, con base en las auditorías que efectuamos.

2. Nuestras auditorías fueron efectuadas de acuerdo con normas de auditoría generalmente aceptadas en Chile. Tales normas requieren que planifiquemos y realicemos nuestro trabajo con el objeto de lograr un razonable grado de seguridad que los estados financieros están exentos de errores significativos. Una auditoría comprende el examen, a base de pruebas, de evidencias que respaldan los importes y las informaciones revelados en los estados financieros. Una auditoría comprende, también, una evaluación de los principios de contabilidad utilizados y de las estimaciones significativas hechas por la administración de la Administradora, así como una evaluación de la presentación general de los estados financieros. Consideramos que nuestras auditorías constituyen una base razonable para fundamentar nuestra opinión.

3. En nuestra opinión, los mencionados estados financieros consolidados presentan razonablemente, en todos sus aspectos significativos, la situación financiera de Administradora de Fondos de Pensiones Planvital S.A. y Filiales al 31 de diciembre de 2009 y 2008 y los resultados de sus operaciones y flujos de efectivo por los años terminados en esas fechas, de acuerdo con principios de contabilidad generalmente aceptados en Chile y normas de la Superintendencia de Pensiones.



Nombre de la persona autorizada que firma: **Luis Landa T.**
Rut de la persona autorizada que firma: **7.305.133-9**

Santiago, febrero 24 de 2010

FECU (Ficha Estadística Codificada Uniforme)

2.05 IDENTIFICACIÓN

1.01 Razón Social

ADMINISTRADORA DE FONDOS DE PENSIONES PLANVITAL S.A.
CONSOLIDADO

1.02	Rut Sociedad	98.001.200-K
1.03	Fecha de inicio	día: 01 / mes: 01 / año: 2009
1.04	Fecha de cierre	dia: 31 / mes: 12 / año: 2009
1.05	Tipo de moneda	P
1.06	Tipo de estados financieros	C

LANDA CONSULTORES
AUDITORES
SOLO PARA PROPOSITOS
DE IDENTIFICACION

2.0 ESTADOS FINANCIEROS DE AFP PLANVITAL S.A.

2.01 BALANCE GENERAL CONSOLIDADO

2.05 (En miles de pesos)

ACTIVOS		EJERCICIO ACTUAL Día Mes Año al 31 12 2009	EJERCICIO ANTERIOR Día Mes Año al 31 12 2008
11.010	Disponible	1.189.631	1.263.631
11.020	Depósitos a plazo	0	0
11.030	Valores negociables (Neto)	2.266.431	1.465.500
11.040	Cuentas por cobrar a los fondos de pensiones	70.537	64.427
11.050	Cuentas por cobrar a Compañías de Seguros	473.638	66.301
11.060	Cuentas por cobrar al Estado	60.309	96.717
11.070	Documentos y cuentas por cobrar a empresas relacionadas	0	0
11.080	Comisiones por cobrar	318	2.612
11.090	Deudores varios (Neto)	1.436.657	306.328
11.100	Documentos por cobrar (Neto)	16.642	11.064
11.110	Existencias (Neto)	83.401	67.289
11.120	Impuestos por recuperar	44.303	33.721
11.130	Gastos pagados por anticipado	36.945	25.831
11.140	Impuestos diferidos	279.837	285.774
11.150	Otros activos circulantes	101.213	115.414
11.000	**TOTAL ACTIVOS CIRCULANTES**	**6.059.862**	**3.804.609**
12.010	Encaje Fondo de Pensiones Tipo A	2.520.321	1.616.666
12.020	Encaje Fondo de Pensiones Tipo B	2.901.324	2.270.455
12.030	Encaje Fondo de Pensiones Tipo C	8.447.460	7.255.579
12.040	Encaje Fondo de Pensiones Tipo D	3.336.553	2.733.556
12.050	Encaje Fondo de Pensiones Tipo E	584.500	722.864
12.000	**TOTAL ENCAJE**	**17.790.158**	**14.599.120**
13.010	Terrenos	6.399	108.101
13.020	Construcciones y obras de infraestructura	385.035	957.608
13.030	Equipo, muebles y útiles	337.382	2.405.268
13.040	Otros activos fijos	486.790	635.177
13.050	Depreciación acumulada (Menos)	(631.595)	(2.924.964)
13.000	**TOTAL ACTIVOS FIJOS**	**584.011**	**1.181.190**
14.010	Inversiones en empresas relacionadas	0	0
14.020	Inversiones en otras sociedades	925.194	925.194
14.030	Menor valor de inversiones	9.744.594	11.336.931
14.040	Mayor valor de inversiones (Menos)	0	0
14.050	Deudores a largo plazo	0	0
14.060	Documentos y cuentas por cobrar a empresas relacionadas	0	0
14.070	Documentos y cuentas por cobrar a compañías de seguros	0	0
14.080	Impuestos diferidos a largo plazo	0	647.685
14.090	Intangibles	27.686	20.822
14.100	Amortización (Menos)	(15.071)	(10.778)
14.110	Otros	0	120.511
14.000	**TOTAL OTROS ACTIVOS**	**10.682.403**	**13.040.365**
10.000	**TOTAL ACTIVOS**	**35.116.434**	**32.625.284**

LANDA CONSULTORES
AUDITORES
SOLO PARA PROPOSITOS
DE IDENTIFICACION

ESTADOS FINANCIEROS DE AFP PLANVITAL S.A.

2.01 **BALANCE GENERAL CONSOLIDADO**

(En miles de pesos)

		EJERCICIO ACTUAL Día Mes Año al 31 12 2009	EJERCICIO ANTERIOR Día Mes Año al 31 12 2008
PASIVOS			
21.010	Obligaciones con bancos e instituciones financieras	677.933	1.195.782
21.020	Obligaciones con el público	0	0
21.030	Dividendos por pagar	89	395.761
21.040	Cuentas por pagar	670.108	656.798
21.050	Documentos por pagar	0	0
21.060	Cuentas por pagar a los fondos de pensiones	0	0
21.070	Acreedores varios	202.302	281.336
21.080	Documentos y cuentas por pagar a empresas relacionadas	672.493	659.079
21.090	Cuentas por pagar al fondo nacional de salud	51.020	54.412
21.100	Pensiones por pagar	207.062	206.637
21.110	Recaudación por aclarar	32.896	33.219
21.120	Devolución a empleadores y afiliados por pagos en exceso	0	0
21.130	Cuentas por pagar a compañías de seguros	415.786	1.188.563
21.140	Cuentas por pagar a otras AFP	0	0
21.150	Provisiones	2.120.765	2.657.056
21.160	Retenciones	192.113	162.599
21.170	Retenciones a pensionados	555.302	497.409
21.180	Impuesto a la renta	0	0
21.190	Ingresos percibidos por adelantado	0	0
21.200	Impuestos diferidos	0	0
21.210	Otros pasivos circulantes	0	0
21.000	**TOTAL PASIVOS CIRCULANTES**	**5.797.869**	**7.988.651**
22.010	Obligaciones con bancos e instituciones financieras largo plazo	484.287	1.440.203
22.020	Obligaciones con el público largo plazo	0	0
22.030	Documentos por pagar largo plazo	0	0
22.040	Documentos y cuentas por pagar a compañías de seguros	0	39.686
22.050	Acreedores varios largo plazo	0	68.508
22.060	Documentos y cuentas por pagar a empresas relacionadas largo plazo	0	0
22.070	Provisiones largo plazo	99.206	113.225
22.080	Impuestos diferidos largo plazo	397.149	0
22.090	Otros pasivos a largo plazo	0	0
22.000	**TOTAL PASIVOS A LARGO PLAZO**	**980.642**	**1.661.622**
23.000	**INTERÉS MINORITARIO**	0	2
24.010	Capital pagado	33.532.478	33.532.478
24.020	Reserva revalorización capital	0	0
24.030	Sobreprecio en ventas de acciones propias	8.993	8.993
24.040	Otras reservas	(95.818)	(95.818)
24.050	Utilidad Retenida (sumas Códigos 24.051 a 24.056)	(5.107.730)	(10.470.644)
24.051	Reserva futuros dividendos	0	0
24.052	Utilidades acumuladas	0	0
24.053	Pérdidas acumuladas (Menos)	(10.470.644)	(7.237.465)
24.054	Utilidad (Pérdida) del ejercicio	5.362.914	(3.233.179)
24.055	Dividendos provisorios (Menos)	0	0
24.056	Déficit acumulado período de desarrollo (Menos)	0	0
24.000	**TOTAL PATRIMONIO**	**28.337.923**	**22.975.009**
20.000	**TOTAL PASIVOS**	**35.116.434**	**32.625.284**

LANDA CONSULTORES
AUDITORES
SOLO PARA PROPOSITOS
DE IDENTIFICACION

ESTADOS FINANCIEROS DE AFP PLANVITAL S.A.

2.02 **ESTADO CONSOLIDADO DE RESULTADOS**
(En miles de pesos)

		EJERCICIO ACTUAL	EJERCICIO ANTERIOR
		Día Mes Año	Día Mes Año
		Desde 01 01 2009	Desde 01 01 2008
		Hasta 31 12 2009	Hasta 31 12 2008
31.100	**TOTALES INGRESOS OPERACIONALES**	**22.842.630**	**18.681.719**
31.110	Ingreso por comisiones	19.736.627	20.896.231
31.120	Utilidad (Pérdida) del Encaje	2.952.024	(2.442.570)
31.130	Otros ingresos operacionales	153.979	228.058
31.200	**TOTAL GASTOS OPERACIONALES (menos)**	**(15.747.943)**	**(20.033.699)**
31.210	Remuneraciones al personal administrativo (menos)	(2.855.834)	(3.023.499)
31.220	Remuneraciones al personal de ventas (menos)	(2.217.194)	(2.171.715)
31.230	Remuneraciones del directorio (menos)	(75.746)	(70.833)
31.240	Gastos de comercialización (menos)	(253.395)	(568.939)
31.250	Gastos en computación (menos)	(950.804)	(836.473)
31.260	Gastos de administración (menos)	(3.394.307)	(2.943.323)
31.270	Depreciación del ejercicio (menos)	(199.348)	(201.790)
31.280	Amortización del ejercicio (menos)	(4.293)	(2.903)
31.290	Prima de seguro de invalidez y sobrevivencia (menos)	(5.776.338)	(10.199.872)
31.300	Otros gastos de operación (menos)	(20.684)	(14.352)
31.000	**UTILIDAD (PÉRDIDA) OPERACIONAL**	**7.094.687**	**(1.351.980)**
32.110	Ingresos financieros	41.498	25.906
32.120	Utilidad (Pérdida) en sociedades de giro complementario	0	0
32.130	Utilidad (Pérdida) en empresas de depósitos de valores	0	0
32.140	Utilidad (Pérdida) de la inversión en sociedades relacionadas	0	0
32.150	Otros ingresos no operacionales	1.044.299	220.314
32.210	Amortización menor valor de inversiones (menos)	(1.592.336)	(781.416)
32.220	Gastos financieros (menos)	(90.193)	(481.491)
32.230	Otros gastos no operacionales (menos)	(343.576)	(135.783)
32.240	Corrección monetaria	233.078	(957.227)
32.250	Diferencia de cambio	48.205	137.720
32.000	**UTILIDAD (PÉRDIDA) NO OPERACIONAL**	**(659.025)**	**(1.971.977)**
33.000	Resultado antes de impuesto a la renta y de Ítems extraordinarios	6.435.662	(3.323.957)
34.000	Impuesto a la Renta (menos)	(1.072.747)	90.778
35.000	Itemes extraordinarios	0	0
35.500	Utilidad (Pérdida) antes de interés minoritario	5.362.915	(3.233.179)
35.600	Interés minoritario	(1)	0
36.000	**UTILIDAD (PÉRDIDA) LIQUIDA**	**5.362.914**	**(3.233.179)**
37.000	Amortización mayor valor de inversiones	0	0
38.000	**UTILIDAD (PÉRDIDA) DEL EJERCICIO**	**5.362.914**	**(3.233.179)**

LANDA CONSULTORES AUDITORES
SOLO PARA DEPOSITOS DE IDENTIFICACION

ESTADOS FINANCIEROS DE AFP PLANVITAL S.A.

2.03 ESTADO CONSOLIDADO DE FLUJO DE EFECTIVO

(En miles de pesos)

		EJERCICIO ACTUAL	EJERCICIO ANTERIOR
		Día Mes Año	Día Mes Año
		Desde 01 01 2009	Desde 01 01 2008
		Hasta 31 12 2009	Hasta 31 12 2008
41.000	**FLUJO NETO ORIGINADO POR ACTIVIDADES OPERACIONALES**	**2.836.654**	**1.148.273**
41.110	Ingresos por comisiones	19.738.982	20.898.930
41.120	Ingresos financieros percibidos	41.498	25.906
41.130	Dividendos y otros repartos percibidos	0	0
41.140	Otros ingresos percibidos	153.979	228.058
41.150	Remuneración al personal (menos)	(5.103.090)	(5.304.160)
41.160	Gastos de comercialización (menos)	(380.348)	(453.340)
41.170	Gastos de computación (menos)	(950.804)	(836.473)
41.180	Gastos de administración (menos)	(3.082.998)	(3.125.248)
41.190	Prima de seguro de invalidez y sobrevivencia (menos)	(7.390.187)	(9.929.665)
41.200	Intereses pagados (menos)	(169.695)	(341.383)
41.210	Impuesto a la Renta pagados (menos)	0	0
41.220	Otros gastos de operación (menos)	(20.683)	(14.352)
42.000	**FLUJO NETO ORIGINADO POR ACTIVIDADES DE FINANCIAMIENTO**	**(2.182.520)**	**(129.076)**
42.110	Colocación de acciones de pago	0	3.034.448
42.120	Obtención de préstamos	0	1.308.470
42.130	Obligaciones con el público	0	0
42.140	Préstamos documentados de empresas relacionadas	0	0
42.150	Obtención de otros préstamos de empresas relacionadas	0	0
42.160	Otras fuentes de financiamiento	0	0
42.170	Pago de dividendos (menos)	0	0
42.180	Repartos de capital (menos)	(403.496)	0
42.190	Pago de préstamos (menos)	(1.630.184)	(816.835)
42.200	Pago de obligaciones con el público (menos)	0	0
42.210	Pago de préstamos documentados de empresas relacionadas (menos)	0	(2.346.689)
42.220	Pago de otros préstamos de empresas relacionadas (menos)	0	0
42.230	Pago por comisión y coloc. de acciones como de oblig. con el público (menos)	0	0
42.240	Otros desembolsos por financiamiento (menos)	(148.840)	(1.308.470)
43.000	**FLUJO NETO ORIGINADO POR ACTIVIDADES DE INVERSIÓN**	**70.510**	**465.812**
43.110	Venta de activos fijos	0	0
43.120	Venta de inversiones permanentes	0	0
43.130	Ventas de otras inversiones	0	0
43.140	Ventas de cuotas del Encaje	1.138.511	1.127.943
43.150	Recaudación por préstamos documentados a empresas relacionadas	0	0
43.160	Recaudación por otros préstamos a empresas relacionadas	0	0
43.170	Otros Ingresos de inversión	0	0
43.180	Incorporación de activo fijo (menos)	(32.601)	(31.937)

LANDA CONSULTORES
AUDITORES
HOJA N°6
SOLO PARA PROPOSITOS
DE IDENTIFICACION

ESTADOS FINANCIEROS DE AFP PLANVITAL SA

2.03 **ESTADO CONSOLIDADO DE FLUJO DE EFECTIVO**

(En miles de pesos)

		EJERCICIO ACTUAL	EJERCICIO ANTERIOR
		Día Mes Año	Día Mes Año
		Desde 01 01 2009	Desde 01 01 2008
		Hasta 31 12 2009	Hasta 31 12 2008
43.190	Pago de intereses capitalización (menos)	0	0
43.200	Inversiones permanentes (menos)	0	0
43.210	Inversiones en instrumentos financieros (menos)	0	0
43.220	Inversiones en cuotas para el Encaje (menos)	(1.035.400)	(630.194)
43.230	Préstamos documentados a Empresas Relacionadas (menos)	0	0
43.240	Otros préstamos a Empresas Relacionadas (menos)	0	0
43.250	Otros desembolsos de inversión (menos)	0	0
44.000	**FLUJO NETO TOTAL POSITIVO (NEGATIVO) DEL PERIODO**	**724.644**	**1.485.009**
45.000	EFECTO INFLACION SOBRE EFECTIVO Y EFECTIVO EQUIVALENTE	2.287	74.405
46.000	VARIACION NETA DEL EFECTIVO Y EFECTIVO EQUIVALENTE	726.931	1.559.414
47.000	SALDO INICIAL DE EFECTIVO Y EFECTIVO EQUIVALENTE	2.729.131	1.169.717
48.000	SALDO FINAL DE EFECTIVO Y EFECTIVO EQUIVALENTE	3.456.062	2.729.131
	DESGLOSE DEL SALDO INICIAL Y FINAL DEL EFECTIVO Y EFECTIVO EQUIVALENTE		
47.100	**SALDO INICIAL**	**2.729.131**	**1.169.717**
47.110	Disponible	1.263.631	1.169.717
47.120	Depósitos a plazo (neto)	0	0
47.130	Valores negociables (neto)	1.465.500	0
48.100	**SALDO FINAL**	**3.456.062**	**2.729.131**
48.110	Disponible	1.189.631	1.263.631
48.120	Depósitos a plazo (neto)	0	0
48.130	Valores negociables (neto)	2.266.431	1.465.500
49.000	VARIACIÓN DEL EFECTIVO Y EFECTIVO EQUIVALENTE DURANTE EL EJERCICIO	**726.931**	**1.559.414**

LANDA CONSULTORES
AUDITORES
SOLO PARA PROPOSITOS
DE IDENTIFICACION

2.03 ESTADO CONSOLIDADO DE FLUJO DE EFECTIVO

(En miles de pesos)

		EJERCICIO ACTUAL	EJERCICIO ANTERIOR
		Dia Mes Año	Dia Mes Año
		Desde 01 01 2009	Desde 01 01 2008
		Hasta 31 12 2009	Hasta 31 12 2008
CONCILIACION ENTRE RESULTADO NETO Y FLUJO OPERACIONAL			
38.000	**UTILIDAD (PERDIDA) DEL EJERCICIO**	**5.362.914**	**(3.233.179)**
49.100	**Resultados en venta de activos**	**(183.266)**	**0**
49.110	(Utilidad) Pérdida en venta de activos fijos	(183.266)	0
49.120	Utilidad en venta de inversiones (Menos)	0	0
49.130	Pérdida en venta de inversiones	0	0
49.140	(Utilidad) Pérdida en venta de otros activos	0	0
49.200	**Cargos (abonos) a resultados que no representan flujos de efectivo**	**(1.838.423)**	**4.880.104**
49.210	Ingresos por comisiones devengadas	(318)	(2.612)
49.220	Depreciación del ejercicio	199.348	201.790
49.230	Amortización de intangibles	4.293	2.903
49.240	Castigos y provisiones	291.054	0
49.250	Pérdida (Utilidad) del Encaje	(2.952.024)	2.442.570
49.260	Utilidad devengada en inversiones en empresas relacionadas (Menos)	0	0
49.270	Pérdida devengada en inversiones en empresas relacionadas	0	0
49.280	Amortización menor valor de inversiones	1.592.336	781.416
49.290	Amortización mayor valor de inversiones (Menos)	0	0
49.300	Gastos por prima de seguro de invalidez y sobrevivencia	23.128	634.437
49.310	Corrección monetaria	(233.078)	957.227
49.320	Diferencia de cambios netas	(48.205)	(137.721)
49.330	Otros abonos a resultado que no representan flujo de efectivo (Menos)	(719.365)	(1.056)
49.340	Otros cargos a resultado que no representan flujos de efectivo	4.408	1.150
49.400	**Variación de activos que afectan el flujo de efectivo (aumento) disminuciones**	**(363.465)**	**(114.856)**
49.410	Comisiones por cobrar	(2.294)	(3.171)
49.420	Cuentas cobrar a los Fondos de Pensiones, compañías de seguros y al Estado	(377.283)	(120.278)
49.430	Existencias	16.112	8.593
49.440	Otros activos	0	0
49.500	**Variación de pasivos que afectan el flujo de efectivo aumentos (disminuciones)**	**(141.106)**	**(383.798)**
49.510	Cuentas por pagar al: Fondo Nacional de Salud, Fondos de Pensiones, compañías de seguros y otras AFP.	(776.170)	225.329 0
49.520	Cuentas por pagar relacionadas con el resultado operacional	(405.227)	(1.100.483)
49.530	Intereses por pagar	0	0
49.540	Impuestos a la renta por pagar (Neto)	1.040.190	439.407
49.550	Otras cuentas por pagar relacionadas con el resultado no operacional	0	0
49.560	Otros Impuestos por pagar (Neto)	0	0
49.570	Pensiones por pagar	425	58.680
49.580	Recaudación por aclarar y devolución a empleadores y afiliados por pagos en exceso	(324)	0 (6.731)
49.600	**FLUJO NETO ORIGINADO POR ACTIVIDADES OPERACIONALES**	**2.836.654**	**1.148.271**

LANDA CONSULTORES
AUDITORES
SOLO PARA PROPOSITOS
DE IDENTIFICACION

2.04 PATRIMONIO NETO MANTENIDO POR LA ADMINISTRADORA (En miles de pesos)

		EJERCICIO ACTUAL	EJERCICIO ANTERIOR
		Día Mes Año	Día Mes Año
		Desde 01 01 2009	Desde 01 01 2008
		Hasta 31 12 2009	Hasta 31 12 2008
24.000	Total Patrimonio (Más o menos)	28.337.923	22.975.009
11.020	Depósitos a plazo (Menos)	0	0
11.030	Valores negociables (Menos)	0	0
11.070	Documentos y cuentas por cobrar a empresas relacionadas (Menos)	0	0
14.010	Inversiones en empresas relacionadas (Menos)	0	0
14.020	Inversiones en otras sociedades (Menos)	(925.194)	(925.194)
14.030	Menor valor de inversiones (Menos)	0	
14.040	Mayor valor de inversiones (Más)	0	0
14.060	Documentos y cuentas por cobrar a empresas relacionadas (Menos)	0	0
49.700	PATRIMONIO NETO	27.412.729	22.049.815
CALCULO DE CAPITAL MÍNIMO EN UNIDADES DE FOMENTO			
49.750	PATRIMONIO NETO MANTENIDO, EN UNIDADES DE FOMENTO	1.308.928	1.027.840
48.000	CAPITAL MÍNIMO REQUERIDO EN UNIDADES DE FOMENTO	20.000	20.000
49.000	SUPERÁVIT (DEFICIT) DE CAPITAL MÍNIMO EN UNIDADES DE FOMENTO	1.288.928	1.007.840
50.000	NUMERO TOTAL DE AFILIADOS DE LA ADMINISTRADORA	395.117	397.881

LANDA CONSULTORES AUDITORES
SOLO PARA PROPOSITOS DE IDENTIFICACION

2.05 TOTAL INGRESOS POR COMISIONES

A INGRESOS POR COMISIONES
(En miles de pesos)

		EJERCICIO ACTUAL 01 01 2009 31 12 2009	EJERCICIO ANTERIOR 01 01 2008 31 12 2008
50.100	**COMISIONES PORCENTUALES**	**19.736.627**	**19.793.470**
50.110	Comisión por depósito de cotizaciones periódicas	19.376.784	19.480.246
50.120	Comisión por transferencia de saldos	16.921	0
50.130	Comisión por retiros parciales	327.927	299.042
50.140	Comisión por administración de cotizaciones voluntarias	14.995	14.182
50.200	**COMISIONES FIJAS**	**0**	**1.102.761**
50.210	Comisión por depósito de cotizaciones periódicas	0	1.084.325
50.220	Comisión por transferencia de saldos	0	0
50.230	Comisión por retiros parciales	0	18.420
50.240	Comisión por recaudación y traspasos a otras entidades	0	16
51.300	**INGRESOS POR COMISIONES**	**19.736.627**	**20.896.231**

B DETALLE DE INGRESOS POR COMISIONES
(En miles de pesos)

INGRESOS POR COMISIONES

EJERCICIO ACTUAL: DESDE EL 01 DE ENERO DE 2009 HASTA EL 31 DE DICIEMBRE DE 2009 EJERCICIO ANTERIOR DEL 01 DE ENERO DE 2008 HASTA EL 31 DE DICIEMBRE DE 2008

		TIPO A		TIPO B		TIPO C		TIPO D		TIPO E	
		EJERCICIO ACTUAL	EJERCICIO ANTERIOR	EJERCICIO ACTUAL	EJERCICIO ANTERIOR	EJERCICIO ACTUAL	EJERCICIO ANTERIOR	EJERCICIO ACTUAL	EJERCICIO ANTERIOR	EJERCICIO ACTUAL	EJERCICIO ANTERIOR
51.100	**COMISIONES PORCENTUALES**	**3.803.784**	**4.316.088**	**5.158.627**	**4.984.938**	**7.734.671**	**8.123.945**	**1.954.786**	**1.961.237**	**1.084.759**	**407.262**
51.110	Comisiones por depósito de Cotizaciones Periodicas.	3.794.195	4.312.715	5.154.480	4.982.547	7.680.786	8.061.371	1.685.628	1.731.301	1.061.695	392.312
51.120	Comisiones por transferencia de saldo	0	0	0	0	0	0	0	0	0	0
51.130	Comisiones por retiros parciales	575	224	1.238	779	41.389	56.028	263.936	227.621	20.789	14.390
51.140	Comisión por administración de cotizaciones voluntarias	0 9.014	3.149	2.909	1.612	12.496	6.546	5.222	2.315	2.275	560
51.200	**COMISIONES FIJAS**	**0**	**218.018**	**0**	**299.697**	**0**	**453.025**	**0**	**120.169**	**0**	**11.852**
51.210	Comisiones por depósito de Cotizaciones Periodicas.	0	210.358	0	295.842	0	447.604	0	119.170	0	11.351
51.220	Comisiones por transferencia de saldo	0	0	0	0	0	0	0	0	0	0
51.230	Comisiones por retiros parciales	0	7.660	0	3.855	0	5.405	0	999	0	501
51.240	Comisión por recaudación y traspaso a otras entidades	0	0	0	0	0	16	0	0	0	0
51.300	**INGRESOS POR COMISIONES**	**3.803.784**	**4.534.106**	**5.158.627**	**5.284.635**	**7.734.671**	**8.576.970**	**1.954.786**	**2.081.406**	**1.084.759**	**419.114**

C **CONCILIACION DE INGRESOS POR COMISIONES**

(En miles de pesos)

LANDA CONSULTORES AUDITORES SOLO PARA PROPOSITOS DE IDENTIFICACION

CONCILIACION DE INGRESOS POR COMISIONES

EJERCICIO ACTUAL: DESDE EL 01 DE ENERO DE 2009 HASTA EL 31 DE DICIEMBRE DE 2009 EJERCICIO ANTERIOR DEL 01 DE ENERO DE 2008 HASTA EL 31 DE DICIEMBRE DE 2008

		TIPO A		TIPO B		TIPO C		TIPO D		TIPO E	
		EJERCICIO ACTUAL	EJERCICIO ANTERIOR	EJERCICIO ACTUAL	EJERCICIO ANTERIOR	EJERCICIO ACTUAL	EJERCICIO ANTERIOR	EJERCICIO ACTUAL	EJERCICIO ANTERIOR	EJERCICIO ACTUAL	EJERCICIO ANTERIOR
51.410	COMISIONES PAGADAS POR EL FONDO DE PENSIONES (Más)	3.803.784	4.534.106	5.158.627	5.284.635	7.780.333	7.703.764	1.954.786	2.081.406	1.084.759	419.114
51.420	Comisiones pagadas por los Afiliados (Más)	0	0	0	0	0	0	0	0	0	0
51.430	Comisiones pagadas por otras instituciones	0	0	0	0	0	0	0	0	0	0
51.440	Comisiones traspasadas desde otras Administradoras (Más)	0	0	0	0	0	0	0	0	0	0
51.450	Comisiones devengadas por la Administradora durante el ejercicio pendiente de cobro al Fondo de Pensiones (Más)	0	0	0	0	318	2.611	0	0	0	0
51.460	Comisiones devengadas por la Administradora durante el ejercicio pendiente de cobro al Afiliado (Más)	0	0	0	0	0	0	0	0	0	0
51.470	Otras (Más)	0	0	0	0	0	0	0	0	0	0
51.480	Corrección monetaria de las comisiones (Más)	0	0	0	0	(43.307)	875.905	0	0	0	0
51.490	Comisiones traspasadas a otras Administradoras (Menos)	0	0	0	0	0	0	0	0	0	0
51.500	Comisiones devengadas por la Administradora en el ejercicio anterior y cobradas durante el ejercicio actual (Menos)	0	0	0	0	(2.673)	(5.310)	0	0	0	0
51.510	Otras (Menos)	0	0	0	0	0	0	0	0	0	0
51.520	Corrección monetaria de las comisiones (menos)	0	0	0	0	0	0	0	0	0	0
51.300	**INGRESOS POR COMISIONES**	**3.803.784**	**4.534.106**	**5.158.627**	**5.284.635**	**7.734.671**	**8.576.970**	**1.954.786**	**2.081.406**	**1.084.759**	**419.114**

LANDA CONSULTORES AUDITORES
SOLO PARA PROPOSITOS DE IDENTIFICACION

2.06 ESTADOS COMPLEMENTARIOS (En miles de pesoso)

DETERMINACION DE ACTIVOS Y RESULTADOS NETOS DE ENCAJE E INVERSIONES EN SOCIEDADES

A1. ACTIVOS DE ENCAJE E INVERSIONES EN SOCIEDADES

		EJERCICIO ACTUAL Día Mes Año 31 12 2009	EJERCICIO ACTUAL Día Mes Año 31 12 2008
60.000	**TOTAL ACTIVOS**	**35.116.434**	**32.625.284**
60.100	Encaje	17.790.158	14.599.120
60.200	Inversiones en empresas de depósitos de valores	196.581	197.592
60.300	Inversiones en sociedades anónimas que administre carteras de recursos previsionales	0	0
60.400	Inversiones en sociedades anónimas filiales que presten servicios o inviertan en el extranjero	0	0
60.500	Inversiones en otras sociedades	723.877	727.601
60.600	**TOTAL ACTIVO NETO**	**16.405.818**	**17.100.971**

A2. RESULTADO NETO DE RENTABILIDADES DEL ENCAJE Y DE INVERSIONES EN OTRAS SOCIEDADES

		EJERCICIO ACTUAL Día Mes Año 31 12 2009	EJERCICIO ACTUAL Día Mes Año 31 12 2008
61.000	**UTILIDAD (PÉRDIDA) DEL PERIODO**	**5.362.914**	**(3.233.179)**
61.100	Utilidad (Pérdida) del Encaje	2.952.024	(2.442.570)
61.200	Utilidad (Pérdida) en sociedades en empresas de depósitos de valores	0	0
61.300	Utilidad (Pérdida) en sociedades anónimas que administren carteras de recursos previsionales	0	0
61.400	Utilidad (Pérdida) en sociedades anónimas filiales que presten servicios o inviertan en el extranjero	0	0
61.500	Utilidad (Pérdida) por inversión en otras sociedades	0	0
61.600	Otros ingresos extraordinarios	0	0
61.700	**PERDIDA LIBRE DE INVERSIONES RELACIONADAS**	**2.410.890**	**(790.609)**

Las Notas Explicativas adjuntas: 1 a la 58 forman parte integral de estos Estados Financieros.
Los abajo firmantes se declaran responsables de la información contenida en los presentes Estados Financieros y en sus respectivas Notas Explicativas, asumiendo por lo tanto la responsabilidad legal correspondiente.

NOMBRE: ALEX POBLETE CORTHORN

FIRMA : GERENTE GENERAL

NOMBRE: JOSE ACEVEDO JIMENEZ

FIRMA : CONTADOR GENERAL

ADMINISTRADORA DE FONDOS DE PENSIONES PLANVITAL S.A.
NOTAS EXPLICATIVAS A LOS ESTADOS FINANCIEROS CONSOLIDADO

LANDA CONSULTORES AUDITORES
SOLO PARA PROPOSITOS DE IDENTIFICACION

INDICE

NOTA 1. ASPECTOS LEGALES DE LA ADMINISTRADORA 3

NOTA 2. RESUMEN DE CRITERIOS CONTABLES APLICADOS 4

NOTA 3. CAMBIOS CONTABLES 7

NOTA 4. VALORES NEGOCIABLES (CÓDIGO 11.030) 8

NOTA 5. TOTAL ENCAJE 8

NOTA 6. COMISIONES 9

NOTA 7. CUENTAS POR COBRAR O PAGAR A LOS FONDOS DE PENSIONES 9

NOTA 8. DEUDORES CORTO Y LARGO PLAZO (CÓDIGOS 11.090, 11.100 y 14.050) 10

NOTA 9. SALDOS Y TRANSACCIONES CON ENTIDADES RELACIONADAS 12

NOTA 10. EXISTENCIAS (CÓDIGO 11.110) 14

NOTA 11. GASTOS PAGADOS POR ANTICIPADO (CÓDIGO 11.130) 14

NOTA 12. IMPUESTOS DIFERIDOS E IMPUESTO A LA RENTA 15

NOTA 13. OTROS ACTIVOS CIRCULANTES (CÓDIGO 11.150) 16

NOTA 14. INFORMACIÓN SOBRE OPERACIONES DE COMPROMISOS DE COMPRA, COMPROMISOS DE VENTA, VENTA CON COMPROMISO DE RETROCOMPRA Y COMPRA CON COMPROMISO DE RETROVENTA DE TÍTULOS O VALORES MOBILIARIOS 16

NOTA 15. SISTEMA DE PENSIONES DE INVALIDEZ Y SOBREVIVENCIA CAUSADAS DURANTE LA VIDA ACTIVA DE LOS AFILIADOS. 16

NOTA 16. ACTIVOS FIJOS (CÓDIGO 13.000) 45

NOTA 17. TRANSACCIONES DE VENTA CON RETROARRENDAMIENTO 48

NOTA 18. INVERSIONES EN EMPRESAS RELACIONADAS (CÓDIGO 14.010) 48

NOTA 19. INVERSIONES EN OTRAS SOCIEDADES (CÓDIGO 14.020) 48

NOTA 20. MENOR Y MAYOR VALOR DE INVERSIONES (CÓDIGOS 14.030 y 14.040) 48

NOTA 21. INTANGIBLES (CÓDIGO 14.090) 49

NOTA 22. OTROS (DE OTROS ACTIVOS) (CÓDIGO 14.110) 49

NOTA 23. OBLIGACIONES CON BANCOS E INSTITUCIONES FINANCIERAS A CORTO PLAZO (CÓDIGO 21.010) 50

NOTA 24. OBLIGACIONES CON BANCOS E INSTITUCIONES FINANCIERAS LARGO PLAZO (CÓDIGO 22.010) 51

NOTA 25. OBLIGACIONES CON EL PÚBLICO CORTO Y LARGO PLAZO (PAGARÉS Y BONOS) (CÓDIGOS 21.020 Y 22.020) 51

NOTA 26. CUENTAS POR PAGAR (CÓDIGO 21.040), DOCUMENTOS POR PAGAR (CÓDIGO 21.050) Y RETENCIONES (CÓDIGO 21.160) 52

NOTA 27. DEVOLUCION A EMPLEADORES Y AFILIADOS POR PAGOS EN EXCESO (CÓDIGO 21.120) 53

LANDA CONSULTORES AUDITORES
SOLO PARA PROPOSITOS DE IDENTIFICACION

NOTA 28 CUENTAS POR PAGAR A OTRAS AFP (CÓDIGO 21.140) 53

NOTA 29 RETENCIONES A PENSIONADOS (CÓDIGO 21.170) 54

NOTA 30.COTIZACIONES DE SALUD DE AFILIADOS INDEPENDIENTES Y PENSIONADOS (CÓDIGOS 21.090 Y 21.170). 54

NOTA 31. PENSIONES POR PAGAR (CÓDIGO 21.100) 55

NOTA 32. PROVISIONES (CÓDIGOS 21.150 y 22.070) 55

NOTA 33. INDEMNIZACIONES AL PERSONAL POR AÑOS DE SERVICIO 56

NOTA 34. OTROS PASIVOS CIRCULANTES (CÓDIGO 21.210) 56

NOTA 35. ACREEDORES VARIOS DE CORTO PLAZO (CÓDIGO 21.070) Y LARGO PLAZO (CÓDIGO 22.050) 56

NOTA 36. OTROS PASIVOS A LARGO PLAZO (CÓDIGO 22.090) 56

NOTA 37. CAMBIOS EN EL PATRIMONIO 57

NOTA 38. CORRECCIÓN MONETARIA (CÓDIGO 32.240) 60

NOTA 39. INTERÉS MINORITARIO (CÓDIGO 23.000) 60

NOTA 40. CONTRATOS DE PRESTACIÓN DE SERVICIOS 61

NOTA 41. REMUNERACIONES DEL DIRECTORIO 63

NOTA 42. DIFERENCIA DE CAMBIO (CÓDIGO 32.250) 63

NOTA 43. DESAGREGACIÓN DE LOS INGRESOS Y GASTOS OPERACIONALES SEGÚN EL TIPO DE FONDO DONDE TUVIERON SU ORIGEN 64

NOTA 44. GASTOS DE EMISIÓN Y COLOCACIÓN DE TÍTULOS ACCIONARIOS Y DE TÍTULOS DE DEUDA 66

NOTA 45. OTROS INGRESOS OPERACIONALES (CÓDIGO 31.130) 66

NOTA 46. OTROS GASTOS DE OPERACIÓN (CÓDIGO 31.300) 66

NOTA 47. OTROS INGRESOS NO OPERACIONALES (CÓDIGO 32.150) 66

NOTA 48. OTROS GASTOS NO OPERACIONALES (CÓDIGO 32.230) 67

NOTA 49. INGRESOS FINANCIEROS (CÓDIGO 32.110) 67

NOTA 50. GASTOS FINANCIEROS (CÓDIGO 32.220) 67

NOTA 51. ÍTEMS EXTRAORDINARIOS (CÓDIGO 35.000) 67

NOTA 52. ESTADO DE FLUJO DE EFECTIVO 67

NOTA 53. CONTRATOS DE DERIVADOS 68

NOTA 54. CONTINGENCIAS Y RESTRICCIONES 68

NOTA 55. CAUCIONES OBTENIDAS DE TERCEROS 75

NOTA 56. MONEDA NACIONAL Y EXTRANJERA 75

NOTA 57. SANCIONES 77

NOTA 58. HECHOS POSTERIORES 80

SANDA CONSULTORES AUDITORES
SOLO PARA PROPOSITOS DE IDENTIFICACION

NOTA 1. ASPECTOS LEGALES DE LA ADMINISTRADORA

a) **Razón Social de la Administradora.**

Administradora de Fondos de Pensiones Planvital S.A.

b) **Singularización de la escritura pública de constitución de la Sociedad.**

La Administradora fue constituida como una sociedad anónima cerrada por escritura pública, otorgada ante el Notario de Santiago señor Miguel Garay F., con fecha 17 de Agosto de 1981.

c) **Resolución de la Superintendencia y la fecha de publicación e inscripción del certificado otorgado por la Superintendencia que autorizó el inicio de actividades de la Administradora.**

Se autorizó su existencia y sus estatutos por Resolución de la Ex Superintendencia de Administradoras de Fondos de Pensiones (Actualmente Superintendencia de Pensiones)N° E-15/81 de fecha 25 de Agosto de 1981, inscrita a fs. 15.859 N° 8.770 del Registro de Comercio del Conservador de Bienes Raíces de Santiago y se publicó en el Diario Oficial del 27 de Agosto de 1981.

d) **Objetivo de la Administradora de Fondos de Pensiones en conformidad al D.L. N° 3.500.**

El objetivo único y exclusivo de la Sociedad Administradora, es administrar los Fondos de Pensiones Planvital Tipo A, Tipo B, Tipo C, Tipo D y Tipo E y otorgar los beneficios y prestaciones establecidas por el D.L. N° 3.500 y sus modificaciones posteriores, y realizar las demás actividades que las leyes expresamente le autoricen, en especial, constituir como complementación de su giro, sociedades anónimas filiales en los términos del artículo 23 del D.L. N° 3.500 e invertir en sociedades anónimas constituidas como empresas de depósito de valores a que se refiere la Ley N° 18.876.

e) **Inscripción en el Registro de Valores.**

De acuerdo con las disposiciones legales vigentes relativas al mercado de valores y sociedades anónimas, la sociedad está inscrita en el Registro de Valores bajo el N° 661.

f) **Fecha de iniciación de actividades.**

La Sociedad inició sus actividades a contar del 27 de Agosto de 1981.

g) **Nombre de la institución que tiene bajo su responsabilidad la fiscalización de sus actividades.**

La institución que tiene por responsabilidad la fiscalización de las actividades de la Sociedad Administradora es la Superintendencia de Pensiones.

h) **Fusiones**

Según Resolución N° E-132-96, de fecha 4 de noviembre de 1996, se aprueba fusión de AFP Magister S.A. y AFP Futuro S.A., adquiriendo la primera el 100% de las acciones, traspasándose así el total de su activo y pasivo, siendo ésta la continuadora legal.

Según Resolución N° E-151-98, de fecha 1° de septiembre de 1998, se aprueba fusión de AFP Magister S.A. y AFP Qualitas S.A., adquiriendo la primera el 84,59% de las acciones, traspasándose así el total de los activos y pasivos y siendo ésta la continuadora legal.

Según Resolución N° E-168-2001 de fecha 1° de febrero de 2001, se aprueba fusión de AFP Magister S.A. y AFP Aporta Fomenta S.A., siendo la primera la que ha comprado el 100% de las acciones, por lo tanto adquiere el total de su activo y pasivo, siendo ésta la continuadora legal.

LANDA CONSULTORES AUDITORES
SOLO PARA PROPOSITOS DE IDENTIFICACION

h) Fusiones (Continuación)

Con fecha 01 de marzo de 2004, según resolución N° E-181-2004, se aprobó la fusión de AFP Magister S.A. con AFP Planvital S.A., por incorporación de esta última a la primera que absorbe. Además, se acordó modificar los estatutos de AFP Magister S.A. en orden a cambiar su razón social, por el de "Administradora de Fondos de Pensiones Planvital S.A.", la que podrá usar para todos los efectos legales y comerciales la sigla "AFP Planvital S.A.".

i) Resolución que autorizó la existencia de empresas filiales

De acuerdo con la Circular N° 856 de la Superintendencia de Administradoras de Fondos de Pensiones (Actualmente Superintendencia de Pensiones) la única forma de inversión y de prestación de servicios que pueden realizar las Administradoras en el extranjero es a través de la constitución de filiales.
Con fecha 25 de enero de 1995 según resolución N° E-102-94, la citada Superintendencia autorizó la existencia de la filial Magister Internacional S.A., en la que la Administradora posee una participación del 99,98%.
Con fecha 03 de diciembre de 2002 según resolución N° E-178-2003, la citada Superintendencia autorizó la existencia de la filial Planvital Internacional S.A., en la que la Administradora posee una participación del 99,95%.

NOTA 2. RESUMEN DE CRITERIOS CONTABLES APLICADOS

a. Generales

Los Estados Financieros al 31 de diciembre de 2009 y al 31 de diciembre de 2008 han sido preparados de acuerdo a las normas impartidas por la Superintendencia de Pensiones, en lo no regulado por ésta, conforme a lo establecido por la Superintendencia de Valores y Seguros y en lo no determinado por ambas instituciones, sobre la base de los principios contables generalmente aceptados en Chile, emitidos por el Colegio de Contadores de Chile A.G.

Los presentes Estados Financieros consideran la consolidación de la Matriz AFP Planvital S.A. con sus filiales Magíster Internacional S.A. y Asesorías Previsionales Planvital Internacional S.A. (esta filial se encuentra en etapa de organización y puesta en marcha y ha sido consolidada al 31 de diciembre de 2009 y 2008, según lo dispuesto en Circular N° 1819 de fecha 14 de noviembre de 2006, de la Superintendencia de Valores y Seguros). Se han eliminado los saldos de cuentas entre las empresas consolidadas, la inversión y transacciones relacionadas.

b. Período cubierto por los estados financieros

Los Estados Financieros presentados corresponden a los períodos de doce meses comprendidos entre el 1 de enero y el 31 de diciembre de 2009 y el 1 de enero y el 31 de diciembre de 2008.

c. Estados financieros comparativos

Los Estados Financieros presentados incluyen, además de las cifras al 31 de diciembre de 2009, aquellas correspondientes al 31 de diciembre de 2008. Estas últimas han sido actualizadas para fines comparativos, aplicándoles la variación experimentada por el Índice de Precios al Consumidor (I.P.C.) entre el 30 de noviembre de 2009 y el 30 de noviembre de 2008.

IPC 30.11.2009	IPC 30.11.2008	Variación IPC
98.92	101.21	- 2,3 %

d. Corrección monetaria

Con el objeto de reflejar en los estados financieros el efecto de la variación en el poder adquisitivo de la moneda, se han actualizado el capital propio financiero y sus variaciones, los activos y pasivos no monetarios y las cuentas de resultados, de acuerdo a la variación del Índice de Precios al Consumidor, I.P.C.

LANDA CONSULTORES AUDITORES
SOLO PARA PROPOSITOS DE IDENTIFICACION

e. Bases de conversión

Los tipos de cambios utilizados, son los que a continuación se señalan:

Moneda	Tipo de Cambio 31.12.2009 $	Tipo de Cambio 31.12.2008 $	Variación Porcentual %
Unidad de Fomento	20.942,88	21.452,57	-2,38
Dólar Observado	507,10	629,11	-19.39
Cuota del Fondo Tipo A	22.353,75	15.879,77	40,77
Cuota del Fondo Tipo B	20.809,77	16.075,32	29,45
Cuota del Fondo Tipo C	42.626,59	36.119,02	18,02
Cuota del Fondo Tipo D	17.730,21	15.984,18	10,92
Cuota del Fondo Tipo E	36.924,52	35.490,19	4,04

f. Inversiones financieras

-Valores negociables

Aquellos instrumentos no susceptibles de ser adquiridos por los Fondos de Pensiones, que son incluídos en este ítem se valorizan de acuerdo a las normas establecidas por la Superintendencia de Valores y Seguros. Las inversiones en cuotas de fondos mutuos han sido valorizados de acuerdo al valor cuota de cierre del respectivo período.

- Encaje

El Encaje debe ser invertido por la Administradora en los Fondos de Pensiones que administra, el cual debe ser equivalente al 1% de las cuotas de dichos Fondos. Esta inversión se valorará multiplicando el número de cuotas, mantenidas por la Administradora en los Fondos de Pensiones, por el valor de cierre de éstas del día en que corresponda la información.

- Fondo de responsabilidad residual

Las inversiones mantenidas por este concepto según lo instruido en Oficio Ordinario N° F-0283 del 14 de enero de 1987, se encuentran constituidas por depósitos a plazo emitidos por Instituciones Financieras, pagarés emitidos por el Banco Central y la Tesorería General de la República, Letras Hipotecarias emitidas por Bancos e Instituciones Financieras y Bonos emitidos por Empresas Privadas, y se valorizan según las normas vigentes establecidas al respecto por la Superintendencia de Pensiones.

g. Existencias

El método de valorización de las existencias es el valor de costo más revalorizaciones legales, y el sistema de costeo es el precio medio ponderado. Dichos valores así determinados no superan los respectivos costos de realización. La Sociedad no ha constituido provisiones que rebajen el activo.

h. Estimación deudores incobrables

Al 31 de diciembre de 2009 y al 31 de diciembre de 2008 la Administradora registró saldos por estos conceptos según lo indicado a continuación: 100% de los montos por cobrar a Inverlink, ABN (80% al 31 de diciembre de 2006), Oficio 10.074 y Cía. de Seguros Convida S.A., y de acuerdo a la respuesta en Oficio N° 6664 de fecha 13 de abril de 2005, en la que se instruye provisionar en un 50% el caso Machasa. En el ejercicio 2006 se provisionó el 50% restante correspondiente a Machasa.

i. Activo fijo

Los bienes del activo fijo físico han sido valorizados a su costo de adquisición corregido monetariamente.

LANDA CONSULTORES AUDITORES
SOLO PARA PROPOSITOS DE IDENTIFICACION

p. Impuesto a la renta e impuestos diferidos

El Impuesto a la Renta se contabiliza sobre la base de la renta líquida imponible, determinada según las normas establecidas en la Ley de Impuesto a la Renta.

Los efectos de impuestos diferidos se registran de acuerdo al Boletín Técnico N° 60 del Colegio de Contadores de Chile A.G. y sus complementos, el Oficio Ordinario de la Superintendencia de Pensiones N° 17.817 de fecha 28 de diciembre de 2001 y a lo instruido en Circular N° 1466 de la Superintendencia de Valores y Seguros.

q. Indemnización años de servicio

Al 31 de diciembre de 2009 y al 31 de diciembre de 2008 la Sociedad no presenta provisión de indemnización por años de servicios, por no existir obligaciones contractuales al respecto.

r. Contratos de derivados

Al 31 de diciembre de 2009 y al 31 de diciembre de 2008 la Administradora no mantiene saldos por este concepto.

s. Software computacional

El software computacional utilizado en la operación de la Administradora es suministrado por la Compañía Sonda S.A. El gasto por este concepto se registra sobre base devengada.

t. Gastos de investigación y desarrollo

Al 31 de diciembre de 2009 y al 31 de diciembre de 2008 la Administradora no mantiene saldos por este concepto.

u. Estado de flujo de efectivo

La política de la Sociedad es considerar como efectivo equivalente todas las inversiones financieras de fácil liquidación pactadas a un máximo de noventa días.

Bajo "Flujos originados por actividades de operación" se incluyen todos aquellos flujos de efectivo relacionados con el giro social, incluyendo, además los intereses pagados, los ingresos financieros y en general, todos aquellos flujos que no están definidos como de inversión o financiamiento. Cabe destacar que el concepto operacional utilizado en este estado, es más amplio que el considerado en el estado de resultados, dado que incorpora los conceptos de Ingresos financieros percibidos, Otros ingresos percibidos, Impuesto a la renta pagado y Otros gastos de operación.

En cumplimiento con lo establecido en la Circular N° 1.235 de la Superintendencia de Pensiones, la Sociedad presenta al 31 de diciembre de 2009 y al 31 de diciembre de 2008 el Estado de Flujo de Efectivo utilizando el método directo.

v. Costo de emisión de acciones

De acuerdo a lo dispuesto en la Circular N° 1370 de la Superintendencia de Valores y Seguros, la Sociedad no registra a resultados el monto total de los costos de emisión y colocación de acciones. Al 31 de diciembre de 2009 y 2008, la Sociedad no presenta costos de emisión de acciones.

w. Uso de estimaciones

La Administración de la Sociedad ha utilizado supuestos y estimaciones para la determinación de ciertos activos y pasivos y revelación de contingencias, a fin de preparar estos estados financieros de conformidad con las bases descritas en Nota 2 a). Los resultados reales podrían diferir de dichos estimados.

NOTA 3. CAMBIOS CONTABLES

Al 31 de diciembre de 2009, no existen cambios en los criterios contables aplicados, respecto al ejercicio anterior.

LANDA CONSULTORES AUDITORES
SOLO PARA PROPOSITOS DE IDENTIFICACION

NOTA 4. VALORES NEGOCIABLES (CÓDIGO 11.030)

Al 31 de diciembre de 2009 y al 31 de diciembre de 2008, la Administradora registra saldo por este concepto de acuerdo al siguiente detalle:

TIPO DE INSTRUMENTO	NOMBRE EMISOR	UNIDADES	VALOR UNITARIO $	31.12.2009 M$	31.12.2008 M$
C.F.M.D	Corp. Cap. Fdo. Mutuo Corp. O.	1.675.820,0295	1.352,431	2.266.431	0
F.M.	Santander Asset Management S.A.	43.930	33.359,89	0	1.465.500
Sub Total				**2.266.431**	**1.465.500**
Total				**2.266.431**	**1.465.500**

NOTA 5. TOTAL ENCAJE

Con el objeto de garantizar la rentabilidad mínima de los Fondos de Pensiones, a que se refiere el artículo 37 del D.L. N° 3.500 de 1980, en conformidad con el artículo 40 del mismo cuerpo legal, la Administradora debe mantener un activo denominado Encaje en cada Tipo de Fondo que administre, equivalente al uno por ciento (1%) del Fondo de Pensiones, el cual deberá mantenerse invertido en cuotas de éste.

La Administradora mantiene una inversión en el Encaje (Código 12.000) de M$ 17.790.158 al 31 de diciembre de 2009 y M$ 14.599.120 al 31 de diciembre de 2008, en los Fondos de Pensiones que administra de acuerdo al siguiente detalle:

	PERÍODO ACTUAL AL 31.12.2009		PERÍODO ANTERIOR AL 31.12.2008	
	M$	CUOTAS	M$	CUOTAS
12.010 Encaje mantenido en el Fondo de Pensiones Tipo **A**	2.520.321	112.747,14	1.616.666	104.203,36
12.020 Encaje mantenido en el Fondo de Pensiones Tipo **B**	2.901.324	139.421,25	2.270.455	144.563,43
12.030 Encaje mantenido en el Fondo de Pensiones Tipo **C**	8.447.460	198.173,49	7.255.579	205.608,73
12.040 Encaje mantenido en el Fondo de Pensiones Tipo **D**	3.336.553	188.184,63	2.733.556	175.042,28
12.050 Encaje mantenido en el Fondo de Pensiones Tipo **E**	584.500	15.829,59	722.864	20.847,49
12.000 TOTAL ENCAJE MANTENIDO POR LA ADMINISTRADORA	**17.790.158**		**14.599.120**	

La inversión del Encaje en cuotas de los respectivos Fondos de Pensiones, generó entre el 1 de enero y el 31 de diciembre de 2009 una utilidad de M$ 2.952.024 y entre el 1 de enero y el 31 de diciembre de 2008 una perdida de M$ 2.442.570, como consecuencia del reconocimiento de las variaciones en el valor de las cuotas mantenidas y ganancias de capital realizadas. Este valor se muestra en la cuenta "Utilidad (Pérdida) de Encaje" (Código 31.120), del Estado de Resultados y se detalla a continuación por cada Tipo de Fondo:

	PERÍODO ACTUAL DESDE 01.01.2009 HASTA 31.12.2009	PERÍODO ANTERIOR DESDE 01.01.2008 HASTA 31.12.2008
	M$	M$
Utilidad (Pérdida) Encaje mantenido en el Fondo de Pensiones Tipo **A**	640.066	(949.252)
Utilidad (Pérdida) Encaje mantenido en el Fondo de Pensiones Tipo **B**	650.173	(693.914)
Utilidad (Pérdida) Encaje mantenido en el Fondo de Pensiones Tipo **C**	1.304.541	(815.836)
Utilidad (Pérdida) Encaje mantenido en el Fondo de Pensiones Tipo **D**	324.682	(10.363)
Utilidad (Pérdida) Encaje mantenido en el Fondo de Pensiones Tipo **E**	32.562	26.795
31.120 TOTAL UTILIDAD (PÉRDIDA) DEL ENCAJE	**2.952.024**	**(2.442.570)**

LANDA CONSULTORES AUDITORES
SOLO PARA PROPOSITOS DE IDENTIFICACION

NOTA 6. COMISIONES

En conformidad a lo establecido en el D.L. N° 3.500 de 1980, la Administradora tiene derecho a una retribución establecida sobre la base de comisiones de cargo de los afiliados.

Estas comisiones están destinadas al financiamiento de la Administradora, incluyendo la administración de los Fondos de Pensiones, de las cuentas de capitalización individual, de los sistemas de pensiones de vejez, invalidez y sobrevivencia y del sistema de beneficios garantizados por el Estado, el pago de la prima del contrato de seguro para enterar la diferencia que resulte entre el capital necesario para financiar las pensiones de invalidez y sobrevivencia y la suma del capital acumulado por el afiliado y el bono de reconocimiento y la administración de las demás prestaciones que establece la Ley.

En el período 2009, se consideran dentro de las comisiones por administración de cotizaciones voluntarias, las comisiones por administración de saldo de la cuenta de ahorro voluntario.

El total de ingresos cobrados por la Administradora a los Fondos de Pensiones que administra al 31 de diciembre de 2009 fue de M$ 19.736.627 y al 31 de diciembre de 2008 de M$ 20.896.231, saldos que se presentan en el Estado de Resultados de la Administradora, en el Código 31.110.

Comisiones por cobrar a los Fondos de Pensiones (11.080)

COMISIONES POR COBRAR Al 31 de diciembre de 2009					
	FONDO TIPO A	FONDO TIPO B	FONDO TIPO C	FONDO TIPO D	FONDO TIPO E
	M$	M$	M$	M$	M$
Comisión por cobrar	0	0	318	0	0

COMISIONES POR COBRAR Al 31 de diciembre de 2008					
	FONDO TIPO A	FONDO TIPO B	FONDO TIPO C	FONDO TIPO D	FONDO TIPO E
	M$	M$	M$	M$	M$
Comisión por cobrar	0	0	2.612	0	0

NOTA 7. CUENTAS POR COBRAR O PAGAR A LOS FONDOS DE PENSIONES

a) Cuentas por cobrar a los Fondos de Pensiones (Código 11.040)

CUENTAS POR COBRAR A LOS FONDOS DE PENSIONES AL 31 DE DICIEMBRE DE 2009					
	FONDO TIPO A	FONDO TIPO B	FONDO TIPO C	FONDO TIPO D	FONDO TIPO E
	M$	M$	M$	M$	M$
Circular 1537	0	0	16.863	0	0
Ctas. Por Cobrar a Pensionados	0	0	811	0	0
Anticipos Fondo de Pensiones	0	0	776	0	0
Retiro Programado Renta Temporal	0	0	842	0	0
Cuota Mortuoria	0	0	2.896	0	0
Aporte Adicional	0	0	28.717	0	0
Aporte Circular 650	0	0	7.553	0	0
Reposicion Retiro de Ahorro Voluntario	0	0	12.079	0	0
Total	0	0	**70.537**	0	0

LANDA CONSULTORES AUDITORES
SOLO PARA PROPOSITOS DE IDENTIFICACION

CUENTAS POR COBRAR A LOS FONDOS DE PENSIONES AL 31 DE DICIEMBRE DE 2008	FONDO TIPO A	FONDO TIPO B	FONDO TIPO C	FONDO TIPO D	FONDO TIPO E
	M$	M$	M$	M$	M$
Circular 1537	0	0	10.083	0	0
Retiro Programado Renta Temporal	0	0	11.752	0	0
Anticipos Fondo de Pensiones	0	0	595	0	0
Cuota Mortuoria	0	0	359	0	0
Aporte Adicional	0	0	13.874	0	0
Aporte Circular 650	0	0	6.996	0	0
Reposicion Retiro de Ahorro Voluntario	0	0	20.768	0	0
Total	0	0	**64.427**	0	0

b) Cuentas por pagar a los Fondos de Pensiones (Código 21.060)

Esta cuenta no presenta saldo al 31 de diciembre de 2009 y 31 de diciembre de 2008.

NOTA 8. DEUDORES CORTO Y LARGO PLAZO (CÓDIGOS 11.090, 11.100 y 14.050)

Ítems	Circulantes							Largo plazo	
	Hasta 90 días		Más de 90 días hasta 1 año		Subtotal	Total Circulante (Neto)			
	2009	2008	2009	2008	2009	2009	2008	2009	2008
	M$	M$	M$	M$	M$	M$	M$	M$	M$
Documentos por cobrar	16.642	11.064	0	0	16.642	16.642	11.064	0	0
Estimación deudas incobrab.	0	0	0	0	0	0	0	0	0
Deudores varios	1.249.857	42.054	835.492	898.046	2.085.349	1.436.657	306.328	0	0
Estimación deudas incobrab.	0	0	-648.692	-633.772	-648.692	0	0	0	0
Total deudores	**1.266.499**	**53.118**	**186.800**	**264.274**	**1.453.299**	**1.453.299**	**317.392**	**0**	**0**

Las principales partidas que componen estos rubros son las siguientes:

	31.12.2009 M$	31.12.2008 M$
Ajuste de Primas Positivo (1)	60.993	59.590
Anticipo a proveedores	13.803	19.578
Cuentas por cobrar al personal	24.591	54.074
Fondos por Rendir Santiago	2.220	4.154
Garantía de Arriendos y Otros	30.938	31.351
Otros	112.333	143.109
Cotización por Recuperar	0	54.062
Inverlink Consultores S.A.	70.201	68.586
Venta Valentín Letelier	534.216	0
Juicio Renta Nacional	718.556	0
Juicio Machasa (2)	517.498	505.596
Sub total (Código 11.090)	**2.085.349**	**940.100**
Menos Provisión de Incobrables (3)	-648.692	-633.772
Sub total (Código 11.090)	**1.436.657**	**306.328**
Documentos por Cobrar	16.642	11.064
Sub Total (Código 11.100)	**16.642**	**11.064**

Total (Cód. 11.090, 11.100 y 14.050)	**1.453.299**	**317.392**

LANDA CONSULTORES AUDITORES
SOLO PARA PROPOSITOS DE IDENTIFICACION

(1) La Junta Extraordinaria de Accionistas de Ex – A.F.P. Concordia S.A., celebrada el 26 de Diciembre de 1995, acordó, constituir una provisión por la totalidad del ajuste positivo generado en los contratos con Compañía de Seguros de Vida Convida S.A., vigente en los años 1990 y 1991, ascendente a un monto total M$ 60.993 en consideración a que la recuperación de este valor se encontraba en controversia con la Compañía aseguradora.

(2) Esta partida se origina de una orden de pago, dictada por los Tribunales de Justicia en contra de la A.F.P. Planvital S.A., para cumplir con el reintegro de las cotizaciones obligatorias, recibidas en primera instancia de parte del Síndico de la quiebra de Machasa el 25 de abril de 1986. Al respecto, a través de resolución del el 1° Juzgado Civil de Santiago causa Rol N° 1-82, se obligó a la Administradora cumplir con el pago, por lo cual, suscribió un pagaré para dar cumplimiento a esta orden de pago y proceder con el reintegro de las sumas, recibidas en primera instancia.

Dicha obligación se registró en el pasivo en el rubro "Documentos por Pagar", con cargo al activo "Deudores Varios". Esta imputación no se registró directamente a gasto debido a que se espera recuperar dichos pagos mediante acciones judiciales que consideran, entre otras medidas, el constituirse como acreedor preferencial de la masa de acreedores de la quiebra, representando en este caso a los trabajadores, por cuenta de quienes le fue obligado, a restituir fondos que les fueron abonados en sus respectivas cuentas individuales.

De acuerdo a lo instruido por la Superintendencia de Administradoras de Fondos de Pensiones, posición que es concordante con lo señalado por nuestros asesores legales, la Administradora decidió provisionar el 100% del saldo de esta cuenta, según se explica en punto (3).

(3) Además de incluir lo detallado en (1), el monto de M$ 648.692 está compuesto por la provisión de Cuenta corriente mercantil Inverlink Consultores por M$ 70.201 y provisión del 100% correspondiente al Juicio Machasa por M$ 517.498.

LANDA CONSULTORES
AUDITORES
SOLO PARA PROPOSITOS
DE IDENTIFICACION

NOTA 9. SALDOS Y TRANSACCIONES CON ENTIDADES RELACIONADAS

a) Saldos

Documentos y cuentas por pagar a empresas relacionadas (Códigos 21.080 y 22.060)

RUT	Sociedad	Corto plazo		Largo plazo	
		2009	2008	2009	2008
		M$	M$	M$	M$
77.072.050-8	Colectiva Civil PGA	0	1.655	0	0
Extranjero	Atacama Investment Limited	198.424	233.766	0	0
96.955.270-1	Asesorías e Inversiones Los Olmos S.A.	394.043	423.658	0	0
Extranjero	Banco BSI S.A.	80.026	0	0	0
Total		**672.493**	**659.079**	**0**	**0**

Colectiva Civil PGA presta servicios por Asesorías en materias Jurídicas y Legales, su costo es de 45 UTM.

Atacama Investment Limited
Corresponde a un Préstamo en dólares, pagadero en una sola cuota, sin fecha de vencimiento. El capital devenga a contar del 01 de enero de 2006 hasta su completo y entero pago una tasa de interés anual de 5,0%. Los intereses serán pagados al vencimiento.

Asesorías e Inversiones Los Olmos S.A.
Corresponde a un Préstamo en Pesos, otorgado el 06 septiembre de 2006 por un monto de M$ 363.500, pagadero en una sola cuota en un plazo máximo de un año y quedará afecto a un interés igual al de la tasa TAB para 360 días en pesos, este préstamo será cancelado en el transcurso del ejercicio 2010.

Banco BSI S.A.
Corresponde a servicios de asesorías en el proyecto de licitación, gasto de traslado y estadía de asesores.

LANDA CONSULTORES AUDITORES
SOLO PARA PROPOSITOS DE IDENTIFICACION

b) Transacciones

Sociedad	RUT	Naturaleza de la relación	Descripción de la transacción	2009		2008	
				Monto M$	Efecto en resultados (cargos)/abono M$	Monto M$	Efecto en resultados (cargos)/abono M$
Asesorías e Inversiones Los Olmos S.A.	96.955.270-1	Matriz	Cuenta Corriente/Prestamos	39.566	39.566	35.176	(35.176)
Asesorias e Inversiones Los Olmos S.A.	96.955.270-1	Matriz	Préstamo e Intereses	0	0	2.325.319	11.098
Atacama Investment Limited	Extranjera	Matriz	Préstamo e Intereses	7.973	(7.973)	7.996	(7.996)
Banco BSI S.A.	Extranjera	Matriz	Asesoría Proyecto Licitación	80.026	(80.026)	0	0
*Colectiva Civil PGA	77.072.050-8	Director	Asesoría Júridica al Directorio	19.903	(19.903)	18.878	(18.878)
** Asesorías Weblink Ltda.	77,838,190-7	Director	Asesoria Administración y Finanzas	19.906	(19.906)	8.135	(8.135)

AÑO 2009 - 2008

***Colectiva Civil PGA** presta servicios por asesorías en materias Jurídicas y Legales, su costo es de 45 UTM.

****Asesorías Weblink Ltda.** presta servicios por asesorías en materias Comerciales, su costo es de 45 UTM.

LANDA CONSULTORES AUDITORES
SOLO PARA PROPOSITOS DE IDENTIFICACION

NOTA 10. EXISTENCIAS (CÓDIGO 11.110)

El saldo de esta cuenta al 31 de diciembre de 2009 y al 31 de diciembre de 2008 se compone de la siguiente forma:

	31.12.2009 M$	31.12.2008 M$
- Artículos de Oficinas	60.049	48.446
- Papelería	23.352	18.843
Total	**83.401**	**67.289**

NOTA 11. GASTOS PAGADOS POR ANTICIPADO (CÓDIGO 11.130)

El saldo al 31 de diciembre de 2009 y al 31 de diciembre de 2008 asciende a M$ 36.945 y M$ 25.831, respectivamente, y corresponde a pagos efectuados en forma anticipada para financiar gastos de operación que a la fecha de cierre aún no han sido consumidos.

Ítem	2009 M$	2008 M$
Seguros	2.506	3.400
Comision Clasificadora de Riesgo	0	2.476
Suscripciones	1.099	5.232
Bloomberg	4.795	3.765
Accor Services Chile	0	3.314
Microserv	691	7.644
Arriendos	27.854	0
Total	**36.945**	**25.831**

LANDA CONSULTORES AUDITORES
SOLO PARA PROPOSITOS DE IDENTIFICACION

NOTA 12. IMPUESTOS DIFERIDOS E IMPUESTO A LA RENTA

Información General

Al 31 de diciembre de 2009 y al 31 de diciembre de 2008, no se provisionó impuesto a la renta por existir pérdidas tributarias acumuladas ascendentes a M$ 5.496.059 y M$ 10.146.345, respectivamente.

Impuestos diferidos (Códigos 11.140, 14.080, 21.200 y 22.080)

Conceptos	2009				2008			
	Impto. diferido activo		Impto diferido pasivo		Impto. Diferido activo		Impto diferido pasivo	
	Corto plazo	Largo plazo	Corto plazo	Largo plazo	Corto plazo	Largo plazo	Corto plazo	Largo plazo
	M$	M$	M$	M$	M$	M$	M$	M$
Diferencias Temporarias por:								
Pérdida Tributaria	0	934.330	0	0	0	1.724.879	0	0
Provisión vacaciones	59.286	0	0	0	65.559	0	0	0
Provisión incobrables	217.123	0	0	0	216.867	0	0	0
Leasing	3.428	1.714	0	0	3.348	1.675	0	0
Provisión Goodwill *	0	0	0	234.293	0	0	0	166.011
Encaje	0	0	0	1.098.900	0	0	0	912.858
Total	**279.837**	**936.044**	**0**	**1.333.193**	**285.774**	**1.726.554**	**0**	**1.078.869**

* La provisión por impuesto diferido del Goodwil se determinó según el Boletín Técnico N° 60 del Colegio de Contadores de Chile AG.

El impuesto diferido del encaje se encuentra determinado, en virtud a lo instruido en Oficios Ordinarios N° 17.817 de fecha 28 de diciembre de 2001, N° 18.581 de fecha 08 de octubre de 2004 y N° 7228 de fecha 15 de mayo de 2008, sobre las utilidades generadas por el Encaje a partir del año 1996, ascendentes a M$ 13.291.421 (M$ 10.339.397 al 31 de Diciembre de 2008) con una tasa de Impuesto a la Renta del 17% la cual origina una obligación nominal de M$ 2.259.542 al 31 de Diciembre de 2009 , a un plazo de 20 años y una TIR de 3,67%.

Impuesto a la Renta (Código 21.180 y 22.080)

Provisión impuesto a la renta

La Sociedad no ha efectuado una provisión por Impuesto a la Renta de primera categoría, para los períodos terminados al 31 de diciembre de 2009 y al 31 de diciembre de 2008.

Efecto en resultado

Ítem	2009 M$	2008 M$
Efecto por activos o pasivos por impuesto diferido del período	(1.072.747)	73.917
Ajuste Provision Impuesto a la Renta (Valuacion)	0	16.861
Total	**(1.072.747)**	**90.778**

Efectos en cuentas de Activo

Ítem	2009 M$	2008 M$
Aporte para capacitación (crédito SENCE)	44.259	33.678
Otros cargos o abonos a la cuenta	44	43
Total (Código 11.120)	**44.303**	**33.721**

LANDA CONSULTORES AUDITORES
SOLO PARA PROPOSITOS DE IDENTIFICACION

La Administradora terminó el proceso de análisis en relación con las pérdidas tributarias acumuladas, generándose un reverso de M$ 17.258.al 31 de diciembre de 2008. Anteriormente se había provisionado un monto de M$ 98.718 (31/12/2006).

NOTA 13. OTROS ACTIVOS CIRCULANTES (CÓDIGO 11.150)

Composición de la Cuenta	31.12.2009 M$	31.12.2008 M$
Fondo de responsabilidad residual	101.213	115.414
Total	**101.213**	**115.414**

El fondo de responsabilidad residual se valoriza de acuerdo a lo señalado en letra f) de la Nota N° 2 y se compone según el siguiente detalle:

	31.12.2009 M$	31.12.2008 M$
- Instrumentos Estatales	47.817	57.217
- Letras Hipotecarias emitidas por Bancos e Instituciones Financieras	1.180	1.494
- Bonos emitidos por Empresas Privadas	3.523	3.906
- Depósito a Plazo y Pagaré de Instituciones Financieras	48.693	52.797
Total	**101.213**	**115.414**

Al 31 de diciembre de 2009 el 81,43% de la inversión se mantenía en custodia en el Depósito Central de Valores y el 18,57% en la Administradora.

NOTA 14. INFORMACIÓN SOBRE OPERACIONES DE COMPROMISOS DE COMPRA, COMPROMISOS DE VENTA, VENTA CON COMPROMISO DE RETROCOMPRA Y COMPRA CON COMPROMISO DE RETROVENTA DE TÍTULOS O VALORES MOBILIARIOS

Al 31 de diciembre de 2009 y al 31 de diciembre de 2008, la Sociedad no presenta compromisos de compra, compromisos de ventas, ventas con compromisos de retrocompra y compras con compromiso de retroventas de Títulos o Valores mobiliarios.

NOTA 15. SISTEMA DE PENSIONES DE INVALIDEZ Y SOBREVIVENCIA CAUSADAS DURANTE LA VIDA ACTIVA DE LOS AFILIADOS.

a) Financiamiento de las pensiones de invalidez y sobrevivencia

El D.L. N° 3.500 de 1980, establece que las pensiones de invalidez y sobrevivencia se financiarán con el saldo de la cuenta de capitalización individual del afiliado y con la garantía estatal, cuando ésta proceda.

Sin perjuicio de lo anterior, las pensiones de invalidez parciales y totales otorgadas conforme al primer dictamen a afiliados cubiertos por el seguro de invalidez y sobrevivencia, serán financiadas por la Administradora a la cual el trabajador se encuentra afiliado y con la garantía estatal, cuando ésta proceda.

LANDA CONSULTORES AUDITORES
SOLO PARA PROPOSITOS DE IDENTIFICACION

El saldo de la cuenta de capitalización individual estará constituido por el capital acumulado por el afiliado, incluida la contribución del artículo 53 y cuando corresponda, por el Bono de Reconocimiento y el Complemento de éste en los casos contemplados por la Ley, el aporte adicional que deba realizar la Administradora y el traspaso que el afiliado realice desde su cuenta de ahorro voluntario.

El aporte adicional que debe enterar la Administradora, corresponde a la diferencia positiva resultante entre el capital necesario para financiar las pensiones de invalidez y sobrevivencia más la cuota mortuoria y la suma del capital acumulado por el afiliado y el Bono de Reconocimiento, a la fecha que ocurra el siniestro. La Administradora será exclusivamente responsable y obligada al pago de las pensiones parciales y totales originadas por el primer dictamen de invalidez, y a enterar el aporte adicional para afiliados que generen pensiones de sobrevivencia, de acuerdo a lo establecido en el artículo 54 del D.L. 3.500.

b) Contrato de Seguro

En conformidad a lo establecido en el D.L. N° 3.500, la Administradora ha contratado con las Compañías de Seguros Euroamérica Vida S.A., ING Seguros de Vida S.A., Renta Nacional Cía. de Seguros de Vida S.A., La Construcción Cía. de Seguros de Vida S.A., Seguros de Vida Security Previsión Vida S.A., un seguro que cubre íntegramente las pensiones de afiliados declarados inválidos mediante primer dictamen, el aporte adicional y la contribución, a que se refiere la letra a) anterior. Este contrato no exime a la Administradora de la responsabilidad y obligación de enterar dicho aporte adicional, efectuar el pago de pensiones originadas por el primer dictamen y realizar la contribución a la cuenta individual del afiliado cuando corresponda.

1.- Contrato de Seguro de Invalidez y Sobrevivencia, para el período del 01 de Octubre de 2008 hasta el día anterior a aquel en que entre en vigencia el contrato único de seguro de invalidez y sobrevivencia, licitado conforme lo dispuesto en el artículo 59 bis del Decreto Ley N° 3.500 de 1980, incorporado por la Ley N° 20.255. (Euroamérica Seguros de Vida S.A. póliza N° 3)

En conformidad a lo establecido en el D.L. N° 3.500, esta Administradora ha contratado con Euroamérica Seguros de Vida S.A. el Seguro de Invalidez y Sobrevivencia para el pago de las pensiones de Invalidez Transitoria de afiliados declarados inválidos totales o parciales, y los aportes adicionales que correspondan como consecuencia de la muerte o de la declaración de invalidez definitiva en los casos contemplados en el Art. 54 del D.L. N° 3.500. La vigencia de este contrato es hasta el día anterior a aquel en que entre en vigencia el contrato único de seguro de invalidez y sobrevivencia, licitado conforme lo dispuesto en el artículo 59 bis del Decreto Ley N° 3.500 de 1980, incorporado por la Ley N° 20.255.

El resultado de la licitación fue publicado en el Diario "El Mercurio" los días 30 de septiembre, y 01 y 02 de Octubre de 2008.

Las condiciones más significativas del contrato suscrito con Euroamérica Seguros de Vida S.A., son las siguientes:

i) Prima de Seguro Provisoria

La Compañía cobrará mensualmente a la Administradora, por concepto de prima provisoria, un monto equivalente al 1.30% de las remuneraciones y rentas imponibles de los afiliados que hubieran cotizado en el mes correspondiente.

ii) Prima de Seguro Máxima.

Corresponderá al monto que resulte de aplicar la tasa máxima de 2.20% al total de las remuneraciones y rentas imponibles de los afiliados que coticen en Administradora de Fondos de Pensiones Planvital S.A.

iii) Suma Fija

La Administradora además pagará a Euroamerica Seguros de Vida S.A. mensualmente una cantidad de 400 UF durante la vigencia del contrato. Esta suma no está afecta a la devolución por Siniestralidad Favorable o Ajustes de Siniestralidad.

iv) Pago de Primas

Se pagará mensualmente, a más tardar a las 12 horas del día 20 o hábil siguiente, del mes siguiente al que la Administradora de Fondos de Pensiones recaude las cotizaciones.

SANDA CONSULTORES AUDITORES
SOLO PARA PROPOSITOS DE IDENTIFICACION

Los bienes del activo fijo que se encuentran totalmente depreciados, no son revalorizados.

j. Depreciación activo fijo

Las depreciaciones se determinaron sobre la base del método lineal, conforme a los años de vida útil de los respectivos bienes.

- El cargo a resultado por concepto de depreciación de los períodos finalizados al 31 de diciembre de 2009 y al 31 de diciembre de 2008 asciende a M$ 199.348 y M$ 201.790, respectivamente. Dichos importes se presentan en el Estado de Resultados en el rubro depreciación del ejercicio. (Código 31.270).

k. Activos en leasing

Los contratos de arrendamiento que cumplen con las características de un leasing financiero son contabilizados como activos y pasivos al inicio del contrato, en un monto equivalente al valor actual de las cuotas de arrendamiento que deberán ser pagadas en el período del contrato, más el valor presente del monto de la opción de compra.

Los activos en leasing son depreciados linealmente de acuerdo con su vida útil restante. Las depreciaciones del período se presentan adicionadas a las depreciaciones de los demás activos fijos de la Sociedad.

Los activos en leasing no son jurídicamente propiedad de la Administradora, mientras ésta no ejerza la opción de compra respectiva.

l. Intangibles

Este rubro incluye remodelación de oficina, que son corregidas monetariamente y amortizadas en un plazo de cinco años.

Los gastos que se encuentran imputados en esta cuenta se presentan al valor desembolsado, corregidos monetariamente.

Las amortizaciones efectuadas sobre dichos gastos se encuentran rebajando el activo en el ítem Amortización (Código 14.100), cuyo saldo al 31 de diciembre de 2009 y al 31 de diciembre de 2008 asciende a M$ 15.071 y M$ 10.778, respectivamente.

m. Inversiones en empresas relacionadas e inversiones en otras sociedades

La Administradora valoriza las inversiones en empresas relacionadas de acuerdo a la normativa establecida por la Superintendencia de Valores y Seguros, esto es, valor patrimonial.

La Administradora valoriza las inversiones en otras sociedades de acuerdo a las normas vigentes establecidas por la Superintendencia de Valores y Seguros, esto es, costo de adquisición corregido monetariamente.

Al 31 de diciembre de 2009 y 2008 la filial Asesorias Previsionales Planvital Internacional S.A. se encuentra en etapa de organización y puesta en marcha.

n. Menor valor de inversiones

El menor valor de inversiones se determinó de acuerdo a lo dispuesto en Circular N° 1.697 de la Superintendencia de Valores y Seguros en la adquisición de AFP Futuro S.A., AFP Qualitas S.A., AFP Fomenta S.A., AFP Aporta Fomenta S.A. y AFP Planvital S.A., y su amortización se efectúa en base al método lineal, de acuerdo a lo establecido en la referida Circular.

ñ. Operaciones con pacto de retrocompra y retroventa

Al 31 de diciembre de 2009 y al 31 de diciembre de 2008, la Administradora no mantiene saldos por este concepto.

o. Obligaciones con el público

Al 31 de diciembre de 2009 y al 31 de diciembre de 2008, la Administradora no mantiene saldos por este concepto.

LANDA CONSULTORES AUDITORES
SOLO PARA PROPOSITOS DE IDENTIFICACION

v) Premios y Castigos

Si la Tasa Siniestral es inferior a la Tasa Máxima, la Administradora tendrá derecho al noventa y ocho por ciento de la diferencia entre la Tasa Máxima y la Tasa Siniestral del Contrato, por concepto de siniestralidad favorable. Por su parte, si la siniestralidad es superior a la Tasa Máxima, no corresponderá participación alguna a la Administradora. Los ajustes por siniestralidad se determinarán trimestralmente y se pagarán el último día hábil del mes subsiguiente al respectivo trimestre; la primera determinación se hará utilizando la información al día treinta y uno de diciembre del año dos mil ocho, y el primer pago a que de origen se realizará el día veintisiete de febrero del año dos mil nueve.

vi) Finiquito Total y Definitivo

Se efectuará el día 31 de marzo del año 2015.

LANDA CONSULTORES
AUDITORES
SOLO PARA PROPOSITOS
DE IDENTIFICACION

Euroamerica Seguros de Vida S.A.
Contrato AFP Planvital S.A.
Vigencia del Contrato 01-10-2008 al 31-07-2009

Periodo	Primas U.F.						Siniestros					Tasa Siniestr %	Ajustes por Siniestralidad (UF)				
	Máxima		Provisoria		Prima Fija		Reservas Técnicas	Aportes Adicionales Pagados UF	Pensiones Transitorias Pagadas UF	Contribuciones Pagadas UF	Total Siniestros UF		Ajuste Tasa Real	Premio Siniestr	Total Ajustes	Premios Pagados	Premios por Pagar
	Mensual	Acumulada	Mensual	Acumulada	Mensual	Acumulada											
Octubre-2008	41.711,74	41.711,74	24.647,85	24.647,85	400,00	400,00	33.861,36	0,00	0,00		33.861,36	1,79%	-9.213,51	-334,77	-9.548,28	0,00	-9.548,28
Noviembre-2008	49.435,32	91.147,06	29.211,78	53.859,63	400,00	800,00	66.354,94	1.327,21	0,00		67.682,15	1,63%	-13.822,52	-670,36	-14.492,88	0,00	-14.492,88
Diciembre-2008	56.330,05	147.477,11	33.285,94	87.145,57	400,00	1.200,00	89.157,68	2.631,08	0,00		93.115,97	1,39%	-5.970,40	-1.173,68	-7.144,08	0,00	-7.144,08
Enero-2009	51.195,89	198.673,00	30.252,11	117.397,68	400,00	1.600,00	112.623,66	4.054,29	0,00		120.636,24	1,34%	-3.238,56	-1.600,00	-4.838,56	0,00	-4.838,56
Febrero-2009	53.205,60	251.878,60	31.439,67	148.837,35	400,00	2.000,00	123.125,16	4.604,57	0,00		135.742,31	1,19%	13.095,05	-1.600,00	11.495,05	-7.144,08	18.639,13
Marzo-2009	58.935,14	310.813,74	34.825,31	183.662,66	400,00	2.400,00	141.450,76	11.752,35	0,00		165.820,26	1,17%	17.842,40	-1.600,00	16.242,40	0,00	23.386,48
Abril-2009	54.143,43	364.957,17	31.993,85	215.656,51	400,00	2.800,00	151.987,98	16.312,23	20,84		192.690,55	1,16%	22.965,96	-1.600,00	21.365,96	0,00	28.510,04
Mayo-2009	51.083,02	416.040,19	30.185,42	245.841,93	400,00	3.200,00	173.583,92	10.932,70	18,91		225.238,10	1,19%	20.603,83	-1.600,00	19.003,83	23.386,48	2.761,43
Junio-2009	53.677,14	469.717,33	31.718,31	277.560,24	400,00	3.600,00	182.920,69	5.070,39	99,60		239.744,86	1,12%	37.815,38	-1.600,00	-36.215,38	0,00	-19.972,98
Julio-2009	7.312,49	477.029,82	4.321,02	281.881,26	0,00	3.600,00	192.940,04	21.531,41	111,73		271.407,35	1,25%	10.473,91	-1.600,00	8.873,91	0,00	-7.368,49
Agosto-2009	2.147,72	479.177,54	1.269,11	283.150,37	0,00	3.600,00	172.303,09	12.998,06	52,93		263.821,39	1,21%	19.328,98	-1.600,00	17.728,98	19.972,98	-18.486,41
Septiembre-2009	1.171,79	480.349,33	692,42	283.842,79	0,00	3.600,00	162.522,55	17.468,10	72,50		271.581,45	1,24%	12.261,33	-1.600,00	10.661,33	0,00	-25.554,05
Octubre-2009	1.004,59	481.353,92	593,62	284.436,41	0,00	3.600,00	148.966,51	24.396,29	122,33		282.544,03	1,29%	1.892,38	-1.600,00	292,38	0,00	-35.923,00
Noviembre-2009	0,00	481.353,92	0,00	284.436,41	0,00	3.600,00	131.595,80	33.039,54	183,55		298.396,41	1,36%	-13.960,00	-3.659,15	-17.619,15	-25.554,05	-28.280,48
Diciembre-2009	0,00	481.353,92	0,00	284.436,41	0,00	3.600,00	118.379,81	25.843,94	284,29		311.308,65	1,42%	-26.872,24	-3.400,91	-30.273,14	0,00	-40.934,48
TOTAL	**481.353,92**	**481.353,92**	**284.436,41**	**284.436,41**	**3.600,00**	**3.600,00**	**118.379,81**	**191.962,16**	**966,68**	**0,00**	**311.308,65**	**1,42%**	**-26.872,24**	**-3.400,91**	**-30.273,14**	**10.661,33**	**-40.934,48**

Tasa máxima	2,20%
Tasa Provisoria	1,30%
Prima fija no sujeta a devolución (UF)	400

LANDA CONSULTORES AUDITORES
SOLO PARA PROPOSITOS DE IDENTIFICACION

2.- Contrato de Seguro de Invalidez y Sobrevivencia, para el período del 01 de Agosto de 2007 al 31 de Julio de 2008. (Euroamérica Seguros de Vida S.A., póliza N° 2)

En conformidad a lo establecido en el D.L. N° 3.500, esta Administradora para el período que va desde el 1° de Agosto de 2007 al 31 de Julio de 2008, ha contratado con Euroamérica Seguros de Vida S.A. el Seguro de Invalidez y Sobrevivencia para el pago de las pensiones de Invalidez Transitoria de afiliados declarados inválidos totales o parciales, y los aportes adicionales que correspondan como consecuencia de la muerte o de la declaración de invalidez definitiva en los casos contemplados en el Art. 54 del D.L. N° 3.500. La vigencia de este contrato es de 1 año, después del cuál el contrato se prorrogará por períodos iguales y en idénticas condiciones, a menos que alguna de las partes manifieste su intención de ponerle término mediante el envío de una carta certificada dirigida a la otra, con una anticipación mínima de 90 días a la fecha de término correspondiente. En todo caso, en cualquier momento podrá ponerse término anticipado al presente contrato por mutuo acuerdo de las partes.

El resultado de la licitación fue publicada en el Diario "Las Últimas Noticias" los días 03, 04, y 05 de Agosto de 2007.
Las condiciones más significativas del contrato suscrito con Euroamérica Seguros de Vida S.A., son las siguientes:

vii) Prima de Seguro Provisoria

La Compañía cobrará mensualmente a la Administradora, por concepto de prima provisoria, un monto equivalente al 0,85% de las remuneraciones y rentas imponibles de los afiliados que hubieran cotizado en el mes correspondiente.

viii) Prima de Seguro Máxima.

Corresponderá al monto que resulte de aplicar la tasa máxima de 1,73% al total de las remuneraciones y rentas imponibles de los afiliados que coticen en Administradora de Fondos de Pensiones Planvital S.A.

ix) Suma Fija

La Administradora además pagará a Euroamerica Seguros de Vida S.A. mensualmente una cantidad de UF 350 durante la vigencia del contrato. Esta suma no está afecta a la devolución por Siniestralidad Favorable o Ajustes de Siniestralidad.

x) Pago de Primas

Se pagará mensualmente, a más tardar a las 12 horas del día 20 o hábil siguiente, del mes siguiente al que la Administradora de Fondos de Pensiones recaude las cotizaciones.

xi) Premios y Castigos

Si la Tasa Siniestral del contrato resulta inferior a la tasa máxima, la Administradora tendrá derecho a 95% de la diferencia que sea igual o inferior a ochenta mil unidades de fomento entre la Tasa Máxima y la Tasa Siniestral del contrato, y tendrá derecho al 100% de aquella parte de la diferencia entre la Tasa Máxima y la Tasa Siniestral del contrato, que exceda las ochenta mil unidades de fomento, por concepto de siniestralidad favorable. Si la siniestralidad es superior a la Tasa Máxima, la Administradora se obliga a pagar al Asegurador de Prima hasta la siniestralidad efectiva, con un tope igual a la Tasa Máxima. Estas diferencias se determinan cada seis meses, en los meses de enero y julio de cada año y se pagan el día 20 del mes subsiguiente de su determinación, esto es, marzo y septiembre, respectivamente. El cálculo de los premios y castigos se realizan teniendo en cuenta una base mínima imponible de dos millones trescientas mil unidades de fomento.

xii) Finiquito Total y Definitivo

Se efectuará el día 30 de septiembre del año 2013.

LANDA CONSULTORES AUDITORES
SOLO PARA PROPOSITOS DE IDENTIFICACION

Euroamerica Seguros de Vida S.A.
Contrato AFP Planvital S.A.
Vigencia del Contrato 01-08-2007 al 31-10-2008

Periodo	Primas U.F.						Siniestros				Tasa Siniestr. %	Ajustes por Siniestralidad (UF)				
	Máxima		Provisoria		Prima Fija		Reservas Técnicas	Aportes Adicionales Pagados UF	Pensiones Transitorias Pagadas UF	Total Siniestros UF		Ajuste Tasa Real	Premio Siniestr	Total Ajustes	Premios Pagados	Premios por Pagar
	Mensual	Acumulada	Mensual	Acumulada	Mensual	Acumulada										
Agosto-2007	33.802,36	33.802,36	16.608,10	16.608,10	350,00	350,00	45.689,94	0,00	0,00	45.689,94	2,34%	-23.181,90	0,00	-23.181,90	0,00	-23.181,90
Septiembre-2007	40.341,54	74.143,90	19.820,99	36.429,08	350,00	700,00	60.904,38	3.197,25	0,00	64.101,63	1,50%	-27.672,55	-773,92	-28.446,47	0,00	-28.446,47
Octubre-2007	40.917,53	115.061,42	20.103,99	56.533,07	350,00	1.050,00	78.362,38	6.054,28	0,00	87.613,91	1,32%	-31.080,84	-1.587,80	-32.668,65	0,00	-32.668,65
Noviembre-2007	40.612,09	155.673,52	19.953,92	76.486,99	350,00	1.400,00	99.541,58	4.866,80	88,58	113.748,49	1,26%	-37.261,50	-2.270,58	-39.532,08	0,00	-39.532,08
Diciembre-2007	46.155,29	201.828,80	22.677,45	99.164,44	350,00	1.750,00	101.769,99	4.987,56	86,60	121.051,06	1,04%	-21.886,62	-4.000,00	-25.886,62	0,00	-25.886,62
Enero-2008	42.900,68	244.729,48	21.078,37	120.242,81	350,00	2.100,00	133.456,64	11.913,89	323,54	164.975,14	1,17%	-44.732,33	-3.987,72	-48.720,04	0,00	-48.720,04
Febrero-2008	43.602,74	288.332,22	21.423,31	141.666,12	350,00	2.450,00	160.589,27	8.728,22	664,71	201.500,70	1,21%	-59.834,58	-4.000,00	-63.834,58	0,00	-63.834,58
Marzo-2008	44.708,45	333.040,67	21.966,58	163.632,70	350,00	2.800,00	179.816,81	7.187,89	521,38	228.437,51	1,19%	-64.804,81	-4.000,00	-68.804,81	-28.007,52	-40.797,29
Abril-2008	42.370,73	375.411,40	20.817,99	184.450,69	350,00	3.150,00	202.420,60	4.376,86	686,62	256.104,78	1,18%	-71.654,10	-4.000,00	-75.654,10	0,00	-47.646,58
Mayo-2008	43.362,96	418.774,36	21.305,50	205.756,19	350,00	3.500,00	226.323,67	10.730,85	567,93	291.306,63	1,20%	-85.550,45	-4.000,00	-89.550,45	-4.000,00	-57.542,93
Junio-2008	42.019,69	460.794,05	20.645,51	226.401,70	350,00	3.850,00	253.347,54	6.054,97	1.432,14	325.817,61	1,22%	-99.415,90	-4.000,00	-103.415,90	-8.000,00	-63.408,38
Julio-2008	41.784,99	502.579,04	20.530,20	246.931,90	350,00	4.200,00	269.468,82	10.843,46	1.171,61	353.953,96	1,22%	-107.022,06	-4.000,00	-111.022,06	-8.000,00	-63.014,54
Agosto-2008	40.053,40	542.632,44	19.679,42	266.611,32	350,00	4.550,00	310.751,99	7.808,18	1.043,06	404.088,37	1,29%	-137.477,06	-4.000,00	-141.477,06	-63.014,54	-30.455,00
Septiembre-2008	43.241,80	585.874,25	21.245,97	287.857,29	350,00	4.900,00	330.183,56	9.910,12	1.286,14	434.716,20	1,28%	-146.858,91	-4.000,00	-150.858,91	0,00	-39.836,85
Octubre-2008	4.280,51	590.154,76	2.103,14	289.960,43	0,00	4.900,00	307.352,11	7.274,23	1.304,52	420.463,50	1,23%	-130.503,07	-4.000,00	-134.503,07	0,00	-23.481,01
Noviembre-2008	1.620,63	591.775,39	796,27	290.756,70	0,00	4.900,00	317.968,14	3.307,58	1.047,53	435.434,64	1,27%	-144.677,95	-4.000,00	-148.677,95	0,00	-37.655,89
Diciembre-2008	1.410,95	593.186,34	693,24	291.449,94	0,00	4.900,00	306.979,07	276,42	1.015,78	425.737,77	1,24%	-134.287,83	-4.000,00	-138.287,83	0,00	-27.265,77
Enero-2009	631,48	593.817,82	310,26	291.760,20	0,00	4.900,00	293.525,77	2.558,86	1.546,66	416.389,99	1,21%	-124.629,79	-4.000,00	-128.629,79	0,00	-17.607,73
Febrero-2009	3.040,68	596.858,50	1.493,98	293.254,18	0,00	4.900,00	290.203,16	535,16	1.666,96	415.269,50	1,20%	-122.015,33	-4.000,00	-126.015,33	0,00	-14.993,27
Marzo-2009	649,66	597.508,16	319,20	293.573,37	0,00	4.900,00	289.497,91	1.035,61	1.753,94	417.353,80	1,21%	-123.780,42	-4.000,00	-127.780,42	-17.607,73	849,37
Abril-2009	300,46	597.808,62	147,62	293.721,00	0,00	4.900,00	310.313,47	5.472,16	3.302,74	446.944,26	1,29%	-153.223,26	-4.000,00	-157.223,26	0,00	-28.593,47
Mayo-2009	279,80	598.088,42	137,48	293.858,47	0,00	4.900,00	319.256,17	269,74	3.795,88	459.952,58	1,33%	-166.094,11	-4.000,00	-170.094,11	0,00	-41.464,32
Junio-2009	342,79	598.431,21	168,42	294.026,90	0,00	4.900,00	309.132,40	14.279,55	1.807,06	465.915,42	1,35%	-171.888,52	-4.000,00	-175.888,52	0,00	-47.258,73
Julio-2009	353,70	598.784,91	173,78	294.200,68	0,00	4.900,00	309.850,64	4.184,12	1.937,04	472.754,82	1,37%	-178.554,14	-4.000,00	-182.554,14	0,00	-53.924,35
Agosto-2009	153,14	598.938,05	75,24	294.275,92	0,00	4.900,00	303.407,09	1.975,83	1.965,37	470.252,47	1,36%	-175.976,55	-4.000,00	-179.976,55	0,00	-51.346,76
Septiembre-2009	126,79	599.064,84	62,30	294.338,22	0,00	4.900,00	307.528,06	1.381,89	2.372,32	478.127,65	1,38%	-183.789,43	-4.000,00	-187.789,43	-53.924,35	-5.235,29
Octubre-2009	150,79	599.215,64	74,09	294.412,31	0,00	4.900,00	307.857,40	112,84	2.186,53	480.756,36	1,39%	-186.344,05	-4.000,00	-190.344,05	0,00	-7.789,91
Noviembre-2009	0,00	599.215,64	0,00	294.412,31	0,00	4.900,00	307.919,27	2.436,64	2.081,18	485.336,05	1,40%	-190.923,74	-4.000,00	-194.923,74	0,00	-12.369,60
Diciembre-2009	0,00	599.215,64	0,00	294.412,31	0,00	4.900,00	307.392,06	88,35	2.285,68	487.182,87	1,41%	-192.770,57	-4.000,00	-196.770,57	0,00	-14.216,43
TOTAL	599.215,64	599.215,64	294.412,31	294.412,31	4.900,00	4.900,00	307.392,06	141.849,31	37.941,50	487.182,87	1,41%	-192.770,57	-4.000,00	-196.770,57	-182.554,14	-14.216,43

Tasa máxima	1,73%
Tasa Provisoria	0,85%
Prima fija no sujeta a devolución (UF)	350

LANDA CONSULTORES AUDITORES
SOLO PARA PROPOSITOS DE IDENTIFICACION

3.- Contrato de Seguro por el período 01 de Agosto del 2005 al 31 de Julio del 2007. (ING Seguros de Vida S.A., póliza 41)

En conformidad a lo establecido en el DL.3.500, la Administradora desde el 1° de Agosto del 2005 al 31 de Julio del 2007 ha convenido los servicios de una Póliza de Seguros de Invalidez y Sobrevivencia con ING Seguros de Vida S.A. para el pago de las pensiones de Invalidez Transitorias de afiliados declarados inválidos totales o parciales, los aportes adicionales que correspondan como consecuencia de la muerte o de la declaración de invalidez definitiva en los casos contemplados en el Art. 54 del Decreto Ley N° 3.500. La vigencia de este contrato es de 2 años, renovables en forma indefinida, siempre que ninguna de las partes manifieste su intención de ponerle término mediante el envío de una carta certificada dirigida a la otra, con una anticipación mínima de 60 (sesenta) días a la fecha que desea ponerle término. En todo caso en cualquier momento, podrá ponerse término anticipado al presente contrato por mutuo acuerdo de las partes.

El resultado de la licitación fue publicada en el Diario "La Nación" los días 03, 04 y 05 de julio del 2005.
Las condiciones más significativas del contrato suscrito con ING Seguros de Vida S.A., son las siguientes:

i) Prima de Seguro Provisoria

La Compañía cobrará mensualmente a la Administradora por concepto de primas provisorias un monto equivalente al 0,78% de las remuneraciones y rentas imponibles de los afiliados que hubieran cotizado en ese mes.

ii) Prima de Seguro Máxima,

Corresponderá al monto que resulte de aplicar la tasa máxima de 1,40% al total de las remuneraciones y rentas imponibles de los afiliados que coticen en Administradora de Fondos de Pensiones Planvital S.A.

iii) Suma Fija

La Administradora pagará mensualmente además, a ING Seguros de Vida S.A. una cantidad de UF 150 (ciento cincuenta unidades de fomento) durante la vigencia del contrato. Esta suma no está afecta a la devolución por Siniestralidad Favorable o Ajustes de Siniestralidad.

iv) Pago de Primas

Mensualmente vencida, a más tardar a las 12 horas del día 20 (veinte) o hábil siguiente, del mes siguiente al que la Administradora de Fondos de Pensiones recaude las cotizaciones.

v) Premios y Castigos

Si la Tasa Siniestral de este contrato resulta inferior a la tasa máxima, la Administradora tendrá derecho a 90% de la diferencia entre la tasa máxima y la Tasa Siniestral del contrato por concepto de siniestralidad favorable. Si la siniestralidad es superior a la Tasa Máxima, la Administradora se obliga a pagar al Asegurador de Prima hasta la siniestralidad efectiva, con un tope igual a la prima máxima. Estas diferencias se determinan cada seis meses, en los meses de enero y julio de cada año y se pagan el día 20 del mes subsiguiente (marzo y septiembre respectivamente). El cálculo de los premios y castigos se realizan teniendo en cuenta una base mínima imponible de dos millones tres cientos mil unidades de fomento.

vi) Finiquito Total y Definitivo

El día 30 de septiembre del año 2012.

LANDA CONSULTORES AUDITORES
SOLO PARA PROPOSITOS DE IDENTIFICACION

vii) Cesión de Contrato

Con fecha 15 de febrero del año 2007, ING Seguros de Vida S.A. y AFP Planvital S.A. celebraron un avenimiento, con el que se puso término al juicio arbitral que mantenían pendiente ante el árbitro don Gabriel Villarroel Barrientos, en el que se discutía acerca de la correcta interpretación de algunas cláusulas del contrato por ellas suscrito, mediante escritura de fecha 28 de Julio de 2005 otorgada en la Notaría de Santiago de don Humberto Santelices Narducci, y que es denominado como "Póliza N° 41". En el marco de este avenimiento, mediante escritura pública otorgada en la misma Notaría el día 15 de Febrero del año en curso, ING Seguros de Vida S.A. cedió a Euroamérica Seguros de Vida S.A., con el consentimiento y aprobación de A.F.P. Planvital S.A., el contrato de seguro de invalidez y sobrevivencia, "Póliza N° 41", que era objeto del litigio.

De acuerdo a lo anterior, por escritura pública otorgada en la misma Notaría, también de fecha 15 de Febrero de 2007, AFP Planvital S.A. y Euroamérica Seguros de Vida S.A., introdujeron algunas modificaciones al contrato individualizado en el párrafo anterior, que se refieren principalmente a: (i) establecer expresamente que el factor T será igual a 1 o al valor mínimo que exija la Superintendencia de Valores y Seguros, (ii) que se debe considerar el contrato correspondiente a la cobertura actual en forma independiente de los de coberturas de períodos anteriores, para efectos del cálculo de las reservas de siniestros ocurridos y no reportados, y en proceso de liquidación, una vez que se haya cumplido la cantidad de siniestros que la normativa indica como mínimos en el contrato particular, y (iii) cambiar el factor de cálculo del ajuste de primas desde 0,90 a 0,95.

LANDA CONSULTORES AUDITORES
SOLO PARA PROPOSITOS DE IDENTIFICACION

ADMINISTRADORA DE FONDOS DE PENSIONES PLANVITAL S.A.
NOTAS EXPLICATIVAS A LOS ESTADOS FINANCIEROS
CONSOLIDADO

Euroamerica Seguros de Vida S.A
Contrato AFP Planvital S.A.
Vigencia del Contrato 01-08-2005 al 31-07-2007

Período	Primas U.F.						Siniestros				Tasa Siniestr %	Ajustes por Siniestralidad (UF)				
	Máxima		Provisoria		Prima Fija		Reservas Técnicas	Aportes Adicionales Pagados UF	Pensiones Transitorias Pagadas UF	Total Siniestros UF		Ajuste Tasa Real	Premio Siniestr	Total Ajustes	Premios Pagados	Premios por Pagar
	Mensual	Acumulado	Mensual	Acumulado	Mensual	Acumulado										
Agosto-2005	28.673,65	28.673,65	15.975,32	15.975,32	0,00	0,00	27.122,70	0,00	0,00	27.122,70	1,32%	-11.147,38	-253,86	-11.401,25	0,00	-11.401,25
Septiembre-2005	31.655,72	60.329,37	17.636,76	33.612,08	0,00	0,00	40.165,01	1.206,37	0,00	41.371,38	0,96%	-7.759,30	-1.151,43	-8.910,74	0,00	-8.910,74
Octubre-2005	32.347,39	92.676,77	18.022,12	51.634,20	0,00	0,00	47.554,23	4.344,68	0,00	51.898,91	0,80%	-1.471,08	-2.174,74	-3.645,82	0,00	-3.645,82
Noviembre-2005	32.897,42	125.568,19	18.325,22	69.959,42	0,00	0,00	58.910,30	6.615,57	0,00	71.076,93	0,79%	-1.117,51	-2.886,15	-4.003,66	0,00	-4.003,66
Diciembre-2005	36.811,51	162.379,70	20.509,27	90.468,69	0,00	0,00	66.434,29	2.400,00	269,98	81.270,89	0,70%	197,80	-4.055,44	5.142,36	0,00	5.142,36
Enero-2006	34.035,11	196.414,81	18.962,42	109.431,11	0,00	0,00	71.014,82	9.870,35	257,39	95.979,15	0,68%	13.451,96	-5.021,78	8.430,17	0,00	8.430,17
Febrero-2006	36.638,11	233.052,92	20.412,66	129.843,77	0,00	0,00	100.497,60	13.961,45	572,35	139.095,74	0,84%	-9.251,97	-4.697,86	-13.949,83	0,00	-13.949,83
Marzo-2006	35.288,08	268.341,00	19.660,50	149.504,27	0,00	0,00	125.308,44	17.618,72	825,31	182.350,60	0,95%	-32.846,33	-4.299,52	-37.145,85	-21.893,47	-15.252,38
Abril-2006	37.404,05	305.745,05	20.839,40	170.343,67	0,00	0,00	143.712,27	17.582,15	732,55	219.669,14	1,00%	-48.725,47	-4.333,80	-53.059,26	0,00	-31.165,79
Mayo-2006	33.896,66	339.641,70	18.885,28	189.228,95	0,00	0,00	169.052,56	4.306,54	884,77	249.600,74	1,03%	-60.371,79	-4.502,05	-64.873,84	0,00	-42.980,37
Junio-2006	34.558,01	374.199,72	19.253,75	208.482,70	0,00	0,00	194.528,90	5.300,77	1.288,08	281.665,92	1,05%	-73.183,22	-4.626,69	-77.809,91	0,00	-55.916,44
Julio-2006	33.920,24	408.119,96	18.898,42	227.381,12	0,00	0,00	232.669,06	17.862,41	1.027,69	338.696,19	1,16%	-111.515,07	-3.471,19	-114.786,26	0,00	-92.892,79
Agosto-2006	35.408,23	443.528,18	19.727,44	247.108,56	0,00	0,00	262.965,11	12.788,72	1.503,04	383.284,00	1,21%	-136.175,44	-3.012,21	-139.187,65	0,00	-117.294,18
Septiembre-2006	34.182,22	477.710,40	19.044,38	266.152,94	0,00	0,00	280.999,58	7.107,63	1.436,02	409.862,12	1,20%	-143.709,18	-3.392,41	-147.101,59	-124.344,92	-863,20
Octubre-2006	33.862,43	511.572,83	18.866,21	285.019,15	0,00	0,00	303.163,53	15.699,13	1.938,86	449.664,05	1,23%	-164.644,90	-3.095,44	-167.740,34	0,00	-21.501,95
Noviembre-2006	35.496,01	547.068,85	19.776,35	304.795,50	0,00	0,00	324.897,46	4.332,14	1.863,49	477.593,62	1,22%	-172.798,12	-3.473,76	-176.271,88	0,00	-30.033,49
Diciembre-2006	35.942,93	583.011,78	20.025,35	324.820,85	0,00	0,00	339.592,02	6.795,14	1.766,57	500.849,89	1,20%	-176.029,04	-4.108,09	-180.137,13	0,00	-33.898,74
Enero-2007	35.430,26	618.442,04	19.739,72	344.560,57	0,00	0,00	358.266,25	10.256,61	2.591,27	532.371,99	1,21%	-187.811,43	-4.303,50	-192.114,93	0,00	-45.876,54
Febrero-2007	33.551,51	651.993,55	18.692,98	363.253,55	80,00	80,00	366.374,47	8.897,42	1.914,79	551.292,43	1,18%	-188.038,88	-5.035,06	-193.073,94	0,00	-46.835,53
Marzo-2007	34.569,43	686.562,98	19.260,11	382.513,66	150,00	230,00	387.004,14	6.614,45	2.586,46	581.123,01	1,18%	-198.609,35	-5.272,00	-203.881,35	-45.876,54	-11.766,42
Abril-2007	35.421,43	721.984,41	19.734,80	402.248,45	150,00	380,00	398.407,21	7.098,23	2.356,73	601.981,04	1,17%	-199.732,58	-6.000,17	-205.732,75	0,00	-13.617,82
Mayo-2007	40.328,79	762.313,20	22.468,90	424.717,35	150,00	530,00	407.356,74	5.964,14	2.591,39	619.396,10	1,14%	-194.678,75	-7.145,85	-201.824,60	0,00	-9.709,67
Junio-2007	31.967,66	794.280,86	17.810,55	442.527,91	150,00	680,00	449.175,66	13.005,81	3.267,10	677.487,93	1,19%	-234.960,02	-5.839,65	-240.799,67	0,00	-48.684,74
Julio-2007	35.780,37	830.061,22	19.934,78	462.462,68	150,00	830,00	467.888,91	13.397,91	3.009,79	712.608,88	1,20%	-250.146,20	-5.872,62	-256.018,82	0,00	-63.903,89
Agosto-2007	5.509,70	835.570,93	3.069,69	465.532,37	0,00	830,00	434.138,02	6.783,34	2.769,65	688.410,95	1,15%	-222.878,58	-7.358,00	-230.236,58	0,00	-38.121,65
Septiembre-2007	2.610,19	838.181,12	1.454,25	466.986,63	0,00	830,00	434.107,86	4.736,07	3.739,72	696.856,59	1,16%	-229.869,96	-7.066,23	-236.936,19	-46.838,42	2.017,15
Octubre-2007	1.765,91	839.947,03	983,86	467.970,49	0,00	830,00	445.115,79	7.120,32	3.586,12	718.570,95	1,20%	-250.600,46	-6.068,80	-256.669,27	0,00	-17.715,92
Noviembre-2007	779,95	840.726,98	434,54	468.405,03	0,00	830,00	460.889,91	5.657,92	3.906,74	743.909,74	1,24%	-275.504,70	-4.840,80	-280.345,57	0,00	-41.392,22
Diciembre-2007	416,31	841.143,30	231,95	468.636,98	0,00	830,00	457.662,53	4.878,15	3.280,23	748.840,74	1,25%	-280.203,76	-4.615,13	-284.818,89	0,00	-45.865,54
Enero-2008	360,48	841.503,78	200,84	468.837,82	0,00	830,00	483.593,30	2.549,02	4.028,43	781.348,96	1,30%	-312.511,14	-3.007,74	-315.518,88	0,00	-76.565,53
Febrero-2008	246,72	841.750,50	137,46	468.975,28	0,00	830,00	481.124,94	875,80	4.406,47	784.162,86	1,30%	-315.187,58	-2.879,38	-318.066,97	0,00	-79.113,62
Marzo-2008	313,53	842.064,04	174,68	469.149,96	0,00	830,00	478.317,64	3.626,75	3.939,68	788.922,00	1,31%	-319.772,03	-2.657,10	-322.429,14	-76.434,16	-7.041,63
Abril-2008	338,64	842.402,68	188,67	469.338,63	0,00	830,00	475.450,79	2.275,47	3.936,19	792.266,81	1,32%	-322.928,17	-2.506,79	-325.434,97	0,00	-10.047,46
Mayo-2008	286,82	842.689,50	159,80	469.498,43	0,00	830,00	472.401,85	1.572,85	3.695,25	794.485,97	1,32%	-324.987,53	-2.410,18	-327.397,71	0,00	-12.010,21
Junio-2008	226,04	842.915,53	125,93	469.624,37	0,00	830,00	473.937,30	1.288,06	3.777,61	801.087,09	1,33%	-331.462,72	-2.091,42	-333.554,14	0,00	-18.166,64
Julio-2008	258,45	843.173,99	144,00	469.768,36	0,00	830,00	470.968,45	5.208,84	3.702,18	807.029,26	1,34%	-337.260,90	-1.807,24	-339.068,13	0,00	-23.680,63
Agosto-2008	154,61	843.328,60	86,14	469.854,50	0,00	830,00	472.261,71	2.596,33	3.669,87	814.588,68	1,35%	-344.734,17	-1.437,00	-346.171,17	0,00	-30.783,66
Septiembre-2008	334,54	843.663,14	186,39	470.040,89	0,00	830,00	483.005,69	3.560,46	3.743,32	832.636,44	1,38%	-362.595,55	-551,33	-363.146,89	-22.477,12	-25.282,26
Octubre-2008	266,20	843.929,34	148,31	470.189,20	0,00	830,00	492.142,92	2.896,95	3.644,18	848.314,80	1,41%	-373.740,13	0,00	-373.740,13	0,00	-35.875,51
Noviembre-2008	80,92	844.010,25	45,08	470.234,28	0,00	830,00	491.079,67	722,31	3.571,10	851.544,96	1,41%	-373.775,97	0,00	-373.775,97	0,00	-35.911,34
Diciembre-2008	0,00	844.010,25	48,02	470.282,31	0,00	830,00	489.561,67	-110,47	3.545,83	853.462,31	1,42%	-373.814,14	0,00	-373.814,14	0,00	-35.949,52
Enero-2009	0,00	844.010,25	44,76	470.327,07	0,00	830,00	485.457,30	382,15	3.563,14	853.303,24	1,42%	-373.849,72	0,00	-373.849,72	0,00	-35.985,10
Febrero-2009	0,00	844.010,25	63,52	470.390,59	0,00	830,00	478.580,81	3.072,21	3.496,72	852.995,67	1,41%	-373.900,21	0,00	-373.900,21	0,00	-36.035,59
Marzo-2009	0,00	844.010,25	63,39	470.453,98	0,00	830,00	472.698,57	1.926,09	3.266,76	852.306,28	1,41%	-373.950,60	0,00	-373.950,60	-35.985,09	-100,89
Abril-2009	0,00	844.010,25	34,59	470.488,57	0,00	830,00	461.145,91	5.461,85	3.284,80	849.500,28	1,41%	-373.978,10	0,00	-373.978,10	0,00	-128,38
Mayo-2009	0,00	844.010,25	42,52	470.531,10	0,00	830,00	437.993,34	13.570,69	3.120,27	843.058,67	1,40%	-372.507,57	-75,22	-372.582,79	0,00	1.266,93
Junio-2009	0,00	835.570,93	83,40	470.614,50	0,00	830,00	419.697,75	12.519,26	2.854,75	840.117,09	1,39%	-369.502,60	-228,78	-369.731,38	0,00	4.118,34
Julio-2009	0,00	835.570,93	48,74	470.663,23	0,00	830,00	400.036,24	14.776,32	2.858,36	838.090,25	1,39%	-367.427,02	-334,59	-367.761,52	0,00	6.088,20
Agosto-2009	0,00	835.570,93	28,71	470.691,95	0,00	830,00	373.605,36	20.506,70	2.513,27	834.679,35	1,38%	-363.987,40	-507,62	-364.495,02	0,00	9.354,69
Septiembre-2009	0,00	835.570,93	17,30	470.709,25	0,00	830,00	357.740,53	10.630,03	2.701,67	832.146,22	1,38%	-361.436,97	-635,83	-362.072,80	6.088,20	5.688,72
Octubre-2009	0,00	835.570,93	24,15	470.733,40	0,00	830,00	344.993,53	7.714,81	2.433,56	829.547,59	1,37%	-358.814,19	-767,93	-359.582,11	0,00	8.179,40
Noviembre-2009	0,00	835.570,93	0,00	470.733,40	0,00	830,00	326.851,81	16.034,78	1.854,47	829.295,12	1,37%	-358.561,72	-780,55	-359.342,27	0,00	8.419,25
Diciembre-2009	0,00	835.570,93	0,00	470.733,40	0,00	830,00	311.314,22	8.295,55	3.011,97	825.065,05	1,37%	-354.331,65	-992,05	-355.323,71	0,00	12.437,81
TOTAL	844.010,25	835.570,93	470.733,40	470.733,40	830,00	830,00	311.314,22	383.254,95	130.495,88	825.065,05	1,37%	-354.331,65	-992,05	-355.323,71	-367.761,52	12.437,81

Tasa máxima	1,40%
Tasa Provisoria	0,78%
Prima fija no sujeta a devolución (UF)	150

LARRAIN CONSULTORES AUDITORES
SOLO PARA PROPOSITOS DE IDENTIFICACION

4.- Contrato de Seguro por el período 01 de Agosto del 2003 al 31 de Julio del 2005. (ING Seguros de Vida S.A., póliza 38).

En conformidad a lo establecido en el DL.3.500, la Administradora desde el 1° de Agosto del 2003 al 31 de Julio del 2005 ha convenido los servicios de una Póliza de Seguros de Invalidez y Sobrevivencia con ING Seguros de Vida S.A. para el pago de las pensiones de Invalidez Transitorias de afiliados declarados inválidos totales o parciales, los aportes adicionales que correspondan como consecuencia de la muerte o de la declaración de invalidez definitiva en los casos contemplados en el Art. 54 del Decreto Ley N° 3.500. La vigencia de este contrato es de 2 años, renovables por períodos iguales y sucesivos, siempre que ninguna de las partes manifieste su intención de ponerle término mediante el envío de una carta certificada dirigida a la otra, con una anticipación mínima de 90 (noventa) días a la fecha del respectivo vencimiento. En todo caso en cualquier momento, podrá ponerse término anticipado al presente contrato por mutuo acuerdo de las partes.
El resultado de la licitación fue publicada en el Diario "La Nación" los días 12, 13 y 18 de Septiembre del 2003.
Las condiciones más significativas del contrato suscrito con ING Seguros de Vida S.A., son las siguientes:

i) Prima de Seguro Provisoria

La Compañía cobrará mensualmente a la Administradora por concepto de primas provisorias un monto equivalente al 0,70% de las remuneraciones y rentas imponibles de los afiliados que hubieran cotizado en ese mes.

v) Prima de Seguro Máxima,

Primer subperíodo 01/08/2003 – 15/03/2004
Corresponderá al monto que resulte de aplicar la tasa máxima de 1,25% de las remuneraciones y rentas imponibles de los afiliados que coticen en Administradora de Fondos de Pensiones Planvital S.A
Segundo subperíodo 16/03/2004 – 31/07/2005
Corresponderá al monto que resulte de aplicar la tasa máxima de 1,30% de las remuneraciones y rentas imponibles de los afiliados que coticen en Administradora de Fondos de Pensiones Planvital S.A.

vi) Suma Fija

Primer subperíodo 01/08/2003 – 15/03/2004
La Administradora pagará mensualmente además, a ING Seguros de Vida S.A. una cantidad de UF 200 (doscientas unidades de fomento) durante la vigencia del contrato. Esta suma no está afecta a la devolución por Siniestralidad Favorable o Ajustes de Siniestralidad.
Segundo subperíodo 16/03/2004 – 31/07/2005
La Administradora pagará mensualmente además, a ING Seguros de Vida S.A. una cantidad de UF 250 (doscientas cincuenta unidades de fomento) durante la vigencia del contrato. Esta suma no está afecta a la devolución por Siniestralidad Favorable o Ajustes de Siniestralidad.

vii) Pago de Primas

Mensual vencida, a más tardar el día 20 (veinte) del mes siguiente al que la Administradora de Fondos de Pensiones recaude las cotizaciones.

vii) Premios y Castigos

Si la siniestralidad efectiva de este contrato resulta inferior a la prima provisoria, en términos acumulados semestralmente, la Compañía otorgará un premio por menor siniestralidad del cien por ciento de la diferencia entre la prima provisoria y la siniestralidad efectiva. En el caso que la siniestralidad sea mayor a la prima provisoria, en términos acumulados, la Administradora se obliga a pagar al Asegurador, la diferencia de prima hasta la siniestralidad efectiva, con un tope igual a la Prima máxima. Estas diferencias, se determinan cada seis meses, en los meses de enero y julio de cada año y se pagan el día 20 del mes subsiguiente (marzo y septiembre respectivamente).

viii) Finiquito Total y Definitivo
El día 31 de marzo del año 2010.

LANDA CONSULTORES AUDITORES®
SOLO PARA PROPOSITOS DE IDENTIFICACION

ADMINISTRADORA DE FONDOS DE PENSIONES PLANVITAL S.A.
NOTAS EXPLICATIVAS A LOS ESTADOS FINANCIEROS
CONSOLIDADO

Compañía de Seguros de Vida: ING SEGUROS DE VIDA S.A.

Vigencia del Contrato: 1 8 2003 al 31 07 2005 Póliza 38

	Primas U.F.				Siniestralidad								Ajustes por Siniestralidad (UF)						
	Máxima		Provisoria			Aportes Adicionales Pagados		Pensiones Transitorias		Contribuciones pagadas		Total	Tasa						
	Mensual	Acumulada	Mensual	Acumulada	Reservas Técnicas	N°	Montos (UF)	N°	Montos (UF)	N°	Montos (UF)	Acumulado (UF)	%	Premios	Premios Pagados	Premios por Pagar	Participación Ingresos Financieros	Ingresos Financieros Pagados	Ingresos Financieros por Pagar	Balance (UF)
Agosto-2003	15.321,46	15.321,46	8.580,02	8.580,02	17.489,00		0,00		0,00		0,00	17.489,00	1,43%	-8.908,98	0,00	-8.908,98	0,00	0,00	0,00	-8.908,98
Septiembre-2003	17.183,70	32.505,16	9.622,87	18.202,89	22.121,00		1.308,26		0,00		0,00	23.429,26	0,90%	-5.226,37	0,00	-5.226,37	0,00	0,00	0,00	-5.226,37
Octubre-2003	17.453,86	49.959,02	9.774,16	27.977,05	30.985,00		0,00		0,00		0,00	32.293,26	0,81%	-4.316,21	0,00	-4.316,21	0,00	0,00	0,00	-4.316,21
Noviembre-2003	18.398,63	68.357,64	10.303,23	38.280,28	44.171,00		1.397,56		167,51		0,00	47.044,33	0,86%	-8.764,05	0,00	-8.764,05	0,00	0,00	0,00	-8.764,05
Diciembre-2003	19.777,57	88.135,21	11.075,44	49.355,72	49.397,00		1.111,03		48,07		0,00	53.429,13	0,76%	-4.073,71	0,00	-4.073,71	0,00	0,00	0,00	-4.073,71
Enero-2004	19.070,71	107.205,93	10.679,60	60.035,32	55.073,00		0,00		48,07		0,00	59.153,50	0,69%	881,82	0,00	881,82	0,00	0,00	0,00	881,82
Febrero-2004	18.029,35	125.235,48	10.096,55	70.131,87	76.174,00		7.552,31		51,33		0,00	87.858,14	0,88%	-17.726,27	0,00	-17.726,27	0,00	0,00	0,00	-17.726,27
Marzo-2004	25.595,03	150.830,51	13.781,94	83.913,81	83.909,00		3.993,44		124,89		0,00	99.711,47	0,83%	-15.797,66	881,82	-16.679,48	0,00	0,00	0,00	-16.679,48
Abril-2004	32.203,12	183.033,63	17.340,14	101.253,95	92.691,00		2.175,69		61,23		0,00	110.730,39	0,77%	-9.476,44	0,00	-10.358,26	0,00	0,00	0,00	-10.358,26
Mayo-2004	28.607,80	211.641,43	15.404,20	116.658,15	107.060,00		4.739,83		301,00		0,00	130.140,22	0,78%	-13.482,07	0,00	-14.363,89	0,00	0,00	0,00	-14.363,89
Junio-2004	30.641,41	242.282,84	16.499,22	133.157,37	113.036,00		4.585,29		88,31		0,00	140.789,82	0,74%	-7.632,45	0,00	-8.514,27	0,00	0,00	0,00	-8.514,27
Julio-2004	30.983,87	273.266,71	16.683,62	149.840,99	122.966,00		9.307,10		674,39		0,00	160.701,31	0,75%	-10.860,32	0,00	-11.742,14	0,00	0,00	0,00	-11.742,14
Agosto-2004	27.376,57	300.643,28	14.741,23	164.582,22	84.044,00		6.200,27		687,35		0,00	128.756,93	0,55%	35.825,29	0,00	34.943,47	0,00	0,00	0,00	34.943,47
Septiembre-2004	29.248,07	329.891,34	15.748,96	180.331,18	91.259,00		7.216,19		595,96		0,00	146.784,08	0,57%	33.547,10	38.794,15	-6.128,87	0,00	0,00	0,00	-6.128,87
Octubre-2004	30.527,49	360.418,84	16.437,88	196.769,06	98.266,00		10.395,25		224,17		0,00	161.410,50	0,57%	35.358,56	0,00	-4.317,41	0,00	0,00	0,00	-4.317,41
Noviembre-2004	31.747,47	392.166,30	17.091,79	213.863,85	117.183,00		5.823,35		1.291,02		0,00	187.351,87	0,61%	26.511,98	0,00	-13.163,99	0,00	0,00	0,00	-13.163,99
Diciembre-2004	33.695,22	425.861,52	18.143,58	232.007,43	106.776,00		6.722,41		413,80		0,00	184.084,08	0,56%	47.923,35	0,00	8.247,38	0,00	0,00	0,00	8.247,38
Enero-2005	32.032,19	457.893,71	17.248,10	249.255,53	139.578,00		8.123,58		1.058,28		0,00	226.067,94	0,63%	23.187,59	0,00	-16.488,38	0,00	0,00	0,00	-16.488,38
Febrero-2005	34.539,79	492.433,50	18.598,33	267.853,88	136.817,00		5.701,00		742,65		0,00	229.750,59	0,60%	38.103,29	0,00	-1.572,68	0,00	0,00	0,00	-1.572,68
Marzo-2005	34.499,07	526.932,57	18.576,42	286.430,30	173.923,00		8.076,68		2.465,88		0,00	277.399,15	0,68%	9.031,15	-17.741,66	-12.903,16	0,00	0,00	0,00	-12.903,16
Abril-2005	32.574,97	559.507,54	17.540,37	303.970,67	216.111,00		10.877,15		4.460,11		0,00	334.924,41	0,77%	-30.953,74	0,00	-52.888,05	0,00	0,00	0,00	-52.888,05
Mayo-2005	31.374,78	590.882,32	16.894,11	320.864,78	224.686,00		9.781,75		1.059,36		0,00	354.340,52	0,77%	-33.475,74	0,00	-55.410,05	0,00	0,00	0,00	-55.410,05
Junio-2005	30.638,38	621.520,70	16.497,59	337.362,37	242.055,00		12.373,93		1.704,38		0,00	385.787,83	0,80%	-48.425,46	0,00	-70.359,77	0,00	0,00	0,00	-70.359,77
Julio-2005	32.661,16	654.181,86	17.586,78	354.949,15	277.185,00		10.729,54		1.238,35		0,00	432.885,72	0,85%	-77.936,57	0,00	-99.870,88	0,00	0,00	0,00	-99.870,88
Agosto-2005	11.929,17	666.111,03	6.423,40	361.372,55	235.819,00		8.646,77		1.229,01		0,00	400.795,50	0,78%	-45.846,35	0,00	-67.780,66	0,00	0,00	0,00	-67.780,66
Septiembre-2005	1.690,07	667.801,11	910,04	362.282,59	227.067,00		12.003,08		1.328,04		0,00	405.374,62	0,78%	-50.425,47	0,00	-72.359,78	0,00	0,00	0,00	-72.359,78
Octubre-2005	2.018,21	669.819,32	1.086,73	363.369,32	219.804,00		2.205,50		1.139,27		0,00	401.456,39	0,77%	-40.083,84	0,00	-62.018,15	0,00	0,00	0,00	-62.018,15
Noviembre-2005	1.307,59	671.126,82	704,04	364.073,36	210.990,00		61,37		2.200,90		0,00	394.964,66	0,76%	-32.622,07	0,00	-54.556,38	0,00	0,00	0,00	-54.556,38
Diciembre-2005	491,68	671.618,50	264,75	364.338,11	213.263,00		7.313,13		3.319,74		0,00	407.810,53	0,78%	-44.441,21	-18.960,18	-47.415,34	0,00	0,00	0,00	-47.415,34
Enero-2006	405,21	672.023,71	218,19	364.556,30	241.051,00		6.216,72		3.512,41		0,00	445.327,66	0,86%	-81.254,30	-82.497,48	-1.730,95	0,00	0,00	0,00	-1.730,95
Febrero-2006	472,42	672.496,13	254,38	364.810,68	241.463,00		463,75		3.017,07		0,00	449.220,48	0,86%	-84.882,37	0,00	-5.359,02	0,00	0,00	0,00	-5.359,02
Marzo-2006	261,27	672.759,40	141,76	364.952,44	241.871,00		6.573,14		2.303,87		0,00	458.505,49	0,88%	-93.949,19	-1.136,01	-13.289,83	0,00	0,00	0,00	-13.289,83
Abril-2006	5.213,91	677.973,31	2.807,49	367.759,93	248.106,00		4.478,29		2.205,42		0,00	471.424,20	0,90%	-106.613,52	0,00	-25.954,16	0,00	0,00	0,00	-25.954,16
Mayo-2006	344,02	678.317,33	185,24	367.945,17	261.721,00		893,25		2.225,44		0,00	488.157,89	0,93%	-123.205,45	0,00	-42.546,09	0,00	0,00	0,00	-42.546,09
Junio-2006	354,97	678.672,30	191,14	368.136,31	269.272,00		5.825,06		2.591,03		0,00	504.124,98	0,96%	-136.365,05	0,00	-55.705,69	0,00	0,00	0,00	-55.705,69
Julio-2006	258,42	678.930,72	139,15	368.275,46	266.463,00		625,85		2.197,90		0,00	504.139,73	0,96%	-136.194,56	0,00	-55.535,20	0,00	0,00	0,00	-55.535,20
Agosto-2006	745,49	679.676,22	401,42	368.676,88	362.446,00		410,39		17.887,66		0,00	618.420,78	1,17%	-250.284,47	0,00	-169.625,11	0,00	0,00	0,00	-169.625,11
Septiembre-2006	273,46	679.949,68	147,25	368.824,13	360.507,00		-147,07		2.893,47		0,00	619.228,18	1,18%	-250.952,72	-55.194,06	-115.099,30	0,00	0,00	0,00	-115.099,30
Octubre-2006	126,04	680.075,72	67,87	368.892,00	353.805,00		727,22		2.902,29		0,00	616.155,69	1,17%	-247.478,81	0,00	-111.625,39	0,00	0,00	0,00	-111.625,39
Noviembre-2006	361,33	680.437,05	194,56	369.086,56	348.388,00		1.119,94		2.875,25		0,00	614.733,88	1,17%	-245.999,75	0,00	-110.056,33	0,00	0,00	0,00	-110.056,33
Diciembre-2006	85,95	680.523,00	46,28	369.132,84	338.526,00		3.471,12		2.819,04		0,00	611.162,04	1,16%	-242.270,04	0,00	-106.416,62	0,00	0,00	0,00	-106.416,62
Enero-2007	220,48	680.743,48	118,72	369.251,56	333.184,00		2.831,02		2.873,96		0,00	611.525,02	1,16%	-242.438,46	0,00	-106.585,04	0,00	0,00	0,00	-106.585,04
Febrero-2007	129,33	680.872,81	69,64	369.321,20	326.241,00		3.997,63		2.730,78		0,00	611.310,43	1,16%	-242.177,59	0,00	-106.324,17	0,00	0,00	0,00	-106.324,17
Marzo-2007	120,10	680.992,91	64,67	369.385,87	321.438,00		2.743,61		2.746,76		0,00	611.997,80	1,16%	-242.746,24	-106.420,04	-472,78	0,00	0,00	0,00	-472,78
Abril-2007	97,65	681.090,56	52,58	369.438,45	307.339,00		8.281,07		2.642,16		0,00	608.822,03	1,15%	-239.590,83	0,00	2.772,63	0,00	0,00	0,00	2.772,63
Mayo-2007	337,72	681.428,28	181,85	369.620,30	293.315,00		12.110,81		2.651,99		0,00	609.560,83	1,15%	-240.174,96	0,00	2.098,50	0,00	0,00	0,00	2.098,50
Junio-2007	68,70	681.496,98	36,99	369.657,29	280.394,00		6.051,40		2.515,23		0,00	605.206,46	1,15%	-235.768,01	0,00	6.505,45	0,00	0,00	0,00	6.505,45
Julio-2007	262,53	681.759,50	141,36	369.798,65	280.165,89		3.029,97		2.439,09		0,00	610.447,41	1,16%	-240.827,11	0,00	1.446,35	0,00	0,00	0,00	1.446,35
Agosto-2007	198,10	681.957,60	106,67	369.905,32	259.640,00		19.544,63		2.183,75		0,00	611.649,90	1,16%	-241.992,61	0,00	280,85	0,00	0,00	0,00	280,85
Septiembre-2007	63,22	682.020,82	34,04	369.939,36	251.426,00		5.521,80		2.094,94		24,93	611.077,57	1,16%	-241.278,92	1.446,24	-451,70	0,00	0,00	0,00	-451,70
Octubre-2007	89,29	682.110,11	48,08	369.987,44	237.534,00		10.248,73		2.006,36		0,00	609.440,66	1,15%	-239.535,34	0,00	1.291,88	0,00	0,00	0,00	1.291,88
Noviembre-2007	90,45	682.200,57	48,71	370.036,15	229.460,00		11.588,14		1.890,31		0,00	614.845,12	1,16%	-244.905,76	0,00	-4.078,54	0,00	0,00	0,00	-4.078,54
Diciembre-2007	80,87	682.281,44	43,55	370.079,69	210.660,00		20.558,62		1.738,07		65,50	618.407,31	1,17%	-248.419,87	0,00	-7.592,65	0,00	0,00	0,00	-7.592,65
Enero-2008	47,47	682.328,91	25,56	370.105,25	206.246,00		9.206,11		1.649,99		0,00	624.849,41	1,18%	-254.813,26	0,00	-13.986,04	0,00	0,00	0,00	-13.986,04
Febrero-2008	42,94	682.371,85	23,12	370.128,37	190.233,00		10.896,10		1.352,10		0,00	621.084,61	1,17%	-251.004,91	0,00	-10.177,69	0,00	0,00	0,00	-10.177,69
Marzo-2008	63,16	682.435,01	34,01	370.162,38	178.831,00		10.980,64		1.326,41		0,36	621.990,02	1,18%	-251.884,76	-13.916,93	2.859,39	0,00	0,00	0,00	2.859,39
Abril-2008	75,77	682.510,78	40,80	370.203,18	154.610,00		18.785,26		1.214,99		20,72	617.789,99	1,17%	-247.661,61	0,00	7.082,54	0,00	0,00	0,00	7.082,54
Mayo-2008	99,30	682.610,08	53,47	370.256,65	151.206,00		4.662,19		1.026,27		0,00	620.074,45	1,17%	-249.912,06	0,00	4.832,09	0,00	0,00	0,00	4.832,09
Junio-2008	61,77	682.671,85	33,26	370.289,91	132.967,00		16.507,83		1.059,76		0,00	619.403,04	1,17%	-249.199,85	0,00	5.544,30	0,00	0,00	0,00	5.544,30
Julio-2008	49,49	682.721,34	26,65	370.316,56	116.034,00		13.494,98		887,69		0,00	616.852,71	1,17%	-246.596,05	0,00	8.148,10	0,00	0,00	0,00	8.148,10
Agosto-2008	45,18	682.766,53	24,33	370.340,89	106.047,00		9.946,54		806,88		71,86	617.690,99	1,17%	-247.401,07	0,00	7.343,08	0,00	0,00	0,00	7.343,08
Septiembre-2008	105,19	682.871,71	56,64	370.397,53	83.962,00		23.819,21		752,78		0,00	620.177,98	1,17%	-249.861,41	8.148,10	-3.265,36	0,00	0,00	0,00	-3.265,36
Octubre-2008	107,25	682.978,97	57,75	370.455,29	75.336,00		9.380,28		498,85		0,00	621.431,11	1,17%	-251.090,21	0,00	-4.494,16	0,00	0,00	0,00	-4.494,16
Noviembre-2008	27,02	683.005,99	14,55	370.469,84	66.812,00		6.852,61		343,80		0,00	620.103,52	1,17%	-249.705,98	0,00	-3.109,93	0,00	0,00	0,00	-3.109,93
Diciembre-2008	36,64	683.042,63	19,73	370.489,57	60.494,00		5.907,21		328,80		0,00	620.021,53	1,17%	-249.566,24	0,00	-2.970,19	0,00	0,00	0,00	-2.970,19
Enero-2009	20,54	683.063,17	11,06	370.500,62	49.447,00		8.247,22		214,68		0,00	617.436,43	1,17%	-246.966,59	0,00	-370,54	0,00	0,00	0,00	-370,54
Febrero-2009	39,71	683.102,87	21,38	370.522,00	47.672,00		1.448,32		162,56		0,00	617.272,31	1,17%	-246.782,74	0,00	-186,69	0,00	0,00	0,00	-186,69
Marzo-2009	42,96	683.145,83	23,13	370.545,13	45.599,18		2.113,63		128,70		0,00	617.441,82	1,17%	-246.941,19	-370,54	25,40	0,00	0,00	0,00	25,40
Abril-2009	20,41	683.166,24	10,99	370.556,12	41.427,00		1.741,95		89,72		0,00	615.101,31	1,16%	-244.579,30	0,00	2.387,29	0,00	0,00	0,00	2.387,29
Mayo-2009	36,90	683.203,14	19,87	370.575,99	32.388,00		7.423,34		68,34		40,07	613.594,06	1,16%	-243.048,92	0,00	3.917,67	0,00	0,00	0,00	3.917,67
Junio-2009	56,29	683.259,43	30,31	370.606,30	30.491,00		1.180,03		65,80		0,00	612.942,89	1,16%	-242.386,76	0,00	4.579,83	0,00	0,00	0,00	4.579,83
Julio-2009	41,53	683.300,96	22,36	370.628,66	27.238,00		1.937,92		93,20		0,00	611.671,01	1,16%	-241.095,01	0,00	5.871,58	0,00	0,00	0,00	5.871,58
Agosto-2009	24,94	683.325,90	13,43	370.642,09	20.450,00		5.583,54		35,73		0,00	610.502,28	1,15%	-239.595,97	0,00	7.070,62	0,00	0,00	0,00	7.070,62
Septiembre-2009	24,50	683.350,39	13,19	370.655,28	16.374,00		2.045,13		33,35		12,97	608.517,73	1,15%	-237.889,06	5.871,58	3.205,95	0,00	0,00	0,00	3.205,95
Octubre-2009	26,59	683.376,99	14,32	370.669,60	13.426,00		2.624,89		21,18		61,32	608.277,12	1,15%	-237.635,02	0,00	3.459,99	0,00	0,00	0,00	3.459,99
Noviembre-2009	0,00	683.376,99	0,00	370.669,60	13.211,00		284,46		21,18		0,00	608.367,76	1,15%	-237.712,47	0,00	3.382,54	0,00	0,00	0,00	3.382,54
Diciembre-2009	0,00	683.376,99	0,00	370.669,60	12.659,00		134,49		12,56		7,69	607.970,50	1,15%	-237.300,89	0,00	3.794,12	0,00	0,00	0,00	3.794,12
TOTAL	683.376,99	683.376,99	370.669,60	370.669,60	12.659,00		480.283,43		114.722,64		305,42	607.970,50	1,15%	-237.300,89	-241.095,01	3.794,12	0,00	0,00	0,00	3.794,12

	hasta 15 03 04	desde 16 03 04
Tasa máxima	1,25%	1,30%
Tasa Provisoria	0,70%	0,70%
Prima fija no sujeta a devolución (UF)	200	250

LANDA CONSULTORES AUDITORES
SOLO PARA PROPOSITOS DE IDENTIFICACION

5.- Contrato de Seguro por el período 01 de Agosto del 2001 al 31 de Julio del 2003. (Renta Nacional Cía. de Seguros de Vida S.A., Póliza 1155).

En conformidad a lo establecido en el DL.3.500, la Administradora desde el 1° de Agosto del 2001 al 31 de Julio del 2003 ha convenido los servicios de una Póliza de Seguros de Invalidez y Sobrevivencia con Renta Nacional Compañía de Seguros de Vida S.A. para el pago de las pensiones de Invalidez Transitorias de afiliados declarados inválidos totales o parciales, los aportes adicionales que correspondan como consecuencia de la muerte o de la declaración de invalidez definitiva en los casos contemplados en el Art. 54 del Decreto Ley N° 3500. La vigencia de este contrato es de 2 años, renovables por períodos iguales y sucesivos, siempre que ninguna de las partes manifieste su intención de ponerle término mediante el envío de una carta certificada dirigida a la otra, con una anticipación mínima de 90 (noventa) días a la fecha del respectivo vencimiento. En todo caso en cualquier momento, podrá ponerse término anticipado al presente contrato por mutuo acuerdo de las partes.

El resultado de la licitación fue publicada en el Diario "La Nación" los días 6, 9 y 10 de Julio del 2001.
Las condiciones más significativas del contrato suscrito con Renta Nacional Compañía de Seguros de Vida S.A., son las siguientes:

i) Prima de Seguro Provisoria

La Compañía cobrará mensualmente a la Administradora por concepto de primas provisorias un monto equivalente al 0,795% de las remuneraciones y rentas imponibles de los afiliados que hubieran cotizado en ese mes.

ii) Prima de Seguro Máxima

Corresponderá al monto que resulte de aplicar la tasa máxima de 1,15% de las remuneraciones y rentas imponibles de los afiliados que coticen en Administradora de Fondos de Pensiones Planvital S.A.

iii) Suma Fija

La Administradora pagará mensualmente además, a la Compañía de Seguros de Vida Renta Nacional una cantidad de UF 500 (quinientas unidades de fomento) durante la vigencia del contrato. Esta suma no está afecta a la devolución por Siniestralidad Favorable o Ajustes de Siniestralidad.

iv) Pago de Primas

Mensual vencida, a más tardar el día 20 (veinte) del mes siguiente al que la Administradora de Fondos de Pensiones recaude las cotizaciones.

v) Premios y Castigos

Si la siniestralidad efectiva de este contrato resulta inferior a la prima provisoria, en términos acumulados, la Compañía otorgará un premio por menor siniestralidad del cien por ciento de la diferencia entre la prima provisoria y la siniestralidad efectiva. En el caso que la siniestralidad sea mayor a la prima provisoria, en términos acumulados, la Administradora se obliga a pagar al Asegurador, la diferencia de prima hasta la siniestralidad efectiva, con un tope igual a la Prima máxima. Estas diferencias, se liquidan los días 30 del mes siguiente.

vi) Finiquito Total y Definitivo

Después de 42 (cuarenta y dos) meses de terminado el plazo del seguro y en una fecha a convenir por las partes, se realizará un cálculo de premios y ajustes acumulados definitivo de éste, devolviéndose los excedentes totales o enterándose los saldos no cubiertos y además se procederá al finiquito total o definitivo del presente contrato.

LANDA CONSULTORES
AUDITORES
SOLO PARA PROPOSITOS
DE IDENTIFICACION

Compañía de Seguros de Vida: RENTA NACIONAL COMPAÑIA DE SEGUROS DE VIDA S.A
Vigencia del Contrato: el 08/2001 al 31/07/2003 — Póliza 1155

Periodo — mes año	Primas UF				Siniestralidad								Ajustes por Siniestralidad UF					Prima UF
	Mensual		Pro rateo		Reserva Técnica	Aportes Adicionales Pagados		Pensiones Transitorias		Contribuciones pagadas		Total	Tasa	Primas	Premios Pagados	Primas por Pagar	Participacion Ingreso Financiero	Ingreso Financiero Pagados	Ingreso Financiero por Pagar	
	Mensual	Acumulado	Mensual	Acumulado		N°	Montos UF	N°	Montos UF	N°	Montos UF	Acumulado UF	%							
Agosto-2001	13.226,07	13.226,07	913,03	913,03	734,16		0,00		0,00		0,00	734,16	0,00%	8.409,08	0,00	8.409,08	0,00	0,00	0,00	8.409,08
Septiembre-2001	15.561,48	28.787,55	1.074,72	1.987,75	7.313,54		0,00		0,00		0,00	7.313,54	0,29%	12.587,52	0,00	12.587,52	0,00	0,00	0,00	12.587,52
Octubre-2001	15.668,21	44.455,76	1.081,50	3.069,25	12.017,34		1.452,26		0,00		0,00	13.469,60	0,35%	17.263,04	0,00	17.263,04	0,00	0,00	0,00	17.263,04
Noviembre-2001	15.887,95	60.343,71	1.096,82	4.166,07	48.715,87		1.227,81		1,29		0,00	23.706,93	0,45%	18.999,29	12.587,52	6.411,76	0,00	0,00	0,00	6.411,76
Diciembre-2001	17.975,72	78.319,43	1.240,70	5.406,77	34.025,87		2.296,84		178,37		0,00	39.182,16	0,58%	14.960,48	0,00	2.372,89	0,00	0,00	0,00	2.372,89
Enero-2002	16.449,04	94.768,47	1.135,02	6.541,79	48.770,36		3.178,98		254,93		0,00	52.200,26	0,70%	8.225,63	5.421,76	2.803,87	0,00	0,00	0,00	2.803,87
Febrero-2002	17.601,32	112.369,77	1.214,81	7.756,60	57.921,22		3.105,86		155,93		0,00	61.183,01	0,69%	9.977,84	2.803,84	7.174,00	0,00	0,00	0,00	7.174,00
Marzo-2002	17.183,50	129.553,27	1.185,76	8.942,36	72.686,13		1.989,87		39,98		0,00	83.868,98	0,74%	4.864,48	7.174,00	-2.309,52	0,00	0,00	0,00	-2.309,52
Abril-2002	17.486,71	146.994,00	1.206,70	10.149,05	89.048,97		4.248,01		325,31		0,00	103.694,61	0,81%	7.034,49	4.864,48	2.170,00	0,00	0,00	0,00	2.170,00
Mayo-2002	16.353,16	163.283,16	1.128,04	11.277,09	81.594,80		3.692,78		380,64		0,00	100.684,09	0,74%	12.264,27	4.114,41	8.149,86	0,00	0,00	0,00	8.149,86
Junio-2002	17.175,03	180.458,19	1.185,17	12.462,26	97.282,64		3.928,63		275,91		0,00	121.660,87	0,65%	23.909,66	0,00	23.909,66	0,00	0,00	0,00	23.909,66
Julio-2002	18.107,59	198.565,78	1.249,83	13.712,09	78.949,67		6.296,23		329,63		0,00	107.575,53	0,63%	29.304,81	23.909,66	5.395,15	0,00	0,00	0,00	5.395,15
Agosto-2002	17.803,77	216.369,55	1.228,77	14.940,86	90.378,58		5.570,26		966,81		0,00	121.459,76	0,66%	4.973,66	14.284,97	-9.311,31	0,00	0,00	0,00	-9.311,31
Septiembre-2002	16.983,86	233.353,41	1.172,30	16.113,16	89.703,33		3.584,83		573,02		0,00	124.941,99	0,62%	36.232,24	19.826,39	13.141,48	0,00	0,00	0,00	13.141,48
Octubre-2002	15.958,06	248.743,62	1.101,23	17.214,39	83.968,11		2.858,03		27,46		0,00	127.772,21	0,57%	49.181,93	6.211,62	19.982,64	0,00	0,00	0,00	19.982,64
Noviembre-2002	15.972,03	264.715,66	1.102,19	18.316,58	94.043,41		2.589,37		431,23		0,00	129.835,11	0,59%	47.780,50	1.324,15	19.206,35	0,00	0,00	0,00	19.206,35
Diciembre-2002	16.669,32	281.384,97	1.150,53	19.467,12	102.396,38		2.690,72		1.113,81		0,00	140.333,67	0,61%	46.188,57	5.258,48	9.955,96	0,00	0,00	0,00	9.955,96
Enero-2003	15.017,99	296.402,97	1.036,62	20.503,74	114.934,66		777,38		717,83		0,00	169.667,10	0,62%	44.257,87	12.955,78	4.957,5	0,00	0,00	0,00	-4.957,5
Febrero-2003	17.388,68	313.820,91	1.200,61	21.704,35	116.945,76		1.124,91		566,24		0,00	176.870,63	0,66%	46.051,13	2.004,36	-7.125,99	0,00	0,00	0,00	-7.125,99
Marzo-2003	17.193,43	331.014,34	1.187,19	22.891,55	152.008,91		4.100,14		1.350,60		0,00	209.741,95	0,73%	19.089,70	0,00	-997,28	0,00	0,00	0,00	-997,28
Abril-2003	18.723,32	349.737,65	1.293,11	24.184,66	147.003,24		3.182,41		2.533,76		0,00	208.453,45	0,60%	33.823,71	-1.929,90	-10.936,58	0,00	0,00	0,00	-10.936,58
Mayo-2003	16.782,06	366.519,71	1.160,00	25.344,66	153.176,78		1.402,86		0,00		0,00	216.159,60	0,68%	37.247,86	4.206,99	-2.804,56	0,00	0,00	0,00	-2.804,56
Junio-2003	17.388,44	383.908,15	1.202,48	26.547,14	160.479,34		5.195,78		1.145,77		0,00	232.410,34	0,70%	31.848,80	0,00	-8.202,80	0,00	0,00	0,00	-8.202,80
Julio-2003	17.869,34	401.817,48	1.235,70	27.782,84	181.464,69		3.869,45		1.180,30		0,00	269.466,51	0,74%	17.680,39	0,00	-22.371,21	0,00	0,00	0,00	-22.371,21
Agosto-2003	3.903,53	405.721,00	269,87	28.052,71	187.130,15		3.922,83		2.469,09		0,00	276.363,50	0,79%	3.354,30	-2.804,56	-33.893,28	0,00	0,00	0,00	-33.893,28
Septiembre-2003	1.359,16	407.080,16	93,95	28.146,66	189.657,23		5.750,52		2.469,09		0,00	286.284,60	0,75%	14.177,63	0,00	-22.874,91	0,00	0,00	0,00	-22.874,91
Octubre-2003	1.516,44	408.596,60	104,82	28.251,48	170.096,87		4.287,07		2.469,09		0,00	272.665,31	0,71%	9.040,04	-5.809,22	-22.809,23	0,00	0,00	0,00	-22.809,23
Noviembre-2003	754,4	409.253,00	521,57	28.773,05	170.899,51		2.314,67		2.450,45		0,00	280.984,01	0,81%	-1.706,89	0,00	-36.556,16	0,00	0,00	0,00	-36.556,16
Diciembre-2003	87,48	409.627,24	298,67	29.071,72	169.534,76		642,56		2.146,17		0,00	278.358,02	0,79%	3.123,27	-4.172,23	-23.998,69	0,00	0,00	0,00	-23.998,69
Enero-2004	253,01	409.880,26	174,91	29.246,63	170.241,53		1.016,56		1.808,24		0,00	282.497,30	0,79%	568,29	-8.295,48	-18.267,80	0,00	0,00	0,00	-18.267,80
Febrero-2004	254,60	409.134,28	175,61	29.422,24	175.785,91		303,27		1.808,24		0,00	289.735,81	0,81%	-6.919,50	-4.725,89	-21.027,70	0,00	0,00	0,00	-21.027,70
Marzo-2004	17,62	409.390,90	121,41	29.543,65	183.364,80		0,00		0,00		0,00	297.334,66	0,84%	-14.376,94	0,00	-28.483,14	0,00	0,00	0,00	-28.483,14
Abril-2004	17,39	409.455,50	121,25	29.670,97	186.907,95		0,00		0,00		0,00	306.777,81	0,84%	-17.698,84	0,00	-31.807,04	0,00	0,00	0,00	-31.807,04
Mayo-2004	169,72	409.655,05	117,30	29.788,26	186.762,89		0,00		0,00		0,00	307.747,75	0,84%	-17.596,84	0,00	-31.664,65	0,00	0,00	0,00	-31.664,65
Junio-2004	163,10	409.818,15	112,75	29.901,01	173.450,93		4.353,37		3.815,83		0,00	295.590,21	0,83%	-12.288,16	-13.308,08	-13.281,28	0,00	0,00	0,00	-13.281,28
Julio-2004	92,26	410.060,39	126,60	30.027,61	171.207,69		1.304,68		3.906,64		0,00	289.067,69	0,84%	-15.622,64	-8.322,39	-8.300,37	0,00	0,00	0,00	-8.300,37
Agosto-2004	204,25	410.264,64	141,20	30.168,81	170.569,91		1.790,33		1.537,55		0,00	304.690,81	0,85%	-21.120,56	0,00	-13.779,29	0,00	0,00	0,00	-13.779,29
Septiembre-2004	59,58	410.264,22	41,19	30.209,99	170.475,19		460,84		1.129,50		0,00	305.900,43	0,86%	-22.283,09	-10.376,57	-4.585,15	0,00	0,00	0,00	-4.585,15
Octubre-2004	68,61	410.333,06	47,50	30.257,49	179.929,64		0,00		1.248		0,00	316.859,42	0,89%	-33.191,39	0,00	-15.495,55	0,00	0,00	0,00	-15.495,55
Noviembre-2004	86,07	410.419,13	59,50	30.316,99	178.530,14		462,03		1.021,56		0,00	317.407,31	0,89%	-33.782,78	-5.897,16	-10.586,78	0,00	0,00	0,00	-10.586,78
Diciembre-2004	196,80	410.615,93	136,05	30.453,04	176.415,53		6.175,92		3.977,18		0,00	326.122,82	0,98%	-42.562,24	-11.775,31	-7.590,3	0,00	0,00	0,00	-7.590,3
Enero-2005	64,36	410.680,23	44,45	30.497,49	191.221,71		736,29		2.013,16		0,00	338.658,20	0,99%	-58.673,31	0,00	-23.705,89	0,00	0,00	0,00	-23.705,89
Febrero-2005	105,53	410.785,76	72,99	30.570,48	193.178,24		12.387,51		1.726,18		152,31	348.486,8	0,98%	-64.502,89	-805,44	-28.725,9	0,00	0,00	0,00	-28.725,9
Marzo-2005	87,88	410.873,64	60,73	30.631,21	184.038,73		17.435,79		3.594,91		0,00	361.865,26	1,02%	-80.826,53	0,00	-45.049,61	0,00	0,00	0,00	-45.049,61
Abril-2005	79,23	410.952,86	54,77	30.686,00	201.244,22		3.063,56		12.293,92		0,00	369.601,81	1,14%	-122.937,44	0,00	-87.160,69	0,00	0,00	0,00	-87.160,69
Mayo-2005	95,30	411.048,16	65,88	30.751,88	183.070,00		15.377,28		2.766,14		0,00	366.979,91	1,14%	-123.220,53	0,00	-87.493,61	0,00	0,00	0,00	-87.493,61
Junio-2005	22,73	411.070,89	15,38	30.767,26	189.238,60		8.774,13		4.219,46		31,13	376.176,63	1,19%	-126.895,65	-45.182,84	-45.993,89	0,00	0,00	0,00	-45.993,89
Julio-2005	138,36	411.209,25	95,65	30.862,91	184.270,41		3.447,37		1.529,68		0,00	373.448,06	1,19%	-126.938,36	0,00	-45.978,66	0,00	0,00	0,00	-45.978,66
Agosto-2005	124,21	411.333,46	85,87	30.948,78	183.922,11		221,49		1.182,34		24,36	369.184,3	1,19%	-126.976,50	0,00	-46.016,94	0,00	0,00	0,00	-46.016,94
Septiembre-2005	97,51	411.430,49	67,41	31.016,19	184.423,69		1.141,61		4.760,80		0,00	371.060,20	1,20%	-127.009,80	0,00	-46.047,04	0,00	0,00	0,00	-46.047,04
Octubre-2005	162,39	411.592,88	112,26	31.128,45	191.510,82		5.827,47		6.600,87		0,00	379.281,55	1,23%	-127.056,99	0,00	-46.097,17	0,00	0,00	0,00	-46.097,17
Noviembre-2005	99,11	411.691,99	33,95	31.162,40	193.735,31		16.937,67		1.510,97		136,53	391.391,21	1,27%	-127.072,69	0,00	-46.112,33	0,00	0,00	0,00	-46.112,33
Diciembre-2005	96,68	411.788,67	66,82	31.229,22	194.636,32		19.073,03		580,54		13,73	398.185,54	1,42%	-127.101,75	0,00	-46.141,99	0,00	0,00	0,00	-46.141,99
Enero-2006	30,13	411.818,25	55,43	31.284,65	164.300,30		6.967,73		1.469,54		468,98	403.736,08	1,36%	-127.126,50	-33.456,60	-42.780,74	0,00	0,00	0,00	-42.780,74
Febrero-2006	67,41	411.885,66	46,62	31.331,27	149.685,64		3.722,25		1.720,25		15,24	387.382,56	1,30%	-127.147,63	-12.490,65	-271,51	0,00	0,00	0,00	-271,51
Marzo-2006	41,03	411.926,73	28,78	31.360,12	137.663,32		1.962,57		903,96		0,00	373.998,71	1,28%	-127.160,17	0,00	-284,06	0,00	0,00	0,00	-284,06
Abril-2006	110,01	412.036,73	76,05	31.436,20	131.615,84		6.015,60		1.169,26		7,69	494.802,78	1,38%	-127.194,13	0,00	-318,32	0,00	0,00	0,00	-318,32
Mayo-2006	62,75	412.106,06	43,38	31.479,58	119.865,71		11.620,05		53,85		0,00	495.141,68	1,38%	-127.213,30	0,00	-337,69	0,00	0,00	0,00	-337,69
Junio-2006	128,05	412.234,13	88,52	31.568,10	100.925,45		11.825,60		508,92		0,00	491.881,68	1,37%	-127.253,93	0,00	-377,32	0,00	0,00	0,00	-377,32
Julio-2006	253,61	412.290,28	175,32	31.743,42	83.357,47		16.398,75		508,92		0,00	491.130,97	1,38%	-127.259,87	0,00	-384,06	0,00	0,00	0,00	-384,06
Agosto-2006	95,39	412.345,66	65,94	31.809,36	79.465,83		6.616,29		581,86		1,48	494.585,63	1,38%	-127.289,32	0,00	-413,51	0,00	0,00	0,00	-413,51
Septiembre-2006	45,20	412.390,86	31,25	31.840,61	79.551,31		9.883,1		581,48		0,00	496.148,69	1,38%	-127.308,32	0,00	-427,46	0,00	0,00	0,00	-427,46
Octubre-2006	35,94	412.426,80	31,76	31.872,37	81.757,96		17.930,83		715,09		0,00	498.081,26	1,38%	-127.317,45	0,00	-448,64	0,00	0,00	0,00	-448,64
Noviembre-2006	147,74	412.574,54	102,15	31.974,52	84.100,18		8.780,76		627,31		0,00	499.275,25	1,38%	-127.363,67	0,00	-487,26	0,00	0,00	0,00	-487,26
Diciembre-2006	23,47	412.598,00	14,85	31.989,37	85.236,36		15.636,48		569,39		0,00	499.569,63	1,36%	-127.369,70	0,00	-493,89	0,00	0,00	0,00	-493,89
Enero-2007	126,47	412.732,53	87,43	32.076,80	77.272,53		29.494,35		467,81		0,00	491.160,38	1,37%	-127.368,51	-994,12	-38,81	0,00	0,00	0,00	-38,81
Febrero-2007	42,12	412.774,65	29,58	32.106,38	75.353,32		25.267,66		196,43		0,00	491.329,92	1,37%	-127.421,92	0,00	-51,99	0,00	0,00	0,00	-51,99
Marzo-2007	30,03	412.804,67	26,29	32.132,67	75.353,32		23.868,90		4.914,99		0,00	504.151,96	1,37%	-127.475,66	0,00	-63,73	0,00	0,00	0,00	-63,73
Abril-2007	35,42	412.840,09	24,12	32.156,79	75.353,32		22.965,61		687,72		0,00	499.134,61	1,36%	-127.484,70	0,00	-74,77	0,00	0,00	0,00	-74,77
Mayo-2007	91,41	412.931,49	63,2	32.219,99	75.353,32		19.254,99		2.925,56		0,00	496.795,99	1,37%	-127.472,97	0,00	-162,99	0,00	0,00	0,00	-162,99
Junio-2007	23,16	412.954,65	16,01	32.235,99	75.353,32		17.967,83		269,05		0,00	496.239,04	1,37%	-127.480,07	0,00	-170,14	0,00	0,00	0,00	-170,14
Julio-2007	59,19	413.013,83	61,06	32.297,05	75.353,32		18.003,14		0,00		0,00	496.682,69	1,36%	-127.507,03	0,00	-197,08	0,00	0,00	0,00	-197,08
Agosto-2007	30,92	413.044,75	20,73	32.317,78	75.353,32		9.999,92		845,66		0,00	488.084,57	1,36%	-127.516,87	0,00	-186,93	0,00	0,00	0,00	-186,93
Septiembre-2007	4,83	413.049,58	2,89	32.320,68	75.353,32		9.945,96		417,99		0,00	489.091,75	1,36%	-127.518,16	0,00	-188,23	0,00	0,00	0,00	-188,23
Octubre-2007	15,77	413.065,35	9,52	32.330,20	75.353,32		3.859,10		230,89		0,00	490.104,11	1,36%	-127.522,41	0,00	-192,48	0,00	0,00	0,00	-192,48
Noviembre-2007	13,42	413.078,77	9,28	32.339,48	75.353,32		2.384,40		337,53		0,00	490.132,65	1,36%	-127.526,56	0,00	-196,63	0,00	0,00	0,00	-196,63
Diciembre-2007	20,78	413.099,55	14,84	32.354,32	75.353,32		2.365,43		125,91		0,00	490.152,05	1,36%	-127.532,96	0,00	-203,03	0,00	0,00	0,00	-203,03
Enero-2008	2,99	413.117,03	2,07	32.356,39	75.353,32		2.363,13		0,00		0,00	490.189,75	1,36%	-127.533,88	0,00	-203,95	0,00	0,00	0,00	-203,95
Febrero-2008	3,06	413.131,90	2,74	32.359,13	75.353,32		2.360,82		0,00		0,00	490.197,44	1,36%	-127.535,11	0,00	-205,18	0,00	0,00	0,00	-205,18
Marzo-2008	17,53	413.149,43	12,12	32.371,25	75.353,32		1.790,38		0,00		0,00	490.977,26	1,36%	-127.540,52	-356,68	-13,95	0,00	0,00	0,00	-13,95
Abril-2008	9,62	413.159,05	6,65	32.377,90	75.353,32		0,00		231,01		0,00	489.808,21	1,36%	-127.543,49	0,00	-16,92	0,00	0,00	0,00	-16,92
Mayo-2008	21,51	413.180,56	14,87	32.392,77	75.353,32		0,00		0,00		0,00	489.808,21	1,36%	-127.550,13	0,00	-23,56	0,00	0,00	0,00	-23,56
Junio-2008	25,31	413.205,87	17,5	32.410,27	75.353,32		0,00		0,00		0,00	489.808,21	1,36%	-127.557,94	0,00	-31,37	0,00	0,00	0,00	-31,37
Julio-2008	6,51	413.212,38	4,5	32.414,77	75.353,32		0,00		0,00		0,00	489.808,21	1,36%	-127.559,95	0,00	-33,38	0,00	0,00	0,00	-33,38
Agosto-2008	12,56	413.224,94	8,68	32.423,45	75.353,32		0,00		0,00		0,00	489.808,21	1,36%	-127.563,83	0,00	-37,26	0,00	0,00	0,00	-37,26
Septiembre-2008	47,81	413.272,75	39,68	32.463,13	75.353,32		0,00		0,00		0,00	489.808,21	1,36%	-127.581,46	0,00	-54,89	0,00	0,00	0,00	-54,89
Octubre-2008	35,56	413.327,53	24,54	32.487,67	75.353,32		0,00		0,00		0,00	489.882,71	1,36%	-127.592,42	0,00	-65,85	0,00	0,00	0,00	-65,85
Noviembre-2008	8,58	413.336,10	6,05	32.493,72	75.353,32		0,00		0,00		0,00	489.882,71	1,36%	-127.595,12	0,00	-68,55	0,00	0,00	0,00	-68,55
Diciembre-2008	15,36	413.351,46	10,62	32.503,35	75.353,32		0,00		0,00		0,00	489.882,71	1,36%	-127.599,86	0,00	-73,29	0,00	0,00	0,00	-73,29
Enero-2009	10,82	413.362,28	7,48	32.510,83	75.353,32		0,00		0,00		0,00	489.882,71	1,36%	-127.603,20	0,00	-76,63	0,00	0,00	0,00	-76,63
Febrero-2009	19,35	413.381,64	13,38	32.524,21	75.353,32		0,00		0,00		0,00	489.882,71	1,36%	-127.609,18	0,00	-82,61	0,00	0,00	0,00	-82,61
Marzo-2009	21,99	413.403,63	15,21	32.539,42	75.353,32		0,00		0,00		0,00	489.882,71	1,36%	-127.616,96	0,00	-89,39	0,00	0,00	0,00	-89,39
Abril-2009	7,98	413.411,62	5,52	32.544,94	75.353,32		0,00		0,00		0,00	489.882,71	1,36%	-127.618,34	0,00	-90,77	0,00	0,00	0,00	-90,77
Mayo-2009	14,44	413.426,05	9,99	32.554,93	75.353,32		0,00		0,00		0,00	489.882,71	1,36%	-127.622,79	0,00	-96,39	0,00	0,00	0,00	-96,39
Junio-2009	17,47	413.443,52	12,08	32.567,01	75.353,32		0,00		0,00		0,00	489.882,71	1,36%	-127.628,19	0,00	-96,39	0,00	0,00	0,00	-96,39
Julio-2009	29,97	413.473,49	20,72	32.587,73	75.353,32		0,00		0,00		0,00	489.882,71	1,36%	-127.637,41	0,00	-110,97	0,00	0,00	0,00	-110,97
Agosto-2009	1,66	413.475,15	1,15	32.588,88	75.353,32		0,00		0,00		0,00	489.882,71	1,36%	-127.640,73	0,00	-114,16	0,00	0,00	0,00	-114,16
Septiembre-2009	19,24	413.494,39	13,31	32.602,19	75.353,32		0,00		0,00		0,00	489.882,71	1,36%	-127.647,39	0,00	-117,32	0,00	0,00	0,00	-117,32
Octubre-2009	13,59	413.507,98	10,31	32.612,50	75.353,32		0,00		0,00		0,00	489.882,71	1,36%	-127.648,90	0,00	-121,93	0,00	0,00	0,00	-121,93
Noviembre-2009	0,00	413.507,98	0,00	32.612,50	75.353,32		0,00		0,00		0,00	489.882,71	1,36%	-127.648,90	0,00	-121,93	0,00	0,00	0,00	-121,93
Diciembre-2009	0,00	413.507,98	0,00	32.612,50	75.353,32		0,00		0,00		0,00	489.882,71	1,36%	-127.648,90	0,00	-121,93	0,00	0,00	0,00	-121,93
Total	413.507,98	413.507,98	285.860,72	285.860,72	0,00		391.241,48		97.649,60		1.444,65	489.882,71	0,00	-127.648,90	-127.526,97	-121,93	0,00	0,00	0,00	-121,93

Tasa interes	3,15%
Tasa Pies interes	6,95%
Prima fija no sujeta a devoluciones UF	90

LANDA CONSULTORES AUDITORES
SOLO PARA PROPOSITOS DE IDENTIFICACION

6.- Contrato de Seguro por el período 01 de Agosto del 2001 al 31 de Julio del 2002. (Bice Vida Compañía de Seguros S.A, Ex La Construcción, póliza 28).

En conformidad a lo establecido en el DL.3.500, la Administradora desde el 1° de Agosto del 2001 al 31 de Julio del 2002 ha convenido los servicios de una Póliza de Seguros de Invalidez y Sobrevivencia con la Compañía de Seguros de Vida La Construcción S.A. (Bicevida Compañía de Seguros S.A.) para el pago de las pensiones de Invalidez Transitorias de afiliados declarados inválidos totales o parciales, los aportes adicionales que correspondan como consecuencia de la muerte o de la declaración de invalidez definitiva en los casos contemplados en el Art. 54 del Decreto Ley N° 3500. La vigencia de este contrato es de 1 año, a partir del 1 de agosto del año 2001. Cualquiera de las partes podrá ponerle término anticipado mediante aviso escrito dirigido a la otra, con una anticipación mínima de 90 (noventa) días a la fecha que se desee ponerle término.

Las condiciones más significativas del contrato suscrito con de Seguros de Vida La Construcción S.A. (Bicevida Compañía de Seguros S.A.), son las siguientes:

i) Prima de Seguro Provisorio

La Compañía cobrará mensualmente a la Administradora por concepto de primas provisoria un monto equivalente al 0,50% de las remuneraciones y rentas imponibles de los afiliados que hubieran cotizado en ese mes.

ii) Prima de Seguro Máxima

Corresponderá al monto que resulte de aplicar la tasa máxima 1,38% de las remuneraciones y rentas imponibles de los afiliados que coticen en Administradora de Fondos de Pensiones Planvital S.A.

iii) Suma Fija

La Administradora pagará mensualmente además, la suma de UF 150 (ciento cincuenta unidades de fomento) durante la vigencia del contrato.

iv) Pago de Primas

Mensual vencida, a más tardar el día 20 (veinte) del mes siguiente al que la Administradora de Fondos de Pensiones recaude las cotizaciones.

v) Premios y Castigos

Si la siniestralidad efectiva de este contrato resulta superior a las primas provisorias acumuladas pagadas y siempre que no exceda la tasa de prima máxima, la Administradora efectuará un "Pago por Mayor Siniestralidad" a la compañía equivalente al monto total de la diferencia entre la siniestralidad efectiva acumulada del contrato, considerando el límite o tope antes indicado y las primas provisorias acumuladas pagadas. El pago por mayor siniestralidad se calcula mensualmente y se pagará semestralmente, siendo el primer pago el 31 de marzo del 2002.

vi) Finiquito Total y Definitivo

48 meses después de finalizado el período de cobertura.

ADMINISTRADORA DE FONDOS DE PENSIONES PLANVITAL S.A.
NOTAS EXPLICATIVAS A LOS ESTADOS FINANCIEROS
CONSOLIDADO

LANDA CONSULTORES
AUDITORES
SOLO PARA PROPOSITOS
DE IDENTIFICACION

Compañía de Seguros de Vida: BICE VIDA COMPAÑIA DE SEGUROS S.A. (ex LA CONSTRUCCION)

Vigencia del Contrato: 01-06-2001 al 31-07-2002 — Póliza 28

	Primas UF				Siniestralidad									Montos por Siniestralidad-UF						
	Mensual	Acumulada	Mensual	Acumulada	Reservas Técnicas	Nº	Aportes Adicionales Pagados Montos (UF)	Nº	Pensiones Transitorias Pagadas Montos (UF)	Nº	Contribuciones pagadas Montos (UF)	Total Acumulado UF	Tasa %	Primas	Primas Pagadas	Primas por Pagar	Participacion Ingreso Financiero	Ingreso Financiero Pagados	Ingreso Financiero por Pagar	Balance
Junio-2001	0,00	0,00	0,00	0,00	0,00		0,00		0,00		0,00	0,00		0,00	0,00	0,00	0,00	0,00	0,00	0,00
Julio-2001	84,39	84,39	30,57	30,57	0,00		0,00		0,00		0,00	0,00	0,00%	30,57	0,00	30,57	0,00	0,00	0,00	30,57
Agosto-2001	18.552,15	18.636,53	6.663,80	6.663,67	3.673,33		0,00		0,00		0,00	9.00	0,00%	5.457,33	0,00	5.457,33	0,00	0,00	0,00	5.457,33
Septiembre-2001	19.187,64	37.774,17	7.042,62	13.686,29	21.313,24		0,00		0,00		0,00	0,00	0,00%	7.626,95	0,00	7.626,95	0,00	0,00	0,00	7.626,95
Octubre-2001	19.057,90	56.832,06	6.969,99	20.598,33	21.442,48		0,00		0,00		0,00	0,00	0,00%	851,15	0,00	851,15	0,00	0,00	0,00	851,15
Noviembre-2001	19.688,66	76.520,72	7.333,57	27.724,99	54.589,01		123,96		0,00		0,00	0,00	0,00%	54.627,97	0,00	26.948,08	0,00	0,00	0,00	26.948,08
Diciembre-2001	20.054,59	96.575,31	7.502,24	35.317,14	63.669,34		2.209,85		89,10		0,00	0,00	0,00%	66.032,25	0,00	30.715,11	0,00	0,00	0,00	30.715,11
Enero-2002	19.806,93	116.382,24	7.376,42	42.693,56	97.312,22		4.687,18		58,95		0,00	0,00	0,00%	73.003,26	-31.408,00	0,00	0,00	0,00	0,00	0,00
Febrero-2002	20.613,29	137.095,53	7.668,88	49.962,13	67.588,19		2.124,92		547,03		0,00	0,00	0,00%	70.260,18	0,00	26.880,04	0,00	0,00	0,00	26.880,04
Marzo-2002	20.766,63	158.662,15	7.502,80	57.465,55	79.953,80		3.930,28		353,41		0,00	0,00	0,00%	95.498,46	0,00	34.033,93	0,00	0,00	0,00	34.033,93
Abril-2002	21.826,11	179.928,86	7.726,02	65.191,57	78.181,56		3.574,10		868,29		0,00	0,00	0,00%	95.450,63	0,00	30.254,86	0,00	0,00	0,00	30.254,86
Mayo-2002	20.432,54	200.361,40	7.303,10	72.494,67	92.083,52		4.299,62		440,96		0,00	0,00	0,00%	114.041,71	0,00	41.446,61	0,00	0,00	0,00	41.446,61
Junio-2002	21.226,14	221.587,54	7.690,63	80.285,30	91.890,87		4.784,02		284,25		0,00	0,00	0,00%	115.523,81	0,00	35.338,62	0,00	0,00	0,00	35.338,62
Julio-2002	20.709,95	242.297,49	7.569,61	87.788,80	93.947,03		5.746,79		380,41		0,00	0,00	0,00%	124.067,17	0,00	36.274,83	41.806,00	0,00	0,00	36.274,83
Agosto-2002	1.182,52	243.479,02	428,45	88.217,25	89.672,54		6.505,84		578,41		0,00	0,00	0,00%	126.966,93	0,00	38.689,67	0,00	0,00	0,00	38.689,67
Septiembre-2002	472,66	243.951,68	171,04	88.388,29	78.930,94		10.645,51		465,95		0,00	0,00	0,00%	127.286,70	0,00	38.895,50	0,00	0,00	0,00	38.895,50
Octubre-2002	402,01	244.353,68	145,65	88.533,93	75.554,56		14.350,43		743,95		0,00	0,00	0,00%	134.994,78	0,00	38.460,85	0,00	0,00	0,00	38.460,85
Noviembre-2002	459,73	244.793,42	159,52	88.693,45	77.087,28		15.924,62		1.024,84		0,00	0,00	0,00%	128.520,46	0,00	39.597,82	0,00	0,00	0,00	39.597,82
Diciembre-2002	132,89	244.926,31	46,15	88.739,60	76.932,62		16.635,35		958,28		0,00	0,00	0,00%	128.520,46	0,00	39.770,04	0,00	0,00	0,00	39.770,04
Enero-2003	73,17	244.999,48	25,79	88.765,39	80.474,25		17.425,62		150,08		0,00	0,00	0,00%	135.747,18	0,00	46.979,97	46.979,97	0,00	0,00	46.979,97
Febrero-2003	72,68	245.072,16	26,33	88.791,73	85.047,17		0,00		1.521,09		0,00	0,00	0,00%	141.841,19	0,00	53.047,68	0,00	0,00	0,00	53.047,68
Marzo-2003	134,89	245.206,05	48,87	88.840,61	86.223,66		287,31		1.107,35		0,00	0,00	0,00%	141.512,48	0,00	55.676,07	0,00	0,00	0,00	55.676,07
Abril-2004	119,42	245.325,47	43,27	88.883,88	85.480,27		371,27		1.633,65		0,00	0,00	0,00%	145.783,05	0,00	56.889,35	0,00	0,00	0,00	56.889,35
Mayo-2004	54,26	245.379,73	19,66	88.903,54	90.171,32		3,64		1.924,22		0,00	0,00	0,00%	152.392,98	0,00	63.487,64	0,00	0,00	0,00	63.487,64
Junio-2004	46,45	245.426,18	16,83	88.922,37	91.126,14		1.741,70		2.308,86		0,00	0,00	0,00%	157.308,45	0,00	66.182,28	0,00	0,00	0,00	66.182,28
Julio-2004	39,78	245.465,96	14,41	88.936,58	90.233,40		1.694,47		1.160,01		0,00	0,00	0,00%	158.720,85	0,00	69.369,56	-22.860,64	0,00	0,00	46.508,92
Agosto-2004	113,04	245.579,00	41,28	88.977,86	86.813,35		1.887,57		1.160,01		0,00	0,00	0,00%	158.720,85	0,00	69.369,56	0,00	0,00	0,00	69.369,56
Septiembre-2004	86,67	245.665,67	16,91	88.994,77	86.720,85		0,00		1.160,01		0,00	0,00	0,00%	159.487,43	0,00	70.992,66	0,00	0,00	0,00	70.992,66
Octubre-2004	58,76	245.724,43	21,29	89.016,06	83.275,92		4.507,26		1.120,92		0,00	0,00	0,00%	161.688,55	0,00	73.617,49	0,00	0,00	0,00	73.617,49
Noviembre-2004	62,55	245.786,98	22,66	89.038,72	82.920,70		200,88		1.123,16		0,00	0,00	0,00%	162.649,37	0,00	73.620,65	0,00	0,00	0,00	73.620,65
Diciembre-2004	16,81	245.803,68	6,09	89.044,81	81.600,65		1.137,88		1.233,82		0,00	0,00	0,00%	163.691,02	0,00	74.646,21	0,00	0,00	0,00	74.646,21
Enero-2004	13,72	245.817,41	5,31	89.050,15	80.152,15		1.256,41		1.027,90		0,00	0,00	0,00%	165.656,85	0,00	76.000,68	-6.223,07	0,00	0,00	69.777,61
Febrero-2004	7,85	245.793,27	1,95	89.051,10	78.958,33		1.413,04		1.035,00		0,00	0,00	0,00%	167.331,63	0,00	78.259,85	0,00	0,00	0,00	78.259,85
Marzo-2004	13,64	245.792,31	5,00	89.055,10	75.522,18		259,62		1.034,15		0,00	0,00	0,00%	168.168,94	0,00%	79.113,76	0,00	0,00	0,00	79.113,76
Abril-2004	2,05	245.794,37	0,75	89.055,93	75.330,77		0,00		1.034,49		0,00	0,00	0,00%	169.011,72	0,00%	79.964,75	0,00	0,00	0,00	79.964,75
Mayo-2004	21,03	245.815,39	7,62	89.063,55	74.881,68		323,33		1.022,17		0,00	0,00	0,00%	169.908,13	0,00%	80.844,58	0,00	0,00	0,00	80.844,58
Junio-2004	9,98	245.825,37	3,62	89.067,16	74.879,54		0,00		965,53		0,00	0,00	0,00%	170.870,14	0,00%	81.802,98	0,00	0,00	0,00	81.802,98
Julio-2004	5,92	245.831,29	2,15	89.069,31	74.931,80		0,00		1.041,25		0,00	0,00	0,00%	171.521,13	0,00%	82.453,83	-6.485,15	0,00	0,00	75.968,68
Agosto-2004	38,98	245.870,27	14,13	89.083,43	74.869,42		238,25		1.017,25		0,00	0,00	0,00%	172.454,71	0,00%	83.387,28	0,00	0,00	0,00	83.387,28
Septiembre-2004	26,49	245.896,76	9,60	89.093,03	74.166,99		0,00		983,83		0,00	0,00	0,00%	173.416,64	0,00%	84.322,58	0,00	0,00	0,00	84.322,58
Octubre-2004	7,08	245.896,82	0,75	89.093,78	73.438,65		0,00		1.003,43		0,00	0,00	0,00%	173.693,08	0,00%	84.597,90	0,00	0,00	0,00	84.597,90
Noviembre-2004	15,65	245.914,50	5,68	89.099,46	72.528,65		0,00		1.127,65		0,00	0,00	0,00%	173.959,32	0,00%	84.859,87	0,00	-2.898,04	0,00	81.961,83
Diciembre-2004	26,36	245.940,86	9,55	89.160,01	80.281,06		2.343,58		8.200,03		0,00	0,00	0,00%	188.155,32	0,00	-99.076,32	0,00	-16.624,49	0,00	-115.700,81
Enero-2005	17,61	245.958,47	6,16	89.115,17	80.424,58		1.431,46		1.014,56		0,00	0,00	0,00%	190.844,08	0,00%	-101.729,69	-19.275,26	0,00	0,00	-121.004,95
Febrero-2005	22,70	245.980,17	8,23	89.123,39	78.432,27		491,59		963,79		0,00	0,00	0,00%	191.310,93	0,00%	-99.187,53	0,00	2.542,16	0,00	-96.645,37
Marzo-2005	10,15	245.990,32	3,68	89.127,07	62.267,09		10.520,26		892,46		0,00	0,00	0,00%	185.618,15	0,00%	-96.521,89	0,00	5.268,29	0,00	-91.253,60
Abril-2005	16,21	246.006,53	5,87	89.132,95	56.996,45		5.388,50		755,62		0,00	0,00	0,00%	186.426,95	0,00%	-97.293,00	0,00	4.435,69	0,00	-92.857,31
Mayo-2005	5,80	246.012,33	1,96	89.134,90	50.709,31		7.748,96		695,99		0,00	0,00	0,00%	187.301,89	0,00%	-99.366,99	0,00	2.362,70	0,00	-97.004,29
Junio-2005	9,94	246.022,27	3,60	89.138,50	46.786,77		5.707,51		541,60		0,00	0,00	0,00%	190.829,29	1,67%	-101.689,79	0,00	30,99	0,00	-101.658,80
Julio-2005	22,45	246.044,73	8,14	89.146,64	41.768,06		4.721,62		488,24		0,00	0,00	0,00%	191.016,84	1,67%	-101.869,86	-140,11	0,00	0,00	-102.009,97
Agosto-2005	63,50	246.108,22	23,01	89.169,65	33.904,33		10.753,59		418,90		0,00	0,00	0,00%	191.234,73	1,09%	-105.069,07	0,00	-3.195,27	0,00	-108.264,34
Septiembre-2005	14,16	246.122,38	5,13	89.174,78	32.777,16		1.469,92		295,98		0,00	0,00	0,00%	191.914,19	1,09%	-105.750,41	0,00	-3.869,61	0,00	-109.620,02
Octubre-2005	6,61	246.129,00	2,40	89.177,17	24.283,56		10.900,53		253,28		133,76	197.707,16	1,11%	-108.529,90	0,00	-6.660,19	0,00	0,00	0,00	-6.660,19
Noviembre-2005	8,84	246.137,84	3,20	89.180,38	20.812,98		5.480,35		133,19		22,83	199.873,51	1,12%	-110.689,24	0,00	-8.823,54	0,00	0,00	0,00	-8.823,54
Diciembre-2005	5,21	246.143,05	1,90	89.182,27	19.088,99		3.449,40		106,70		36,75	201.736,03	1,13%	-112.553,76	0,00	-10.683,96	0,00	0,00	0,00	-10.683,96
Enero-2006	12,23	246.155,28	4,64	89.186,89	10.329,77		9.296,86		85,22		0,00	200.364,13	1,12%	-111.181,56	-7.311,66	0,00	0,00	0,00	0,00	0,00
Febrero-2006	11,10	246.166,38	4,16	89.191,05	4.848,79		10.486,77		0,00		0,00	200.364,13	1,14%	-114.115,08	0,00	-4.091,63	0,00	0,00	0,00	-4.091,63
Marzo-2006	6,31	246.160,07	-2,29	89.188,76	4.211,35		1.018,97		64,48		38,46	203.841,62	1,14%	-114.455,86	0,00	-5.474,40	0,00	0,00	0,00	-5.474,40
Abril-2006	21,53	246.182,60	7,80	89.196,56	3.892,07		565,61		31,19		197,76	203.918,99	1,14%	-114.772,34	0,00	-5.531,88	0,00	0,00	0,00	-5.531,88
Mayo-2006	6,68	246.189,28	2,42	89.198,98	3.398,55		1.879,20		31,19		0,00	204.736,57	1,15%	-115.537,79	0,00	-6.356,33	0,00	0,00	0,00	-6.356,33
Junio-2006	12,37	246.201,65	4,48	89.203,46	2.954,83		0,00		0,00		0,00	204.736,57	1,15%	-115.529,10	0,00	-6.347,65	0,00	0,00	0,00	-6.347,65
Julio-2006	2,23	246.203,88	0,81	89.204,26	595,89		2.236,87		0,00		0,00	205.183,61	1,15%	-115.979,81	-0,79	0,00	0,00	0,00	0,00	0,00
Agosto-2006	23,85	246.227,73	8,64	89.212,90	288,64		0,00		0,00		0,00	204.873,43	1,15%	-115.660,52	0,00	318,88	0,00	0,00	0,00	318,88
Septiembre-2006	0,84	246.228,45	0,30	89.213,21	288,14		0,00		0,00		0,00	204.872,83	1,15%	-115.658,72	0,00	319,68	0,00	0,00	0,00	319,68
Octubre-2006	2,26	246.230,71	0,82	89.214,03	288,04		0,00		0,00		0,00	204.872,83	1,15%	-115.688,80	0,00	320,60	0,00	0,00	0,00	320,60
Noviembre-2006	13,49	246.244,20	5,04	89.219,05	287,15		0,00		0,00		0,00	204.871,94	1,15%	-115.652,30	0,00	327,19	0,00	0,00	0,00	327,19
Diciembre-2006	3,34	246.247,54	1,26	89.220,31	286,32		0,00		0,00		0,00	204.871,11	1,15%	-115.640,28	0,00	329,13	0,00	0,00	0,00	329,13
Enero-2007	0,04	246.248,58	0,02	89.220,33	286,32		0,00		0,00		0,00	204.871,11	1,15%	-115.640,28	329,13	0,00	0,00	0,00	0,00	0,00
Febrero-2007	3,68	246.251,22	0,68	89.221,46	285,83		0,00		0,00		0,00	204.869,62	1,15%	-115.640,28	0,00	2,10	0,00	0,00	0,00	2,10
Marzo-2007	17,97	246.269,19	6,51	89.227,97	285,83		0,00		0,00		0,00	204.869,62	1,15%	-115.641,65	0,00	8,61	0,00	0,00	0,00	8,61
Abril-2007	7,15	246.276,33	2,58	89.230,55	285,83		0,00		0,00		0,00	204.869,62	1,15%	-115.638,47	0,00	11,69	0,00	0,00	0,00	11,69
Mayo-2007	17,95	246.294,28	6,49	89.237,04	285,83		0,00		0,00		0,00	204.868,12	1,15%	-115.631,38	0,00	18,68	0,00	0,00	0,00	18,68
Junio-2007	1,37	246.295,59	0,50	89.237,53	285,33		0,00		0,00		0,00	204.868,12	1,15%	-115.630,99	0,00	19,07	0,00	0,00	0,00	19,07
Julio-2007	3,07	246.298,67	1,12	89.238,65	282,33		0,00		0,00		0,00	204.867,12	1,15%	-115.629,17	27,99	6,66	0,00	0,00	0,00	6,66
Agosto-2007	4,94	246.303,61	1,79	89.240,44	282,17		0,00		0,00		0,00	204.866,96	1,15%	-115.626,12	0,00	1,95	0,00	0,00	0,00	1,95
Septiembre-2007	0,65	246.304,26	0,24	89.240,68	282,00		0,00		0,00		0,00	204.866,79	1,15%	-115.623,60	0,00	4,17	0,00	0,00	0,00	4,17
Octubre-2007	15,02	246.319,28	5,66	89.246,34	282,00		0,00		0,00		0,00	204.866,79	1,15%	-115.618,34	0,00	9,42	0,00	0,00	0,00	9,42
Noviembre-2007	24,91	246.344,19	9,04	89.255,38	282,00		0,00		0,00		0,00	204.866,79	1,15%	-115.609,31	0,00	18,46	0,00	0,00	0,00	18,46
Diciembre-2007	13,53	246.364,38	4,94	89.260,38	282,00		0,00		0,00		0,00	204.866,79	1,15%	-115.599,38	29,28	0,00	0,00	0,00	0,00	0,00
Enero-2008	15,23	246.379,61	5,53	89.265,90	282,00		0,00		0,00		0,00	204.866,79	1,15%	-115.595,07	0,00	3,82	0,00	0,00	0,00	3,82
Febrero-2008	10,85	246.389,95	3,95	89.271,72	282,00		0,00		0,00		0,00	204.866,79	1,15%	-115.592,26	0,00	6,63	0,00	0,00	0,00	6,63
Marzo-2008	7,76	246.397,71	2,85	89.274,53	282,00		0,00		0,00		0,00	204.866,79	1,15%	-115.588,20	0,00	10,68	0,00	0,00	0,00	10,68
Abril-2008	11,19	246.408,90	4,05	89.278,59	282,00		0,00		0,00		0,00	204.866,79	1,15%	-115.582,28	0,00	17,61	0,00	0,00	0,00	17,61
Mayo-2008	19,17	246.428,07	6,93	89.285,51	282,00		0,00		0,00		0,00	204.866,79	1,15%	-115.576,19	0,00	23,70	0,00	0,00	0,00	23,70
Junio-2008	14,04	246.442,10	5,09	89.290,60	282,00		0,00		0,00		0,00	204.866,79	1,15%	-115.567,74	0,00	31,15	0,00	0,00	0,00	31,15
Julio-2008	29,33	246.465,38	8,45	89.299,05	282,00		0,00		0,00		0,00	204.866,79	1,15%	-115.560,85	36,04	0,00	0,00	0,00	0,00	0,00
Agosto-2008	13,48	246.478,85	4,88	89.303,04	282,00		0,00		0,00		0,00	204.866,79	1,15%	-115.554,29	0,00	6,55	0,00	0,00	0,00	6,55
Septiembre-2008	18,10	246.496,95	6,50	89.310,56	282,00		0,00		0,00		0,00	204.866,79	1,15%	-115.543,97	0,00	10,88	0,00	0,00	0,00	10,88
Octubre-2008	11,93	246.508,90	4,32	89.314,87	282,00		0,00		0,00		0,00	204.866,79	1,15%	-115.533,19	0,00	11,65	0,00	0,00	0,00	11,65
Noviembre-2008	2,14	246.511,04	0,78	89.315,65	282,00		0,00		0,00		0,00	204.866,79	1,15%	-115.533,19	0,00	11,65	0,00	0,00	0,00	11,65
Diciembre-2008	0,00	246.511,04	0,00	89.315,66	282,00		0,00		0,00		0,00	204.866,79	1,15%	-115.533,19	0,00	11,65	0,00	0,00	0,00	11,65
Enero-2009	0,00	246.511,04	0,00	89.315,66	282,00		0,00		0,00		0,00	204.866,79	1,15%	-115.533,19	0,00	11,65	0,00	0,00	0,00	11,65
Febrero-2009	0,00	246.511,04	0,00	89.315,66	282,00		0,00		0,00		0,00	204.866,79	1,15%	-115.533,19	0,00	11,65	0,00	0,00	0,00	11,65
Marzo-2009	0,00	246.511,04	0,00	89.315,66	282,00		0,00		0,00		0,00	204.866,79	1,15%	-115.533,19	11,65	0,00	0,00	0,00	0,00	0,00
Abril-2009	0,00	246.511,04	0,00	89.315,66	282,00		0,00		0,00		0,00	204.866,79	1,15%	-115.533,19	0,00	0,00	0,00	0,00	0,00	0,00
Mayo-2009	0,00	246.511,04	0,00	89.315,66	282,00		0,00		0,00		0,00	204.866,79	1,15%	-115.533,19	0,00	0,00	0,00	0,00	0,00	0,00
Junio-2009	0,00	246.511,04	0,00	89.315,66	282,00		0,00		0,00		0,00	204.866,79	1,15%	-115.533,19	0,00	0,00	0,00	0,00	0,00	0,00
Julio-2009	0,00	246.511,04	0,00	89.315,66	282,00		0,00		0,00		0,00	204.866,79	1,15%	-115.533,19	0,00	0,00	0,00	0,00	0,00	0,00
Agosto-2009	0,00	246.511,04	0,00	89.315,66	282,00		0,00		0,00		0,00	204.866,79	1,15%	-115.533,19	0,00	0,00	0,00	0,00	0,00	0,00
Septiembre-2009	0,00	246.511,04	0,00	89.315,66	282,00		0,00		0,00		0,00	204.866,79	1,15%	-115.533,19	0,00	0,00	0,00	0,00	0,00	0,00
Octubre-2009	0,00	246.511,04	0,00	89.315,66	282,00		0,00		0,00		0,00	204.866,79	1,15%	-115.533,19	0,00	0,00	0,00	0,00	0,00	0,00
Noviembre-2009	0,00	246.511,04	0,00	89.315,66	282,00		0,00		0,00		0,00	204.866,79	1,15%	-115.533,19	0,00	0,00	0,00	0,00	0,00	0,00
Diciembre-2009	0,00	246.511,04	0,00	89.315,66	282,00		0,00		0,00		0,00	204.866,79	0,00	-115.533,19	-115.533,19	0,00	0,00	0,00	0,00	0,00
Total	246.511,04	246.511,04	89.315,66	89.315,66	282,00		147.076,62		46.468,25		349,94	204.866,79	0,00	-115.533,19	-115.533,19	0,00	0,00	0,00	0,00	0,00

Tasa mensual	1,38%
Tasa Promedio	1,04%
Prima (previo ajuste a decimales UF)	350

LAMDA CONSULTORES AUDITORES
SOLO PARA PROPOSITOS DE IDENTIFICACION

7.- Contrato de Seguro por el período 01 de Agosto del 2000 al 31 de Julio del 2001. (Renta Nacional Cía. de Seguros de Vida S.A., póliza 1154).

En conformidad a lo establecido en el DL.3.500, la Administradora desde el 1° de Agosto del 2000 al 31 de Julio del 2001 ha convenido los servicios de una Póliza de Seguros de Invalidez y Sobrevivencia con Renta Nacional Compañía de Seguros de Vida S.A. para el pago de las pensiones de Invalidez Transitorias de afiliados declarados inválidos totales o parciales, los aportes adicionales que correspondan como consecuencia de la muerte o de la declaración de invalidez definitiva en los casos contemplados en el Art. 54 del Decreto Ley N° 3500. La vigencia de este contrato es de 1 años, renovable por períodos iguales y sucesivos, siempre que ninguna de las partes manifieste su intención de ponerle término mediante el envío de una carta certificada dirigida a la otra, con una anticipación mínima de 90 (noventa) días a la fecha del respectivo vencimiento. En todo caso en cualquier momento, podrá ponerse término anticipado al presente contrato por mutuo acuerdo de las partes.

Las condiciones más significativas del contrato suscrito con Renta Nacional Compañía de Seguros de Vida S.A., son las siguientes:

i) Prima de Seguro Provisoria

La Compañía cobrará mensualmente a la Administradora por concepto de primas provisorias un monto equivalente al 0,79% de las remuneraciones y rentas imponibles de los afiliados que hubieran cotizado en ese mes.

ii) Prima de Seguro Máxima

Corresponderá al monto que resulte de aplicar la tasa máxima de 0,92% de las remuneraciones y rentas imponibles de los afiliados que coticen en Administradora de Fondos de Pensiones Planvital S.A.

iii) Suma Fija

La Administradora pagará mensualmente además, a la Compañía de Seguros de Vida Renta Nacional una cantidad de UF 250 (doscientas cincuenta unidades de fomento) durante la vigencia del contrato. Esta suma no está afecta a la devolución por Siniestralidad Favorable o Ajustes de Siniestralidad.

iv) Pago de Primas

Mensual vencida, a más tardar el día 20 (veinte) del mes siguiente al que la Administradora de Fondos de Pensiones recaude las cotizaciones.

v) Premios y Castigos

Si la siniestralidad efectiva de este contrato resulta inferior a la prima provisoria, en términos acumulados, la Compañía otorgará un premio por menor siniestralidad del 95% de la diferencia entre la prima provisoria y la siniestralidad efectiva. En el caso que la siniestralidad sea mayor a la prima provisoria, en términos acumulados, la Administradora se obliga a pagar al Asegurador, la diferencia de prima hasta la siniestralidad efectiva, con un tope igual a la Prima máxima. Estas diferencias se determinarán mensualmente y se pagarán anualmente considerando para su pago un plazo máximo de 30 días desde el término del año respectivo.

vi) Finiquito Total y Definitivo

Después de terminado el plazo de vigencia del seguro y en una fecha a convenir por las partes, se realizará un cálculo de premios y ajustes acumulados definitivo de éste, devolviéndose los excedentes totales o enterándose los saldos no cubiertos y además se procederá al finiquito total o definitivo del presente contrato.

LANDA CONSULTORES
AUDITORES
SOLO PARA PROPOSITOS
DE IDENTIFICACION

ADMINISTRADORA DE FONDOS DE PENSIONES PLANVITAL S.A.
NOTAS EXPLICATIVAS A LOS ESTADOS FINANCIEROS
CONSOLIDADO

Compañía de Seguros de Vida: RENTA NACIONAL COMPAÑIA DE SEGUROS DE VIDA S.A.
Vigencia del Contrato: 01/08/2001 al 31/07/2001 Folio: 1054

Período Anualizado	Primas U.F.				Rentas Vitalicias	Ajustes Adecuación Pasivos		Reservas Valor Cuota		Constituciones pagadas		Total	Tasa	Ajustes por Sensibilidad (UF)						Balance
	Mensual	Acumulado	Mensual	Acumulado		N°	Montos (UF)	N°	Montos (UF)	N°	Montos (UF)	Acumulado (UF)	%	Primas	Primas Pagadas	Primas por Pagar	Participación Ingreso Financiero	Ingreso Financiero Pagados	Ingreso Financiero por Pagar	
Agosto-2000	10.300,20	10.300,20	8.864,54	8.864,54	19.175,41		0,00		0,00		0,00	19.572,33	1,76%	-1.455,46	0,00	-1.455,46	0,00	0,00	0,00	-1.455,46
Septiembre-2000	22.335,58	32.635,78	10.324,53	19.189,07	19.460,57		458,90		0,00		0,00	19.336,31	0,90%	-170,82	0,00	-170,82	0,00	0,00	0,00	-170,82
Octubre-2000	14.288,59	46.924,37	10.296,05	29.485,12	21.288,00		639,01		0,00		0,00	20.827,38	0,72%	2.620,01	0,00	2.620,01	0,00	0,00	0,00	2.620,01
Noviembre-2000	13.518,43	60.307,80	9.993,22	39.333,91	23.347,80		1.525,22		0,00		0,00	23.457,55	0,71%	2.817,49	0,00	2.817,49	0,00	0,00	0,00	2.817,49
Diciembre-2000	13.425,40	59.220,23	13.528,59	59.860,49	43.307,25		6.999,85		0,00		0,00	52.286,65	0,83%	-2.423,25	2.952,47	-5.075,72	0,00	0,00	0,00	-5.075,72
Enero-2001	12.193,02	71.413,24	10.470,69	69.553,49	32.510,10		218,28		0,00		0,00	63.947,02	0,82%	-2.683,58	2.438,20	-5.744,25	0,00	0,00	0,00	-5.744,25
Febrero-2001	12.392,76	83.930,00	10.744,64	72.078,13	65.122,10		4.946,00		0,00		0,00	80.681,70	0,88%	-8.532,87	0,00	-13.665,54	0,00	0,00	0,00	-13.665,54
Marzo-2001	12.514,45	96.453,53	10.746,10	82.824,23	57.337,59		1.440,07		0,00		0,00	74.559,18	0,91%	8.265,00	0,00	5.134,28	0,00	0,00	0,00	2.124,20
Abril-2001	12.728,53	109.182,09	10.929,95	93.754,13	73.833,48		2.518,38		0,00		0,00	93.116,86	0,80%	-4.762,71	0,00	-6.993,38	0,00	0,00	0,00	-6.993,38
Mayo-2001	13.994,52	123.176,61	10.299,03	104.053,17	64.759,55		9.304,28		0,00		0,00	84.501,52	0,72%	6.447,23	0,00	4.363,36	0,00	0,00	0,00	4.363,36
Junio-2001	12.794,76	135.971,37	10.955,26	114.980,08	99.396,79		2.313,07		0,00		0,00	101.823,81	0,70%	13.805,27	4.152,29	9.901,71	0,00	0,00	0,00	9.901,71
Julio-2001	13.693,98	147.664,33	11.758,13	126.747,21	73.100,78		2.894,63		0,00		0,00	108.692,55	0,68%	9.845,17	9.845,17	-354,00	0,00	0,00	0,00	-354,00
Agosto-2001	1.855,31	149.519,63	1.573,79	128.320,81	84.749,53		617,65		0,00		0,00	122.403,08	0,74%	3.020,07	0,00	-152.530,06	0,00	0,00	0,00	-152.530,06
Septiembre-2001	1.137,21	150.656,83	954,19	129.275,24	91.407,64		4.274,29		0,00		0,00	136.464,01	0,83%	-8.196,87	1.407,61	-27.003,01	0,00	0,00	0,00	-27.003,01
Octubre-2001	306,66	150.987,49	289,09	129.564,43	92.641,88		1.999,44		0,00		0,00	129.920,64	0,78%	-334,71	0,00	-20.170,52	0,00	0,00	0,00	-20.170,52
Noviembre-2001	347,61	151.280,10	272,73	129.839,16	93.291,96		1.264,37		0,00		0,00	144.823,14	0,88%	-14.985,98	0,00	-34.892,52	0,00	0,00	0,00	-34.892,52
Diciembre-2001	184,69	151.398,58	158,42	129.997,58	104.184,62		2.614,34		0,00		0,13	137.995,42	0,96%	-11.250,31	0,00	-41.208,33	0,00	0,00	0,00	-41.208,33
Enero-2002	128,48	151.510,07	108,64	130.106,19	132.194,96		928,28		0,00		0,00	169.289,27	1,05%	-21.490,00	0,00	-41.226,25	0,00	0,00	0,00	-41.226,25
Febrero-2002	124,87	151.640,89	107,18	130.213,37	107.239,55		194,13		0,00		0,00	164.282,20	1,00%	-21.427,57	0,00	-41.240,86	0,00	0,00	0,00	-41.240,86
Marzo-2002	137,90	151.778,84	118,48	130.331,82	100.183,72		712,35		0,00		0,00	158.355,15	0,96%	-21.447,01	0,00	-41.563,38	0,00	0,00	0,00	-41.563,38
Abril-2002	162,29	151.941,13	139,86	130.471,69	96.892,53		57,98		0,00		0,00	154.255,47	0,93%	-21.499,84	0,00	-41.286,28	0,00	0,00	0,00	-41.286,28
Mayo-2002	766,93	152.708,06	659,21	131.130,90	93.138,64		657,91		0,00		0,00	154.190,68	0,93%	-21.550,66	0,00	-41.324,06	0,00	0,00	0,00	-41.324,06
Junio-2002	109,90	152.817,96	93,66	131.224,56	93.109,19		152,38		0,00		0,00	155.908,53	0,94%	-21.522,66	0,00	-41.339,46	0,00	0,00	0,00	-41.339,46
Julio-2002	505,44	153.019,50	259,70	131.013,70	91.865,60		25,57		0,00		0,00	155.910,38	0,94%	-21.565,80	0,00	-41.382,14	0,00	0,00	0,00	-41.382,14
Agosto-2002	99,24	153.118,74	85,22	131.189,42	93.957,14		76,66		0,00		0,00	158.300,30	0,95%	-21.579,80	0,00	-41.396,10	0,00	0,00	0,00	-41.396,10
Septiembre-2002	93,79	153.212,53	80,52	131.269,95	92.550,44		299,24		0,00		0,00	157.040,98	0,96%	-21.584,88	0,00	-41.401,22	0,00	0,00	0,00	-41.401,22
Octubre-2002	32,00	153.286,89	27,79	131.297,64	91.397,01		744,18		0,00		0,00	157.844,26	0,96%	-21.589,45	40.000,00	-55.405,79	0,00	0,00	0,00	-55.405,79
Noviembre-2002	53,86	153.340,75	46,21	131.343,69	90.452,64		278,23		0,00		0,00	169.145,50	0,96%	-21.597,66	-5.997,64	-29.536,36	0,00	0,00	0,00	-29.536,36
Diciembre-2002	87,85	153.428,61	75,44	131.419,13	93.837,31		0,00		0,00		0,00	181.685,78	0,99%	-21.609,48	-5.997,62	-23.933,70	0,00	0,00	0,00	-23.933,70
Enero-2003	31,91	153.460,52	26,78	131.445,91	95.401,45		0,00		0,00		0,00	163.383,32	1,00%	-21.613,88	-5.997,62	-17.739,14	0,00	0,00	0,00	-17.739,14
Febrero-2003	82,68	153.615,46	43,25	131.397,33	93.203,62		216,24		0,00		0,00	166.748,20	1,00%	-21.621,33	-5.997,62	-11.849,57	0,00	0,00	0,00	-11.849,57
Marzo-2003	24,62	153.647,08	29,73	131.427,06	93.467,04		168,19		0,00		0,00	167.840,48	1,01%	-21.628,22	-5.997,62	-5.957,44	0,00	0,00	0,00	-5.957,44
Abril-2003	30,04	153.697,12	42,97	131.469,83	92.603,14		466,82		0,00		0,00	168.490,96	1,01%	-21.693,24	-5.997,62	-67,49	0,00	0,00	0,00	-67,49
Mayo-2003	30,43	153.727,55	26,11	131.495,94	91.232,88		31,02		0,00		0,00	168.105,71	1,01%	-21.693,56	0,00	-71,79	0,00	0,00	0,00	-71,79
Junio-2003	22,31	153.749,86	19,16	131.515,10	91.429,03		0,00		0,00		0,00	169.133,49	1,02%	-21.640,74	0,00	-74,94	0,00	0,00	0,00	-74,94
Julio-2003	82,30	153.832,16	52,03	131.567,13	91.076,90		900,72		0,00		0,00	170.025,63	1,02%	-21.644,55	0,00	-80,73	0,00	0,00	0,00	-80,73
Agosto-2003	37,74	153.869,92	32,41	131.599,54	90.987,91		5.969,96		0,00		0,00	177.425,38	1,07%	-21.654,80	0,00	-89,06	0,00	0,00	0,00	-89,06
Septiembre-2003	28,00	153.897,92	24,04	131.623,58	85.254,29		261,07		0,00		0,00	172.840,09	1,04%	-21.658,04	0,00	-93,04	0,00	0,00	0,00	-93,04
Octubre-2003	62,54	153.960,46	54,56	131.678,14	87.455,02		0,00		0,00		0,00	173.974,38	1,04%	-21.667,81	0,00	-102,01	0,00	0,00	0,00	-102,01
Noviembre-2003	53,86	154.014,32	46,21	131.724,35	87.452,64		278,23		0,00		0,00	174.045,50	1,04%	-21.597,66	-5.997,64	-29.536,36	0,00	0,00	0,00	-29.536,36
Diciembre-2003	87,85	154.102,18	75,44	131.799,79	93.837,31		0,00		0,00		0,00	181.685,78	1,09%	-21.609,48	-5.997,62	-23.933,70	0,00	0,00	0,00	-23.933,70
Enero-2004	31,91	154.134,09	26,78	131.826,57	95.401,45		0,00		0,00		0,00	163.383,32	1,09%	-21.613,88	-5.997,62	-17.739,14	0,00	0,00	0,00	-17.739,14
Febrero-2004	82,68	154.216,77	43,25	131.869,82	93.203,62		216,24		0,00		0,00	166.748,20	1,08%	-21.621,33	-5.997,62	-11.849,57	0,00	0,00	0,00	-11.849,57
Marzo-2004	24,62	154.241,39	29,73	131.899,55	93.467,04		168,19		0,00		0,00	167.840,48	1,01%	-21.628,22	-5.997,62	-5.957,44	0,00	0,00	0,00	-5.957,44
Abril-2004	30,04	154.271,43	42,97	131.942,52	92.603,14		466,82		0,00		0,00	168.490,96	1,01%	-21.693,24	-5.997,62	-67,49	0,00	0,00	0,00	-67,49
Mayo-2004	30,43	154.301,86	26,11	131.968,64	91.232,88		31,02		0,00		0,00	168.105,71	1,01%	-21.693,56	0,00	-71,79	0,00	0,00	0,00	-71,79
Junio-2004	22,31	154.324,17	19,16	131.987,80	91.429,03		0,00		0,00		0,00	169.133,49	1,02%	-21.640,74	0,00	-74,94	0,00	0,00	0,00	-74,94
Julio-2004	82,30	154.406,47	52,03	132.039,83	91.076,90		900,72		0,00		0,00	170.025,63	1,02%	-21.644,55	0,00	-80,73	0,00	0,00	0,00	-80,73
Agosto-2004	37,74	154.444,21	32,41	132.072,24	90.987,91		5.969,96		0,00		0,00	177.425,38	1,07%	-21.654,80	0,00	-89,06	0,00	0,00	0,00	-89,06
Septiembre-2004	28,00	154.472,21	24,04	132.096,28	85.254,29		261,07		0,00		0,00	172.840,09	1,04%	-21.658,04	0,00	-93,04	0,00	0,00	0,00	-93,04
Octubre-2004	62,54	154.534,75	54,56	132.150,84	87.455,02		0,00		0,00		0,00	173.974,38	1,04%	-21.667,81	0,00	-102,01	0,00	0,00	0,00	-102,01
Noviembre-2004	53,86	154.588,61	46,21	132.197,05	87.452,64		278,23		0,00		0,00	174.045,50	1,04%	-21.597,66	-5.997,64	-29.536,36	0,00	0,00	0,00	-29.536,36
Diciembre-2004	87,85	154.676,47	75,44	132.272,49	93.837,31		0,00		0,00		0,00	181.685,78	1,09%	-21.609,48	-5.997,62	-23.933,70	0,00	0,00	0,00	-23.933,70
Enero-2005	31,91	154.708,38	26,78	132.299,27	95.401,45		0,00		0,00		0,00	163.383,32	1,09%	-21.613,88	-5.997,62	-17.739,14	0,00	0,00	0,00	-17.739,14
Febrero-2005	82,68	154.791,06	43,25	132.342,52	93.203,62		216,24		0,00		0,00	166.748,20	1,08%	-21.621,33	-5.997,62	-11.849,57	0,00	0,00	0,00	-11.849,57
Marzo-2005	24,62	154.815,68	29,73	132.372,25	93.467,04		168,19		0,00		0,00	167.840,48	1,01%	-21.628,22	-5.997,62	-5.957,44	0,00	0,00	0,00	-5.957,44
Abril-2005	30,04	154.845,72	42,97	132.415,22	92.603,14		466,82		0,00		0,00	168.490,96	1,01%	-21.693,24	-5.997,62	-67,49	0,00	0,00	0,00	-67,49
Mayo-2005	30,43	154.876,15	26,11	132.441,33	91.232,88		31,02		0,00		0,00	168.105,71	1,01%	-21.693,56	0,00	-71,79	0,00	0,00	0,00	-71,79
Junio-2005	22,31	154.898,46	19,16	132.460,49	91.429,03		0,00		0,00		0,00	169.133,49	1,02%	-21.640,74	0,00	-74,94	0,00	0,00	0,00	-74,94
Julio-2005	82,30	154.980,76	52,03	132.512,52	91.076,90		900,72		0,00		0,00	170.025,63	1,02%	-21.644,55	0,00	-80,73	0,00	0,00	0,00	-80,73
Agosto-2005	37,74	155.018,50	32,41	132.544,93	90.987,91		5.969,96		0,00		0,00	177.425,38	1,07%	-21.654,80	0,00	-89,06	0,00	0,00	0,00	-89,06
Septiembre-2005	28,00	155.046,50	24,04	132.568,97	85.254,29		261,07		0,00		0,00	172.840,09	1,04%	-21.658,04	0,00	-93,04	0,00	0,00	0,00	-93,04
Octubre-2005	62,54	155.109,04	54,56	132.623,53	87.455,02		0,00		0,00		0,00	173.974,38	1,04%	-21.667,81	0,00	-102,01	0,00	0,00	0,00	-102,01
Noviembre-2005	53,86	155.162,90	46,21	132.669,74	87.452,64		278,23		0,00		0,00	174.045,50	1,04%	-21.597,66	-5.997,64	-29.536,36	0,00	0,00	0,00	-29.536,36
Diciembre-2005	87,85	155.250,75	75,44	132.745,18	93.837,31		0,00		0,00		0,00	181.685,78	1,09%	-21.609,48	-5.997,62	-23.933,70	0,00	0,00	0,00	-23.933,70
Enero-2006	31,91	155.282,66	26,78	132.771,96	95.401,45		0,00		0,00		0,00	163.383,32	1,09%	-21.613,88	-5.997,62	-17.739,14	0,00	0,00	0,00	-17.739,14
Febrero-2006	82,68	155.365,34	43,25	132.815,21	93.203,62		216,24		0,00		0,00	166.748,20	1,08%	-21.621,33	-5.997,62	-11.849,57	0,00	0,00	0,00	-11.849,57
Marzo-2006	24,62	155.389,96	29,73	132.844,94	93.467,04		168,19		0,00		0,00	167.840,48	1,01%	-21.628,22	-5.997,62	-5.957,44	0,00	0,00	0,00	-5.957,44
Abril-2006	30,04	155.420,00	42,97	132.887,91	92.603,14		466,82		0,00		0,00	168.490,96	1,01%	-21.693,24	-5.997,62	-67,49	0,00	0,00	0,00	-67,49
Mayo-2006	30,43	155.450,43	26,11	132.914,02	91.232,88		31,02		0,00		0,00	168.105,71	1,01%	-21.693,56	0,00	-71,79	0,00	0,00	0,00	-71,79
Junio-2006	22,31	155.472,74	19,16	132.933,18	91.429,03		0,00		0,00		0,00	169.133,49	1,02%	-21.640,74	0,00	-74,94	0,00	0,00	0,00	-74,94
Julio-2006	82,30	155.555,04	52,03	132.985,21	91.076,90		900,72		0,00		0,00	170.025,63	1,02%	-21.644,55	0,00	-80,73	0,00	0,00	0,00	-80,73
Agosto-2006	37,74	155.592,78	32,41	133.017,62	90.987,91		5.969,96		0,00		0,00	177.425,38	1,07%	-21.654,80	0,00	-89,06	0,00	0,00	0,00	-89,06
Septiembre-2006	28,00	155.620,78	24,04	133.041,66	85.254,29		261,07		0,00		0,00	172.840,09	1,04%	-21.658,04	0,00	-93,04	0,00	0,00	0,00	-93,04
Octubre-2006	62,54	155.683,32	54,56	133.096,22	87.455,02		0,00		0,00		0,00	173.974,38	1,04%	-21.667,81	0,00	-102,01	0,00	0,00	0,00	-102,01
Noviembre-2006	53,86	155.737,18	46,21	133.142,43	87.452,64		278,23		0,00		0,00	174.045,50	1,04%	-21.597,66	-5.997,64	-29.536,36	0,00	0,00	0,00	-29.536,36
Diciembre-2006	87,85	155.825,03	75,44	133.217,87	93.837,31		0,00		0,00		0,00	181.685,78	1,09%	-21.609,48	-5.997,62	-23.933,70	0,00	0,00	0,00	-23.933,70
Enero-2007	31,91	155.856,94	26,78	133.244,65	95.401,45		0,00		0,00		0,00	163.383,32	1,09%	-21.613,88	-5.997,62	-17.739,14	0,00	0,00	0,00	-17.739,14
Febrero-2007	82,68	155.939,62	43,25	133.287,90	93.203,62		216,24		0,00		0,00	166.748,20	1,08%	-21.621,33	-5.997,62	-11.849,57	0,00	0,00	0,00	-11.849,57
Marzo-2007	24,62	155.964,24	29,73	133.317,63	93.467,04		168,19		0,00		0,00	167.840,48	1,01%	-21.628,22	-5.997,62	-5.957,44	0,00	0,00	0,00	-5.957,44
Abril-2007	30,04	155.994,28	42,97	133.360,60	92.603,14		466,82		0,00		0,00	168.490,96	1,01%	-21.693,24	-5.997,62	-67,49	0,00	0,00	0,00	-67,49
Mayo-2007	30,43	156.024,71	26,11	133.386,71	91.232,88		31,02		0,00		0,00	168.105,71	1,01%	-21.693,56	0,00	-71,79	0,00	0,00	0,00	-71,79
Junio-2007	22,31	156.047,02	19,16	133.405,87	91.429,03		0,00		0,00		0,00	169.133,49	1,02%	-21.640,74	0,00	-74,94	0,00	0,00	0,00	-74,94
Julio-2007	82,30	156.129,32	52,03	133.457,90	91.076,90		900,72		0,00		0,00	170.025,63	1,02%	-21.644,55	0,00	-80,73	0,00	0,00	0,00	-80,73
Agosto-2007	37,74	156.167,06	32,41	133.490,31	90.987,91		5.969,96		0,00		0,00	177.425,38	1,07%	-21.654,80	0,00	-89,06	0,00	0,00	0,00	-89,06
Septiembre-2007	28,00	156.195,06	24,04	133.514,35	85.254,29		261,07		0,00		0,00	172.840,09	1,04%	-21.658,04	0,00	-93,04	0,00	0,00	0,00	-93,04
Octubre-2007	62,54	156.257,60	54,56	133.568,91	87.455,02		0,00		0,00		0,00	173.974,38	1,04%	-21.667,81	0,00	-102,01	0,00	0,00	0,00	-102,01
Noviembre-2007	53,86	156.311,46	46,21	133.615,12	87.452,64		278,23		0,00		0,00	174.045,50	1,04%	-21.597,66	-5.997,64	-29.536,36	0,00	0,00	0,00	-29.536,36
Diciembre-2007	87,85	156.399,31	75,44	133.690,56	93.837,31		0,00		0,00		0,00	181.685,78	1,09%	-21.609,48	-5.997,62	-23.933,70	0,00	0,00	0,00	-23.933,70
Enero-2008	31,91	156.431,22	26,78	133.717,34	95.401,45		0,00		0,00		0,00	163.383,32	1,09%	-21.613,88	-5.997,62	-17.739,14	0,00	0,00	0,00	-17.739,14
Febrero-2008	82,68	156.513,90	43,25	133.760,59	93.203,62		216,24		0,00		0,00	166.748,20	1,08%	-21.621,33	-5.997,62	-11.849,57	0,00	0,00	0,00	-11.849,57
Marzo-2008	24,62	156.538,52	29,73	133.790,32	93.467,04		168,19		0,00		0,00	167.840,48	1,01%	-21.628,22	-5.997,62	-5.957,44	0,00	0,00	0,00	-5.957,44
Abril-2008	30,04	156.568,56	42,97	133.833,29	92.603,14		466,82		0,00		0,00	168.490,96	1,01%	-21.693,24	-5.997,62	-67,49	0,00	0,00	0,00	-67,49
Mayo-2008	30,43	156.598,99	26,11	133.859,40	91.232,88		31,02		0,00		0,00	168.105,71	1,01%	-21.693,56	0,00	-71,79	0,00	0,00	0,00	-71,79
Junio-2008	22,31	156.621,30	19,16	133.878,56	91.429,03		0,00		0,00		0,00	169.133,49	1,02%	-21.640,74	0,00	-74,94	0,00	0,00	0,00	-74,94
Julio-2008	82,30	156.703,60	52,03	133.930,59	91.076,90		900,72		0,00		0,00	170.025,63	1,02%	-21.644,55	0,00	-80,73	0,00	0,00	0,00	-80,73
Agosto-2008	37,74	156.741,34	32,41	133.962,99	90.987,91		5.969,96		0,00		0,00	177.425,38	1,07%	-21.654,80	0,00	-89,06	0,00	0,00	0,00	-89,06
Septiembre-2008	28,00	156.769,34	24,04	133.987,03	85.254,29		261,07		0,00		0,00	172.840,09	1,04%	-21.658,04	0,00	-93,04	0,00	0,00	0,00	-93,04
Octubre-2008	62,54	156.831,88	54,56	134.041,59	87.455,02		0,00		0,00		0,00	173.974,38	1,04%	-21.667,81	0,00	-102,01	0,00	0,00	0,00	-102,01
Noviembre-2008	53,86	156.885,74	46,21	134.087,80	87.452,64		278,23		0,00		0,00	174.045,50	1,04%	-21.597,66	-5.997,64	-29.536,36	0,00	0,00	0,00	-29.536,36
Diciembre-2008	87,85	156.973,59	75,44	134.163,24	93.837,31		0,00		0,00		0,00	181.685,78	1,09%	-21.609,48	-5.997,62	-23.933,70	0,00	0,00	0,00	-23.933,70
Enero-2009	31,91	157.005,50	26,78	134.189,92	95.401,45		0,00		0,00		0,00	163.383,32	1,09%	-21.613,88	-5.997,62	-17.739,14	0,00	0,00	0,00	-17.739,14
Febrero-2009	82,68	157.088,18	43,25	134.233,17	93.203,62		216,24		0,00		0,00	166.748,20	1,08%	-21.621,33	-5.997,62	-11.849,57	0,00	0,00	0,00	-11.849,57
Marzo-2009	24,62	157.112,80	29,73	134.262,90	93.467,04		168,19		0,00		0,00	167.840,48	1,01%	-21.628,22	-5.997,62	-5.957,44	0,00	0,00	0,00	-5.957,44
Abril-2009	30,04	157.142,84	42,97	134.305,87	92.603,14		466,82		0,00		0,00	168.490,96	1,01%	-21.693,24	-5.997,62	-67,49	0,00	0,00	0,00	-67,49
Mayo-2009	30,43	157.173,27	26,11	134.331,98	91.232,88		31,02		0,00		0,00	168.105,71	1,01%	-21.693,56	0,00	-71,79	0,00	0,00	0,00	-71,79
Junio-2009	22,31	157.195,58	19,16	134.351,14	91.429,03		0,00		0,00		0,00	169.133,49	1,02%	-21.640,74	0,00	-74,94	0,00	0,00	0,00	-74,94
Julio-2009	82,30	157.277,88	52,03	134.403,17	91.076,90		900,72		0,00		0,00	170.025,63	1,02%	-21.644,55	0,00	-80,73	0,00	0,00	0,00	-80,73
Agosto-2009	37,74	157.315,62	32,41	134.435,58	90.987,91		5.969,96		0,00		0,00	177.425,38	1,07%	-21.654,80	0,00	-89,06	0,00	0,00	0,00	-89,06
Septiembre-2009	28,00	157.343,62	24,04	134.459,62	85.254,29		261,07		0,00		0,00	172.840,09	1,04%	-21.658,04	0,00	-93,04	0,00	0,00	0,00	-93,04
Octubre-2009	62,54	157.406,16	54,56	134.514,18	87.455,02		0,00		0,00		0,00	173.974,38	1,04%	-21.667,81	0,00	-102,01	0,00	0,00	0,00	-102,01
Noviembre-2009	53,86	157.460,02	46,21	134.560,39	87.452,64		278,23		0,00		0,00	174.045,50	1,04%	-21.597,66	-5.997,64	-29.536,36	0,00	0,00	0,00	-29.536,36
Diciembre-2009	87,85	157.547,87	75,44	134.635,83	93.837,31		0,00		0,00		0,00	181.685,78	1,09%	-21.609,48	-5.997,62	-23.933,70	0,00	0,00	0,00	-23.933,70
Total	314.334,72	154.534,12	182.520,38	132.520,38	0,00		154.267,37		89.341,33		0,00	479.536,00	0,00	-21.900,23	-21.792,73	-115,49	0,00	0,00	0,00	-115,49

Tasa Inflación	0,05%
Tasa Promesa	0,79%
Prima fija no sujeta a devolución (UF)	250

SAADA CONSULTORES AUDITORES
SOLO PARA PROPOSITOS DE IDENTIFICACION

8.- Contrato de Seguro por el período 18 de Mayo del 2000 al 31 de Mayo del 2001. (Seguros Vida Security Previsión S.A.).

En conformidad a lo establecido en el DL.3.500, la Administradora desde el 18 de Mayo del 2000 al 31 de Mayo del 2001 ha convenido los servicios de una Póliza de Seguros de Invalidez y Sobrevivencia con Seguros Vida Security Previsión S.A. para el pago de las pensiones de Invalidez Transitorias de afiliados declarados inválidos totales o parciales, los aportes adicionales que correspondan como consecuencia de la muerte o de la declaración de invalidez definitiva en los casos contemplados en el Art. 54 del Decreto Ley N° 3500. En este contrato no se podrá poner término en forma anticipada, salvo que cambie significativamente la legislación o reglamentación previsional en términos que alteren la cobertura de invalidez y sobrevivencia que deba contratar la Administradora de Fondo de Pensiones.

Las condiciones más significativas del contrato suscrito con Seguros Vida Security Previsión S.A., son las siguientes:

i) Prima de Seguro Provisoria

La Compañía cobrará mensualmente a la Administradora por concepto de primas provisorias un monto equivalente al 0,92% de las remuneraciones y rentas imponibles de los afiliados que hubieran cotizado en ese mes.

ii) Prima de Seguro Máxima

No tiene

iii) Suma Fija

La Administradora pagará mensualmente además, a la Seguros de Vida Security Previsión S.A., una cantidad de UF 495 (cuatrocientos noventa y cinco unidades de fomento) durante la vigencia del contrato. Esta suma no está afecta a la devolución por Siniestralidad Favorable o Ajustes de Siniestralidad.

iv) Pago de Primas

Mensual vencida, a más tardar el día 20 (veinte) del mes siguiente al que la Administradora de Fondos de Pensiones recaude las cotizaciones.

v) Premios y Castigos

Si la siniestralidad efectiva de este contrato resulta inferior a la prima provisoria, en términos acumulados, la Compañía otorgará un premio por menor siniestralidad de una proporción de la diferencia entre la prima provisoria y la siniestralidad efectiva. En el caso que la siniestralidad sea mayor a la prima provisoria, en términos acumulados, la Administradora se obliga a pagar al Asegurador, la diferencia de prima hasta la siniestralidad efectiva, con un tope igual a la Prima máxima. Estas diferencias se determinarán mensualmente y se pagarán trimestralmente considerando para su pago un plazo máximo de 30 días desde el término del trimestre respectivo.

vi) Finiquito Total y Definitivo

El finiquito se efectuará después de la liquidación y pago del último siniestro.

LANDA CONSULTORES
AUDITORES
SOLO PARA PROPOSITOS
DE IDENTIFICACION

Compañía de Seguros de Vida: SEGUROS DE VIDA SOLIDARIS PREVISIONES S.A.
Vigencia del Contrato: 16 05 2000 al 31 05 2001

Periodo (mes/año)	Prima UF				Siniestralidad								Ajustes por Insuficiencia (UF)					Balance
	Mensual	Acumulada	Mensual	Acumulada	Reservas Técnicas	SC	Montos (UF)	SC	Montos (UF)	SC	Montos (UF)	Total Acumulado (UF)	Tasa %	Primas	Primas Pagadas	Participación Ingresos Financieros	Ingresos Financieros Pagados	Impuesto Financieros por Pagar	
Marzo-2000	0,00	0,00	0,00	0,00	6.469,63		0,00		0,00		0,00	6.469,63		-6.469,63	0,00	0,00	0,00	0,00	-6.469,63
Junio-2000	0,00	0,00	0,00	0,00	5.184,44		0,00		0,00		0,00	5.184,44		-5.184,44	0,00	0,00	0,00	0,00	-5.184,44
Julio-2000	0,00	0,00	2.332,98	2.332,98	10.332,20		0,00		0,00		0,00	10.332,20	4,16%	-8.285,87	0,00	0,00	0,00	0,00	-8.285,87
Agosto-2000	0,00	0,00	5.511,01	7.843,99	16.362,53		457,62		0,00		0,00	16.720,15	1,96%	-9.130,70	0,00	0,00	0,00	0,00	-9.130,70
Septiembre-2000	0,00	0,00	5.451,72	13.295,71	22.902,17		859,28		0,00		0,00	23.690,09	1,64%	-10.394,38	-3.951,77	0,00	0,00	0,00	-6.949,92
Octubre-2000	0,00	0,00	5.523,61	18.819,32	31.396,52		950,02		0,00		0,00	32.226,82	1,62%	-13.005,70	0,00	0,00	0,00	0,00	-13.005,70
Noviembre-2000	0,00	0,00	6.459,93	25.279,64	37.989,52		412,38		0,00		0,00	38.364,08	1,47%	-15.969,22	0,00	0,00	0,00	0,00	-15.969,22
Diciembre-2000	0,00	0,00	5.935,04	31.214,69	50.338,01		816,68		0,00		0,00	51.268,33	1,60%	-21.146,17	-5.925,06	0,00	0,00	0,00	-15.221,11
Enero-2001	0,00	0,00	5.196,52	36.411,21	57.258,10		0,00		0,00		0,00	58.030,87	1,60%	-23.819,66	0,00	0,00	0,00	0,00	-23.819,66
Febrero-2001	0,00	0,00	5.511,09	41.922,30	62.197,13		2.302,92		0,00		0,00	64.820,69	1,53%	-25.858,56	0,00	0,00	0,00	0,00	-25.858,56
Marzo-2001	0,00	0,00	4.848,64	46.770,94	68.403,68		2.302,92		0,00		0,00	70.440,93	1,57%	-28.137,47	0,00	0,00	0,00	0,00	-28.137,47
Abril-2001	0,00	0,00	4.598,65	51.369,59	73.636,89		796,53		0,00		0,00	74.208,51	1,51%	-29.636,97	0,00	0,00	0,00	0,00	-29.636,97
Mayo-2001	0,00	0,00	4.753,59	56.433,05	73.702,09		0,00		0,00		0,00	73.702,09	1,45%	-29.432,49	0,00	0,00	0,00	0,00	-29.432,49
Junio-2001	0,00	0,00	13.18,56	60.981,61	78.303,77		0,00		0,00		0,00	78.303,77	1,46%	-31.253,51	0,00	0,00	0,00	0,00	-31.253,51
Julio-2001	0,00	0,00	4.295,22	65.280,91	82.594,85		0,00		0,00		0,00	82.594,85	1,40%	-32.962,79	0,00	0,00	0,00	0,00	-32.962,79
Agosto-2001	0,00	0,00	181,23	65.462,15	89.569,23		3.214,54		0,00		0,00	92.783,77	1,34%	-35.526,17	0,00	0,00	0,00	0,00	-35.526,17
Septiembre-2001	0,00	0,00	79,71	65.541,85	84.843,23		0,00		0,00		0,00	92.783,77	1,34%	-35.526,17	0,00	0,00	0,00	0,00	-35.526,17
Octubre-2001	0,00	0,00	21,70	65.563,55	83.076,33		0,00		0,00		0,00	83.076,33	1,34%	-31.810,13	-3.715,64	0,00	0,00	0,00	-28.094,49
Noviembre-2001	0,00	0,00	21,31	65.584,85	83.189,61		0,00		0,00		0,00	83.189,61	1,34%	-31.853,23	-4.152,39	0,00	0,00	0,00	-27.700,84
Diciembre-2001	0,00	0,00	21,85	65.606,70	82.132,65		0,00		0,00		0,00	82.132,65	1,34%	-31.444,04	-2.588,81	0,00	0,00	0,00	-28.855,23
Enero-2002	0,00	0,00	23,00	65.629,70	81.107,05		0,00		0,00		0,00	81.107,05	1,34%	-31.049,06	-1.394,98	0,00	0,00	0,00	-29.654,08
Febrero-2002	0,00	0,00	14,35	65.644,05	80.772,20		0,00		0,00		0,00	80.772,20	1,34%	-30.918,15	-1.263,07	0,00	0,00	0,00	-29.655,08
Marzo-2002	0,00	0,00	6,85	65.650,90	79.304,99		0,00		0,00		0,00	79.304,99	1,34%	-30.365,91	-1.263,07	0,00	0,00	0,00	-29.102,84
Abril-2002	0,00	0,00	8,82	65.660,72	78.517,89		0,00		0,00		0,00	78.517,89	1,34%	-30.065,73	-1.263,07	0,00	0,00	0,00	-28.802,66
Mayo-2002	0,00	0,00	12,29	65.675,01	77.679,03		0,00		0,00		0,00	77.679,03	1,34%	-29.745,90	-1.263,07	0,00	0,00	0,00	-28.482,83
Junio-2002	0,00	0,00	6,28	65.681,29	76.768,58		0,00		0,00		0,00	76.768,58	1,34%	-29.394,58	-1.263,07	0,00	0,00	0,00	-28.131,51
Julio-2002	0,00	0,00	7,51	65.688,80	75.876,94		0,00		0,00		0,00	75.876,94	1,34%	-29.051,19	-1.263,07	0,00	0,00	0,00	-27.788,12
Agosto-2002	0,00	0,00	5,75	65.694,55	72.336,39		322,35		0,00		0,00	75.876,94	1,34%	-29.051,19	-1.263,07	0,00	0,00	0,00	-27.788,12
Septiembre-2002	0,00	0,00	10,79	65.705,33	71.357,41		0,00		0,00		0,00	71.679,76	1,34%	-27.441,64	-1.263,07	0,00	0,00	0,00	-26.178,57
Octubre-2002	0,00	0,00	7,88	65.713,21	70.339,02		0,00		0,00		0,00	71.679,76	1,34%	-27.441,64	-1.263,07	0,00	0,00	0,00	-26.178,57
Noviembre-2002	0,00	0,00	1,13	65.714,34	69.361,51		0,00		0,00		0,00	70.339,02	1,34%	-26.930,67	-1.263,07	0,00	0,00	0,00	-25.667,60
Diciembre-2002	0,00	0,00	2,53	65.716,87	68.331,50		0,00		0,00		0,00	69.361,51	1,34%	-26.555,78	-1.263,07	0,00	0,00	0,00	-25.292,71
Enero-2003	0,00	0,00	1,25	65.718,12	67.317,54		0,00		0,00		0,00	68.331,50	1,34%	-26.164,89	-1.263,07	0,00	0,00	0,00	-24.901,82
Febrero-2003	0,00	0,00	1,65	65.719,77	66.282,41		0,00		0,00		0,00	67.317,54	1,34%	-25.775,00	-1.263,07	0,00	0,00	0,00	-24.511,93
Marzo-2003	0,00	0,00	0,71	65.720,48	65.268,51		0,00		0,00		0,00	66.282,41	1,34%	-25.374,11	-1.263,07	0,00	0,00	0,00	-24.111,04
Abril-2003	0,00	0,00	3,01	65.723,49	64.215,15		0,00		0,00		0,00	65.268,51	1,34%	-24.982,34	-1.263,07	0,00	0,00	0,00	-23.719,27
Mayo-2003	0,00	0,00	1,59	65.725,08	63.162,21		0,00		0,00		0,00	64.215,15	1,34%	-24.577,08	-1.263,07	0,00	0,00	0,00	-23.314,01
Junio-2003	0,00	0,00	1,88	65.726,96	62.109,92		0,00		0,00		0,00	63.162,21	1,34%	-24.173,13	-1.263,07	0,00	0,00	0,00	-22.910,06
Julio-2003	0,00	0,00	0,43	65.730,71	61.160,73		0,00		0,00		0,00	62.109,92	1,34%	-23.767,91	-1.263,07	0,00	0,00	0,00	-22.504,84
Agosto-2003	0,00	0,00	0,40	65.730,81	60.978,01		0,00		0,00		0,00	61.160,73	1,34%	-23.403,35	-1.263,07	0,00	0,00	0,00	-22.140,28
Septiembre-2003	0,00	0,00	0,81	65.731,62	60.113,42		0,00		0,00		0,00	60.978,01	1,34%	-23.335,39	-1.263,07	0,00	0,00	0,00	-22.072,32
Octubre-2003	0,00	0,00	0,73	65.732,35	59.291,80		0,00		0,00		0,00	60.113,42	1,34%	-23.006,14	-1.263,07	0,00	0,00	0,00	-21.743,07
Noviembre-2003	0,00	0,00	1,48	65.733,83	58.139,54		7.435,10		0,00		0,00	59.291,80	1,34%	-22.690,26	-1.263,07	0,00	0,00	0,00	-21.427,19
Diciembre-2003	0,00	0,00	1,83	65.735,65	48.131,98		3.550,24		0,00		0,00	58.139,54	1,34%	-22.252,21	-1.263,07	0,00	0,00	0,00	-20.989,14
Enero-2004	0,00	0,00	2,51	65.738,01	41.594,92		4.254,16		0,00		0,00	48.131,98	1,34%	-18.422,85	-1.263,07	0,00	0,00	0,00	-17.159,78
Febrero-2004	0,00	0,00	0,21	65.738,21	33.680,89		839,79		0,00		0,00	42.594,92	1,34%	-16.302,14	-1.263,07	0,00	0,00	0,00	-15.039,07
Marzo-2004	0,00	0,00	0,24	65.738,45	32.488,66		0,00		0,00		0,00	33.680,89	1,34%	-12.890,82	-1.263,07	0,00	0,00	0,00	-11.627,75
Abril-2004	0,00	0,00	0,00	65.738,45	31.681,19		5.180,02		0,00		0,00	36.861,21	1,34%	-14.109,39	-1.263,07	0,00	0,00	0,00	-12.846,32
Mayo-2004	0,00	0,00	0,00	65.738,45	32.331,17		7.231,75		0,00		0,00	39.562,92	1,34%	-15.141,39	-1.263,07	0,00	0,00	0,00	-13.878,32
Junio-2004	0,00	0,00	0,83	65.739,28	29.246,01		1.050,02		0,00		0,00	30.296,03	1,34%	-11.596,22	-1.263,07	0,00	0,00	0,00	-10.333,15
Julio-2004	0,00	0,00	0,84	65.740,13	28.032,79		155,81		0,00		0,00	28.188,60	1,34%	-10.785,54	-1.263,07	0,00	0,00	0,00	-9.522,47
Agosto-2004	0,00	0,00	0,00	65.740,13	23.117,72		0,00		0,00		0,00	23.117,72	1,34%	-8.847,15	-1.263,07	0,00	0,00	0,00	-7.584,08
Septiembre-2004	0,00	0,00	0,00	65.740,13	23.206,41		42,65		0,00		0,00	23.249,06	1,34%	-8.900,47	-1.263,07	0,00	0,00	0,00	-7.637,40
Octubre-2004	0,00	0,00	3,88	65.745,86	13.619,59		10.455,53		0,00		0,00	24.075,12	1,34%	-9.213,52	0,00	0,00	0,00	0,00	-9.213,52
Noviembre-2004	0,00	0,00	1,66	65.747,46	2.004,57		4.108,05		0,00		0,00	6.112,62	1,34%	-2.339,61	0,00	0,00	0,00	0,00	-2.339,61
Diciembre-2004	0,00	0,00	1,25	65.748,81	0.909,97		1.082,07		0,00		0,00	1.992,04	1,34%	-762,45	0,00	0,00	0,00	0,00	-762,45
Enero-2005	0,00	0,00	2,63	65.751,51	5.818,86		421,85		0,00		0,00	6.240,71	1,34%	-2.388,72	0,00	0,00	0,00	0,00	-2.388,72
Febrero-2005	0,00	0,00	1,12	65.752,62	1.744,48		4.225,10		0,00		0,00	5.969,58	1,34%	-2.284,59	0,00	0,00	0,00	0,00	-2.284,59
Marzo-2005	0,00	0,00	0,00	65.752,62	762,16		0,00		0,00		0,00	762,16	1,34%	-291,78	0,00	0,00	0,00	0,00	-291,78
Abril-2005	0,00	0,00	0,00	65.752,62	762,16		0,00		0,00		0,00	762,16	1,34%	-291,78	0,00	0,00	0,00	0,00	-291,78
Mayo-2005	0,00	0,00	0,00	65.752,62	762,16		0,00		0,00		0,00	762,16	1,34%	-291,78	0,00	0,00	0,00	0,00	-291,78
Junio-2005	0,00	0,00	0,58	65.753,20	767,16		0,00		0,00		0,00	767,16	1,34%	-293,70	0,00	0,00	0,00	0,00	-293,70
Julio-2005	0,00	0,00	2,17	65.755,37	762,16		0,00		0,00		0,00	762,16	1,34%	-291,78	0,00	0,00	0,00	0,00	-291,78
Agosto-2005	0,00	0,00	0,92	65.756,29	762,16		0,00		0,00		0,00	762,16	1,34%	-291,78	0,00	0,00	0,00	0,00	-291,78
Septiembre-2005	0,00	0,00	0,00	65.756,29	762,16		0,00		0,00		0,00	762,16	1,34%	-291,78	0,00	0,00	0,00	0,00	-291,78
Octubre-2005	0,00	0,00	8,33	65.764,63	762,16		0,00		0,00		0,00	762,16	1,34%	-291,78	0,00	0,00	0,00	0,00	-291,78
Noviembre-2005	0,00	0,00	0,13	65.764,75	0,00		860,39		0,00		0,00	860,39	1,34%	-329,44	0,00	0,00	0,00	0,00	-329,44
Diciembre-2005	0,00	0,00	0,00	65.764,75	0,00		0,00		0,00		0,00	0,00	1,34%	0,00	0,00	0,00	0,00	0,00	0,00
Enero-2006	0,00	0,00	0,13	65.764,88	0,00		0,00		0,00		0,00	0,00	1,34%	0,00	0,00	0,00	0,00	0,00	0,00
Febrero-2006	0,00	0,00	0,78	65.765,65	0,00		0,00		0,00		0,00	0,00	1,34%	0,00	0,00	0,00	0,00	0,00	0,00
Marzo-2006	0,00	0,00	0,89	65.765,81	0,00		0,00		0,00		0,00	0,00	1,34%	0,00	0,00	0,00	0,00	0,00	0,00
Abril-2006	0,00	0,00	0,89	65.766,70	0,00		0,00		0,00		0,00	0,00	1,34%	0,00	0,00	0,00	0,00	0,00	0,00
Mayo-2006	0,00	0,00	0,05	65.766,75	0,00		0,00		0,00		0,00	0,00	1,34%	0,00	0,00	0,00	0,00	0,00	0,00
Junio-2006	0,00	0,00	0,00	65.766,75	0,00		0,00		0,00		0,00	0,00	1,34%	0,00	0,00	0,00	0,00	0,00	0,00
Julio-2006	0,00	0,00	0,86	65.766,85	0,00		0,00		0,00		0,00	0,00	1,34%	0,00	0,00	0,00	0,00	0,00	0,00
Agosto-2006	0,00	0,00	0,01	65.766,86	0,00		0,00		0,00		0,00	0,00	1,34%	0,00	0,00	0,00	0,00	0,00	0,00
Septiembre-2006	0,00	0,00	0,15	65.767,01	0,00		0,00		0,00		0,00	0,00	1,34%	0,00	0,00	0,00	0,00	0,00	0,00
Octubre-2006	0,00	0,00	0,00	65.767,01	0,00		0,00		0,00		0,00	0,00	1,34%	0,00	0,00	0,00	0,00	0,00	0,00
Noviembre-2006	0,00	0,00	0,25	65.767,26	0,00		0,00		0,00		0,00	0,00	1,34%	0,00	0,00	0,00	0,00	0,00	0,00
Diciembre-2006	0,00	0,00	0,00	65.767,26	0,00		0,00		0,00		0,00	0,00	1,34%	0,00	0,00	0,00	0,00	0,00	0,00
Enero-2007	0,00	0,00	0,00	65.767,26	0,00		0,00		0,00		0,00	0,00	1,34%	0,00	0,00	0,00	0,00	0,00	0,00
Febrero-2007	0,00	0,00	0,53	65.767,81	0,00		0,00		0,00		0,00	0,00	1,34%	0,00	0,00	0,00	0,00	0,00	0,00
Marzo-2007	0,00	0,00	0,00	65.767,81	0,00		0,00		0,00		0,00	0,00	1,34%	0,00	0,00	0,00	0,00	0,00	0,00
Abril-2007	0,00	0,00	0,53	65.768,33	0,00		0,00		0,00		0,00	0,00	1,34%	0,00	0,00	0,00	0,00	0,00	0,00
Mayo-2007	0,00	0,00	3,61	65.771,94	0,00		0,00		0,00		0,00	0,00	1,34%	0,00	0,00	0,00	0,00	0,00	0,00
Junio-2007	0,00	0,00	0,39	65.772,34	0,00		0,00		0,00		0,00	0,00	1,34%	0,00	0,00	0,00	0,00	0,00	0,00
Julio-2007	0,00	0,00	0,23	65.772,57	0,00		0,00		0,00		0,00	0,00	1,34%	0,00	0,00	0,00	0,00	0,00	0,00
Agosto-2007	0,00	0,00	0,00	65.772,57	0,00		0,00		0,00		0,00	0,00	1,34%	0,00	0,00	0,00	0,00	0,00	0,00
Septiembre-2007	0,00	0,00	0,00	65.772,57	0,00		0,00		0,00		0,00	0,00	1,34%	0,00	0,00	0,00	0,00	0,00	0,00
Octubre-2007	0,00	0,00	0,00	65.772,57	0,00		0,00		0,00		0,00	0,00	1,34%	0,00	0,00	0,00	0,00	0,00	0,00
Noviembre-2007	0,00	0,00	0,00	65.772,57	0,00		0,00		0,00		0,00	0,00	1,34%	0,00	0,00	0,00	0,00	0,00	0,00
Diciembre-2007	0,00	0,00	0,00	65.772,57	0,00		0,00		0,00		0,00	0,00	1,34%	0,00	0,00	0,00	0,00	0,00	0,00
Enero-2008	0,00	0,00	0,00	65.772,57	0,00		0,00		0,00		0,00	0,00	1,34%	0,00	0,00	0,00	0,00	0,00	0,00
Febrero-2008	0,00	0,00	0,00	65.772,57	0,00		0,00		0,00		0,00	0,00	1,34%	0,00	0,00	0,00	0,00	0,00	0,00
Marzo-2008	0,00	0,00	0,00	65.772,57	0,00		0,00		0,00		0,00	0,00	1,34%	0,00	0,00	0,00	0,00	0,00	0,00
Abril-2008	0,00	0,00	0,00	65.772,57	0,00		0,00		0,00		0,00	0,00	1,34%	0,00	0,00	0,00	0,00	0,00	0,00
Mayo-2008	0,00	0,00	0,00	65.772,57	0,00		0,00		0,00		0,00	0,00	1,34%	0,00	0,00	0,00	0,00	0,00	0,00
Junio-2008	0,00	0,00	0,00	65.772,57	0,00		0,00		0,00		0,00	0,00	1,34%	0,00	0,00	0,00	0,00	0,00	0,00
Julio-2008	0,00	0,00	0,00	65.772,57	0,00		0,00		0,00		0,00	0,00	1,34%	0,00	0,00	0,00	0,00	0,00	0,00
Agosto-2008	0,00	0,00	0,00	65.772,57	0,00		0,00		0,00		0,00	0,00	1,34%	0,00	0,00	0,00	0,00	0,00	0,00
Septiembre-2008	0,00	0,00	0,00	65.772,57	0,00		0,00		0,00		0,00	0,00	1,34%	0,00	0,00	0,00	0,00	0,00	0,00
Octubre-2008	0,00	0,00	0,00	65.772,57	0,00		0,00		0,00		0,00	0,00	1,34%	0,00	0,00	0,00	0,00	0,00	0,00
Noviembre-2008	0,00	0,00	0,00	65.772,57	0,00		0,00		0,00		0,00	0,00	1,34%	0,00	0,00	0,00	0,00	0,00	0,00
Diciembre-2008	0,00	0,00	0,00	65.772,57	0,00		0,00		0,00		0,00	0,00	1,34%	0,00	0,00	0,00	0,00	0,00	0,00
Enero-2009	0,00	0,00	0,00	65.772,57	0,00		0,00		0,00		0,00	0,00	1,34%	0,00	0,00	0,00	0,00	0,00	0,00
Febrero-2009	0,00	0,00	0,00	65.772,57	0,00		0,00		0,00		0,00	0,00	1,34%	0,00	0,00	0,00	0,00	0,00	0,00
Marzo-2009	0,00	0,00	0,00	65.772,57	0,00		0,00		0,00		0,00	0,00	1,34%	0,00	0,00	0,00	0,00	0,00	0,00
Abril-2009	0,00	0,00	0,00	65.772,57	0,00		0,00		0,00		0,00	0,00	1,34%	0,00	0,00	0,00	0,00	0,00	0,00
Mayo-2009	0,00	0,00	0,00	65.772,57	0,00		0,00		0,00		0,00	0,00	1,34%	0,00	0,00	0,00	0,00	0,00	0,00
Junio-2009	0,00	0,00	0,00	65.772,57	0,00		0,00		0,00		0,00	0,00	1,34%	0,00	0,00	0,00	0,00	0,00	0,00
Julio-2009	0,00	0,00	0,00	65.772,57	0,00		0,00		0,00		0,00	0,00	1,34%	0,00	0,00	0,00	0,00	0,00	0,00
Agosto-2009	0,00	0,00	0,00	65.772,57	0,00		0,00		0,00		0,00	0,00	1,34%	0,00	0,00	0,00	0,00	0,00	0,00
Septiembre-2009	0,00	0,00	0,00	65.772,57	0,00		0,00		0,00		0,00	0,00	1,34%	0,00	0,00	0,00	0,00	0,00	0,00
Octubre-2009	0,00	0,00	0,00	65.772,57	0,00		0,00		0,00		0,00	0,00	1,34%	0,00	0,00	0,00	0,00	0,00	0,00
Noviembre-2009	0,00	0,00	0,00	65.772,57	0,00		0,00		0,00		0,00	0,00	1,34%	0,00	0,00	0,00	0,00	0,00	0,00
Diciembre-2009	0,00	0,00	0,00	65.772,57	0,00		0,00		0,00		0,00	0,00	1,34%	0,00	0,00	0,00	0,00	0,00	0,00
Total	0,00	0,00	65.772,57	65.772,57	0,00		31.863,95		36.057,32		52,00	111.293,56	1,56%	-47.822,80	-47.822,80	0,00	0,00	0,00	0,00

Tasa nominal	
Tasa Mensual	0,92%
Prima fija no ajusta a derivadas (UF)	495

LANDA CONSULTORES AUDITORES®
SOLO PARA PROPOSITOS DE IDENTIFICACION

Otros Contratos Vigentes

Existen otros contratos que están terminados pero no finiquitados. Ellos corresponden a los de la tabla siguiente:

Compañía	período
ING Seguros de Vida S.A. (AETNA)	01/08/1999 - 31/07/2000
ING Seguros de Vida S.A. (Aetna, Aporta)	01/05/1998 - 31/05/2000
Bice vida (La Construción, Qualitas)	01/03/1998 - 28/02/1999
ING Seguros de Vida S.A. (Aetna, Fomenta)	01/09/1997 - 31/08/1998
Consorcio (Consorcio, Aporta)	18/05/1997 - 17/05/1998
Bice vida (La Construción, Qualitas)	01/03/1997 - 28/02/1998
Bice vida (La Construción, Fomenta)	01/09/1996 - 31/08/1997
ING Seguros de Vida S.A. (Aetna, Futuro)	01/08/1996 - 31/07/1997
ING Seguros de Vida S.A. (Aetna,Armoniza)	03/01/1996 - 28/02/1997
Bice vida (La Construción, Fomenta)	01/09/1995 - 31/08/1996
Renta Nac. Cía. De Seg. De Vida	01/08/1995 - 31/07/1997
Renta Nac. Cía. De Seg. De Vida	01/08/1995 - 31/07/1997
Bice vida (La Construción, Aporta)	18/05/1995 - 07/05/1997
ING Seguros de Vida S.A. (Aetna,Previpan)	10/08/1994 - 09/08/1995
Bice vida (La Construción, Magister)	01/08/1994 - 31/07/1995
Renta Nac. Cía. De Seg. De Vida (Concordia)	01/08/1994 - 31/07/1995
Consorcio (Consorcio, Qualitas)	31/05/1994 - 31/10/1995
Bice vida (La Construción, Armoniza)	03/01/1994 - 02/01/1996
Bice vida (La Construción, planvital)	01/12/1993 - 01/07/1995
Bice vida (La Construción, Aporta)	18/11/1993 - 17/05/1995
Renta Nac. Cía. De Seg. De Vida	01/08/1993 - 31/07/1994
Renta Nac. Cía. De Seg. De Vida	01/08/1992 - 31/07/1993
Renta Nac. Cía. De Seg. De Vida	01/08/1990 - 31/07/1992
La Chilena Consolidada	01/07/1989 - 31/07/1990
Security (Previsión, Concordia)	01/01/1989 - 31/12/1990
Renta Nac. Cía. De Seg. De Vida	01/01/1989 - 01/12/1989
Renta Nac. Cía. De Seg. De Vida	01/01/1988 - 01/12/1988

c) Efectos en Resultados

Por concepto de gasto por primas de seguro, la Administradora cargó a resultados operacionales en la cuenta "Primas de Seguro de Invalidez y Sobrevivencia" (Código 31.290) un monto de M$ 5.776.338 en el período finalizado el 31 de diciembre de 2009 y de M$ 10.199.872 en el período finalizado el 31 de diciembre de 2008.

Composición del gasto anual por prima de seguro de invalidez y sobrevivencia, desglosado en los siguientes conceptos:

Concepto	Período Actual M$	Período anterior M$
Gasto anual por Primas de Seguro de Invalidez y Sobrevivencia	(4.782.694)	(5.568.064)
Gastos de Administración	(58.588)	(90.238)
Ajustes negativos compañías de seguros	(935.056)	(4.541.570)
GASTO NETO DEL PERÍODO (Código 31.290)	**(5.776.338)**	**(10.199.872)**
Ajustes negativos compañías de seguros (Código 31.300)	0	0
Ajustes positivos compañías de seguros (Código 31.130)	0	0
GASTO TOTAL DEL PERÍODO (NETO)	**(5.776.338)**	**(10.199.872)**

SANUA CONSULTORES AUDITORES
SOLO PARA PROPOSITOS DE IDENTIFICACION

d) Pasivos originados en el tratamiento de la cotización adicional

Obligaciones por Cotizaciones Adicionales

Hasta el ejercicio 1987 la Administradora recaudaba la cotización adicional destinada al financiamiento del sistema de pensiones de invalidez y sobrevivencia. En este proceso se originó un pasivo que alcanzó a M$ 32.896 en el período finalizado el 31 de diciembre de 2009 y M$ 33.219 al 31 de diciembre de 2008. Este monto forma parte del saldo del ítem del pasivo "Recaudación por aclarar" (Código 21.110).

Desglose del saldo

	31.12.2009	31.12.2008
	M$	M$
Cotizaciones Adicionales Rezagadas	19.496	19.178
Cotizaciones por Aclarar	13.400	14.041
Total	**32.896**	**33.219**

Los saldos de las cuentas señaladas, se extinguirán, mediante la aclaración de rezagos, la resolución de solicitudes de reclamo según la Circular N° 650 de la superintendencia de Administradora de Fondos de Pensiones y el proceso de pagos por traspasos de cotización adicional recuperada de rezagos a otras A.F.P. Dado que a contar del 1° de enero de 1988, se exime a la Sociedad Administradora de registrar y controlar la recaudación por cotización adicional, los saldos de estas cuentas no pueden incrementarse, por dicha cotización pasa a formar parte de las cotizaciones que los afiliados enteran al Fondo de Pensiones.

Los saldos de las cuentas "Recaudación por aclarar", "Recaudación traspasos de otras A.F.P." y "Otras recaudaciones" corresponde a la recaudación recibida por la sociedad y corresponde a las cotizaciones de los afiliados independientes.
Los saldos de estas cuentas se incrementan debido al mayor número de afiliados con respecto al ejercicio anterior.

Cotizaciones adicionales rezagadas (clasificación como rezago descoordinado según Circular N° 1.540, Ex 1.220).

Corresponde a la cotización adicional pagada con anterioridad al 1° de enero de 1988 con un cheque a nombre de la Administradora, erróneamente en la administradora antigua o en la nueva por desajuste en la cronología del traspaso de la cuenta personal.

LANDA CONSULTORES AUDITORES
SOLO PARA PROPOSITOS DE IDENTIFICACION

Análisis comparativo de la evolución de los rezagos

COTIZACIONES ADICIONALES IMPAGAS	31.12.2009 M$	31.12.2008 M$
Saldo Inicial	19.629	19.254
Rezagos Aclarados Enviados a otra AFP	-133	-76
Saldo Final	**19.496**	**19.178**

e) Cuentas y documentos por pagar a compañías de seguros (Código 21.130 y 22.040).

Cía. de Seg. De Vida:	31.12.2009 Por Pagar M$	31.12.2009 Vencimiento	31.12.2008 Por Pagar M$	31.12.2008 Vencimiento
Euroamérica Cia. (N° 1*)	26.627	20.01.2010	617.806	20.01.2009
Euroamérica Cia. (N° 2*)	22.190	20.01.2010	31.465	20.01.2009
Euroamérica Cia. (N° 3*)	3.450	20.01.2010	945	20.01.2009
ING Seguros de Vida S.A. (N° 4*)	142.716	20.01.2010	141.874	20.01.2009
Cia. de Seguros Security (N°8*)	38.999	20.01.2010	38.102	20.01.2009
Cia. de Seguros Renta Nacional (N°22*)	7.615	20.01.2010	7.440	20.01.2009
Bice Vida (Ex. La Construcción) (N°21)	48.676	20.01.2010	47.556	20.01.2009
Renta Nacional S.A. (N° 5*)	4.882	20.01.2010	4.048	20.01.2009
Renta Nacional S.A. (N° 7*)	53.216	20.01.2010	821	20.01.2009
Renta Nacional S.A. (N°33*)	20	20.01.2010	38.806	20.01.2009
Bice Vida Cia De Seguros(N° 12*)	2	20.01.2010	0	20.01.2009
La Chilena Consolidada S.A. (N° 30*)	9.812	20.01.2010	4.106	20.01.2009
Cia. de Seguros Consorcio Nacional (N°11*)	0	20.01.2010	155	20.01.2009
ING Seguros de Vida S.A. (Aetna) (N°15*)	11.030	20.01.2010	10.167	20.01.2009
Cia. de Seguros Interamericana	7.323	20.01.2010	7.155	20.01.2009
ING Seguros de Vida S.A. (convenio) (1)	39.228	20.01.2010	238.117	20.01.2009
Total (Código 21.130)	**415.786**		**1.188.563**	

*: Corresponden a los números asignados que se muestran en la tabla de la letra h) sección i), de esta misma nota.

(1) Corresponde al monto acumulado anual por pagar.

Documentos por pagar a Cías. de Seguros (Código 22.040)

Cía. de Seg. de Vida:	31.12.2009 Documentos por Pagar M$	31.12.2009 Vencimiento	31.12.2008 Documentos por Pagar M$	31.12.2008 Vencimiento
ING Seguros de Vida S.A.	0		39.686	28-02-2010
Total (Código 22.040)	**0**		**39.686**	

LANDA CONSULTORES AUDITORES
SOLO PARA PROPOSITOS DE IDENTIFICACION

f) Activos originados en el sistema de pensiones de invalidez y sobrevivencia

i. Compañías de seguros

Cía de Seguros de Vida Aetna Chile	**Período Actual M$**	**Período anterior M$**
- Saldo al cierre del ejercicio anterior	2.423	0
- Pensiones de Inv. y Sobrevivencia	0	0
pagadas por cuenta de la Cía. de Seguros	92.081	94.087
- Reembolso efectuados por la Cía. de Seguros	(93.987)	(91.720)
Saldo al cierre del Período (Código 11.050)	**517**	**2.367**

Cía de Seguros ING ctto.38	**Período Actual M$**	**Período anterior M$**
- Saldo al cierre del ejercicio anterior	0	672
- Pensiones de Inv. y Sobrevivencia	0	0
pagadas por cuenta de la Cía. de Seguros	22.236	0
- Reembolso efectuados por la Cía. de Seguros	(18.914)	(672)
- Ajuste de Prima	79.460	0
Saldo al cierre del Período (Código 11.050)	**82.782**	**0**

Seguros de Vida S.A. Euroamérica ctto. 2	**Período Actual M$**	**Período anterior M$**
- Saldo al cierre del ejercicio anterior	0	471
- Pensiones de Inv. y Sobrevivencia	0	0
pagadas por cuenta de la Cía. de Seguros	578.659	2.891
- Reembolso efectuados por la Cía. de Seguros	(576.229)	(2.891)
- Provision Incobrabilidad *	0	-471
Saldo al cierre del Período (Código 11.050)	**2.430**	**0**

Seguros de Vida S.A. Euroamérica ctto. 1	**Período Actual M$**	**Período anterior M$**
- Saldo al cierre del ejercicio anterior	19.080	26.312
- Pensiones de Inv. y Sobrevivencia	0	0
pagadas por cuenta de la Cía. de Seguros	711.861	898.690
- Reembolso efectuados por la Cía. de Seguros	(730.900)	(906.361)
- Siniestralidad	260.484	0
Saldo al cierre del Período (Código 11.050)	**260.525**	**18.641**

ING Seguros de Vida S.A. Magíster 36	**Período Actual M$**	**Período anterior M$**
- Saldo al cierre del ejercicio anterior	0	2943
- Pensiones de Inv. y Sobrevivencia	0	0
pagadas por cuenta de la Cía. de Seguros	1.617	224.995
- Reembolso efectuados por la Cía. de Seguros	0	(227.938)
- Siniestralidad	0	0
Saldo al cierre del Período (Código 11.050)	**1.617**	**0**

Cía de Seguros de Vida La Chilena Consolidada S.A.	**Período Actual M$**	**Período anterior M$**
- Saldo al cierre del ejercicio anterior	0	0
- Pensiones de Inv. y Sobrevivencia	0	0
pagadas por cuenta de la Cía. de Seguros	24.422	21.119
- Reembolso efectuados por la Cía. de Seguros	(24.422)	(21.119)
- Siniestralidad	0	0
Saldo al cierre del Período (Código 11.050)	**0**	**0**

...UDA CONSULTORES
AUDITORES
SOLO PARA PROPOSITOS
DE IDENTIFICACION

Cía de Seguros de Vida Consorcio Nacional S.A.	Período Actual M$	Período anterior M$
- Saldo al cierre del ejercicio anterior	7.753	908
- Saldo Inicial Fusión	0	0
- Pensiones de Inv. y Sobrevivencia	0	0
pagadas por cuenta de la Cía. de Seguros	159.925	157.272
- Reembolso efectuados por la Cía. de Seguros	(159.109)	(150.605)
- Provisión Incobrabilidad	0	0
Saldo al cierre del Período (Código 11.050)	**8.569**	**7.575**

Cía de Seguros de Vida La Construcción S.A.	Período Actual M$	Período anterior M$
- Saldo al cierre del ejercicio anterior	627	710
- Saldo Inicial Fusión	0	0
- Pensiones de Inv. y Sobrevivencia	0	0
pagadas por cuenta de la Cía. de Seguros	0	0
- Reembolso efectuados por la Cía. de Seguros	-270	-97
- Sinietralidad	0	0
Saldo al cierre del Período (Código 11.050)	**357**	**613**

Cía de Seguros de Vida Euroamerica S.A.	Período Actual M$	Período anterior M$
- Saldo al cierre del ejercicio anterior	35.170	23.271
- Saldo Inicial Fusión	0	0
- Pensiones de Inv. y Sobrevivencia	0	0
pagadas por cuenta de la Cía. de Seguros	614.645	558.333
- Reembolso efectuados por la Cía. de Seguros	(561.021)	(547.243)
- Ajuste de Prima	0	0
Saldo al cierre del Período (Código 11.050)	**88.794**	**34.361**

Cía de Seguros de Vida Interamericana	Período Actual M$	Período anterior M$
- Saldo al cierre del ejercicio anterior	2.809	108
- Saldo Inicial Fusión	0	0
- Pensiones de Inv. y Sobrevivencia	0	0
pagadas por cuenta de la Cía. de Seguros	227.804	221.146
- Reembolso efectuados por la Cía. de Seguros	(227.547)	(218.510)
Saldo al cierre del Período (Código 11.050)	**3.066**	**2.744**

Cía de Seguros de Vida Renta Nacional	Período Actual M$	Período anterior M$
- Saldo al cierre del ejercicio anterior	0	0
- Saldo Inicial Fusión	0	0
- Pensiones de Inv. y Sobrevivencia	0	0
pagadas por cuenta de la Cía. de Seguros	1.338.500	992.564
- Reembolso efectuados por la Cía. de Seguros	(1.313.519)	(992.564)
Saldo al cierre del Período (Código 11.050)	**24.981**	**0**

LANDA CONSULTORES AUDITORES
SOLO PARA PROPOSITOS DE IDENTIFICACION

Seguros de Vida S.A. Euroamérica ctto. 3	**Período Actual M$**	**Período anterior M$**
- Saldo al cierre del ejercicio anterior	0	0
- Pensiones de Inv. y Sobrevivencia pagadas por cuenta de la Cía. de Seguros	19.903	0
- Reembolso efectuados por la Cía. de Seguros	-19.903	0
- Ajuste de Prima	0	0
Saldo al cierre del Período (Código 11.050)	**0**	**0**

	Período Actual M$	**Período anterior M$**
Total de cuentas por cobrar de las Cías. de Seguros (Código 11.050)	473.638	66.301
Total de cuentas por cobrar de las Cías. de Seguros clasificadas en doctos y ctas. Por cobrar a empresas relacionadas (Código 11.070)	0	0
Total	**473.638**	**66.301**

ii) En el caso de cuentas por cobrar al Estado:

Desglose Cuentas por cobrar al Estado	**Período Actual M$**	**Período anterior M$**
- Saldo al cierre del ejercicio anterior	98.994	0
- Pensiones financiadas por la Garantía Estatal, de acuerdo al artículo 73 del D.L. 3.500 de 1980.	10.529.078	9.499.614
- Asignaciones familiares financiadas por la Administradora.	500.070	422.751
- Pensión Solidaria	1.464.655	393.849
- Reembolso de Garantía Estatal.	-10.511.426	-9.499.614
- Reembolso Asignaciones Familiares (menos)	-487.968	-392.899
- Reembolso Pensión Solidaria	-1.533.094	-326.984
Saldo al cierre del (Código 11.060)	**60.309**	**96.717**

LANDA CONSULTORES AUDITORES
SOLO PARA PROPOSITOS DE IDENTIFICACION

g) Provisión por mayor siniestralidad originadas por el seguro de invalidez y sobrevivencia Código (21.150) y (22.070)

Nombre Cía. de seguros	Periodo que cubre el contrato (MMAA-MMAA)	Costos por siniestros incurrido por la Cía. de seguros		Pagos realizados a la Cía. de seguros (M$)		Provision (M$)	
		Fecha	Monto M$	A la fecha de la información	A la fecha de cierre del ejercicio	Provisión contabilizada a la fecha de la información entregada por la Cía. de seguros	Total provisión contabilizada a la fecha de cierre del ejercicio actual
Seguros de Vida SECURITY Previsión S.A.	may 00 - may 01	31-Dic-09	2.330.803	2.508.599	2.508.599		
Renta Nac. Cía. De Seg. De Vida (póliza 1154)	ago 00 - jul 01	31-Dic-09	4.085.270	3.294.719	3.294.719	323	323
Bice vida (Ex La Construcción) (póliza 28)	ago 01 - jul 02	31-Dic-09	4.290.501	4.328.198	4.328.198		
Renta Nac. Cía. De Seg. De Vida (póliza 1155)	ago 01 - jul 03	31-Dic-09	10.259.555	8.908.835	8.908.835	2.554	2.554
ING Seguros de Vida S.A. (póliza 38)	ago 03 - jul 05	31-Dic-09	12.732.653	12.929.917	12.929.917		
Euroamerica Seguros de Vida S.A. (póliza 41)	ago 05 - jul 07	31-Dic-09	17.279.238	17.635.893	17.635.893		
Euroamerica Seguros de Vida S.A. (póliza 2)	ago 07 - sep 08	31-Dic-09	10.203.012	10.091.671	10.091.671	297.733	297.733
Euroamerica Seguros de Vida S.A. (póliza 3)	oct 08 - jun 09	31-Dic-09	6.519.700	5.809.033	5.809.033	857.286	857.286
Total provisionado			67.700.732	65.506.865	65.506.865	1.157.896	1.157.896

Cuadro Conciliatorio

Nombre Cía. de Seguros	Período que cubre el contrato (MMAA-MMAA)	Provisión contabilizada a la fecha de la información entregada por la Cía. de seguros			Provisión (M$)
		Fecha	Monto en UF. Según Balances Cía. de Seguros	Valor UF	Provisión contabilizada a la fecha de la información entregada por la Cía. de seguros
Renta Nac. Cía. de Seg. de Vida (póliza 1154)	0800-0701	31/12/2009	15,44	20.942,88	323
Renta Nac. Cía. de Seg. de Vida (póliza 1155)	0801-0703	31/12/2009	121,93	20.942,88	2.554
Euroamérica Seguros de Vida (póliza 2)	0807-0708	31/12/2009	14.216,43	20.942,88	297.733
Euroamérica Seguros de Vida (póliza 3)	1008-0609	31/12/2009	40.934,48	20.942,88	857.286
Total provisionado			55.288,28		1.157.896

LANDA CONSULTORES AUDITORES
SOLO PARA PROPOSITOS DE IDENTIFICACION

h)Detalle según los contratos de Seguros de Invalidez y Sobrevivencia

i) ***Numeración de contratos***
contratos vigentes

CATASTRO DE CONTRATOS CON COMPAÑÍAS DE SEGUROS

Contrato Nº	Nombre de la compañía de seguros	Período que cubre el contrato	Subperíodo que cubre el contrato
1	Euroamerica Seguros de Vida S.A. (póliza 3)	01/10/2008 - 30/06/2009	01/10/2008 - 30/06/2009
2	Euroamerica Seguros de Vida S.A. (póliza 2)	01/08/2007 - 30/09/2008	01/08/2007 - 30/09/2008
3	Euroamerica Seguros de Vida S.A. (póliza 41) (1)	01/08/2005 - 31/07/2007	01/08/2005 - 31/07/2007
4	ING Seguros de Vida S.A. (póliza 38)	01/08/2003 - 31/07/2005	01/08/2003 - 15/03/2004
4	ING Seguros de Vida S.A. (póliza 38)	01/08/2003 - 31/07/2005	16/03/2004 - 31/07/2005
5	Renta Nac. Cía. De Seg. De Vida (póliza 1155)	01/08/2001 - 31/07/2003	01/08/2001 - 31/07/2003
6	Bice vida (Ex La Construcción) (póliza 28)	01/08/2001 - 31/07/2002	01/08/2001 - 31/07/2002
7	Renta Nac. Cía. De Seg. De Vida (póliza 1154)	01/08/2000 - 31/07/2001	01/08/2000 - 31/07/2001
8	Seguros de Vida SECURITY Previsión S.A.	01/05/2000 - 31/05/2001	01/05/2000 - 31/05/2001

(1) Contrato 41 fue cedido por ING Seguros de Vida S.A a Euroamerica Seguros de Vida S.A. con fecha 15 de febrero de 2007.

CONTRATOS TERMINADOS NO FINIQUITADOS

	Compañía	período	Subperíodo
9	Bice vida (La Construción, Qualitas)	01/03/1998 - 28/02/1999	01/03/1998 - 28/02/1999
10	ING Seguros de Vida S.A. (Aetna, Fomenta)	01/09/1997 - 31/08/1998	01/09/1997 - 31/08/1998
11	Consorcio (Consorcio, Aporta)	18/05/1997 - 17/05/1998	18/05/1997 - 17/05/1998
12	Bice vida (La Construción, Qualitas)	01/03/1997 - 28/02/1998	01/03/1997 - 28/02/1998
13	Bice vida (La Construción, Fomenta)	01/09/1996 - 31/08/1997	01/09/1996 - 31/08/1997
14	ING Seguros de Vida S.A. (Aetna, Futuro)	01/08/1996 - 31/07/1997	01/08/1996 - 31/07/1997
15	ING Seguros de Vida S.A. (Aetna,Armoniza)	03/01/1996 - 28/02/1997	03/01/1996 - 28/02/1997
16	Bice vida (La Construción, Fomenta)	01/09/1995 - 31/08/1996	01/09/1995 - 31/08/1996
17	Renta Nac. Cía. De Seg. De Vida	01/08/1995 - 31/07/1997	01/08/1995 - 28/02/1996
18	Renta Nac. Cía. De Seg. De Vida	01/08/1995 - 31/07/1997	01/03/1996 - 31/07/1997
19	Bice vida (La Construción, Aporta)	18/05/1995 - 07/05/1997	18/05/1995 - 07/05/1997
20	ING Seguros de Vida S.A. (Aetna,Previpan)	10/08/1994 - 09/08/1995	10/08/1994 - 09/08/1995
21	Bice vida (La Construción, Magister)	01/08/1994 - 31/07/1995	01/08/1994 - 31/07/1995
22	Renta Nac. Cía. De Seg. De Vida (Concordia)	01/08/1994 - 31/07/1995	01/08/1994 - 31/07/1995
23	Consorcio (Consorcio, Qualitas)	31/05/1994 - 31/10/1995	31/05/1994 - 31/10/1995
24	Bice vida (La Construción, Armoniza)	03/01/1994 - 02/01/1996	03/01/1994 - 02/01/1996
25	Bice vida (La Construción, planvital)	01/12/1993 - 01/07/1995	18/11/1993 - 17/05/1995
26	Bice vida (La Construción, Aporta)	18/11/1993 - 17/05/1995	18/11/1993 - 17/05/1995
27	Renta Nac. Cía. De Seg. De Vida	01/08/1993 - 31/07/1994	01/08/1993 - 31/07/1994
28	Renta Nac. Cía. De Seg. De Vida	01/08/1992 - 31/07/1993	01/08/1992 - 31/07/1993
29	Renta Nac. Cía. De Seg. De Vida	01/08/1990 - 31/07/1992	01/08/1990 - 31/07/1992
30	La Chilena Consolidada	01/07/1989 - 31/07/1990	01/07/1999 - 31/07/1990
31	Security (Previsión, Concordia)	01/01/1989 - 31/12/1990	01/01/1989 - 31/12/1990
32	Renta Nac. Cía. De Seg. De Vida	01/01/1989 - 01/12/1989	01/01/1989 - 01/12/1989
33	Renta Nac. Cía. De Seg. De Vida	01/01/1988 - 01/12/1988	01/01/1988 - 01/12/1988

LANDA CONSULTORES
AUDITORES
SOLO PARA PROPOSITOS
DE IDENTIFICACION

ii) ***Detalle de los costos del seguro por concepto de invalidez***

Contrato N°	Costos por siniestros incurridos por la Cia. de seguros Ejercicio actual						Costos por siniestros incurridos por la Cía. de seguros Ejercicio anterior					
	Pensiones transitorias		Aporte adicional		Contribuciones		Pensiones transitorias		Aporte adicional		Contribuciones	
	N°	M$	N°	M$	N°	M$	N°	M$	N°	M$	N°	M$
1	37	20.245	96	2.087.528								
2	2.146	559.203	15	197.973	-	-	-	231.732	3	28.125	-	-
3	3.575	732.158	119	2.381.472	2	1.630	-	956.253	19	323.427	-	-
4	136	18.786	43	728.078	3	1.272	-	235.572	146	2.907.521	2	1.946
5	-	-	-	-	-	-	-	4.839	1	37.500	-	-
6	-	-	-	-	-	-	-	-	-	-	-	-
7	-	-	-	-	-	-	-	-	-	-	-	-
8	-	-	-	-	-	-	-	-	-	-	-	-
	5.894	1.330.392	273	5.395.051	5	2.902	-	1.428.396	169	3.296.573	2	1.946

iii) ***Detalle de los costos del seguro por concepto de sobrevivencia***

Contrato N°	Costos por siniestros incurridos por la Cia. de seguros Ejercicio actual						Costos por siniestros incurridos por la Cía. de seguros Ejercicio anterior					
	Pensiones transitorias		Aporte adicional		Contribuciones		Pensiones transitorias		Aporte adicional		Contribuciones	
	N°	M$	N°	M$	N°	M$	N°	M$	N°	M$	N°	M$
1			145	1.849.814								
2	-	-	31	521.012	-	-	-	-	191	1.823.491	-	-
3	-	-	6	24.307	-	-	-	-	18	243.337	-	-
4	-	-	-	-	-	-	-	-	4	33.676	-	-
5	-	-	-	-	-	-	-	-	2	6.834	-	-
6	-	-	-	-	-	-	-	-	-	-	-	-
7	-	-	-	-	-	-	-	-	-	-	-	-
8	-	-	-	-	-	-	-	-	-	-	-	-
	-	-	182	2.395.133	-	-	-	-	215	2.107.338	-	-

LANDA CONSULTORES AUDITORES
SOLO PARA PROPOSITOS DE IDENTIFICACION

iv) Detalle de Ingresos Financieros del Seguro de Invalidez y Sobrevivencia.

Al 31 de diciembre de 2009 y al 31 de diciembre de 2008, esta Administradora no mantiene contratos que incluyan cláusulas por ingresos financieros.

v) Detalle de los ajustes del seguro de invalidez y sobrevivencia efectuados

Al 31/12/2009							
Fecha de cálculo del ajuste	Contrato N°	Ajuste pagado M$	Ajuste por ingreso financiero pendiente de pago M$	Costo acumulado M$	Siniestralidad total acumulada M$	Prima fija + Prima provisoria acumulada M$	Ingresos financieros acumulados M$
Dic-09	1	223.279	-	4.040.486	6.519.700	6.032.312	-
Dic-09	2	- 3.823.209	-	3.765.337	10.203.012	6.268.462	-
Dic-09	3	- 7.701.985	-	10.759.422	17.279.238	9.933.907	-
Dic-09	4	- 5.049.224	-	12.467.537	12.732.653	7.880.693	-
Dic-09	5	- 2.670.774	-	10.259.555	10.259.555	6.238.061	-
Dic-09	6	- 2.419.975	-	4.284.595	4.290.501	1.908.223	-
Dic-09	7	- 456.403	-	4.085.270	4.085.270	2.838.316	-
Dic-09	8	- 1.001.547	-	2.330.803	2.330.803	1.507.052	-

Al 31/12/2008							
Fecha de cálculo del ajuste	Contrato N°	Ajuste pagado M$	Ajuste por ingreso financiero pendiente de pago M$	Costo acumulado M$	Siniestralidad total acumulada M$	Prima fija + Prima provisoria acumulada M$	Ingresos financieros acumulados M$
Dic-08	1	-		82.898	1.950.117	1.850.211	
Dic-08	2	- 2.325.122	-	2.487.149	8.916.175	6.206.421	-
Dic-08	3	- 7.075.858	-	7.621.128	17.873.959	9.924.460	-
Dic-08	4	- 5.164.431	-	11.718.118	12.985.036	7.876.922	-
Dic-08	5	- 2.670.774	-	10.259.555	10.259.555	6.234.170	-
Dic-08	6	- 2.420.219	-	4.284.595	4.290.501	1.908.223	-
Dic-08	7	- 456.403	-	4.085.270	4.085.270	2.837.499	-
Dic-08	8	- 1.001.547	-	2.330.803	2.330.803	1.507.052	-

LANDA CONSULTORES AUDITORES
SOLO PARA PROPOSITOS DE IDENTIFICACION

NOTA 16. ACTIVOS FIJOS (CÓDIGO 13.000)

De acuerdo a lo señalado en Nota 2 letra i) los bienes del activo fijo se presentan valorizados al costo más la respectiva corrección monetaria. La depreciación por M$ 199.348 al 31 de diciembre de 2009 y M$ 201.790 al 31 de diciembre de 2008, se incluye en el ítem "Depreciación del ejercicio" (Código 31.270) del Estado de Resultados.

El saldo neto al cierre del período se descompone de la siguiente manera:

31.12.2009

Activos fijos	Saldo al 01 de Enero de 2009	Movimiento neto del año	Corrección monetaria	Saldo al 31 de Diciembre. de 2009	Depreciación del ejercicio	Depreciación acumulada	Saldo al 31 de Diciembre de 2009
	M$	M$	M$	M$	M$	M$	M$
Terrenos	110.646	(101.702)	(2.545)	6.399	0	0	6.399
Construcciones	980.151	(572.961)	(22.155)	385.035	(11.814)	(107.544)	277.491
Equipos, muebles y útiles	2.461.892	(2.111.251)	(13.259)	337.382	(87.215)	(193.444)	143.938
Otros activos fijos	650.130	(151.880)	(11.460)	486.790	(100.319)	(330.607)	156.183
Total	**4.202.819**	**(2.937.794)**	**(49.419)**	**1.215.606**	**(199.348)**	**(631.595)**	**584.011**

a) Terrenos

Terrenos	Saldo al 01 de Enero de 2009	Movimiento neto del año	Corrección monetaria	Saldo al 31 de Diciembre de 2009	Depreciación del ejercicio	Depreciación acumulada	Saldo al 31 de Diciembre de 2009
	M$	M$	M$	M$	M$	M$	M$
Valentín Letelier	104.094	(101.702)	(2.392)	0	0	0	0
Chillán	0	0	0	0	0	0	0
Pelluhue	6.552	0	(153)	6.399	0	0	6.399
Total	**110.646**	**(101.702)**	**(2.545)**	**6.399**	**0**	**0**	**6.399**

b) Construcciones

Construcciones	Saldo al 01 de Enero de 2009	Movimiento neto del año	Corrección monetaria	Saldo al 31 de Diciembre de 2009	Depreciación del ejercicio	Depreciación acumulada	Saldo al 31 de Diciembre de 2009
	M$	M$	M$	M$	M$	M$	M$
Valentín Letelier	560.445	(547.555)	(12.890)	0	(6.805)	0	0
Chillán	0	0	0	0	0	0	0
Valparaíso	36.284	0	(834)	35.450	(591)	(12.654)	22.796
Catedral	79.022	244	(1.818)	77.448	(1.287)	(23.162)	54.286
Instalaciones	2.653	(2.592)	(61)	0	(215)	0	0
Propiedad Concepción (Agencia)	10.005	(10.005)	0	0	0	0	0
Local Comercial Rancagua	13.333	(13.053)	(280)	0	(88)	0	0
Local San Felipe (Agencia)	6.099	0	0	6.099	0	(6.098)	1
Sótero del Río 326 p.3 (oficina)	272.310	0	(6.272)	266.038	(2.828)	(65.630)	200.408
Total	**980.151**	**(572.961)**	**(22.155)**	**385.035**	**(11.814)**	**(107.544)**	**277.491**

SANDA CONSULTORES AUDITORES
SOLO PARA PROPOSITOS DE IDENTIFICACION

c) Equipos, Muebles y Útiles

Equipos, muebles y útiles	Saldo al 01 de Enero de 2009	Movimiento neto del año	Corrección monetaria	Saldo al 31 de Diciembre de 2009	Depreciación del ejercicio	Depreciación acumulada	Saldo al 31 de Diciembre de 2009
	M$	M$	M$	M$	M$	M$	M$
Equipos	516.274	(345.599)	(3.289)	167.386	(37.818)	(54.930)	112.456
Muebles y Útiles	1.875.984	(1.696.045)	(9.943)	169.996	(48.833)	(138.514)	31.482
Máquinas y Maquinarias	69.634	(69.607)	(27)	0	(564)	0	0
Totales	**2.461.892**	**(2.111.251)**	**(13.259)**	**337.382**	**(87.215)**	**(193.444)**	**143.938**

d) Otros Activos Fijos

Otros activos fijos	Saldo al 01 de Enero de 2009	Movimiento neto del año	Corrección monetaria	Saldo al 31 de Diciembre de 2009	Depreciación del ejercicio	Depreciación acumulada	Saldo al 31 de Diciembre de 2009
	M$	M$	M$	M$	M$	M$	M$
Obras de Arte	11.978	0	(276)	11.702	0	0	11.702
Activos Leasing (1)	638.152	(151.880)	(11.184)	475.088	(100.319)	(330.607)	144.481
Total	**650.130**	**(151.880)**	**(11.460)**	**486.790**	**(100.319)**	**(330.607)**	**156.183**

(1) Corresponden a contratos por el arrendamiento con opción de compra de Equipos Computacionales y Máquinas fotocopiadoras.

31.12.2008

Activos fijos	Saldo al 01 de Enero de 2008	Movimiento neto del año	Corrección monetaria	Saldo al 31 de Diciembre de 2008	Depreciación del ejercicio	Depreciación acumulada	Saldo al 31 de Diciembre de 2008
	M$	M$	M$	M$	M$	M$	M$
Terrenos	109.694	(11.147)	9.554	108.101	0	0	108.101
Construcciones	1.045.639	(166.349)	78.318	957.608	(16.706)	(404.931)	552.677
Equipos, muebles y útiles	2.885.335	(539.293)	59.226	2.405.268	(84.766)	(2.141.772)	263.496
Otros activos fijos	595.394	0	39.783	635.177	(100.318)	(378.261)	256.916
Total	**4.636.062**	**(716.789)**	**186.881**	**4.106.154**	**(201.790)**	**(2.924.964)**	**1.181.190**

a) Terrenos

Terrenos	Saldo al 01 de Enero de 2008	Movimiento neto del año	Corrección monetaria	Saldo al 31 de Diciembre de 2008	Depreciación del ejercicio	Depreciación acumulada	Saldo al 31 de Diciembre de 2008
	M$	M$	M$	M$	M$	M$	M$
Valentín Letelier	93.389	0	8.311	101.700	0	0	101.700
Chillán	10.428	-11.147	719	0	0	0	0
Pelluhue	5.877	0	524	6.401	0	0	6.401
Total	**109.694**	**-11.147**	**9.554**	**108.101**	**0**	**0**	**108.101**

LANDA CONSULTORES AUDITORES
SOLO PARA PROPOSITOS DE IDENTIFICACION

b) Construcciones

Construcciones	Saldo al 01 de Enero de 2008	Movimiento neto del año	Corrección monetaria	Saldo al 31 de Diciembre de 2008	Depreciación del ejercicio	Depreciación acumulada	Saldo al 31 de Diciembre de 2008
	M$	M$	M$	M$	M$	M$	M$
Valentín Letelier	503.502	(697)	44.751	547.556	(9.233)	(289.077)	258.479
Chillán	41.645	(44.539)	2.894	0	(295)	0	0
Valparaíso	32.316	236	2.897	35.449	(591)	(12.063)	23.386
Catedral	70.380	515	6.309	77.204	(1.287)	(21.875)	55.329
Instalaciones	114.603	(112.223)	212	2.592	(256)	(1.880)	712
Propiedad Concepción (Agencia)	9.775	0	0	9.775	0	(9.774)	1
Local Comercial Rancagua	11.881	80	1.065	13.026	(252)	(2.483)	10.543
Local San Felipe (Agencia)	5.959	0	0	5.959	0	(5.958)	1
Sótero del Río 326 p.3 (oficina)	255.578	(9.721)	20.190	266.047	(4.792)	(61.821)	204.226
Total	**1.045.639**	**(166.349)**	**78.318**	**957.608**	**(16.706)**	**(404.931)**	**552.677**

c) Equipos, Muebles y Útiles

Equipos, muebles y útiles	Saldo al 01 de Enero de 2008	Movimiento neto del año	Corrección monetaria	Saldo al 31 de Diciembre de 2008	Depreciación del ejercicio	Depreciación acumulada	Saldo al 31 de Diciembre de 2008
	M$	M$	M$	M$	M$	M$	M$
Equipos	835.875	(371.159)	39.684	504.400	(62.075)	(480.415)	23.985
Muebles y Útiles	1.916.134	(97.280)	13.982	1.832.836	(20.415)	(1.594.004)	238.832
Máquinas y Maquinarias	133.326	(70.854)	5.560	68.032	(2.276)	(67.353)	679
Totales	**2.885.335**	**(539.293)**	**59.226**	**2.405.268**	**(84.766)**	**(2.141.772)**	**263.496**

d) Otros Activos Fijos

Otros activos fijos	Saldo al 01 de Enero de 2008	Movimiento neto del año	Corrección monetaria	Saldo al 31 de Diciembre de 2008	Depreciación del ejercicio	Depreciación acumulada	Saldo al 31 de Diciembre de 2008
	M$	M$	M$	M$	M$	M$	M$
Obras de Arte	10.746	0	956	11.702	0	0	11.702
Activos Leasing (1)	584.648	0	38.827	623.475	(100.318)	(378.261)	245.214
Total	**595.394**	**0**	**39.783**	**635.177**	**(100.318)**	**(378.261)**	**256.916**

(1) Corresponden a contratos por el arrendamiento con opción de compra de Equipos Computacionales y Máquinas fotocopiadoras.

LANDA CONSULTORES AUDITORES
SOLO PARA PROPOSITOS DE IDENTIFICACION

NOTA 17. TRANSACCIONES DE VENTA CON RETROARRENDAMIENTO

Al 31 de diciembre de 2009 y al 31 de diciembre de 2008, la Sociedad no registra saldo por este concepto.

NOTA 18. INVERSIONES EN EMPRESAS RELACIONADAS (CÓDIGO 14.010)

Al 31 de diciembre de 2009 y al 31 de diciembre de 2008, la Sociedad no registra saldo por este concepto.

NOTA 19. INVERSIONES EN OTRAS SOCIEDADES (CÓDIGO 14.020)

Al 31 de diciembre de 2009 y al 31 de diciembre de 2008, la Sociedad presenta los siguientes saldos:

RUT	Sociedades	Número de Acciones	Porcentaje de Participación	Valor Contable	
				2009	2008
96.666.140-2	Inversiones D.C.V. S.A.	1.288	13,01%	197.592	197.592
96.929.390-0	PREVIRED S.A.	16.676	3,93%	217.952	217.952
96.981.130-8	Sociedad Administradora de Fondos de Cesantía de Chile S.A.	6.480	4,10%	509.650	509.650
Total				**925.194**	**925.194**

NOTA 20. MENOR Y MAYOR VALOR DE INVERSIONES (CÓDIGOS 14.030 y 14.040)

Menor valor de inversiones (Código 14.030)

Al 31 de diciembre de 2009 y al 31 de diciembre de 2008, la Sociedad presenta los siguientes saldos:

R.U.T	Sociedad	2009			2008		
		Monto Amortizado en el período	Saldo Menor Valor	Período por Amortizar (3)	Monto Amortizado en el período	Saldo Menor Valor	Período por Amortizar (2)
96.662.410-8	A.F.P. Qualitas S.A.	0	0	0	0	0	0
96.640.060-9	A.F.P. Fomenta S.A. (2)	(370.183)	36.681	93	(46.498)	406.864	105
98.002.800-3	A.F.P. Aporta Fomenta S.A. (2)	(553.918)	241.238	132	(66.682)	795.156	144
98.000.900-9	A.F.P. Planvital S.A. (1)	(668.235)	9.466.675	170	(668.236)	10.134.911	182
TOTAL		**(1.592.336)**	**9.744.594**		**(781.416)**	**11.336.931**	

(1) El método aplicado es el de adquisición, consistente con los estados financieros auditados para la fusión, de fecha 29 de febrero de 2004, la cual fue aprobada por oficio N° 3531 de 1 de Marzo de 2004 de la SAFP. La Administradora procedió a la elaboración del correspondiente balance a valor justo, registrándose bajo este rubro aquella parte asignada a los activos no cuantificables, según Boletín Técnico N° 72 del Colegio de Contadores de Chile A.G.

(2) Al 31 de diciembre de 2009 se efectuó una mayor amortización por el deterioro de la cartera de afiliados de la Administradora de Fondos de Pensiones Fomenta y Aporta Fomenta S.A.

(3) Meses

Mayor valor de inversiones (Código 14.040)

Al 31 de diciembre de 2009 y al 31 de diciembre de 2008, la Sociedad no registra saldos.

LANDA CONSULTORES AUDITORES®
SOLO PARA PROPOSITOS DE IDENTIFICACION

NOTA 21. INTANGIBLES (CÓDIGO 14.090)

Al 31 de diciembre del 2009 la Administradora mantiene un saldo de M$ 27.686 en la cuenta "Intangibles" (Código 14.090), de los cuales corresponden M$ 27.686 a gastos diferidos que se amortizarán en ejercicios futuros y M$ 0 a activos intangibles, corregidos monetariamente. Las amortizaciones del presente período alcanzan la cifra de M$ 4.293, las cuales se cargan en la cuenta de resultados "Amortización del ejercicio" (Código 31.280) y cuyo saldo acumulado corresponde a M$ 15.071 y se muestran en la cuenta "Amortización" (Código 14.100).

Al 31 de diciembre del 2008 la Administradora mantiene un saldo de M$ 20.822 en la cuenta Intangibles (Código 14.090), de los cuales corresponden M$ 20.822, a gastos diferidos que se amortizarán en ejercicios futuros y M$ 0 a activos intangibles, corregidos monetariamente. Las amortizaciones del presente período alcanzan la cifra de M$ 2.903, las cuales se cargan en la cuenta de resultados "Amortización del ejercicio" (Código 31.280) y cuyo saldo acumulado corresponde a M$ 10.778 y se muestran en la cuenta Amortización (Código 14.100)

31.12.2009

Activos Intangibles	Saldo al 01 de Enero de 2009	Movimiento neto del ejercicio	Corrección Monetaria	Saldo al 31 de diciembre de 2009	Amortización del ejercicio	Amortización acumulada	Saldo al 31 de diciembre de 2009
	M$	M$	M$	M$	M$	M$	M$
Remodelación de Oficina	21.312	6.843	(469)	27.686	(4.293)	(15.071)	12.615
Total	**21.312**	**6.843**	**(469)**	**27.686**	**(4.293)**	**(15.071)**	**12.615**

31.12.2008

Activos Intangibles	Saldo al 01 de Enero de 2008	Movimiento neto del ejercicio	Corrección Monetaria	Saldo al 31 de diciembre de 2008	Amortización del ejercicio	Amortización acumulada	Saldo al 31 de diciembre de 2008
	M$	M$	M$	M$	M$	M$	M$
Remodelación de Oficina	106.091	(86.436)	1.167	20.822	(2.903)	(10.778)	10.044
Total	**106.091**	**(86.436)**	**1.167**	**20.822**	**(2.903)**	**(10.778)**	**10.044**

NOTA 22. OTROS (DE OTROS ACTIVOS) (CÓDIGO 14.110)

Al 31 de diciembre de 2009 la sociedad provisiono en un 100% las becas de la Universidad de Viña del Mar, debido a que estimo que dicho beneficio no será utilizado. Al 31 de diciembre de 2008 por este concepto la sociedad registraba un saldo por M$ 120.511.

LANDA CONSULTORES
AUDITORES
SOLO PARA PROPOSITOS
DE IDENTIFICACION

NOTA 23. OBLIGACIONES CON BANCOS E INSTITUCIONES FINANCIERAS A CORTO PLAZO (CÓDIGO 21.010)

31.12.2009

R.U.T	Banco o Inst.	Dolares		Euros		Yenes		Otras Monedas		UF		$ no reajustable		Totales	
	Financiera	2009	2008	2009	2008	2009	2008	2009	2008	2009	2008	2009	2008	2009	2008
	Corto Plazo														
97.080.000-K	Banco														
	Bice	0	0	0	0	0	0	0	0	0	0	0	0	0	0
97.051.000-1	Banco														
	Desarrollo	0	0	0	0	0	0	0	0	14.911	0	25	0	14.936	0
97.036.000-K	Banco														
	Santander	0	0	0	0	0	0	0	0	0	0	113.340	0	113.340	0
97.006.000-6	Banco Crédito														
	e Inversiones	0	0	0	0	0	0	0	0	0	0	0	0	0	0
97.011.000-3	Banco														
	Internacional	0	0	0	0	0	0	0	0	0	0	194	0	194	0
	Banco														
	BSI	0	0	0	0	0	0	0	0	0	0	0	0	0	0
Largo plazo															
porción															
circulante															
97.011.000-3	Banco														
	Internacional	0	0	0	0	0	0	0	0	0	0	0	0	0	0
97.051.000-1	Banco														
	Desarrollo	0	0	0	0	0	0	0	0	0	30.096	0	0	0	30.096
97.036.000-K	Banco														
	Santander	0	0	0	0	0	0	0	0	0	0	0	642.705	0	642.705
97.006.000-6	Banco Crédito														
	e Inversiones	0	0	0	0	0	0	0	0	549.463	522.981	0	0	549.463	522.981
97.949.000-3	Banco														
	Radobank	0	0	0	0	0	0	0	0	0	0	0	0	0	0
Tasa de interes										5,20%	6,20%	8,76%	8,76%		
promedio															
Anual															
	Total General	**0**	**0**	**0**	**0**	**0**	**0**	**0**	**0**	**564.374**	**553.077**	**113.559**	**642.705**	**677.933**	**1.195.782**

Porcentaje Obligaciones moneda extranjera: 0%
Porcentaje Obligaciones moneda nacional: 100%

...DA CONSULTORES AUDITORES
SOLO PARA PROPOSITOS DE IDENTIFICACION

Líneas de Créditos autorizadas

Instituciones Bancarias	Monto Utilizado		Monto Autorizado	
	31.12.2009	31.12.2008	31.12.2009	31.12.2008
	M$	M$	M$	M$
Banco Crédito e Inversiones	0	0	600.000	600.000
Banco Internacional	194	0	200.000	200.000
Banco Corpbanca	0	0	250.000	0
Total	**194**	**0**	**1.050.000**	**800.000**

Al 31 de diciembre de 2009, la Administradora mantiene línea de crédito autorizada en el Banco de Crédito Inversiones por un monto de M$ 600.000, con el Banco Internacional por un monto de M$ 200.000 y con el Banco Corpbanca un monto de M$ 250.000.

Al 31 de diciembre de 2008, la Administradora mantiene línea de crédito autorizada en el Banco de Crédito Inversiones por un monto de M$ 600.000, y con el Banco Internacional por un monto de M$ 200.000.

NOTA 24. OBLIGACIONES CON BANCOS E INSTITUCIONES FINANCIERAS LARGO PLAZO (CÓDIGO 22.010)

Al 31 de diciembre de 2009 y al 31 de diciembre de 2008, la Sociedad registra el siguiente saldo en este rubro:

		Años al vencimiento				
Banco o Instituciones Financieras	Moneda o indice de reajuste	Más de 1 Hasta 2	Más de 2 Hasta 3	Total largo plazo al 31-12-2009	Tasa de interés anual promedio	Total largo plazo al 31-12-2008
		M$	M$	M$		M$
Banco Crédito e Inversiones	U.F.	484.287	0	484.287	6,05	1.034.554
Banco del Desarrollo	U.F.	0	0	0	3,25	14.849
Banco Santander	Pesos	0	0	0	8,76	390.800
TOTALES		**484.287**	**0**	**484.287**		**1.440.203**
Porcentaje obligaciones moneda extranjera : 0%						
Porcentaje obligaciones moneda nacional : 100%						

NOTA 25. OBLIGACIONES CON EL PÚBLICO CORTO Y LARGO PLAZO (PAGARÉS Y BONOS) (CÓDIGOS 21.020 Y 22.020)

Al 31 de diciembre de 2009 y al 31 de diciembre de 2008, la Sociedad no registra saldo en este rubro.

LANDA CONSULTORES AUDITORES
SOLO PARA PROPOSITOS DE IDENTIFICACION

NOTA 26. CUENTAS POR PAGAR (CÓDIGO 21.040), DOCUMENTOS POR PAGAR (CÓDIGO 21.050) Y RETENCIONES (CÓDIGO 21.160)

El detalle de los saldos al 31 de diciembre de 2009 y al 31 de diciembre de 2008, es el siguiente.

31.12.2009 (Código 21.040)

Nombre del Acreedor	Origen de la Deuda	Fecha	Monto M$
Accor Services Chile S.A.	Vales Restaurant	31-12-2009	2.818
C.C.A.F. De los Andes	Recaudación	31-12-2009	6.678
Deposito Central de Valores	Custodia	31-12-2009	7.495
Iron Mountain Chile S.A	Archivo	31-12-2009	6.948
Nationalmail Sociedad Anónima	Correo	31-12-2009	5.790
Ricardo Castillo Céspedes	Existencia	31-12-2009	4.661
Ricoh Chile S.A.	Fotocopias	31-12-2009	4.730
Servicio de Adm. Previsional S.A.	Recaudación	31-12-2009	23.836
Sonda S.A.	Computación	31-12-2009	19.378
Sonda Gestión Servicios Profesionales	Computación	31-12-2009	34.115
Otras Cuentas por Pagar (Nº de Acreedores: 753)			553.659
Total			**670.108**

31.12.2008 (Código 21.040)

Nombre del Acreedor	Origen de la Deuda	Fecha	Monto M$
Loma Blanca S.A	Impresos	31-12-2008	4.395
Microserv Ltda.	Computación	31-12-2008	4.602
Chilevision	Publicidad TV	31-12-2008	65.240
Deposito Central de Valores	Custodia fdo.y encaje	31-12-2008	6.296
CCAF de Los Andes	Recaudación	31-12-2008	6.818
Cia. Chilena de Televisión S.A.	Publicidad TV	31-12-2008	10.873
Sonda S.A.	Computación	31-12-2008	12.450
Servicio de Administración Previsional S.A.	Recaudación	31-12-2008	15.690
Televisión Nacional de Chile	Publicidad TV	31-12-2008	79.640
Sonda Servicios Profesionales S.A.	Computación	31-12-2008	29.293
Otras Cuentas por Pagar (Nº de Acreedores: 758)			421.501
Total			**656.798**

(Código 21.050)

Al 31 de diciembre de 2009 y al 31 de diciembre de 2008, la Sociedad no registra saldo por este concepto.

LANDA CONSULTORES AUDITORES SOLO PARA PROPOSITOS DE IDENTIFICACION

31.12.2009 **(Código 21.160)**

	31.12.2009 M$
Impuesto Único Retenido al Personal	17.656
Impuesto Segunda Categoría 10%	1.858
Remuneraciones por Pagar	70.833
Honorarios por Pagar	9.961
Finiquitos por Pagar	3.602
Leyes Sociales por Pagar AFP	18.332
Leyes Sociales por Pagar Isapres	24.126
Leyes Sociales por Pagar CCAF	6.012
Leyes Sociales por Pagar ACHS	2.926
Otros	36.807
Total	**192.113**

Total Códigos 21.040, 21.050. 21.160	**862.221**

31.12.2008 **(Código 21.160)**

	31.12.2008 M$
Impuesto Único Retenido al Personal	12.050
Impuesto Segunda Categoría 10%	2.020
Remuneraciones por Pagar	39.995
Honorarios por Pagar	13.412
Finiquitos por Pagar	7.788
Leyes Sociales por Pagar AFP	21.213
Leyes Sociales por Pagar Isapres	23.061
Leyes Sociales por Pagar CCAF	14.690
Leyes Sociales por Pagar ACHS	2.784
Otros	25.586
Total	**162.599**

Total Còdigos 21.040, 21.050. 21.160	**819.397**

NOTA 27 DEVOLUCION A EMPLEADORES Y AFILIADOS POR PAGOS EN EXCESO (CÓDIGO 21.120)

Al 31 de diciembre de 2009 y al 31 de diciembre de 2008, la Sociedad no registra saldo por este concepto.

NOTA 28 CUENTAS POR PAGAR A OTRAS AFP (CÓDIGO 21.140)

Al 31 de diciembre de 2009 y al 31 de diciembre de 2008, la Sociedad no registra saldo por este concepto.

LANDA CONSULTORES AUDITORES
SOLO PARA PROPOSITOS DE IDENTIFICACION

NOTA 29 RETENCIONES A PENSIONADOS (CÓDIGO 21.170)

Retenciones a Pensionados	31.12.2009 M$	31.12.2008 M$
Retención Salud	288.716	240.879
Impuesto Único	5.179	10.156
Cajas de Compensación	261.407	246.374
TOTAL (Código 21.170)	**555.302**	**497.409**

NOTA 30. COTIZACIONES DE SALUD DE AFILIADOS INDEPENDIENTES Y PENSIONADOS (CÓDIGOS 21.090 Y 21.170).

En conformidad a lo establecido en el D.L. N° 3.500 de 1980, la Administradora debe recaudar las cotizaciones de salud de los afiliados independientes y descontar la cotización de salud de las pensiones que financia con los Fondos de Pensiones para enterarlas en el Fondo Nacional de Salud o la Institución de Salud Previsional que corresponda.

En virtud a lo anterior, los saldos de estas cuentas representan las cotizaciones recaudadas y que deberán ser enteradas en el Fondo Nacional de Salud o en las respectivas Instituciones de Salud Previsional, durante el transcurso del mes próximo, de acuerdo a las normas vigentes.

El saldo adeudado a la fecha de los estados financieros se determinó de la siguiente manera:

a) Independientes	31.12.2009 M$	31.12.2008 M$
Saldo al cierre del ejercicio anterior	55.693	50.115
Recaudaciones de cotizaciones de salud del período	644.511	652.433
Giros al Fondo Nacional de Salud en el período	(649.184)	(648.136)
Saldos al cierre del período (Código 21.090)	**51.020**	**54.412**

b) Pensionados	31.12.2009 M$	31.12.2008 M$
Saldo al cierre del ejercicio anterior	246.550	211.881
Retención de cotizaciones de salud a pensionados en el período	3.222.933	2.759.951
Giros al Fondo Nacional de Salud en el período	(2.799.440)	(2.345.013)
Giros a Isapres en el período	(381.327)	(385.940)
Subtotal cotizaciones de Pensionados (*)	**288.716**	**240.879**

(*) Estos saldos forman parte de la cuenta retenciones a pensionados (Código 21.170).

LANDA CONSULTORES AUDITORES
SOLO PARA PROPOSITOS IDENTIFICACION

NOTA 31. PENSIONES POR PAGAR (CÓDIGO 21.100)

Representa el monto a pagar de los beneficios previsionales establecidos en el Decreto Ley 3.500

El saldo de este ítem al 31 de diciembre de 2009 y al 31 de diciembre de 2008 es de M$ 207.062 y M$ 206.637 respectivamente, el detalle es el siguiente:

Concepto	Período actual M$	Período anterior M$
Pensiones Cubiertas Reaseguro	1.381	14.927
Pensiones por Pagar	9.188	0
Cheques Prescritos - Pensiones	196.493	191.710
Total	**207.062**	**206.637**

NOTA 32. PROVISIONES (CÓDIGOS 21.150 y 22.070)

a) Provisiones de corto plazo (Código 21.150)

	31.12.2009 M$	31.12.2008 M$
Provisión Vacaciones	348,746	377,096
Provisión Siniestralidad	1,157,896	1,624,202
Provisión Juicios Laborales	479,732	500,876
Provisión de Finiquitos	96,771	103,726
Asesoría Externa	21,780	23,092
Otras Provisiones	15,840	28,064
Total	**2,120,765**	**2,657,056**

b) Provisiones de largo plazo (Código 22.070)

	31.12.2009 M$	31.12.2008 M$
Provisión Cía. de Seg. de Vida Centenario en Liquidación	99.206	113.225
Total	**99.206**	**113.225**

Corresponde a una provisión original de UF 21.834,36 establecida en base a una instrucción emitida por la Superintendencia de Pensiones y originada en la eventualidad de que la Cía. de Seguros de Vida Centenario en Liquidación, que financiaba las pensiones presentara una situación de cesación de pagos o quiebra. La obligación contingente fue registrada según el método del valor actual de la obligación total, según Oficio Ordinario N° 00283 de fecha 14 de enero de 1987 y sus modificaciones.

LANDA CONSULTORES AUDITORES
SOLO PARA PROPOSITOS DE IDENTIFICACION

NOTA 33. INDEMNIZACIONES AL PERSONAL POR AÑOS DE SERVICIO

Al 31 de diciembre de 2009 y al 31 de diciembre de 2008, la Sociedad no registra saldo por este concepto.

NOTA 34. OTROS PASIVOS CIRCULANTES (CÓDIGO 21.210)

Al 31 de diciembre de 2009 y al 31 de diciembre de 2008, la Administradora no registra saldo por este concepto.

NOTA 35. ACREEDORES VARIOS DE CORTO PLAZO (CÓDIGO 21.070) Y LARGO PLAZO (CÓDIGO 22.050)

Al 31 de diciembre de 2009 y al 31 de diciembre de 2008, el saldo registrado en este rubro corresponde al siguiente detalle:

a) Acreedores varios Corto Plazo (Código 21.070)

	Corto plazo	
	31.12.2009 M$	31.12.2008 M$
Garantías de Arriendo	3.372	7.640
Duplicado depósito por devolver *	66.374	64.847
Obligaciones por Leasing	68.454	137.342
Otros (N° de Acreedores : 39)	64.102	71.507
Total	**202.302**	**281.336**

* Este monto fue depositado dos veces por Inverlink Corredores de Bolsa en cuenta corriente de la Administradora. La actual administración está analizando los antecedentes relativos a esta operación para su aclaración.

b) Acreedores varios Largo Plazo (Código 22.050)

Al 31 de diciembre de 2009 y al 31 de diciembre de 2008, la Administradora registra bajo este rubro obligaciones por Leasing por un monto de M$ 0 y M$ 68.508, respectivamente.

NOTA 36. OTROS PASIVOS A LARGO PLAZO (CÓDIGO 22.090)

Al 31 de diciembre de 2009 y al 31 de diciembre 2008, la Sociedad no registra saldo por este concepto.

LANDA CONSULTORES AUDITORES
SOLO PARA PROPOSITOS DE IDENTIFICACION

NOTA 37. CAMBIOS EN EL PATRIMONIO

Cambios en el patrimonio del período finalizado al 31 de diciembre de 2009

Rubros	Capital pagado	Sobreprecio venta de acciones propias	Otras Reservas	Resultados acumulados	Resultado del período
Movimientos					
Saldos históricos al 01.01.2009	34.321.881	9.205	(98.074)	(7.407.845)	(3.309.293)
Distribución resultado del Ejercicio	0	0	0	(3.309.293)	3.309.293
Aumento de capital con emisión de acciones de pago	0	0	0	0	0
Sobreprecio venta de acciones propias	0	0	0	0	0
Revalorización capital propio	(789.403)	(212)	2.256	246.494	0
Resultado del período	0	0	0	0	5.362.914
Saldos al 31.12.2009	**33.532.478**	**8.993**	**(95.818)**	**(10.470.644)**	**5.362.914**

Cambios en el patrimonio del período finalizado al 31 de diciembre de 2008

Rubros	Capital pagado	Sobreprecio venta de acciones propias	Otras Reservas	Resultados acumulados	Resultado del período
Movimientos					
Saldos históricos al 01.01.2008	28.013.796	0	(87.987)	(7.836.167)	1.190.194
Distribución resultado del Ejercicio	0	0	0	1.190.194	(1.190.194)
Aumento de capital con emisión de acciones de pago(1)	2.801.346	0	0	0	0
Sobreprecio venta de acciones propias	0	8.328	0	0	0
Revalorización capital propio	2.717.336	665	(7.831)	(591.492)	0
Resultado del período	0	0	0	0	(3.233.179)
Saldos al 31.12.2008	**33.532.478**	**8.993**	**(95.818)**	**(7.237.465)**	**(3.233.179)**

FELLENDA CONSULTORES AUDITORES
SOLO PARA PROPOSITOS DE IDENTIFICACION

Numero de acciones:

Serie	N° de acciones suscritas	N° de acciones pagadas	N° de acciones con derecho a voto
Sin serie	1.682.158.121	1.682.158.121	1.682.158.121

Capital (monto – M$)

Serie	Capital suscrito	Capital pagado
Sin serie	33.532.478	33.532.478

Accionistas

Nombre de 10 mayores accionistas	Tipo de persona	RUT	Participación de propiedad %	Número de acciones
1. Asesorías e Inversiones Los Olmos S.A.	D	96.955.270-1	86,115	1.448.583.571
2. Inversiones Rodas S.A.	D	96.581.070-6	8,212	138.136.807
3. Inversiones Soria S.A.	D	96.730.790-4	2,282	38.385.093
4. Colegio de Profesores A.G.	D	70.373.100-7	1,369	23.030.733
5. Sociedad de Inversiones Pizarro Ltda.	D	78.422.280-2	0,937	15.760.681
6. Hanegar Company S.A.	E	29/09	0,837	14.088.275
7. Sociedad de Inversiones Piu Ltda.	D	78.169.770-2	0,204	3.431.060
8. Silva Garín Patricio	A	1.847.993-1	0,01	175.386
9. Sociedad Inversiones Trabajadores Telefónicos	D	96.686.320-K	0,002	36.320
10. Mesanor A.G.	D	72.502.200-K	0,002	27.218
Sub total 10 mayores accionistas			**99,97**	**1.681.655.144**
11. Otros Accionistas (4.021 en total)			0,03	502.977
Total			**100,00**	**1.682.158.121**

Entidad controladora: Asesorías e Inversiones Los Olmos S.A.

Porcentaje de la propiedad de la entidad controladora: 86,115 %

- Glosario Tipo de Persona:
  - A: Persona natural nacional
  - B: Persona natural extranjera
  - C: Sociedad anónima abierta
  - D: Otro tipo de sociedad
  - E: Persona jurídica extranjera

Traspaso de Acciones

Durante el período 2009 y 2008 la Sociedad no se registran traspasos de acciones.

LANDA CONSULTORES AUDITORES
SOLO PARA PROPOSITOS DE IDENTIFICACION

(1) Aumento de Capital

En Junta Extraordinaria de Accionistas de la Sociedad, celebrada el día 27 de abril de 2007, cuya acta y modificación a la misma, se redujeron a escritura pública en la 41ª Notaria de Santiago de don Félix Jara Cadot, con fechas 04 de mayo de 2007 y 12 de junio de 2007, respectivamente, se acordó aumentar el capital de la Sociedad en la suma de $5.274.899.553, mediante la emisión de 402.971.700 acciones de pago, ordinarias, nominativas y sin valor nominal. El plazo para la emisión, suscripción y pago de estas acciones es de 3 años a contar del 27 de abril de 2007.

La Superintendencia de Pensiones, aprobó el aumento de capital y reforma de estatutos acordados en la junta de accionistas antes referida, mediante resolución N° E- 191-2007, de fecha 26 de junio de 2007.

Con fecha 29 de agosto de 2007 el Directorio de la Sociedad acordó emitir el total de las 402.971.700 acciones a un precio de colocación de $13,09 por acción, y ofrecerlas a los accionistas o sus cesionarios en 2 períodos de opción preferente de suscripción.

La Superintendencia de Valores y Seguros, con fecha 05 de diciembre de 2007, inscribió en el Registro de Valores con el N° 824 la emisión de 402.971.700 acciones de pago, ordinarias, nominativas y sin valor nominal por un monto total de $ 5.274.899.553, con cargo al aumento de capital antes señalado.

El aviso a que se refiere el artículo 29 del Reglamento de Sociedades Anónimas, que dio inicio al primer período de opción preferente de suscripción, se publicó en el Diario La Nación el día 26 de diciembre de 2007, y en consecuencia, éste se extendió hasta el día 24 de enero de 2008. No obstante lo anterior, al 31 de diciembre de 2007, no había acciones suscritas ni pagadas que correspondieran a este aumento de Capital.

Durante el segundo período de opción preferente de suscripción, se ofrecieron las acciones no suscritas durante el primer período a los accionistas o sus cesionarios, que habiendo suscrito la totalidad de las acciones a que tenían derecho en el primer período de opción, manifestaron su intención de participar también en el segundo. Este segundo período de opción preferente de suscripción se extendió por el término de 5 días hábiles contados desde el día subsiguiente al que venció el primer período de opción preferente de suscripción, esto es, desde el día 28 de enero de 2008 al 01 de febrero de 2008, ambos inclusive.

El proceso de colocación de las acciones correspondientes al aumento de capital acordado en la Junta Extraordinaria de Accionistas de la Sociedad, celebrada el día 27 de abril de 2007, concluyó el día 01 de febrero de 2008, habiéndose suscrito durante el primer período de opción preferente de suscripción, la cantidad de 219.029.380 acciones, y pagado a esa fecha 162 de ellas, a un valor total de $2.121; y en el segundo período de opción preferente de suscripción, se suscribieron y pagaron la cantidad de 15.200 acciones, a un valor total de $198.968. En consecuencia de lo anterior, al 01 de Febrero de 2008 quedaron 183.927.120 acciones cuya emisión quedó sin efecto por no haber sido suscritas por los accionistas dentro de los períodos de opción preferente de suscripción en que les fueron ofrecidas.

Posteriormente, con fechas 10 y 20 de marzo de 2008 se pagó el saldo de las 219.029.218 acciones suscritas, por un valor total de $ 2.875.616.067, el que incluye el reajuste a que se refiere el artículo 16 de la Ley 18.046.

LANDA CONSULTORES AUDITORES
SOLO PARA PROPOSITOS DE IDENTIFICACION

NOTA 38. CORRECCIÓN MONETARIA (CÓDIGO 32.240)

La aplicación de los mecanismos de corrección monetaria, según se describe en la Nota 2 letra d), originó un cargo neto a resultados, según se desglosa a continuación:

ACTIVOS (CARGOS) / ABONOS	Índice de reajustabilidad	31.12.2009 M$	31.12.2008 M$
Activos Circulante	IPC	2.747	3.747
Activo fijo	IPC	(49.419)	186.881
Intangibles	IPC	(267.103)	1.167
Inversion en Otras Sociedades	IPC	(21.781)	75.613
Inversion Empresas Relacionadas	IPC	(1.938)	3.535
Otros Activos No Monetarios	IPC	(339)	990.388
Cuentas de gastos	IPC	(41.560)	905.567
Total (cargos) abonos		**(379.393)**	**2.166.898**

PASIVOS-PATRIMONIO (CARGOS)/ ABONOS	Índice de reajustabilidad	31.12.2009 M$	31.12.2008 M$
Patrimonio	IPC	540.865	(2.118.678)
Pasivos no monetarios	IPC	9.985	(33.391)
Depreciación acumulada	IPC	17.768	(76.843)
Cuentas de ingresos	IPC	43.853	(895.213)
Total (abonos) cargos		**612.471**	**(3.124.125)**
(Pérdida) Utilidad por corrección monetaria		**233.078**	**(957.227)**

NOTA 39. INTERÉS MINORITARIO (CÓDIGO 23.000)

Al 31 de diciembre de 2009 y al 31 de diciembre de 2008, la Administradora registra saldo por este concepto por M$ 0 y M$ 2 en pasivo y M$ (1) y M$ 0 en los resultados, respectivamente.

LANDA CONSULTORES AUDITORES
SOLO PARA PROPOSITOS DE IDENTIFICACION

NOTA 40. CONTRATOS DE PRESTACIÓN DE SERVICIOS

a) Contrato de prestaciones bancarias y de recaudación

BANCO ESTADO	31.12.2009 M$	31.12.2008 M$
Giro: Bancario		
Valor total del servicio incluido (IVA)	36.321	53.058
Costo incurrido por la Adm. en el Período	36.321	53.058
Monto adeudado	0	0

BANCO CHILE	31.12.2009 M$	31.12.2008 M$
Giro: Bancario		
Valor total del servicio incluido (IVA)	1.709	2.940
Costo incurrido por la Adm. en el Período	1.709	2.940
Monto adeudado	0	0

BANCO SANTANDER SANTIAGO	31.12.2009 M$	31.12.2008 M$
Giro: Bancario		
Valor total del servicio incluido (IVA)	4.979	11.622
Costo incurrido por la Adm. en el Período	4.979	11.622
Monto adeudado	0	0

SERVICIOS DE ADM. PREVISIONAL S.A.	31.12.2009 M$	31.12.2008 M$
Giro: Bancario		
Valor total del servicio incluido (IVA)	235.643	171.086
Costo incurrido por la Adm. en el Período	235.643	171.086
Monto adeudado	23.836	15.690

C.C.A.F. LA ARAUCANA	31.12.2009 M$	31.12.2008 M$
Giro: Adm. de Prestaciones de Seg. Social		
Valor total del servicio incluido (IVA)	7.420	10.792
Costo incurrido por la Adm. en el Período	7.420	10.792
Monto adeudado	0	0

C.C.A.F. LOS ANDES	31.12.2009 M$	31.12.2008 M$
Giro: Adm. de Prestaciones de Seg. Social		
Valor total del servicio incluido (IVA)	92.754	131.444
Costo incurrido por la Adm. en el Período	92.754	131.444
Monto adeudado	6.678	6.818

LANDA CONSULTORES AUDITORES
SOLO PARA PROPOSITOS DE IDENTIFICACION

C.C.A.F. LOS HEROES	31.12.2009 M$	31.12.2008 M$
Giro: Adm. de Prestaciones de Seg. Social		
Valor total del servicio incluido (IVA)	30	86
Costo incurrido por la Adm. en el Período	30	86
Monto adeudado	0	0

C.C.A.F. 18 DE SEPTIEMBRE	31.12.2009 M$	31.12.2008 M$
Giro: Adm. de Prestaciones de Seg. Social		
Valor total del servicio incluido (IVA)	4.007	0
Costo incurrido por la Adm. en el Período	4.007	0
Monto adeudado	0	0

b) Contrato de servicios de computación

SONDA S.A.	31.12.2009 M$	31.12.2008 M$
Giro: Prestación de Servicios Computacionales		
Valor total del servicio incluido (IVA)	229.109	177.990
Costo incurrido por la Adm. en el Período	229.109	177.990
Monto adeudado	19.378	12.450

SONDA GESTION SERVICIOS PROFESIONALES	31.12.2009 M$	31.12.2008 M$
Giro: Prestación de Servicios Computacionales		
Valor total del servicio incluido (IVA)	429.664	369.233
Costo incurrido por la Adm. en el Período	429.664	369.233
Monto adeudado	34.115	29.293

SOC. DE RECAUDACION Y PAGO DE SERVICIOS LTDA.	31.12.2009 M$	31.12.2008 M$
Giro: Prestación de Servicios Computacionales		
Valor total del servicio incluido (IVA)	34.862	48.723
Costo incurrido por la Adm. en el Período	34.862	48.723
Monto adeudado	0	0

LANDA CONSULTORES AUDITORES
SOLO PARA PROPOSITOS DE IDENTIFICACION

c) Gastos por transacciones en bolsa de valores

BOLSA DE COMERCIO DE SANTIAGO	31.12.2009 M$	31.12.2008 M$
Derecho de Bolsa	22.636	25.071
Comisión por Corredores	26.571	30.507
Arriendo Terminales	20.751	18.459
Costo incurrido por la Adm. en el Período	0	74.037
Monto Adeudado	0	0

d) Contratos por custodia de títulos

DEPOSITO CENTRAL DE VALORES	31.12.2009 M$	31.12.2008 M$
Giro : Depósito de Valores		
Custodia de Instrumentos del Fdo. de Pens.	99.459	95.495
Costo incurrido por la Adm. en el Período	99.459	95.495
Saldo adeudado	7.495	6.296

BROWN BROTHERS	31.12.2009 M$	31.12.2008 M$
Giro : Institución Bancaria Extranjera		
Custodia de Títulos e Inst. en el exterior	43.920	54.648
Costo incurrido por la Adm. en el Período	43.920	54.648
Saldo adeudado	0	0

NOTA 41. REMUNERACIONES DEL DIRECTORIO

CONCEPTO	31.12.2009 M$	31.12.2008 M$
Dietas por asistencia y sesiones	54.336	58.216
Dietas por asistencia Comité Ejecutivo	3.770	939
Otros	17.640	11.678
Total	**75.746**	**70.833**

NOTA 42. DIFERENCIA DE CAMBIO (CÓDIGO 32.250)

Activos circulantes	**Dólar**	**(119)**	**124**
Otros activos	Dólar	**0**	**0**
Activos largo plazo		**0**	**0**
Total (cargos) abonos		**(119)**	**124**

PASIVOS (CARGOS) / ABONOS	Moneda	31.12.2009 M$	31.12.2008 M$
Pasivos circulante		48,324	137,596
Documentos por pagar	**Dólar**	48,324	137,596
Pasivos largo plazo		0	0
Total (cargos) abonos		**48,324**	**137,596**
(Pérdida) Utilidad por diferencias de cambios		**48,205**	**137,720**

LANDA CONSULTORES AUDITORES
SOLO PARA PROPOSITOS DE IDENTIFICACION

NOTA 43. DESAGREGACIÓN DE LOS INGRESOS Y GASTOS OPERACIONALES SEGÚN EL TIPO DE FONDO DONDE TUVIERON SU ORIGEN

A. INGRESOS OPERACIONALES

31.12.2009

ÍTEMS	CÓDIGO	FONDO TIPO A M$	FONDO TIPO B M$	FONDO TIPO C M$	FONDO TIPO D M$	FONDO TIPO E M$	TOTAL M$
COMISIONES POR DEPÓSITO DE COTIZACIONES OBLIG. Y APV							
Comisiones Fijas	31.110	0	0	0	0	0	0
Cotización adicional	31.110	3.794.195	5.154.480	7.680.786	1.685.628	1.061.695	19.376.784
COMISIONES POR RETIROS PROGRAMADOS Y RENTAS TEMPORALES							
Comisiones Fijas	31.110	0	0	0	0	0	0
Comisiones Porcentuales	31.110	575	1.238	41.389	263.936	20.789	327.927
COMISIONES PAGADAS POR EL AFILIADO							
OTRAS COMISIONES	31.110	9.014	2.909	12.496	5.522	2.275	32.216
UTILIDAD (PÉRDIDA) DEL ENCAJE	31.120	640.066	650.173	1.304.541	324.682	32.562	2.952.024

31.12.2008

ÍTEMS	CÓDIGO	FONDO TIPO A M$	FONDO TIPO B M$	FONDO TIPO C M$	FONDO TIPO D M$	FONDO TIPO E M$	TOTAL M$
COMISIONES POR DEPÓSITO DE COTIZACIONES OBLIG. Y APV							
Comisiones Fijas	31.110	218.018	299.698	453.024	120.170	11.851	1.102.761
Cotización adicional	31.110	4.312.715	4.982.547	8.061.371	1.731.301	392.312	19.480.246
COMISIONES POR RETIROS PROGRAMADOS Y RENTAS TEMPORALES							
Comisiones Fijas	31.110	0	0	0	0	0	0
Comisiones Porcentuales	31.110	225	779	56.029	227.620	14.389	299.042
COMISIONES PAGADAS POR EL AFILIADO							
OTRAS COMISIONES	31.110	3.149	1.612	6.547	2.315	559	14.182
UTILIDAD (PÉRDIDA) DEL ENCAJE	31.120	-949.252	-693.914	-815.836	-10.363	26.795	-2.442.570

LANDA CONSULTORES AUDITORES
SOLO PARA PROPOSITOS DE IDENTIFICACION

B. GASTOS OPERACIONALES

31.12.2009

ÍTEMS	CÓDIGO	FONDO TIPO A M$	FONDO TIPO B M$	FONDO TIPO C M$	FONDO TIPO D M$	FONDO TIPO E M$	NO ASIGNABLES M$	TOTAL M$
PRIMA PROVISORIA DEL SEGURO DE INVALIDEZ Y SOBREVIVENCIA	31.290	947.978	1.287.845	1.919.042	421.154	265.263	935.056	5.776.338
REMUNERACIONES AL PERSONAL DE VENTAS	31.220	0	0	0	0	0	2.217.194	2.217.194
COMISIONES PAGADAS POR CUSTODIA DE TÍTULOS								
-Nacionales	31.260	19.475	26.457	39.425	8.652	5.450	0	99.459
-Extranjeros	31.260	8.600	11.683	17.410	3.821	2.406	0	43.920
COMISIONES PAGADAS A MANDATARIOS DE INVERSIONES EN EL EXTRANJERO		0	0	0	0	0	0	0
GASTOS DE TRANSACCIÓN EN BOLSAS DE VALORES	31.260	9.635	13.090	19.505	4.281	2.696	0	49.207
OTROS GASTOS DIRECTAMENTE ASIGNABLES SEGÚN EL TIPO DE FONDO		0	0	0	0	0	0	0
OTROS GASTOS NO ASIGNABLES		0	0	0	0	0	7.561.825	7.561.825

31.12.2008

ÍTEMS	CÓDIGO	FONDO TIPO A M$	FONDO TIPO B M$	FONDO TIPO C M$	FONDO TIPO D M$	FONDO TIPO E M$	NO ASIGNABLES M$	TOTAL M$
PRIMA PROVISORIA DEL SEGURO DE INVALIDEZ Y SOBREVIVENCIA	31.290	1.252.687	1.447.249	2.341.535	502.879	113.952	4.541.570	10.199.872
REMUNERACIONES AL PERSONAL DE VENTAS	31.220	0	0	0	0	0	2.171.715	2.171.715
COMISIONES PAGADAS POR CUSTODIA DE TÍTULOS								
-Nacionales	31.260	21.141	24.426	39.518	8.487	1.923	0	95.495
-Extranjeros	31.260	12.098	13.977	22.615	4.858	1.100	0	54.648
COMISIONES PAGADAS A MANDATARIOS DE INVERSIONES EN EL EXTRANJERO		0	0	0	0		0	0
GASTOS DE TRANSACCIÓN EN BOLSAS DE VALORES	31.260	12.304	14.215	23.000	4.940	1.119	0	55.578
OTROS GASTOS DIRECTAMENTE ASIGNABLES SEGÚN EL TIPO DE FONDO		0	0	0	0	0	0	0
OTROS GASTOS NO ASIGNABLES		0	0	0	0	0	7.456.391	7.456.391

LANDA CONSULTORES AUDITORES
SOLO PARA PROPOSITOS DE IDENTIFICACION

NOTA 44. GASTOS DE EMISIÓN Y COLOCACIÓN DE TÍTULOS ACCIONARIOS Y DE TÍTULOS DE DEUDA

Al 31 de diciembre de 2009 y al 31 de diciembre de 2008, la administradora no registra saldos por este concepto.

NOTA 45. OTROS INGRESOS OPERACIONALES (CÓDIGO 31.130)

Al 31 de diciembre de 2009 y al 31 de diciembre de 2008 los saldos registrados en esta cuenta son los siguientes:

	31.12.2009 M$	31.12.2008 M$
Recargo por Cotizaciones fuera de plazo	44.038	46.493
Costas por Cotizaciones fuera de plazo	5.878	6.057
Comisiones por Adicional	20.292	35.908
AFC Chile	69.536	78.180
Oficio Ordinario N° 6568 S.A.F.P.	0	53.169
Otros	14.235	8.251
Total	**153.979**	**228.058**

NOTA 46. OTROS GASTOS DE OPERACIÓN (CÓDIGO 31.300)

Al 31 de diciembre de 2009 y al 31 de diciembree de 2008 los saldos registrados en esta cuenta son los siguientes:

	31.12.2009 M$	31.12.2008 M$
Aportes Regularizadores	6.944	7.894
Diferencias de Rentabilidad	4.618	739
Otros	9.122	5.719
Total	**20.684**	**14.352**

NOTA 47. OTROS INGRESOS NO OPERACIONALES (CÓDIGO 32.150)

Al 31 de diciembre de 2009 y al 31 de diciembre de 2008 los saldos registrados en esta cuenta son los siguientes:

	31.12.2009 M$	31.12.2008 M$
Dividendos Percibidos	50.667	32.120
Reajuste devolución Impuestos (Recuperación)	7.686	49.995
Arriendos Percibidos	56.739	93.515
Renta Nacional (Juicio)	718.556	0
Venta de Activo Fijo	188.471	0
Otros	22.180	44.684
Total	**1.044.299**	**220.314**

LANDA CONSULTORES AUDITORES SOLO PARA PROPOSITOS DE IDENTIFICACION

NOTA 48. OTROS GASTOS NO OPERACIONALES (CÓDIGO 32.230)

Al 31 de diciembre de 2009 y al 31 de diciembre de 2008 los saldos registrados en esta cuenta son los siguientes:

	31.12.2009 M$	31.12.2008 M$
Multa Superintendencia de AFP	7.416	8.332
Multa Inspección del Trabajo	12.896	15.737
PPM y Sence no recuperable	0	92.408
Provisión Caja	8.084	0
Provisión Prestamos Ventas	36.189	0
Provisión Cobranza (Lorena Soto)	55.335	0
Becas Universidad Viña del Mar	123.348	0
Castigo Activo Fijo	71.453	0
Otros	28.855	19.306
Total	**343.576**	**135.783**

NOTA 49. INGRESOS FINANCIEROS (CÓDIGO 32.110)

Al 31 de diciembre de 2009 y al 31 de diciembre de 2008, la Administradora presenta un saldo de M$ 41.498 y M$ 25.906, respectivamente, producto de los intereses ganados de las inversiones del activo disponible.

NOTA 50. GASTOS FINANCIEROS (CÓDIGO 32.220)

Al 31 de diciembre de 2009 y al 31 de diciembre de 2008, el saldo mantenido era de M$ 90.194 y M$ 481.491, respectivamente y representa principalmente los intereses y reajustes pagados en el período.

	31.12.2009 M$	31.12.2008 M$
Intereses crédito Bco. Crédito	37.903	232.462
Intereses crédito Bco. Santander	68.276	119.582
Intereses convenio Cía. Seg. ING.	3.252	53.215
Línea de crédito	0	2.879
Intereses crédito Bco. Radobank.	0	3.844
Banco de Desarrollo	1.940	7.286
Intereses por Leasing	11.994	20.763
Intereses Atacama Investment Ltda.	7.973	7.996
Intereses Soc. Inversiones Los Olmos S.A.	(39.566)	24.078
Otros	(1.579)	9.386
Total	**90.193**	**481.491**

NOTA 51. ÍTEMS EXTRAORDINARIOS (CÓDIGO 35.000)

Al 31 de diciembre de 2009 y al 31 de diciembre de 2008, la Administradora no registra saldos por este concepto.

NOTA 52. ESTADO DE FLUJO DE EFECTIVO

La composición de las principales variables del Flujo de Efectivo son las siguientes:

- Código 41.140 "Otros Ingresos Percibidos", corresponde principalmente a los ingresos por traspasos recibidos y por la recuperación de recargos de la recaudación de la Administradora.

- Código 41.220 "Otros Gastos operacionales", corresponde a los aportes por déficit de rentabilidad en los Fondos de Pensiones y los aportes por descuadraturas menores en planillas de recaudación.

- Código 42.160 "Otras Fuentes de Financiamiento", corresponde a los abonos a las Líneas de Créditos obtenidas en bancos.

- Código 42.240 "Otros Desembolsos por Financiamiento", corresponde principalmente a las amortizaciones efectuadas a las Líneas de Créditos Bancarias

LANDA CONSULTORES AUDITORES
SOLO PARA PROPOSITOS DE IDENTIFICACION

NOTA 53. CONTRATOS DE DERIVADOS

Al 31 de diciembre de 2009 y al 31 de diciembre de 2008, la Administradora no registra saldos por este concepto.

NOTA 54. CONTINGENCIAS Y RESTRICCIONES

- Garantías Indirectas

Acreedor de la garantía	Deudor		Tipo de Garantía	Activo comprometidos		Saldos pendientes de pago a la fecha de		Liberación de las garantías					
	Nombre	Relación		Tipo	Valor contable	2009	2008	2009	Activos	2008	Activos	2009	Activos
Subsecretaría de Hacienda	AFC	Coligada	Aval	Boleta de Garantía	$ 290.568	$ 290.568	290.568	$ 29.056	$ 29.056	$ 29.056	$ 29.056	$ 29.056	$ 29.056

- Garantías Directas

- Catedral N° 1.727 (EDIFICIO): (i) Hipotecado el año 1956 en favor de Olivia Mandiola Grove y Hortensia Soto Soto, para garantizar el pago de $ 1.000.000. (ii) Hipotecado el año 2003 en favor de Banco Santander – Chile, para garantizar todas las obligaciones que la Sociedad contraiga con el acreedor actualmente o en el futuro. Además, se encuentra prohibido gravar o enajenar en todo o parte el inmueble, sin autorización previa del acreedor.

- Catedral N° 1.721 (EDIFICIO): (i) Hipotecado el año 2003 en favor de Banco Santander – Chile, para garantizar todas las obligaciones que la Sociedad contraiga con el acreedor actualmente o en el futuro. Además, se encuentra prohibido gravar o enajenar en todo o parte el inmueble, sin autorización previa del acreedor.

- Juicios u otras acciones legales en que se encuentre involucrada la empresa

- Laborales

A la fecha existen 40 juicios en conocimiento de tribunales de competencia en lo laboral pendientes de resolver, cuyo detalle es el siguiente:

Abarca Zenteno	1° Laboral	Santiago	2849-2006	Demanda desafuero sindical. Demanda reconvencional de indemnización de perjuicios.
AFP con Dirección del Trabajo (Santiago)	7° Laboral	Santiago	312-2009	Reclamo judicial por multa aplicada por Inspección del Trabajo de Santiago.
AFP con Dirección del Trabajo (Santiago)	7° Laboral	Santiago	243-2009	Reclamo judicial por multa aplicada por Inspección del Trabajo de Santiago.
AFP con Dirección del Trabajo (Santiago)	7° Laboral	Santiago	805-2008	Reclamo judicial por multa aplicada por Inspección del Trabajo de Santiago.
AFP con Dirección del Trabajo (Santiago)	3° Laboral	Santiago	959-2009	Declaración de mera certeza.
AFP con Dirección del Trabajo (Santiago)	7° Laboral	Santiago	790-2008	Reclamo judicial por multa aplicada por Inspección del Trabajo de Santiago.
AFP con Dirección del Trabajo (Santiago)	7° Laboral	Santiago	495-2008	Reclamo judicial por multa aplicada por Inspección del Trabajo de Santiago.
AFP con Dirección del Trabajo (Santiago)	5° Laboral	Santiago	396-2009	Reclamo judicial por multa aplicada por Inspección del Trabajo de Santiago.

BANDA CONSULTORES AUDITORES
SOLO PARA PROPOSITOS DE IDENTIFICACION

AFP con Dirección del Trabajo (Santiago)	8° Laboral	Santiago	906-2009	Reclamo judicial por multa aplicada por Inspección del Trabajo de Santiago.
AFP con Dirección del Trabajo (Temuco)	3° Civil	Temuco	2960-2009	Reclamo judicial por multa aplicada por Inspección del Trabajo de Temuco.
AFP con Dirección del Trabajo (Santiago)	8° Laboral	Santiago	786-2009	Reclamo judicial por multa aplicada por Inspección del Trabajo de Temuco.
AFP con Dirección del Trabajo (Santiago)	8° Laboral	Santiago	785-2009	Reclamo judicial por multa aplicada por Inspección del Trabajo de Temuco.
AFP con Dirección del Trabajo (Temuco)	3° Civil	Temuco	1294-2009	Reclamo judicial por multa aplicada por Inspección del Trabajo de Temuco.
AFP con Dirección del Trabajo (Temuco)	3° Civil	Temuco	546-2008	Reclamo judicial por multa aplicada por Inspección del Trabajo de Temuco.
AFP con Dirección del Trabajo (San Fernando)	1° Juzgado de Letras	San Fernando	26.508-2009	Reclamo judicial por multa aplicada por Inspección del Trabajo de San Fernando.
Arteaga Fuentes	4° Laboral	Santiago	592-2009	Incumplimiento grave de las obligaciones que impone el contrato de trabajo.
Corvalán Martínez	2° Juzgado del Trabajo	Linares	11.013-2008	Incumplimiento grave de las obligaciones que impone el contrato de trabajo.
Dirección del Trabajo con Planvital	8° Laboral	Santiago	950-2009	Denuncia por supuestas practicas antisindicales, sentencia favorable a esta Administradora, en primera instancia.
Dirección del Trabajo con Planvital	8° Laboral	Santiago	2520-2006	Denuncia por supuestas prácticas antisindicales, imputada a esta Administradora, en relación con el despido de trabajadores con fuero laboral (de constitución y de dirigente sindicales): Sra. Flor Quintana
Farias Gálvez y Otros	8° Laboral	Santiago	2383-2006	"Caso Fortuito o de Fuerza Mayor". Se configura la causal debido al uso reiterado de Licencias Médicas que le han impedido prestar los servicios con la debida constancia y continuidad que un ejecutivo requiere. Se demanda nulidad del despido. Relacionado con juicio por prácticas antisindicales.
Carrasco Soto Arturo	2° Laboral	Santiago	8542-2005	Incumplimiento grave de las obligaciones que impone el contrato de trabajo. Salida intempestiva e injustificada del trabajador del sitio de la faena y durante las horas de trabajo, sin permiso del empleador.
Gálvez Ocaranza Mónica	2° Laboral	Santiago	155-2006	Incumplimiento grave de las obligaciones que impone el contrato de trabajo.
Garcés Manríquez Alicia de las Mercedes	1° Letras	Rancagua	93,181/2006	"Caso fortuito o fuerza mayor" e "Incumplimiento grave de las obligaciones que impone el contrato de trabajo". Causal configurada por uso reiterado de licencias medicas y por no haber efectuado todas las diligencias o gestiones necesarias para la mantención de afiliados.
Lizana Letelier Sergio	8° Laboral	Santiago	157-2006	Incumplimiento grave de las obligaciones que impone el contrato de trabajo.
López Morales	9° Laboral	Santiago	395-2007	AFP es demandada de indemnización de perjuicios por supuestos errores en cálculo y pago de pensión de vejez.
Nilo González	3° Laboral	Santiago	373-2009	Incumplimiento grave de las obligaciones que impone el contrato de trabajo.
Meyer y Otros	3° Laboral	Santiago	113-2007	Demanda de tutela laboral innominada, que pretende se pague a los demandantes las comisiones por ventas, sin aplicación de la tabla diferenciada para los afiliados definidos por la gerencia comercial como de "Alta Rotación"

PLANVITAL S.A. CONSULTORES AUDITORES
SOLO PARA PROPOSITOS DE IDENTIFICACION

Osses Pérez Beatriz	8° Laboral	Santiago	2067-2006	"Caso Fortuito o de Fuerza Mayor". Se configura la causal debido al uso reiterado de Licencias Médicas que le han impedido prestar los servicios con la debida constancia y continuidad que un ejecutivo requiere
Melo Orellana Leonardo	8° Laboral	Santiago	2942-2006	Incumplimiento grave de las obligaciones que impone el contrato de trabajo y falta de probidad. (artículo 160 n° 1 letra a) y n° 7 del Código del Trabajo)
Moreno Urzúa	Juzgado de Letras del Trabajo	Rancagua	Rit N° O-21-2009	Incumplimiento grave de las obligaciones que impone el contrato de trabajo.
AFP Planvital con Inspección (Santiago)	7° Laboral	Santiago	2123-2006	Multa Aplicada por Inspección del Trabajo de Santiago (Sanción a aplicada por no otorgar el trabajo convenido en el contrato de trabajo y separar ilegalmente a la trabajadora señora Judith Cubillos Bahamondes, amparada con el fuero laboral.
AFP Planvital con Inspección (Santiago)	5° Laboral	Santiago	8026-2005	Multa Aplicada por Inspección del Trabajo de Santiago (Sanción a aplicada por no cumplimiento al contrato colectivo vigente).
Riveros Sobenes Andrea	2° Laboral	Valparaíso	1313-2005	"Caso Fortuito o de Fuerza Mayor". Se configura la causal debido al uso reiterado de Licencias Médicas que le han impedido prestar los servicios con la debida constancia y continuidad que un ejecutivo requiere.
Rodríguez Usen Kamell	1° Laboral	Rancagua	89.349/2006	"Caso Fortuito o de Fuerza Mayor". Se configura la causal debido al uso reiterado de Licencias Médicas que le han impedido prestar los servicios con la debida constancia y continuidad que un ejecutivo requiere.
Silva Melo Néstor	3° Laboral	Santiago	2367-2006	"Incumplimiento grave de las obligaciones que impone el contrato de trabajo". Esto es por no haber efectuado todas las diligencias o gestiones que sean necesarias para la mantención de afiliados.
Valenzuela Carvajal	Juzgado de Letras del Trabajo	San Felipe	Rit N° O-81-2009	Incumplimiento grave de las obligaciones que impone el contrato de trabajo.
Valenzuela Marín José	7° Laboral	Santiago	8477-2005	Incumplimiento grave de las obligaciones que impone el contrato de trabajo.
Vargas Donoso Juan Carlos	6° Laboral	Santiago	7861-2005	Incumplimiento grave de las obligaciones que impone el contrato de trabajo.
Véliz Grez Maria	1° Laboral	Santiago	2367-2006	"Incumplimiento grave de las obligaciones que impone el contrato de trabajo". Esto es por no haber efectuado todas las diligencias o gestiones que sean necesarias para la mantención de afiliados. Demanda nulidad del despido. Relacionado a juicio por prácticas antisindicales.
Véliz Muñoz Luís	7° Laboral	Santiago	7859-2005	Incumplimiento grave de las obligaciones que impone el contrato de trabajo.

LANDA CONSULTORES AUDITORES
SOLO PARA PROPOSITOS DE IDENTIFICACION

- Civiles

(1) Demandante:

a) Juicio de quiebra de "MANUFACTURA CHILENA DE ALGODÓN S.A."

Causa seguida ante el Primer Juzgado Civil de Santiago Rol N° 1-82, MACHASA.

Se solicitan reintegros de sumas de dineros que se percibieron por concepto de reparto de fondos a A.F.P. Planvital S.A.

Por sentencia de fecha 24 de septiembre de 1991, el tribunal dejó sin efecto el reparto de fondos acordados por la junta extraordinaria de acreedores y materializada en acta celebrada con fecha 25 de abril de 1986 y en definitiva dispuso proceder a efectuar un nuevo reparto de fondos en conformidad a la ley.

Esta sentencia fue revocada por la Corte de Apelaciones de Santiago y posteriormente confirmada por la Corte Suprema con fecha 24 de septiembre de 1993 al conocer de un recurso de queja interpuesto por los ex – trabajadores de Machasa.

En cumplimiento de dicha resolución, con fecha 26 de abril de 1995, el síndico titular de la quiebra, solicitó y obtuvo el embargo de bienes de la Administradora de Fondos de Pensiones Planvital S.A., a fin de dar cumplimiento a la sentencia que dispuso devolver los dineros recibidos por los acreedores, entre ellos A.F.P. Planvital S.A., a raíz de la junta que posteriormente fue declarada nula y dejada sin efecto.

Presentado escrito de tercería de posesión, donde se solicita al tribunal que alce el embargo trabado y nos considere como terceros ajenos al juicio de quiebra, en el mes de julio del año 2005 el Primer Juzgado Civil de Santiago dictó sentencia en la tercería de posesión interpuesta por esta Administradora, rechazando el incidente, sentencia respecto de la cual se apeló a la Corte de Apelaciones de Santiago, Rol ingreso de Corte 6977-2005.

Actualmente dichos montos se encuentran íntegramente cancelados.

b) "A.F.P. Magíster con Renta Nacional" ante la Ilustrísima Corte de Apelaciones de Santiago, Rol 2020-03. La Compañía de Seguros es demandada por término de contrato de Seguro de Invalidez y Sobrevivencia. La sentencia de primera instancia del juez árbitro señor Ricardo Abuauad Dagach de fecha 02.12.2006, acoge la demanda de AFP Magíster, condenando a la compañía de seguros a pagar la suma de UF 34.376 más interés corriente para operaciones reajustables. Con fecha 26 de marzo de 2006 la compañía de seguros interpone recurso de apelación ante la I. Corte de Apelaciones, el que es acogido con fecha 06 de junio de 2008. Con fecha 24 de junio de 2008, la administradora interpone recurso de casación en el fondo ante la E. Corte Suprema. Con fecha 28 de diciembre de 2009, la E. Corte Suprema revoca la sentencia de segunda instancia y confirma el fallo del Sr. Juez Árbitro, condenando a la compañía de seguros al pago de la suma de 34.376 Unidades de Fomento.
Con fecha 14 de enero de 2010 Renta Nacional Compañía de Seguros de Vida S.A. pagó a AFP Planvital S.A. la suma de $718.556.142, equivalente al total de la suma a la que había sido condenada.

c) A.F.P. Magíster S.A. con Jiménez Carma Asociados Ltda., Rol N° 4279-01 en el Vigésimo Segundo Juzgado Civil de Santiago, por no pago de rentas de arrendamiento. El fallo de primera instancia fue favorable. La causa se encuentra ante la Ilustrísima Corte de Apelaciones de Santiago. En el mes de septiembre de 2006 se contacto al Sr. Jiménez quien hizo entrega material de la propiedad y sus llaves, todo lo cual consta en acta notarial.

d) "AFP Planvital S.A. con Corredores de Bolsa Covarrubias y Compañía Limitada y otros", Rol N° 15088-2006, ante el 20° Juzgado de Letras en lo Civil de Santiago. Se presentó demanda en contra de las sociedades Corredores de Bolsa Covarrubias y Compañía Limitada, Corredores de Bolsa Scotia Sud Americano S.A. y Sociedad de Inversiones Dareza Limita, ejerciendo una acción solidaria de indemnización de perjuicios por responsabilidad extracontractual, fundada en los ilícitos civiles que causaron perjuicios a los fondos de pensiones y posteriormente a la Administradora, y en subsidio, de restitución de lo enriquecido sin causa justificada por los mismos hechos. Con fecha 18 de marzo de 2009 se dicta sentencia de primera instancia desfavorable para la Administradora. Con fecha 1 de abril de 2009, la Administradora interpone recurso de casación en el fondo y apelación en subsidio. Actualmente se encuentra en relación en la I. Corte de Apelaciones de Santiago.

e) "AFP Planvital S.A. con Carrillo Carrillo", Rol 1459-2009, 1° Juzgado Civil de Talcahuano. La Administradora demanda repetición de dineros pagados erróneamente como pensión del afiliado José Carrillo Carrillo. Actualmente en tramitación en primera instancia, con citación a oír sentencia, y vigente medida cautelar de retención de fondos mantenidos por el demandado en cuenta de ahorro del Banco Estado.

ALIANZA CONSULTORES AUDITORES
SOLO PARA PROPOSITOS DE IDENTIFICACION

(2) Demandada:

a) Hales Chaban, ante el Primer Juzgado de Letras de Valdivia, Rol 2614-04, demanda indemnización de eventuales perjuicios por haber sido incluido en boletín Laboral y Previsional por cotizaciones impagas, opuesto incidente de nulidad y excepción dilatoria los cuales fueron acogidos en el tribunal con fecha 24 y 25 de noviembre del 2005 respectivamente. Pendiente en primera instancia.

b) Rodríguez Parra, heredero preterido demanda en juicio ordinario por pago de herencia e indemnización de perjuicios, ante el 16° Juzgado Civil de Santiago, rol 19.077 – 2007. Sentencia de 1° instancia parcialmente desfavorable. Con fecha 07 de enero de 2010 la I. Corte de Apelaciones de Santiago, en sede de apelación, confirmó la sentencia apelada. Con fecha 25 de enero de 2010 se interpone recurso de casación ante la E. Corte Suprema, encontrándose actualmente pendiente la vista de la causa.

c) Martínez Campomanes con AFP Planvital S.A., rol 86050 ante el 1° Juzgado de Letras de San Felipe, demanda indemnización de eventuales perjuicios por haber sido incluido en Boletín Laboral y Previsional por cotizaciones impagas. En primera instancia.

d) Sandoval con AFP Planvital S.A., rol 1808-2007 ante el 1° Juzgado Civil de Valdivia. Demanda cobro de pesos por supuesta existencia de heredero preterido en el pago a título de herencia de Fondos Previsionales de un afiliado. Opuestas excepciones dilatorias pendientes de resolución.

e) Soto Andaur con AFP Planvital S.A, Rol 13.223-2008 ante el 23 Juzgado Civil de Santiago, demanda cobro de honorarios profesionales. En primera instancia, dictada interlocutoria de prueba. Juicio relacionado con querella criminal por apropiación indebida Rit N° 5231-2008, interpuesta por la Administradora en contra de la Sra. Soto Andaur.

- Criminales:

a) Causa Rol N° 187.953 – 4. Con fecha 23 de Junio del año 2006, AFP Planvital dedujo querella criminal en contra de todos quienes resulten penalmente responsables de los hechos detectados por los auditores externos en relación a los estados financieros de la sociedad al 30 de Junio de 2005.

b) Juicios penales reforma procesal penal:

INICIO	IMPUTADO	RUC MIN. PÚBLICO	RIT	TRIBUNAL	CIUDAD	ESTADO
Querella	M.N.	0810011521-3	8979-2008	7° J.Garantía	Santiago	Vigente. Investigación formalizada.
Querella	Lorena Soto Andaur	0810007224-7	5231-2008	7° J.Garantía	Santiago	Vigente. Investigación formalizada.
Querella	Q.R.R.	0810010858-6	8249-2008	7° J.Garantía	Santiago	Vigente. Investigación desformalizada.

A juicio de la Administración y de los Asesores Legales, se han constituido todas las provisiones por juicios pendientes de resolución, para los cuales se estimaron probables resultados adversos para la administradora.

SANDA CONSULTORES AUDITORES
SOLO PARA PROPOSITOS DE IDENTIFICACION

- Otras contingencias

a) **Pensiones de Invalidez, Sobrevivencia y de Renta Vitalicia.**

El artículo No. 82 del D.L. 3.500 de 1980, establece que en caso de que una Compañía de Seguros no cumpla con las obligaciones emanadas de los contratos celebrados con las Sociedades Administradoras, la garantía del Estado operará sobre los beneficios mínimos fijados en los Artículos Nos. 73, 77 y 78 de dicho cuerpo legal. Respecto de los beneficios o pensiones superiores a dichos montos mínimos establecidos, la garantía del estado cubrirá el 75% del exceso que se origine, y no pudiendo exceder de cuarenta y cinco Unidades de Fomento.

De acuerdo con el D.L. 3.500 de fecha 08/2004, el artículo N° 82, fue modificado por la Ley 18.964 del 10/03/1990, donde instruye que:

Artículo 82 Otorgase la garantía del Estado a los aportes adicionales y a la contribución, señalados en el artículo 53, a las rentas vitalicias señaladas en las letras a) y b) del artículo 61, a las pensiones de invalidez originadas por un primer dictamen señaladas en el artículo 54, y a la cuota mortuoria a que se refiere el artículo 88.

El monto de dicha garantía estatal será equivalente al cien por ciento de la diferencia que faltare para completar el aporte adicional, la contribución y las pensiones de invalidez originadas por un primer dictamen, en caso de que por cesación de pagos o por declaratoria de quiebra de una Administradora obligada al pago de dichos beneficios, éstos no pudieren ser enterados o pagados total y oportunamente, circunstancias que deberán ser certificadas por la Superintendencia de Pensiones y siempre que la Compañía de Seguros obligada a su financiamiento no lo hubiere hecho.

En el caso de las rentas vitalicias que señala el artículo 61, la garantía del Estado será de un monto equivalente al cien por ciento de las pensiones mínimas a que se refiere el artículo 73, en caso de que por cesación de pagos o por declaratoria de quiebra, las Compañías de Seguros no dieren cumplimiento a las obligaciones emanadas de los contratos celebrados con los afiliados en las condiciones señaladas en esta ley, o estas rentas pudieran ser pagadas con retraso, circunstancias que deberán ser certificadas por la Superintendencia de Valores y Seguros.

La garantía estatal señalada en los incisos precedentes cubrirá aquella parte del aporte adicional, contribución y pensiones de invalidez originadas por el primer dictamen, no pagadas por la Administradora o de las rentas vitalicias no pagadas por la Compañía de Seguros, según corresponda.

Respecto de las rentas vitalicias de montos superiores a los señalados en el inciso tercero, la garantía del Estado cubrirá el setenta y cinco por ciento del exceso por sobre la pensión mínima.

c) **Reproceso de cuentas individuales del período 1981-1983**

Con fecha 31 de Diciembre de 1996, AFP Planvital dio término a la etapa de recuperación de fondos provenientes de los ajustes del proyecto "Reproceso de cuentas individuales del período 1981 - 1983", la que fue iniciada en el año 1994, para lo cual ingresó al patrimonio del Fondo de Pensiones, mediante un aporte en efectivo, un monto de M$ 160.287 a esa fecha equivalentes a 23.358,80 cuotas, con el propósito de financiar los montos irrecuperables.

Con fecha 3 de Enero de 1997, A.F.P. Planvital S.A. procedió a financiar el saldo total que restaba por recuperar, por un monto de 1.019,52 cuotas equivalentes a M$ 6.996 a esa fecha.

Producto de lo anterior, durante 1997 la Sociedad revirtió el saldo de la provisión constituida en 1996 por la eventual irrecuperabilidad de los fondos involucrados, en consideración a que esta etapa había finalizado.

Respecto de los fondos que deben pagarse, AFP Planvital en el período 1997 reliquidó a las Administradoras que mantienen vigentes las cuentas personales de los afiliados a los que pertenecen dichos fondos y rebajó producto de regularizaciones un total de 190.982,56 cuotas cuyo valor es de M$ 2.168.576. Además durante el año 2001 se procedió a la regularización de un total de 236,25 cuotas, quedando pendientes de reliquidar un monto de 24.677,52 cuotas cuyo valor en pesos al 31 de marzo de 2002 ascendió a M$ 280.209.

LANDA CONSULTORES AUDITORES
SOLO PARA PROPOSITOS DE IDENTIFICACION

d) **Contrato de seguros por invalidez y sobrevivencia de los ejercicios 1990 y 1991**

Compañía de Seguros de Vida Convida S.A., ha comunicado a la administración de la sociedad que la liquidación final de los contratos de seguro por invalidez y sobrevivencia vigentes durante los ejercicios 1990 y 1991, determinó un saldo a favor de esa aseguradora por un monto total ascendente a U.F. 5.077,15, liquidación que no es compartida por la administración de la Sociedad. A la fecha de los presentes Estados Financieros se ha llegado a un principio de acuerdo sin intervención de un arbitraje independiente, en el sentido de que ninguna de las partes procedería a gestionar cobro alguno por los contratos señalados anteriormente.

- **Restricciones**

Al 31 de diciembre de 2009 y al 31 de diciembre de 2008, la Sociedad no se encuentra expuesta a restricciones que informar.

- **Compromisos**

Al 31 de diciembre de 2009 y 2008, la Sociedad no presenta compromisos.

LANDA CONSULTORES AUDITORES
SOLO PARA PROPOSITOS DE IDENTIFICACION

NOTA 55. CAUCIONES OBTENIDAS DE TERCEROS

Al 31 de diciembre de 2009 y al 31 de diciembre de 2008, la Sociedad no ha recibido garantías de terceros que informar.

NOTA 56. MONEDA NACIONAL Y EXTRANJERA

ACTIVOS			
RUBRO	MONEDA	2009	2008
ACTIVO CIRCULANTE			
Disponible	$ NO REAJUSTABLE	1.189.631	1.263.631
Cuentas por cobrar a los Fondos de Pensiones	$ NO REAJUSTABLE	70.537	64.427
Cuentas por Cobrar a compañias de seguros	$ REAJUSTABLE	473.638	66.301
Cuentas por Cobrar al Estado	$ NO REAJUSTABLE	60.309	96.717
Comisiones por Cobrar	$ NO REAJUSTABLE	318	2.612
Deudores Varios (Neto)	$ NO REAJUSTABLE	1.436.657	306.328
Documentos por cobrar (Neto)	$ NO REAJUSTABLE	16.642	11.064
Existencias (Neto)	$ NO REAJUSTABLE	83.401	67.289
Impuestos por recuperar	$ NO REAJUSTABLE	44.303	33.721
Gastos pagados por anticipado	$ NO REAJUSTABLE	36.945	25.831
Valores Negociables (Neto)	$ REAJUSTABLE	2.266.431	1.465.500
Impuestos Diferidos	$ NO REAJUSTABLE	279.837	285.774
Otros Activos Circulantes	$ NO REAJUSTABLE	101.213	115.414
TOTAL ACTIVOS CIRCULANTES		**6.059.862**	**3.804.609**
ENCAJE			
Encaje Fondo de Pensiones Tipo A	$ NO REAJUSTABLE	2.520.321	1.616.666
Encaje Fondo de Pensiones Tipo B	$ NO REAJUSTABLE	2.901.324	2.270.455
Encaje Fondo de Pensiones Tipo C	$ NO REAJUSTABLE	8.447.460	7.255.579
Encaje Fondo de Pensiones Tipo D	$ NO REAJUSTABLE	3.336.553	2.733.556
Encaje Fondo de Pensiones Tipo E	$ NO REAJUSTABLE	584.500	722.864
TOTAL ENCAJE		**17.790.158**	**14.599.120**
ACTIVO FIJO			
Terrenos	$ NO REAJUSTABLE	6.399	108.101
Construcciones y obras de infraestructura	$ NO REAJUSTABLE	385.035	957.608
Equipos, muebles y utiles	$ NO REAJUSTABLE	337.382	2.405.268
Otros Activos fijos	$ NO REAJUSTABLE	486.790	635.177
Depreciaciòn acumulada (Menos)	$ NO REAJUSTABLE	(631.595)	(2.924.964)
TOTAL ACTIVOS FIJOS		**584.011**	**1.181.190**
OTROS ACTIVOS			
Inversiones en otras sociedades	$ REAJUSTABLE	925.194	925.194
Menor valor de inversion	$ REAJUSTABLE	9.744.594	11.336.931
Impuesto diferido largo plazo	$ REAJUSTABLE	0	647.685
Intangibles	$ REAJUSTABLE	27.686	20.822
Amortizaciòn (Menos)	$ REAJUSTABLE	(15.071)	(10.778)
Otros	$ REAJUSTABLE	0	120.511
TOTAL OTROS ACTIVOS		**10.682.403**	**13.040.365**
TOTAL ACTIVOS		**35.116.434**	**32.625.284**

RESUMEN	**MONEDA**	**2009 M$**	**2008 M$**
	$ reajustables	13.422.472	14.572.166
	$ no reajustables	21.693.962	18.053.118
	Dolares	0	0
	Euros	0	0
	Yenes	0	0
	Otras Monedas	0	0
TOTAL ACTIVOS		**35.116.434**	**32.625.284**

LANDA CONSULTORES AUDITORES
SOLO PARA PROPOSITOS DE IDENTIFICACION

PASIVOS CIRCULANTES									
RUBRO	MONEDA	Hasta 90 dias				Mas de 90 dias a un año			
		2009		2008		2009		2008	
		Monto	Tasa de Int. Prom. anual	Monto	Tasa de Int. Prom. anual	Monto	Tasa de Int. Prom. anual	Monto	Tasa de Int. Prom. anual
Obligaciones con bancos e Instituciones financieras	$ reajustable	134.224	3,25%	86.458	5,20%	430.150	5,20%	466.617	5,20%
Obligaciones con bancos e Instituciones financieras	$ no reajustable	113.559	8,76%	48.850	8,76%	0	8,76%	593.857	8,76%
Dividendos por pagar	$ no reajustable	0		0		89		395.761	
Cuentas por pagar	$ no reajustable	670.108		656.798		0		0	
Documentos por pagar	$ reajustable	0		0		0		0	
Documentos por pagar	US$ D. reajustable	0		0		0		0	
Acreedores Varios	$ no reajustable	56.810		66.262		145.492		215.074	
Documentos y cuentas por pagar Empresas Relacionadas	$ reajustable	0		0		592.467		659.079	
Documentos y cuentas por pagar Empresas Relacionadas	CHF no reajustable	0		0		80.026		0	
Cuentas por pagar al Fondo Nacional de Salud	$ no reajustable	0 51.020		54.412		0		0	
Pensiones por Pagar	$ no reajustable	207.062		206.637		0		0	
Recaudacion por aclarar	$ no reajustable	32.896		33.219		0		0	
Cuentas por pagar a compañias de seguros	$ no reajustable	23.128		649.690		392.658		538.873	
Provisiones	$ no reajustable	174.960		0		1.945.805		2.657.056	
Retenciones	$ no reajustable	192.113		162.599		0		0	
Retenciones a pensionados	$ no reajustable	555.302		497.409		0		0	
Ingresos percibidos por adelantado	$ no reajustable	0		0		0		0	
Impuesto a la Renta	$ no reajustable	0		0		0		0	
Otros pasivos circulantes	$ no reajustable	0		0		0		0	
	TOTAL PASIVOS CIRCULANTES	**2.211.182**		**2.462.334**		**3.586.687**		**5.526.317**	

RESUMEN	MONEDA	Hasta 90 dias				Mas de 90 dias a un año			
		2009		2008		2009		2008	
		Monto	Tasa de Int. Prom. anual	Monto	Tasa de Int. Prom. anual	Monto	Tasa de Int. Prom. anual	Monto	Tasa de Int. Prom. anual
	$ reajustable	134.224		86.458		1.022.617		1.125.696	
	$ no reajustable	2.076.958		2.375.876		2.484.044		4.400.621	
	Dolares	0		0		0		0	
	Euros	0		0		0		0	
	Yenes	0		0		0		0	
	Otras Monedas	0		0		80.026		0	
TOTAL PASIVOS CIRCULANTES		**2.211.182**		**2.462.334**		**3.586.687**		**5.526.317**	

PASIVOS LARGO PLAZO					
31.12.2009					
Rubro	Moneda	1 a 3 años		3 a 5 años	
		Monto	Tasa de Int. Prom. anual	Monto	Tasa de Int. Prom. anual
Obligaciones con bancos e instituciones financieras	$ no reajustable	-	-	0	
Obligaciones con bancos e instituciones financieras	$ reajustable	484.287	6%	0	
Documentos y cuentas por pagar cias. de seguros	$ reajustable	0	-	0	
Acreedores varios largo plazo	$ reajustable	0	-	0	
Provisiones Largo Plazo	$ no reajustable	99.206	-	0	
Impuesto Diferido largo Plazo	$ no reajustable	397.149	-	0	
Total Pasivo Largo Plazo		980.642		0	

LANDA CONSULTORES AUDITORES
SOLO PARA PROPOSITOS DE IDENTIFICACION

PASIVOS LARGO PLAZO					
31.12.2008					
Rubro	Moneda	1 a 3 años		3 a 5 años	
		Monto	Tasa de Int. Prom. anual	Monto	Tasa de Int. Prom. anual
Obligaciones con bancos e instituciones financieras	$ no reajustable	390.800	-	0	
Obligaciones con bancos e instituciones financieras	$ reajustable	1.049.403	6%	0	
Documentos y cuentas por pagar cias. de seguros	$ reajustable	39.686	-	0	
Acreedores varios largo plazo	$ reajustable	68.508	-	0	
Provisiones Largo Plazo	$ no reajustable	113.225	-	0	
Otros pasivos largo plazo	$ no reajustable	0	-	0	
Total Pasivo Largo Plazo		1.661.622		0	

RESUMEN	MONEDA	1 a 3 años				3 a 5 años			
		2009		2008		2009		2008	
	M	onto	Tasa de Int. Prom. anual	Monto	Tasa de Int. Prom. anual	Monto	Tasa de Int. Prom. anual	Monto	Tasa de Int. Prom. anual
	$ reajustable	484.287		1.157.597		0		0	
	$ no reajustable	496.355		504.025		0		0	
	Dolares	0		0		0		0	
	Euros	0		0		0		0	
	Yenes	0		0		0		0	
	Otras Monedas	0		0		0		0	
TOTAL PASIVOS A LARGO PLAZO		**980.642**		**1.661.622**		**0**		**0**	

CONSULTORES AUDITORES
SOLO PARA PROPOSITOS DE IDENTIFICACION

NOTA 57. SANCIONES

a) De la Superintendencia de Administradoras de Fondos de Pensiones

Con fecha 10 de septiembre de 2009, la Superintendencia de Pensiones, mediante Resolución N° 0035, aplicó multa de 300UF a esta Administradora, por la infracción de haber invertido para el Fondo de Pensiones Tipo E en instrumentos de renta variable, sin haber modificado previamente sus políticas de inversión, ni haberlas informado a esta Superintendencia y difundido en conformidad a lo exigido en la ley y en la Circular N° 1.516.

Con fecha 02 de septiembre de 2008, la Superintendencia de Pensiones, mediante Resolución N° 0022, amonestó a esta administradora por haber incumplido las instrucciones contenidas en los N°s 8 del capítulo II; 7 del Capítulo III, 16 del Capítulo IV y 18 del Capítulo V, todos de la Circular N° 1.302 y en el N° 3 letra b) de la Circular N° 1.358, al registrar extemporáneamente en SCOMP el término del proceso respecto de 7 afiliados

Con fecha 28 de julio de 2008, la Superintendencia de Pensiones, mediante Resolución N° 0012, multó a esta administradora en 200 UF, por haber transgredido las instrucciones contenidas en las circulares números 1.285 y 1.449 de esa Superintendencia, reiterando errores en la transmisión de la información que dichas circulares exigen, y reincidir en conductas por las cuales ya había sido sancionada con anterioridad.

Con fecha 26 de mayo de 2008, la Superintendencia de Pensiones, mediante Resolución N° 0011, amonestó a esta administradora por haber incumplido las soluciones transitorias propuestas por la Asociación Gremial de Administradoras de Fondos de Pensiones, aceptadas por esa Superintendencia, para automatizar el proceso de pago electrónico de transacciones con recursos de los fondos de pensiones.

Con fecha 11 de enero de 2008, mediante resolución N° 003 la Superintendencia de Administradoras de Fondos de Pensiones, hoy Superintendencia de Pensiones, aplicó una multa de 200 UF, por la responsabilidad que le cabe a la Administradora, por no haber ejercido respecto de la sociedad Previred S.A., los controles que las Circulares 1.143 y 1.168 le obligan a ejercer, a consecuencia de lo cual se provocaron perjuicios para un tercero.

LANDA CONSULTORES AUDITORES
SOLO PARA PROPOSITOS DE IDENTIFICACION

b) De otras autoridades administrativas

Fecha	Agencia	N° resolución	Infracción	Cantidad	Tipo
26-03-2008	Santiago	4240-08-050	No pago de remuneraciones integras	60	UTM
09-05-2008	Santiago	4240-08-079	No pago de remuneraciones integras	60	UTM
23-06-2008	San Antonio	3819-08-68	No escriturar contrato de trabajo	15	UTM
			No llevar registro de asistencia	40	UTM
			No entregar comprobante de cálculo de remuneraciones	40	UTM
25-07-2008	Santiago	4240-08-105	No pago de remuneraciones	60	UTM
			No exhibir documentos	17	IMM
18-08-2008	Coihaique	3899.08.14	No contar con servicios higiénicos independientes y separados para hombres y mujeres.	40	UTM
13-08-2008	Iquique	3527.08.112	Efectuar deducciones sobre el 15% de las remuneraciones	2	UTM
			No exhibir documentos necesarios para la fiscalización	1	IMM
04-11-2008	San Fernando	9965-08-059	No llevar registro de asistencia	40	UTM
			No revisar, controlar y mantener los extintores	40	UTM
			No suprimir factores de peligro en el lugar de trabajo	40	UTM
			No exhibir documentos necesarios para la fiscalización	17	IMM
11-12-2008	Santa Cruz	3819.08.131	No llevar registro de asistencia	60	UTM
09-12-2008	San Miguel	6061/08/90	No llevar registro de asistencia	13	UTM
31-12-2008	Arica	4242/08/86	No exhibir documentos necesarios para la fiscalización	17	IMM
30-12-2008	Temuco	0901.7752.08.125	Incumplimiento al contrato de trabajo	20	UTM
			No llevar registro de asistencia	40	UTM
			No proporcionar elementos de protección personal	60	UTM
18-12-2008	Viña del Mar	7757-2008-182	No consigna por escrito modificaciones al contrato	3	UTM
27-01-2009	Temuco	7812-09-07	No llevar registro de asistencia	40	UTM
			No cumplir estipulaciones de instrumento colectivo	40	UTM
17-02-2009	Temuco	4166-09-019	No contener el contrato cláusulas básicas	20	UTM
		4166-09-019	No pago de remuneraciones	60	UTM
12-02-2009	Santa Cruz	6208/09/005	No pagar remuneraciones	28	UTM
30-04-2009	Temuco	7812-09-23	No llevar registro de asistencia	40	UTM
			No pagar ingreso mínimo mensual	60	UTM
			No pagar semana corrida	60	UTM
20-05-2009	Curico	7819/09/95	No exhibir documentos necesarios para la fiscalización	4	IMM
			No pagar indemnización por feriado proporcional	5	UTM
03-08-2009	Viña del Mar	6093/09/108	No consigna por escrito modificaciones al contrato	20	UTM
			No llevar registro de asistencia	21	UTM
31-07-2009	Santiago	4269/09/38	No pagar ingreso mínimo mensual	60	UTM
			No pagar semana corrida	60	UTM
20-07-2009	Temuco	4256/09/049	No entregar comprobante de cálculo de remuneraciones	40	UTM
			No pago de remuneraciones	60	UTM
21-08-2009	Pto. Montt	4433-09-71	No llevar registro de asistencia	40	UTM
			Pagar una remuneración inferior al ingreso mínimo mensual	60	UTM
			No pagar la semana corrida	60	UTM
22-09-2009	Santa Cruz	6208-09-053	No llevar registro de asistencia	21	UTM
			No llevar registro de asistencia	21	UTM
28-09-2009	San Miguel	3695-09-83	No exhibir documentos necesarios para la fiscalización	9	IMM
09-10-2009	Santa Cruz	8024-09-41	No otorgar beneficio se sala cuna.	99	UTM
			No otorgar feriado anual en forma continua de a lo menos 10 días	21	UTM
16-11-2009	Temuco	8259-09-45	No mantener toda la documentación que deriva de las relaciones laborales: A. Gatica y M. Torrejón	26	IMM
			No pagar sueldo base de A. Gatica en Septiembre 2009, respecto de días con licencia médica.	60	UTM
28-12-2009	San Vicente	8344-09-013	No otorgar feriado anual en forma continua de a lo menos 10 días.	40	UTM
			Completar indebidamente IMM con estipendio que no procede.	60	UTM
			No pagar la semana corrida	60	UTM
09-12-2009	Temuco	8011-09-63	No pagar remuneración integra: M. Manríquez, R. Barrientos y J. Muñoz.	60	UTM

LANDA CONSULTORES AUDITORES
SOLO PARA PROPOSITOS DE IDENTIFICACION

NOTA 58. HECHOS POSTERIORES

Mediante contrato de compraventa de acciones de fecha 25 de noviembre de 2009, Magister Internacional S.A. compró a Asesorías e Inversiones Los Olmos S.A., las 700 acciones de Asesorías Previsionales Planvital Internacional S.A. de que esta última era titular, que representaban el 0,15% de las acciones de dicha sociedad.

Siendo el interés de AFP Planvital S.A. el fusionar las sociedades filiales indicadas, con fecha 17 de diciembre de 2009, vendió y transfirió 465.733 acciones de Asesorías Previsionales Planvital Internacional S.A. de que era titular y que representan el 99,85% de las acciones de esa sociedad, a la filial Magister Internacional S.A., reuniendo esta última con dicha adquisición el 100% de las acciones de esa sociedad.

Conforme a lo dispuesto en el número 2 del artículo 102 de la Ley N° 18.046, la inscripción en el registro de accionistas de Asesorías Previsionales Planvital Internacional S.A., del traspaso de acciones mencionado en el párrafo anterior, tiene como efecto la disolución de dicha sociedad. Asimismo, en conformidad a lo dispuesto en el inciso tercero del artículo 110 de dicha ley, no es necesaria la liquidación de Asesorías Previsionales Planvital Internacional S.A., puesto que su patrimonio, y así, el total de sus activos y pasivos se confunden con el patrimonio de la sociedad Magíster Internacional S.A., en cuya mano se reunió el total de las acciones de esa sociedad.

Mediante Resolución N° E 203-2010, de fecha 10 de febrero de 2010, la Superintendencia de Pensiones aprobó la venta de 465.733 acciones de la sociedad filial Asesorías Previsionales Planvital S.A. de las cuales era titular, a la sociedad filial Magister Internacional S.A., produciéndose así, la fusión de ambas sociedades filiales por incorporación del activo y pasivo de la primera a la segunda que la absorbe y por haberse radicado en esta última, el 100% de las acciones de la primera.

Asimismo, también mediante la resolución citada en el párrafo anterior, la Superintendencia de Pensiones declaró disuelta y canceló la autorización de existencia de la sociedad filial Asesorías Previsionales Planvital Internacional S.A., que fuera otorgada por Resolución N° E 178-2003, de fecha 3 de enero de 2003, de esa Superintendencia.

Entre el 31 de diciembre de 2009 y la fecha de presentación de los Estados Financieros (24 de Febrero de 2010), la Administración de la Sociedad no tiene conocimiento de hechos posteriores que pudieran tener un efecto significativo en las cifras en ellos presentados, la situación financiera de la Sociedad y/o en la interpretación de los mismos.

3.00 HECHOS RELEVANTES

Con fecha 1° de septiembre de 2009, la Superintendencia de Pensiones emitió la Circular N° 1.634 que establece las normas contables que deben ser consideradas como la base para la confección y presentación de los estados financieros de las Administradoras de Fondos de Pensiones y de sus sociedades filiales, salvo en aquello no previsto por dicha norma, en cuyo caso las Administradoras deberán ceñirse a lo dispuesto por la Superintendencia de Valores y Seguros. Lo anterior, con el objetivo de ajustarse a los principios y normas internacionales de contabilidad. Esta norma se comienza a aplicar a partir del 1° de enero de 2010 y deroga las Circulares N° 856 de fecha 27 de diciembre de 1994 y N° 1.235 de fecha 14 de octubre de 2002, a partir de dicha fecha.

En virtud de la entrada en vigencia del seguro de invalidez y sobrevivencia único para todo el sistema de AFP, se modificó la estructura de comisiones de AFP Planvital S.A., conforme a la siguiente tabla:

COMISIONES AFP Y PRIMA DEL SEGURO DE INVALIDEZ Y SOBREVIVENCIA VIGENTES A CONTAR DEL 01 DE JULIO DE 2009	
1. POR COTIZACIONES MENSUALES	
COTIZACIÓN POR TIPO DE AFILIADO:	
DEPENDIENTES DE EMPRESAS CON MENOS DE 100 TRABAJADORES	
* COMISIÓN AFP	2,36%
* SEGURO DE INVALIDEZ Y SOBREVIVENCIA	1,87%
* TOTAL	4,23%
DEPENDIENTES DE EMPRESAS CON 100 O MÁS TRABAJADORES	
* COMISIÓN AFP	2,36%
(Para empresas con 100 o más trabajadores el Seguro de Invalidez y Sobrevivencia es de cargo del empleador)	
INDEPENDIENTES Y VOLUNTARIO	
* COMISIÓN AFP	2,36%
* SEGURO DE INVALIDEZ Y SOBREVIVENCIA	1,87%
* TOTAL	4,23%
PENSIONADOS Y AFILIADOS SIN DERECHO AL SEGURO DE INVALIDEZ Y SOBREVIVENCIA	
* COMISIÓN AFP	2,36%
2. POR TRASPASOS ENTRE FONDOS (a contar del tercer traspaso en un año calendario)	
* FIJA	$0
3. POR RETIROS PROGRAMADOS Y RENTA TEMPORAL	
* PORCENTUAL (porcentaje sobre la pensión)	1,25%
4. POR ADMINISTRACIÓN DE LA CUENTA DE AHORRO VOLUNTARIO	
* PORCENTUAL (porcentaje del saldo)	0,60%
5. POR APORTES DE INDEMNIZACIÓN OBLIGATORIA O SUSTITUTIVA	0%
* PORCENTUAL (porcentaje sobre el monto del aporte)	
6. POR ADMINISTRACIÓN DE AHORRO PREVISIONAL VOLUNTARIO	
* Porcentual administración de saldo afiliado A.F.P. Planvital S.A.	0,51%
* Porcentual administración de saldo no afiliado A.F.P. Planvital S.A.	0,64%
7. POR TRANSFERENCIA DE DEPOSITOS DE AHORRO PREVISIONAL VOLUNTARIO	
* FIJA (suma fija por operación)	$ 1.437
8. POR TRANSFERENCIA DE DEPOSITOS DE AHORRO PREVISIONAL VOLUNTARIO COLECTIVO	
* FIJA (suma fija por operación)	NO APLICA
9. POR TRANSFERENCIA DE COTIZACIONES DE AFILIADO VOLUNTARIO	
* FIJA (suma fija por operación)	$ 1.100

Con fecha 5 de mayo de 2009, en presencia del Notario Público Suplente de Santiago, señor Santiago Ruiz de la Fuente, se hizo apertura de las ofertas presentadas con el fin de contratar el Seguro de Invalidez y Sobrevivencia a que se refieren los artículos 59 y 59 bis del D.L. N° 3.500. De conformidad a lo dispuesto en dicho decreto ley, en la Circular N° 1.570 de la Superintendencia de Pensiones, y a las Bases de Licitación, el seguro de invalidez y sobrevivencia fue adjudicado a las siguientes Compañías de Seguros de Vida, por las fracciones y en las tasas que en adelante se indica:

	Compañías de Seguros de Vida	HOMBRES		MUJERES	
		Número de Fracciones	Tasa Ofertada	Número de Fracciones	Tasa Ofertada
1	INTERAMERICANA	2	1,78%	1	1,46%
2	RBS CHILE	2	1,88%	1	1,63%
3	CHILENA CONSOLIDADA	2	1,92%	1	1,75%
4	BBVA VIDA	-		1	1,86%
5	OHIO NATIONAL	1	1,98%	-	

Con fecha 29 de abril de 2009, la Junta Ordinaria de Accionistas de la Sociedad acordó que el diario de publicación de los avisos sociales será el diario electrónico El Mostrador, cuya dirección Web es www.elmostrador.cl

Con fecha 01 de octubre de 2008 fue publicada en el diario La Tercera la siguiente estructura de comisiones para la Cuenta del Afiliado Voluntario y por Administración de la Cuenta de Ahorro Voluntario, las que se harán efectivas a contar de las fechas que en cada caso se indica:

		A contar del 01 de octubre de 2008	A contar del 01 de enero de 2009
1	POR COTIZACIONES MENSUALES AFILIADO VOLUNTARIO		
	- TOTAL	3,61%	3,61%
	- COMISIÓN AFP	2,31%	2,31%
	- SEGURO DE INVALIDEZ Y SOBREVIVENCIA	1,30%	1,30%
	- SIN DERECHO AL SEGURO DE INVALIDEZ Y SOBREVIVENCIA	1,30%	1,30%
2	POR TRANSFERENCIA DE COTIZACIONES DE AFILIADO VOLUNTARIO		
	FIJA (Suma fija por operación)	$1.100	$1.100
3	POR ADMINISTRACIÓN DE LA CUENTA DE AHORRO VOLUNTARIO		
	PORCENTUAL (Porcentaje del saldo)	0%	0,60%

Con fecha 30 de septiembre de 2008 se suscribió el contrato de seguro de invalidez y sobrevivencia con Euroamérica Compañía de Seguros de Vida S.A., que consta en escritura pública de esa misma fecha otorgada en la notaria de Santiago de don Félix Jara Cadot y cuyas condiciones más relevantes son las siguientes:

1. Tasa de Máxima: 2.20 %.
2. Tasa Provisional mensual: 1.30%.
3. Prima Adicional mensual: 400 UF.
4. Base Imponible Mínima de Remuneraciones: 2.300.000 UF mensual.
5. Premio por siniestralidad favorable: 98% para la AFP.
6. Período de cobertura: Desde el 01 de octubre de 2008 hasta el día anterior a aquel en que entre en vigencia el contrato único de seguro de invalidez y sobrevivencia, licitado conforme lo dispuesto en el artículo 59 bis del Decreto Ley N° 3.500 de 1980, incorporado por la Ley N° 20.255.-

En sesión ordinaria de fecha 24 de septiembre de 2008, el Directorio de la sociedad tomó conocimiento y aceptó la renuncia al cargo de Director Suplente del señor Carlo Broggi, quien fuera designado en tal carácter en la junta ordinaria de accionistas celebrada con fecha 30 de abril de 2008. Asimismo, en la sesión antes indicada el Directorio acordó modificar la estructura de apoderados para la subrogación del gerente general y de representación de la sociedad conforme lo dispuesto en el artículo 42 del Reglamento de la Ley 18.046 sobre Sociedades Anónimas, revocando los poderes anteriormente conferidos y designando como nuevos apoderados a las siguientes personas y en la forma en que a continuación se indica:

1. Se designó a los señores Jaime Barros Cresta, José Manuel Hurtado Zañartu y a la señora Yoana Villalobos Yáñez, para que en la ausencia o impedimento del Gerente General, en el orden que adelante se indica, cada uno de ellos individualmente represente a la sociedad para los efectos de lo dispuesto en el artículo 42 del Reglamento de la Ley 18.046 sobre Sociedades Anónimas. Don Jaime Barros Cresta representará a la sociedad en caso de ausencia o impedimento del Gerente General; don José Manuel Hurtado Zañartu representará a la sociedad en caso de ausencia o impedimento conjunta del Gerente General y de don Jaime Barros Cresta y, por último, doña Yoana Villalobos Yañez representará a la sociedad en caso de ausencia conjunta del Gerente General, de don Jaime Barros Cresta y don José Manuel Hurtado Zañartu, hechos que no será necesario acreditar ante terceros.

2. Se designó a los señores Jaime Barros Cresta, José Manuel Hurtado Zañartu y a la señora Yoana Villalobos Yáñez, para que en el orden que adelante se indica, subroguen al Gerente General en la ausencia o impedimento de éste. Don Jaime Barros Cresta subrogará al Gerente General en caso de ausencia o impedimento de éste; don José Manuel Hurtado Zañartu subrogará al Gerente General en caso de ausencia o impedimento conjunta de éste y de don Jaime Barros Cresta y, por último, doña Yoana Villalobos Yañez subrogará al Gerente General en caso de ausencia conjunta de éste, de don Jaime Barros Cresta y don José Manuel Hurtado Zañartu, hechos que no será necesario acreditar ante terceros.

Con fecha 30 de Julio de 2008, la Superintendencia de Pensiones emitió la Resolución N° E-198-2008, en virtud de la cuál se aprobó la reforma de estatutos acordada en la Décimo Novena Junta Extraordinaria de Accionistas de la Sociedad, en virtud del cuál se redujo el número de directores titulares y suplentes de 9 a 5 miembros, y asumió, a contar desde esa misma fecha el directorio electo en aquella junta, conforme a su nueva composición.

En consecuencia de lo anterior, los miembros titulares y suplentes del directorio de la Sociedad, a contar del 30 de julio de 2008, son los siguientes:

Titular	Suplente
1. Alfredo Orelli	1. Carlo Broggi
2. Rudolf Dudler	2. Paolo Ba
3. Vincenzo Piantedosi	3. Rodrigo Díaz de Valdés
4. Cristián Pizarro	4. Cristián Zárate
5. Oscar Spoerer	5. Julio Pacheco

Adicionalmente, en sesión de fecha 22 de agosto de 2008, el Directorio confirmó a los señores Alfredo Orelli y Oscar Spoerer en su calidad de Presidente y Vicepresidente del Directorio y la Sociedad, respectivamente.

Con fecha 03 de julio de 2008 se emitió la Circular N° 1517, la cual degoró la Circular N° 11 referida a la Reserva de Fluctuación de Rentabilidad, debido a las modificaciones que introdujo al D.L.3.500 de 1980 la Ley N° 20.255, publicada en el Diario Oficial con fecha 17 de marzo de 2008.

Con fecha 03 de julio de 2008, se suscribió addenda de prórroga de vigencia del contrato de seguro de invalidez y sobrevivencia con Euroamérica Compañía de Seguros de Vida S.A., en virtud de la cuál se postergó la fecha de término de la cobertura del contrato de seguro, del 31 de julio de 2008 al 30 de septiembre del mismo año.

En sesión de directorio de fecha 25 de junio de 2008, se acordó modificar la estructura de comisiones de la administradora, a contar del 01 de octubre del mismo año, quedando ésta compuesta de la siguiente forma:

	ACTUALES	FUTURAS 1° de octubre de 2008
	FONDOS TIPO A,B,C,D y E	
1.- POR COTIZACIONES MENSUALES		
FIJA	$ 690	$ 0
COTIZACION ADICICIONAL AFILIADOS		
Dependientes		
Total	2,99%	3,61%
% AFP	2,14%	2,76%
% Seguro de Invalidez y Sobrevivencia (*)	0,85%	0,85%
(*) Corresponde sólo a la Prima Provisoria del Seguro		
Independientes		
Total	2,99%	3,61%
% AFP	2,14%	2,76%
% Seguro de Invalidez y Sobrevivencia (*)	0,85%	0,85%
(*) Corresponde sólo a la Prima Provisoria del Seguro		
Sin Derecho al Seguro de Inv. Y Sobrev.	2,35%	1,30%

2.- POR TRASPASO DESDE OTRA A.F.P.	ACTUALES	FUTURAS
FIJA	$ 0	$ 0
PORCENTUAL (% Sobre el saldo de la Cuenta de Capitalización Individual)	0,00%	0,00%

3.- POR TRASPASO ENTRE FONDOS (A contar del tercer traspaso en el año calendario)	ACTUALES	FUTURAS
FIJA	$ 0	$ 0

4.- POR RETIROS PROGRAMADOS Y RENTA TEMPORAL	ACTUALES	FUTURAS
FIJA	$ 0	$ 0
PORCENTUAL (Porcentaje sobre la pensión)	1,25%	1,25%

5.- POR RETIROS DE LA CUENTA DE AHORRO VOLUNTARIO	ACTUALES	FUTURAS
(El traspaso a otra AFP también se considera retiro para efectos de cobro de comisión)		
FIJA	$ 990	$ 0

6.- POR APORTES DE INDEMNIZACION OBLIGATORIA O SUSTITUTIVA	ACTUALES	FUTURAS
PORCENTUAL (Porcentaje sobre el monto del aporte)	0,00%	0,00%

CUENTAS DE CAPITALIZACION INDIVIDUAL COTIZACIONES VOLUNTARIAS Y DEPOSITOS CONVENIDOS	ACTUALES	FUTURAS
FIJA POR TRANSFERENCIA DE COTIZACION	$ 1.437	$ 1.437

CUENTAS DE CAPITALIZACION INDIVIDUAL COTIZACIONES VOLUNTARIAS Y DEPOSITOS CONVENIDOS	ACTUALES	FUTURAS
PORCENTUAL ANUAL POR ADMINISTRACION DE SALDO AFILIADO AFP PLANVITAL S.A.	0,51%	0,51%
PORCENTUAL ANUAL POR ADMINISTRACION DE SALDO NO AFILIADO AFP PLANVITAL S.A.	0,64%	0,64%

Con fecha 03 de junio de 2008, se contrató a don Jorge Francisco Setz Rodríguez, C.N.I. N° 5.200.724-0, como Gerente de Operaciones y Tecnología, cargo del cuál depende, a contar de esa misma fecha, la Gerencia de Operaciones, las nuevas subgerencias de Informática y de Tecnología, y la Subgerencia de Beneficios.

Con fecha 30 de abril de 2008 se celebró la Décimo Novena Junta Extraordinaria de Accionistas, en la cuál se acordó modificar los estatutos sociales de AFP Planvital S.A., en orden a reducir el número de Directores de 9 a 5 miembros, renovándose, en consecuencia, el Directorio de la Sociedad, el que quedó conformado por las personas antes indicadas. Asimismo, en cumplimiento a lo instruido por la Superintendencia de Administradoras de Fondos de Pensiones, en el Oficio Ord. N° 6303 de fecha 25 de abril de 2008, también se introdujo a los estatutos sociales un nuevo artículo transitorio, que dispone que el Directorio de 5 miembros recién mencionado, asumiría en sus funciones en el instante que esa Superintendencia se sirva aprobar la reforma de estatutos señalada, emitiendo la resolución y certificado correspondientes.

Consecuentemente con lo anterior, en la Junta Ordinaria de Accionistas celebrada a continuación de la Junta Extraordinaria ya mencionada, se eligió un Directorio de 9 miembros, el que ejerció sus funciones desde la fecha de celebración de la Junta hasta el 30 de julio de 2008. El Directorio de 9 miembros interino estuvo conformado por las siguientes personas, en la calidad que en cada caso se indica:

	Titular		Suplente
1.	Alfredo Orelli	1.	Carlo Broggi
2.	Rudolf Dudler	2.	Paolo Ba
3.	Vicenzo Piantedosi	3.	Rodrigo Díaz de Valdés
4.	Cristián Pizarro	4.	Cristián Zárate
5.	Oscar Spoerer	5.	Julio Pacheco
6.	Flaminia Pelagano	6.	Mateo Dignola
7.	Michele Balice	7.	Francisco Iranzo
8.	Fabio Casati	8.	Claude Cariola
9.	Alejandro Silva	9.	Dolores Rufián

Adicionalmente, también con fecha 30 de abril de 2008, se reunió el Directorio de 9 miembros recién electo, con el objeto de elegir de su seno un Presidente y un Vicepresidente para el Directorio y la Sociedad, resultando electos para dichos cargos los señores Alfredo Orelli y Oscar Spoerer, respectivamente.

Con fecha 02 de Abril de 2008, el Directorio de AFP Planvital S.A., tomó conocimiento y aceptó la renuncia al cargo de Director de la Sociedad, del titular Sr. Michele Balice y de su suplente Sr. Francisco Iranzo.

Con fecha 24 de Marzo de 2008, el Directorio de AFP Planvital S.A., ha tomado conocimiento y aceptado la renuncia de don Carlos Saporito al cargo de Director de la Sociedad.

El proceso de colocación de las acciones correspondientes al aumento de capital acordado en la Junta Extraordinaria de Accionistas de la Sociedad, celebrada el día 27 de abril de 2007, concluyó el día 01 de febrero de 2008, habiéndose suscrito durante el primer período de opción preferente de suscripción, la cantidad de 219.029.380 acciones, y pagado a esa fecha 162 de ellas; y en el segundo período de opción preferente de suscripción, se suscribieron y pagaron la cantidad de 15.200 acciones. En consecuencia de lo anterior, al 01 de Febrero de 2008 quedaron 183.927.120 acciones cuya emisión quedó sin efecto por no haber sido suscritas por los accionistas dentro de los períodos de opción preferente de suscripción en que les fueron ofrecidas. Posteriormente, con fechas 10 y 20 de marzo de 2008 se pagó el saldo de las 219.029.218 acciones suscritas.

4.00 ANÁLISIS RAZONADO DE LOS ESTADOS FINANCIEROS

ADMINISTRADORAS DE FONDOS DE PENSIONES PLANVITAL S.A.

ANALISIS RAZONADO DE LOS ESTADOS FINANCIEROS POR EL PERÍODO AL 31 DE DICIEMBRE DE 2009.

Al 31 de diciembre de 2009 y 2008 existen diferencias entre los valores de libro de los Activos y Pasivos presentados en el Balance y los valores económicos y/o de mercado, éstos principalmente por las variaciones del pasivo circulante.

Liquidez

La Liquidez Corriente, refleja un aumento, con respecto al período anterior, por mayor liquidez por efecto del resultado del ejercicio 2009.

Razón de Endeudamiento

Este indicador presenta una disminución en el período 2009, en relación al 2008 por las cancelaciones del los pasivos.

Proporción de la Deuda

Este indicador muestra una disminución con respecto al ejercicio anterior, por cancelación de compromisos contractuales.

Cobertura de Gastos Financieros

La variación experimentada por este indicador (Resultado antes de Impuesto sobre Gastos Financieros) tiene su origen por el resultado del período 2009, con respecto al período anterior.

4.08 NUMERO DE TRABAJADORES Y VENDEDORES

		31.12.2009	31.12.2008
a)	**NUMERO DE TRABAJADORES**	**547**	**609**
b)	**NUMERO DE VENDEDORES**	**222**	**287**

4,011 LIQUIDEZ	31-12-2009 M$		31-12-2008 M$	
LIQUIDEZ CORRIENTE				
ACTIVO CIRCULANTE	6.059.862	= 1,05	3.804.609	= 0,48
PASIVO CIRCULANTE	5.797.869		7.988.651	
RAZON ACIDA				
DISPONIBLE	1.189.631	= 0,21	1.263.631	= 0,16
PASIVO CIRCULANTE	5.797.869		7.988.651	
4,012 RANZON DE ENDEUDAMINETO, RAZON DEL ENDEUDAMIENTO				
PASIVO CORTO PLAZO + LARGO PLAZO	6.778.511	= 0,24	9.650.273	= 0,42
PATRIMONIO	28.337.923		22.975.009	
PROPORCION DE LA DEUDA				
PASIVO DE CORTO PLAZO	5.797.869	= 0,86	7.988.651	= 0,83
PASIVO EXIGIBLE	6.778.511		9.650.273	
COBERTURA DE GASTOS FINANCIEROS				
RESULTADO ANTES DE IMPTO.	6.435.661	= 71,35	-3.323.956	= -6,90
GASTOS FINANCIEROS	90.193		481.491	

4.013 ANALISIS DE LOS ESTADOS DE RESULTADOS POR EL PERIODO DE ENERO A DICIEMBRE 2009 Y 2008

	31-Dic-09 M$	31-Dic-08 M$	VARIACIÓN M$
Ingreso por comisiones	19.736.627	20.896.231	-1.159.604
Utilidad (perdida) del Encaje	2.952.024	-2.442.570	5.394.594
Otros ingresos operacionales	153.979	228.058	-74.079
TOTALES INGRESOS OPERACIONALES	22.842.630	18.681.719	4.160.911
Remuneraciones al personal Administrativo (menos)	-2.855.834	-3.023.499	167.665
Remuneraciones al personal de Ventas (menos)	-2.217.194	-2.171.715	-45.479
Remuneraciones del directorio (menos)	-75.746	-70.833	-4.913
Gastos comercialización (menos)	-253.395	-568.939	315.544
Gastos de computación (menos)	-950.804	-836.473	-114.331
Gastos de administración (menos)	-3.394.307	-2.943.323	-450.984
Depreciación del ejercicio (menos)	-199.348	-201.790	2.442
Amortización del ejercicio (menos)	-4.293	-2.903	-1.390
Prima de seguro de invalidez y sobrevivencia	-5.776.338	-10.199.872	4.423.534
Otros gastos de operación (menos)	-20.684	-14.352	-6.332
TOTAL EGRESOS OPERACIONALES	-15.747.943	-20.033.699	4.285.756
UTILIDAD (PERDIDA) OPERACIONAL	7.094.687	-1.351.980	8.446.667
Ingresos financiero	41.498	25.906	15.592
Otros ingresos no operacionales	1.044.299	220.314	823.985
TOTAL INGRESOS NO OPERACIONALES	1.085.797	246.220	839.577
Amortización menor valor de inversiones (menos)	-1.592.336	-781.416	-810.920
Gastos financieros	-90.193	-481.491	391.298
Otros gastos no operacionales (menos)	-343.576	-135.783	-207.793
Diferencia de cambio	48.205	137.721	-89.516
TOTAL GASTOS NO OPERACIONALES	-1.977.900	-1.260.969	-716.931
Utilidad (perdida) por corrección monetaria	233.078	-957.227	1.190.305
UTILIDAD (PERDIDA) NO OPERACIONAL	-659.025	-1.971.976	1.312.951
Items Extraordinarios	0	0	0
Impuesto a la renta (menos)	-1.072.747	90.779	-1.163.526
Amortización mayor valor de inversiones0		0	0
Interés Minoritario	-1	0	-1
UTILIDAD (PERDIDA) DEL EJERCICIO	5.362.914	-3.233.177	8.596.091

4.014 RENTABILIDAD

	31-12-2009 M$			31-12-2008 M$		
RENTABILIDAD DEL PATRIMONIO						
UTILIDAD (PERDIDA) DEL EJERCICIO	5.362.914	=	0,19	-3.233.177	=	-0,14
PATRIMONIO INICIAL	28.337.922			22.975.009		
RENTABILIDAD DEL ACTIVO						
UTILIDAD (PERDIDA) DEL EJERCICIO	5.362.914	=	0,24	-3.233.177	=	-0,14
ACTIVOS PROMEDIO	22.030.240			22.975.009		
RENDIMIENTO DE LOS ACTIVOS OPERACIONALES						
RESULTADO OPERACIONAL	7.094.687	=	0,32	-1.351.980	=	-0,06
ACTIVOS OPERACIONALES PROMEDIO	22.030.240			21.351.388		
UTILIDAD POR ACCION						
UTILIDAD (PERDIDA) DEL EJERCICIO	5.362.914	=	0,00	-3.233.177	=	0,00
ACCIONES SUSCRITAS Y PAGADAS	1.682.158.121			1.682.158.121		

4.015 Evolucion de Gastos Operacionales	31-12-2009 M$	31-12-2008 M$
Utilidad (Perdida) Operacional	7.094.687	- 1.351.980
Depreciacion	199.348	201.790
Amortizacion	4.293	2.903
Subtotal	**7.298.328**	- **1.147.287**
Gastos Operacionales	15.747.943	20.033.699
Proporcion	46,34%	-5,73%

4.016 Gasto Promedio mensual	31-12-2009 M$	31-12-2008 M$
GASTOS PROMEDIO MENSUAL POR COTIZANTES		
PROMEDIO GASTOS OPERACIONALES	1.312.329	1.669.475
PROMEDIO COTIZANTES	138.059	141.951
CUOCIENTE	9,51	11,76

4.017 Porcentaje de cotizantes

PORCENTAJE COTIZANTES/AFILIADOS

PROMEDIO MENSUAL COTIZANTES	138.059	141.951
PROMEDIO MENSUAL AFILIADOS	397.176	400.074
PORCENTAJE	34,76%	35,48%

4.018 Proporción del Patrimonio Neto

PATRIMONIO NETO	27.412.729	22.049.815
CAPITAL MINIMO	418.858	418.858
PROPORCION	65,45%	52,64%

ANALISIS DE BALANCE

ENTRE EL 31 DE DICIEMBRE DE 2009 Y EL 31 DE DICIEMBRE DE 2008

	31-12-2009 M$	31-12-2008 M$	VARIACIONES M$
ACTIVO			
ACTIVO CIRCULANTE			
Disponible	1.189.631	1.263.631	-74.000
Depósito a Plazo	0	0	0
Valores Negociables	2.266.431	1.465.500	800.931
Cuentas por Cobrar Cías de Seguros	473.638	66.301	407.337
Comisiones por Cobrar	318	2.612	-2.294
Deudores Varios	1.436.657	306.328	1.130.329
Impuestos por Recuperar	44.303	33.721	10.582
Encaje	17.790.158	14.599.120	3.191.038
PASIVO			
PASIVO CIRCULANTE			
Obligaciones con Bancos	677.933	1.195.782	-517.849
Recaudación por Aclarar	32.896	33.219	-323
Cuentas por pagar Cía. Seguros	415.786	1.188.563	-772.777
Provisiones	2.120.765	2.657.056	-536.291
Ctas. por pagar	670.108	656.798	13.310
Retenciones	192.113	162.599	29.514
PASIVO A LARGO PLAZO			
Obligaciones con banco	484.287	1.440.203	-955.916
Acreedores Varios	0	68.508	-68.508
Provisiones	99.206	113.225	-14.019

DECLARACION DE RESPONSABILIDAD
SOBRE LOS ESTADOS FINANCIEROS AUDITADOS

R.U.T. : 98.001.200-K
RAZON SOCIAL : Administradora de Fondos de Pensiones Planvital S.A.

Los abajo firmante se declaran responsables respecto de la veracidad de la información incorporada en el presente informe Financiero Anual, referido al 31 de Diciembre de 2009, de acuerdo al siguiente detalle:

Ficha Estadística Codificada Uniforme (FECU)
Notas Explicativas a los Estados Financieros
Análisis Razonados
Resumen de Hechos Relevantes del Período

NOMBRE	CARGO	RUT	FIRMA
Alfredo Francesco Luigi Orelli	Presidente	376351	
Oscar Spoerer Varela	Director	7.267.801-K	
Cristian Pizarro Goicochea	Director	6.750.984-6	
Rudolf Dudler	Director	F1575886	
Rodrigo Díaz de Valdés	Director Suplente	13.882.348-2	
Alex Poblete Corthorn	Gerente General	7.191.776-2	
José Acevedo Jiménez	Contador General	8.115.499-6	

Santiago, Marzo 29 de 2010.

Autorizo las firmas del anverso de don ALFREDO FRANCESO LUIGI ORELLI, Pasaporte 376351; de don OSCAR SPOERER VARELA, C.I.Nº7.267.801-k; de don CRISTIAN PIZARRO GOICOCHEA, C.I.Nº6.750.984-6; de don RODRIGO DÍAZ DE VALDES, C.I.Nº 13.882.348-2; de don ALEX POBLETE CORTHORN, C.I.Nº 7.191.776-2; y de don JOSE ACEVEDO JIMENEZ, C.I.Nº 8.115.499-6, todos en representación de **ADMINISTRADORA DE FONDOS DE PENSIONES PLANVITAL S.A. R.U.T.Nº 98.001.200-K.-**

Santiago, 31 de marzo de 2010.-



Landa

RSM International
The Worldwide Audit, Tax & Consulting Network

INFORME DE LOS AUDITORES INDEPENDIENTES

Razón Social Auditores Externos : **Landa Consultores Auditores Ltda.**
RUT Auditores Externos : **78.078.930-1**

A los Señores Afiliados
De los Fondos de Pensiones Planvital Tipos A, B, C, D y E

1. Hemos efectuado una auditoría a los balances generales de los Fondos de Pensiones Planvital Tipos A, B, C, D y E al 31 de diciembre de 2009 y 2008 y a sus correspondientes estados de variación patrimonial, de rentabilidad de la cartera, de valores cuotas, rentabilidad de la cuota y números de cuentas por los años terminados en esas fechas. La preparación de dichos estados financieros y sus correspondientes Notas N° 1 a 29, es responsabilidad de la administración de Administradora de Fondos de Pensiones Planvital S.A.. Nuestra responsabilidad consiste en emitir una opinión sobre estos estados financieros, con base en las auditorías que efectuamos. Los cuadros correspondientes a traspasos, recaudación, cotizaciones y comisiones adjuntos, no forman parte integrante de estos estados financieros; por lo tanto, este informe no se extiende a los mismos.

2. Nuestras auditorías fueron efectuadas de acuerdo con normas de auditoría generalmente aceptadas en Chile. Tales normas requieren que planifiquemos y realicemos nuestro trabajo con el objeto de lograr un razonable grado de seguridad que los estados financieros están exentos de errores significativos. Una auditoría comprende el examen, a base de pruebas, de evidencias que respaldan los importes y las informaciones revelados en los estados financieros. Una auditoría comprende, también, una evaluación de los principios de contabilidad utilizados y de las estimaciones significativas hechas por la administración de la Administradora, así como una evaluación de la presentación general de los estados financieros. Consideramos que nuestras auditorías constituyen una base razonable para fundamentar nuestra opinión.

3. En nuestra opinión, los mencionados estados financieros señalados en el primer párrafo, presentan razonablemente, en todos sus aspectos significativos, la situación financiera de los Fondos de Pensiones Planvital Tipos A, B, C, D y E al 31 de diciembre de 2009 y 2008 y sus correspondientes variaciones patrimoniales por los años terminados en esas fechas, de acuerdo con principios de contabilidad generalmente aceptados en Chile y normas de la Superintendencia de Pensiones.

Nombre de la persona autorizada que firma: **Luis Landa T.**
Rut de la persona autorizada que firma: **7.305.133-9**

Santiago, febrero 24 de 2010

Landa Consultores Auditores Ltda.
is an independet membert firm of RSM International, an affiliation of independent accounting and consulting firms.

Av. Los Conquistadores 1700, Piso 25, Lado B
Providencia - Santiago - Chile
Tel.: (56 2) 232 7733
www.landa.cl

Almirante Latorre 617
Santiago - Chile
Te.: (56 2) 696 5104
Fax: (56 2) 672 0776

BALANCE GENERAL DE LOS FONDOS DE PENSIONES TIPOS A, B, C, D y E AL 31 DE DICIEMBRE DE 2009 Y AL 31 DE DICIEMBRE DE 2008
(Cifras en miles de pesos actualizadas al 31.12.2009)

LANDA CONSULTORES AUDITORES
Sólo para propósitos de identificación

1.1 BALANCE GENERAL (Cifras en miles de pesos)	FONDOS DE PENSIONES									
	TIPO A		TIPO B		TIPO C		TIPO D		TIPO E	
ACTIVO	Ejercicio Actual	Ejercicio Anterior	Ejercicio Actual	Ejercicio Anterior	Ejercicio Actual	Ejercicio Anterior	Ejercicio Actual	Ejercicio Anterior	Ejercicio Actual	Ejercicio Anterior
10.100 ACTIVO DISPONIBLE	416,364	138,162	214,597	387,313	1,043,883	2,539,335	176,034	1,431,475	34,915	102,557
10.110 Banco recaudaciones	0	0	0	0	92,163	71,504	0	0	0	0
10.120 Banco inversiones	220,590	45,320	175,344	20,115	265,528	393,128	121,426	35,913	32,863	1,688
10.120.10 Banco inversiones nacionales	66,024	12,997	112,305	8,053	179,129	365,988	92,498	28,591	29,806	1,234
10.120.20 Banco inversiones extranjeras	154,566	32,323	63,039	12,062	86,397	27,140	28,928	7,322	3,057	454
10.130 Banco retiros de ahorro	1,281	160	492	809	733	1,557	60	321	156	233
10.130.10 Banco retiros de ahorros voluntarios	1,234	153	235	702	187	1,353	9	48	152	19
10.130.20 Banco retiros de ahorro de indemnización	47	7	257	107	546	204	51	273	4	214
10.140 Banco pago de beneficios	1,056	51	19,397	1,267	568	5,471	844	966	155	562
10.150 Banco pago traspasos y transferencias de ahorros voluntarios	204	15	229	335	137	339	7	10	33	107
10.160 Valores por depositar y en tránsito	193,233	92,616	19,135	364,787	684,756	2,067,336	53,697	1,394,265	1,708	99,967
10.160.10 Valores por depositar nacionales	175,361	91,337	11,028	361,152	679,132	2,059,016	52,189	1,392,035	1,708	99,967
10.160.20 Valores por depositar extranjeros	17,872	1,279	8,107	3,635	5,624	8,320	1,508	2,230	0	0
10.160.30 Valores en tránsito	0	0	0	0	0	0	0	0	0	0
10.200 INSTRUMENTOS FINANCIEROS	256,002,864	157,204,986	292,561,041	223,798,438	850,180,883	723,629,970	337,372,551	279,809,216	58,432,382	81,118,432
10.210 Inversiones en instituciones estatales	4,784,582	6,428,667	14,504,204	16,079,892	98,592,078	103,189,166	47,111,752	52,157,782	14,882,610	15,515,288
10.210.10 Banco Central de Chile	2,174,077	3,501,135	8,198,584	9,900,081	56,779,855	63,349,050	24,215,221	32,587,621	7,244,799	12,262,834
10.210.20 Tesorería General de la República	1,421,222	1,446,684	3,804,322	3,289,753	24,119,393	18,212,134	13,557,488	9,255,086	5,669,075	897,043
10.210.30 Bonos de Reconocimiento emitidos por el INP, DIPRECA y CAPREDENA y bonos de vivienda leasing emitidos por el MINVU	1,189,283	1,480,848	2,501,298	2,890,058	17,692,830	21,627,982	9,339,043	10,315,075	1,968,736	2,355,411
10.220 Inversiones en instituciones financieras	19,612,791	18,600,504	41,728,405	56,358,495	176,959,232	220,323,552	123,741,413	134,398,817	24,876,330	56,224,479
10.220.10 Depósitos a plazo en instituciones financieras	13,100,015	12,539,909	23,564,056	39,321,596	87,696,305	135,778,936	87,358,482	100,148,338	16,089,156	48,842,573
10.220.20 Letras de créditos	922,681	1,024,578	2,688,321	3,344,277	14,718,778	19,007,315	7,257,258	8,966,108	2,125,353	2,452,383
10.220.30 Bonos emitidos e instrumentos garantizados por instituciones financieras	4,711,618	4,274,233	13,566,648	12,078,929	68,326,407	60,720,814	28,134,077	24,488,939	6,661,821	4,929,523
10.220.40 Acciones de instituciones financieras	878,477	761,784	1,909,380	1,613,693	6,217,742	4,816,487	991,596	795,432	0	0
10.230 Inversiones en empresas	53,866,732	39,367,940	84,207,992	64,046,798	300,028,379	230,524,149	98,072,711	63,451,720	17,947,852	9,368,050
10.230.10 Bonos y efectos de comercio de empresas públicas y privadas	6,015,191	4,638,573	23,875,624	17,963,969	133,055,323	99,878,259	56,932,622	37,452,460	17,113,920	9,355,496
10.230.20 Bonos de empresas públicas y privadas canjeables por acciones	0	0	0	0	0	0	0	0	0	0
10.230.30 Acciones de sociedades anónimas abiertas	41,301,111	29,854,459	48,619,816	36,962,145	126,258,306	95,216,785	27,637,977	20,232,234	833,932	12,554
10.230.40 Cuotas de fondos mutuos, de inversión y FICE	6,550,430	4,874,908	11,712,552	9,120,684	40,714,750	35,429,105	13,502,112	5,767,026	0	0
10.240 Derivados nacionales	904,186	1,235,984	671,306	993,406	1,399,648	1,822,166	770,929	361,816	924	10,615
10.250 Inversiones en el extranjero	176,834,573	91,571,891	151,449,134	86,319,847	273,201,546	167,770,937	67,675,746	29,439,081	367,988	0
10.250.10 Títulos de deuda extranjeros	22,622,877	2,762,537	37,503,476	3,181,173	105,089,608	30,349,166	36,803,510	9,141,764	367,988	0
10.250.20 Cuotas de fondos mutuos extranjeros (variable)	128,769,006	85,825,368	104,249,883	81,221,145	154,589,560	132,963,903	27,929,357	18,962,452	0	0
10.250.30 Otros instrumentos de renta variable extranjeros	25,442,690	2,983,986	9,695,775	1,917,529	13,522,378	4,457,868	2,942,879	1,334,865	0	0
10.250.40 Otros instrumentos extranjeros	0	0	0	0	0	0	0	0	0	0
10.260 Derivados extranjeros	0	0	0	0	0	0	0	0	0	0
10.270 Operaciones de préstamo o mutuo de instrumentos nacionales	0	0	0	0	0	0	0	0	0	0
10.280 Operaciones de préstamo o mutuo de instrumentos extranjeros	0	0	0	0	0	0	0	0	0	0
10.290 Excesos de inversión	0	0	0	0	0	0	0	0	356,678	0
10.290.10 Excesos de inversión en instituciones estatales	0	0	0	0	0	0	0	0	0	0
10.290.20 Excesos de inversión en instituciones financieras	0	0	0	0	0	0	0	0	0	0
10.290.30 Excesos de inversión en empresas	0	0	0	0	0	0	0	0	356,678	0
10.290.40 Excesos de inversión en derivados nacionales	0	0	0	0	0	0	0	0	0	0
10.290.50 Excesos de inversión en el extranjeros	0	0	0	0	0	0	0	0	0	0
10.290.60 Excesos de inversión en derivados extranjeros	0	0	0	0	0	0	0	0	0	0
10.290.70 Excesos de préstamo en instrumentos nacionales	0	0	0	0	0	0	0	0	0	0
10.290.80 Excesos de préstamo en instrumentos extranjeros	0	0	0	0	0	0	0	0	0	0
10.300 ACTIVO TRANSITORIO	0	0	0	0	594	1,148	0	0	0	0
10.310 Cargos en cuentas bancarias	0	0	0	0	594	1,148	0	0	0	0
10.000 TOTAL ACTIVO	256,419,228	157,343,148	292,775,638	224,185,751	851,225,360	726,170,453	337,548,585	281,240,691	58,467,297	81,220,989

BALANCE GENERAL DE LOS FONDOS DE PENSIONES TIPOS A, B, C, D y E AL 31 DE DICIEMBRE DE 2009 Y AL 31 DE DICIEMBRE DE 2008
(Cifras en miles de pesos actualizadas al 31.12.2009)

LANDA CONSULTORES AUDITORES
Sólo para propósitos de identificación

1.1 BALANCE GENERAL (Cifras en miles de pesos)	FONDOS DE PENSIONES									
	TIPO A		TIPO B		TIPO C		TIPO D		TIPO E	
PASIVO EXIGIBLE	Ejercicio Actual	Ejercicio Anterior	Ejercicio Actual	Ejercicio Anterior	Ejercicio Actual	Ejercicio Anterior	Ejercicio Actual	Ejercicio Anterior	Ejercicio Actual	Ejercicio Anterior
20.110 Recaudación y canje del mes	0	0	0	0	0	0	0	0	0	0
20.110.10 Recaudación del mes	0	0	0	0	0	0	0	0	0	0
20.110.20 Recaudación por canje de traspasos	0	0	0	0	0	0	0	0	0	0
20.120 Recaudación clasificada	0	0	0	0	0	102,065	0	0	0	0
20.120.10 Recaudación de cotizaciones y depósitos	0	0	0	0	0	0	0	0	0	0
20.120.20 Recaudación de bonificaciones y subsidios estatales	0	0	0	0	0	0	0	0	0	0
20.120.30 Recaudación de traspasos	0	0	0	0	0	102,065	0	0	0	0
20.120.40 Recaudación de bonos de reconocimiento y complementos	0	0	0	0	0	0	0	0	0	0
20.120.50 Recaudación de aportes adicionales	0	0	0	0	0	0	0	0	0	0
20.120.60 Recaudación de transferencias desde el antiguo sistema previsional	0	0	0	0	0	0	0	0	0	0
20.120.70 Recaudación de aportes regularizadores de la Administradora	0	0	0	0	0	0	0	0	0	0
20.130 Descuadraturas menores en planillas de recaudación	0	0	0	0	1,051	523	0	0	0	0
20.140 Recaudación por aclarar	0	0	0	0	1,009,893	1,009,456	0	0	0	0
20.140.10 Recaudación por aclarar sin documentación	0	0	0	0	744,949	755,344	0	0	0	0
20.140.20 Recaudación por aclarar con documentación incompleta	0	0	0	0	264,944	254,112	0	0	0	0
20.150 Traspasos hacia otros Fondos de Pensiones	0	0	0	0	0	0	0	0	0	0
20.160 Cambios de Fondo misma Administradora	0	0	0	0	0	0	0	0	0	0
20.170 Canje de Traspasos otros Fondos de Pensiones	0	0	0	0	0	0	0	0	0	0
20.180 Transferencias de ahorros voluntarios	0	0	0	0	0	0	0	0	0	0
20.190 Traspasos de ahorros voluntarios	0	0	0	0	0	0	0	0	0	0
20.200 Transferencias hacia el antiguo sistema previsional	0	0	0	0	0	0	0	0	0	0
20.210 Beneficios	0	0	0	0	0	0	0	0	0	0
20.210.10 Retiros programados	0	0	0	0	0	0	0	0	0	0
20.210.20 Rentas temporales	0	0	0	0	0	0	0	0	0	0
20.210.30 Primas de rentas vitalicias	0	0	0	0	0	0	0	0	0	0
20.210.40 Cuotas mortuorias	0	0	0	0	0	0	0	0	0	0
20.210.50 Excedentes de libre disposición	0	0	0	0	0	0	0	0	0	0
20.210.60 Herencias	0	0	0	0	0	0	0	0	0	0
20.210.70 Beneficios no cobrados	0	0	0	0	0	0	0	0	0	0
20.220 Retiros de ahorro de indemnización	0	11	0	0	0	0	0	0	0	0
20.230 Retiros de ahorros voluntarios	0	1,265	0	1,591	0	4,659	0	196	0	3,833
20.240 Transferencias de primas de seguro	0	0	0	0	0	0	0	0	0	0
20.250 Transferencias de cotización adicional desde el antiguo sistema previsional	0	0	0	0	0	0	0	0	0	0
20.260 Diferencias por aclarar	0	0	0	0	0	0	0	0	0	0
20.270 Devolución a empleadores y afiliados por pagos en exceso	125	937	181	158	689	701	57	0	0	23
20.280 Primas del seguro de invalidez y sobrevivencia	212,244	0	250,247	0	363,909	0	66,275	0	31,195	0
20.290 Comisiones devengadas	0	0	0	0	318	2,612	0	0	0	0
20.300 Impuestos retenidos	0	0	0	0	0	0	0	0	0	0
20.310 Provisión, impuestos y otros	0	0	0	0	0	0	0	0	0	0
20.320 Devolucion de bonificaciones y subsidios estatales	0	0	0	0	0	0	0	0	0	0
20.330 Consignaciones de empleadores enviadas por los tribunales	0	0	0	0	0	0	0	0	0	0
20.340 Total Encaje	2,520,321	1,616,666	2,901,324	2,270,455	8,447,460	7,255,579	3,336,553	2,733,556	584,500	722,864
20.340.10 Encaje	2,520,321	1,616,666	2,901,324	2,270,455	8,447,460	7,255,579	3,336,553	2,733,556	584,500	722,864
20.340.20 Rentabilidad del Encaje	0	0	0	0	0	0	0	0	0	0
20.100 TOTAL PASIVO EXIGIBLE	2,732,690	1,618,879	3,151,752	2,272,204	9,823,320	8,375,595	3,402,885	2,733,752	615,695	726,720

LANDA CONSULTORES AUDITORES
Sólo para propósitos de identificación

BALANCE GENERAL DE LOS FONDOS DE PENSIONES TIPOS A, B, C, D y E AL 31 DE DICIEMBRE DE 2009 Y AL 31 DE DICIEMBRE DE 2008
(Cifras en miles de pesos actualizadas al 31.12.2009)

1.1 BALANCE GENERAL (Cifras en miles de pesos)	FONDOS DE PENSIONES									
	TIPO A		TIPO B		TIPO C		TIPO D		TIPO E	
	Ejercicio Actual	Ejercicio Anterior	Ejercicio Actual	Ejercicio Anterior	Ejercicio Actual	Ejercicio Anterior	Ejercicio Actual	Ejercicio Anterior	Ejercicio Actual	Ejercicio Anterior
20.410 Cuentas de capitalización individual de cotizaciones obligatorias	245,342,187	150,326,303	285,876,063	218,937,425	821,102,576	698,834,983	331,417,724	276,043,092	57,062,022	78,451,983
20.420 Cuentas de capitalizacion individual de afiliado voluntario	0	0	839	0	19,675	0	37,352	0	9,250	0
20.430 Cuentas de capitalización individual de cotizaciones voluntarias	477,816	315,111	218,212	182,531	1,346,629	1,056,932	530,886	582,526	38,950	150,647
20.440 Cuentas individuales de ahorro previsional voluntario colectivo	0	0	0	0	0	0	0	0	0	0
20.450 Cuentas de capitalización individual de depósitos convenidos	477,446	236,789	101,393	83,377	638,138	600,955	103,821	93,536	33,573	84,509
20.460 Cuentas de ahorro voluntario	1,853,311	978,889	438,890	289,996	1,416,914	1,133,893	603,992	585,669	131,117	785,647
20.470 Cuentas de ahorro de indemnización	78,279	48,008	433,173	363,310	2,128,726	1,784,076	1,051,197	895,885	22,685	20,071
20.480 Ahorros voluntarios destinados a otras entidades	0	0	0	0	0	0	0	0	0	0
20.490 Recaudación en procesos de acreditación	0	0	0	0	0	0	0	0	0	0
20.500 Rezagos de cotizaciones obligatorias y de afiliados voluntarios	0	0	0	0	12,013,764	10,765,264	0	0	0	0
20.510 Rezagos de ahorros voluntarios	0	0	0	0	169,609	160,959	0	0	0	0
20.520 Rezagos de cuentas de ahorro de indemnización	0	0	0	0	55,341	76,967	0	0	0	0
20.530 Cambios en proceso hacia otro Fondos misma Administradora	0	0	0	0	0	0	0	0	0	0
20.540 Traspasos en proceso hacia otras Administradoras	5,457,499	3,819,169	2,555,316	2,056,908	2,510,668	3,380,829	400,728	306,231	554,005	1,001,412
20.550 Traspasos en proceso hacia el antiguo sistema previsional	0	0	0	0	0	0	0	0	0	0
20.560 Rentabilidad no distribuida	0	0	0	0	0	0	0	0	0	0
20.400 TOTAL PATRIMONIO	253,686,538	155,724,269	289,623,886	221,913,547	841,402,040	717,794,858	334,145,700	278,506,939	57,851,602	80,494,269
20.000 TOTAL PASIVOS	256,419,228	157,343,148	292,775,638	224,185,751	851,225,360	728,170,453	337,548,585	281,240,691	58,467,297	81,220,989

BALANCE GENERAL DE LOS FONDOS DE PENSIONES TIPOS A, B, C, D y E AL 31 DE DICIEMBRE DE 2009 Y AL 31 DE DICIEMBRE DE 2008
(Cifras en miles de pesos actualizadas al 31.12.2009)

LANDA CONSULTORES AUDITORES
Sólo para propósitos de identificación

1.1 BALANCE GENERAL (Cifras en miles de pesos)	FONDOS DE PENSIONES									
	TIPO A		TIPO B		TIPO C		TIPO D		TIPO E	
CUENTAS DE ORDEN	Ejercicio Actual	Ejercicio Anterior	Ejercicio Actual	Ejercicio Anterior	Ejercicio Actual	Ejercicio Anterior	Ejercicio Actual	Ejercicio Anterior	Ejercicio Actual	Ejercicio Anterior
30.110 Bonos de Reconocimiento	5,475,587	6,130,210	14,174,096	14,388,681	64,888,868	76,384,429	69,595,654	65,758,602	7,623,063	10,147,560
30.115 Cotizaciones impagas	0	0	0	0	39,599,483	29,992,858	0	0	0	0
30.115.10 Cotizaciones impagas declaradas	0	0	0	0	34,986,729	28,899,858	0	0	0	0
30.115.20 Cotizaciones impagas declaradas automaticas	0	0	0	0	3,228,448	0	0	0	0	0
30.115.30 Cotizaciones impagas originadas por descuadraturas de planillas	0	0	0	0	1,384,306	1,093,000	0	0	0	0
30.120 Derechos por contratos de futuros, forwards y swaps nacionales	100,647,898	55,379,106	100,885,920	51,844,924	157,438,958	78,305,196	36,164,166	8,727,895	379,823	153,661
30.125 Derechos por contratos de futuros, forwards y swaps extranjeros	0	0	0	0	0	0	0	0	0	0
30.130 Derechos por títulos nacionales entregados en garantía	0	0	0	0	0	0	0	0	0	0
30.135 Derechos por títulos extranjeros entregados en garantía	0	0	0	0	0	0	0	0	0	0
30.140 Derechos por monedas extranjeras entregadas en garantía	0	0	0	0	0	0	0	0	0	0
30.145 Derechos por contratos de promesas de suscripción y pago de cuotas de fondos de inversión	543,405	0	0	0	0	0	0	0	0	0
30.150 Derechos por instrumentos financieros administrados por sociedades administradoras de carteras de recursos previsionales	0	0	0	0	0	0	0	0	0	0
30.155 Derechos por instrumentos financieros administrados por mandatarios extranjeros	0	0	0	0	0	0	0	0	0	0
30.160 Derechos por valores recibidos en garantía por préstamos de instrumentos de renta variable de emisores nacionales	0	0	0	0	0	0	0	0	0	0
30.165 Derechos por valores recibidos en garantía por préstamo de instrumentos de deuda de emisores nacionales	0	0	0	0	0	0	0	0	0	0
30.170 Derechos por valores recibidos en garantía por préstamos de instrumentos de renta variable de emisores extranjeros	0	0	0	0	0	0	0	0	0	0
30.175 Derechos por valores recibidos en garantía por préstamo de instrumentos de deuda de emisores extranieros	0	0	0	0	0	0	0	0	0	0
30.100 TOTAL CUENTAS DE ORDEN (DEBE)	106,666,890	61,509,316	115,060,016	66,233,605	261,927,309	184,682,483	105,759,820	74,486,497	8,002,886	10,301,221
30.210 Responsabilidad por Bonos de Reconocimiento	5,475,587	6,130,210	14,174,096	14,388,681	64,888,868	76,384,429	69,595,654	65,758,602	7,623,063	10,147,560
30.215 Responsabilidad por cotizaciones impagas	0	0	0	0	39,599,483	29,992,858	0	0	0	0
30.215.10 Responsabilidad por cotizaciones impagas declaradas	0	0	0	0	34,986,729	28,899,858	0	0	0	0
30.215.20 Responsabilidad por cotizaciones impagas declaradas automaticas	0	0	0	0	3,228,448	0	0	0	0	0
30.215.30 Responsabilidad por cotizaciones impagas originadas por descuadraturas de planillas	0	0	0	0	1,384,306	1,093,000	0	0	0	0
30.220 Obligaciones por contratos de futuros, forwards y swaps nacionales	100,647,898	55,379,106	100,885,920	51,844,924	157,438,958	78,305,196	36,164,166	8,727,895	379,823	153,661
30.225 Obligaciones por contratos de futuros, forwards y swaps extranjeros	0	0	0	0	0	0	0	0	0	0
30.230 Obligaciones por títulos nacionales entregados en garantía	0	0	0	0	0	0	0	0	0	0
30.235 Obligaciones por títulos extranjeros entregados en garantía	0	0	0	0	0	0	0	0	0	0
30.240 Obligaciones por monedas extranjeras entregadas en garantía	0	0	0	0	0	0	0	0	0	0
30.245 Obligaciones por contratos de promesas de suscripción y pago de cuotas de fondos de inversión	543,405	0	0	0	0	0	0	0	0	0
30.250 Obligaciones por instrumentos financieros administrados por sociedades administradoras de carteras de recursos previsionales	0	0	0	0	0	0	0	0	0	0
30.255 Obligaciones por instrumentos financieros administrados por mandatarios extranjeros	0	0	0	0	0	0	0	0	0	0
30.260 Obligaciones por valores recibidos en garantía por préstamos de instrumentos de renta variable de emisores nacionales	0	0	0	0	0	0	0	0	0	0
30.265 Obligaciones por valores recibidos en garantía por préstamo de instrumentos de deuda de emisores nacionales	0	0	0	0	0	0	0	0	0	0
30.270 Obligaciones por valores recibidos en garantía por préstamos de instrumentos de renta variable de emisores extranjeros	0	0	0	0	0	0	0	0	0	0
30.275 Obligaciones por valores recibidos en garantía por préstamo de instrumentos de deuda de emisores extranjeros	0	0	0	0	0	0	0	0	0	0
30.200 TOTAL CUENTAS DE ORDEN (HABER)	106,666,890	61,509,316	115,060,016	66,233,605	261,927,309	184,682,483	105,759,820	74,486,497	8,002,886	10,301,221

LANDA CONSULTORES AUDITORES
SOLO PARA PROPOSITOS DE IDENTIFICACION

ESTADO DE VARIACIÓN PATRIMONIAL DE LOS FONDOS DE PENSIONES TIPOS A, B, C, D, y E
(Cifras en miles de pesos actualizadas al 31.12.2009)

AUMENTOS DEL PATRIMONIO	FONDOS DE PENSIONES									
	TIPO A		TIPO B		TIPO C		TIPO D		TIPO E	
	EJERCICIO ACTUAL	EJERCICIO ANTERIOR	EJERCICIO ACTUAL	EJERCICIO ANTERIOR	EJERCICIO ACTUAL	EJERCICIO ANTERIOR	EJERCICIO ACTUAL	EJERCICIO ANTERIOR	EJERCICIO ACTUAL	EJERCICIO ANTERIOR
30.300 PATRIMONIO INICIAL DE LOS FONDOS DE PENSIONES	**159,390,244**	**310,899,217**	**227,137,715**	**327,635,301**	**734,692,792**	**825,342,357**	**285,063,398**	**270,479,167**	**82,389,221**	**21,419,573**
30.410 Cotizaciones, depósitos y aportes	**16,731,941**	**18,231,622**	**22,132,076**	**20,561,805**	**91,741,394**	**84,500,876**	**8,748,990**	**9,130,523**	**4,553,214**	**1,753,550**
30.410.10 Cotizaciones obligatorias	16,024,507	17,470,453	21,720,598	20,165,580	88,918,942	81,605,624	8,352,887	7,721,710	4,274,379	1,599,668
30.410.20 Cotizaciones voluntarias	61,162	83,309	28,064	43,068	257,056	326,588	35,001	62,982	13,301	6,614
30.410.30 Depósitos convenidos	23,358	52,559	2,941	21,880	113,148	898,567	20,278	6,158	1,087	28,001
30.410.40 Depósitos de ahorro voluntario	602,400	598,948	268,429	266,097	1,813,488	1,224,436	135,574	109,939	228,185	117,336
30.410.50 Depósitos de ahorro de indemnización	20,514	26,353	111,134	65,180	632,108	445,260	164,332	229,734	35,483	1,931
30.410.60 Depósitos de ahorro previsional voluntario para otras entidades	0	0	0	0	0	401	0	0	0	0
30.410.70 Cotizaciones de afiliado voluntario	0	0	910	0	6,652	0	40,918	0	779	0
30.410.80 Depositos de ahorro previsional voluntario colectivo	0	0	0	0	0	0	0	0	0	0
30.420 Aportes adicionales y contribuciones	**671,348**	**295,242**	**716,438**	**231,856**	**8,759,396**	**4,705,548**	**3,532,572**	**1,857,676**	**727,163**	**326,840**
30.430 Traspasos recibidos desde otros Fondos misma Administradora	**33,174,391**	**8,622,102**	**18,022,010**	**33,108,505**	**37,084,596**	**110,160,611**	**46,441,676**	**66,995,651**	**19,733,851**	**56,670,785**
30.430.10 Cuentas de capitalización individual de cotizaciones obligatorias	32,301,062	8,452,156	17,830,094	32,971,800	36,113,341	109,421,270	46,273,950	66,475,305	19,507,404	55,550,442
30.430.20 Cuentas de capitalización individual de cotizaciones voluntarias	173,593	3,347	16,361	965	288,209	173,779	44,016	185,209	71,873	70,594
30.430.30 Cuentas de capitalización individual de depósitos convenidos	246,685	1,105	25,005	17,275	145,975	31,109	18,022	14,236	34,511	27,292
30.430.40 Cuentas de ahorro voluntario	450,113	164,965	147,618	25,037	475,536	241,688	14,506	143,679	115,392	926,848
30.430.50 Cuentas de ahorro de indemnización	2,938	529	2,932	93,428	61,535	292,765	91,182	177,222	4,671	95,609
30.430.60 Cuentas de capitalizacion individual de afiliado vloluntario	0	0	0	0	0	0	0	0	0	0
30.430.70 Cuentas individuales de ahorro previsional voluntario colectivo	0	0	0	0	0	0	0	0	0	0
30.430.80 Rezagos	0	0	0	0	0	0	0	0	0	0
30.430.90 Dictamenes de reclamos	0	0	0	0	0	0	0	0	0	0
30.440 Traspasos recibidos desde los Fondos de Pensiones de otras Administradoras	**84,471,467**	**94,369,438**	**39,624,133**	**45,182,371**	**49,797,622**	**39,169,417**	**4,554,877**	**3,335,433**	**17,283,531**	**11,709,865**
30.440.10 Cuentas de capitalización individual de cotizaciones obligatorias	84,289,964	94,123,733	39,571,572	45,127,741	49,164,928	36,986,814	4,508,990	3,236,478	17,195,286	11,540,420
30.440.20 Cuentas de capitalización individual de cotizaciones voluntarias	45,883	59,738	9,832	4,380	17,425	13,136	717	404	51,947	7,344
30.440.30 Cuentas de capitalización individual de depósitos convenidos	20,146	18,343	90	2,299	6,558	6,559	506	153	2,897	5,845
30.440.40 Cuentas de ahorro voluntario	106,909	157,247	28,990	29,745	75,825	56,616	7,035	1,519	26,993	155,127
30.440.50 Cuentas de ahorro de indemnización	8,565	10,377	13,649	18,206	74,902	90,712	37,629	73,544	6,408	1,129
30.440.60 Cuentas de capitalizacion individual de afiliado vloluntario	0	0	0	0	61	0	0	0	0	0
30.440.70 Cuentas individuales de ahorro previsional voluntario colectivo	0	0	0	0	0	0	0	0	0	0
30.440.80 Rezagos	0	0	0	0	457,923	1,846,996	0	0	0	0
30.440.90 Dictamenes de reclamos de otras fondos	0	0	0	0	0	168,584	0	23,335	0	0
30.450 Bonos de Reconocimiento	**13,831**	**17,052**	**611,744**	**1,001,774**	**18,774,804**	**16,682,943**	**13,160,812**	**11,426,123**	**2,121,940**	**1,161,088**
30.460 Beneficios no cobrados	**1,273**	**192**	**46**	**1,161**	**405,834**	**81,664**	**173,702**	**69,209**	**153,751**	**2,983**
30.470 Otros aumentos	**332,320**	**931,352**	**375,734**	**710,324**	**1,107,270**	**1,601,100**	**427,880**	**468,669**	**35,285**	**14,311**
30.400 TOTAL AUMENTOS DE PATRIMONIO	**135,396,571**	**122,467,000**	**81,482,181**	**100,797,796**	**207,670,916**	**256,902,159**	**77,040,509**	**92,283,284**	**44,608,735**	**71,639,422**

LANDA CONSULTORES
AUDITORES
SOLO PARA PROPOSITOS
DE IDENTIFICACION

ESTADO DE VARIACIÓN PATRIMONIAL DE LOS FONDOS DE PENSIONES TIPOS A, B, C, D, y E
(Cifras en miles de pesos actualizadas al 31.12.2009)

DISMINUCIONES DEL PATRIMONIO	FONDO DE PENSIONES									
	TIPO A		TIPO B		TIPO C		TIPO D		TIPO E	
	EJERCICIO ACTUAL	EJERCICIO ANTERIOR	EJERCICIO ACTUAL	EJERCICIO ANTERIOR	EJERCICIO ACTUAL	EJERCICIO ANTERIOR	EJERCICIO ACTUAL	EJERCICIO ANTERIOR	EJERCICIO ACTUAL	EJERCICIO ANTERIOR
30.510 Comisiones devengadas	**3,806,606**	**4,536,293**	**5,161,800**	**5,288,949**	**7,794,736**	**7,744,772**	**1,961,959**	**2,086,133**	**1,085,270**	**419,307**
30.510.10 Comisiones porcentuales devengadas	3,806,606	4,318,267	5,161,800	4,988,673	7,794,736	7,291,739	1,961,959	1,965,910	1,085,270	407,455
30.510.20 Comisiones fijas devengadas	0	218,026	0	300,276	0	453,033	0	120,223	0	11,852
30.520 Traspasos enviados hacia otros Fondos misma Administradora	**14,926,381**	**52,341,217**	**29,209,025**	**70,271,295**	**57,493,883**	**115,390,826**	**9,290,952**	**33,757,038**	**43,536,283**	**3,797,277**
30.520.10 Cuentas de capitalización individual de cotizaciones obligatorias	14,713,964	51,358,171	28,901,827	69,841,189	56,713,718	114,529,962	9,102,687	33,440,319	42,593,655	3,701,332
30.520.20 Cuentas de capitalización individual de cotizaciones voluntarias	27,772	72,967	45,281	67,426	197,763	210,974	106,881	85,446	216,355	1,802
30.520.30 Cuentas de capitalización individual de depósitos convenidos	111,567	26,969	13,342	25,420	237,596	25,737	29,202	6,958	78,491	0
30.520.40 Cuentas de ahorro voluntario	70,546	876,311	185,898	192,422	253,550	315,251	47,935	110,537	645,236	94,037
30.520.50 Cuentas de ahorro de indemnización	2,532	6,799	62,677	144,838	91,256	308,902	4,247	113,778	2,546	106
30.520.60 Cuentas de capitalizacion individual de afiliado voluntario	0	0	0	0	0	0	0	0	0	0
30.520.70 Cuentas individuales de ahorro previsional voluntario colectivo	0	0	0	0	0	0	0	0	0	0
30.520.80 Rezzagos	0	0	0	0	0	0	0	0	0	0
30.520.90 Dictamenes de reclamos	0	0	0	0	0	0	0	0	0	0
30.530 Traspasos enviados hacia los Fondos de Pensiones de otras Administradoras	**84,433,322**	**124,159,285**	**46,875,555**	**59,071,412**	**78,448,991**	**74,439,342**	**11,526,729**	**8,016,366**	**20,751,344**	**5,866,705**
30.530.10 Cuentas de capitalización individual de cotizaciones obligatorias	84,112,227	123,673,932	46,830,372	58,968,467	64,545,699	63,756,240	11,470,807	7,970,432	20,535,156	5,833,163
30.530.20 Cuentas de capitalización individual de cotizaciones voluntarias	105,649	67,861	14,792	17,238	99,396	49,499	7,317	6,427	11,307	531
30.530.30 Cuentas de capitalización individual de depósitos convenidos	45,282	52,370	32	2,264	18,141	3,280	8,431	176	5,131	443
30.530.40 Cuentas de ahorro voluntario	165,575	353,078	19,777	70,387	106,470	110,364	30,086	17,731	197,385	32,517
30.530.50 Cuentas de ahorro de indemnización	4,589	12,044	10,582	13,056	38,044	19,413	10,088	3,411	2,365	51
30.530.60 Cuentas de capitalizacion individual de afiliado voluntario	0	0	0	0	0	0	0	0	0	0
30.530.70 Cuentas individuales de ahorro previsional voluntario colectivo	0	0	0	0	0	0	0	0	0	0
30.530.80 Rezzagos	0	0	0	0	13,321,929	10,010,511	0	0	0	0
30.530.90 Dictámenes de reclamos de otros Fondos	0	0	0	0	319,312	490,035	0	18,189	0	0
30.540 Beneficios	**185,829**	**437,494**	**693,410**	**1,262,730**	**9,812,786**	**18,108,567**	**35,813,477**	**38,046,058**	**6,562,067**	**4,753,941**
30.540.10 Retiros programados	54,646	22,195	132,729	71,652	3,219,770	4,090,255	21,460,354	17,415,224	1,265,173	893,104
30.540.20 Rentas temporales	0	1,387	1,229	37,819	431,687	882,615	915,340	1,224,993	418,206	255,548
30.540.30 Herencia	29,467	11,485	55,396	22,901	374,784	636,164	1,375,010	1,470,629	184,339	16,565
30.540.40 Primas de rentas vitalicias	76,960	333,016	352,743	1,075,206	5,021,099	11,988,797	10,926,200	17,093,503	4,617,003	3,550,930
30.540.50 Cuotas mortuorias	14,571	15,254	36,429	39,213	156,892	151,415	592,445	120,890	9,361	4,292
30.540.60 Excedentes de libre disposición	10,185	54,157	114,884	15,939	240,202	320,354	544,128	720,819	67,985	33,502
30.540.70 Distribución de Beneficios no cobrados	0	0	0	0	368,352	38,967	0	0	0	0
30.550 Distribución de recaudación	**71,512**	**21,711**	**32,925**	**36,257**	**74,016,449**	**64,506,160**	**716,767**	**413,069**	**51,927**	**2,889**
30.550.10 Cotizaciones, depósitos y aportes	0	0	0	0	52,166,221	48,677,500	0	0	0	0
30.550.20 Bonos de Reconocimiento (cualquiera sea su tipo)liquidados, reliquidados o transados en Bolsas de Valores	0	0	0	0	15,908,327	13,606,037	0	0	0	0
30.550.30 Aportes Adicionales y Contribuciones	0	0	0	0	5,647,521	2,027,769	0	0	0	0
30.550.40 Transferencias desde el antiguo sistema previsional	71,512	21,711	32,925	36,257	287,575	191,420	716,767	413,069	51,927	2,889
30.550.50 Aportes Regularizadores de la Administradora	0	0	0	0	6,805	3,434	0	0	0	0
30.560 Pagos en exceso de empleadores y afiliados	**22,968**	**23,739**	**34,302**	**10,044**	**45,264**	**26,660**	**10,055**	**10,462**	**11,036**	**1,027**
30.570 Retiros de ahorro voluntario	**488,780**	**1,199,199**	**216,512**	**411,010**	**594,267**	**832,136**	**145,732**	**173,554**	**257,252**	**544,578**
30.580 Retiros de ahorro de indemnización	**14,642**	**25,112**	**73,213**	**83,552**	**383,515**	**366,023**	**242,286**	**361,422**	**6,641**	**5,683**
30.590 Retiros de ahorro previsional voluntario	**0**	**31,718**	**0**	**44,825**	**0**	**39,684**	**0**	**12,592**	**0**	**5,695**
30.600 Retiros de ahorro previsional voluntario colectivo	**0**	**0**	**0**	**0**	**0**	**0**	**0**	**0**	**0**	**0**
30.610 Transferencias de ahorro previsional voluntario para otras entidades	**0**	**160,871**	**0**	**101,741**	**0**	**115,535**	**0**	**1,946**	**0**	**2,290**
30.620 Transferencias de ahorro prevional volunatrio colectivo para otras entidades	**0**	**0**	**0**	**0**	**0**	**0**	**0**	**0**	**0**	**0**
30.630 Impuestos retenidos	**3,643**	**5,202**	**1,617**	**1,306**	**3,781**	**5,166**	**1,912**	**2,362**	**814**	**1,796**
30.640 Transferencias de primas hacia otras Administradoras	**15,304**	**42,338**	**11,141**	**22,861**	**11,303**	**10,936**	**1,642**	**955**	**11,008**	**4,397**
30.650 Otras disminuciones	**1,717,321**	**590,937**	**1,634,128**	**659,639**	**3,070,320**	**1,323,835**	**741,030**	**268,806**	**203,435**	**4,188**
30.500 TOTAL DISMINUCIONES DEL PATRIMONIO	**105,686,308**	**183,575,116**	**83,943,628**	**137,265,621**	**231,675,295**	**282,909,642**	**60,452,541**	**83,150,763**	**72,477,077**	**15,409,773**
30.700 REVALORIZACIONES (DESVALORIZACIONES) DEL PATRIMONIO	**64,586,031**	**-94,966,833**	**64,947,618**	**-69,253,928**	**130,713,627**	**-81,540,016**	**32,494,334**	**-1,104,748**	**3,330,723**	**2,845,047**
30.800 PATRIMONIO FINAL DE LOS FONDOS DE PENSIONES	**253,686,538**	**155,724,268**	**289,623,886**	**221,913,548**	**841,402,040**	**717,794,858**	**334,145,700**	**278,506,940**	**57,851,602**	**80,494,269**

LANDA CONSULTORES AUDITORES
Sólo para propósitos de identificación

ESTADO DE VARIACIÓN PATRIMONIAL DE LOS FONDOS DE PENSIONES TIPOS A, B, C, D, y E
(Cifras en Cuotas al 31.12.2009)

AUMENTOS DEL PATRIMONIO EN CUOTAS	FONDOS DE PENSIONES									
	TIPO A		TIPO B		TIPO C		TIPO D		TIPO E	
	EJERCICIO ACTUAL	EJERCICIO ANTERIOR	EJERCICIO ACTUAL	EJERCICIO ANTERIOR	EJERCICIO ACTUAL	EJERCICIO ANTERIOR	EJERCICIO ACTUAL	EJERCICIO ANTERIOR	EJERCICIO ACTUAL	EJERCICIO ANTERIOR
30.900 PATRIMONIO INICIAL DE LOS FONDOS DE PENSIONES	**10,037,313.19**	**13,365,594.73**	**14,129,580.18**	**16,230,269.14**	**20,340,882.46**	**21,054,944.45**	**17,834,092.70**	**17,254,493.35**	**2,321,464.40**	**667,496.52**
31.010 Cotizaciones, depósitos y aportes	**890,754.77**	**921,449.61**	**1,214,233.80**	**1,125,665.59**	**2,333,892.90**	**2,245,919.25**	**515,669.22**	**515,564.05**	**124,491.64**	**51,750.49**
31.010.10 Cotizaciones obligatorias	854,651.92	884,331.72	1,192,167.86	1,104,242.95	2,262,223.03	2,169,242.51	492,367.29	489,572.29	116,856.81	47,209.23
31.010.20 Cotizaciones voluntarias	3,216.61	4,160.32	1,603.30	2,330.96	6,586.35	8,850.32	2,077.88	3,991.62	364.09	194.28
31.010.30 Depósitos convenidos	1,407.41	2,491.36	162.13	1,151.35	2,932.21	23,646.53	1,182.18	389.58	29.78	808.64
31.010.40 Depósitos de ahorro voluntario	30,396.64	29,163.35	14,315.22	14,373.74	45,662.26	32,383.06	7,911.77	6,972.56	6,247.01	3,480.85
31.010.50 Depósitos de ahorro de indemnización	1,082.19	1,302.86	5,940.06	3,566.59	16,329.59	11,786.33	9,796.85	14,638.00	972.69	57.49
31.010.60 Depósitos de ahorro previsional voluntario para otras entidades	0.00	0.00	0.00	0.00	0.00	10.50	0.00	0.00	0.00	0.00
31.010.70 Cotizaciones de afiliado voluntario	0.00	0.00	45.23	0.00	159.46	0.00	2,333.25	0.00	21.26	0.00
31.010.80 Depositos de ahorro previsional voluntario colectivo	0.00	0.00	0.00	0.00	0.00	0.00	0.00	0.00	0.00	0.00
31.020 Aportes adicionales y contribuciones	**35,783.25**	**13,694.65**	**37,363.26**	**12,717.91**	**217,441.13**	**123,592.65**	**205,754.54**	**117,342.30**	**19,807.15**	**9,736.39**
31.030 Traspasos recibidos desde otros Fondos misma Administradora	**1,657,624.21**	**401,360.40**	**943,566.59**	**1,761,145.66**	**933,697.33**	**2,903,327.85**	**2,758,394.28**	**4,244,911.73**	**543,114.89**	**1,671,886.22**
31.030.10 Cuentas de capitalización individual de cotizaciones obligatorias	1,614,851.23	393,439.06	933,271.61	1,753,860.82	909,272.12	2,883,807.56	2,748,565.33	4,211,931.05	536,902.86	1,638,866.76
31.030.20 Cuentas de capitalización individual de cotizaciones voluntarias	8,819.21	153.43	828.84	382.48	7,308.89	4,636.07	2,547.72	11,811.37	1,963.92	2,086.68
31.030.30 Cuentas de capitalización individual de depósitos convenidos	11,898.44	51.90	1,358.44	607.60	3,603.73	807.33	1,078.89	917.17	944.79	803.48
31.030.40 Cuentas de ahorro voluntario	21,912.69	7,692.20	7,955.78	1,314.95	11,107.70	6,367.08	848.66	9,037.82	3,174.87	27,998.74
31.030.50 Cuentas de ahorro de indemnización	142.64	23.81	151.92	4,979.81	2,404.89	7,709.81	5,353.68	11,214.32	128.45	2,130.56
31.030.60 Cuentas de capitalizacion individual de afiliado vloluntario	0.00	0.00	0.00	0.00	0.00	0.00	0.00	0.00	0.00	0.00
31.030.70 Cuentas individuales de ahorro previsional voluntario colectivo	0.00	0.00	0.00	0.00	0.00	0.00	0.00	0.00	0.00	0.00
31.030.80 Rezagos	0.00	0.00	0.00	0.00	0.00	0.00	0.00	0.00	0.00	0.00
31.030.90 Dictamenes de reclamos	0.00	0.00	0.00	0.00	0.00	0.00	0.00	0.00	0.00	0.00
31.040 Traspasos recibidos desde los Fondos de Pensiones de otras Administradoras	**4,339,620.92**	**4,534,859.01**	**2,149,955.79**	**2,402,648.42**	**1,280,125.64**	**1,036,511.94**	**274,981.73**	**211,220.30**	**476,122.73**	**342,961.88**
31.040.10 Cuentas de capitalización individual de cotizaciones obligatorias	4,330,235.80	4,523,114.09	2,147,084.73	2,399,749.80	1,264,172.82	978,621.75	272,295.42	204,834.47	473,705.42	337,938.82
31.040.20 Cuentas de capitalización individual de cotizaciones voluntarias	2,351.42	2,815.13	540.64	229.49	444.82	351.27	43.11	25.23	1,417.72	214.75
31.040.30 Cuentas de capitalización individual de depósitos convenidos	1,013.24	859.42	5.22	119.33	169.10	171.19	30.30	9.57	79.43	169.74
31.040.40 Cuentas de ahorro voluntario	5,584.19	7,579.89	1,475.24	1,588.63	1,941.11	1,511.88	426.28	96.54	743.96	4,605.59
31.040.50 Cuentas de ahorro de indemnización	436.27	490.48	849.96	961.17	1,868.92	2,419.26	2,186.62	4,764.23	176.20	32.98
31.040.60 Cuentas de capitalizacion individual de afiliado vloluntario	0.00	0.00	0.00	0.00	1.44	0.00	0.00	0.00	0.00	0.00
31.040.70 Cuentas individuales de ahorro previsional voluntario colectivo	0.00	0.00	0.00	0.00	0.00	0.00	0.00	0.00	0.00	0.00
31.040.80 Rezagos	0.00	0.00	0.00	0.00	11,527.43	49,097.91	0.00	0.00	0.00	0.00
31.040.90 Dictamenes de reclamos de otras fondos	0.00	0.00	0.00	0.00	0.00	4,338.68	0.00	1,490.26	0.00	0.00
31.050 Bonos de Reconocimiento	**857.59**	**903.63**	**33,681.32**	**53,833.66**	**475,447.63**	**444,206.46**	**773,473.05**	**725,358.89**	**57,989.30**	**34,560.42**
31.060 Beneficios no cobrados	**70.40**	**12.58**	**2.24**	**61.48**	**10,236.46**	**2,144.08**	**10,279.50**	**4,365.75**	**4,238.78**	**87.59**
31.070 Otros aumentos	**422.44**	**5,697.13**	**517.52**	**1,351.83**	**7,475.16**	**9,993.83**	**12,380.04**	**10,856.66**	**418.86**	**203.89**
31.000 TOTAL AUMENTOS DE PATRIMONIO	**6,925,133.58**	**5,877,977.01**	**4,379,320.52**	**5,357,424.55**	**5,258,316.25**	**6,765,696.06**	**4,550,932.36**	**5,829,619.68**	**1,226,183.35**	**2,111,186.88**

LANDA CONSULTORES AUDITORES
SOLO PARA PROPOSITOS DE IDENTIFICACION

ESTADO DE VARIACIÓN PATRIMONIAL DE LOS FONDOS DE PENSIONES TIPOS A, B, C, D, y E
(Cifras en Cuotas al 31.12.2009)

DISMINUCIONES DEL PATRIMONIO EN CUOTAS	FONDO DE PENSIONES									
	TIPO A		TIPO B		TIPO C		TIPO D		TIPO E	
	EJERCICIO ACTUAL	EJERCICIO ANTERIOR	EJERCICIO ACTUAL	EJERCICIO ANTERIOR	EJERCICIO ACTUAL	EJERCICIO ANTERIOR	EJERCICIO ACTUAL	EJERCICIO ANTERIOR	EJERCICIO ACTUAL	EJERCICIO ANTERIOR
31.110 Comisiones devengadas	**208,440.88**	**230,047.73**	**288,817.29**	**290,015.57**	**200,259.24**	**207,721.27**	**116,215.60**	**131,671.92**	**29,746.52**	**12,370.53**
31.110.10 Comisiones porcentuales devengadas	208,440.88	220,253.98	288,817.29	274,485.59	200,259.24	194,305.95	116,215.60	124,523.87	29,746.52	12,018.16
31.110.20 Comisiones fijas devengadas	0.00	9,793.75	0.00	15,529.98	0.00	13,415.32	0.00	7,148.05	0.00	352.37
31.120 Traspasos enviados hacia otros Fondos misma Administradora	**861,163.12**	**2,730,093.73**	**1,621,731.08**	**3,853,205.07**	**1,470,730.52**	**3,065,495.59**	**543,436.27**	**2,138,058.61**	**1,188,493.86**	**114,006.67**
31.120.10 Cuentas de capitalización individual de cotizaciones obligatorias	850,612.66	2,680,970.34	1,605,781.20	3,828,878.05	1,451,270.16	3,042,556.79	532,226.52	2,117,987.34	1,162,666.26	111,118.17
31.120.20 Cuentas de capitalización individual de cotizaciones voluntarias	1,350.46	3,696.97	2,400.23	3,713.04	4,959.18	5,639.09	6,437.21	5,402.93	5,931.92	53.44
31.120.30 Cuentas de capitalización individual de depósitos convenidos	5,200.83	1,316.08	791.45	1,343.18	5,847.58	672.26	1,736.63	444.22	2,163.13	0.00
31.120.40 Cuentas de ahorro voluntario	3,858.11	43,751.21	9,380.49	11,453.40	6,353.91	8,480.38	2,782.80	7,026.60	17,663.04	2,831.87
31.120.50 Cuentas de ahorro de indemnización	141.06	359.13	3,377.71	7,817.40	2,299.69	8,147.07	253.11	7,197.52	69.51	3.19
31.120.60 Cuentas de capitalizacion individual de afiliado voluntario	0.00	0.00	0.00	0.00	0.00	0.00	0.00	0.00	0.00	0.00
31.120.70 Cuentas individuales de ahorro previsional voluntario colectivo	0.00	0.00	0.00	0.00	0.00	0.00	0.00	0.00	0.00	0.00
31.120.80 Rezzagos	0.00	0.00	0.00	0.00	0.00	0.00	0.00	0.00	0.00	0.00
31.120.90 Dictamenes de reclamos	0.00	0.00	0.00	0.00	0.00	0.00	0.00	0.00	0.00	0.00
31.130 Traspasos enviados hacia los Fondos de Pensiones de otras Administradoras	**4,449,075.44**	**6,152,390.47**	**2,562,360.74**	**3,210,764.12**	**1,991,966.98**	**1,975,591.74**	**679,653.18**	**506,541.03**	**568,552.73**	**172,420.93**
31.130.10 Cuentas de capitalización individual de cotizaciones obligatorias	4,433,242.36	6,128,623.20	2,559,828.42	3,205,084.96	1,637,694.77	1,692,960.45	676,376.74	503,598.40	562,535.75	171,440.48
31.130.20 Cuentas de capitalización individual de cotizaciones voluntarias	5,147.75	3,351.17	842.34	929.59	2,376.94	1,284.70	442.54	402.17	313.71	15.44
31.130.30 Cuentas de capitalización individual de depósitos convenidos	2,170.04	2,501.62	1.96	121.94	445.92	86.82	496.68	11.07	142.65	12.90
31.130.40 Cuentas de ahorro voluntario	8,269.93	17,327.56	1,106.81	3,933.95	2,672.23	2,880.92	1,744.60	1,136.10	5,496.90	950.63
31.130.50 Cuentas de ahorro de indemnización	245.36	586.92	581.21	693.68	955.75	510.34	592.62	213.28	63.72	1.48
31.130.60 Cuentas de capitalizacion individual de afiliado voluntario	0.00	0.00	0.00	0.00	0.00	0.00	0.00	0.00	0.00	0.00
31.130.70 Cuentas individuales de ahorro previsional voluntario colectivo	0.00	0.00	0.00	0.00	0.00	0.00	0.00	0.00	0.00	0.00
31.130.80 Rezzagos	0.00	0.00	0.00	0.00	339,786.88	265,140.19	0.00	0.00	0.00	0.00
31.130.90 Dictámenes de reclamos de otros Fondos	0.00	0.00	0.00	0.00	8,034.49	12,728.32	0.00	1,180.01	0.00	0.00
31.140 Beneficios	**9,472.14**	**21,037.96**	**37,077.99**	**64,617.33**	**247,262.98**	**472,734.20**	**2,110,825.49**	**2,406,908.92**	**179,378.29**	**141,633.90**
31.140.10 Retiros programados	3,036.56	1,138.55	7,178.21	3,874.68	81,639.09	108,329.13	1,266,363.65	1,103,875.81	34,591.88	26,592.90
31.140.20 Rentas temporales	0.00	64.77	59.56	1,940.15	11,174.97	23,370.67	54,303.39	77,618.66	11,448.00	7,564.64
31.140.30 Herencia	1,374.38	643.74	3,039.29	1,228.36	9,675.52	16,828.01	81,191.55	93,205.15	5,081.05	492.32
31.140.40 Primas de rentas vitalicias	3,813.69	15,936.47	18,951.82	54,596.28	125,642.39	310,675.12	642,651.72	1,078,766.29	126,150.49	105,865.61
31.140.50 Cuotas mortuorias	772.67	766.68	1,993.11	2,137.09	4,001.67	4,030.36	33,968.96	7,653.73	255.65	127.21
31.140.60 Excedentes de libre disposición	474.84	2,487.75	5,856.00	840.77	5,870.79	8,469.03	32,346.22	45,789.28	1,851.22	991.22
31.140.70 Distribución Beneficios no cobrados	0.00	0.00	0.00	0.00	9,258.55	1,031.88	0.00	0.00	0.00	0.00
31.150 Distribución de recaudación	**3,384.03**	**1,013.02**	**1,751.86**	**1,872.50**	**1,875,085.62**	**1,714,969.64**	**42,340.26**	**26,199.72**	**1,421.80**	**87.35**
31.150.10 Cotizaciones, depósitos y aportes	0.00	0.00	0.00	0.00	1,324,204.07	1,294,180.56	0.00	0.00	0.00	0.00
31.150.20 Bonos de Reconocimiento (cualquiera sea su tipo) liquidados, reliquidados o transados en Bolsas de Valores	0.00	0.00	0.00	0.00	402,897.29	362,494.18	0.00	0.00	0.00	0.00
31.150.30 Aportes Adicionales y Contribuciones	0.00	0.00	0.00	0.00	140,519.07	53,184.44	0.00	0.00	0.00	0.00
31.150.40 Transferencias desde el antiguo sistema previsional	3,384.03	1,013.02	1,751.86	1,872.50	7,290.84	5,023.77	42,340.26	26,199.72	1,421.80	87.35
31.150.50 Aportes Regularizadores de la Administradora	0.00	0.00	0.00	0.00	174.35	86.69	0.00	0.00	0.00	0.00
31.160 Pagos en exceso de empleadores y afiliados	**1,170.54**	**1,165.50**	**1,806.16**	**543.22**	**1,126.86**	**709.21**	**585.36**	**663.28**	**300.71**	**30.16**
31.170 Retiros de ahorro voluntario	**26,669.45**	**57,085.19**	**12,099.72**	**21,872.13**	**15,208.05**	**21,988.28**	**8,655.88**	**10,974.28**	**7,098.29**	**15,964.10**
31.180 Retiros de ahorro de indemnización	**775.87**	**1,189.36**	**3,986.01**	**4,466.36**	**9,908.86**	**9,654.35**	**14,315.49**	**22,976.69**	**182.14**	**169.46**
31.190 Retiros de ahorro previsional voluntario	**0.00**	**1,554.91**	**0.00**	**2,777.64**	**0.00**	**1,071.81**	**0.00**	**799.62**	**0.00**	**171.72**
31.200 Retiros de ahorro previsional voluntario colectivo	**0.00**	**0.00**	**0.00**	**0.00**	**0.00**	**0.00**	**0.00**	**0.00**	**0.00**	**0.00**
31.210 Transferencias de ahorro previsional voluntario para otras entidades	**0.00**	**7,304.07**	**0.00**	**5,390.18**	**0.00**	**3,054.87**	**0.00**	**125.25**	**0.00**	**69.79**
31.220 Transferencias de ahorro prevional volunatrio colectivo para otras entidades	**0.00**	**0.00**	**0.00**	**0.00**	**0.00**	**0.00**	**0.00**	**0.00**	**0.00**	**0.00**
31.230 Impuestos retenidos	**189.46**	**248.09**	**89.61**	**69.69**	**96.15**	**138.29**	**110.96**	**150.07**	**22.27**	**53.22**
31.240 Transferencias de primas hacia otras Administradoras	**855.95**	**2,079.86**	**648.21**	**1,240.17**	**298.08**	**291.75**	**99.62**	**60.51**	**301.54**	**128.34**
31.250 Otras disminuciones	**52,524.20**	**1,048.66**	**60,842.57**	**1,279.53**	**48,354.08**	**6,337.05**	**22,666.54**	**4,890.43**	**5,396.52**	**112.83**
31.100 TOTAL DISMINUCIONES DEL PATRIMONIO	**5,613,721.08**	**9,206,258.55**	**4,591,211.24**	**7,458,113.51**	**5,860,297.42**	**7,479,758.05**	**3,538,904.65**	**5,250,020.33**	**1,980,894.67**	**457,219.00**
31.300 REVALORIZACIONES (DESVALORIZACIONES) DEL PATRIMONIO										
31.400 PATRIMONIO FINAL DE LOS FONDOS DE PENSIONES	**11,348,725.69**	**10,037,313.19**	**13,917,689.46**	**14,129,580.18**	**19,738,901.29**	**20,340,882.46**	**18,846,120.41**	**17,834,092.70**	**1,566,753.08**	**2,321,464.40**

LANDA CONSULTORES
AUDITORES
Sólo para propósitos
de identificación

Indice

NOTA 1 ASPECTOS LEGALES DE LOS FONDOS DE PENSIONES 2
NOTA 2 RESUMEN DE CRITERIOS CONTABLES APLICADOS 3
NOTA 3 CAMBIOS CONTABLES 5
NOTA 4 VALORES POR DEPOSITAR Y EN TRÁNSITO 6
NOTA 5 DIVERSIFICACIÓN DE LA CARTERA DE INVERSIONES 9
NOTA 6 CUSTODIA DE LAS CARTERAS DE INVERSIONES 12
NOTA 7 EXCESOS Y DÉFICIT DE INVERSIÓN 15
NOTA 8 CARGOS EN CUENTAS CORRIENTES BANCARIAS 25
NOTA 9 RECAUDACIÓN CLASIFICADA 26
NOTA 10 DESCUADRATURAS MENORES EN PLANILLAS DE RECAUDACIÓN 27
NOTA 11 RECAUDACIÓN POR ACLARAR 28
NOTA 12 TRANSFERENCIAS CON EL ANTIGUO SISTEMA PREVISIONAL 28
NOTA 13 BENEFICIOS 29
NOTA 14 RETIROS DE AHORRO 30
NOTA 15 DIFERENCIAS POR ACLARAR 31
NOTA 16 DEVOLUCIÓN A EMPLEADORES Y AFILIADOS POR PAGOS EN EXCESO 31
NOTA 17 COMISIONES DEVENGADAS 32
NOTA 18 IMPUESTOS RETENIDOS 34
NOTA 19 PROVISIÓN, IMPUESTOS Y OTROS 35
NOTA 20 ENCAJE 36
NOTA 21 CONSIGNACIONES DE EMPLEADORES ENVIADAS POR LOS TRIBUNALES 36
NOTA 22 PATRIMONIO DE LOS FONDOS DE PENSIONES 37
NOTA 23 COTIZACIONES IMPAGAS 43
NOTA 24 VALOR DE LA CUOTA 43
NOTA 25 CHEQUES PROTESTADOS DE COTIZACIONES PARA LOS FONDOS DE PENSIONES 44
NOTA 26 ESTADO DE VARIACIÓN PATRIMONIAL 45
NOTA 27 BONOS DE RECONOCIMIENTO 51
NOTA 28 HECHOS POSTERIORES 53
NOTA 29 HECHOS RELEVANTES 54

LANDA CONSULTORES AUDITORES
Sólo para propósitos de identificación

NOTA 1 ASPECTOS LEGALES DE LOS FONDOS DE PENSIONES

a.- **Razón social de la Administradora.**

La Administración de los Fondos es ejercida por la Administradora de Fondos de Pensiones Planvital S.A.

b.- **Singularización de la escritura pública de constitución.**

La Administradora fue constituida como una sociedad anónima cerrada por escritura pública, otorgada ante el Notario de Santiago señor Miguel Garay F., con fecha 17 de Agosto de 1981.

c.- **Resolución de la Superintendencia y fecha de publicación e inscripción del certificado otorgado por la Superintendencia que autorizó el inicio de actividades de la Administradora.**

Se autorizó su existencia y sus estatutos por Resolución de la Superintendencia de Pensiones Ex Administradoras de Fondos de Pensiones N° E-15/81 de fecha 25 de Agosto de 1981, inscrita a fs. 15.859 N° 8.770 del Registro de Comercio del Conservador de Bienes Raíces de Santiago y se publicó en el Diario Oficial del 27 de Agosto de 1981.

d.- **Objeto de la Administradora de Fondos de Pensiones en conformidad al D.L. N° 3.500.**

El objetivo único y exclusivo de la Sociedad Administradora, es administrar los Fondos de Pensiones Planvital Tipo A, Tipo B, Tipo C, Tipo D y Tipo E y otorgar los beneficios y prestaciones establecidas por el D.L. N° 3.500 y sus modificaciones posteriores, y realizar las demás actividades que las leyes expresamente le autoricen, en especial, constituir como complementación de su giro, sociedades anónimas filiales en los términos del artículo 23 del D.L. N° 3.500 e invertir en sociedades anónimas constituidas como empresas de depósito de valores a que se refiere la Ley N° 18.876.

e.- **Objeto de los Fondos de Pensiones en conformidad al D.L. N° 3.500.**

Los Fondo de Pensiones Tipos A, B, C, D y E, tienen por objetivo otorgar los beneficios y prestaciones de acuerdo al D.L. N° 3.500 de 1980 y sus modificaciones.

f.- **Fusiones**

Según Resolución N° E-132-96, de fecha 4 de noviembre de 1996, se aprueba fusión de AFP Magíster S.A. y AFP Futuro S.A., adquiriendo la primera el 100% de las acciones, traspasándose así el total de su activo y pasivo, siendo ésta la continuadora legal.

Según Resolución N° E-151-98, de fecha 1° de septiembre de 1998, se aprueba fusión de AFP Magíster S.A. y AFP Qualitas S.A., adquiriendo la primera el 84,59% de las acciones, traspasándose así el total de los activos y pasivos y siendo ésta la continuadora legal.

LANDA CONSULTORES
AUDITORES
Sólo para propósitos
de identificación

Según Resolución Nº E-168-2001 de fecha 1° de febrero de 2001, se aprueba fusión de AFP Magíster S.A. y AFP Aporta Fomenta S.A., siendo la primera la que compró el 100% de las acciones, por lo tanto adquiere el total de su activo y pasivo, y se constituye en la continuadora legal.

Con fecha 01 de marzo de 2004, según resolución Nº E-181-2004, se aprobó la fusión de AFP Magíster S.A. con AFP Planvital S.A., por incorporación de esta última a la primera que absorbe. Además, se acordó modificar los estatutos de AFP Magíster S.A. en orden a cambiar su razón social, por "Administradora de Fondos de Pensiones Planvital S.A.", la que podrá usar para todos los efectos legales y comerciales la sigla "AFP Planvital S.A.".

NOTA 2 RESUMEN DE CRITERIOS CONTABLES APLICADOS

a General

Los estados financieros al 31 de Diciembre de 2009 y 31 de Diciembre de 2008, han sido preparados de acuerdo a las normas impartidas por la Superintendencia de Pensiones, y en lo no regulado por ésta conforme a lo establecido por la Superintendencia de Valores y Seguros, en aquellas materias no reguladas por los organismos antes indicados, se aplicarán los principios y normas contables generalmente aceptadas.

b Período cubierto por los estados financieros

Los estados financieros de los Fondos de Pensiones Tipos A, B, C, D y E, al 31 de Diciembre de 2009 y 31 de Diciembre de 2008, comprenden los períodos de doce meses terminados a dichas fechas.

c Estados financieros comparativos

Los estados financieros presentados incluyen, además, de las cifras al 31 de Diciembre de 2009, aquéllas correspondientes al 31 de Diciembre de 2008. Estas últimas han sido actualizadas de acuerdo al siguiente criterio:

Los activos y pasivos del balance general y las partidas del estado de variación patrimonial que corresponden al ejercicio terminado al 31 de Diciembre de 2008, han sido reajustados por la variación experimentada por el Índice de Precios al Consumidor, entre el 30 de Noviembre de 2008 y el 30 de Noviembre de 2009, la cual alcanzó a un -2,3 % en el período señalado.

d Valoración de inversiones

d.1 De acuerdo a lo dispuesto en el artículo 45 del D.L. 3.500 de 1980, los recursos de los Fondos de Pensiones deberán ser invertidos en los siguientes instrumentos financieros:

LANDA CONSULTORES
AUDITORES
Sólo para propósitos
de identificación

a. Títulos emitidos por la Tesorería General de la República o por el Banco Central de Chile; letras de crédito emitidas por los Servicios Regionales y Metropolitano de Vivienda y Urbanización; Bonos de Reconocimiento emitidos por el Instituto de Normalización Previsional u otras Instituciones de Previsión y otros títulos emitidos o garantizados por el Estado de Chile;

b. Depósitos a plazo, bonos y otros títulos representativos de captaciones, emitidos por instituciones financieras;

c. Títulos garantizados por instituciones financieras;

d. Letras de crédito emitidas por instituciones financieras;

e. Bonos de empresas públicas y privadas;

f. Bonos de empresas públicas y privadas canjeables por acciones, a que se refiere el artículo 121 de la Ley N° 18.045;

g. Acciones de sociedades anónimas abiertas;

h. Cuotas de fondos de inversión a que se refiere la Ley N° 18.815 y cuotas de fondos mutuos regidos por el Decreto Ley N° 1.328, de 1976;

i. Efectos de comercio emitidos por empresas públicas y privadas;

j. Títulos de crédito, valores o efectos de comercio, emitidos o garantizados por Estados extranjeros, bancos centrales o entidades bancarias extranjeras o internacionales; acciones y bonos emitidos por empresas extranjeras, y cuotas de participación emitidas por Fondos Mutuos *y Fondos de Inversión extranjeros que* se transen habitualmente en los mercados internacionales y que cumplan a lo menos con las características que señale el Régimen de Inversión de los Fondos de Pensiones a que se refiere el inciso vigésimo cuarto del artículo 45 del D.L. N° 3.500. A su vez, para efectos de la inversión extranjera, las Administradoras, con los recursos de los Fondos de Pensiones, podrán invertir en títulos representativos de índices de instrumentos financieros, depósitos de corto plazo y en valores extranjeros del título XXIV de la ley N° 18.045 que se transen en un mercado secundario formal nacional; y celebrar contratos de préstamos de activos; todo lo cual se efectuará en conformidad a las condiciones que señale el citado Régimen. Asimismo, para los efectos antes señalados, podrán invertir en otros valores e instrumentos financieros, realizar operaciones y celebrar contratos de carácter financiero, que autorice la Superintendencia, previo informe del Banco Central de Chile, y bajo las condiciones que establezca el Régimen de Inversión;

k. Otros instrumentos de oferta pública, cuyos emisores sean fiscalizados por la Superintendencia de Valores y Seguros o la Superintendencia de Bancos e Instituciones Financieras, según corresponda, que autorice la Superintendencia de Pensiones, previo informe del Banco Central de Chile;

l. Operaciones con instrumentos derivados que cumplan con las características señaladas en el inciso duodécimo del artículo 45 del D.L. N° 3.500 y en el Régimen de Inversión ; y

m. Operaciones o contratos que tengan como objeto el préstamo o mutuo de

LANDA CONSULTORES
AUDITORES
Sólo para propósitos
de identificación

instrumentos financieros de emisores nacionales, pertenecientes a los Fondos de Pensiones, y que cumplan con las características señaladas mediante norma de carácter general, que dicte la Superintendencia.

n Los recursos de los Fondos de Pensiones Tipo A,B,C,D y E podran invertirse en los instrumentos, efectuar las operaciones y celebrar los contratos señalados en las letras a) a la m) anteriores.

d.2 Los instrumentos señalados en el punto d.1) precedente, se valorizarán de acuerdo a las normas vigentes emitidas por la Superintendencia de Pensiones a través de su Circular N° 1557, o por aquella que la modifique o reemplace.

e Patrimonio de los Fondos de Pensiones

Cada Fondo de Pensiones es un patrimonio independiente y distinto del patrimonio de la Administradora, el cual está constituido por los valores recaudados en las cuentas de capitalización individual por concepto de cotizaciones previsionales obligatorias, voluntarias (Art. 17 y 20 del D.L. 3.500, respectivamente); y de afiliados voluntarios (Art. 92 J del D.L. N° 3.500), y depositos convenidos (Art. 20 del D.L. N° 3.500); los depósitos voluntarios efectuado por dichos afiliados en las cuentas de ahorro voluntario (Art. 21 del D.L N° 3.500); los depósitos de ahorro provisional voluntario colectivo (Art. 20 F del D.L. N° 3.500); los aportes de indemnización efectuados por los empleadores en las cuentas de ahorro de indemnización (Art. 7, ley N° 19.010); los aportes adicionales y contribuciones de deba efectuar la administradora, en conformidad a lo señalado en el articulo 53 del D.L. N° 3.500; los Bonos de Reconocimiento y sus complementos que se hubieren hecho efectivos, y la rentabilidad de las inversiones realizadas con los recursos de los Fondos de Pensiones. De estos montos se deducen: las comisiones de la administradora; las pensiones y otras prestaciones que hubieran sido otorgadas a los afiliados, según lo establecido en el D.L. N° 3.500, y los retiros efectuados con cargo a las cuentas de capitalización individual de cotizaciones voluntarias, cuentas de ahorro voluntario y a las cuentas de ahorro de indemnización.

NOTA 3 CAMBIOS CONTABLES

Al 31 de Diciembre de 2009, no existen cambios en los criterios contables aplicados en relación al ejercicio anterior.

LANDA CONSULTORES
AUDITORES
Sólo para propósitos
de identificación

NOTA 4 VALORES POR DEPOSITAR Y EN TRÁNSITO

a) Valores por depositar

Corresponde al saldo de aquellos valores recibidos con posterioridad al cierre bancario y que deben ser depositados al día siguiente, en las cuentas corrientes bancarias nacionales y extranjeras de los Fondos de Pensiones. Además, se incluyen aquellos valores que a futuro serán cargados en las correspondientes cuentas de activo de los Fondos, según instrucciones impartidas por la Superintendencia de Pensiones.

VALORES POR DEPOSITAR Al 31 de Diciembre de 2009					
BANCOS DESTINATARIOS	**FONDO TIPO A**	**FONDO TIPO B**	**FONDO TIPO C**	**FONDO TIPO D**	**FONDO TIPO E**
Banco Recaudaciones					
RECAUDACION AGENCIAS	0	0	14,675	0	0
1) Subtotal Banco Recaudaciones	**0**	**0**	**14,675**	**0**	**0**
Banco Inversiones Nacionales					
VENCIMIENTOS BONOS DE RECONOCIMIENTO I.N.P.	175,343	10,983	664,007	52,162	1,708
DEV. COMISIONES	18	45	13	27	0
APORTE REGULARIZADOR	0	0	7	0	0
FINANCIAMIENTO CHEQUE PROTESTADO	0	0	430	0	0
2) Subtotal Banco Inversiones Nacionales	**175,361**	**11,028**	**664,457**	**52,189**	**1,708**
Banco Inversiones extranjeras					
DIVIDENDO ETFA SPDRTRUS1	17,872	8,107	5,624	1,508	0
3) Subtotal Banco Inversiones Extranjeras	**17,872**	**8,107**	**5,624**	**1,508**	**0**
4) Subtotal Banco Inversiones	**193,233**	**19,135**	**670,081**	**53,697**	**1,708**
Banco Retiros de Ahorros Voluntarios	0	0	0	0	0
5) Subtotal Banco Retiros de Ahorros Voluntarios	0	0	0	0	0
Banco Retiros de Ahorro de indemnización	0	0	0	0	0
6) Subtotal Banco Retiros de Ahorro de Indemnización	0	0	0	0	0
7) Subtotal Banco Retiros de Ahorros	0	0	0	0	0
Banco Pago de Beneficios					
8) Subtotal Banco Pago de Beneficios	0	0	0	0	0
Banco Pago Traspaso Y Transferencia de ahorros Vol.	0	0	0	0	0
9) Subtotal Banco Pago Trasp. y Transf. de ahorros Vol.	0	0	0	0	0
Otros valores por depositar	0	0	0	0	0
10) Subtotal Otros valores por depositar	0	0	0	0	0
11) Total valores por depositar	**193,233**	**19,135**	**684,756**	**53,697**	**1,708**

LANDA CONSULTORES
AUDITORES
Sólo para propósitos
de identificación

VALORES POR DEPOSITAR					
Al 31 de Diciembre de 2008					
BANCOS DESTINATARIOS	**FONDO TIPO A**	**FONDO TIPO B**	**FONDO TIPO C**	**FONDO TIPO D**	**FONDO TIPO E**
Banco Recaudación					
RECAUDACION AGENCIAS	0	0	16,250	0	0
1) Subtotal Banco Recaudación	0	0	16,250	0	0
Banco Inversiones Nacionales					
VENCIMIENTOS BONOS DE RECONOCIMIENTO I.N.P.	18,434	258,634	2,029,105	1,195,846	50,901
TRANSF. COTIZ. INP	0	0	12,611	0	0
DEV. COMISIONES	1	8	56	82	12
APORTE REGULARIZADOR	6	0	0	0	13
CANJE TRASPASO REZAGOS	4,427	10,780	0	5,789	1,226
CHEQUE PROTESTADO	0	0	994	0	0
TRANSF. RECAUDACION	68,469	91,623	0	52,191	25,452
BENEF. NO COBRADOS		107		595	1,143
BONO RECONOCIMIENTO			0	137,532	21,137
DIVIDENDO CENCOSUD			0		83
2) Subtotal Banco Inversiones Nacionales	91,337	361,152	2,042,766	1,392,035	99,967
Banco Inversiones extranjeras					
DIVIDENDO ETFA	719	0	8,320	0	0
DIVIDENDO SPDRTRUS1	0	3,635	0	2,230	0
DIVIDENDO ETFA BRAZIL	560	0	0	0	0
3) Subtotal Banco Inversiones Extranjeras	1,279	3,635	8,320	2,230	0
4) Subtotal Banco Inversiones	92,616	364,787	2,067,336	1,394,265	99,967
Banco Retiros de Ahorro Voluntario	0	0	0	0	0
5) Subtotal Banco Retiros de Ahorro Voluntario	0	0	0	0	0
Banco Retiros de Ahorro de indemnización	0	0	0	0	0
6) Subtotal Banco Retiros de Ahorro de Indemnización	0	0	0	0	0
7) Subtotal Banco Retiros de Ahorro	0	0	0	0	0
Banco Pago de Beneficios					
8) Subtotal Banco Pago de Beneficios	0	0	0	0	0
Banco Pago de Ahorro Previsional Voluntario	0	0	0	0	0
9) Subtotal Banco Pago de Ahorro Previsional Voluntario	0	0	0	0	0
Otros valores por depositar	0	0	0	0	0
10) Subtotal Otros valores por depositar	0	0	0	0	0
11) Total valores por depositar	92,616	364,787	2,067,336	1,394,265	99,967

LANDA CONSULTORES
AUDITORES
Sólo para propósitos
de identificación

b) Valores en tránsito

Corresponde a los valores remesados al y desde el extranjero, que aún no han sido depositados en una cuenta corriente de "Banco Inversiones Extranjeras" o "Banco Inversiones Nacionales", según corresponda.

VALORES EN TRANSITO					
Al 31 de Diciembre de 2009					
Fecha Remesa	País Origen	País Destino	Moneda Remesada	Número de unidades remesadas	Valor (En miles de pesos)
-					
-					
Total Valores en Tránsito Fondo Tipo A					0
-					
-					
Total Valores en Tránsito Fondo Tipo B					0
-					
-					
Total Valores en Tránsito Fondo Tipo C					0
-					
-					
Total Valores en Tránsito Fondo Tipo D					0
-					
-					
Total Valores en Tránsito Fondo Tipo E					0

VALORES EN TRANSITO					
Al 31 de Diciembre de 2008					
Fecha Remesa	País Origen	País Destino	Moneda Remesada	Número de unidades remesadas	Valor (En miles de pesos)
-					
-					
Total Valores en Tránsito Fondo Tipo A					0
-					
-					
Total Valores en Tránsito Fondo Tipo B					0
-					
-					
Total Valores en Tránsito Fondo Tipo C					0
-					
-					
Total Valores en Tránsito Fondo Tipo D					0
-					
-					
Total Valores en Tránsito Fondo Tipo E					0

LANDA CONSULTORES
AUDITORES
Sólo para propósitos
de identificación

NOTA 5 DIVERSIFICACIÓN DE LOS ACTIVOS DE LOS FONDOS DE PENSIONES

a) POLITICAS DE INVERSION

En AFP Planvital S.A. existen políticas de inversión definidas. Los medios a través de los cuales se puede acceder y tener conocimiento de las políticas de inversión están publicadas en nuestra pagina Web www.afpplanvital.cl, y en todas nuestras sucursales a lo largo de país.

b) DIVERSIFICACION DE LOS ACTIVOS DE LOS FONDOS DE PENSIONES.

La diversificación de los activos de cada Fondo de Pensiones, es la siguiente:

LANDA CONSULTORES
AUDITORES
Sólo para propósitos
de identificación

ACTIVOS DE LOS FONDOS DE PENSIONES AL 31-12-2009										
Instrumentos Financieros	**Fondo A**		**Fondo B**		**Fondo C**		**Fondo D**		**Fondo E**	
	MM$	**%**	**MM$**	**%**	**MM$**	**%**	**MM$**	**%**	**MM$**	**%**
		Fondo		**Fondo**		**Fondo**		**Fondo**		**Fondo**
INVERSION NACIONAL TOTAL	**79,413**	**30.97**	**141,255**	**48.25**	**577,932**	**67.89**	**269,842**	**79.95**	**58,096**	**99.37**
RENTA VARIABLE	48,177	18.79	60,875	20.79	172,080	20.22	35,736	10.58	0	0.00
Acciones	42,179	16.45	50,530	17.26	132,477	15.57	28,631	8.48	0	0.00
Fondos de Inversion y FICE	5,998	2.34	10,345	3.53	39,603	4.65	7,105	2.10		0.00
RENTA FIJA	30,154	11.76	79,678	27.22	403,679	47.42	233,282	69.12	58,094	99.37
Instrumentos Banco Central	2,175	0.85	8,199	2.80	56,780	6.67	24,215	7.17	7,245	12.39
Instrumentos Tesoreria	1,421	0.55	3,804	1.30	24,119	2.83	13,557	4.02	5,669	9.70
Bonos de Reconocimiento y bonos MINVU	1,189	0.46	2,501	0.85	17,693	2.08	9,339	2.77	1,969	3.37
Bonos de Empresas y Efectos de Comercio	6,015	2.35	23,875	8.16	133,055	15.63	56,932	16.87	18,305	31.31
Bonos Bancarios	4,712	1.84	13,567	4.63	68,327	8.03	28,134	8.33	6,661	11.39
Letras Hipotecarias	923	0.36	2,688	0.92	14,719	1.73	7,257	2.15	2,125	3.64
Depositos a Plazo	13,100	5.11	23,564	8.05	87,696	10.30	87,358	25.88	16,089	27.52
Fondos Mutuos y de Inversion	553	0.21	1,368	0.47	1,111	0.13	6,397	1.90	0	0.00
Disponible	66	0.03	112	0.04	179	0.02	93	0.03	31	0.05
DERIVADOS	904	0.35	671	0.23	1,400	0.16	771	0.23	0	0.00
OTROS NACIONALES	178	0.07	31	0.01	773	0.09	53	0.02	2	0.00
INVERSION EXTRANJERA TOTAL	177,006	69.03	151,521	51.75	273,293	32.11	67,706	20.05	371	0.63
RENTA VARIABLE	**153,768**	**59.97**	**113,320**	**38.71**	**165,939**	**19.50**	**30,027**	**8.89**	**0**	**0.00**
Fondos Mutuos	128,769	50.22	104,250	35.61	154,590	18.16	27,929	8.27	0	0.00
Otros	24,999	9.75	9,070	3.10	11,349	1.34	2,098	0.62	0	0.00
RENTA FIJA	23,220	9.05	38,192	13.04	107,348	12.61	37,678	11.16	371	0.63
DERIVADOS	0	0.00	0	0.00	0	0.00	0	0.00	0	0.00
OTROS EXTRANJEROS	18	0.01	9	0.00	6	0.00	1	0.00	0	0.00
TOTAL CARTERA DE INVERSIONES	**256,419**	**100.00**	**292,776**	**100.00**	**851,225**	**100.00**	**337,548**	**100.00**	**58,467**	**100.00**
SUB TOTAL RENTA VARIABLE	201,945	78.76	174,195	59.50	338,019	39.71	65,763	19.48	0	0.00
SUB TOTAL RENTA FIJA	53,374	20.81	117,870	40.26	511,027	60.03	270,960	80.27	58,465	100.00
SUB TOTAL FORWARDS	904	0.35	671	0.23	1,400	0.16	771	0.23	0	0.00
SUB TOTAL OTROS	196	0.08	40	0.01	779	0.09	54	0.02	2	0.00
TOTAL CARTERA DE INVERSIONES	**256,419**	**100.00**	**292,776**	**100.00**	**851,225**	**100.00**	**337,548**	**100.00**	**58,467**	**100.00**

LANDA CONSULTORES
AUDITORES
Sólo para propósitos
de identificación

ACTIVOS DE LOS FONDOS DE PENSIONES AL 31-12-2008										
Instrumentos Financieros	**Fondo A**		**Fondo B**		**Fondo C**		**Fondo D**		**Fondo E**	
	MM$	**%**	**MM$**	**%**	**MM$**	**%**	**MM$**	**%**	**MM$**	**%**
		Fondo		**Fondo**		**Fondo**		**Fondo**		**Fondo**
INVERSION NACIONAL TOTAL	65,738	41.78	137,850	61.49	558,363	76.89	251,791	89.53	81,221	100.00
RENTA VARIABLE	35,491	22.56	47,676	21.27	135,393	18.64	26,772	9.52	13	0.02
Acciones	30,616	19.46	38,576	17.21	100,034	13.78	21,028	7.48	13	0.02
Fondos de Inversion y FICE	4,875	3.10	9,100	4.06	35,359	4.87	5,744	2.04		0.00
RENTA FIJA	30,247	19.22	90,174	40.22	422,970	58.25	225,019	80.01	81,208	99.98
Instrumentos Banco Central	3,501	2.23	9,900	4.42	63,349	8.72	32,588	11.59	12,263	15.10
Instrumentos Tesoreria	1,447	0.92	3,289	1.47	18,212	2.51	9,255	3.29	897	1.10
Bonos de Reconocimiento y bonos MINVU	1,481	0.94	2,890	1.29	21,628	2.98	10,315	3.67	2,355	2.90
Bonos de Empresas y Efectos de Comercio	4,639	2.95	17,964	8.01	99,879	13.75	37,453	13.32	9,356	11.52
Bonos Bancarios	4,273	2.72	12,080	5.39	60,720	8.36	24,489	8.71	4,930	6.07
Letras Hipotecarias	1,025	0.65	3,344	1.49	19,007	2.62	8,966	3.19	2,452	3.02
Depositos a Plazo	12,540	7.97	39,321	17.54	135,778	18.70	100,148	35.61	48,842	60.13
Fondos Mutuos y de Inversion	0	0.00	21	0.01	70	0.01	22	0.01	0	0.00
Disponible	13	0.01	8	0.00	366	0.05	28	0.01	1	0.00
DERIVADOS	1,236	0.79	994	0.44	1,822	0.25	361	0.13	11	0.01
OTROS NACIONALES	92	0.06	363	0.16	2,139	0.29	1,394	0.50	101	0.12
INVERSION EXTRANJERA TOTAL	91,605	58.22	86,336	38.51	167,807	23.11	29,450	10.47	0	0.00
RENTA VARIABLE										
Fondos Mutuos	85,825	54.55	81,221	36.23	132,964	18.31	18,963	6.74	0	0.00
Otros	2,984	1.90	1,917	0.86	4,457	0.61	1,335	0.47	0	0.00
RENTA FIJA	2,795	1.78	3,194	1.42	30,377	4.18	9,150	3.25	0	0.00
DERIVADOS	0	0.00	0	0.00	0	0.00	0	0.00	0	0.00
OTROS EXTRANJEROS	1	0.00	4	0.00	9	0.00	2	0.00	0	0.00
TOTAL CARTERA DE INVERSIONES	157,343	100.00	224,186	100.00	726,170	100.00	281,241	100.00	81,221	100.00
SUB TOTAL RENTA VARIABLE	124,300	79.00	130,814	58.35	272,814	37.57	47,070	16.74	13	0.02
SUB TOTAL RENTA FIJA	31,714	20.15	92,011	41.04	449,386	61.88	232,414	82.64	81,096	99.85
SUB TOTAL FORWARDS	1,236	0.79	994	0.44	1,822	0.25	361	0.13	11	0.01
SUB TOTAL OTROS	93	0.07	367	0.16	2,148	0.30	1,396	0.50	101	0.12
TOTAL CARTERA DE INVERSIONES	157,343	100.00	224,186	100.00	726,170	100.00	281,241	100.00	81,221	100.00

LANDA CONSULTORES AUDITORES
Sólo para propósitos de identificación

NOTA 6 CUSTODIA DE LAS CARTERAS DE INVERSIONES

De acuerdo a lo establecido en el Artículo 44 del D.L. N° 3.500 de 1980, la Administradora deberá mantener en todo momento en custodia del Banco Central de Chile, en las instituciones extranjeras que éste autorice para el caso de las inversiones de la letra j) del Artículo 45 del D.L. 3.500 y en las empresas de depósito de valores a que se refiere la Ley N° 18.876, títulos representativos de a lo menos el 98% del valor de cada uno de los Fondos de Pensiones y de los Encajes respectivos.

Dando cumplimiento a la citada norma, en el siguiente cuadro se pueden apreciar los montos custodiados en instituciones autorizadas al 31 de Diciembre de 2009 y 31 de Diciembre de 2008, así como también el valor de los restantes instrumentos u operaciones que conforman la cartera de inversiones:

CUSTODIA MANTENIDA DE TÍTULOS															
Al 31 de Diciembre de 2009															
INSTITUCIONES	FONDO TIPO A			FONDO TIPO B			FONDO TIPO C			FONDO TIPO D			FONDO TIPO E		
	M$	% (1)	% (2)	M$	% (1)	% (2)	M$	% (1)	% (2)	M$	% (1)	% (2)	M$	% (1)	% (2)
Depósito Central de Valores	86,228,318	33.78	33.65	145,801,319	49.87	49.81	591,124,673	69.68	69.51	272,728,569	81.67	80.81	58,121,010	99.44	99.41
Custodia extranjera															
Brown Brothers Harriman & Co	169,024,926	66.22	65.97	146,151,455	49.99	49.92	257,742,959	30.37	30.30	63,901,981	19.14	18.92	313,506	0.54	0.54
TOTAL MONTO CUSTODIADO	255,253,244	100.00	99.62	291,952,774	99.86	99.73	848,867,632	100.05	99.81	336,630,550	100.81	99.73	58,434,516	99.98	99.95
Títulos en Boveda	0	0.00	0.00	0	0.00	0.00	0	0.00	0.00	0	0.00	0.00	0	0.00	0.00
Títulos en préstamo de emisores nacionales	0	0.00	0.00	0	0.00	0.00	0	0.00	0.00	0	0.00	0.00	0	0.00	0.00
Títulos en préstamo de emisores extranjeros	0	0.00	0.00	0	0.00	0.00	0	0.00	0.00	0	0.00	0.00	0	0.00	0.00
Títulos nacionales entregados en garantía	0	0.00	0.00	0	0.00	0.00	0	0.00	0.00	0	0.00	0.00	0	0.00	0.00
Títulos extranjeros entregados en garantía	0	0.00	0.00	0	0.00	0.00	0	0.00	0.00	0	0.00	0.00	0	0.00	0.00
Inst.u op no Susceptibles	970,210	0.38	0.38	783,611	0.27	0.27	1,578,777	0.20	0.19	863,427	0.27	0.27	30,730	0.06	0.05
Total Cartera de Inversiones	256,223,454	100.38	100.00	292,736,385	100.13	100.00	850,446,409	100.25	100.00	337,493,977	101.08	100.00	58,465,246	100.04	100.00

LANDA CONSULTORES AUDITORES
Sólo para propósitos de identificación

Al 31 de Diciembre de 2008

INSTITUCIONES	FONDO TIPO A			FONDO TIPO B			FONDO TIPO C			FONDO TIPO D			FONDO TIPO E		
	M$	% (1)	% (2)	M$	% (1)	% (2)	M$	% (1)	% (2)	M$	% (1)	% (2)	M$	% (1)	% (2)
Depósito Central de Valores	67,800,162	43.53	43.12	139,073,312	62.14	62.14	563,657,767	78.00	77.85	252,020,618	90.74	90.06	81,107,816	99.99	99.98
Custodia extranjera Brown Brothers Harriman & Co	88,201,163	56.63	56.09	83,743,783	37.42	37.41	158,177,176	21.88	21.85	27,434,103	9.88	9.79	454	0.00	0.00
TOTAL MONTO CUSTODIADO	156,001,325	100.16	99.21	222,817,095	99.56	99.55	721,834,943	99.88	99.70	279,454,721	100.62	99.85	81,108,270	99.99	99.98
Títulos en Boveda	0	0.00	0.00	0	0.00	0.00	0	0.00	0.00	0	0.00	0.00	0	0.00	0.00
Títulos en préstamo de emisores nacionales	0	0.00	0.00	0	0.00	0.00	0	0.00	0.00	0	0.00	0.00	0	0.00	0.00
Títulos en préstamo de emisores extranjeros	0	0.00	0.00	0	0.00	0.00	0	0.00	0.00	0	0.00	0.00	0	0.00	0.00
Títulos nacionales entregados en garantía	0	0.00	0.00	0	0.00	0.00	0	0.00	0.00	0	0.00	0.00	0	0.00	0.00
Títulos extranjeros entregados en garantía	0	0.00	0.00	0	0.00	0.00	0	0.00	0.00	0	0.00	0.00	0	0.00	0.00
Inst.u op no Susseptibles	1,248,981	0.81	0.79	1,001,460	0.45	0.45	2,188,154	0.31	0.30	390,407	0.15	0.15	11,849	0.02	0.02
Total Cartera de Inversiones	157,250,306	100.97	100.00	223,818,555	100.01	100.00	724,023,097	100.19	100.00	279,845,128	100.77	100.00	81,120,119	100.01	100.00

(1) Corresponde al porcentaje con respecto del valor del Fondo de Pensiones y Encaje del día anteprecedente a la fecha del cierre del período.

(2) Corresponde al porcentaje con respecto al valor de la cartera, de instrumentos financieros al 31 de Diciembre de 2009. y 31 de Diciembre de 2008

Conforme con lo requerido por la Circular N° 1.555 de la Superintendencia de Administradoras de Fondos de Pensiones, nuestros auditores externos, han efectuado un arqueo a las inversiones de los Fondos de Pensiones A, B, C, D y E y Encaje de A.F.P. Planvital S.A., vigentes al 31 de diciembre de 2009.

Asimismo, y siguiendo con las instrucciones indicadas en dicha Circular, en lo relacionado al manejo de las inversiones y evaluación del sistema de control interno, podemos indicar lo siguiente:

Los procedimientos aplicados para la revisión de la cartera de inversiones fueron principalmente, tomar conocimiento del sistema de control interno vigente para el área de inversiones y verificar el cumplimiento de los controles implementados, como también el cumplimiento de las normas exigidas por la Superintendencia de Pensiones

Se concilió la información financiera con los registros computacionales auxiliares del sistema de inversiones. Además, se arqueó los valores en custodia de la Administradora, y adicionalmente se confirmó a los custodios externos de valores, Depósito Central de Valores (nacional) y Brown Brother Harriman & Co. (extranjero), se cotejó la información recibida y arqueada con los valores nominales de las inversiones según los registros computacionales auxiliares. Además, se verificó un pareo de los bonos de reconocimiento en custodia del DCV entre el archivo enviado por éste organismo y los registros de A.F.P. Planvital S.A.

LANDA CONSULTORES
AUDITORES
Sólo para propósitos
de identificación

De los procedimientos aplicados se obtuvo un resultado satisfactorio en cuanto a integridad y exactitud de los instrumentos de la cartera de inversiones, según consta en informe Auditores Externos Landa Consultores Auditores Ltda. de fecha 25 de febrero de 2009.

Por la aplicación de normativa de la Superintendencia de Pensiones en sus Circulares 1555 y 1373, la Sociedad ha realizado las siguientes actividades relativas al control de la custodia:

1. Se han efectuados pareos magnéticos tanto a la Custodia Nacional (DCV), como a la Custodia Extranjera (BBH), en los meses de Marzo, Abril, Junio, Agosto, Octubre, y Diciembre 2009.

2. También se han efectuados arqueos físicos tanto a la Custodia Local como al DCV. en los meses de Marzo, Abril, Junio, Agosto, Octubre, y Diciembre 2009.

En cuanto a los resultados, cabe señalar, que de acuerdo a los Pareos, Arqueos, Muestreos y las aplicaciones computacionales utilizadas, se puede indicar que no existieron diferencias, irregularidades o anomalías que incidieran en la correcta administración, contabilización custodia y control de las carteras de inversiones.

Estos pareos y arqueos se encuentran debidamente sustentados y respaldados por la documentación pertinente, e informados a ese Organismo Contralor."

Custodia Instrumentos Financieros	FONDO A	FONDO B	FONDO C	FONDO D	FONDO E
Instrumentos Susceptibles de ser Custodiados (M$)	255,253,244	291,952,774	848,867,632	336,630,550	58,434,516
Total Monto Custodiado	**255,253,244**	**291,952,774**	**848,867,632**	**336,630,550**	**58,434,516**
Porcentaje Total Custodiado %	100%	100%	100%	100%	100%
Requisito Legal	98%	98%	98%	98%	98%
Superavit (Deficit) de Custodia en %	2%	2%	2%	2%	2%

Auditoria Interna efectuó arqueos de la cartera de Inversiones en las siguientes fechas:

N° ARQUEO	FECHA ARQUEO	FECHA DE LA CARTERA
1	02/03/2009	27/02/2009
2	01/04/2009	31/03/2009
3	01/06/2009	29/05/2009
4	03/08/2009	31/07/2009
5	01/10/2009	30/09/2009
6	01/12/2009	30/11/2009

LANDA CONSULTORES
AUDITORES
Sólo para propósitos
de identificación

NOTA 7 EXCESOS Y DÉFICIT DE INVERSIÓN

A. Excesos de inversión

Corresponde al monto de las inversiones de los Fondos de Pensiones en instituciones financieras, empresas, instituciones estatales, derivados nacionales, instituciones extranjeras, derivados extranjeros, operaciones de préstamo o mutuo de instrumentos nacionales y operaciones de préstamo o mutuos de instrumentos extranjeros valorizadas a la fecha del informe según las normas vigentes, que exceden los límites de diversificación establecidos en el D.L. N° 3.500 de 1980, o en los Acuerdos del Banco Central de Chile.

Estos excesos deberán eliminarse en conformidad a lo establecido en el D.L. N° 3.500. y en el Régimen de Inversión de los Fondos de Pensiones.

a Exceso por Instrumento

Al 31 de Diciembre de 2009 no se presentan excesos de inversión por instrumento.

Fondo A

Tipo de Instrumento	Monto de Exceso de Inversion M$	% respecto del valor del Fondo de Pensiones	Fecha en que se origino el exceso	Origen del Exceso
Total	0			

Fondo B

Tipo de Instrumento	Monto de Exceso de Inversion M$	% respecto del valor del Fondo de Pensiones	Fecha en que se origino el exceso	Origen del Exceso
Total	0			

Fondo C

Tipo de Instrumento	Monto de Exceso de Inversion M$	% respecto del valor del Fondo de Pensiones	Fecha en que se origino el exceso	Origen del Exceso
Total	0			

Fondo D

Tipo de Instrumento	Monto de Exceso de Inversion M$	% respecto del valor del Fondo de Pensiones	Fecha en que se origino el exceso	Origen del Exceso
Total	0			

Fondo E

Tipo de Instrumento	Monto de Exceso de Inversion M$	% respecto del valor del Fondo de Pensiones	Fecha en que se origino el exceso	Origen del Exceso
Total	0			

LANDA CONSULTORES
AUDITORES
Sólo para propósitos de identificación

Al 31 de Diciembre de 2008 no se presentan excesos de inversión por instrumento.

Fondo A

Tipo de Instrumento	Monto de Exceso de Inversion M$	% respecto del valor del Fondo de Pensiones	Fecha en que se origino el exceso	Origen del Exceso
Total	0			

Fondo B

Tipo de Instrumento	Monto de Exceso de Inversion M$	% respecto del valor del Fondo de Pensiones	Fecha en que se origino el exceso	Origen del Exceso
Total	0			

Fondo C

Tipo de Instrumento	Monto de Exceso de Inversion M$	% respecto del valor del Fondo de Pensiones	Fecha en que se origino el exceso	Origen del Exceso
Total	0			

Fondo D

Tipo de Instrumento	Monto de Exceso de Inversion M$	% respecto del valor del Fondo de Pensiones	Fecha en que se origino el exceso	Origen del Exceso
Total	0			

Fondo E

Tipo de Instrumento	Monto de Exceso de Inversion M$	% respecto del valor del Fondo de Pensiones	Fecha en que se origino el exceso	Origen del Exceso
Total	0			

LANDA CONSULTORES
AUDITORES
Sólo para propósitos
de identificación

b. Excesos por Emisor

Al 31 de Diciembre de 2009 se presentan excesos por emisor

Fondo A

Emisor	Tipo de Instrumento	Nemotécnico o Serie	Monto de Exceso de Inversión M$	% Respecto del Fondo de Pensiones	% de la Serie suscrita a la fecha de los Estados Financieros	Monto del Exceso a Enajenar	Fecha origen del Exceso	Fecha origen del Exceso Enajenar	Fecha de Expiración Plazo de enajenación	origen del Exceso
TOTAL			0			0				

Fondo B

Emisor	Tipo de Instrumento	Nemotécnico o Serie	Monto de Exceso de Inversión M$	% Respecto del Fondo de Pensiones	% de la Serie suscrita a la fecha de los Estados Financieros	Monto del Exceso a Enajenar	Fecha origen del Exceso	Fecha origen del Exceso Enajenar	Fecha de Expiración Plazo de enajenación	origen del Exceso
TOTAL			0			0				

Fondo C

Emisor	Tipo de Instrumento	Nemotécnico o Serie	Monto de Exceso de Inversión M$	% Respecto del Fondo de Pensiones	% de la Serie suscrita a la fecha de los Estados Financieros	Monto del Exceso a Enajenar	Fecha origen del Exceso	Fecha origen del Exceso Enajenar	Fecha de Expiración Plazo de enajenación	origen del Exceso
TOTAL			0			0				

Fondo D

Emisor	Tipo de Instrumento	Nemotécnico o Serie	Monto de Exceso de Inversión M$	% Respecto del Fondo de Pensiones	% de la Serie suscrita a la fecha de los Estados Financieros	Monto del Exceso a Enajenar	Fecha origen del Exceso	Fecha origen del Exceso Enajenar	Fecha de Expiración Plazo de enajenación	origen del Exceso
TOTAL			0			0				

Fondo E

Emisor	Tipo de Instrumento	Nemotécnico o Serie	Monto de Exceso de Inversión M$	% Respecto del Fondo de Pensiones	% de la Serie suscrita a la fecha de los Estados Financieros	Monto del Exceso a Enajenar	Fecha origen del Exceso	Fecha origen del Exceso Enajenar	Fecha de Expiración Plazo de enajenación	origen del Exceso
Inv. Eléctricas del Sur S.A.	DEB	BIELC-A	75,238	0.13%	0.09	75,238	01/10/08	01/10/08	01/10/10	1
Transa Securitizadora S.A	BCS	BTRA1-3B	248,346	0.42%	4.73	248,346	29/04/09	29/04/09	29/04/12	2
Transa Securitizadora S.A	BCS	BTRA1-2B	33,094	0.06%	1.40	33,094	05/10/09	05/10/09	29/04/12	3
TOTAL			356,678			356,678				

(1) Emisor menor a tres años de operaciones, por este motivo es inversión de categorías restrictivas no permitidas en Fondo Tipo E.

(2) Emisor clasificado en BB, esto es inversión categorías restrictivas no permitidas en el Fondo tipo E.

(3) Emisor clasificado en BB, esto es inversión categorías restrictivas no permitidas en el Fondo tipo E

LANDA CONSULTORES
AUDITORES
Sólo para propósitos
de identificación

Al 31 de Diciembre de 2008 se presentan los siguientes excesos por emisor

Fondo A

Emisor	Tipo de Instrumento	Nemotécnico o Serie	Monto de Exceso de Inversión M$	% Respecto del Fondo de Pensiones	% de la Serie suscrita a la fecha de los Estados Financieros	Monto del Exceso a Enajenar	Fecha origen del Exceso	Fecha origen del Exceso Enajenar	Fecha de Expiración Plazo de enajenación	origen del Exceso
TOTAL			0			0				

Fondo B

	Instrumento	o Serie	Exceso de Inversión M$	del Fondo de Pensiones	suscrita a la fecha de los Estados Financieros	Exceso a Enajenar	origen del Exceso	origen del Exceso Enajenar	Expiración Plazo de enajenación	del Exceso
TOTAL			0			0				

Fondo C

Emisor	Tipo de Instrumento	Nemotécnico o Serie	Monto de Exceso de Inversión M$	% Respecto del Fondo de Pensiones	% de la Serie suscrita a la fecha de los Estados Financieros	Monto del Exceso a Enajenar	Fecha origen del Exceso	Fecha origen del Exceso Enajenar	Fecha de Expiración Plazo de enajenación	origen del Exceso
TOTAL			0			0				

Fondo D

Emisor	Tipo de Instrumento	Nemotécnico o Serie	Monto de Exceso de Inversión M$	% Respecto del Fondo de Pensiones	% de la Serie suscrita a la fecha de los Estados Financieros	Monto del Exceso a Enajenar	Fecha origen del Exceso	Fecha origen del Exceso Enajenar	Fecha de Expiración Plazo de enajenación	origen del Exceso
TOTAL			0			0				

Fondo E

Emisor	Tipo de Instrumento	Nemotécnico o Serie	Monto de Exceso de Inversión M$	% Respecto del Fondo de Pensiones	% de la Serie suscrita a la fecha de los Estados Financieros	Monto del Exceso a Enajenar	Fecha origen del Exceso	Fecha origen del Exceso Enajenar	Fecha de Expiración Plazo de enajenación	origen del Exceso
TOTAL			0			0				

LANDA CONSULTORES AUDITORES
Sólo para propósitos de identificación

c. **Excesos de inversión en instrumentos por inversión conjunta de todos los tipos de Fondos de Pensiones de la Administradora.**

Al 31 de Diciembre de 2009 no se presentan excesos de inversión en instrumentos por inversiones conjuntas de todos los tipos de Fondos de Pensiones

Fondo A

Emisor	Tipo de Instrumento	Nemotécnico o Serie	Monto de Exceso de Inversión M$	% Respecto del Fondo de Pensiones	% de la Serie suscrita a la fecha de los Estados Financieros	Monto del Exceso a Enajenar	Fecha origen del Exceso	Fecha origen del Exceso Enajenar	Fecha de Expiración Plazo de enajenación	origen del Exceso
TOTAL			0			0				

Fondo B

Emisor	Tipo de Instrumento	Nemotécnico o Serie	Monto de Exceso de Inversión M$	% Respecto del Fondo de Pensiones	% de la Serie suscrita a la fecha de los Estados Financieros	Monto del Exceso a Enajenar	Fecha origen del Exceso	Fecha origen del Exceso Enajenar	Fecha de Expiración Plazo de enajenación	origen del Exceso
TOTAL			0			0				

Fondo C

Emisor	Tipo de Instrumento	Nemotécnico o Serie	Monto de Exceso de Inversión M$	% Respecto del Fondo de Pensiones	% de la Serie suscrita a la fecha de los Estados Financieros	Monto del Exceso a Enajenar	Fecha origen del Exceso	Fecha origen del Exceso Enajenar	Fecha de Expiración Plazo de enajenación	origen del Exceso
TOTAL			0			0				

Fondo D

Emisor	Tipo de Instrumento	Nemotécnico o Serie	Monto de Exceso de Inversión M$	% Respecto del Fondo de Pensiones	% de la Serie suscrita a la fecha de los Estados Financieros	Monto del Exceso a Enajenar	Fecha origen del Exceso	Fecha origen del Exceso Enajenar	Fecha de Expiración Plazo de enajenación	origen del Exceso
TOTAL			0			0				

Fondo E

Emisor	Tipo de Instrumento	Nemotécnico o Serie	Monto de Exceso de Inversión M$	% Respecto del Fondo de Pensiones	% de la Serie suscrita a la fecha de los Estados Financieros	Monto del Exceso a Enajenar	Fecha origen del Exceso	Fecha origen del Exceso Enajenar	Fecha de Expiración Plazo de enajenación	origen del Exceso
TOTAL			0			0				

LANDA CONSULTORES
AUDITORES
Sólo para propósitos
de identificación

Al 31 de Diciembre de 2008 no se presentan excesos de inversión en instrumentos por inversiones conjuntas de todos los tipos de Fondos de Pensiones

Fondo A

Emisor	Tipo de Instrumento	Nemotécnico o Serie	Monto de Exceso de Inversión M$	% Respecto del Fondo de Pensiones	% de la Serie suscrita a la fecha de los Estados Financieros	Monto del Exceso a Enajenar	Fecha origen del Exceso	Fecha origen del Exceso Enajenar	Fecha de Expiración Plazo de enajenación	origen del Exceso
TOTAL			0			0				

Fondo B

Emisor	Tipo de Instrumento	Nemotécnico o Serie	Monto de Exceso de Inversión M$	% Respecto del Fondo de Pensiones	% de la Serie suscrita a la fecha de los Estados Financieros	Monto del Exceso a Enajenar	Fecha origen del Exceso	Fecha origen del Exceso Enajenar	Fecha de Expiración Plazo de enajenación	origen del Exceso
TOTAL			0			0				

Fondo C

Emisor	Tipo de Instrumento	Nemotécnico o Serie	Monto de Exceso de Inversión M$	% Respecto del Fondo de Pensiones	% de la Serie suscrita a la fecha de los Estados Financieros	Monto del Exceso a Enajenar	Fecha origen del Exceso	Fecha origen del Exceso Enajenar	Fecha de Expiración Plazo de enajenación	origen del Exceso
TOTAL			0			0				

Fondo D

Emisor	Tipo de Instrumento	Nemotécnico o Serie	Monto de Exceso de Inversión M$	% Respecto del Fondo de Pensiones	% de la Serie suscrita a la fecha de los Estados Financieros	Monto del Exceso a Enajenar	Fecha origen del Exceso	Fecha origen del Exceso Enajenar	Fecha de Expiración Plazo de enajenación	origen del Exceso
TOTAL			0			0				

Fondo E

Emisor	Tipo de Instrumento	Nemotécnico o Serie	Monto de Exceso de Inversión M$	% Respecto del Fondo de Pensiones	% de la Serie suscrita a la fecha de los Estados Financieros	Monto del Exceso a Enajenar	Fecha origen del Exceso	Fecha origen del Exceso Enajenar	Fecha de Expiración Plazo de enajenación	origen del Exceso
TOTAL			0			0				

LANDA CONSULTORES
AUDITORES
Sólo para propósitos
de identificación

d. Excesos por emisor por inversión en forma conjunta de todos los tipos de Fondos de Pensiones de una misma Administradora

Al 31 de Diciembre de 2009 no se presentan excesos de inversión en forma conjunta de todos los tipos de Fondos de Pensiones

Emisor	Tipo de Instrumento	Nemotécnico o Serie	Monto de Exceso de Inversion M$	% Respecto del Fondo de Pensiones	% de la Serie suscrita a la fecha de los Estados Financieros	Monto del Exceso a Enajenar	Fecha origen del Exceso	Fecha origen del Exceso Enajenar	Fecha de Expiracion Plazo de enajenacion	origen del Exceso
TOTAL			0			0				

Al 31 de Diciembre de 2008 no se presentan excesos de inversión en forma conjunta de todos los tipos de Fondos de Pensiones

Emisor	Tipo de Instrumento	Nemotécnico o Serie	Monto de Exceso de Inversion M$	% Respecto del Fondo de Pensiones	% de la Serie suscrita a la fecha de los Estados Financieros	Monto del Exceso a Enajenar	Fecha origen del Exceso	Fecha origen del Exceso Enajenar	Fecha de Expiracion Plazo de enajenacion	origen del Exceso
TOTAL			0			0				

e. Excesos por instrumento o emisor en para operaciones con instrumentos derivados

Tipo de Excesos	Limite sobrepasado	Monto del Excesos de Inveresion (M$)	Monto del Excesos de Inversion (M$)	Fecha de Origen del Excesos	Observaciones
		0	0		
		0	0		

LANDA CONSULTORES
AUDITORES
Sólo para propósitos
de identificación

B. Déficit de inversión

Corresponde al déficit de inversión de los Fondos de Pensiones en instrumentos de renta variable a la fecha de los estados financieros, de acuerdo a los límites mínimos establecidos en el Régimen de Inversión de los Fondos de Pensiones. Estos déficit deberán eliminarse en conformidad a lo establecido en el Régimen de Inversión de los Fondos de Pensiones.

Déficit de Inversión en Instrumento de Renta Variable
Al 31 de Diciembre de 2009 no se presenta déficit de Inversión

Fondo A

	Monto del Deficit. De Inversion M$	% deficit respecto del valor del Fondo de Pensiones	Fecha en que se origino el deficit	Fecha de expiración del plazo a eliminar el deficit.	Origen del Exceso
TOTAL	0	0	0	0	0

Fondo B

	Monto del Deficit. De Inversion M$	% deficit respecto del valor del Fondo de Pensiones	Fecha en que se origino el deficit	Fecha de expiración del plazo a eliminar el deficit.	Origen del Exceso
TOTAL	0	0	0	0	0

Fondo C

	Monto del Deficit. De Inversion M$	% deficit respecto del valor del Fondo de Pensiones	Fecha en que se origino el deficit	Fecha de expiración del plazo a eliminar el deficit.	Origen del Exceso
TOTAL	0	0	0	0	0

Fondo D

	Monto del Deficit. De Inversion M$	% deficit respecto del valor del Fondo de Pensiones	Fecha en que se origino el deficit	Fecha de expiración del plazo a eliminar el deficit.	Origen del Exceso
TOTAL	0	0	0	0	0

LANDA CONSULTORES
AUDITORES
Sólo para propósitos
de identificación

Déficit de Inversión en Instrumento de Renta Variable
Al 31 de Diciembre de 2008 no se presenta déficit de Inversión

Fondo A

	Monto del Deficit. De Inversion M$	% deficit respecto del valor del Fondo de Pensiones	Fecha en que se origino el deficit	Fecha de expiración del plazo a eliminar el deficit.	Origen del Exceso
TOTAL	0	0	0	0	0

Fondo B

	Monto del Deficit. De Inversion M$	% deficit respecto del valor del Fondo de Pensiones	Fecha en que se origino el deficit	Fecha de expiración del plazo a eliminar el deficit.	Origen del Exceso
TOTAL	0	0	0	0	0

Fondo C

	Monto del Deficit. De Inversion M$	% deficit respecto del valor del Fondo de Pensiones	Fecha en que se origino el deficit	Fecha de expiración del plazo a eliminar el deficit.	Origen del Exceso
TOTAL	0	0	0	0	0

Fondo D

	Monto del Deficit. De Inversion M$	% deficit respecto del valor del Fondo de Pensiones	Fecha en que se origino el deficit	Fecha de expiración del plazo a eliminar el deficit.	Origen del Exceso
TOTAL	0	0	0	0	0

LANDA CONSULTORES
AUDITORES
Sólo para propósitos
de identificación

CUADRO CONCILIATOTORIO
Al 31 de Diciembre de 2009

Excesos por Emisor	Fondo A	Fondo B	Fondo C	Fondo D	Fondo E
Renta Fija Nacional	0	0	0	0	356,678
Renta Fija Extranjera	0	0	0	0	0
Renta Variable Nacional	0	0	0	0	0
Renta Variable Extranjera	0	0	0	0	0
Total Excesos por emisor	**0**	**0**	**0**	**0**	**356,678**
Renta Fija Empresa	0	0	0	0	0
Renta Variable Nacional	0	0	0	0	0
- Sector Financiero					
ACC	0	0	0	0	0
- Sector Empresas					
ACC+CFIV	0	0	0	0	0
Total Nacional	**0**	**0**	**0**	**0**	**0**
Renta Variable Extranjero					
CFIVI+CMEV+ETFA	0	0	0	0	0
Total Extranjero	**0**	**0**	**0**	**0**	**0**
Total Excesos	**0**	**0**	**0**	**0**	**356,678**
Como % del Fondo	**0%**	**0%**	**0%**	**0%**	**0.61%**

LANDA CONSULTORES
AUDITORES
Sólo para propósitos
de identificación

NOTA 8 CARGOS EN CUENTAS CORRIENTES BANCARIAS

El saldo de esta cuenta de activo transitorio de los Fondos de Pensiones representa los cargos efectuados en las cartolas de las cuentas bancarias, que no corresponden a cheques emitidos por los Fondos y que se encuentran pendientes de aclaración o pago por parte de la Administradora.

CARGOS BANCARIOS Al 31 de Diciembre de 2009					
	FONDO TIPO A	FONDO TIPO B	FONDO TIPO C	FONDO TIPO D	FONDO TIPO E
Cargos Banco Recaudaciones	0	0	594	0	0
Cargos Banco Inversiones Nacionales	0	0	0	0	0
Cargos Banco Inversiones Extranjeras	0	0	0	0	0
Cargos Banco Retiros de Ahorros Voluntarios	0	0	0	0	0
Cargos Banco Retiros de Ahorro de Indemnización	0	0	0	0	0
Cargos Banco Pago de Beneficios	0	0	0	0	0
Cargos Banco Pago Traspasos y Transferencias de Ahorros Voluntarios	0	0	0	0	0
Total Cargos Bancarios	0	0	594	0	0

CARGOS BANCARIOS Al 31 de Diciembre de 2008					
	FONDO TIPO A	FONDO TIPO B	FONDO TIPO C	FONDO TIPO D	FONDO TIPO E
Cargos Banco Recaudaciones	0	0	1,148	0	0
Cargos Banco Inversiones Nacionales	0	0	0	0	0
Cargos Banco Inversiones Extranjeras	0	0	0	0	0
Cargos Banco Retiros de Ahorros Voluntarios	0	0	0	0	0
Cargos Banco Retiros de Ahorro de Indemnización	0	0	0	0	0
Cargos Banco Pago de Beneficios	0	0	0	0	0
Cargos Banco Pago Traspasos y Transferencias de Ahorros Voluntarios	0	0	0	0	0
Total Cargos Bancarios	0	0	1,148	0	0

LANDA CONSULTORES
AUDITORES
Sólo para propósitos
de identificación

NOTA 9 RECAUDACIÓN CLASIFICADA

El saldo de la cuenta "Recaudación clasificada" corresponde a la recaudación destinada al patrimonio de los Fondos de Pensiones, respecto de la cual se haya recibido documentación de respaldo y comprobantes de depósito bancario en forma completa y correcta, que aún no se traspasa a la cuenta "Recaudación en proceso de acreditación".

Además, se consigna aquella recaudación que deba registrarse en la subcuenta "Valores por depositar nacionales" y los movimientos que no tengan contrapartida financiera.

Las subcuentas que componen esta partida son las siguientes:

RECAUDACIÓN CLASIFICADA					
Al 31 de Diciembre de 2009					
SUBCUENTAS:	**FONDO TIPO A**	**FONDO TIPO B**	**FONDO TIPO C**	**FONDO TIPO D**	**FONDO TIPO E**
Recaudación de cotizaciones y depósitos	0	0	0	0	0
Recaudación de bonificaciones y subsidios estatales	0	0	0	0	0
Recaudación de traspasos	0	0	0	0	0
Recaudación de bonos de reconocimiento y complementos	0	0	0	0	0
Recaudación por aportes adicionales	0	0	0	0	0
Recaudación por transferencias desde el antiguo sistema	0	0	0	0	0
Recaudación de aportes regularizadores de la Administradora	0	0	0	0	0
Total Recaudación clasificada	0	0	0	0	0

RECAUDACIÓN CLASIFICADA					
Al 31 de Diciembre de 2008					
SUBCUENTAS:	**FONDO TIPO A**	**FONDO TIPO B**	**FONDO TIPO C**	**FONDO TIPO D**	**FONDO TIPO E**
Recaudación de cotizaciones y depósitos	0	0	0	0	0
Recaudación de bonificaciones y subsidios estatales	0	0	0	0	0
Recaudación de traspasos	0	0	102,065	0	0
Recaudación de bonos de reconocimiento y complementos	0	0	0	0	0
Recaudación por aportes adicionales	0	0	0	0	0
Recaudación por transferencias desde el antiguo sistema	0	0	0	0	0
Recaudación de aportes regularizadores de la Administradora	0	0	0	0	0
Total Recaudación clasificada	0	0	102,065	0	0

Los saldos de las citadas subcuentas corresponden a los siguientes conceptos:

a) Recaudación de cotizaciones y depósitos.

Corresponde a la recaudación de cotizaciones obligatorias y voluntarias; depósitos convenidos, depósitos de ahorro voluntario, depósitos de ahorro previsional voluntario y aportes de indemnización, destinada al patrimonio del Fondo de Pensiones, para la cual se ha recibido su documentación de respaldo y comprobantes de depósito bancario en forma completa y correcta.

LANDA CONSULTORES AUDITORES
Sólo para propósitos de identificación

b) Recaudación de bonificaciones y subsidios estatales .

Corresponde a la recaudación de bonificaciones y subsidios estatales, destinadas al patrimonio del Fondo de Pensiones, para la cual se ha recibido su documentación de respaldo y comprobantes de depósito bancario en forma completa y correcta.

c) Recaudación de traspasos.

Corresponde a la recaudación de traspasos recibidos desde otros Fondos de la misma Administradora, desde otras Administradoras o desde Instituciones Autorizadas, destinada al patrimonio del Fondo, para la cual se ha recibido su documentación de respaldo y comprobantes de depósito bancario en forma completa y correcta.

d) Recaudación de Bonos de Reconocimiento, reliquidaciones y complementos.

Corresponde a la recaudación de Bonos de Reconocimiento, reliquidaciones y complementos, destinada al patrimonio del Fondo de Pensiones, para la cual se ha recibido su documentación de respaldo y comprobantes de depósito bancario en forma completa y correcta.

e) Recaudación de aportes adicionales.

Corresponde a la recaudación de aportes adicionales una vez recibida su documentación de respaldo y comprobantes de depósito bancario en forma completa y correcta.

f) Recaudación de transferencias desde el antiguo sistema previsional.

Corresponde a la recaudación de transferencias desde las instituciones previsionales del antiguo régimen, destinada al patrimonio del Fondo de Pensiones, para la cual se ha recibido su documentación de respaldo y comprobantes de depósito bancario en forma completa y correcta.

g) Recaudación de aportes regularizadores de las Administradoras.

Corresponde a la recaudación de aportes regularizadores de las Administradoras, destinadas al patrimonio del Fondo de Pensiones, para la cual se ha recibido su documentación de respaldo y comprobantes de depósito bancario en forma completa y correcta.

NOTA 10 DESCUADRATURAS MENORES EN PLANILLAS DE RECAUDACIÓN

Corresponde al valor actualizado en el Fondo Tipo C de aquellas cotizaciones para los Fondos de Pensiones que resulten impagas, producto de diferencias con las planillas de recaudación, que no han sido financiados por la Administradora. Al 31 de Diciembre de 2009 y al 31 de Diciembre de 2008 se encuentran impagas cotizaciones por este concepto ascendentes a M$ 1.051 y M$ 523, respectivamente.

LANDA CONSULTORES
AUDITORES
Sólo para propósitos
de identificación

NOTA 11 RECAUDACIÓN POR ACLARAR

Corresponde a la recaudación recibida desde la cuenta "Recaudación del mes", respecto de la cual no se ha recibido documentación alguna de respaldo, ni el respectivo comprobante de depósito bancario al último día del mes, o que habiéndose recibido su documentación de respaldo esta se encontraba incompleta o su respectivo comprobante de depósito, o bien no alcanzaron a ser revisadas.

El saldo que se presenta en el Fondo Tipo C se desglosa de la siguiente forma:

RECAUDACIÓN POR ACLARAR FONDO TIPO C		
SUBCUENTAS:	Ejercicio Actual M$	Ejercicio Anterior M$
Recaudación por aclarar sin documentación	744,949	755,344
Recaudación por aclarar con documentación incompleta	264,944	254,112
Total Recaudación por aclarar	1,009,893	1,009,456

NOTA 12 TRANSFERENCIAS CON EL ANTIGUO SISTEMA PREVISIONAL

Representa las transferencias de recursos por realizar entre los Fondos de Pensiones y el antiguo sistema previsional a la fecha de cierre de los estados financieros.

El saldo de estas cuentas en los Fondos de Pensiones es de:

TRANSFERENCIAS CON EL ANTIGUO SISTEMA PREVISIONAL					
Al 31 de Diciembre de 2009					
	FONDO TIPO A	FONDO TIPO B	FONDO TIPO C	FONDO TIPO D	FONDO TIPO E
Transferencias hacia el antiguo sistema previsional	0	0	0	0	0
Transferencias de Cotización Adicional desde el antiguo sistema previsional	0	0	0	0	0

TRANSFERENCIAS CON EL ANTIGUO SISTEMA PREVISIONAL					
Al 31 de Diciembre de 2008					
	FONDO TIPO A	FONDO TIPO B	FONDO TIPO C	FONDO TIPO D	FONDO TIPO E
Transferencias hacia el antiguo sistema previsional	0	0	0	0	0
Transferencias de Cotización Adicional desde el antiguo sistema previsional	0	0	0	0	0

Los saldos de las citadas cuentas corresponden a los siguientes conceptos:

a) Transferencias hacia el antiguo sistema previsional

Representa el monto de las transferencias hacia instituciones previsionales del antiguo régimen, por concepto de cotizaciones devengadas con anterioridad a la fecha de afiliación al Sistema de Pensiones del D.L. 3.500 de 1980, devolución de bonos de reconocimiento liquidados en exceso y desafiliaciones, que a la fecha de los estados financieros aún no han sido canceladas.

LANDA CONSULTORES
AUDITORES
Sólo para propósitos
de identificación

b) Transferencias de cotizaciones adicionales desde el antiguo sistema previsional

Representa el monto de las cotizaciones adicionales transferidas desde el antiguo sistema previsional por pagos equivocados que de acuerdo a dictámenes de la normativa vigente corresponden a los Fondos de la misma Administradora o corresponde pagar a otras Administradoras.

NOTA 13 BENEFICIOS

Representa los montos a pagar por concepto de beneficios devengados que a la fecha de cierre del período no han sido girados.

El saldo de esta cuenta en los Fondos de Pensiones es de:

BENEFICIOS Al 31 de Diciembre de 2009					
SUBCUENTA:	FONDO TIPO A	FONDO TIPO B	FONDO TIPO C	FONDO TIPO D	FONDO TIPO E
Retiros programados	0	0	0	0	0
Rentas temporales	0	0	0	0	0
Primas de rentas vitalicias	0	0	0	0	0
Cuotas mortuorias	0	0	0	0	0
Excedentes de libre disposición	0	0	0	0	0
Herencias	0	0	0	0	0
Beneficios no cobrados	0	0	0	0	0
Total Beneficios	0	0	0	0	0

BENEFICIOS Al 31 de Diciembre de 2008					
SUBCUENTA:	FONDO TIPO A	FONDO TIPO B	FONDO TIPO C	FONDO TIPO D	FONDO TIPO E
Retiros programados	0	0	0	0	0
Rentas temporales	0	0	0	0	0
Primas de rentas vitalicias	0	0	0	0	0
Cuotas mortuorias	0	0	0	0	0
Excedentes de libre disposición	0	0	0	0	0
Herencias	0	0	0	0	0
Beneficios no cobrados	0	0	0	0	0
Total Beneficios	0	0	0	0	0

LANDA CONSULTORES
AUDITORES
Sólo para propósitos
de identificación

La subcuenta "Beneficios no cobrados" representa el valor de los cheques o documentos de pago, caducados de acuerdo a las normas vigentes, por concepto de: retiros programados, rentas temporales, cuotas mortuorias, excedentes de libre disposición, herencias y pensiones provisorias.

El saldo de la subcuenta "Beneficios no cobrados" está compuesto por los siguientes conceptos:

BENEFICIOS NO COBRADOS					
Al 31 de Diciembre de 2009					
	FONDO TIPO A	FONDO TIPO B	FONDO TIPO C	FONDO TIPO D	FONDO TIPO E
	0	0	0	0	0
Total Beneficios no cobrados	0	0	0	0	0

BENEFICIOS NO COBRADOS					
Al 31 de Diciembre de 2008					
	FONDO TIPO A	FONDO TIPO B	FONDO TIPO C	FONDO TIPO D	FONDO TIPO E
Beneficios no cobrados:	0	0	0	0	0
Total Beneficios no cobrados	**0**	**0**	**0**	**0**	**0**

NOTA 14 RETIROS DE AHORRO

RETIROS DE AHORRO					
Al 31 de Diciembre de 2009					
Cuentas:	FONDO TIPO A	FONDO TIPO B	FONDO TIPO C	FONDO TIPO D	FONDO TIPO E
a.) Retiros de ahorros voluntarios	0	0	0	0	0
b.) Retiros de ahorro de indemnización	0	0	6	0	0

RETIROS DE AHORRO					
Al 30 de Diciembre de 2008					
Cuentas:	FONDO TIPO A	FONDO TIPO B	FONDO TIPO C	FONDO TIPO D	FONDO TIPO E
a.) Retiros de ahorros voluntarios	1,265	1,591	4,659	196	3,833
b.) Retiros de ahorro de indemnización	11	0	0	0	0

a. Retiros de ahorros voluntarios

Corresponde al registro de los retiros de ahorros voluntarios solicitados y aprobados para los afiliados a los respectivos Tipos de Fondos, pero que se encuentran pendientes de pago a la fecha de los estados financieros.

b. Retiros de ahorro de indemnización

Corresponde al registro de los retiros de ahorro de indemnización solicitados y aprobados para los afiliados de los respectivos Tipos de Fondos, pero que se encuentran pendientes de pago a la fecha de los estados financieros.

LANDA CONSULTORES
AUDITORES
Sólo para propósitos
de identificación

NOTA 15 DIFERENCIAS POR ACLARAR

Esta cuenta registra las diferencias positivas entre el monto de cotizaciones efectivamente pagadas y el total a pagar registrado en la planilla de resumen correspondiente y que a la fecha de los estados financieros están en proceso de aclaración.

El saldo de esta cuenta en el Fondo Tipo C al 31 de Diciembre 2009 y al 31 de Diciembre de 2008 asciende a M$ 0 y M$ 0, respectivamente.

NOTA 16 DEVOLUCIÓN A EMPLEADORES Y AFILIADOS POR PAGO EN EXCESO

Corresponde al monto de los pagos efectuados en exceso por los empleadores y a los depósitos de ahorro indebidamente enterados, que estén respaldados por la aceptación definitiva de las solicitudes de devolución correspondientes que aún no han sido devueltos a los empleadores y afiliados a la fecha de cierre del ejercicio.

DEVOLUCIÓN A EMPLEADORES Y AFILIADOS POR PAGOS EN EXCESO					
Al 31 de Diciembre de 2009					
	FONDO TIPO A	FONDO TIPO B	FONDO TIPO C	FONDO TIPO D	FONDO TIPO E
Devolución a empleadores y afiliados por pagos en exceso	125	181	689	57	0

DEVOLUCIÓN A EMPLEADORES Y AFILIADOS POR PAGOS EN EXCESO					
Al 31 de Diciembre de 2008					
	FONDO TIPO A	FONDO TIPO B	FONDO TIPO C	FONDO TIPO D	FONDO TIPO E
Devolución a empleadores y afiliados por pagos en exceso	937	158	701	0	23

LANDA CONSULTORES
AUDITORES
Sólo para propósitos
de identificación

NOTA 17 COMISIONES DEVENGADAS

a) Modalidad en el cobro de comisiones:

La Sociedad Administradora estableció la siguiente estructura de comisiones durante los períodos 2009 y 2008:

(a) Al 31 de Diciembre de 2009 :

Conceptos	COMISION %	COMISION Fija $	Periodo de Vigencia
1 POR COTIZACIONES MENSUALES			
COTIZACIÓN ADICIONAL PARA AFILIADOS			
Afiliados Dependientes	3.61	0	01-2009 -06-2009
Afiliados Dependientes	2.36	0	07-2009 -12-2009
Afiliados Independientes	3.61	0	01-2009 -06-2009
Afiliados Independientes	2.36	0	07-2009 -12-2009
Afiliado sin derecho al Seguro de Invalidez o Sobrevivencia	1.30	0	01-2009 -06-2009
Afiliado sin derecho al Seguro de Invalidez o Sobrevivencia	1.87	0	07-2009 -12-2009
2 POR TRASPASOS ENTRE FONDOS (a contar del tercer traspaso en un año calendario)	0.00	0	01-2009 -12-2009
3 POR RETIROS PROGRAMADOS Y RENTA TEMPORAL			
PORCENTUAL (porcentaje sobre la pensión)	1.25	0	01-2009 -12-2009
4 POR ADMINISTRACIÓN DE LA CUENTA DE AHORRO VOLUNTARIO			
PORCENTUAL (porcentaje del saldo)	0.00	0	01-2009 -12-2009
5 POR APORTES DE INDEMNIZACIÓN OBLIGATORIA O SUSTITUTIVA			
PORCENTUAL (porcentaje sobre el monto del aporte)	0.00	0	01-2009 -12-2009
6 POR ADMINISTRACIÓN DE AHORRO PREVISIONAL VOLUNTARIO			
Porcentual por administración de saldo afiliado A.F.P. Planvital S.A.	0,51	0	01-2009 -12-2009
Porcentual por administración de saldo no afiliado A.F.P. Planvital S.A.	0,64	0	01-2009 -12-2009
7 POR TRANSFERENCIA DE DEPOSITOS DE AHORRO PREVISIONAL VOLUNTARIO			
FIJA (suma fija por operación)	0.00	1,437	01-2009 -12-2009
8 POR TRANSFERENCIA DE COTIZACIONES DE AFILIADO VOLUNTARIO			
FIJA (suma fija por operación)	0.00	1,100	01-2009 -12-2009

(b) Al 31 de Diciembre de 2008 :

Conceptos	COMISION %	COMISION Fija $	Periodo de Vigencia
1 POR COTIZACIONES MENSUALES			
COTIZACIÓN ADICIONAL PARA AFILIADOS			
Afiliados Dependientes	2.89	690	01-2008 -12-.2008
Afiliados Independientes	2.99	690	01-2008 -12-2008
Afiliado si derecho al Seguro de Invalidez o Sobrevivencia	2.35	690	01-2008 -12-2008
2 POR TRASPASOS DESDE OTRA A.F.P	0.00	0	01-2008 -12-2008
3 POR RETIROS PROGRAMADOS Y RENTA TEMPORAL			
PORCENTUAL (porcentaje sobre la pensión)	1.25	0	01-2008 -12-2008
4 POR RETIROS DE AHORRO VOLUNTARIO			
PORCENTUAL (porcentaje del saldo)	0.00	990	01-2008 -12-2008

LANDA CONSULTORES
AUDITORES
Sólo para propósitos
de identificación

b) Comisiones pagadas a la Administradora:

COMISIONES PAGADAS Al 31 de Diciembre de 2009					
Tipos de comisiones pagadas	FONDO TIPO A	FONDO TIPO B	FONDO TIPO C	FONDO TIPO D	FONDO TIPO E
Comisión Fija Pagadas por:					
- Acreditación de Cotizaciones	0	0	0	0	0
- Retiros Programados	0	0	0	0	0
- Rentas Temporales	0	0	0	0	0
- Mantención de Saldos	0	0	0	0	0
- Transferencia APV	0	0	0	0	0
- Retiro ahorro voluntario	0	0	0	0	0
1) Subtotal comisiones fijas pagadas	0	0	0	0	0
Comisiones Porcentuales Pagadas por:					
- Acreditación de Cotizaciones	3,797,017	5,157,653	7,662,561	1,692,801	1,062,206
- Mantención de Saldos	0	0	0	0	0
- Aclaración y Traspaso Rezagos	0	0	80,645	0	0
- Administracion de Ahorro voluntario	5,872	1,604	5,173	2,681	1,590
- Ahorro Previsional Voluntario	3,142	1,305	7,323	2,541	685
- Retiros Programados	575	1,223	35,934	252,362	15,497
- Rentas Temporales	0	15	5,455	11,574	5,292
2). Subtotal comisiones porcentuales pagadas	3,806,606	5,161,800	7,797,091	1,961,959	1,085,270
3). Subtotal comisiones pagadas a la Administradora	3,806,606	5,161,800	7,797,091	1,961,959	1,085,270
4). Comisiones reintegradas en el período (Menos)	(2,822)	(3,173)	(16,758)	(7,173)	(511)
5). Total	3,803,784	5,158,627	7,780,333	1,954,786	1,084,759

COMISIONES PAGADAS Al 31 de Diciembre de 2008					
Tipos de comisiones pagadas	FONDO TIPO A	FONDO TIPO B	FONDO TIPO C	FONDO TIPO D	FONDO TIPO E
Comisión Fija Pagadas por:					
- Acreditación de Cotizaciones	210,366	296,421	447,612	119,224	11,351
- Retiros Programados	0	0	0	0	0
- Rentas Temporales	0	0	0	0	0
- Mantención de Saldos	0	0	0	0	0
- Transferencia APV	0	0	16	0	0
- Retiro ahorro voluntario	7,660	3,855	5,405	999	501
1) Subtotal comisiones fijas pagadas	218,026	300,276	453,033	120,223	11,852
Comisiones Porcentuales Pagadas por:					
- Acreditación de Cotizaciones	4,314,894	4,986,282	7,121,739	1,735,974	392,505
- Mantención de Saldos	0	0	0	0	0
- Aclaración y Traspaso Rezagos	0	0	110,124	0	0
- Administracion de Ahorro voluntario	0	0	0	0	0
- Ahorro Previsional Voluntario	3,149	1,612	6,546	2,315	560
- Retiros Programados	214	698	44,916	212,092	11,142
- Rentas Temporales	10	81	11,112	15,529	3,248
2). Subtotal comisiones porcentuales pagadas	4,318,267	4,988,673	7,294,437	1,965,910	407,455
3). Subtotal comisiones pagadas a la Administradora	4,536,293	5,288,949	7,747,470	2,086,133	419,307
4). Comisiones reintegradas en el período (Menos)	(2,187)	(4,314)	(43,706)	(4,727)	(193)
5). Total	4,534,106	5,284,635	7,703,764	2,081,406	419,114

LANDA CONSULTORES
AUDITORES
Sólo para propósitos
de identificación

c) Comisiones Devengadas

Corresponde al devengamiento de las comisiones autorizadas por la normativa vigente cuya liquidación se encuentra pendiente.

El saldo de esta cuenta a la fecha de cierre de los estados financieros era de:

COMISIONES DEVENGADAS Al 31 de Diciembre de 2009					
	FONDO TIPO A	FONDO TIPO B	FONDO TIPO C	FONDO TIPO D	FONDO TIPO E
Comisiones Devengadas Administradora	0	0	318	0	0
Comisiones Devengadas otras Administradora	0	0	0	0	0

COMISIONES DEVENGADAS Al 31 de Diciembre de 2008					
	FONDO TIPO A	FONDO TIPO B	FONDO TIPO C	FONDO TIPO D	FONDO TIPO E
Comisiones Devengadas Administradora	0	0	2,612	0	0
Comisiones Devengadas otras Administradora	0	0	0	0	0

NOTA 18 IMPUESTOS RETENIDOS

Esta cuenta registra las retenciones y traspasos a la Administradora de los fondos correspondientes a los impuestos que devenguen los retiros de ahorro voluntario, retiros programados, rentas temporales, excedentes de libre disposición y cotizaciones voluntarias.

IMPUESTOS RETENIDOS Al 31 de Diciembre de 2009					
CONCEPTOS	FONDO TIPO A	FONDO TIPO B	FONDO TIPO C	FONDO TIPO D	FONDO TIPO E
Retiros de Ahorro Provisional Voluntario	0	0	0	0	0
Total Impuestos retenidos	0	0	0	0	0

IMPUESTOS RETENIDOS Al 31 de Diciembre de 2008					
CONCEPTOS	FONDO TIPO A	FONDO TIPO B	FONDO TIPO C	FONDO TIPO D	FONDO TIPO E
Retiros de Ahorro Provisional Voluntario	0	0	0	0	0
Total Impuestos retenidos	0	0	0	0	0

LANDA CONSULTORES AUDITORES
Sólo para propósitos de identificación

NOTA 19 PROVISIÓN, IMPUESTOS Y OTROS

Corresponde a los valores correspondientes a las obligaciones devengadas por los Fondos de Pensiones y toda otra provisión que autorice previamente la Superintendencia de acuerdo a las normas vigentes.

PROVISIÓN, IMPUESTOS Y OTROS						
Al 31 de Diciembre de 2009						
Conceptos		FONDO TIPO A	FONDO TIPO B	FONDO TIPO C	FONDO TIPO D	FONDO TIPO E
Desglose	Fecha de vencimiento (*)	M$	M$	M$	M$	M$
		0	0	0	0	0
		0	0	0	0	0
Total Provisión, impuestos y otros		0	0	0	0	0

PROVISIÓN, IMPUESTOS Y OTROS						
Al 31 de Diciembre de 2008						
Conceptos		FONDO TIPO A	FONDO TIPO B	FONDO TIPO C	FONDO TIPO D	FONDO TIPO E
Desglose	Fecha de vencimiento (*)	M$	M$	M$	M$	M$
Venta de Acciones		0	0	0	0	0
Abono X Aclarar		0	0	0	0	0
Total Provisión, impuestos y otros		0	0	0	0	0

LANDA CONSULTORES
AUDITORES
Sólo para propósitos
de identificación

NOTA 20 ENCAJE

Con el propósito de garantizar la rentabilidad mínima de los Fondos de Pensiones y en conformidad con lo establecido en el Artículo 40 del Decreto Ley N° 3.500, la Administradora deberá mantener un activo denominado "Encaje" equivalente al uno por ciento de cada Fondo de Pensiones, el cual se invertirá en cuotas del respectivo Fondo.

En el siguiente cuadro se presenta el número de cuotas representativas del Encaje y el valor de éstas, al 31 de Diciembre de 2009 y 31 de Diciembre de 2008:

ENCAJE										
Al 31 de Diciembre de 2009										
	FONDO TIPO A		FONDO TIPO B		FONDO TIPO C		FONDO TIPO D		FONDO TIPO E	
ENCAJE	M$	CUOTAS	M$	CUOTAS	M$	CUOTAS	M$	CUOTAS	M$	CUOTAS
MANTENIDO	2,520,321	112,747.14	2,901,324	139,421.25	8,447,460	198,173.49	3,336,553	188,184.63	584,500	15,829.59
REQUERIDO	2,520,321	112,747.14	2,901,324	139,421.25	8,447,460	198,173.49	3,336,553	188,184.63	584,500	15,829.59
SUPERÁVIT (DÉFICIT)	0	0,00	0	0,00	0	0,00	0	0,00	0	0,00

ENCAJE										
Al 31 de Diciembre de 2008										
	FONDO TIPO A		FONDO TIPO B		FONDO TIPO C		FONDO TIPO D		FONDO TIPO E	
ENCAJE	M$	CUOTAS	M$	CUOTAS	M$	CUOTAS	M$	CUOTAS	M$	CUOTAS
MANTENIDO	1,616,666	104,203.36	2,270,455	144,563.43	7,255,579	205,608.73	2,733,556	175,042.28	722,864	20,847.49
REQUERIDO	1,616,666	104,203.36	2,270,455	144,563.43	7,255,579	205,608.73	2,733,556	175,042.28	722,864	20,847.49
SUPERÁVIT (DÉFICIT)	0	0,00	0	0,00	0	0,00	0	0,00	0	0,00

NOTA 21 CONSIGNACIONES DE EMPLEADORES ENVIADAS POR LOS TRIBUNALES

Representa el monto de los valores consignados por los empleadores y enviados por los Tribunales de Justicia, a raíz de fallos de primera instancia en juicios de cobranza de cotizaciones para los Fondos de Pensiones, los cuales deben quedar a la espera de que se resuelva una apelación interpuesta por los demandados, de acuerdo a lo dispuesto en el Artículo 8 de la Ley N° 17.322.

El saldo de esta cuenta en el Fondo de Pensiones Tipo C al 31 de Diciembre de 2009 y al 31 de Diciembre de 2008 es de M$ 0 y M$ 0, respectivamente.

LANDA CONSULTORES
AUDITORES
Sólo para propósitos
de identificación

NOTA 22 PATRIMONIO DE LOS FONDOS DE PENSIONES

El patrimonio del Fondo de Pensiones se encuentra dividido en dieciseis cuentas. A la fecha de cierre de los estados financieros, el patrimonio del Fondo de Pensiones presenta el siguiente desglose:

LANDA CONSULTORES
AUDITORES
Sólo para propósitos
de identificación

PATRIMONIO DE LOS FONDOS DE PENSIONES

AL 31 de Diciembre de 2009

CUENTAS	FONDO TIPO A			FONDO TIPO B			FONDO TIPO C			FONDO TIPO D			FONDO TIPO E		
	Cuotas	M$	%	Cuotas	M$	%	Cuotas	M$	%	Cuotas	M$	%	Cuotas	M$	%
a) Cuentas de capitalización individual de cotizaciones obligatorias	10,975,439.21	245,342,187	96.71	13,737,590.26	285,876,063	98.71	19,262,685.29	821,102,576	97.59	18,692,260.11	331,417,724	99.18	1,545,369.46	57,062,022	98.64
b) Cuentas de capitalización individual de afiliado voluntario	0.00	0	0.00	40.34	839	0.00	461.56	19,675	0.00	2,106.71	37,352	0.01	250.51	9,250	0.02
c) Cuentas de capitalización individual de cotizaciones voluntarias	21,375.22	477,816	0.19	10,486.01	218,212	0.08	31,591.30	1,346,629	0.16	29,942.47	530,886	0.16	1,054.86	38,950	0.07
d) Cuentas individuales de ahorros previsional voluntario colectivo	0.00	0	0.00	0.00	0	0.00	0.00	0	0.00	0.00	0	0.00	0.00	0	0.00
e) Cuentas de capitalización individual de depósitos convenidos	21,358.66	477,446	0.19	4,872.39	101,393	0.04	14,970.42	638,138	0.07	5,855.57	103,821	0.03	909.24	33,573	0.06
f) Cuentas de ahorro voluntario	82,908.30	1,853,311	0.73	21,090.55	438,890	0.15	33,240.15	1,416,914	0.17	34,065.68	603,992	0.18	3,550.94	131,117	0.23
g) Cuentas de ahorro de indemnización	3,501.83	78,279	0.03	20,815.87	433,173	0.15	49,938.91	2,128,726	0.25	59,288.48	1,051,197	0.31	614.36	22,685	0.04
h) Ahorro previsional voluntario a otras entidades	0.00	0	0.00	0.00	0	0.00	0.00	0	0.00	0.00	0	0.00	0.00	0	0.00
i) Recaudación en proceso de acreditación	0.00	0	0.00	0.00	0	0.00	0.00	0	0.00	0.00	0	0.00	0.00	0	0.00
j) Rezagos de cotizaciones obligatorias y de afiliados voluntarios	0.00	0	0.00	0.00	0	0.00	281,837.33	12,013,764	1.43	0.00	0	0.00	0.00	0	0.00
k) Rezagos de ahorros voluntarios	0.00	0	0.00	0.00	0	0.00	3,978.95	169,609	0.02	0.00	0	0.00	0.00	0	0.00
l) Rezagos de cuentas de ahorro de indemnización	0.00	0	0.00	0.00	0	0.00	1,298.28	55,341	0.01	0.00	0	0.00	0.00	0	0.00
m) Cambios en proceso hacia otros Fondos misma Administradora	0.00	0	0.00	0.00	0	0.00	0.00	0	0.00	0.00	0	0.00	0.00	0	0.00
n) Traspasos en proceso hacia otras Administradoras	244,142.47	5,457,499	2.15	122,794.04	2,555,316	0.87	58,899.10	2,510,668	0.30	22,601.39	400,728	0.13	15,003.71	554,005	0.94
ñ) Traspasos en proceso hacia el antiguo sistema previsional	0.00	0	0.00	0.00	0	0.00	0.00	0	0.00	0.00	0	0.00	0.00	0	0.00
o) Rentabilidad no distribuida	0.00	0	0.00	0.00	0	0.00	0.00	0	0.00	0.00	0	0.00	0.00	0	0.00
Total patrimonio	11,348,725.69	253,686,538	100.00	13,917,689.46	289,623,886	100.00	19,738,901.29	841,402,040	100.00	18,846,120.41	334,145,700	100.00	1,566,753.08	57,851,602	100.00

LANDA CONSULTORES
AUDITORES
Sólo para propósitos
de identificación

PATRIMONIO DE LOS FONDOS DE PENSIONES

AL 31 de Diciembre de 2008

CUENTAS	FONDO TIPO A			FONDO TIPO B			FONDO TIPO C			FONDO TIPO D			FONDO TIPO E		
	Cuotas	M$	%	Cuotas	M$	%	Cuotas	M$	%	Cuotas	M$	%	Cuotas	M$	%
a) Cuentas de capitalización individual de cotizaciones obligatorias	9,689,383.66	150,326,303	96.53	13,940,085.85	218,937,425	98.66	19,803,597.22	698,834,983	97.36	17,676,321.11	276,043,092	99.12	2,262,564.65	78,451,983	97.46
b) Cuentas de capitalización individual de afiliado voluntario	0.00	0	0.00	0.00	0	0.00	0.00	0	0.00	0.00	0	0.00	0.00	0	0.00
c) Cuentas de capitalización individual de cotizaciones voluntarias	20,310.70	315,111	0.20	11,622.02	182,531	0.08	29,951.35	1,056,932	0.15	37,301.85	582,526	0.21	4,344.66	150,647	0.20
d) Cuentas individuales de ahorros previsional voluntario colectivo	0.00	0	0.00	0.00	0	0.00	0.00	0	0.00	0.00	0	0.00	0.00	0	0.00
e) Cuentas de capitalización individual de depósitos convenidos	15,262.39	236,789	0.15	5,308.74	83,377	0.04	17,029.87	600,955	0.08	5,989.55	93,536	0.03	2,437.25	84,509	0.10
f) Cuentas de ahorro voluntario	63,094.91	978,889	0.63	18,464.49	289,996	0.13	32,132.26	1,133,893	0.16	37,503.13	585,669	0.21	22,658.14	785,647	0.98
g) Cuentas de ahorro de indemnización	3,094.38	48,008	0.03	23,132.54	363,310	0.16	50,557.19	1,784,076	0.25	57,367.68	895,885	0.32	578.85	20,071	0.02
h) Ahorro previsional voluntario a otras entidades	0.00	0	0.00	0.00	0	0.00	0.00	0	0.00	0.00	0	0.00	0.00	0	0.00
i) Recaudación en proceso de acreditación	0.00	0	0.00	0.00	0	0.00	0.00	0	0.00	0.00	0	0.00	0.00	0	0.00
j) Rezagos de cotizaciones obligatorias y de afiliados voluntarios	0.00	0	0.00	0.00	0	0.00	305,066.23	10,765,264	1.50	0.00	0	0.00	0.00	0	0.00
k) Rezagos de ahorros voluntarios	0.00	0	0.00	0.00	0	0.00	4,561.25	160,959	0.02	0.00	0	0.00	0.00	0	0.00
l) Rezagos de cuentas de ahorro de indemnización	0.00	0	0.00	0.00	0	0.00	2,181.09	76,967	0.01	0.00	0	0.00	0.00	0	0.00
m) Cambios en proceso hacia otros Fondos misma Administradora	0.00	0	0.00	0.00	0	0.00	0.00	0	0.00	0.00	0	0.00	0.00	0	0.00
n) Traspasos en proceso hacia otras Administradoras	246,167.15	3,819,169	2.45	130,966.54	2,056,908	0.93	95,806.00	3,380,829	0.47	19,609.38	306,231	0.11	28,880.85	1,001,412	1.24
ñ) Traspasos en proceso hacia el antiguo sistema previsional	0.00	0	0.00	0.00	0	0.00	0.00	0	0.00	0.00	0	0.00	0.00	0	0.00
o) Rentabilidad no distribuida	0.00	0	0.00	0.00	0	0.00	0.00	0	0.00	0.00	0	0.00	0.00	0	0.00
Total patrimonio	10,037,313.19	155,724,269	100.00	14,129,580.18	221,913,547	100.00	20,340,882.46	717,794,858	100.00	17,834,092.70	278,506,939	100.00	2,321,464.40	80,494,269	100.00

LANDA CONSULTORES AUDITORES
Sólo para propósitos de identificación

El patrimonio de los Fondos de Pensiones se encuentra compuesto por las siguientes cuentas:

a) Cuentas de capitalización individual de cotizaciones obligatorias

Representa el saldo de todas las cuentas de capitalización individual de cotizaciones obligatorias de los trabajadores adscritos al respectivo Fondo, con sus valores expresados en pesos y el equivalente en cuotas.

Los montos anteriores incluyen fundamentalmente las cotizaciones previsionales obligatorias pagadas, incluyendo los intereses y reajustes cuando corresponda, las liquidaciones de Bonos de Reconocimiento y Complemento de Bonos recibidos desde las instituciones previsionales del antiguo régimen, o desde otras AFP, los pagos de Bonos de Reconocimiento transados en Bolsa de Valores mediante oferta pública, transferencias de fondos de las cuentas de ahorro voluntario, los aportes adicionales y contribuciones enterados por la Administradora conforme a lo establecido en los Artículos 53 y 54 del D.L. 3.500 y los aportes regularizadores efectuados por la Administradora a los Fondos de Pensiones.

Las liquidaciones de Bonos de Reconocimiento, cualquiera sea su tipo, de los complementos de Bonos y los pagos de Bonos de Reconocimiento transados en Bolsa de Valores mediante oferta pública, corresponden a:

BONOS DE RECONOCIMIENTO										
Al 31 de Diciembre de 2009										
	FONDO TIPO A		FONDO TIPO B		FONDO TIPO C		FONDO TIPO D		FONDO TIPO E	
BONOS	M$	CUOTAS	M$	CUOTAS	M$	CUOTAS	M$	CUOTAS	M$	CUOTAS
Bonos de Reconocimiento	13,831	857.59	611,744	33,681.32	2,866,477	72,550.34	13,160,812	773,473.05	2,121,940	57,989.30
Total Bonos	13,831	857.59	611,744	33,681.32	2,866,477	72,550.34	13,160,812	773,473.05	2,121,940	57,989.30

BONOS DE RECONOCIMIENTO										
Al 31 de Diciembre de 2008										
	FONDO TIPO A		FONDO TIPO B		FONDO TIPO C		FONDO TIPO D		FONDO TIPO E	
BONOS	M$	CUOTAS	M$	CUOTAS	M$	CUOTAS	M$	CUOTAS	M$	CUOTAS
Bonos de Reconocimiento	17,052	903.63	1,001,774	53,833.66	3,076,906	81,712.28	11,426,123	725,358.89	1,161,088	34,560.42
Total Bonos	17,052	903.63	1,001,774	53,833.66	3,076,906	81,712.28	11,426,123	725,358.89	1,161,088	34,560.42

b) Cuentas de capitalización individual de afiliado voluntario

Representa el saldo de todas las cuentas de capitalización individual de afiliados voluntarios de propiedad de las personas que optaron por la Administradora y el respectivo Fondo, con sus valores expresados en pesos y en su equivalente a cuotas.

El monto de esta cuenta está compuesto por las cotizaciones voluntarias pagadas, incluyendo intereses y reajustes, cuando corresponda.

c) Cuentas de capitalización individual de cotizaciones voluntarias

Representa el saldo de todas las cuentas de capitalización individual de cotizaciones voluntarias de propiedad de los trabajadores que optaron por la Administradora y el respectivo Fondo, con sus valores expresados en pesos y en su equivalente a cuotas.

LANDA CONSULTORES
AUDITORES
Sólo para propósitos
de identificación

El monto de esta cuenta esta compuesto por las cotizaciones voluntarias pagadas, incluyendo intereses y reajustes, cuando corresponda.

d) Cuentas individuales de ahorro previsional voluntario colectivo

Representa el saldo de todas las cuentas individuales de ahorro provisional voluntario colectivo de propiedad de los trabajadores, con sus valores expresados en pesos y en su equivalente a cuotas.

El monto de esta cuenta está compuesto por los depósitos de ahorro provisional voluntario colectivo pagados, incluyendo intereses y reajustes, cuando corresponda.

e) Cuentas de capitalización individual de depósitos convenidos

Representa el saldo de todas las cuentas de capitalización individual de depósitos convenidos de los trabajadores que optaron por la Administradora y el respectivo Fondo, con sus valores expresados en pesos y su equivalente en cuotas.

El monto de esta cuenta esta compuesto por los depósitos convenidos pagados, incluyendo intereses y reajustes, cuando corresponda.

f) Cuentas de ahorro voluntario

Representa el saldo de todas las cuentas de ahorro voluntario de los trabajadores rescritos al respectivo Fondo, con sus valores expresado en cuotas y su equivalente en pesos.

El monto de esta cuenta esta compuesto por los depósitos de ahorro voluntario pagados, incluyendo intereses y reajustes, cuando corresponda.

g) Cuentas de ahorro de indemnización

Representa el saldo de todas las cuentas de ahorro de indemnización de los trabajadores adscritos al respectivo Fondo, con sus valores expresado en cuotas y su equivalente en pesos.

El monto de esta cuenta esta compuesto por los aportes de ahorro de indemnización pagados, incluyendo intereses y reajustes, cuando coruesponda.

h) Ahorros voluntarios destinados a otras entidades

Representa el monto de los fondos que no han sido oportunamente transferidos a otras Administradoras o instituciones autorizadas, según corresponda, pagados por los trabajadores que optaron por algún plan de ahorro previsional voluntario.

El monto de esta cuenta esta compuesto por las cotizaciones voluntarias, depósitos convenidos y depósitos de ahorro previsional voluntario pagados, incluyendo intereses y reajustes, cuando corresponda.

i) Recaudación en proceso de acreditación
Corresponde a la recaudación destinada al patrimonio del respectivo Fondo, respaldada con su documentación, pendiente de ser acreditada en las restantes cuentas de los respectivos patrimonios.

LANDA CONSULTORES
AUDITORES
Sólo para propósitos
de identificación

j) Rezagos de cotizaciones obligatorias y de afiliados voluntarios

Representa el monto de los fondos que no han sido oportunamente imputados alas cuentas "Cuentas de capitalización individual de cotizaciones obligatorias", "Cuentas de capitalización individual de afiliado voluntario","Cuentas de capitalización individual de cotizaciones voluntarias", "Cuentas individuales de ahorro previsional voluntario colectivo" y/o a la "Cuenta de capitalización individual de depósitos convenidos".

k) Rezagos de ahorros voluntarios

Representa el monto de los fondos que no han sido oportunamente imputados a las Cuentas de capitalización individual de cotizaciones voluntarios, Cuentas de capitalización individual de depósitos convenidos, Cuentas de ahorro voluntario, Cuentas individuales de ahorro previsional voluntario colectivo y/o Ahorros voluntarios destinados a otras entidades.

l) Rezagos de cuentas de ahorro de indemnización

Representa el monto de los fondos que no han sido oportunamente imputados a las cuentas de ahorro de indemnización.

rn) Cambios en proceso a otros Fondos de la misma Administradora

Representa el monto de los saldos de las cuentas que se cambian y que corresponde compensar o pagar a otros Fondos de la misma Administradora.

n) Traspasos en proceso a otras Administradoras

Representa el monto de los traspasos que corresponde canjear o pagar a otras Administradora, por haber sido incluidos en los listados de aceptación definitiva y no haber sido objeto de ulterior exclusión o rechazo

ñ) Traspasos en proceso al antiguo sistema previsional

Representa el monto de los fondos que aún no se han traspasado a la cuenta" Transferencias al antiguo sistema previsional ".

o) Rentabilidad no distribuida

Registrar sólo en pesos, la proporción de la rentabilidad nominal diaria que generen las inversiones de los Fondos de Pensiones, para su distribución en las restantes cuentas del patrimonio.

LANDA CONSULTORES AUDITORES
Sólo para propósitos de identificación

NOTA 23 COTIZACIONES IMPAGAS

Los totales de cotizaciones impagas mostrados en las cuentas de orden del Fondo de Pensiones C, corresponden a cotizaciones morosas, que se detallan como sigue:

COTIZACIONES IMPAGAS FONDO DE PENSIONES TIPO C Al 31 de Diciembre de 2009 y al 31 de Diciembre de 2008		
	Ejercicio Actual M$	Ejercicio Anterior M$
Cotizaciones impagas declaradas	34,986,729	28,899,858
Cotizaciones impagas declaradas automaticas	3,228,448	0
Cotizaciones impagas originadas por descuadraturas de planillas	1,384,306	1,093,000
TOTAL	**39,599,483**	**29,992,858**

a) Cotizaciones impagas declaradas

Corresponde al valor actualizado, con los correspondientes reajustes e intereses que señala la ley, de aquellas cotizaciones para los Fondos de Pensiones que no han sido pagados dentro del plazo establecido en el Artículo 19 del Decreto Ley N° 3.500 del año 1980, y por las cuales el empleador ha efectuado la correspondiente declaración de cotizaciones.

b) Cotizaciones impagas declaradas automáticas

Corresponde al valor actualizado con los correspondientes reajustes e intereses que señala la ley, de aquellas cotizaciones, depósitos y aportes que se encuentran impagas, que no han sido declaradas por los empleadores o que su reconocimiento se produjo con posterioridad al plazo establecido en el inciso primero del articulo 19 del D.L. N° 3.500 de 1980

c) Cotizaciones impagas originadas por descuadraturas de planillas

Corresponde al valor de aquellas cotizaciones para el Fondo de Pensiones superiores a 0,15 U.F. que resulten impagas, como consecuencia de diferencias deudoras para el empleador entre la planilla de resumen de cotizaciones y las planillas de detalle.

d) Gestión histórica de cobranza

Al 31 de Diciembre de 2009, se han emitido históricamente 475,892 resoluciones e iniciado un total de 236,835 juicios, recuperándose un monto nominal de M$ 10,253,143 y manteniéndose pendiente de recuperar M$ 9,464,702 nominales, que actualizados ascienden a un total de M$ 57,891,641.

LANDA CONSULTORES
AUDITORES
Sólo para propósitos
de identificación

NOTA 24 VALOR DE LA CUOTA

Al 31 de Diciembre de 2009 y al 31 de Diciembre de 2008, el valor de la cuota por fondo, se presenta en el siguiente cuadro:

VALORES CUOTAS					
	FONDO TIPO A	**FONDO TIPO B**	**FONDO TIPO C**	**FONDO TIPO D**	**FONDO TIPO E**
Valor cuota al 31 de 12 de 2009	22,353.75	20,809.77	42,626.59	17,730.21	36,924.52
Valor cuota al 31 de 12 de 2008	15,879.77	16,075.33	36,119.02	15,984.18	35,490.19
Valor cuota al 31 de 12 de 2008 (fecha ejer. anterior act.)	15,514.54	15,705.60	35,288.28	15,616.54	34,673.92

NOTA 25 CHEQUES PROTESTADOS DE COTIZACIONES PARA LOS FONDOS DE PENSIONES

Durante los ejercicios 2009 y 2008, se protestaron 213 y 295 cheques por un total de M$ 56,949 y M$ 59,074, respectivamente.

Al 31 de Diciembre de 2009 y al 31 de Diciembre de 2008 se encuentran pendientes por regularizar 946 y 857 cheques por M$ 157,073 M$ 129,582 respectivamente, cuyo detalle se indica a continuación:

CHEQUES PROTESTADOS DE COTIZACIONES	EJERCICIO ACTUAL NUMERO M$	EJERCICIO ANTERIOR NUMERO M$
N° SALDO INICIAL DE CHEQUES	857	756
PROTESTADOS	132,633	111,289
N° CHEQUES PROTESTADOS EN EL EJERCICIO	213	295
	56,949	59,074
N° CHEQUES REGULARIZADOS		
	-124	-194
	-32,509	-40,781
N° SALDO FINAL DE CHEQUES		
PROTESTADOS	946	857
	157,073	129,582

LANDA CONSULTORES
AUDITORES
Sólo para propósitos
de identificación

NOTA 26 ESTADO DE VARIACIÓN PATRIMONIAL

PERIODO COMPRENDIDO ENTRE EL 01 DE ENERO DE 2009 Y EL 31 DE DICIEMBRE DE 2009					
FONDO DE PENSIONES PLANVITAL TIPO A					
Código	Nombre del ítem	N°	Concepto	N° de Cuotas	Monto en miles de pesos
30.470	Otros Aumentos	1	AJUSTE DECIMAL REPA	79.56	0
		2	AJUSTE S/DICTAMEN	29.31	348
		3	DEV COMISIONES	149.65	2,822
		4	RENTAB INV EXTRANJER	0.00	100,337
		5	RENTAB X CONVERSION	0.00	86,837
		6	APORTE REGULARIZADOR	96.38	1,967
		7	TRASPASO INGRESO APV	41.49	864
		8	RENTAB COMPRA DOLARE	0.00	101,220
		9	RENTAB VXD EXTRANJER	0.00	30,544
		10	OTROS	26.05	7,381
			TOTAL	422.44	332,320
30.630	Otras Disminuciones	1	AJUSTE DECIAML REPA	31.77	0
		2	AJUSTE S/DICTAMEN	544.55	10,169
		3	IMTPO DIV EXTRANJERO	0.00	161,916
		4	RENT INV EXTRANJERAS	0.00	143,957
		5	RENTAB. X CONVERSION	0.00	101,357
		6	PRIMAS DE SEGUROS INV.	45,831.09	990,371
		7	IMTPO TECNICO EXTRANJ.	78.61	1,664
		8	RENTAB COMPRA DOLARE	0.00	127,042
		9	TRASPASO DE AHORROS	6,038.18	118,031
		10	OTROS		62,814
			TOTAL	52,524.20	1,717,321

LANDA CONSULTORES AUDITORES
Sólo para propósitos de identificación

PERÍODO COMPRENDIDO ENTRE EL 01 DE ENERO DE 2009 Y EL 31 DE DICIEMBRE DE 2009

FONDO DE PENSIONES PLANVITAL TIPO B

Código	Nombre del ítem	N°	Concepto	N° de Cuotas	Monto en miles de pesos
30.470	Otros Aumentos	1	AJUSTE DECIMAL REPA	141.36	0
		2	AJUSTE SEGUN DICTAMEN	97.28	1,668
		3	DEVOL. IMP EXTRANJ.	0.00	5,397
		4	DEV COMISIONES	174.38	3,173
		5	RENTAB INV EXTRANJER	0.00	169,823
		6	RENTAB X CONVERSION	0.00	70,845
		7	CH/CADUCO INDEMNIZ.	32.33	566
		8	REINT. PAGOS EXCESOS	4.20	412
		9	BONO POR HIJO	58.85	1,188
		10	OTROS	9.12	122,662
			TOTAL	517.52	375,734
30.630	Otras Disminuciones	1	AJUSTE DECIAML REPA	66.58	0
		2	AJUSTE S/DICTAMEN	557.56	9,797
		3	IMTPO DIV EXTRANJERO	0.00	138,462
		4	RENT INV EXTRANJERAS	0.00	86,676
		5	RENTAB. X CONVERSION	0.00	98,814
		6	RENTAB VXD EXTRANJER	0.00	3,382
		7	IMP. TECNICO EXTRANJ	321.91	6,225
		8	PRIMAS DE SEGUROS INV.	59,485.16	1,203,563
		9	TRASPASO DE AHORROS	408.95	7,886
		10	OTROS	2.41	79,323
			TOTAL	60,842.57	1,634,128

PERÍODO COMPRENDIDO ENTRE EL 01 DE ENERO DE 2009 Y EL 31 DE DICIEMBRE DE 2009

FONDO DE PENSIONES PLANVITAL TIPO C

Código	Nombre del ítem	N°	Concepto	N° de Cuotas	Monto en miles de pesos
30.470	Otros Aumentos	1	AJUSTE DECIMAL REPA	131.80	0
		2	AJUSTE S/DICTAMEN	2,051.71	79,730
		3	DEV COMISIONES	431.44	16,758
		4	RENTAB INV EXTRANJER	0.00	193,561
		5	CH/CADUCO INDEMNIZ.	32.90	1,296
		6	APORTE REGULARIZADOR	381.40	15,152
		7	RENT.REINT.BENEF.NO COBRADO	4.82	176
		8	BONIFICACION ESTATAL	3,988.68	165,133
		9	TRASPASO INGRESO APV	414.97	16,223
		10	**OTROS**	37.44	619,241
			TOTAL	7,475.16	1,107,270
30.630	Otras Disminuciones	1	AJUSTE DECIAML REPA	342.28	0
		2	AJUSTE S/DICTAMEN	65.30	2,499
		3	DEV. APORTE ADICIONAL	543.03	20,522
		4	RENT INV EXTRANJERAS	0.00	299,173
		5	BONOFICACION ESTATAL	3,881.98	160,678
		6	TRASPASO DE AHORROS	1,113.07	43,522
		7	IMPTO TECNICO EXTRAN	39.02	1,593
		8	RENT.COMPRA DOLARES	0.00	295,013
		9	PRIMAS DE SEGUROS INV.	42,365.14	1,773,561
		10	OTROS	4.26	473,759
			TOTAL	48,354.08	3,070,320

LANDA CONSULTORES
AUDITORES
Sólo para propósitos
de identificación

PERÍODO COMPRENDIDO ENTRE EL 01 DE ENERO DE 2009 Y EL 31 DE DICIEMBRE DE 2009

FONDO DE PENSIONES PLANVITAL TIPO D

Código	Nombre del ítem	N°	Concepto	N° de Cuotas	Monto en miles de pesos
30.470	Otros Aumentos	1	AJUSTE DECIAML REPA	65.08	0
		2	AJUSTE S/DICTAMEN	106.4	1,807
		3	DEV COMISIONES	422.87	7,173
		4	BONIFICACION ESTATAL	8870.38	154,737
		5	CH/CADUCO INDEMNIZ.	78.56	1,288
		6	APORTE REGULARIZADOR	220.74	3,970
		7	REINT CH/CAD CTA VOLUNTARIA	9.22	155
		8	RENT.BENEF.NO COBRADOS	23.79	420
		9	RENTA VITALICIA	2190.06	38,500
		10	OTROS	392.94	219,830
			TOTAL	12,380.04	427,880
30.630	Otras Disminuciones	1	AJUSTE DECIAML REPA	46.23	0
		2	AJUSTE S/DICTAMEN	3,723.38	62,543
		3	IMTPO DIV EXTRANJERO	0.00	32,040
		4	RENT INV EXTRANJERAS	0.00	182,394
		5	RENTAB X CONVERSION	0.00	34,479
		6	RENTAB COMPRA DOLARES	0.00	59,709
		7	PRIMAS DE SEGUROS INV.	18,668.87	327,793
		8	BONO X HIJO	170.86	2,970
		9	TRASPASO DE AHORROS	57.20	953
		10	OTROS	0.00	38,149
			TOTAL	22,666.54	741,030

PERÍODO COMPRENDIDO ENTRE EL 01 DE ENERO DE 2009 Y EL 31 DE DICIEMBRE DE 2009

FONDO DE PENSIONES PLANVITAL TIPO E

Código	Nombre del ítem	N°	Concepto	N° de Cuotas	Monto en miles de pesos
30.470	Otros Aumentos	1	AJUSTE DECIMAL REPA	49.81	0
		2	DEV COMISIONES	13.99	511
		3	RENTAB INV EXTRANJER	0.00	483
		4	BONIFICACION ESTATAL	128.70	4,752
		5	CH/CADUCO INDEMNIZ.	5.37	198
		6	APORTE BENEF. NO COB	0.09	3
		7	APORTE REGULARIZADOR	19.92	732
		8	TRASPASO SALDO APV	190.19	6,907
		9	AJUSTE S/DICTAMEN	1.42	18
		10	OTROS	9.37	21,681
			TOTAL	418.86	35,285
30.630	Otras Disminuciones	1	AJUSTE DECIAML REPA	10.65	0
		2	AJUSTE S/DICTAMEN	67.7	2,460
		3	RENT INV EXTRANJERAS	0	4,297
		4	RENTAB X CONVERSION	0	45
		5	RENT. DEP. VCTO. BRP	0	419
		6	TRASPASO SALDO APV	499.42	18,126
		7	IMPTO. TECNICO EXTRANJERO	12.89	471
		8	PRIMAS DE SEGUROS INV.	4,805.86	177,613
		9	AJUSTE VALOR CUOTA	0.00	4
		10		0.00	0
			TOTAL	5,396.52	203,435

LANDA CONSULTORES AUDITORES
Sólo para propósitos de identificación

PERÍODO COMPRENDIDO ENTRE EL 01 DE ENERO DE 2008 Y EL 31 DE DICIEMBRE DE 2008					
FONDO DE PENSIONES PLANVITAL TIPO A					
Código	Nombre del ítem	N°	Concepto	N° de Cuotas	Monto en miles de pesos
30.470	Otros Aumentos	1	AJUSTE DECIMAL REPA	40.24	0
		2	AJUSTE SEGÚN DICTAMEN	220.15	4,633
		3	TRASPASO SALDO APV	4,641.08	92,883
		4	DEV. COMISIONES	107.26	2,187
		5	REV. RETIRO DE AHORRO VOL.	679.90	10,608
		6	RENTAB. COMPRA DOLARES	0.00	85,742
		7	REINT. PAGO EN EXCESO	7.28	317
		8	RENTAB. C ONVERSION	0.00	109,925
		9	RENTAB. INV. EXTRANJERA	0.00	363,172
		10	OTROS	1.22	261,885
			TOTAL	5,697.13	931,352
30.630	Otras Disminuciones	1	AJUSTE DECIMAL REPA	42.90	0
		2	AJUSTE SEGÚN DICTAMEN	451.45	9,021
		3	IMPTO DIV.EXTRANJERO	0.00	123,220
		4	RENT.VENAT DOLARES	0.00	23,617
		5	RENTAB. COMPRA DOLARES	0.00	2,633
		6	TRASPASO SALDO APV	553.60	11,918
		7	RENT.INV. EXTRANJERA	0.00	184,283
		8	RENTAB. X CONVERSION	0.00	215,014
		9	RENTAB. PROV. IMPTO. Y OTROS	0.00	10,660
		10	OTROS	0.71	10,571
			TOTAL	1,048.66	590,937

LANDA CONSULTORES AUDITORES
Sólo para propósitos de identificación

PERÍODO COMPRENDIDO ENTRE EL 01 DE ENERO DE 2008 Y EL 31 DE DICIEMBRE DE 2008

FONDO DE PENSIONES PLANVITAL TIPO B

Código	Nombre del ítem	N°	Concepto	N° de Cuotas	Monto en miles de pesos
30.470	Otros Aumentos	1	AJUSTE DECIMAL REPA	54.97	0
		2	AJUSTE SEGUN DICTAME	123.46	2,399
		3	RENTAB. X CONVERSION	0.00	349,088
		4	DEV COMISIONES	230.63	4,314
		5	DEV. RENTA VITALICIA	832.36	15,228
		6	REINT CHEQUE CADUCO	25.31	1,095
		7	RENT COMPRA DOLARES	0.00	80,766
		8	RENT INV EXTRANJERA	0.00	176,668
		9	TRASPASO APV	81.31	1,508
		10	OTROS	3.79	79,258
			TOTAL	1,351.83	710,324
30.630	Otras Disminuciones	1	AJUSTE DECIMAL REPA	90.62	0
		2	AJUSTE SEGUN DICTAMEN	1,016.89	19,001
		3	IMPTO DIVIDENDO EXT	0.00	140,349
		4	RENT COMPRA DOLARES	0.00	57,810
		5	DEV. TECNICO EXTRANJERO	161.84	3,084
		6	RENT INV EXTRANJERA	0.00	193,230
		7	RENTAB. VXD EXTRANJERO	0.00	2,288
		8	RENTAB. X CONVERSION	0.00	172,269
		9	RENTAB. VENTA DOLARES	0.00	67,598
		10	OTROS	10.18	4,010
			TOTAL	1,279.53	659,639

PERÍODO COMPRENDIDO ENTRE EL 01 DE ENERO DE 2008 Y EL 31 DE DICIEMBRE DE 2008

FONDO DE PENSIONES PLANVITAL TIPO C

Código	Nombre del ítem	N°	Concepto	N° de Cuotas	Monto en miles de pesos
30.470	Otros Aumentos	1	APORTE REGULARIZADOR	152.89	5,850
		2	COTIZACION INP	3,954.52	151,908
		3	AJUSTE DECIMAL REPA	182.08	0
		4	DEVOL. DE COMISIONES	1,138.72	43,706
		5	AJUSTE SEGUN DICTAMEN	1,620.34	61,785
		6	RENT. INV. EXTRANJERA	0.00	448,041
		7	DEVOL. RENTA VITALICIA	2,536.22	94,270
		8	RENTAB. X CONVERSION	0.00	221,111
		9	TRASPASO APV	164.72	6,399
		10	OTROS	244.34	568,030
			TOTAL	9,993.83	1,601,100
30.630	Otras Disminuciones	1	AJUSTE DECIMAL REPA	121.63	0
		2	RENTAB. BENEF. NO COBRADOS	1,845.88	70,308
		3	DEV. APORTE ADICIONAL	780.39	30,216
		4	IMPTO. DIV. EXTRANJERO	0.00	261,050
		5	AJUSTE SEGUN DICTAMEN	3,075.31	3,823
		6	DEV. RENTA VITALICIA	506.31	19,701
		7	RENTAB. VXD EXTRANJERO	0.00	13,264
		8	RENTAB. INV. EXTRANJERA	0.00	299,863
		9	RENTAB. POR CONVERSION	0.00	245,536
		10	OTROS	7.53	380,074
			TOTAL	6,337.05	1,323,835

LANDA CONSULTORES AUDITORES
Sólo para propósitos de identificación

PERÍODO COMPRENDIDO ENTRE EL 01 DE ENERO DE 2008 Y EL 31 DE DICIEMBRE DE 2008

FONDO DE PENSIONES PLANVITAL TIPO D

Código	Nombre del ítem	N°	Concepto	N° de Cuotas	Monto en miles de pesos
30.470	Otros Aumentos	1	AJUSTE DECIMAL REPA	60.00	0
		2	AJUSTE S/DICTAMEN	49.56	783
		3	APORTE REGULARIZADOR	32.10	608
		4	DEV.COMISIONES	297.40	4,727
		5	RENTAB. COMPRA DOLARES	0.00	111,758
		6	RENT.APORTE ADICIONAL	43.64	682
		7	RENT.RENTA VITALICIA	4,060.64	64,121
		8	RENTAB.INV.EXTRANJERAS	0.00	91,129
		9	RENT. BENEFICIOS NO COBRADOS	6,242.60	97,128
		10	OTROS	70.72	97,733
			TOTAL	10,856.66	468,669
30.630	Otras Disminuciones	1	AJUSTE DECIMAL REPA	48.74	0
		2	RENTAB. VENTA DOLARES	0.00	39,395
		3	AJUSTE S/DICTAMEN	4,841.69	77,717
		4	REVERSA DIVIDENDO	0.00	278
		5	RENTAB. COMPRA DOLARES	0.00	14,538
		6	IMPTO DIV.EXTRANJERO	0.00	43,513
		7	RENT.INV.EXTRANJERAS	0.00	75,310
		8	RENT.V X D DIV.EXTRANJEROS	0.00	1,151
		9	RENTAB. X CONVERSION	0.00	13,343
		10	OTROS	0.00	3,561
			TOTAL	4,890.43	268,806

PERÍODO COMPRENDIDO ENTRE EL 01 DE ENERO DE 2008 Y EL 31 DE DICIEMBRE DE 2008

FONDO DE PENSIONES PLANVITAL TIPO E

Código	Nombre del ítem	N°	Concepto	N° de Cuotas	Monto en miles de pesos
30.470	Otros Aumentos	1	AJUSTE DECIMAL REPA	9.73	0
		2	DEV. COMISIONES	5.68	193
		3	PREMIO	0.00	3,746
		4	APORTE REGULARIZADOR	13.89	480
		5	TRASPASO APV	23.11	790
		6	RENT.DEP.VCTO BRP INP	0.02	3,059
		7	AJUSTE SEGÚN DICTAMEN	0.57	19
		8	REINTEGRO PAGO EN EXCESO	0.89	29
		9	REV. RETIRO DE AHORRO VOL	150.00	5,081
		10	OTROS	0.00	914
			TOTAL	203.89	14,311
30.630	Otras Disminuciones	1	AJUSTE DECIMAL REPA	5.26	0
		2	RENT.INV.EXTRANJERAS	0.00	369
		3	RENTAB. X CONVERSION	0.00	67
		4	AJUSTE VALOR CUOTA	0.00	3
		5	AJUSTE SEGÚN DICTAMEN	22.64	773
		6	RENTAB. CORTE CUPON	0.00	18
		7	DEV. APORTE ADICIONAL	84.93	2,938
		8	RENTAB. X CONVERSION	0.00	20
		9		0.00	0
		10		0.00	0
			TOTAL	112.83	4,188

LANDA CONSULTORES
AUDITORES
Sólo para propósitos
de identificación

NOTA 27 BONOS DE RECONOCIMIENTO

Corresponde al monto de los Bonos de Reconocimiento válidamente emitidos y actualizados conforme a las normas vigentes, que se encuentran en custodia en el Depósito Central de Valores (Ley N° 18.876), en la custodia local de la Administradora o con algún trámite pendiente en la respectiva caja emisora (visación, corrección, reclamo o liquidación) y respecto de los cuales la Administradora posee la responsabilidad de resguardarlos hasta la ejecución de uno de los siguientes mandatos: traspaso a otra AFP, traspaso a otro Fondo de Pensiones de la misma AFP, liquidación por parte del Instituto Emisor, cesión a una compañía de seguros o transacción del Bono en una Bolsa de Valores nacional.

Al 31 de Diciembre de 2009, el valor actualizado de los Bonos de Reconocimiento de responsabilidad de AFP PLANVITAL S.A. asciende a M$ 161,757,268 correspondiente a un total de 42,761 documentos, de acuerdo con el siguiente detalle:

CUADRATURA DICIEMBRE 2009

Bono Principal 27	Fondo A	Fondo B	Fondo C	Fondo D	Fondo E	Total Fondos
Custodia Fisica	1,533	2,154	17,164	20,104	994	41,949
En Custodia Central	1,523	2,094	16,948	18,989	919	40,473
En Custodia Local	1	0	0	0	0	1
En Tramite Pendiente	9	60	216	1,115	75	1,475
Valor Nominal	341,160	570,350	2,330,545	2,111,220	250,395	5,603,670
Valor Actualizado	5,450,956	14,116,039	64,558,831	68,666,207	7,521,973	160,314,006

Bono Principal 28	Fondo A	Fondo B	Fondo C	Fondo D	Fondo E	Total Fondos
Custodia Fisica	0	0	2	1	0	3
En Custodia Central	0	0	2	1	0	3
En Custodia Local	0	0	0	0	0	0
En Tramite Pendiente	0	0	0	0	0	0
Valor Nominal	0	0	5	135	0	140
Valor Actualizado	0	0	4	116	0	120

Bono Principal 41	Fondo A	Fondo B	Fondo C	Fondo D	Fondo E	Total Fondos
Custodia Fisica	2	0	3	0	0	5
En Custodia Central	2	0	3	0	0	5
En Custodia Local	0	0	0	0	0	0
En Tramite Pendiente	0	0	0	0	0	0
Valor Nominal	387	0	341	0	0	728
Valor Actualizado	20,200	0	17,134	0	0	37,334

Bono Principal 42	Fondo A	Fondo B	Fondo C	Fondo D	Fondo E	Total Fondos
Custodia Fisica	0	8	18	51	8	85
En Custodia Central	0	6	13	31	2	52
En Custodia Local	0	0	0	0	0	0
En Tramite Pendiente	0	2	5	20	6	33
Valor Nominal	0	106	1,317	1,914	561	3,898
Valor Actualizado	0	5,663	37,238	83,044	27,868	153,813

LANDA CONSULTORES AUDITORES
Sólo para propósitos de identificación

Bono Principal 43	Fondo A	Fondo B	Fondo C	Fondo D	Fondo E	Total Fondos
Custodia Fisica	3	37	198	432	30	700
En Custodia Central	3	34	176	349	17	579
En Custodia Local	0	0	0	0	0	0
En Tramite Pendiente	0	3	22	83	13	121
Valor Nominal	103	1,279	10,811	23,739	1,456	37,388
Valor Actualizado	4,431	52,394	272,031	837,422	72,567	1,238,845

Bono Principal 61	Fondo A	Fondo B	Fondo C	Fondo D	Fondo E	Total Fondos
Custodia Fisica	0	0	3	15	1	19
En Custodia Central	0	0	2	13	0	15
En Custodia Local	0	0	0	0	0	0
En Tramite Pendiente	0	0	1	2	1	4
Valor Nominal	0	0	1,055	2,343	99	3,497
Valor Actualizado	0	0	3,630	8,865	655	13,150

TOTAL DE BONOS	Fondo A	Fondo B	Fondo C	Fondo D	Fondo E	Total Fondos
Custodia Fisica	1,538	2,199	17,388	20,603	1,033	42,761
En Custodia Central	1,528	2,134	17,144	19,383	938	41,127
En Custodia Local	1	0	0	0	0	1
En Tramite Pendiente	9	65	244	1,220	95	1,633
Valor Nominal	341,650	571,735	2,344,074	2,139,351	252,511	5,649,321
Valor Actualizado	5,475,587	14,174,096	64,888,868	69,595,654	7,623,063	161,757,268

Conforme con lo requerido en N° 1.373 de la Superintendencia de Administradoras de Fondos de Pensiones, nuestros auditores externos Landa Consultores Auditores Ltda., han efectuado un arqueo a la custodia local de Bonos de Reconocimiento al 31 de diciembre de 2009.

Los procedimientos aplicados para la revisión de la custodia de los Bonos de Reconocimiento fueron principalmente, tomar conocimiento del sistema de control interno vigente para la custodia de Bonos de Reconocimiento, verificar el cumplimiento de los controles implementados, como también el cumplimiento de las normas exigidas por la Superintendencia de Pensiones.

Se obtuvo el archivo de Bonos de Reconocimiento mantenidos en custodia externa directamente del D.C.V. y se ha verificado el pareo con el archivo del Maestro de Bonos de A.F.P. Planvital. Las inconsistencias observadas han sido explicadas.

Cabe destacar que, la información referida a Bonos de Reconocimiento en custodia externa, presentada en estos estados financieros está en base al archivo mantenido por el D.C.V.

LANDA CONSULTORES
AUDITORES
SOLO PARA PROPOSITOS
DE IDENTIFICACION

NOTA 28. HECHOS POSTERIORES

Entre el 31 de Diciembre de 2009 y la fecha de emisión de los presentes Estados Financieros (24 de Febrero de 2010), no han ocurrido hechos de importancia que pudieran tener un efecto significativo en las cifras en ellos presentados, la situación financiera y/o en la interpretación de los mismos.

LANDA CONSULTORES AUDITORES
Sólo para propósitos de identificación

NOTA 29.HECHOS RELEVANTES

Con fecha 29 de enero 2009, se emitió la Circular N° 1585 relativa al Informe Financiero de los Fondos de Pensiones, la cual derogo la Circular N° 1237. Esta Circular tiene como principal objetivo recoger las nuevas disposiciones de la Ley N° 20.255, que se tradujeron en nuevo plan de cuentas, así como también incorporar cambios en la información a ser remitida a esta Superintendencia en materia de inversiones de los Fondos de Pensiones, considerando las nuevas alternativas de inversiones autorizadas y la nueva estructura de limites de inversión.

Con fecha 25 de noviembre de 2008, se emitió la Circular N° 1570, que derogó la Circular N° 521, y sus modificaciones posteriores, contenidas en las Circulares N°S 648, 1014, 1082 de la Súper de Pensiones relativa a las normas para la contratación del Seguro de Invalidez y Sobrevivencia.

Con fecha 30 de septiembre de 2008 se emitió la Circular N° 1558, que derogó la Circular N° 1285, relativa a las inversiones de los Fondos de Pensiones y de Cesantía en el Extranjero. En la citada Circular se incorporan las modificaciones introducidas en materias de inversiones en el extranjero por la Ley N° 20.255 y por el Régimen de Inversión de los Fondo de Pensiones.

Con fecha 30 de septiembre de 2008 se emitió la Circular N° 1557 relativa a la valoración de los instrumentos financieros en los cuales invierten los Fondos de Pensiones y Fondos de Cesantía. Lo anterior, con motivo de la derogación de la Circular N° 1.216 por la dictación de la Ley N° 20.255, que entre otros aspectos amplía el universo de instrumentos susceptibles de se adquiridos con los recursos de los Fondos de Pensiones, en especial respecto de operaciones con instrumentos derivados.

Con fecha 30 de septiembre de 2008 se emitió la Circular N° 1556 referida a las inversiones de los Fondos de Pensiones, que derogó a la Circular N° 1216. esta Circular incorpora las modificaciones introducidas por la Ley N° 20.255 y el Régimen de Inversión de los Fondos de Pensiones en materia de inversión.

Con fecha 30 de septiembre de 2008 se emitió la Circular N° 1555, que derogó la Circular N° 1217, relativa a la custodia de los inversiones de los Fondos de Pensiones. Esta circular establece nuevas normas sobre custodias de los títulos y valores pertenecientes a cada tipo de Fondo de Pensiones y de sus respectivos Encajes y tiene por objeto incluir las modificaciones introducidas al D.L. 3.500 por Ley N° 20.255.

Con fecha 17 de septiembre de 2008, se emitió la Circular N° 1540, la cual derogó las Circulares N°s. 28, 48, 261, 832, 990, 1198, 1220, 1224, 1321 y 1360. Al respecto, en virtud de la dictación de la ley N° 20.255, se introdujeron diversas modificaciones al Sistema de Pensiones tendientes a perfeccionar el sistema de capitalización individual, incorporando nuevos mecanismos e incentivos al ahorro previsional, tales con el ahorro previsional voluntario colectivo, la entrega de bonificaciones y subsidios estatales, la posibilidad de incorporación al Sistema de Pensiones de afiliados voluntario, la eliminación de algunas comisiones, entre ellas las fijas (por acreditación, retiros y traspasos entre Administradoras) y el tratamiento de la prima del seguro de invalidez y sobrevivencia, entre otras

En virtud de las modificaciones antes citadas, se emitió la Circular N° 1540, la cual imparte instrucciones y procedimientos que deben cumplir las AFP para la correcta administración de los Fondo de Pensiones, principalmente en los temas referidos a la creación de cuentas personales, acreditación de cotizaciones, cobro de comisiones, regímenes tributarios, cambios, distribución y asignación de Fondos, tratamiento de la bonificación fiscal y transferencias de recursos entre las distintas entidades que administran fondos provisionales.

Con fecha 17 de septiembre de 2008, se emitió la Circular N° 1538 relativa al Informe Diario de los Fondos de Pensiones, la cual deroga la Circular N° 1209. Esta circular tiene como principal

LANDA CONSULTORES
AUDITORES
Sólo para propósitos
de identificación

objetivo recoger las nuevas disposiciones de la ley N° 20.255, que se tradujeron en nuevo plan de cuentas, así como también incorporar cambios en la información a ser remitida a esta Superintendencia en materia de inversiones de las Fondos de Pensiones, considerando las nuevas alternativas de inversión autorizadas y la nuevas estructuran de limites de inversión.
Con fecha 16 de septiembre de 2008, se emitió la Circular N° 1537 relativa a la contabilidad de los Fondos de Pensiones, la cual deroga la Circular N° 1214. Esta circular establece en nuevo plan de cuentas, con el objeto de incorporar las disposiciones de la ley N° 20.255, que entre otras incorporan nuevos mecanismos e incentivos al ahorro previsional, tales como el ahorro previsional voluntario colectivo, la entrega de bonificaciones y subsidios estatales, la posibilidad de incorporación al Sistema de Pensiones de afiliados voluntarios, la eliminación de algunas comisiones, entre ellas las fijas (por acreditación, retiros y traspaso entre Administradoras) y el tratamiento de la prima de seguro de invalidez y sobrevivencia.

Con fecha 09 de septiembre de 2008, la Superintendencia de Pensiones emitió la Resolución N° 24 que establece el Régimen de Inversiones de los Fondos de Pensiones, el cual entro en vigencia el día 1° de octubre de 2008.

Con fecha 03 de julio de 2008 se emitió la Circular N° 1516 relativas a las políticas de inversión y de soluciones de conflictos de intereses de los Fondos de Pensiones, la cual derogo la Circular N° 1438.

Con fecha 03 de junio de 2008, se contrató a don Jorge Francisco Setz Rodríguez, C.N.I. N° 5.200.724-0, como Gerente de Operaciones y Tecnología, cargo del cuál depende, a contar de esa misma fecha, la Gerencia de Operaciones cuyo titular es don Carlos Hurtado Tachi, la Subgerencia de Informática cuyo titular es don Leonardo Soto Cartes, y la Subgerencia de Beneficios cuyo titular es doña Johanna Meza Martínez.

Con fecha 02 de Abril de 2008, el Directorio de AFP Planvital S.A., tomó conocimiento y aceptó la renuncia al cargo de Director de la Sociedad, del titular Sr. Michele Balice y de su suplente Sr. Francisco Iranzo.

Con fecha 24 de Marzo de 2008, el Directorio de AFP Planvital S.A., ha tomado conocimiento y aceptado la renuncia del Señor Carlos Saporito al cargo de Director de la Sociedad.

Con fecha 17 de marzo de 2008 se publico en el Diario Oficial la ley N° 20.255 que establece la reforma previsional. Entre otras materias, se crea en sistema de pensiones solidarias de vejez e invalidez, se incorporan nuevos mecanismos e incentivos al ahorro provisional, tales como el ahorro previsional voluntario colectivo, la entrega de bonificaciones y subsidios estatales, la posibilidad de incorporación al Sistema de Pensiones de afiliados voluntario, la eliminación de algunas comisiones, entre ellas las fijas (por acreditación, retiro y por traspaso entre Administradoras) y el tratamiento de prima del seguro de invalidez y sobrevivencia.

1.4 CUADRO EXPLICATIVO DE LA RENTABILIDAD DE LA CARTERA DE INVERSIONES DE LOS FONDOS DE PENSIONES (Ejercicio Actual)

LANDA CONSULTORES AUDITORES
Sólo para propósitos de identificación

	TIPO A		TIPO B		TIPO C		TIPO D		TIPO E	
	RENTABILIDAD M$	RENTABILIDAD %	RENTABILIDAD M$	RENTABILIDAD %	RENTABILIDAD M$	RENTABILIDAD %	RENTABILIDAD M$	RENTABILIDAD %	RENTABILIDAD M$	RENTABILIDAD %
32.100.10 BCO	0	0,00	0	0,00	0	0,00	0	0,00		
32.100.11 BRP-BVL	80.277	0,05	163.568	0,07	1.130.965	0,15	626.652	0,21	125.515	0,15
32.100.12 BEC	0	0,00	0	0,00	0	0,00	0	0,00	0	0,00
32.100.13 BTP	0	0,00	0	0,00	-11.122	0,00	-17.247	-0,01	-12.961	-0,02
32.100.14 PTG-BTU	-15.334	-0,01	-87.999	-0,04	-772.665	-0,11	-452.922	-0,15	-409.353	-0,49
32.100.15 PRC-CERO	35.755	0,02	109.362	0,05	934.516	0,13	216.341	0,07	29.994	0,04
32.100.16 PRD-ZERO-XERO	0	0,00	0	0,00	0	0,00	0	0,00	0	0,00
32.100.17 BCD	0	0,00	0	0,00	0	0,00	0	0,00	0	0,00
32.100.18 PCX	0	0,00	0	0,00	0	0,00	0	0,00	0	0,00
32.100.19 BCX	0	0,00	0	0,00	0	0,00	0	0,00	0	0,00
32.100.20 PDC	0	0,00	0	0,00	0	0,00	0	0,00	0	0,00
32.100.21 BCU	41.928	0,03	154.387	0,07	918.860	0,13	671.049	0,22	448.683	0,54
32.100.22 BCP	64.421	0,04	127.967	0,06	422.236	0,06	152.091	0,05	9.925	0,01
32.100.23 BBC	0	0,00	0	0,00	0	0,00	0	0,00	0	0,00
32.100.24 Otros	0	0,00	0	0,00	0	0,00	0	0,00	0	0,00
32.100 SUBTOTAL INSTRUMENTOS ESTATA	207.047	0,13	467.285	0,21	2.622.790	0,36	1.195.964	0,39	191.803	0,23
32.110.10 ACC-OSAN	358.388	0,22	784.209	0,35	2.513.218	0,34	422.103	0,14	0	0,00
32.110.11 BEF	308.456	0,19	844.229	0,38	4.048.800	0,55	1.709.196	0,57	318.472	0,39
32.110.12 BSF	72.033	0,05	150.169	0,07	801.208	0,11	366.758	0,12	121.974	0,15
32.110.13 DPF	526.637	0,33	1.279.727	0,57	4.578.957	0,63	3.430.497	1,15	1.542.025	1,85
32.110.14 LHF	58.531	0,04	169.707	0,08	901.239	0,12	467.137	0,16	132.539	0,16
32.110.15 CC2	0	0,00	0	0,00	0	0,00	0	0,00	0	0,00
32.110.16 Otros	0	0,00	0	0,00	0	0,00	0	0,00	0	0,00
32.110 SUBTOTAL INSTRUMENTOS FINANCI	1.324.045	0,83	3.228.041	1,45	12.843.422	1,75	6.395.691	2,14	2.115.010	2,55
32.120.10 ACC-OSAN	11.854.019	7,41	15.616.489	7,01	40.143.525	5,48	7.988.282	2,66	2.143	0,00
32.120.11 BCA	0	0,00	0	0,00	0	0,00	0	0,00	0	0,00
32.120.12 BCS	4.433	0,00	45.706	0,02	235.368	0,03	74.804	0,02	10.554	0,01
32.120.13 CFID-CFIV-FICE	1.082.111	0,68	1.815.615	0,80	6.002.775	0,84	1.488.645	0,51	0	0,00
32.120.14 CFMD-CFMV	-197.035	-0,12	-314.150	-0,14	-1.177.753	-0,16	-240.908	-0,08	49.769	0,06
32.120.15 DEB	392.496	0,25	1.533.754	0,69	8.181.354	1,12	3.398.847	1,13	942.285	1,13
32.120.16 ECO	10.881	0,01	10.881	0,00	48.964	0,01	16.321	0,01	5.440	0,01
32.120.17 ECS	0	0,00	0	0,00	0	0,00	0	0,00	0	0,00
32.120.18 Otros	0	0,00	0	0,00	0	0,00	0	0,00	0	0,00
32.120 SUBTOTAL EMPRESAS	13.146.905	8,23	18.708.295	8,38	53.434.233	7,32	12.725.991	4,25	1.010.191	1,21
32.130.10 AEE-ADR-OSAE	0	0,00	0	0,00	0	0,00	0	0,00	0	0,00
32.130.11 EBC	0	0,00	-20.782	-0,01	-197.619	-0,03	-31.618	-0,01	0	0,00
32.130.12 TBI	-288	0,00	0	0,00	0	0,00	-82	0,00	0	0,00
32.130.13 TBE	0	0,00	0	0,00	0	0,00	0	0,00	0	0,00
32.130.14 CDE-ECE	0	0,00	0	0,00	0	0,00	0	0,00	0	0,00
32.130.15 TGE	0	0,00	0	0,00	0	0,00	0	0,00	0	0,00
32.130.16 ABE	0	0,00	0	0,00	0	0,00	0	0,00	0	0,00
32.130.17 BEE-BSE	-1.051	0,00	-9.401	0,00	-63.283	-0,01	-20.279	-0,01	-4.727	-0,01
32.130.18 CFI	3.362.637	2,10	1.721.305	0,77	2.089.131	0,29	616.985	0,21	0	0,00
32.130.19 CFM	294.863	0,18	477.733	0,21	1.686.844	0,23	536.815	0,18	0	0,00
32.130.20 CMED-CMEV	31.144.665	19,46	26.639.652	11,98	37.874.497	5,17	6.380.958	2,12	0	0,00
32.130.21 CIED-CIEV	0	0,00	0	0,00	0	0,00	0	0,00	0	0,00
32.130.22 ADD	0	0,00	0	0,00	0	0,00	0	0,00	0	0,00
32.130.23 BCE	0	0,00	0	0,00	0	0,00	0	0,00	0	0,00
32.130.24 BME	0	0,00	0	0,00	0	0,00	0	0,00	0	0,00
32.130.25 ETFA-ETFB-ETFC	694.145	0,43	201.730	0,09	279.400	0,04	125.600	0,04	0	0,00
32.130.26 OVN	0	0,00	0	0,00	0	0,00	0	0,00	0	0,00
32.130.27 TDP	0	0,00	0	0,00	0	0,00	0	0,00	0	0,00
32.130.28 ELN	0	0,00	0	0,00	0	0,00	0	0,00	0	0,00
32.130.29 CC3	0	0,00	0	0,00	0	0,00	0	0,00	0	0,00
32.130.30 Otros	0	0,00	0	0,00	0	0,00	0	0,00	0	0,00
32.130 SUBTOTAL INVERSIÓN EXTRANJER/	35.494.971	22,17	29.010.237	13,04	41.668.970	5,69	7.608.379	2,53	-4.727	-0,01
32.140.10 ONMC-ONMV	0	0,00	0	0,00	0	0,00	0	0,00	0	0,00
32.140.11 FNMC-FNMV	0	0,00	0	0,00	0	0,00	0	0,00	0	0,00
32.140.12 WNMC-WNMV	15.053.129	9,41	14.183.933	6,37	21.448.753	2,90	4.892.991	1,61	51.009	0,06
32.140.13 ONTC-ONTV	0	0,00	0	0,00	0	0,00	0	0,00	0	0,00
32.140.14 FNTC-FNTV	0	0,00	0	0,00	0	0,00	0	0,00	0	0,00
32.140.15 WNTC-WNTV	0	0,00	0	0,00	0	0,00	0	0,00	0	0,00

Superintendencia de Pensiones

I.4 CUADRO EXPLICATIVO DE LA RENTABILIDAD DE LA CARTERA DE INVERSIONES DE LOS FONDOS DE PENSIONES (Ejercicio Actual)

	TIPO A		TIPO B		TIPO C		TIPO D		TIPO E	
	RENTABILIDAD M$	RENTABILIDAD %	RENTABILIDAD M$	RENTABILIDAD %	RENTABILIDAD M$	RENTABILIDAD %	RENTABILIDAD M$	RENTABILIDAD %	RENTABILIDAD M$	RENTABILIDAD %
32.140.16 FNAC-FNAV	0	0,00	0	0,00	0	0,00	0	0,00	0	0,00
32.140.17 FINC-FNIV	0	0,00	0	0,00	0	0,00	0	0,00	0	0,00
32.140.18 ONAC-ONAV	0	0,00	0	0,00	0	0,00	0	0,00	0	0,00
32.140.19 ONIC-ONIV	0	0,00	0	0,00	0	0,00	0	0,00	0	0,00
32.140.20 WNAC-WNAV	0	0,00	0	0,00	0	0,00	0	0,00	0	0,00
32.140.21 WNIC-WNIV	0	0,00	0	0,00	0	0,00	0	0,00	0	0,00
32.140.22 Otros	0	0,00	0	0,00	0	0,00	0	0,00	0	0,00
32.140 SUBTOTAL DERIVADOS NACIONALE	15.053.129	9,41	14.183.933	6,37	21.448.753	2,90	4.892.991	1,61	51.009	0,06
32.150.10 OEM-OEMV	0	0,00	0	0,00	0	0,00	0	0,00	0	0,00
32.150.11 FEMC-FEMV	0	0,00	0	0,00	0	0,00	0	0,00	0	0,00
32.150.12 WEMC-WEMV	0	0,00	0	0,00	0	0,00	0	0,00	0	0,00
32.150.13 OETC-OETV	0	0,00	0	0,00	0	0,00	0	0,00	0	0,00
32.150.14 FETC-FETV	0	0,00	0	0,00	0	0,00	0	0,00	0	0,00
32.150.15 WETC-WETV	0	0,00	0	0,00	0	0,00	0	0,00	0	0,00
32.150.16 FEAC-FEAV	0	0,00	0	0,00	0	0,00	0	0,00	0	0,00
32.150.17 FEIC-FEIV	0	0,00	0	0,00	0	0,00	0	0,00	0	0,00
32.150.18 OEAC-OEAV	0	0,00	0	0,00	0	0,00	0	0,00	0	0,00
32.150.19 OEIC-OEIV	0	0,00	0	0,00	0	0,00	0	0,00	0	0,00
32.150.20 WEAC-WEAV	0	0,00	0	0,00	0	0,00	0	0,00	0	0,00
32.150.21 WEIC-WEIV	0	0,00	0	0,00	0	0,00	0	0,00	0	0,00
32.150.22 Otros	0	0,00	0	0,00	0	0,00	0	0,00	0	0,00
32.150 SUBTOTAL DERIVADOS EXTRANJER	0	0,00	0	0,00	0	0,00	0	0,00	0	0,00
32.160 TOTAL	65.226.097	40,77	65.597.791	29,45	132.018.168	18,02	32.819.016	10,92	3.363.286	4,04
	32.205	32.210	32.215	32.220	32.225	32.230	32.235	32.240	32.245	32.250

LANDA CONSULTORES AUDITORES
Sólo para propósitos de identificación

LANDA CONSULTORES AUDITORES
Sólo para propósitos de identificación

1.5 VALORES Y RENTABILIDAD DE LA CUOTA

CODIGO	CONCEPTO	FONDO TIPO A	FONDO TIPO B	FONDO TIPO C	FONDO TIPO D	FONDO TIPO E
33.100	Valor cuota final del ejercicio actual	22.353,75	20.809,77	42.626,59	17.730,82	[illegible]
33.110	Valor cuota final del ejercicio anterior	15.879,77	16.075,33	36.119,02	15.984,18	35.490,19
33.120	Valor cuota final del ejercicio anterior (actualizado)	15.514,54	15.705,60	35.288,28	15.616,54	34.673,92
33.130	Rentabilidad nominal de la cuota en el ejercicio	40,77	29,45	18,02	10,92	4,04
33.140	Rentabilidad real de la cuota en el ejercicio	44,08	32,50	20,80	13,53	6,49

1.6 NUMERO DE CUENTAS

EJERCICIO ACTUAL

CODIGO	CONCEPTO	FONDO TIPO A	FONDO TIPO B	FONDO TIPO C	FONDO TIPO D	FONDO TIPO E
33.200	Número de cuentas de capitalización individual de cotizaciones obligatorias	46923	115153	223281	155788	8176
33.205	Número de cuentas de capitalización individual de afiliado voluntario	0	3	252	215	42
33.210	Número de cuentas de capitalización individual de cotizaciones voluntarias	1567	1605	6605	3853	256
33.215	Número de cuentas individuales de ahorro previsional voluntario colectivo	0	0	0	0	0
33.220	Número de cuentas de capitalización individual de depósitos convenidos	212	721	4624	2227	42
33.230	Número de cuentas de ahorro voluntario	9193	10493	23890	11727	2009
33.240	Número de cuentas de ahorro de indemnización	1951	9151	23570	11806	416

1.7 DESGLOSE DE LAS CUENTAS DE CAPITALIZACION INDIVIDUAL

EJERCICIO ACTUAL

CODIGO	CONCEPTO	FONDO TIPO A	FONDO TIPO B	FONDO TIPO C	FONDO TIPO D	FONDO TIPO E
33.300	Número de cuentas de capitalización individual de cotizaciones voluntarias de afiliados	845	762	3138	937	104
33.310	Número de cuentas de capitalización individual de cotizaciones voluntarias de trabajadores no afiliados	722	843	3467	2916	152
33.320	Número de cuentas individuales de ahorro previsional colectivo de afiliados	0	0	0	0	0
33.330	Número de cuentas individuales de ahorro previsional colectivo de no afiliados	0	0	0	0	0
33.340	Número de cuentas de capitalización individual de depósitos convenidos de afiliados	108	407	2474	936	16
33.350	Número de cuentas de capitalización individual de depósitos convenidos de trabajadores no afiliados	104	314	2150	1291	26

1.8 NUMERO DE CUENTAS

EJERCICIO ANTERIOR

CODIGO	CONCEPTO	FONDO TIPO A	FONDO TIPO B	FONDO TIPO C	FONDO TIPO D	FONDO TIPO E
33.400	Número de cuentas de capitalización individual de cotizaciones obligatorias	43724	123110	232110	146780	8837
33.405	Número de cuentas de capitalización individual de afiliado voluntario	0	0	0	0	0
33.410	Número de cuentas de capitalización individual de cotizaciones voluntarias	1308	1867	6360	3637	274
33.415	Número de cuentas individuales de ahorro previsional voluntario colectivo	0	0	0	0	0
33.420	Número de cuentas de capitalización individual de depósitos convenidos	174	982	4494	1996	54
33.430	Número de cuentas de ahorro voluntario	8519	11405	23965	11416	2296
33.440	Número de cuentas de ahorro de indemnización	1649	9602	22778	10624	352

LANDA CONSULTORES
AUDITORES
Sólo para propósitos
de identificación

1.9 DESGLOSE DE LAS CUENTAS DE CAPITALIZACION INDIVIDUAL

EJERCICIO ANTERIOR

CODIGO	CONCEPTO	FONDO TIPO A	FONDO TIPO B	FONDO TIPO C	FONDO TIPO D	
33.500	Número de cuentas de capitalización individual de cotizaciones voluntarias de afiliados	612	1015	3476	2818	196
33.510	Número de cuentas de capitalización individual de cotizaciones voluntarias de trabajadores no afiliados	696	852	2884	819	78
33.520	Número de cuentas individuales de ahorro previsional colectivo de afiliados	0	0	0	0	0
33.530	Número de cuentas individuales de ahorro previsional colectivo de no afiliados	0	0	0	0	0
33.540	Número de cuentas de capitalización individual de depósitos convenidos de afiliados	82	473	2200	1177	40
33.550	Número de cuentas de capitalización individual de depósitos convenidos de trabajadores no afiliados	92	509	2294	819	14

1.10 NUMERO DE CUENTAS ENVIADAS HACIA OTRAS ADMINISTRADORAS O INSTITUCIONES AUTORIZADAS

EJERCICIO ACTUAL

CODIGO	CUENTA	FONDO TIPO A	FONDO TIPO B	FONDO TIPO C	FONDO TIPO D	FONDO TIPO E
33.600	Número de cuentas de capitalización individual de cotizaciones obligatorias	9497	8092	7219	1100	1889
33.605	Número de cuentas de capitalización individual de afiliados voluntarios	0	0	0	0	0
33.610	Número de cuentas de capitalización individual de cotizaciones voluntarias	105	40	80	25	21
33.615	Número de cuentas individuales de ahorro previsional voluntario colectivo	0	0	0	0	0
33.620	Número de cuentas de capitalización individual de depósitos convenidos	33	9	31	8	5
33.630	Número de cuentas de ahorro voluntario	2803	1503	2127	279	707
33.640	Número de cuentas de ahorro de indemnización	205	286	390	65	48

1.11 NUMERO DE CUENTAS RECIBIDAS DESDE OTRAS ADMINISTRADORAS O INSTITUCIONES AUTORIZADAS

EJERCICIO ACTUAL

CODIGO	CUENTAS	FONDO TIPO A	FONDO TIPO B	FONDO TIPO C	FONDO TIPO D	FONDO TIPO E
33.700	Número de cuentas de capitalización individual de cotizaciones obligatorias	10549	8391	6565	778	2839
33.705	Número de cuentas de capitalización individual de afiliados voluntarios	0	0	0	0	0
33.710	Número de cuentas de capitalización individual de cotizaciones voluntarias	241	50	71	4	33
33.715	Número de cuentas individuales de ahorro previsional voluntario colectivo	0	0	0	0	0
33.720	Número de cuentas de capitalización individual de depósitos convenidos	36	3	10	0	3
33.730	Número de cuentas de ahorro voluntario	2662	1247	1795	162	739
33.740	Número de cuentas de ahorro de indemnización	245	242	278	27	94

1.12 NUMERO DE CUENTAS ENVIADAS HACIA OTROS FONDOS DE PENSIONES MISMA ADMINISTRADORA

EJERCICIO ACTUAL

CODIGO	CUENTAS	FONDO TIPO A	FONDO TIPO B	FONDO TIPO C	FONDO TIPO D	FONDO TIPO E
33.800	Número de cuentas de capitalización individual de cotizaciones obligatorias	2590	40247	41918	728	3717
33.805	Número de cuentas de capitalización individual de afiliados voluntarios	0	0	0	0	0
33.810	Número de cuentas de capitalización individual de cotizaciones voluntarias	48	1227	1333	36	123
33.815	Número de cuentas individuales de ahorro previsional voluntario colectivo	0	0	0	0	0
33.820	Número de cuentas de capitalización individual de depósitos convenidos	19	1154	1490	12	38
33.830	Número de cuentas de ahorro voluntario	557	3643	2638	223	1381
33.840	Número de cuentas de ahorro de indemnización	194	8481	8264	103	203

LANDA CONSULTORES AUDITORES
Sólo para propósitos de identificación

1.13 NUMERO DE CUENTAS RECIBIDAS DESDE OTROS FONDOS DE PENSIONES MISMA ADMINISTRADORA

EJERCICIO ACTUAL

CODIGO	CUENTAS	FONDO TIPO A	FONDO TIPO B	FONDO TIPO C	FONDO TIPO D	FONDO TIPO E
33.900	Número de cuentas de capitalización individual de cotizaciones obligatorias	3494	2234	40031	41393	2048
33.905	Número de cuentas de capitalización individual de afiliados voluntarios	0	0	0	0	0
33.910	Número de cuentas de capitalización individual de cotizaciones voluntarias	137	50	1240	1275	65
33.915	Número de cuentas individuales de ahorro previsioral voluntario colectivo	0	0	0	0	0
33.920	Número de cuentas de capitalización individual de depósitos convenidos	41	7	1165	1483	17
33.930	Número de cuentas de ahorro voluntario	1401	366	3795	2190	684
33.940	Número de cuentas de ahorro de indemnización	190	233	8487	8197	138

LANDA CONSULTORES AUDITORES
Sólo para propositos de identificación

2.1 TRASPASOS DEL TRIMESTRE DE Octubre-Diciembre 2009

40.000 TRASPASOS DEL TRIMESTRE Octubre-Diciembre 2009

NOMBRE DE LA AFP : PLANVITAL

R.U.T. : 98.001.200-K

N° de Hoja : 1

Fecha : 2009-12-31

TRASPASOS ENTRE ADMINISTRADORAS

RECIBIDOS

RUT	AFP	CCI-CO		CCI-CV		CCI-DC		CCI-AV		CAV		CAI		REZAGOS	DICTAMENES	TOTAL RECIBIDO
		N° CTAS	$	N° CTAS	$	N° CTAS	$	N° CTAS	$	N° CTAS	$	N° CTAS	$	$	$	PESOS
98.000.000-1	CAPITAL	1.476	11.218.713.416	21	5.291.964	2	2.127.164	0	0	356	6.106.363	58	3.344.666	439.268.494	25.163.598	11.700.015.665
98.001.000-7	CUPRUM	287	3.348.988.528	15	2.629.092	2	945.762	0	0	90	2.482.822	8	144.342	121.257.231	21.715.589	3.498.163.366
98.000.100-8	HABITAT	1.066	5.547.991.356	6	792.990	1	0	0	0	131	6.957.743	34	535.526	416.518.658	6.570.351	5.979.366.624
98.001.200-K	PLANVITAL	0	0	0	0	0	0	0	0	0	0	0	0	0	0	0
98.000.400-7	PROVIDA	3.541	29.039.677.360	59	11.642.451	5	2.027.878	0	0	862	13.413.907	106	4.815.017	1.066.955.491	3.140.952	30.141.673.056
40.200 TOTAL		6.370	49.155.370.660	101	20.356.497	10	5.100.804	0	0	1.445	28.960.835	206	8.839.551	2.043.999.874	56.590.490	51.319.218.711
		40.055	40.060	40.065	40.070	40.075	40.080	40.085	40.090	40.095	40.100	40.105	40.110	40.115	40.120	40.125

ENVIADAS

RUT	AFP	CCI-CO		CCI-CV		CCI-DC		CCI-AV		CAV		CAI		REZAGOS	DICTAMENES	TOTAL ENVIADOS	DIFERENCIA NETA
		N° CTAS	$	N° CTAS	$	N° CTAS	$	N° CTAS	$	N° CTAS	$	N° CTAS	$	$	$	PESOS	
98.000.000-1	CAPITAL	1.488	13.242.151.754	6	1.260.646	2	1.707.734	0	0	380	6.678.337	39	1.574.921	437.986.223	49.559.714	13.879.962.674	-2.179.947.009
98.001.000-7	CUPRUM	589	9.339.019.058	14	44.856.846	1	564.593	0	0	182	74.675.563	10	100.823	224.163.175	134.259.131	9.885.811.495	-6.387.648.129
98.000.100-8	HABITAT	1.684	12.387.896.942	13	75.150.532	4	32.781.705	0	0	329	28.645.975	84	12.772.001	355.807.447	69.443.456	13.085.570.907	-7.106.204.283
98.001.200-K	PLANVITAL	0	0	0	0	0	0	0	0	0	0	0	0	0	0	0	0
98.000.400-7	PROVIDA	3.385	31.687.133.464	44	49.934.156	10	16.300.228	0	0	851	18.810.307	106	6.852.225	558.366.781	11 746.521	32.600.147.567	-2.458.474.511
40.200 TOTAL		7.146	66.656.201.218	77	171.202.180	17	51.354.260	0	0	1.742	128.810.182	239	21.299.970	1.576.323.626	265.008.822	69.451.492.643	-18.132.273.932
		40.130	40.135	40.140	40.145	40.150	40.155	40.160	40.165	40.170	40.175	40.180	40.185	40.190	40.195	40.200	40.205

CAMBIOS DE FONDOS MISMA ADMINISTRADORA

MONTOS RECIBIDOS

TIPO DE FONDO Y CUENTA PERSONAL DE DESTINO

FONDO TIPO	CCI-CO		CCI-CV		CCI-DC		CCI-AV		CAPVC		CAV		CAI		SUB TOT. CAMBIOS DE FONDOS	DICTAMENES Y REZAGOS	TOTAL PESOS RECIBIDOS
	Nº CTAS	$	Nº CTAS	$	Nº CTAS	$	Nº CTAS	$	Nº CTAS	$	Nº CTAS	$	Nº CTAS	$	$	$	$
A	906	8.560.642.349	28	40.127.746	4	186.825.841	0	0	0	0	363	202.895.123	55	1.023.208	8.991.514.267	0	8.991.514.267
B	661	5.628.205.353	24	10.841.106	2	14.088.036	0	0	0	0	116	9.240.116	92	810.220	5.663.184.831	0	5.663.184.831
C	9.637	8.279.697.113	219	1.292.645	200	59.278.106	0	0	0	0	904	53.797.900	2.370	15.107.078	8.409.172.842	0	8.409.172.842
D	9.375	8.844.005.742	348	24.889.375	383	1.977.530	0	0	0	0	591	2.758.507	2.459	20.559.578	8.894.190.732	0	8.894.190.732
E	86	1.554.635.036	6	2.658.524	6	1.729.349	0	0	0	0	39	4.313.235	0	0	1.563.336.144	0	1.563.336.144
40.400 TOTAL	20.665	32.867.185.593	625	79.809.396	595	263.898.862	0	0	0	0	2.013	273.004.881	4.976	37.500.084	33.521.398.816	0	33.521.398.816
	40.255	40.260	40.265	40.270	40.275	40.280	40.285	40.290	40.295	40.300	40.305	40.310	40.315	40.320	40.325	40.330	40.335

MONTOS ENVIADOS

TIPO DE FONDO Y CUENTA PERSONAL DE ORIGEN

FONDO TIPO	CCI-CO		CCI-CV		CCI-DC		CCI-AV		CAPVC		CAV		CAI		SUB TOTAL Cambios de Fondos Enviados	Dictamenes y Rezagos Enviados	TOTAL PESOS ENVIADOS	DIFERENCIA NETA Total Pesos Recibidos menos Total Pesos Enviados
	Nº CTAS	$	Nº CTAS	$	Nº CTAS	$	Nº CTAS	$	Nº CTAS	$	Nº CTAS	$	Nº CTAS	$		$	$	$
A	390	2.266.094.209	14	18.866.022	8	109.932.799	0	0	0	0	49	28.980.808	41	343.100	2.424.216.938	0	2.424.216.938	6.567.297.329
B	9.586	6.131.147.349	224	19.201.617	199	258.923	0	0	0	0	893	120.091.191	2.322	14.297.901	6.284.996.981	0	6.284.996.981	-621.812.150
C	9.644	12.852.301.084	362	34.953.546	381	136.899.935	0	0	0	0	732	35.831.459	2.489	21.400.277	13.081.386.301	0	13.081.386.301	-4.672.213.459
D	202	2.611.160.400	9	497.941	1	34.953	0	0	0	0	59	10.832.337	53	799.544	2.623.325.175	0	2.623.325.175	6.270.865.557
E	843	9.006.482.551	16	6.290.270	6	16.772.252	0	0	0	0	280	77.269.086	71	659.262	9.107.473.421	0	9.107.473.421	-7.544.137.277
40.400 TOTAL	20.665	32.867.185.593	625	79.809.396	595	263.898.862	0	0	0	0	2.013	273.004.881	4.976	37.500.084	33.521.398.816	0	33.521.398.816	0
	40.340	40.345	40.350	40.355	40.360	40.365	40.370	40.375	40.380	40.385	40.390	40.395	40.400	40.405	40.410	40.415	40.420	40.425

CCI-CO : CUENTAS DE CAPITALIZACION INDIVIDUAL DE COTIZACIONES OBLIGATORIAS
CCI-CV : CUENTAS DE CAPITALIZACION INDIVIDUAL DE COTIZACIONES VOLUNTARIAS
CCI-DC : CUENTAS DE CAPITALIZACION INDIVIDUAL DE DEPOSITOS CONVENIDOS
CCI-AV : CUENTAS DE CAPITALIZACION INDIVIDUAL DE AFILIADOS VOLUNTARIOS
CAPVC : CUENTAS INDIVIDUALES DE AHORRO PREVISIONAL VOLUNTARIO COLECTIVO
CAV : CUENTAS DE AHORRO VOLUNTARIO
CAI : CUENTAS DE AHORRO DE INDEMNIZACION

2.2 CUADRO DE RECAUDACION DEL TRIMESTRE

50.000 RECAUDACION DEL TRIMESTRE DESDE : (01-10-2009) HASTA (31-12-2009)

NOMBRE DE LA AFP : PLANVITAL

R.U.T. : 98.001.200-K

Fecha : 2009-12-31

50.200 RECAUDACION POR MES	50.110 ABONO MES DE RECAUDACION	50.120 ABONO MES SIGUIENTE AL DE RECAUDACION	50.130 TOTALES
50.140 COTIZACIONES OBLIGATORIAS	21.780.044	683.053	22.463.097
50.141 COTIZACIONES VOLUNTARIAS	43.488	7.558	51.046
50.142 DEPÓSITOS CONVENIDOS	3.652	0	3.652
50.143 DEPÓSITOS DE AHORRO PREVISIONAL VOLUNTARIO	0	0	0
50.144 DEPÓSITOS DE AHORRO VOLUNTARIO	438.124	87.536	525.660
50.145 APORTES DE INDEMNIZACIÓN	125.552	33.482	159.034
50.146 COTIZACIONES DE AFILIADOS VOLUNTARIOS	2.053	803	2.856
50.147 DEPOSITOS DE AHORRO PREVISIONAL VOLUNATRIO COLECTIVO	0	0	0
50.150 TOTAL RECAUDACIÓN DEL TRIMESTRE	22.392.913	812.432	23.205.345
50.160 RECAUDACIÓN NORMAL	21.528.732	415.579	21.944.311
50.170 RECAUDACIÓN ATRASADA	864.181	396.853	1.261.034
50.180 RECAUDACIÓN DE MESES ANTERIORES	55.376	2.489	57.865
50.185 TOTAL RECAUDACION POR INTERNET MODALIDAD ELECTRONICA	8.565.438	145.888	8.711.326
50.190 TOTAL RECAUDACION POR INTERNET MODALIDAD MIXTA	5.953.841	53.064	6.006.905

50.200 RECAUDACION POR CONCEPTO	50.210 ABONO MES DE RECAUDACION	50.220 ABONO MES SIGUIENTE AL DE RECAUDACION	50.130 TOTALES
50.240 RECAUDACIÓN DEL PRIMER MES	7.724.681	260.335	7.985.016
50.250 RECAUDACIÓN DEL SEGUNDO MES	7.274.814	259.877	7.534.691
50.260 RECAUDACIÓN DEL TERCER MES	7.393.418	292.220	7.685.638
50.270 TOTAL RECAUDACIÓN DEL TRIMESTRE	22.392.913	812.432	23.205.345

50.300 INSTITUCIONES RECAUDADORAS			50.320 TOTAL RECAUDACION DEL TRIMESTRE
50.310 OFICINAS PROPIAS	50.311 INSTITUCIONES FINANCIERAS	50.312 OTRAS INSTITUCIONES	
577.777	2.130.854	20.496.714	23.205.345

50.400 DESTINO FINAL DE LA RECAUDACION	50.410 DURANTE EL MISMO MES DE RECAUDACION	50.420 DURANTE EL MES SIGUIENTE AL DE RECAUDACION	50.430 TOTALES
50.500 DESTINO FINAL DE LA RECAUDACION			
50.510 A CUENTAS PERSONALES	7.168.158	244.369	7.412.527
50.520 A REZAGOS	556.523	15.966	572.489
50.530 A TRASPASAR O TRANSFERIR A OTRAS ENTIDADES	0	0	0
50.540 A PASIVO EXIGIBLE	2.533	222	2.755
50.550 TOTAL RECAUDACION DEL PRIMER MES	7.727.214	260.557	7.987.771
50.600 RECAUDACION DEL SEGUNDO MES			
50.610 A CUENTAS PERSONALES	6.755.073	244.479	6.999.552
50.620 A REZAGOS	519.741	15.398	535.139
50.630 A TRASPASAR O TRANSFERIR A OTRAS ENTIDADES	0	0	0
50.640 A PASIVO EXIGIBLE	1.353	519	1.872
50.650 TOTAL RECAUDACION DEL SEGUNDO MES	7.276.167	260.396	7.536.563
50.700 RECAUDACION DEL TERCER MES			
50.710 A CUENTAS PERSONALES	6.890.942	273.576	7.164.518
50.720 A REZAGOS	502.476	18.644	521.120
50.730 A TRASPASAR O TRANSFERIR A OTRAS ENTIDADES	0	0	0
50.740 A PASIVO EXIGIBLE	1.992	933	2.925
50.750 TOTAL RECAUDACION DEL SEGUNDO MES	7.395.410	293.153	7.688.563

2.3 CUADRO DE COTIZACIONES, DEPOSITOS Y APORTES DECLARADOS Y NO PAGADOS

51.100 COTIZACIONES, DEPOSITOS Y APORTES DECLARADOS Y NO PAGADOS AL MES DE Diciembre DE 2.009

NOMBRE DE LA AFP : AFP PLANVITAL S.A.

R.U.T. : 98.001.200 - K

Fecha 31-12-2009 : (Cifras en miles de pesos)

PERIODO DECLARACION ANTERIOR (Según timbre de caja) CODIGO	SALDO INICIAL Y GENERACION	PAGOS DEL MES		SALDO NOMINAL	SALDO ACTUALIZADO	CANTIDAD PLANILLAS	CANTIDAD RESOLUCIONES	CANTIDAD JUICIOS	CANTIDAD EMPLEADORES	CANTIDAD AFILIADOS
		PREJUDICIAL	JUDICIAL							
51.101 12 meses o más	6.205.700	1.337	12.624	6.191.739	33.774.835	259.814	234.354	222.051	36.778	621.091
51.102 11 meses	48.787	22	1.729	47.036	58.927	975	867	828	882	1.678
51.103 10 meses	49.633	42	2.563	47.028	57.758	960	865	829	868	1.664
51.104 9 meses	52.939	27	3.493	49.419	59.513	1.016	914	866	919	1.763
51.105 8 meses	57.649	559	3.347	53.743	63.148	1.075	981	789	986	1.837
51.106 7 meses	61.804	3.347	1.934	56.523	65.101	1.084	977	524	981	1.941
51.107 6 meses	54.778	2.177	2.273	50.328	56.718	1.026	935	517	936	1.698
51.108 5 meses	90.645	4.693	224	85.728	94.734	1.393	1.246	114	1.248	2.499
51.109 4 meses	92.045	10.045	113	81.887	88.734	1.515	1.354	112	1.359	2.604
51.110 3 meses	108.606	8.403	0	100.203	106.630	1.809	1.607	5	1.617	3.000
51.111 2 meses	158.010	15.223	0	142.787	149.435	2.187	1.945	1	1.967	4.200
51.112 1 mes	202.913	28.307	0	174.606	180.329	2.701	0	0	2.409	5.369
51.113 mes en curso	367.152	139.764	0	227.388	230.867	5.066	0	0	4.349	10.414
51.120 TOTALES	7.550.661	213.946	28.300	7.308.415	34.986.729	280.621	127.979	82.273	42.745	659.758

2.4 CUADRO DE COTIZACIONES, DEPOSITOS Y APORTES DECLARADOS Y NO PAGADOS CLASIFICADOS POR ACTIVIDADES ECONOMICAS Y REGIONES GEOGRAFICAS

51.200 COTIZACIONES, DEPOSITOS Y APORTES DECLARADOS Y NO PAGADOS CLASIFICADOS POR ACTIVIDADES ECONOMICAS Y REGIONES GEOGRAFICAS AL MES DE: Diciembre HOJA N° 2

NOMBRE DE LA AFP : AFP PLANVITAL S.A.

R.U.T. : 98.001.200 - K

Fecha (AAAA-MM-DD) : 2009/12/31 (Cifras en miles de pesos)

CLASIFICADOR ACTIVIDADES ECONOMICAS		DISTRIBUCION POR REGIONES GEOGRAFICAS															
CODIGO	DIVISION	I	II	III	IV	V	VI	VII	VIII	IX	X	XI	XII	XIII	XIV	XV	TOTAL
51.201	AGRICULTURA, GANADERIA, CAZA Y SILVICULTURA	1.944	1.604	57.921	323.104	279.180	497.623	452.725	763.712	275.089	158.775	6.454	11.003	199.965	25.716	113	3.054.928
51.202	PESCA	2.082	6.697	410	21.809	28.823	0	1.986	74.050	2.674	135.666	1.772	15.267	35.271	101	8.124	334.732
51.203	EXPLOTACION DE MINAS Y CANTERAS	56.405	42.986	178.437	218.395	7.313	31.783	24.128	454.023	3.584	1.386	19.203	123	86.726	99	344	1.124.935
51.204	INDUSTRIAS MANUFACTURERAS NO METALICAS	17.119	116.590	161.279	298.641	482.622	354.959	378.296	818.220	234.409	513.573	5.491	14.907	2.613.073	64.194	4.871	6.078.244
51.205	INDUSTRIAS MANUFACTURERAS METALICAS	11.058	93.586	3.360	36.447	173.111	73.359	71.417	346.754	50.719	77.893	27	3.245	781.609	18.816	1.560	1.742.961
51.206	SUMINISTRO DE ELECTRICIDAD, GAS Y AGUA	0	0	0	5.224	700	7.970	36.377	1.326	1.089	1.702	30	36	19.577	0	0	74.031
51.207	CONTRUCCION	52.722	99.360	114.687	77.841	265.078	169.916	167.201	677.434	116.082	165.663	12.806	13.506	1.699.276	39.979	3.392	3.674.943
51.208	COMERCIO AL POR MAYOR Y MENOR; REP. VEHICULOS AUTOMOTORES/ENSERES DOMESTICOS	38.662	170.071	82.943	173.562	461.882	332.076	404.225	721.050	214.406	305.297	8.761	49.125	1.713.063	22.685	6.085	4.703.893
51.209	HOTELES Y RESTORANES	15.613	42.596	24.804	94.910	165.153	68.793	69.434	140.892	99.438	83.726	1.373	15.144	325.406	8.941	1.343	1.157.566
51.210	TRANSPORTE, ALMACENAMIENTO Y COMUNICACIONES	20.750	132.079	32.174	54.689	282.044	400.404	165.101	449.958	105.538	180.516	13.371	30.542	1.025.114	9.273	1.522	2.903.075
51.211	INTERMEDIACION FINANCIERA	3.144	1.682	2.456	3.961	26.906	7.166	12.161	20.530	16.378	22.903	0	495	264.407	0	85	382.274
51.212	ACTIVIDADES INMOBILIARIAS, EMPRESARIALES Y DE ALQUILER	46.563	385.140	78.583	123.616	529.709	183.755	265.231	642.534	271.134	242.266	7.763	14 188	1.570.855	24.938	4.853	4.391.128
51.213	ADMINISTRACION PUBLICA Y DEFENSA; PLANES DE SEGURIDAD SOCIAL, AFILIACION OBLIGATORIA	50	377	374	30.543	2.382	5.151	7.814	7.837	17.652	16.666	0	0	1.599	20.127	0	110.572
51.214	ENSEÑANZA	12.228	20.026	9.473	31.959	118.747	167.756	83.582	112.105	83.445	142.086	5 260	2.732	622.512	24.705	3.083	1.439.699
51.215	SERVICIOS SOCIALES Y DE SALUD	173	10.609	2.568	2.396	11.202	9.158	5.348	8.549	1.711	1.889	0	194	119.251	241	0	173.289
51.216	OTRAS ACTIVIDADES DE SERVICIOS COMUNITARIAS, SOCIALES Y PERSONALES	82.832	292.592	72.686	184.092	342.167	215.048	285.822	705.096	127.977	206.222	17.423	19.668	1.018.170	43.720	12.254	3.625.769
51.217	CONSEJO DE ADMINISTRACION DE EDIFICIOS Y CONDOMINIOS	41	44	174	639	697	2.828	1.511	2.114	624	349	46	27	5.303	293	0	14.690
51.218	ORGANIZACIONES Y ORGANOS EXTRATERRITORIALES	0	0	0	0	0	0	0	0	0	0	0	0	0	0	0	0
51.220	TOTALES	361.386	1.416.039	822.329	1.681.828	3.177.716	2.527.745	2.432.359	5.946.184	1.621.949	2.256.578	99.780	190.202	12.101.177	303.828	47.629	34.986.729

2.5 CUADRO DE COTIZACIONES, DEPOSITOS Y APORTES NO PAGADOS NI DECLARADOS

51.300 COTIZACIONES, DEPOSITOS Y APORTES NO PAGADOS NI DECLARADOS AL MES DE Diciembre DE 2.009

NOMBRE DE LA AFP : AFP PLANVITAL S.A.

R.U.T. : 98.001.200 - K

Fecha : 31/12/2009 0:00:00 (Cifras en miles de pesos)

PERIODO DECLARACION ANTERIOR (Según timbre de caja) CODIGO	SALDO INICIAL Y GENERACION	PAGOS DEL MES		ACLARACIONES	SALDO NOMINAL	SALDO ACTUALIZADO	CANTIDAD RESOLUCIONES	CANTIDAD JUICIOS	CANTIDAD EMPLEADORES	CANTIDAD AFILIADOS
		PREJUDICIAL	JUDICIAL							
51.301 12 meses o más	0	0	0	0	0	0	0	0	0	0
51.302 11 meses	0	0	0	0	0	0	0	0	0	0
51.303 10 meses	167.892	297	0	127.711	39.884	52.025	8	8	4.013	6.298
51.304 9 meses	320.471	60	0	261.662	58.749	75.202	10	10	6.766	11.227
51.305 8 meses	309.337	89	0	231.714	77.534	97.134	6	6	6.408	10.814
51.306 7 meses	417.530	302	0	248.187	169.041	207.610	7	7	8.447	14.890
51.307 6 meses	432.184	214	0	232.173	199.797	240.601	8	8	8.769	15.747
51.308 5 meses	697.867	242	0	366.803	330.822	388.660	11	11	11.843	24.296
51.309 4 meses	526.591	370	0	221.599	304.622	350.625	9	9	10.779	20.782
51.310 3 meses	754.895	705	0	313.220	440.970	496.961	12	12	12.528	25.382
51.311 2 meses	704.378	868	0	299.213	404.297	446.765	5	5	13.113	25.904
51.312 1 mes	553.202	1.275	0	76.153	475.774	515.574	2	2	11.700	21.939
51.313 mes en curso	443.220	1.447	0	106.024	335.749	357.291	2	2	10.659	19.443
51.320 TOTALES	5.327.567	5.869	0	2.484.459	2.837.239	3.228.448	20	20	26.344	196.722

2.6 CUADRO DE COTIZACIONES, DEPOSITOS Y APORTES NO PAGADOS NI DECLARADOS CLASIFICADOS POR ACTIVIDADES ECONOMICAS Y REGIONES GEOGRAFICAS

51.400 COTIZACIONES, DEPOSITOS Y APORTES NO PAGADOS NI DECLARADOS CLASIFICADOS POR ACTIVIDADES ECONOMICAS Y REGIONES GEOGRAFICAS AL MES DE: Diciembre — HOJA Nº 2

NOMBRE DE LA AFP : AFP PLANVITAL S.A.

R.U.T. : 98.001.200 - K

Fecha (AAAA-MM-DD) : 2009/12/31 (Cifras en miles de pesos)

CLASIFICADOR ACTIVIDADES ECONOMICAS		DISTRIBUCION POR REGIONES GEOGRAFICAS															
CODIGO	DIVISION	I	II	III	IV	V	VI	VII	VIII	IX	X	XI	XII	XIII	XIV	XV	TOTAL
51.401	AGRICULTURA, GANADERIA, CAZA Y	148	408	4.344	15.941	19.159	52.071	33.846	26.296	11.874	10.698	715	2.883	73.292	2.822	766	255.263
51.402	PESCA	0	167	0	140	815	369	136	62.336	308	17.161	1.082	1.786	2.563	0	93	86.956
51.403	EXPLOTACION DE MINAS Y CANTERAS	129	7.411	2.285	5.211	2.814	3.607	14	2.366	420	255	0	165	8.855	0	0	33.532
51.404	INDUSTRIAS MANUFACTURERAS NO METALICAS	48	4.112	368	1.470	5.640	7.509	6.991	9.681	3.458	5.619	333	1.329	121.726	316	32	168.632
51.405	INDUSTRIAS MANUFACTURERAS METALICAS	2.096	1.700	1.344	453	4.236	2.648	893	5.635	1.155	1.882	405	206	24.739	331	149	47.872
51.406	SUMINISTRO DE ELECTRICIDAD, GAS Y AGUA	0	296	51	170	158	254	444	21	49	283	83	0	8.581	0	0	10.390
51.407	CONTRUCCION	5.740	11.948	2.788	7.325	10.040	12.466	14.272	15.706	12.610	11.757	1.160	905	101.009	856	273	208.855
51.408	COMERCIO AL POR MAYOR Y MENOR; REP.	5.917	8.263	1.229	7.779	17.811	29.572	18.634	14.421	8.976	11.389	932	5.315	124.033	2.055	1.283	257.609
51.409	HOTELES Y RESTORANES	1.142	1.711	1.055	3.727	5.085	4.200	1.240	3.523	3.008	1.847	269	3.126	21.824	710	45	52.512
51.410	TRANSPORTE, ALMACENAMIENTO Y	2.263	7.350	4.878	2.314	12.314	10.450	11.803	11.023	6.120	11.316	653	1.268	104.695	1.282	1.140	188.869
51.411	INTERMEDIACION FINANCIERA	0	4.311	24	1.129	1.578	972	252	6.997	698	0	0	0	76.803	224	0	92.988
51.412	ACTIVIDADES INMOBILIARIAS, EMPRESARIALES	9.577	12.788	4.777	6.383	17.477	12.248	10.720	17.714	4.930	9.356	560	3.981	158.416	860	181	269.968
51.413	ADMINISTRACION PUBLICA Y DEFENSA; PLANES	770	2.720	3.420	37.217	70.287	38.602	22.961	13.041	21.594	22.799	2.704	3.368	50.560	6.450	2.037	298.530
51.414	ENSEÑANZA	749	1.575	242	11.642	8.399	21.093	6.763	15.700	10.827	11.579	252	899	52.801	925	487	143.933
51.415	SERVICIOS SOCIALES Y DE SALUD	905	928	151	4.665	9.528	4.079	6.130	1.602	6.976	1.550	91	1.490	34.680	830	381	73.986
51.416	OTRAS ACTIVIDADES DE SERVICIOS	144.573	29.954	16.850	23.277	52.624	86.839	55.685	55.169	45.041	36.175	3.197	7.100	439.996	5.888	8.170	1.010.538
51.417	CONSEJO DE ADMINISTRACION DE EDIFICIOS Y	361	936	65	387	2.080	1.931	1.680	3.079	1.051	1.630	287	585	13.724	29	0	27.825
51.418	ORGANIZACIONES Y ORGANOS	0	101	0	0	0	0	0	0	0	0	0	0	89	0	0	190
51.220	**TOTALES**	174.418	96.679	43.871	129.230	240.045	288.910	192.464	264.310	139.095	155.296	12.723	34.406	1.418.388	23.578	15.037	3.228.448

2.7 CUADRO DE COMISIONES DEL TRIMESTRE (CONTINUACION)

COMISIONES DEL TRIMESTRE

NOMBRE DE LA AFP : PLANVITAL

R.U.T. : 98.001.200-K

Fecha (AAAA-MM-DD) : 2009-12-31

HOJA Nº 2

60.200 COMISIONES DEVENGADAS POR CONCEPTO DE ACREDITACION DE REZAGOS

MES DE DEVENGAMIENTO	60.200.10 PORCENTUAL POR ACREDITACION DE COTIZACIONES OBLIGATORIAS		60.200.20 FIJA POR ACREDITACION DE COTIZACIONES OBLIGATORIAS		60.200.30 PORCENTUAL POR ACREDITACION DE APORTES DE		60.200.40 POR ACLARACION Y TRASPASOS DE REZAGOS		60.200.50 TOTALES	
	COMISION PESOS	COMISION CUOTAS	COMISION PESOS	COMISION CUOTAS	COMISION PESOS	COMISION CUOTAS	COMISION PESOS	COMISION CUOTAS	COMISION PESOS	COMISION CUOTAS
PRIMER MES	8.172.381	346,86	0	0,00	0	0,00	6.459.438	153,34	14.631.819	500,20
SEGUNDO MES	9.377.714	370,27	0	0,00	0	0,00	4.107.371	98,31	13.485.085	468,58
TERCER MES	6.511.342	260,81	0	0,00	0	0,00	3.667.956	87,18	10.179.298	347,99
60.200.60 TOTALES	24.061.437	977,94	0	0,00	0	0,00	14.234.765	338,83	38.296.202	1.316,77

60.300 DEVOLUCION DE COMISIONES

MES DE DEVOLUCION	60.300.10 CALCULOS ERRONEOS		60.300.20 CUENTAS DUPLICADAS Y FICTICIAS		60.300.30 FALSIFICACION DE INCORPORACIONES		60.300.40 REGULARIZACION DE MULTIPLES AFILIACIONES		60.300.50 OTROS		60.300.60 TOTAL	
	COMISION PESOS	COMISION CUOTAS	COMISION PESOS	COMISION CUOTAS	COMISION PESOS	COMISION CUOTAS	COMISION PESOS	COMISION CUOTAS	COMISION PESOS	COMISION CUOTAS	COMISION PESOS	COMISION CUOTAS
PRIMER MES	0	0,00	0	0,00	0	0,00	0	0,00	3.304.938	130,44	3,304,938	130,44
SEGUNDO MES	0	0,00	0	0,00	0	0,00	0	0,00	2.461.836	81,10	2,461,836	81,10
TERCER MES	0	0,00	0	0,00	0	0,00	0	0,00	1.902.578	72,59	1,902,578	72,59
60.200.60 TOTALES	0	0,00	0	0,00	0	0,00	0	0,00	7.669.352	284,13	7,669,352	284,13

60.400 TOTAL COMISIONES (COMISIONES DEVENGADAS-DEVOLUCIONES)	COMISION EN PESOS	COMISION EN CUOTAS
	3.767.074.074	144.106,78

2.7 CUADRO DE COMISIONES DEL TRIMESTRE

SECCION II DEL INFORME TRIMESTRAL DEL FONDO DE PENSIONES

60.000 COMISIONES DEL TRIMESTRE DE Octubre-Diciembre 2010

NOMBRE DE LA AFP : PLANVITAL — HOJA N° 1

R.U.T. : 98.001.200-K

Fecha (AAAA-MM-DD) : 2009-12-31

60.100 COMISIONES DEVENGADAS POR CONCEPTO DE ACREDITACION, ADMINISTRACION, TRANSFERENCIA Y RETIROS

MES DE DEVENGAMIENTO	60.100.10 PORCENTUAL POR ACREDITACION DE COTIZACIONES			60.100.15 PORCENTUAL POR ACREDITACIONCION DE COTIZACIONES DE AFILIADOS VOLUNTARIOS			60.100.20 PORCENTUAL POR ACREDITACION DE APORTES DE INDEMNIZACION		60.100.25 PORCENTUAL POR ADMINISTRACION DE COTIZACIONES VOLUNTARIAS, DEPOSITOS CONVENIDOS Y APVC	
	MONTO DE COTIZACIONES ACREDITADAS ($)	COMISION PESOS	COMISION CUOTAS	MONTO DE APORTES ACREDITADOS ($)	COMISION PESOS	COMISION CUOTAS	COMISION PESOS	COMISION CUOTAS	COMISION PESOS	COMISION CUOTAS
PRIMER MES	6.662.986.258	1.235.342.807	46.445,99	0	308.116	10,80	0	,00	1.319.144	48,06
SEGUNDO MES	6.422.196.826	1.188.620.235	45.466,95	0	188.921	5,87	0	,00	1.237.067	45,87
TERCER MES	6.585.216.607	1.218.406.682	46.661,24	0	296.144	10,06	0	,00	1.419.770	53,61
70.100.60 TOTALES	19.670.399.691	3.642.369.724	138.574,18	0	793.181	26,73	0	,00	3.975.981	147,54

60.100 COMISIONES DEVENGADAS POR CONCEPTO DE ACREDITACION, ADMINISTRACION, TRANSFERENCIA Y RETIROS

MES DE DEVENGAMIENTO	60.100.30 FIJA POR TRANSFRENCIA DE COTIZACIONES VOLUNTARIAS, DEPOSITOS CONVENIDOS, APVC Y COTIZACIONES DE AFILIADOS VOL HACIA OTRAS ENTIDADES		60.100.35 POR RETIROS PROGRAMADOS Y RENTAS TEMPORALES		60.100.40 POR ADMINISTRACION DE AHORRO VOLUNTARIO		60.100.50 TOTAL		
	COMISION PESOS	COMISION CUOTAS	COMISION PESOS	COMISION CUOTAS	COMISION PESOS	COMISION CUOTAS	COMISION PESOS	COMISION CUOTAS	
PRIMER MES	0	0,00	27.693.960	1.356,20	1.848.932	75,78	1.266.512.959	47.936,83	
SEGUNDO MES	0	0,00	27.791.855	1.358,48	1.873.231	77,04	1.219.711.309	46.954,21	
TERCER MES	0	0,00	28.250.534	1.380,73	1.849.826	77,46	1.250.222.956	48.183,10	
60.100.60 TOTALES	0	0,00	83.736.349	4.095,41	5.571.989	230,28	3.736.447.224	143.074,14	

Los abajo firmantes nos declaramos responsables de la información contenida en el presente informe trimestral de los Fondos de Pensiones Planvital tipo A,B,C,D, Y E, asumiendo por lo tanto toda responsabilidad legal correspondiente. Asimismo, declaramos que esta información es igual a la que se incluye en la transmisión de datos.

NOMBRE : ALEX POBLETE CORTHORN

FIRMA : _____

GERENTE GENERAL

NOMBRE: OSVALDO MUÑOZ CHAVEZ

FIRMA : _____

CONTADOR FONDO DE PENSIONES

DECLARACIÓN DE RESPONSABILIDAD SOBRE LOS ESTADOS FINANCIEROS AUDITADOS DE LOS FONDOS DE PENSIONES

Los suscritos en sus calidades de Directores, Gerente General y Contador General, respectivamente, de la Administradora de Fondos de Pensiones Planvital S.A. domiciliados en Tenderini N° 127 declaramos, bajo juramento que los datos contenidos en los estados financieros anual de los Fondos de Pensiones al 31 de Diciembre de 2009 son la expresión fiel de la verdad, por lo que asumimos la responsabilidad legal correspondiente.

NOMBRE	CARGO	RUT	FIRMA
Alfredo Francesco Luigi Orelli	Presidente	376351	
Oscar Spoerer Varela	Director	7.267.801-K	
Cristian Pizarro Goicochea	Director	6.750.984-6	
Rudolf Dudler	Director	F1575886	
Rodrigo Diaz de Valdés	Director Suplente	13.882.348-2	
Alex Poblete Corthorn	Gerente General	7.191.776-2	
Osvaldo Muñoz Chavez	Contador Fondo de Pensiones	10.776.830-0	



Santiago, Marzo 29 de 2010

ESTADOS FINANCIEROS

ASESORIAS PREVISIONALES MAGISTER INTERNACIONAL S.A.

Diciembre 31 de 2009 y 2008

Landa

RSM International
The Worldwide Audit, Tax & Consulting Network

INFORME DE LOS AUDITORES INDEPENDIENTES

Razón Social Auditores Externos : **Landa Consultores Auditores Ltda.**
RUT Auditores Externos : **78.078.930-1**

Señores
Accionistas y Directores de
Magíster Internacional S.A.

1. Hemos efectuado una auditoría a los balances generales de Magíster Internacional S.A. al 31 de diciembre de 2009 y 2008 y a los correspondientes estados de resultados y de flujos de efectivo por los años terminados en esas fechas. La preparación de dichos estados financieros y sus correspondientes Notas Nº 1 a 20, es responsabilidad de la administración de Magíster Internacional S.A.. Nuestra responsabilidad consiste en emitir una opinión sobre estos estados financieros, con base en las auditorías que efectuamos.

2. Nuestras auditorías fueron efectuadas de acuerdo con normas de auditoría generalmente aceptadas en Chile. Tales normas requieren que planifiquemos y realicemos nuestro trabajo con el objeto de lograr un razonable grado de seguridad que los estados financieros están exentos de errores significativos. Una auditoría comprende el examen, a base de pruebas, de evidencias que respaldan los importes y las informaciones revelados en los estados financieros. Una auditoría comprende, también, una evaluación de los principios de contabilidad utilizados y de las estimaciones significativas hechas por la administración de la Sociedad, así como una evaluación de la presentación general de los estados financieros. Consideramos que nuestras auditorías constituyen una base razonable para fundamentar nuestra opinión.

3. En nuestra opinión, los mencionados estados financieros presentan razonablemente, en todos sus aspectos significativos, la situación financiera de Magíster Internacional S.A. al 31 de diciembre de 2009 y 2008 y los resultados de sus operaciones y flujos de efectivo por los años terminados en esas fechas, de acuerdo con principios de contabilidad generalmente aceptados en Chile y normas de la Superintendencia de Valores y Seguros.

4. Con fecha 10 de febrero de 2010, la Superintendencia de Pensiones aprobó la venta de las acciones de Asesorías Previsionales Planvital Internacional S.A. a Magíster Internacional S.A., concentrandose el 100% de las acciones en esta última y produciéndose una fusión de ambas Sociedades.

Nombre de la persona autorizada que firma: **Luis Landa T.**
Rut de la persona autorizada que firma: **7.305.133-9**

Santiago, febrero 24 de 2010

Landa Consultores Auditores Ltda.
is an independet membert firm of RSM International, an affiliation of independent accounting and consulting firms.

Av. Los Conquistadores 1700, Piso 25, Lado B
Providencia - Santiago - Chile
Tel.: (56 2) 232 7733
www.landa.cl

Almirante Latorre 617
Santiago - Chile
Te.: (56 2) 696 5104
Fax: (56 2) 672 0776

LANDA CONSULTORES
AUDITORES
SOLO PARA PROPOSITOS
DE IDENTIFICACION

1.00 IDENTIFICACIÓN

1.01 Razón Social

MAGISTER INTERNACIONAL S.A.

1.02 Rut Sociedad	96.722.140-6
1.03 Fecha de inicio	01-01-09
1.04 Fecha de cierre	31-12-09
1.05 Tipo de moneda	P
1.06 Tipo de estados financieros	I

SUPERINTENDENCIA DE PENSIONES

LANDA CONSULTORES
AUDITORES
SOLO PARA PROPOSITOS
DE IDENTIFICACION

SUPERINTENDENCIA DE PENSIONES

2.00 ESTADOS FINANCIEROS MAGISTER INTERNACIONAL S.A.

2.01 BALANCE GENERAL
(en miles de pesos)

ACTIVOS	ACTUAL Día Mes Año al 31 12 09	ANTERIOR Día Mes Año al 31 12 08
11.010 Disponible	18.199	17.897
11.020 Depósitos a plazo	0	0
11.030 Valores negociables (neto)	0	0
11.040 Deudores por venta (neto)	0	0
11.050 Documentos por cobrar (neto)	0	0
11.060 Deudores varios (neto)	0	0
11.070 Documentos y cuentas por cobrar a empresas relacionadas	64.071	64.948
11.090 Existencias (neto)	0	0
11.080 Impuestos por recuperar	44	43
11.100 Gastos pagados por anticipado	0	0
11.150 Impuestos diferidos	0	0
11.110 Otros activos circulantes	0	0
11.000 TOTAL ACTIVOS CIRCULANTES	82.314	82.888
12.010 Terrenos	0	0
12.020 Construcciones y obras de infraestructura	0	0
12.050 Máquinas y equipos	0	0
12.090 Otros activos fijos	0	0
12.085 Mayor valor por retasación del activo fijo	0	0
12.070 Depreciación (menos)	0	0
12.000 TOTAL ACTIVOS FIJOS	0	0
13.010 Inversiones en empresas relacionadas	0	0
13.025 Inversiones en otras sociedades	0	0
13.026 Menor valor de inversiones	0	0
13.027 Mayor valor de inversiones (menos)	0	0
13.030 Deudores a largo plazo	0	0
13.035 Documentos y cuentas por cobrar a empresas relacionadas	0	0
13.040 Intangibles	0	0
13.060 Amortización (menos)	0	0
13.080 Otros	0	0
13.000 TOTAL OTROS ACTIVOS	0	0
10.000 TOTAL ACTIVOS	82.314	82.888

LANDA CONSULTORES
AUDITORES
SOLO PARA PROPOSITOS
DE IDENTIFICACION

SUPERINTENDENCIA DE PENSIONES

2.00 ESTADOS FINANCIEROS MAGISTER INTERNACIONAL S.A.

2.01 BALANCE GENERAL
(en miles de pesos)

PASIVOS	ACTUAL Día Mes Año al 31 12 09	ANTERIOR Día Mes Año al 31 12 08
21.010 Obligs. con bancos e inst. financieras - corto plazo	0	0
21.015 Obligs. con bancos e inst. financieras - porción largo plazo	0	0
21.020 Obligs. con el público (efectos de comercio)	0	0
21.025 Obligs. con el público (bonos)	0	0
21.030 Obligs. largo plazo con vcto. dentro de un año	0	0
21.040 Dividendos por pagar	0	0
21.050 Cuentas por pagar	0	0
21.080 Documentos por pagar	0	0
21.070 Acreedores varios	231	225
21.075 Documentos y cuentas por pagar a empresas relacionadas	0	0
21.080 Provisiones	0	0
21.085 Retenciones	345	337
21.090 Impuesto a la renta	0	0
21.100 Ingresos percibidos por adelantado	0	0
21.105 Impuestos diferidos	0	0
21.110 Otros pasivos circulantes	0	0
21.000 TOTAL PASIVOS CIRCULANTES	576	562
22.010 Obligs. con bancos e instituciones financieras	0	0
22.020 Obligs. con el público (bonos)	0	0
22.030 Documentos por pagar	0	0
22.040 Acreedores varios	0	0
22.045 Documentos y cuentas por pagar a empresas relacionadas	0	0
22.050 Provisiones	0	0
22.070 Otros pasivos a largo plazo	0	0
22.000 TOTAL PASIVOS A LARGO PLAZO	0	0
24.000 INTERES MINORITARIO	0	0
23.010 Capital pagado	138.980	138.980
23.020 Reserva revalorización capital	0	0
23.030 Sobreprecio en venta de acciones propias	0	0
23.046 Reserva por mayor valor en retas. tec. del activo fijo	0	0
23.047 Otras reservas	0	0
23.057 Déficit acumulado período de desarrollo (menos)	0	0
23.050 Utilidades retenidas (suma códigos 23.052 al 23.056)	(57.242)	(56.654)
23.052 Reserva futuros dividendos	111.277	111.277
23.053 Utilidades acumuladas	0	0
23.054 Pérdida acumuladas (menos)	(167.933)	(167.871)
23.055 Utilidad (pérdida) del ejercicio	(586)	(60)
23.056 Dividendos provisorios (menos)	0	0
23.000 TOTAL PATRIMONIO	81.738	82.326
20.000 TOTAL PASIVOS	82.314	82.888

LANDA CONSULTORES
AUDITORES
SOLO PARA PROPOSITOS
DE IDENTIFICACION

SUPERINTENDENCIA DE PENSIONES

2.00 ESTADOS FINANCIEROS MAGISTER INTERNACIONAL S.A.

2.02 ESTADO DE RESULTADOS
(en miles de pesos)

		ACTUAL Día Mes Año Desde 01 01 09 Hasta 31 12 09	ANTERIOR Día Mes Año Desde 01 01 08 Hasta 31 12 08
41.110	Ingresos de explotación	0	0
41.120	Costos de explotación (menos)	0	0
41.100	Margen de explotación	0	0
41.200	Gastos de administración y ventas (menos)	0	0
41.000	**RESULTADO OPERACIONAL**	0	0
42.110	Ingresos financieros	810	1.056
42.120	Utilidad inversión empresas relacionadas	0	0
42.130	Otros ingresos fuera de la explotación	0	0
42.210	Pérdida inversión empresas relacionadas (menos)	0	0
42.220	Amortización menor valor de inversiones (menos)	0	0
42.300	Gastos financieros (menos)	0	0
42.230	Otros egresos fuera de la explotación (menos)	(1.636)	0
42.400	Corrección monetaria	359	(1.240)
42.410	Diferencia de cambio	(119)	124
42.000	**RESULTADO NO OPERACIONAL**	(586)	(60)
40.000	Resultado antes del impuesto a la renta	(586)	(60)
50.000	Impuesto a la renta (menos)	0	0
23.053	Utilidad (pérdida) consolidada	0	0
51.000	Interés minoritario (menos)	0	0
23.054	**UTILIDAD (PERDIDA) LIQUIDA**	(586)	(60)
43.000	Amortización mayor valor de inversiones	0	0
23.055	**UTILIDAD (PERDIDA) DEL EJERCICIO**	(586)	(60)

Las notas explicativas adjuntas Nros. 1 al 20 forman parte integral de estos estados financieros.
Los abajo firmantes se declaran responsables de la información contenida en los presentes estados financieros y en sus respectivas notas explicativas, asumiendo por lo tanto, la responsabilidad legal correspondiente.

NOMBRE: JAIME BARROS CRESTA

FIRMA : GERENTE GENERAL

NOMBRE: JOSE ACEVEDO JIMENEZ

FIRMA: CONTADOR GENERAL

LANDA CONSULTORES
AUDITORES
SOLO PARA PROPOSITOS
DE IDENTIFICACION

SUPERINTENDENCIA DE PENSIONES

2.00 ESTADOS FINANCIEROS MAGISTER INTERNACIONAL S.A.

2.03 ESTADOS DE FLUJOS DE EFECTIVO

(Cifras en miles de pesos)

		Desde 01 01 09 Hasta 31 12 09 M$	Desde 01 01 08 Hasta 31 12 08 M$
FLUJO ORIGINADO POR ACTIVIDADES OPERACIONALES			
65.110	Recaudación de deudores por ventas	0	0
65.115	Ingresos financieros percibidos	0	0
65.120	Dividendos y otros repartos percibidos	0	0
65.125	Otros ingresos percibidos	0	0
65.130	Pagos a proveeedores y personal (menos)	0	0
65.135	Intereses pagados (menos)	0	0
65.140	Impuesto a la renta pagado (menos)	0	0
65.145	Otros gastos pagados (menos)	0	0
65.150	IVA y otros similares pagados (menos)	0	0
65.100	**Total Flujo originado por actividades de operación**	0	0
FLUJO ORIGINADO POR ACTIVIDADES DE FINANCIAMIENTO			
65.210	Colocación de acciones de pago	0	0
65.215	Obtención de préstamos	0	0
65.220	Obligaciones con el público	0	0
65.225	Préstamos documentados de empresas relacionadas	0	0
65.230	Obtención de otros préstamos de empresas relacionadas	0	0
65.235	Otras fuentes de financiamiento	0	0
65.240	Pago de dividendos (menos)	0	0
65.245	Repartos de capital (menos)	0	0
65.250	Pago de préstamos (menos)	0	0
65.255	Pago de obligaciones con el público (menos)	0	0
65.260	Pago de préstamos documentados de empresas relacionadas (menos)	0	0
65.265	Pago de otros préstamos de empresas relacionadas (menos)	0	0
65.270	Pago de gastos por emisión y colocación de acciones (menos)	0	0
65.275	Pago de gastos por emisión y colocación de obligaciones con el público (menos)	0	0
65.280	Otros desembolsos por financiamiento (menos)	0	0
65.200	**Total Flujo neto originado por actividades de Financiamiento**	0	0

LANDA CONSULTORES
AUDITORES
SOLO PARA PROPOSITOS
DE IDENTIFICACION

SUPERINTENDENCIA DE PENSIONES

2.00 ESTADOS FINANCIEROS MAGISTER INTERNACIONAL S.A.

2.03 ESTADOS DE FLUJOS DE EFECTIVO

(Cifras en miles de pesos)

	FLUJO ORIGINADO POR ACTIVIDADES DE INVERSION	Desde 01 01 09 Hasta 31 12 09 M$	Desde 01 01 08 Hasta 31 12 08 M$
65.310	Ventas de activo fijo	0	0
65.315	Ventas de inversiones permanentes	0	0
65.320	Ventas de otras inversiones	0	0
65.325	Recaudación de préstamos documentados a empresas relacionadas	0	0
65.330	Recaudación de otros préstamos a empresas relacionadas	0	0
65.335	Otros ingresos de inversión	0	0
65.340	Incorporación de activos fijos (menos)	0	0
65.345	Pago de intereses capitalizados (menos)	0	0
65.350	Inversiones permanentes (menos)	0	0
65.355	Inversiones en instrumentos financieros (menos)	0	0
65.360	Préstamos documentados a empresas relacionadas (menos)	0	0
65.365	Otros préstamos a empresas relacionadas (menos)	0	0
65.370	Otros desembolsos de inversión (menos)	0	0
65.300	**Total flujo neto originado por actividades de inversión**	0	0
65.000	FLUJO NETO TOTAL DEL AÑO	0	0
65.500	EFECTO INFLACION SOBRE EL EFECTIVO Y EFECTIVO EQUIVALENTE	302	(1.456)
66.000	VARIACION DEL EFECTIVO Y EFECTIVO EQUIVALENTE	302	(1.456)
66.500	SALDO INICIAL DEL EFECTIVO Y EFECTIVO EQUIVALENTE	17.897	19.353
67.000	SALDO FINAL DEL EFECTIVO Y EFECTIVO EQUIVALENTE	18.199	17.897

LANDA CONSULTORES
AUDITORES
SOLO PARA DEPOSITOS
DE IDENTIFICACION

2.03 ESTADOS DE FLUJOS DE EFECTIVO

(Cifras en miles de pesos)

	CONCILIACION ENTRE EL RESULTADO NETO Y EL FLUJO OPERACIONAL	Desde 01 01 09 Hasta 31 12 09 M$	Desde 01 01 08 Hasta 31 12 08 M$
68.100	Utilidad (pérdida) del periodo	(586)	(60)
68.105	(Utilidad) Pérdida en ventas de activos fijos	0	0
68.110	(Utilidad) en ventas de inversiones	0	0
68.115	Pérdida en ventas de inversiones	0	0
68.120	(Utilidad) Pérdida en ventas de otros activos	0	0
	Cargos (abonos) a resultados que no significan movimientos de efectivo	**586**	**60**
68.125	Depreciaciones	0	0
68.130	Amortización de intangibles	0	0
68.135	Castigos y provisiones	0	0
68.147	Pérdida por inversión en sociedades relacionadas	0	0
68.150	Amortización menor valor de inversiones	0	0
68.155	Amortización mayor valor de inversiones	0	0
68.160	Saldo cuenta corrección monetaria	(240)	1.240
68.165	Otros abonos a resultados que no representan flujo de efectivo (menos)	(810)	(1.056)
68.170	Otros cargos a resultado que no representan flujo de efectivo	1.636	(124)
	(Aumento) disminución de activos:	**0**	**0**
68.175	(Aumento) Disminución de deudores por ventas	0	0
68.180	(Aumento) Disminución de existencias	0	0
68.185	(Aumento) Disminución de otros activos	0	0
	Aumento (Disminución) de pasivos	**0**	**0**
68.190	Aumento (Disminución) Cuentas por pagar	0	0
68.195	Aumento (Disminución) Intereses por pagar	0	0
68.200	Aumento (Disminución) Impuesto a la renta por pagar	0	0
68.205	Aumento (Disminución) Otras cuentas por pagar relacionadas	0	0
	con resultados fuera de la explotacion	0	0
68.210	Impuesto al valor agregado y otros similares por pagar	0	0
68.215	Aumento (Disminución) Otros pasivo circulantes	0	0
68.000	**TOTAL FLUJO OPERACIONAL**	0	0

LANDA CONSULTORES
AUDITORES
SOLO PARA PROPOSITOS
DE IDENTIFICACION

INDICE

NOTA 1 : PRESENTACIÓN DE LA SOCIEDAD.....2

NOTA 2 : RESUMEN DE CRITERIOS CONTABLES APLICADOS.....2

NOTA 3 : CAMBIOS CONTABLES.....4

NOTA 4 : DEUDORES VARIOS CORTO PLAZO Y LARGO PLAZO 4

NOTA 5 : SALDOS Y TRANSACCIONES CON ENTIDADES RELACIONADAS.....4

NOTA 6 : IMPUESTOS DIFERIDOS E IMPUESTOS A LA RENTA 5

NOTA 7 : INVERSIONES EN OTRAS SOCIEDADES.....5

NOTA 8 : PASIVOS.....5

NOTA 9 : PATRIMONIO 6

NOTA 10: COSTOS DE EXPLOTACION.....7

NOTA 11: GASTOS DE ADMINISTRACION Y VENTAS 8

NOTA 12: INGRESOS FINANCIEROS.....8

NOTA 13: OTROS GASTOS FUERA DE LA EXPLOTACIÓN.....8

NOTA 14: CORRECCION MONETARIA.....8

NOTA 15: DIFERENCIA DE CAMBIO 9

NOTA 16: REMUNERACIONES DEL DIRECTORIO.....9

NOTA 17: CONTINGENCIAS Y RESTRICCIONES 9

NOTA 18: CAUCIONES OBTENIDAS DE TERCEROS 9

NOTA 19: SANCIONES.....10

NOTA 20: HECHOS POSTERIORES.....10

LANDA CONSULTORES
AUDITORES
SOLO PARA PROPOSITOS
DE IDENTIFICACION

NOTA 1 : PRESENTACIÓN DE LA SOCIEDAD

Magister Internacional S.A. fue constituida como una Sociedad Anónima Cerrada por escritura pública, otorgada ante el Notario de Santiago señor Juan R. San Martín U., con fecha 27 de octubre de 1994. Su existencia y sus estatutos fueron aprobados por la Resolución de la Superintendencia de Administradora de Fondos de Pensiones, hoy Superintendecia de Pensiones N° E-102-94 de fecha 16 de Diciembre de 1994, Institución que fiscaliza las actividades de la Sociedad.
El objeto de la Sociedad, son todos aquellos que complementen el giro de la Matriz, que estén relacionadas directa o indirectamente, en el ámbito previsional, que se encuentran autorizadas por la Circular N° 856 de la Superintendencia de Pensiones.

NOTA 2 : RESUMEN DE CRITERIOS CONTABLES APLICADOS

a) Bases de preparación

Los presentes estados financieros de Magister Internacional S.A. al 31 de diciembre de 2009 y 2008 han sido preparados de acuerdo con normas e instrucciones impartidas por la Superintendencia de Pensiones; en lo no dicho por ésta, conforme a lo establecido por la Superintendencia de Valores y Seguros y en lo no determinado por ambas instituciones, en base a los principios y normas contables generalmente aceptadas, que sean emitidos por el Colegio de Contadores de Chile A.G..

b) Período contable

Los estados financieros corresponden a los períodos de nueve meses comprendidos entre el 01 de enero y el 31 de diciembre de 2009 y 2008.

c) Estados financieros comparativos

Los estados financieros presentados incluyen, además de las cifras al 31 de diciembre de 2009, aquellas correspondientes al 31 de diciembre de 2008. Estas últimas han sido actualizadas para fines comparativos, aplicándoles la variación experimentada por el Índice de Precios al Consumidor (I.P.C.) entre el 30 de noviembre de 2009 y 30 de noviembre de 2008.

d) Corrección monetaria

Con el objeto de reflejar en los estados financieros el efecto de la variación en el poder adquisitivo de la moneda, se ha actualizado el capital propio financiero y los activos y pasivos no monetarios, de acuerdo a la variación del Índice de Precios al Consumidor, I.P.C.

IPC 30-11-2009	IPC 30-11-2008	Variación IPC
98,92	101,21	-2,3%

LANDA CONSULTORES
AUDITORES
SOLO PARA EFECTOS
DE IDENTIFICACION

e) Bases de conversión

Los activos y pasivos pactados en unidades de fomento o moneda extranjera se encuentran convertidos a pesos chilenos de acuerdo a las siguientes paridades:

	2009 $	2008 $	Variación %
Dólar Estadounidense	507,10	636,45	-25,51%
Unidad de Fomento	20.942,88	21.452,57	-2,43%

f) Impuesto a la renta e impuestos diferidos

El Impuesto a la Renta se contabiliza sobre la base de la renta líquida imponible, determinada según las normas establecidas en la Ley de Impuesto a la Renta.

La Sociedad al 31 de diciembre de 2009 y 2008, no registra provisión de Impuesto a la Renta, en razón de haber determinado una renta líquida imponible negativa, conforme a las disposiciones legales vigentes.

La Sociedad no registra saldos por impuestos diferidos.

g) Estado de flujo de efectivo

Para efectos de la preparación del estado de flujo de efectivo, de acuerdo a lo señalado en el Boletín Técnico N° 50 del Colegio de Contadores de Chile A.G., la Sociedad ha considerado como efectivo equivalente los saldos en caja y bancos sin restricciones.

Bajo flujos originados por actividades de operación, se incluyen todos aquellos flujos relacionados con el giro social.

h) Estimación deudores incobrables

Al 31 de diciembre de 2009 y 2008, el saldo registrado por este concepto, corresponde a una provisión realizada a deudas pertenecientes a Inverlink Consultores y deudores por contrato de asesorías.

LANDA CONSULTORES AUDITORES
SOLO PARA PROPOSITOS DE IDENTIFICACION

NOTA 3: CAMBIOS CONTABLES

Al 31 de diciembre de 2009 no existen cambios contables respecto del período anterior.

NOTA 4: DEUDORES VARIOS CORTO PLAZO Y LARGO PLAZO

Al 31 de diciembre de 2009 y 2008 este rubro presenta el siguiente detalle:

	Circulantes								
Items	Hasta 90 días		Más de 90 días hasta 1 año		Subtotal	Total Circulante (Neto)		Largo Plazo	
	31/12/2009	31/12/2008	31/12/2009	31/12/2008	31/12/2009	31/12/2009	31/12/2008	31/12/2009	31/12/2008
Deudores por contrato	91.032	88.938	0	0	91.032	91.032	88.938	0	0
Varios Deudores	41.272	40.323	0	0	41.272	41.272	40.323	0	0
Provisión Incobrables	(132.304)	(129.261)	0	0	(132.304)	(132.304)	(129.261)	0	0
Total Deudores	0	0	0	0	0	0	0	0	0

NOTA 5: SALDOS Y TRANSACCIONES CON ENTIDADES RELACIONADAS

Los saldos vigentes y transacciones efectuadas por la Sociedad durante cada período con entidades relacionadas, se detallan como se indica:

Documentos y cuentas por cobrar

		Corto plazo		Largo plazo	
Rut	Sociedad	2009	2008	2009	2008
98.001.200-k	A.F.P. Planvital S.A.	64.071	64.948	-	-
Totales		64.071	64.948	-	-

Corresponde a una cuenta corriente mercantil de dinero, de manera que AFP Planvital S.A. envíe a Magíster Internacional S.A. y eventualmente viceversa, dinero sin aplicación a usos determinados. Ninguna de las partes, durante el desarrollo del contrato, será acreedor ni deudor de suma alguna. Los valores remesados de una parte a la otra, se expresarán en unidades de fomento, de acuerdo al Valor que tenga dicha unidad el día de la remesa y devengaran a contar de la misma un interés de Tasa Bancaria (TAB) para 90 días, mas un 1,5%.
El plazo por el cual se pacta esta cuenta corriente mercantil y su administración es por un año Contando desde el 29 de octubre de 2001, prorrogable por iguales períodos si ninguna de las partes Notifica a la otra con una anticipación de 30 días su intención de no perseverar en su continuación.

Transacciones

				2009		2008	
Sociedad	Rut	Naturaleza de la relación	Descripción de la transacción	Monto M$	Efecto en resultados (cargo) abono M$	Monto M$	Efecto en resultados (cargo) abono M$
A.F.P. Planvital S.A.	98.001.200-k	Matriz	Cta. Cte.	810	810	1.056	1.056

Los saldos presentados en cuadro anterior corresponden en un 100% a cuentas corrientes mercantiles.

LANDA CONSULTORES
AUDITORES
SOLO PARA PROPOSITOS
DE IDENTIFICACION

NOTA 6 : IMPUESTOS DIFERIDOS E IMPUESTO A LA RENTA

Provisión impuesto a la renta

La Sociedad no ha efectuado provisión por Impuesto a la Renta de primera categoría, para los períodos terminados al 31 de diciembre de 2009 y 2008, en razón de presentar Renta Líquida Imponible Negativa.

Impuestos Diferidos

Al 31 de diciembre de 2009 y 2008 la Sociedad no presenta saldos por este concepto.

NOTA 7: INVERSIONES EN OTRAS SOCIEDADES

Se incluye en este rubro el equivalente de US$ 125.000 correspondiente al aporte de participación que tiene la sociedad en el Consorcio conformado por las empresas Credicorp Bank S.A., Compañía Internacional de Seguros S.A. y Magister Internacional S.A., cuya entidad celebró un contrato de servicios por un período de cinco años con el Consejo de Administración del SIACAP, entidad estatal de la República de Panamá, publicado en la Gaceta Oficial del 19 de abril de 1999, para la prestación de los servicios de apertura, registro y pago de las cuentas individuales de los afiliados al Sistema de Ahorro y Capitalización de Pensiones de los Servicios Públicos (SIACAP). Este contrato venció con fecha 31 de diciembre de 2005 no siendo prorrogado.

Cabe destacar que los Derechos y Obligaciones de Magister Internacional S.A. están limitados a los US$125.000, según contrato de fecha 31 de mayo de 1999, además el vencimiento del Consorcio que se establecía con fecha 31 de Mayo de 2004 fue prorrogado hasta el 31 de Diciembre de 2005. Durante los períodos 2009 y 2008 el Consorcio no ha realizado operaciones y ha cambiado su base de contabilidad de negocio en marcha a la base de liquidación.

Al respecto, y habida consideración a que los estados financieros al 31 de diciembre de 2009, 2008, 2007, 2006 y 2005 del Consorcio no están auditados y no se cuenta con información respecto del estado en que dicho Consorcio habrá de continuar, de ser ello procedente, la Administración resolvió en el ejercicio 2005 constituir una provisión por el monto total aportado para cubrir el riesgo de pérdida que esto eventualmente pudiera tener.

NOTA 8: PASIVOS

a) Otros pasivos exigibles corto plazo

	31/12/2009 M$	31/12/2008 M$
Acreedores Varios	231	225
Retenciones	345	337
Totales	**576**	**562**

...ADA CONSULTORES
AUDITORES
SOLO PARA PROPOSITOS
IDENTIFICACION

NOTA 9: CAMBIOS EN EL PATRIMONIO

Las variaciones experimentadas en las cuentas de patrimonio entre el 01 de enero y el 31 de diciembre de 2009 y 2008, son las siguientes, en moneda de cada fecha:

Concepto	Capital Pagado M$	Reserva Futuros Dividendos M$	Utilidad (Pèrdida) Acumuladas M$	(Pèrdida) del Ejercicio M$	Totales M$
Saldos al 01.01.2008	130.626	104.589	(157.121)	(660)	77.434
Distribución de pérdida	-	-	(660)	660	-
Revalorización capital propio financiero	11.626	9.308	(14.042)	-	6.892
Utilidad del Período	-	-	-	(62)	(62)
Saldos al 31.12.2008	142.252	113.897	(171.823)	(62)	84.264
Saldos actualizados en un -2,3%	138.980	111.277	(167.871)	(60)	82.326
Saldos al 01.01.2009	142.252	113.897	(171.823)	(62)	84.264
Distribución de pérdida	-	-	(62)	62	-
Revalorización capital propio financiero	(3.272)	(2.620)	3.952	-	(1.940)
Utilidad del Período	-	-	-	(586)	(586)
Saldos al 31.12.2009	138.980	111.277	(167.933)	(586)	81.738

LANDA CONSULTORES
AUDITORES
SOLO PARA PROPOSITOS
DE IDENTIFICACION

Número de acciones

Serie	Nº acciones suscritas	Nº acciones pagadas	Nº acciones con derecho a voto
Sin serie	52.744	52.744	52.744

Capital (M$)

Serie	Capital suscrito	Capital pagado
Sin serie	138.980	138.980

Principales accionistas

	Nombre de 12 mayores accionistas	Tipo de persona	RUT	Participación de propiedad	Número de acciones
1	A.F.P. Planvital S.A.	D	98.001.200-k	99,98%	52.734
2	Asesorias e Inversiones Los Olmos S.A.	D	96.955.270-1	0,02%	10
	TOTAL			100,00%	52.744

Entidad controladora: A.F.P. Planvital S.A.

Porcentaje de la propiedad de la entidad controladora: 99,98%

- Glosario Tipo de persona:

A: Persona natural nacional
B: Persona natural extranjera
C: Sociedad anónima abierta
D: Otro tipo de sociedad
E: Persona jurídica extranjera

NOTA 10: COSTOS DE EXPLOTACION

Al 31 de diciembre de 2009 y 2008 la Sociedad no registra saldos por este concepto.

LANDA CONSULTORES AUDITORES
SOLO PARA PROPOSITOS DE IDENTIFICACION

NOTA 11: GASTOS DE ADMINISTRACION Y VENTAS

Al 31 de diciembre de 2009 y 2008 la Sociedad no registra saldos por este concepto.

NOTA 12: INGRESOS FINANCIEROS

	2009 M$	2008 M$
Intereses y reajustes cuenta corriente mercantil.	810	1.056
Totales	810	1.056

NOTA 13: OTROS GASTOS FUERA DE LA EXPLOTACIÓN

Al 31 de diciembre de 2009 y 2008 la Sociedad no registra saldos por este concepto.

NOTA 14: CORRECCION MONETARIA

La aplicación del mecanismo de corrección monetaria descrito en Nota 2 (d), originó los efectos en resultados que se resumen a continuación:

Activos (cargos) abonos	Índice de reajustabilidad	2009 M$	2008 M$
Cuentas de Activos	I. P. C.	(1.581)	5.493
Total		(1.581)	5.493
Pasivos – Patrimonio (cargos) abonos			
Patrimonio	I. P. C.	1.940	(6.733)
Total		1.940	(6.733)
Utilidad (Pérdida) por corrección monetaria		359	(1.240)

LANDA CONSULTORES
AUDITORES
SOLO PARA PROPOSITOS
DE IDENTIFICACION

NOTA 15: DIFERENCIA DE CAMBIO

(Cargos) abonos	Moneda	2009 M$	2008 M$
Disponible	US$	(119)	124
Resultado por diferencia de cambio		(119)	124

NOTA 16: REMUNERACIONES DEL DIRECTORIO

Al 31 de diciembre de 2009 y 2008, la Sociedad no registra pagos por este concepto.

NOTA 17: CONTINGENCIAS Y RESTRICCIONES

a) Garantías directas

La Sociedad no registra compromisos por este concepto.

b) Garantías indirectas

La Sociedad no registra compromisos por este concepto.

c) Otras contingencias

La Sociedad no registra compromisos por este concepto.

NOTA 18: CAUCIONES OBTENIDAS DE TERCEROS

No hay cauciones recibidas de terceros a favor de la Sociedad al 31 de diciembre de 2009 y 2008.

LANDA CONSULTORES
AUDITORES
SOLO PARA PROPOSITOS
DE IDENTIFICACION

NOTA 19: SANCIONES

Durante el presente período la Sociedad, sus Directores y/o Gerentes no han tenido sanciones o multas por parte de la Superintendencia de Pensiones.

NOTA 20: HECHOS POSTERIORES

Entre el 31 de diciembre de 2009 y la fecha de emisión de los presentes Estados Financieros (24 de febrero de 2010), la Administración de la Sociedad no tiene conocimiento de hechos posteriores que pudieran afectar significativamente la presentación y/o interpretación de los mismos.

HECHOS RELEVANTES

Mediante contrato de compraventa de acciones de fecha 25 de noviembre de 2009, Magister Internacional S.A. compró a Asesorías e Inversiones Los Olmos S.A., las 700 acciones de Asesorías Previsionales Planvital Internacional S.A. de que esta última era titular, que representaban el 0,15% de las acciones de dicha sociedad.

Siendo el interés de AFP Planvital S.A. el fusionar las sociedades filiales indicadas, con fecha 17 de diciembre de 2009, vendió y transfirió 465.733 acciones de Asesorías Previsionales Planvital Internacional S.A. de que era titular y que representan el 99,85% de las acciones de esa sociedad, a la filial Magister Internacional S.A., reuniendo esta última con dicha adquisición el 100% de las acciones de esa sociedad.

Conforme a lo dispuesto en el número 2 del artículo 102 de la Ley N° 18.046, la inscripción en el registro de accionistas de Asesorías Previsionales Planvital Internacional S.A., del traspaso de acciones mencionado en el párrafo anterior, tiene como efecto la disolución de dicha sociedad. Asimismo, en conformidad a lo dispuesto en el inciso tercero del artículo 110 de dicha ley, no es necesaria la liquidación de Asesorías Previsionales Planvital Internacional S.A., puesto que su patrimonio, y así, el total de sus activos y pasivos se confunden con el patrimonio de la sociedad Magíster Internacional S.A., en cuya mano se reunió el total de las acciones de esa sociedad.

Mediante Resolución N° E 203-2010, de fecha 10 de febrero de 2010, la Superintendencia de Pensiones aprobó la venta de 465.733 acciones de la sociedad filial Asesorías Previsionales Planvital S.A. de las cuales era titular, a la sociedad filial Magister Internacional S.A., produciéndose así, la fusión de ambas sociedades filiales por incorporación del activo y pasivo de la primera a la segunda que la absorbe y por haberse radicado en esta última, el 100% de las acciones de la primera.

Asimismo, también mediante la resolución citada en el párrafo anterior, la Superintendencia de Pensiones declaró disuelta y canceló la autorización de existencia de la sociedad filial Asesorías Previsionales Planvital Internacional S.A., que fuera otorgada por Resolución N° E 178-2003, de fecha 3 de enero de 2003, de esa Superintendencia.

En sesión de directorio celebrada con fecha 30 de junio de 2009, resultó electo don Alex Poblete Corthorn como Presidente del Directorio y de la Sociedad.

Con fecha 04 de mayo de 2009, en Junta Extraordinaria de Accionistas de la Sociedad se acordó modificar los estatutos sociales reduciendo el número de directores de 5 a 3 miembros y eliminando el cargo de director suplente. Asimismo, en la misma junta antes indicada, se procedió a la elección del directorio conforme a su nueva composición, resultando electos los siguientes señores:

1. Alex Poblete Corthorn
2. José Manuel Hurtado Zañartu
3. Yoana Villalobos Yáñez

DECLARACION DE RESPONSABILIDAD
SOBRE LOS ESTADOS FINANCIEROS AUDITADOS

R.U.T. : 96.722.140-6
RAZON SOCIAL : Magister Internacional S.A.

Los abajo firmantes se declaran responsables respecto de la veracidad de la información incorporada en el presente informe Financiero Anual, referido al 31 de Diciembre de 2009, de acuerdo al siguiente detalle:

- Ficha Estadística Codificada Uniforme (FECU)
- Notas Explicativas a los Estados Financieros
- Resumen de Hechos Relevantes del Periodo

NOMBRE	CARGO	FIRMA	CEDULA DE IDENTIDAD
1.- Alex Poblete Corthorn	Presidente		7.191.776-2
2.- José M. Hurtado Zañartu	Director		7.282.232-3
3.- Yoana Villalobos Yáñez	Director		10.194.651-7
4.- Jaime Barros Cresta	Gerente General		6.234.896-8
5.- José Acevedo Jiménez	Contador General		8.115.499-6



Santiago, Marzo 01 de 2010.

Autorizo las firmas del anverso de don ALEX POBLETE CORTHORN, C.I.Nº 7.191.776-2; de don JOSE M.HURTADO ZAÑARTU, C.I.Nº 7.282.232-3; de doña YOANA VILLALOBOS YAÑEZ, C.I.Nº 10.194.651-7; de don JAIME BARROS CRESTA, C.I.Nº 6.234.896-8; y de don JOSÉ ACEVEDO JIMÉNEZ, C.I.Nº 8.115.499-6, todos en representación de **MAGISTER INTERNACIONAL S.A.-**
Santiago, 01 de marzo de 2010.-



ESTADOS FINANCIEROS

ASESORIAS PREVISIONALES PLANVITAL INTERNACIONAL S.A.

Diciembre 31 de 2009 y 2008

Landa

RSM International
The Worldwide Audit, Tax & Consulting Network

INFORME DE LOS AUDITORES INDEPENDIENTES

Razón Social Auditores Externos : Landa Consultores Auditores Ltda.
RUT Auditores Externos : 78.078.930-1

Señores
Accionistas y Directores de
Asesorías Previsionales Planvital Internacional S.A.

1. Hemos efectuado una auditoría a los balances generales de Asesorías Previsionales Planvital Internacional S.A. al 31 de diciembre de 2009 y 2008 y a los correspondientes estados de resultados y de flujos de efectivo por los años terminados en esas fechas. La preparación de dichos estados financieros y sus correspondientes Notas N° 1 a 10, es responsabilidad de la administración de Asesorías Previsionales Planvital Internacional S.A.. Nuestra responsabilidad consiste en emitir una opinión sobre estos estados financieros, con base en las auditorías que efectuamos.

2. Nuestras auditorías fueron efectuadas de acuerdo con normas de auditoría generalmente aceptadas en Chile. Tales normas requieren que planifiquemos y realicemos nuestro trabajo con el objeto de lograr un razonable grado de seguridad que los estados financieros están exentos de errores significativos. Una auditoría comprende el examen, a base de pruebas, de evidencias que respaldan los importes y las informaciones revelados en los estados financieros. Una auditoría comprende, también, una evaluación de los principios de contabilidad utilizados y de las estimaciones significativas hechas por la administración de la Sociedad, así como una evaluación de la presentación general de los estados financieros. Consideramos que nuestras auditorías constituyen una base razonable para fundamentar nuestra opinión.

3. En nuestra opinión, los mencionados estados financieros presentan razonablemente, en todos sus aspectos significativos, la situación financiera de Asesorías Previsionales Planvital Internacional S.A. al 31 de diciembre de 2009 y 2008 y los resultados de sus operaciones y flujos de efectivo por los años terminados en esas fechas, de acuerdo con principios de contabilidad generalmente aceptados en Chile y normas de la Superintendencia de Valores y Seguros.

4. Con fecha 10 de febrero de 2010, la Superintendencia de Pensiones aprobó la venta de las acciones de Asesorías Previsionales Planvital Internacional S.A. a Magíster Internacional S.A., concentrandose el 100% de las acciones en esta última y produciéndose una fusión de ambas Sociedades.

Nombre de la persona autorizada que firma: **Luis Landa T.**
Rut de la persona autorizada que firma: **7.305.133-9**

Santiago, febrero 24 de 2010

Landa Consultores Auditores Ltda.
is an independet membert firm of RSM International, an affiliation of independent accounting and consulting firms.

Av. Los Conquistadores 1700, Piso 25, Lado B
Providencia - Santiago - Chile
Tel.: (56 2) 232 7733
www.landa.cl

Almirante Latorre 617
Santiago - Chile
Te.: (56 2) 696 5104
Fax: (56 2) 672 0776

LANDA CONSULTORES AUDITORES
SOLO PARA PROPOSITOS DE IDENTIFICACION

1.00 IDENTIFICACIÓN

1.01 Razón Social

ASESORIAS PREVISIONALES PLANVITAL INTERNACIONAL S.A.

1.02 Rut Sociedad	99.513.350-4
1.03 Fecha de inicio	01-01-09
1.04 Fecha de cierre	31-12-09
1.05 Tipo de moneda	P
1.06 Tipo de estados financieros	I

SUPERINTENDENCIA DE PENSIONES

LANDA CONSULTORES
AUDITORES
SOLO PARA PROPOSITOS
DE IDENTIFICACION

SUPERINTENDENCIA DE PENSIONES

2.00 ESTADOS FINANCIEROS DE ASESORIAS PREVISIONALES PLANVITAL INTERNACIONAL S.A.

2.01 BALANCE GENERAL
(en miles de pesos)

ACTIVOS	ACTUAL Día Mes Año al 31 12 09	ANTERIOR Día Mes Año al 31 12 08
11.010 Disponible	0	0
11.020 Depósitos a plazo	0	0
11.030 Valores negociables (neto)	0	0
11.040 Deudores por venta (neto)	0	0
11.050 Documentos por cobrar (neto)	0	0
11.060 Deudores varios (neto)	23	22
11.070 Documentos y cuentas por cobrar a empresas relacionadas	0	0
11.090 Existencias (neto)	0	0
11.080 Impuestos por recuperar	0	0
11.100 Gastos pagados por anticipado	0	0
11.150 Impuestos diferidos	0	0
11.110 Otros activos circulantes	0	0
11.000 TOTAL ACTIVOS CIRCULANTES	23	22
12.010 Terrenos	0	0
12.020 Construcciones y obras de infraestructura	0	0
12.050 Máquinas y equipos	0	0
12.090 Otros activos fijos	0	0
12.085 Mayor valor por retasación del activo fijo	0	0
12.070 Depreciación (menos)	0	0
12.000 TOTAL ACTIVOS FIJOS	0	0
13.010 Inversiones en empresas relacionadas	0	0
13.025 Inversiones en otras sociedades	0	0
13.026 Menor valor de inversiones	0	0
13.027 Mayor valor de inversiones (menos)	0	0
13.030 Deudores a largo plazo	0	0
13.035 Documentos y cuentas por cobrar a empresas relacionadas	0	0
13.040 Intangibles	0	0
13.060 Amortización (menos)	0	0
13.080 Otros	0	0
13.000 TOTAL OTROS ACTIVOS	0	0
10.000 TOTAL ACTIVOS	23	22

LANDA CONSULTORES
AUDITORES
SOLO PARA PROPOSITOS
DE IDENTIFICACION

2.00 ESTADOS FINANCIEROS DE ASESORIAS PREVISIONALES PLANVITAL INTERNACIONAL S.A.

2.01 BALANCE GENERAL
(en miles de pesos)

PASIVOS	ACTUAL Día Mes Año al 31 12 09	ANTERIOR Día Mes Año al 31 12 08
21.010 Obligs. con bancos e inst. financieras - corto plazo	0	0
21.015 Obligs. con bancos e inst. financieras - porción largo plazo	0	0
21.020 Obligs. con el público (efectos de comercio)	0	0
21.025 Obligs. con el público (bonos)	0	0
21.030 Obligs. largo plazo con vcto. dentro de un año	0	0
21.040 Dividendos por pagar	0	0
21.050 Cuentas por pagar	0	0
21.080 Documentos por pagar	0	0
21.070 Acreedores varios	0	0
21.075 Documentos y cuentas por pagar a empresas relacionadas	40.701	37.055
21.080 Provisiones	0	0
21.085 Retenciones	0	0
21.090 Impuesto a la renta	0	0
21.100 Ingresos percibidos por adelantado	0	0
21.105 Impuestos diferidos	0	0
21.110 Otros pasivos circulantes	0	0
21.000 TOTAL PASIVOS CIRCULANTES	40.701	37.055
22.010 Obligs. con bancos e instituciones financieras	0	0
22.020 Obligs. con el público (bonos)	0	0
22.030 Documentos por pagar	0	0
22.040 Acreedores varios	0	0
22.045 Documentos y cuentas por pagar a empresas relacionadas	0	0
22.050 Provisiones	0	0
22.070 Otros pasivos a largo plazo	0	0
22.000 TOTAL PASIVOS A LARGO PLAZO	0	0
24.000 INTERES MINORITARIO	0	0
23.010 Capital pagado	58.529	58.529
23.020 Reserva revalorización capital	0	0
23.030 Sobreprecio en venta de acciones propias	0	0
23.046 Reserva por mayor valor en retas. tec. del activo fijo	0	0
23.047 Otras reservas	0	0
23.057 Déficit acumulado período de desarrollo (menos)	0	0
23.050 Utilidades retenidas (suma códigos 23.052 al 23.056)	(99.207)	(95.562)
23.052 Reserva futuros dividendos	0	0
23.053 Utilidades acumuladas	0	0
23.054 Pérdida acumuladas (menos)	(95.562)	(97.662)
23.055 Utilidad (pérdida) del ejercicio	(3.645)	2.100
23.056 Dividendos provisorios (menos)	0	0
23.000 TOTAL PATRIMONIO	(40.678)	(37.033)
20.000 TOTAL PASIVOS	23	22

LANDA CONSULTORES AUDITORES
SOLO PARA PROPOSITOS DE IDENTIFICACION

SUPERINTENDENCIA DE PENSIONES

2.00 ESTADOS FINANCIEROS DE ASESORIAS PREVISIONALES PLANVITAL INTERNACIONAL S.A.

2.02 ESTADO DE RESULTADOS
(en miles de pesos)

	ACTUAL Dia Mes Año Desde 01 01 09 Hasta 31 12 09	ANTERIOR Dia Mes Año Desde 01 01 08 Hasta 31 12 08
41.110 Ingresos de explotación	0	0
41.120 Costos de explotación (menos)	0	0
41.100 Margen de explotación	0	0
41.200 Gastos de administración y ventas (menos)	0	0
41.000 RESULTADO OPERACIONAL	0	0
42.110 Ingresos financieros	0	0
42.120 Utilidad inversión empresas relacionadas	0	0
42.130 Otros ingresos fuera de la explotación	0	0
42.210 Pérdida inversión empresas relacionadas (menos)	0	0
42.220 Amortización menor valor de inversiones (menos)	0	0
42.300 Gastos financieros (menos)	0	0
42.230 Otros egresos fuera de la explotación (menos)	(2.772)	(1.150)
42.400 Corrección monetaria	(873)	3.250
42.410 Diferencia de cambio	0	0
42.000 RESULTADO NO OPERACIONAL	(3.645)	2.100
40.000 Resultado antes del impuesto a la renta	(3.645)	2.100
50.000 Impuesto a la renta (menos)	0	0
23.053 Utilidad (pérdida) consolidada	0	0
51.000 Interés minoritario (menos)	0	0
23.054 UTILIDAD (PERDIDA) LIQUIDA	(3.645)	2.100
43.000 Amortización mayor valor de inversiones	0	0
23.055 UTILIDAD (PERDIDA) DEL EJERCICIO	(3.645)	2.100

Las notas explicativas adjuntas Nros. 1 al 10 forman parte integral de estos estados financieros.
Los abajo firmantes se declaran responsables de la información contenida en los presentes estados financieros y en sus respectivas notas explicativas, asumiendo por lo tanto, la responsabilidad legal correspondiente.

NOMBRE: JAIME BARROS CRESTA
FIRMA : GERENTE GENERAL

NOMBRE: JOSE ACEVEDO JIMENEZ
FIRMA: CONTADOR GENERAL

LANDA CONSULTORES
AUDITORES
SOLO PARA PROPOSITOS
DE IDENTIFICACION

2.00 ESTADOS FINANCIEROS DE ASESORIAS PREVISIONALES PLANVITAL INTERNACIONAL S.A.

2.03 ESTADOS DE FLUJOS DE EFECTIVO

(Cifras en miles de pesos)

		Desde 01 01 09 Hasta 31 12 09 M$	Desde 01 01 08 Hasta 31 12 08 M$
FLUJO ORIGINADO POR ACTIVIDADES OPERACIONALES			
65.110	Recaudación de deudores por ventas	0	0
65.115	Ingresos financieros percibidos	0	0
65.120	Dividendos y otros repartos percibidos	0	0
65.125	Otros ingresos percibidos	0	0
65.130	Pagos a proveeedores y personal (menos)	0	0
65.135	Intereses pagados (menos)	0	0
65.140	Impuesto a la renta pagado (menos)	0	0
65.145	Otros gastos pagados (menos)	0	0
65.150	IVA y otros similares pagados (menos)	0	0
65.100	**Total Flujo originado por actividades de operación**	0	0
FLUJO ORIGINADO POR ACTIVIDADES DE FINANCIAMIENTO			
65.210	Colocación de acciones de pago	0	0
65.215	Obtención de préstamos	0	0
65.220	Obligaciones con el público	0	0
65.225	Préstamos documentados de empresas relacionadas	0	0
65.230	Obtención de otros préstamos de empresas relacionadas	0	0
65.235	Otras fuentes de financiamiento	0	0
65.240	Pago de dividendos (menos)	0	0
65.245	Repartos de capital (menos)	0	0
65.250	Pago de préstamos (menos)	0	0
65.255	Pago de obligaciones con el público (menos)	0	0
65.260	Pago de préstamos documentados de empresas relacionadas (menos)	0	0
65.265	Pago de otros préstamos de empresas relacionadas (menos)	0	0
65.270	Pago de gastos por emisión y colocación de acciones (menos)	0	0
65.275	Pago de gastos por emisión y colocación de obligaciones con el público (menos)	0	0
65.280	Otros desembolsos por financiamiento (menos)	0	0
65.200	**Total Flujo neto originado por actividades de Financiamiento**	0	0

LANDA CONSULTORES
AUDITORES
SOLO PARA PROPOSITOS
DE IDENTIFICACION

2.00 ESTADOS FINANCIEROS DE ASESORIAS PREVISIONALES PLANVITAL INTERNACIONAL S.A.

2.03 ESTADOS DE FLUJOS DE EFECTIVO

(Cifras en miles de pesos)

	FLUJO ORIGINADO POR ACTIVIDADES DE INVERSION	Desde 01 01 09 Hasta 31 12 09 M$	Desde 01 01 08 Hasta 31 12 08 M$
65.310	Ventas de activo fijo	0	0
65.315	Ventas de inversiones permanentes	0	0
65.320	Ventas de otras inversiones	0	0
65.325	Recaudación de préstamos documentados a empresas relacionadas	0	0
65.330	Recaudación de otros préstamos a empresas relacionadas	0	0
65.335	Otros ingresos de inversión	0	0
65.340	Incorporación de activos fijos (menos)	0	0
65.345	Pago de intereses capitalizados (menos)	0	0
65.350	Inversiones permanentes (menos)	0	0
65.355	Inversiones en instrumentos financieros (menos)	0	0
65.360	Préstamos documentados a empresas relacionadas (menos)	0	0
65.365	Otros préstamos a empresas relacionadas (menos)	0	0
65.370	Otros desembolsos de inversión (menos)	0	0
65.300	**Total flujo neto originado por actividades de inversión**	0	0
65.000	FLUJO NETO TOTAL DEL AÑO	0	0
65.500	EFECTO INFLACION SOBRE EL EFECTIVO Y EFECTIVO EQUIVALENTE	0	0
66.000	VARIACION DEL EFECTIVO Y EFECTIVO EQUIVALENTE	0	0
66.500	SALDO INICIAL DEL EFECTIVO Y EFECTIVO EQUIVALENTE	0	0
67.000	SALDO FINAL DEL EFECTIVO Y EFECTIVO EQUIVALENTE	0	0

LANDA CONSULTORES
AUDITORES
SOLO PARA PROPOSITOS
DE IDENTIFICACION

2.00 ESTADOS FINANCIEROS DE ASESORIAS PREVISIONALES PLANVITAL INTERNACIONAL S.A.

2.03 ESTADOS DE FLUJOS DE EFECTIVO

(Cifras en miles de pesos)

CONCILIACION ENTRE EL RESULTADO NETO Y EL FLUJO OPERACIONAL		Desde 01 01 09 Hasta 31 12 09 M$	Desde 01 01 08 Hasta 31 12 08 M$
68.100	Utilidad (pérdida) del periodo	(3.645)	2.100
68.105	(Utilidad) Pérdida en ventas de activos fijos	0	0
68.110	(Utilidad) en ventas de inversiones	0	0
68.115	Pérdida en ventas de inversiones	0	0
68.120	(Utilidad) Pérdida en ventas de otros activos	0	0
	Cargos (abonos) a resultados que no significan movimientos de efectivo	**3.645**	**(2.100)**
68.125	Depreciaciones	0	0
68.130	Amortización de intangibles	0	0
68.135	Castigos y provisiones	0	0
68.147	Pérdida por inversión en sociedades relacionadas	0	0
68.150	Amortización menor valor de inversiones	0	0
68.155	Amortización mayor valor de inversiones	0	0
68.160	Saldo cuenta corrección monetaria	873	(3.250)
68.165	Otros abonos a resultados que no representan flujo de efectivo (menos)	0	0
68.170	Otros cargos a resultado que no representan flujo de efectivo	2.772	1.150
	(Aumento) disminución de activos:	**0**	**0**
68.175	(Aumento) Disminución de deudores por ventas	0	0
68.180	(Aumento) Disminución de existencias	0	0
68.185	(Aumento) Disminución de otros activos	0	0
	Aumento (Disminución) de pasivos	**0**	**0**
68.190	Aumento (Disminución) Cuentas por pagar	0	0
68.195	Aumento (Disminución) Intereses por pagar	0	0
68.200	Aumento (Disminución) Impuesto a la renta por pagar	0	0
68.205	Aumento (Disminución) Otras cuentas por pagar relacionadas con resultados fuera de la explotacion	0	0
68.210	Impuesto al valor agregado y otros similares por pagar	0	0
68.215	Aumento (Disminución) Otros pasivo circulantes	0	0
68.000	**TOTAL FLUJO OPERACIONAL**	0	0

LANDA CONSULTORES AUDITORES
SOLO PARA PROPOSITOS DE IDENTIFICACION

INDICE

NOTA 1. ASPECTOS LEGALES DE LA SOCIEDAD 2

NOTA 2. RESUMEN DE CRITERIOS CONTABLES APLICADOS 3

NOTA 3. CAMBIOS CONTABLES 5

NOTA 4. SALDOS Y TRANSACCIONES CON ENTIDADES RELACIONADAS 5

NOTA 5. INVERSIONES EN OTRAS SOCIEDADES 5

NOTA 6. IMPUESTOS DIFERIDOS E IMPUESTO A LA RENTA 6

NOTA 7. PATRIMONIO 6

NOTA 8. CORRECCIÓN MONETARIA 8

NOTA 9. OTROS EGRESOS FUERA DE LA EXPLOTACION 9

NOTA 10. HECHOS POSTERIORES 9

LANDA CONSULTORES AUDITORES
SOLO PARA PROPOSITOS DE IDENTIFICACION

NOTA 1. ASPECTOS LEGALES DE LA SOCIEDAD

a) **Razón Social y Constitución.** Asesorías Previsionales Planvital Internacional S.A.:

Fue constituida por escritura pública del 3 de Diciembre de 2002, ante el Notario de Santiago don Felix Jara Cadot y autorizada su existencia legal por la Ex Superintendencia de Administradoras de Fondos de Pensiones, hoy Superintendencia de Pensiones, mediante Resolución N° E-178-2003 de fecha 3 de Enero de 2003.

b) **Objetivo de la Sociedad**. El objeto de la Sociedad será el permitido por el artículo vigésimo tercero del DL 3.500 y sus modificaciones posteriores, a las sociedades filiales de las AFP y que complementan su giro. Esto es, prestar servicios a personas naturales o jurídicas que operen en el extranjero o invertir en Administradoras de Fondos de Pensiones o en sociedades cuyo giro esté relacionado con materias previsionales, constituidas en el extranjero, entendiendo que complementan el giro de una sociedad Administradora de Fondos de Pensiones actividades que se realicen en el ámbito previsional tales como custodia de valores, recaudación de cotizaciones, aportes y depósitos, administración y pago de beneficios, procesamiento computacional de información, arriendo y ventas de sistemas computacionales, capacitación, administración de cuentas individuales y de ahorro previsional, promoción y venta de servicios y asesorías previsionales.
Actualmente la Sociedad se encuentra en etapa de organización y puesta en marcha.

c) **Inscripción en el Registro de Comercio**. La escritura de constitución y resolución de autorización de la Sociedad fue inscrita en el Registro de Comercio de Santiago a fojas N° 686 con el número 849 de fecha 10 de Enero de 2003.

d) **Iniciación de Actividades.** La Sociedad con fecha 20 de Febrero de 2003, comunicó al Servicio de Impuestos Internos, a través del formulario 4415 la iniciación de sus actividades, inscrita con el R.U.T. N° 99.513.350-4.

e) **Institución Responsable de la Fiscalización de sus Actividades**. Las actividades de la Sociedad son fiscalizadas por la Superintendencia de Pensiones.

f) **Inscripción en el Registro de Valores**: La Sociedad no se encuentra inscrita en el Registro de Valores de la Superintendencia de Valores y Seguros.

LANDA CONSULTORES AUDITORES
SOLO PARA PROPOSITOS DE IDENTIFICACION

NOTA 2. RESUMEN DE CRITERIOS CONTABLES APLICADOS

a. General

Los presentes estados financieros de Asesorias Previsionales Planvital Internacional S.A. al 31 de diciembre de 2009 y 2008 han sido preparados de acuerdo con normas e instrucciones impartidas por la Superintendencia de Pensiones; en lo no dicho por ésta, conforme a lo establecido por la Superintendencia de Valores y Seguros y en lo no determinado por ambas instituciones, en base a los principios y normas contables generalmente aceptadas, que sean emitidos por el Colegio de Contadores de Chile A.G..

b. Período cubierto por los estados financieros

Los Estados Financieros presentados corresponden a los períodos de doce meses comprendidos entre el 1 de enero y el 31 de diciembre de 2009 y 2008.

c. Estados financieros comparativos

Los Estados Financieros presentados incluyen, además de las cifras al 31 de diciembre de 2009, aquellas correspondientes al 31 de diciembre de 2008, éstas últimas han sido actualizadas para fines comparativos, aplicándoles la variación experimentada por el índice de Precios al Consumidor (I.P.C.) entre el 30 de noviembre de 2009 y el 30 de noviembre de 2008.

d. Corrección monetaria

Con el objeto de reflejar en los estados financieros el efecto de la variación en el poder adquisitivo de la moneda, se ha actualizado el capital propio financiero y los activos y pasivos no monetarios, de acuerdo a la variación del Índice de Precios al Consumidor, I.P.C.

IPC 30.11.2009	IPC 30.11.2008	Variación IPC
98,92	101,21	-2,3%

LANDA CONSULTORES AUDITORES
SOLO PARA PROPOSITOS DE IDENTIFICACION

e. Inversiones en empresas relacionadas e inversiones en otras sociedades

Al 31 de diciembre de 2009 y 2008, la inversión en empresa relacionada se presenta valorizada de acuerdo al método del valor patrimonial, reconociendo en resultados la pérdida proporcional devengada. Al 31 de diciembre de 2009 y 2008 la inversión se presenta valorizada en $1.
Al 31 de diciembre de 2009 y 2008 la empresa filial se encuentra en etapa de organización y puesta en marcha.

f. Impuesto a la renta e impuestos diferidos

El Impuesto a la Renta se contabiliza sobre la base de la renta líquida imponible, determinada según las normas establecidas en la Ley de Impuesto a la Renta.

La Sociedad al 31 de diciembre 2009 y 2008, no registra provisión de Impuesto a la Renta, en razón de haber determinado una renta líquida imponible negativa, conforme a las disposiciones legales vigentes.
La Sociedad no registra saldos por impuestos diferidos.

g. Gastos de investigación y desarrollo

Al 31 de diciembre de 2009 y 2008, la Sociedad no mantiene saldos por este concepto.

h. Estado de flujo de efectivo

La Sociedad no presenta saldo de efectivo y efectivo equivalente.

LANDA CONSULTORES AUDITORES
SOLO PARA PROPOSITOS DE IDENTIFICACION

NOTA 3. CAMBIOS CONTABLES

Al 31 de diciembre de 2009 no existen cambios contables respecto del período anterior.

NOTA 4. SALDOS Y TRANSACCIONES CON ENTIDADES RELACIONADAS

Al 31 de diciembre de 2009 y 2008, la Sociedad registra un saldo por pagar ascendente a M$ 40.701 y M$ 37.056, respectivamente, según el siguiente detalle:

Documentos y Cuentas por Pagar

2009

RUT	SOCIEDAD	CORTO PLAZO	LARGO PLAZO
		M$	M$
98.001.200-K	A.F.P. PLANVITAL S.A.	40.701	0
TOTALES		**40.701**	**0**

2008

RUT	SOCIEDAD	CORTO PLAZO	LARGO PLAZO
		M$	M$
98.001.200-K	A.F.P. PLANVITAL S.A.	37.055	0
TOTALES		**37.055**	**0**

A. Transacciones

				2009		2008	
Sociedad	Rut	Naturaleza de la relación	Descripción de la transacción	Monto M$	Efecto en resultados (cargo) abono M$	Monto M$	Efecto en resultados (cargo) abono M$
A.F.P. Planvital S.A.	98.001.200-k	Matriz	Cta. Cte.	2.772	(1.017)	1.098	(1.098)

Los saldos mantenidos al 31 de diciembre de 2009 y 2008 corresponden a cuenta corriente, la cual no tiene intereses, reajustes ni plazo de vencimiento.

NOTA 5. INVERSIONES EN OTRAS SOCIEDADES

Al 31 de diciembre de 2009 y 2008, la Sociedad registra inversión en Rusia, en donde se constituyó la sociedad "Centro de Tecnologías Previsionales y Asesorías", con un porcentaje de participación que asciende al 32%. A la fecha, dicho aporte ha sido destinado a cubrir los gastos de organización y puesta en marcha de dicha sociedad extranjera, la cual se encuentra en etapa de organización y puesta en marcha.
Al 31 de diciembre de 2009 y 2008, esta inversión presenta saldo cero.

LANDA CONSULTORES AUDITORES
SOLO PARA PROPOSITOS DE IDENTIFICACION

NOTA 6. IMPUESTOS DIFERIDOS E IMPUESTO A LA RENTA

Impuesto a la Renta

Provisión impuesto a la renta

La Sociedad no ha efectuado provisión por Impuesto a la Renta de primera categoría, para los ejercicios terminados al 31 de diciembre de 2009 y 2008, en razón de presentar Renta Líquida Imponible Negativa.

Impuestos diferidos

La Sociedad no ha dado reconocimiento al beneficio tributario de las pérdidas acumuladas, debido a la incertidumbre de recuperación de las mismas, en concordancia a lo dispuesto en el Boletín Técnico N° 60 del Colegio de Contadores de Chile A.G.

NOTA 7. CAMBIOS EN EL PATRIMONIO

Patrimonio al 31 de diciembre de 2009

Rubros	Capital pagado	Pérdidas Acumuladas	Utilidad (Pérdida) del Período	Total M$
Movimiento				
Saldo Inicial al 01.01.2009	59.907	(99.961)	2.149	(37.905)
Distribución de Utilidad	0	2.149	(2.149)	0
Revalorización del Capital	(1.378)	2.250	0	872
Perdida del Período	0	0	(3.645)	(3.645)
Saldos al 31.12.2009	**58.529**	**(95.562)**	**(3.645)**	**(40.678)**

a) En el ejercicio 2009, Asesorias Previsionales Planvital Internacional S.A. se encuentra en etapa de organización y puesta en marcha y presenta sus Estados Financieros de acuerdo a lo normado por la Superintendencia de Valores y Seguros mediante Circular N° 1819 de fecha 14 de noviembre de 2006.

LANDA CONSULTORES AUDITORES
SOLO PARA PROPOSITOS DE IDENTIFICACION

Patrimonio al 31 de diciembre de 2008

Rubros Movimientos	Capital pagado	Pérdidas Acumuladas	Utilidad (Pérdida) del Período	TOTAL M$
Saldo Inicial al 01.01.2008	55.011	(93.122)	1.330	(36.781)
Distribución Pérdida	0	1.330	(1.330)	0
Revalorización	4.896	(8.169)	0	(3.273)
Utilidad del Período	0	0	2.149	2.149
Saldos al 31.12.2008	**59.907**	**(99.961)**	**2.149**	**(37.905)**
Corrección Monetaria	(1.378)	2.299	(49)	872
Saldos actualizados 31.12.2009	**58.529**	**(97.662)**	**2.100**	**(37.033)**

Número de acciones:

Serie	N° de acciones suscritas	N° de acciones pagadas	N° de acciones con derecho a voto
Sin serie	466.433	466.433	466.433

La fecha límite para suscribir y pagar las 700.000 acciones ordinarias y sin valor nominal emitidas en el acto de constitución de la Sociedad fue el día 03 de diciembre de 2005. De las 700.000 acciones suscritas a esa fecha, 233.567 no se encontraban pagadas. En consecuencia de lo anterior, el capital social actual se divide en 466.433 acciones ordinarias y sin valor nominal.

Capital (monto – M$)

Serie	Capital suscrito	Capital pagado
Sin serie	58.529	58.529

Accionistas

Nombre de 12 mayores accionistas	Tipo de persona	RUT	Participación de propiedad	Número de acciones
1. A.F.P. Planvital S.A.	D	98.001.200-K	99,85%	465.733
2. Magíster Internacional S.A.	D	96.722.140-6	0,15%	700
Total			**100,00%**	**466.433**

Entidad controladora: Administradora de Fondos de Pensiones Planvital S.A.

Porcentaje de la propiedad de la entidad controladora: 99,85%

- Glosario Tipo de persona:

A: Persona natural nacional
B: Persona natural extranjera
C: Sociedad anónima abierta
D: Otro tipo de sociedad
E: Persona jurídica extranjera

ANDA CONSULTORES AUDITORES
SOLO PARA PROPOSITOS DE IDENTIFICACION

NOTA 8. CORRECCIÓN MONETARIA

La aplicación del mecanismo de corrección monetaria, según se describe en la letra d) de la Nota N° 2, originó un cargo neto a los resultados al 31 de diciembre de 2009 y 2008, según se desglosa a continuación:

ACTIVOS (CARGOS) / ABONOS	Índice de reajustabilidad	31/12/2009 M$	31/12/2008 M$
Activo circulante	IPC	0	0
Activo fijo	IPC	0	0
Intangibles	IPC	0	0
Cuentas de gastos	IPC	(1)	52
Total (cargos) abonos		**(1)**	**52**

PASIVOS-PATRIMONIO (CARGOS) / ABONOS	Índice de reajustabilidad	31/12/2009 M$	31/12/2008 M$
Patrimonio	IPC	(872)	3.198
Total (cargo) abono		**(872)**	**3.198**
Saldo corrección monetaria		**(873)**	**3.250**

LANDA CONSULTORES AUDITORES
SOLO PARA PROPOSITOS DE IDENTIFICACION

NOTA 9 OTROS EGRESOS FUERA DE LA EXPLOTACION

Al 31 de diciembre de 2009 y 2008, la Sociedad presenta un saldo de M$ 2.772 y M$ 1.150, respectivamente, por concepto de gasto de arriendo de oficina, patente comercial y auditoria.

NOTA 10. HECHOS POSTERIORES

Entre el 31 de diciembre de 2009 y la fecha de emisión de los presentes Estados Financieros (24 de febrero de 2010), la Administración de la Sociedad no tiene conocimiento de hechos posteriores que pudieran afectar significativamente la presentación y/o interpretación de los mismos.

HECHOS RELEVANTES

Mediante contrato de compraventa de acciones de fecha 25 de noviembre de 2009, Magister Internacional S.A. compró a Asesorías e Inversiones Los Olmos S.A., las 700 acciones de Asesorías Previsionales Planvital Internacional S.A. de que esta última era titular, que representaban el 0,15% de las acciones de dicha sociedad.

Siendo el interés de AFP Planvital S.A. el fusionar las sociedades filiales indicadas, con fecha 17 de diciembre de 2009, vendió y transfirió 465.733 acciones de Asesorías Previsionales Planvital Internacional S.A. de que era titular y que representan el 99,85% de las acciones de esa sociedad, a la filial Magister Internacional S.A., reuniendo esta última con dicha adquisición el 100% de las acciones de esa sociedad.

Conforme a lo dispuesto en el número 2 del artículo 102 de la Ley N° 18.046, la inscripción en el registro de accionistas de Asesorías Previsionales Planvital Internacional S.A., del traspaso de acciones mencionado en el párrafo anterior, tiene como efecto la disolución de dicha sociedad. Asimismo, en conformidad a lo dispuesto en el inciso tercero del artículo 110 de dicha ley, no es necesaria la liquidación de Asesorías Previsionales Planvital Internacional S.A., puesto que su patrimonio, y así, el total de sus activos y pasivos se confunden con el patrimonio de la sociedad Magíster Internacional S.A., en cuya mano se reunió el total de las acciones de esa sociedad.

Mediante Resolución N° E 203-2010, de fecha 10 de febrero de 2010, la Superintendencia de Pensiones aprobó la venta de 465.733 acciones de la sociedad filial Asesorías Previsionales Planvital S.A. de las cuales era titular, a la sociedad filial Magister Internacional S.A., produciéndose así, la fusión de ambas sociedades filiales por incorporación del activo y pasivo de la primera a la segunda que la absorbe y por haberse radicado en esta última, el 100% de las acciones de la primera.

Asimismo, también mediante la resolución citada en el párrafo anterior, la Superintendencia de Pensiones declaró disuelta y canceló la autorización de existencia de la sociedad filial Asesorías Previsionales Planvital Internacional S.A., que fuera otorgada por Resolución N° E 178-2003, de fecha 3 de enero de 2003, de esa Superintendencia.

En sesión de directorio celebrada con fecha 30 de junio de 2009, resultó electo don Alex Poblete Corthorn como Presidente del Directorio y de la Sociedad.

Con fecha 29 de abril de 2009, en Junta Ordinaria de Accionistas de la Sociedad se renovó el Directorio resultando electos los siguientes señores:

1. Alex Poblete Corthorn
2. José Manuel Hurtado Zañartu
3. Yoana Villalobos Yáñez

DECLARACION DE RESPONSABILIDAD
SOBRE LOS ESTADOS FINANCIEROS AUDITADOS

R.U.T. : 99.513.350-4
RAZON SOCIAL : Asesorías Previsionales Planvital Internacional S.A.

Los abajo firmantes se declaran responsables respecto de la veracidad de la información incorporada en el presente informe Financiero Anual, referido al 31 de Diciembre de 2009, de acuerdo al siguiente detalle:

- Ficha Estadística Codificada Uniforme (FECU)
- Notas Explicativas a los Estados Financieros
- Resumen de Hechos Relevantes del Periodo

NOMBRE	CARGO	FIRMA	CEDULA DE IDENTIDAD
1.- Alex Poblete Corthorn	Presidente		7.191.776-2
2.- José M. Hurtado Zañartu	Director		7.282.232-3
3.- Yoana Villalobos Yáñez	Director		10.194.651-7
6.- Jaime Barros Cresta	Gerente General		6.234.896-8
5.- José Acevedo Jiménez	Contador General		8.115.499-6

Santiago, Marzo 01 de 2010.

Autorizo las firmas del anverso de don ALEX POBLETE CORTHORN, C.I.Nº 7.191.776-2; de don JOSE M.HURTADO ZAÑARTU, C.I.Nº 7.282.232-3; de doña YOANA VILLALOBOS YAÑEZ, C.I.Nº 10.194.651-7; de don JAIME BARROS CRESTA, C.I.Nº 6.234.896-8; y de don JOSÉ ACEVEDO JIMÉNEZ, C.I.Nº 8.115.499-6, todos en representación de **ASESORIAS PREVISIONALES PLANVITAL INTERNACIONAL S.A.-**

Santiago, 01 de marzo de 2010.-



APROBACIÓN DE LA PRESENTE MEMORIA.

La presente Memoria correspondiente al ejercicio anual 2009, fue aprobada en la Sesión N° 485 del Directorio de AFP Planvital S.A., celebrada el día 30 de marzo de 2010, a la que asistieron los Directores Titulares señores Alfredo Orelli, Oscar Spoerer, Rudolf Dudler, Cristián Pizarro y Vincenzo Piantedosi, quienes declararon bajo juramento que la información que en ella se contiene se ajusta a la verdad.

Nombre	Cargo	Rut / Pasaporte	Firma
Alfredo Orelli	Presidente	F2335024	
Oscar Spoerer Varela	Director	7.267.801-K	
Rudolf Dudler	Director	F1575886	
Cristián Pizarro	Director	6.750.984-6	
Vincenzo Piantedosi	Director	71656366007	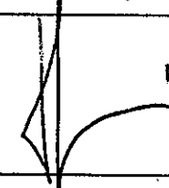
Alex Poblete	Gerente General	7.191.776-2	

ANEXO COMPLEMENTARIO

MEMORIA ANUAL 2009

ADMINISTRADORA DE FONDOS DE PENSIONES

PLANVITAL S.A.

11 de agosto de 2010

1. CAPITAL SOCIAL Y PROPIEDAD DE LA ADMINISTRADORA.

Se complementa el número 4. CAPITAL SOCIAL Y PROPIEDAD DE LA ADMINISTRADORA de la Memoria Anual correspondiente al ejercicio 2009, individualizándose a las personas jurídicas que indirectamente ejercen el control de la sociedad.

Conforme a lo anterior, el controlador de AFP Planvital S.A. es Asesoría e Inversiones Los Olmos S.A., sociedad anónima chilena titular del 86,11% de la propiedad. Por su parte, el controlador de Asesoría e Inversiones Los Olmos S.A. es la sociedad de Islas Vírgenes Británicas, Atacama Investments Ltd., quien directa e indirectamente tiene el 100% de la primera y es, a su vez, controlada por la sociedad suiza BSI SA. Esta última sociedad, es de propiedad exclusiva de Assicurazioni Generali SpA, Trieste, a través de su participación directa en Participatie Maatschappij Graafschap Holland NV, Diemen. Finalmente, Assicurazioni Generali SpA, es una sociedad italiana que mantiene una estructura de propiedad altamente atomizada, sin que existan participaciones individuales representativas de control.

2. REMUNERACIONES DEL DIRECTORIO.

Se complementa el número 6. REMUNERACIONES DEL DIRECTORIO de la Memoria Anual correspondiente al ejercicio 2009, incluyendo en forma comparativa la información pertinente correspondiente al ejercicio 2008.

Conforme a lo anterior, al 31 de Diciembre de 2009 y 2008, los pagos realizados durante el ejercicio por concepto de remuneraciones y gastos del Directorio, fueron los siguientes:

Director	Dieta por Asistencia 2009	Dieta por Asistencia 2008
Directores en Matriz	**M$**	**M$**
Sr. Alfredo Orelli	17.624	17.503
Sr. Oscar Spoerer	8.812	8.751
Sr. Rudolf Dudler	7.336	5.794
Sr. Vincenzo Piantedosi	2.938	5.833
Sr. Cristián Pizarro	8.812	8.020
Sr. Paolo Ba	1.477	726
Sr. Rodrigo Díaz de Valdés	6.606	1.467
Sr. Leopoldo Enríquez	0	2.143
Sr. Fabio Casati	0	1.415
Sr. Carlos Saporito	0	1.465
Sr. Alejandro Silva	0	2.180
Sr. Michele Balice	0	735
Sr. Flaminia Pelagano	0	1.458
Sr. Guillermo Guerrero	0	724
Provisión	731	0
Total	**54.336**	**58.214**

COMITÉ DE INVERSIÓN Y SOLUCIÓN DE CONFLICTOS DE INTERÉS	2009 M$	2008 M$
Sr. Oscar Spoerer	1.257	314
Sr. Alfredo Orelli	1.257	313
Sr. Cristián Pizarro	1.256	313
Total	**3.770**	**940**

Otros Gastos	2009 M$	2008 M$
Sr. Alfredo Orelli	12.189	9.948
Sr. Cristián Pizarro	1.509	1.359
Sr. Rudolf Dudler	1.237	372
Sr. Oscar Spoerer	2.692	0
Sr. Vincenzo Piantedosi	13	0
Total	**17.640**	**11.679**

	2009 M$	2008 M$
Total Remuneración Directorio	**75.746**	**70.833**

Asesorías al Directorio.

NOMBRE	2009 M$	2008 M$
Colectiva Civil PGA.	19.903	18.878
Asesorías Weblink Ltda.	19.906	8.135
Total	**39.809**	**27.013**

3. INFORMACIÓN SOBRE INVERSIONES EN SOCIEDADES RELACIONADAS E INVERSIONES EN OTRAS SOCIEDADES.

Se complementa el número 10. INFORMACIÓN SOBRE INVERSIONES EN SOCIEDADES RELACIONADAS E INVERSIONES EN OTRAS SOCIEDADES de la Memoria Anual correspondiente al ejercicio 2009, incluyendo información de la proporción que representa cada una de las inversiones en el activo de la matriz.

Conforme a lo anterior, se reemplaza el número 10. INFORMACIÓN SOBRE INVERSIONES EN SOCIEDADES RELACIONADAS E INVERSIONES EN OTRAS SOCIEDADES, por el siguiente:

Filiales y sociedades coligadas.

Al 31 de diciembre del año 2009, AFP Planvital S.A. mantenía inversiones en las siguientes filiales:

Filial 1:

RAZON SOCIAL	:	**Asesorías Previsionales Planvital Internacional S.A.**
R.U.T.	:	99.513.350-4.
TIPO DE SOCIEDAD	:	Sociedad Anónima Cerrada.
DOMICILIO LEGAL	:	Tenderini 127, piso 4, Santiago.
CAPITAL SUSCRITO	:	M$ 58.529.
CAPITAL PAGADO	:	M$ 58.529.
OBJETO SOCIAL	:	Prestar servicios a personas naturales y jurídicas que operen en el extranjero permitiendo la creación e implementación de sociedades administradoras cuyo objeto sea la administración de fondos de pensiones, mediante la participación en sociedades en calidad de asesores o aportantes de capital para proyectos que cumplan con dicho propósito.
DIRECTORIO	:	Sr. Alex Poblete Corthorn Sr. José M. Hurtado Zañartu. Sra. Yoana Villalobos Yáñez.
GERENTE GENERAL	:	Sr. Jaime Barros Cresta.
PARTICIPACION DE LA MATRIZ	:	99,95%.
DIVIDENDOS	:	Durante el ejercicio no se repartieron dividendos.
PROPORCIÓN DE LA INVERSIÓN EN EL ACTIVO DE LA MATRIZ	:	0,00%.

Filial 2:

RAZON SOCIAL	:	**Magíster Internacional S.A.**
R.U.T.	:	96.722.140-6.
TIPO DE SOCIEDAD	:	Sociedad Anónima Cerrada.
DOMICILIO LEGAL	:	Tenderini 127, piso 4, Santiago.
CAPITAL SUSCRITO	:	M$ 138.980.
CAPITAL PAGADO	:	M$ 138.980.
OBJETO SOCIAL	:	Prestar servicios a personas naturales y jurídicas que operen en el extranjero permitiendo la creación e implementación de sociedades administradoras cuyo objeto sea la administración de fondos de pensiones, mediante la participación en sociedades en calidad de asesores o aportantes de capital para proyectos que cumplan con dicho propósito.
DIRECTORIO	:	Sr. Alex Poblete Corthorn Sr. José M. Hurtado Zañartu. Sra. Yoana Villalobos Yáñez.
GERENTE GENERAL	:	Sr. Jaime Barros Cresta.
PARTICIPACION DE LA MATRIZ	:	99,98%
DIVIDENDOS	:	Durante el ejercicio no se repartieron dividendos.
PROPORCIÓN DE LA INVERSIÓN EN EL ACTIVO DE LA MATRIZ	:	0,23%.

DECLARACIÓN DE RESPONSABILIDAD
ANEXO A MEMORIA AÑO 2009 DE AFP PLANVITAL S.A.

El presente Anexo a la Memoria correspondiente al ejercicio anual 2009, ha sido confeccionado en cumplimiento de lo dispuesto por la Superintendencia de Valores y Seguros, mediante Oficio Ordinario Nº 13.446 de fecha 28 de julio del presente, y los directores de la Sociedad abajo firmantes declaran bajo juramento que la información que en él se contiene se ajusta a la verdad.

Nombre	Cargo	Rut / Pasaporte	Firma
Alfredo Orelli	Presidente	F2335024	
Oscar Spoerer Varela	Director	7.267.801-K	
Rudolf Dudler	Director	F1575886	
Cristián Pizarro	Director	6.750.984-6	
Vincenzo Piantedosi	Director	71656366007	
Alex Poblete	Gerente General	7.191.776-2	

Autorizo las firmas del anverso de don ALFREDO ORELLI, Pasaporte F2335024; de don OSCAR SPOERER VARELA, C.I.Nº7.267.801-k; de don RUDOLF DUDLER, Pasaporte F1575886; de don CRISTIAN PIZARRO GOICOCHEA, C.I.Nº6.750.984-6;; de don VICENZO PIANTEDOSI, Pasaporte 71656366007; y de don ALEX POBLETE CORTHORN, C.I.Nº 7.191.776-2; todos en representación de **ADMINISTRADORA DE FONDOS DE PENSIONES PLANVITAL S.A.-**

Santiago, 10 de agosto de 2010.-

