ADMINISTRADORA DE FONDOS DE PENSIONES

PLANVITAL S.A.

Memoria Anual y Balance General
Al 31 de Diciembre de 2008
A.F.P. Planvital S.A.

ÍNDICE

N°	GLOSA	N° PÁGINA
1	IDENTIFICACIÓN DEL EJERCICIO	2
2	CARTA DEL PRESIDENTE	3
3	IDENTIFICACIÓN DE LA SOCIEDAD	5
4	CAPITAL SOCIAL Y PROPIEDAD DE LA ADMINISTRADORA	7
5	ADMINISTRACIÓN Y PERSONAL	8
6	REMUNERACIONES DEL DIRECTORIO	13
7	ACTIVIDADES Y NEGOCIOS DE LA ADMINISTRADORA	14
8	FACTORES DE RIESGO	17
9	POLÍTICAS DE INVERSIÓN Y FINANCIAMIENTO	17
10	INFORMACIÓN SOBRE INVERSIONES EN SOCIEDADES RELACIONADAS Y EN OTRAS SOCIEDADES	18
11	UTILIDAD DISTRIBUIBLE	19
12	POLÍTICAS DE DIVIDENDO	19
13	TRANSACCIONES DE ACCIONES	19
14	HECHOS ESENCIALES	19
15	SITUACIÓN DE LOS FONDOS DE PENSIONES	20
16	ESTADOS FINANCIEROS Y NOTAS EXPLICATIVAS	21
17	DECLARACIÓN DE RESPONSABILIDAD	22

1.- IDENTIFICACIÓN DEL EJERCICIO.

El texto de la presente Memoria Anual correspondiente al ejercicio 2008, fue aprobado en la sesión de Directorio Nº 464 celebrada el 31 de marzo de 2009, por el Presidente de la Sociedad, señor Alfredo Orelli, y por los directores señores Oscar Spoerer, Rudolf Dudler, Cristián Pizarro y Rodrigo Díaz de Valdés.

La presente Memoria fue confeccionada de acuerdo a las normas de la Circular N° 1.235 de la Superintendencia de Pensiones.

2.- CARTA DEL PRESIDENTE.

Señores Accionistas:

Tengo el agrado de presentar a ustedes la Memoria Anual y los Estados Financieros de AFP Planvital S.A. correspondientes al ejercicio del año 2008.

El año 2008 estuvo marcado por el inicio de una de las mayores crisis financieras del último tiempo, que provocó una alta volatilidad de los mercados y una importante caída en los precios de las acciones de grandes y pequeñas compañías en el mundo entero. En este escenario, la rentabilidad de los fondos de pensiones de todo el sistema chileno fue impactada negativamente, haciendo de este año uno de los peores de su historia.

En este escenario, si bien, producto de la crisis financiera, los resultados en rentabilidad de los Fondos de Pensiones fueron negativos, es destacable que AFP Planvital haya logrado el primer lugar en el sistema de AFP en el ranking de rentabilidad histórica del Fondo Tipo C, habiendo obteniendo un 9,11% de rentabilidad real anual promedio desde el año 1981 hasta el 31 de diciembre de 2008. En este sentido, también destaco el hecho que casi todos los fondos administrados por nuestra AFP se encontraron entre los primeros lugares del sistema en la medición de rentabilidad de enero a diciembre de ese año.

En el ámbito operativo y comercial de la Sociedad, debo destacar que uno de los hitos más relevantes del año 2008, fue el proceso de renovación tecnológica llevado adelante durante el segundo semestre de ese año, que permitirá a la Sociedad enfrentar en buena forma los desafíos que le depara la Reforma del Sistema de Pensiones y que le confiere una configuración más sólida y segura frente a fallas y riesgos de pérdida de continuidad operacional.

Este proceso de renovación tecnológica ha significado una ardua y larga tarea, no exenta de dificultades e imprevistos, que, sin el trabajo en equipo y esfuerzo de cada una de las personas que trabajan en la AFP, no hubiera sido posible de llevar a cabo con el éxito obtenido.

Por su parte, en lo que se refiere al resultado del ejercicio 2008, al despejarse los principales efectos de la crisis financiera tales como la pérdida del encaje y el aumento del costo de siniestralidad del seguro de invalidez y sobrevivencia, los resultados operacionales se observan positivos, tranquilizadores, esperanzadores y superiores a los proyectados para el año.

Asimismo, durante el ejercicio 2008, la Sociedad logró reducir considerablemente sus pasivos y concluyó el año con un saldo neto positivo de caja, que permite mirar con tranquilidad el futuro de la empresa.

En lo que se refiere a las proyecciones para el presente año, se destacan los trascendentales cambios que ocurrirán en la industria de AFP, por ejemplo, en el seguro de invalidez y sobrevivencia que dejará de ser responsabilidad individual de cada administradora, pasando a establecerse un seguro único para la totalidad del sistema. Lo anterior, reducirá de manera considerable los costos operacionales de la industria y tendrá un efecto especialmente favorable para AFP Planvital S.A., al ser ésta la administradora que presenta el mayor costo por cotizante en el seguro de invalidez y sobrevivencia actual. Asimismo, la modificación en este seguro implicará que los riesgos de nuestros accionistas dejarán de estar influenciados por la siniestralidad de la cartera de afiliados de la AFP, limitándose ahora, únicamente, a los riesgos propios de la administración de cuentas y fondos de pensiones.

Por último y en línea con lo anterior, destaca otro interesante cambio en la industria de AFP, que también es observado con atención por esta administración, consistente en la licitación del servicio de administración de cuentas de capitalización individual de los nuevos afiliados que ingresan al sistema previsional, que debiera implementarse durante el transcurso de este año. A grandes rasgos, este cambio implica que los trabajadores que inician labores en un período de 24 meses serán asignados a la Administradora que ofrezca la menor comisión por concepto de depósito de cotizaciones en el proceso de licitación.

Con lo expuesto, debo señalar que los importantes resultados obtenidos en el ejercicio, sin duda no serían posibles si no fuera por el alto grado de compromiso y dedicación ofrecida por todos quienes trabajan en AFP Planvital S.A., a quienes dedico mis más sinceros agradecimientos.

Alfredo Orelli
Presidente

Santiago, Marzo de 2009.

3.- IDENTIFICACIÓN DE LA SOCIEDAD.

Razón Social: ADMINISTRADORA DE FONDOS DE PENSIONES PLANVITAL S.A.

Rut	: 98.001.200-K.
Giro	: Administradora de Fondos de Pensiones.
Tipo de Sociedad	: Anónima Abierta.
Inscripción Registro de Valores	: N° 661.
Domicilio	: Tenderini 127, Santiago.
Auditores Externos	: Landa Consultores Auditores.

Constitución de la Sociedad.

Los Estatutos Sociales constan en escritura pública de fecha 17 de agosto de 1981, otorgada en la Notaría de Santiago de don Miguel Garay Figueroa. Por su parte, la autorización de existencia y aprobación a que se refiere el artículo 131 de la Ley N° 18.046, fueron otorgadas por Resolución N° E-015-81 de la ex Superintendencia de Administradoras de Fondos de Pensiones, hoy Superintendencia de Pensiones, de fecha 25 de Agosto de 1981.
Asimismo, el certificado emitido por dicha Superintendencia fue inscrito a fojas 15.859 N° 8.770 del Registro de Comercio de Santiago de 1981 y se publicó en el Diario Oficial de fecha 27 de agosto de ese mismo año.

Red Comercial.

A.F.P. Planvital S.A. cuenta con una amplia red de centros de negocios y servicios de post-venta a lo largo del país, que le permite ofrecer atención a nivel nacional para sus afiliados y público en general.

Casa Matríz	Dirección		Contacto
Santiago	Tenderni 127	Fono Fax E-mail Página Web	(2) 3907700 (2) 6640104 infovital@planvital.cl www.planvital.cl

Centros de Negocios Región Metropolitana	Dirección	Teléfono / Fax
Santiago	Tenderini 137	(2) 3907785
Maipú	Monumento N° 2078 L. 3	(2) 5319501

Centros de Negocios Regionales	Dirección	Teléfono / Fax
Arica	Prat 320	(58) 251348
Iquique	San Martín 417	(57) 413812
Calama	Vargas 2054 Oficina A	(55) 312862
Antofagasta	Maipú 286	(55) 224720
Copiapó	Valentín Letelier 714	(52) 217008
La Serena	Prat 480	(51) 225687
Ovalle	V. Mackenna 497 Local A	(53) 621421
Illapel	San Martín 215 Oficina 21	(53) 522061
Los Andes	Las Heras 342	(34) 423670
San Felipe	Prat 740 Local 8	(34) 512682
Valparaíso	Prat 719	(32) 213101
Viña del Mar	Libertad 1002	(32) 692185
San Antonio	Barros Luco 1417	(35) 212302
Rancagua	Campos 89	(72) 224935
San Vicente	C. Walker 274	(72) 571951
Pichilemu	Ortúzar 444	(72) 841114
San Fernando	L. B. O'Higgins 735 Local B	(72) 712397
Santa Cruz	Nicolás Palacios 73	(72) 821466
Curicó	Carmen 774	(75) 318914
Talca	2 Sur 1220	(71) 226665
Constitución	Freire 375	(71) 671964
Linares	Independencia 459 Local 8	(73) 216283
Chillán	Cinco de Abril 1190 Local A	(42) 225285
Concepción	Lautaro 402	(41) 244560
Los Ángeles	Lautaro 594 Local 4	(43) 311075
Temuco	Andrés Bello 881	(45) 212896
Valdivia	Chacabuco 416 Local 28	(63) 213881
Osorno	M. A. Matta 688	(64) 234100
Puerto Montt	Rancagua 232	(65) 254464
Castro	Portales 476	(65) 632691
Coyhaique	Condell 47 B	(67) 233335
Puerto Natales	Tomás Rogers 159 Local 1	(61) 411960
Punta Arenas	Magallanes 880	(61) 241941

4.- CAPITAL SOCIAL Y PROPIEDAD DE LA ADMINISTRADORA.

El capital social al cierre del ejercicio 2008 asciende a la suma de $ 34.331.086.821, dividido en 1.682.158.121 acciones nominativas, ordinarias y sin valor nominal, de las cuales 1.682.158.121 acciones, se encontraban suscritas y pagadas. El capital social al cierre del ejercicio 2008 incluye la capitalización de la suma de $ 9.205.478, correspondiente al mayor valor obtenido en la colocación de acciones. El capital social se encuentra distribuido en 4031 accionistas.

Nómina de Accionistas	Nº de Acciones	Porcentaje de Participación
1.- Asesorías e Inversiones Los Olmos S.A.	1.448.583.571	86,1146 %
2.- Inversiones Rodas S.A.	138.136.807	8,2119 %
3.- Inversiones Soria S.A.	38.385.093	2,2819 %
4.- Colegio de Profesores A.G.	23.030.733	1,3691 %
5.- Sociedad de Inversiones Pizarro Ltda.	15.760.681	0,9369 %
6.- Hanegar Company S.A.	14.088.275	0,8375 %
7.- Sociedad de Inversiones Piu Ltda.	3.431.060	0,2039 %
8.- Silva Garín Patricio	175.386	0,0104%
9.- Soc. Inversiones Trabajadores Telefónicos	36.320	0,0022 %
10.- Mesanor A.G.	27.218	0,0016 %
11.- Ayaquintuy Vivar Walter	15.461	0,0009 %
12.- Manetti y Riumallo Ltda.	7.837	0,0005 %
Sub-Total 12 Mayores Accionistas	**1.681.678.442**	**99,9714 %**
13.- Otros Accionistas (4.019 en total)	479.679	0,0286 %
Total	**1.682.158.121**	**100,00 %**

Entidad Controladora: Asesoría e Inversiones Los Olmos S.A.
Porcentaje de la propiedad de la entidad controladora: 86,1146 %.

Cambios en la Propiedad.

Durante el año 2008, se realizaron compras de acciones preferentes, según el siguiente detalle:

Primer período preferente de suscripción de acciones:

Nombre	Acciones	Precio
Inversiones Los Olmos S.A.	219.029.218	$ 2.867.092.464.-
Georgina Vergara Salgado	37	$ 485.-
Juan Fuentes Araya	26	$ 340.-
Walter Ayaquintuy Vivar	99	$ 1.296.-

Segundo período preferente de suscripción de acciones:

Nombre	Acciones	Precio
Juan Fuentes Araya	200	$ 2.618.-
Walter Ayaquintuy Vivar	15.000	$ 196.350.-

5.- ADMINISTRACIÓN Y PERSONAL.

Descripción de la Organización.

La estructura organizacional de A.F.P. Planvital S.A., se encuentra constituida por cuatro Gerencias.

Gerencia de Inversiones:
Conformada por las áreas de: Inversión Extranjera, Inversión Nacional y Estudio.

Gerencia de Administración y Finanzas:
Conformada por:

- Subgerencia de Administración y Finanzas, que agrupa las áreas de Personal, Seguridad y Administración.
- Áreas de Contabilidad Fondos de Pensiones, Contabilidad de la Administradora, Tesorería y Control de Inversiones.

Gerencia de Operaciones y Tecnología:
Conformada por la Gerencia de Operaciones, la Subgerencia Beneficios, la Subgerencia de Desarrollo y la Subgerencia de Tecnología.

Gerencia Comercial:
Conformada por la Sub-Gerencia Comercial y las áreas de Ventas, Marketing y Mantención. Bajo su dependencia se encuentran 35 Centros de Negocios y Servicios de Post-Venta, distribuidos a lo largo de todo el país.

Organigrama.

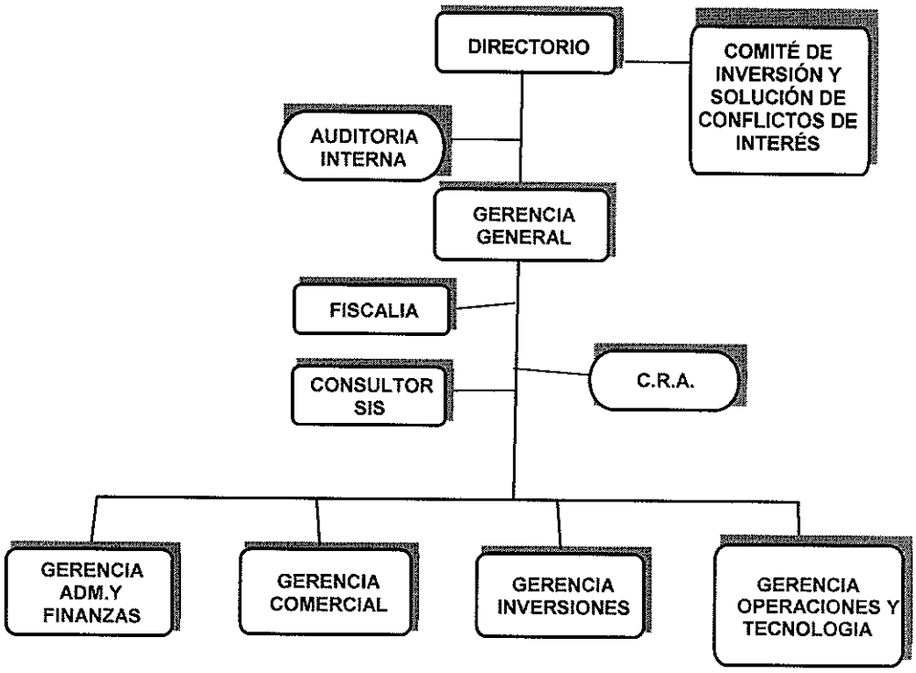

Directorio al 31 de Diciembre de 2008.

Presidente	Sr. Alfredo Orelli	Licenciado en Derecho
Directores Titulares	Sr. Oscar Spoerer	Abogado
	Sr. Vincenzo Piantedosi	Relations Master
	Sr. Rudolf Dudler	Economista
	Sr. Cristián Pizarro	Agente de Aduanas
Directores Suplentes	Sr. Julio Pacheco (sup. Sr. Spoerer)	Abogado
	Sr. Rodrigo Díaz de Valdés (sup. Sr. Piantedosi)	Abogado
	Sr. Paolo Ba (sup. Sr. Dudler)	Economista
	Sr. Cristián Zárate (sup. Sr. Pizarro)	Economista

Administración.

Gerente General	Sr. Alex Poblete Corthorn	Ingeniero Comercial
Gerente Comercial	Sr. José Manuel Hurtado Zañartu	Administrador de Empresas
Gerente de Inversiones	Sra. Yoana Villalobos Yánez	Contador Auditor
Gerente de Administración y Finanzas	Sr. Jaime Barros Cresta	Ingeniero Comercial
Gerente de Operaciones y Tecnología	Sr. Jorge Setz Rodriguez	Ingeniero Comercial

Cambios en la Administración durante el ejercicio 2008.

En sesión ordinaria de fecha 24 de septiembre de 2008, el Directorio de la sociedad tomó conocimiento y aceptó la renuncia al cargo de Director Suplente del señor Carlo Broggi, quien fuera designado en tal carácter en la junta ordinaria de accionistas celebrada con fecha 30 de abril de 2008. Asimismo, en la sesión antes indicada el Directorio acordó modificar la estructura de apoderados para la subrogación del gerente general y de representación de la sociedad conforme lo dispuesto en el artículo 42 del Reglamento de la Ley 18.046 sobre Sociedades Anónimas, revocando los poderes anteriormente conferidos y designando como nuevos apoderados a las siguientes personas y en la forma en que a continuación se indica:

Se designó a los señores Jaime Barros Cresta, José Manuel Hurtado Zañartu y a la señora Yoana Villalobos Yáñez, para que en la ausencia o impedimento del Gerente General, en el orden que adelante se indica, cada uno de ellos individualmente represente a la sociedad para los efectos de lo dispuesto en el artículo 42 del Reglamento de la Ley 18.046 sobre Sociedades Anónimas. Don Jaime Barros Cresta representará a la sociedad en caso de ausencia o impedimento del Gerente General; don José Manuel Hurtado Zañartu representará a la sociedad en caso de ausencia o impedimento conjunta del Gerente General y de don Jaime Barros Cresta y, por último, doña Yoana Villalobos Yañez representará a la sociedad en caso de ausencia conjunta del Gerente General, de don Jaime Barros Cresta y don José Manuel Hurtado Zañartu, hechos que no será necesario acreditar ante terceros.

Se designó a los señores Jaime Barros Cresta, José Manuel Hurtado Zañartu y a la señora Yoana Villalobos Yáñez, para que en el orden que adelante se indica, subroguen al Gerente General en la ausencia o impedimento de éste. Don Jaime Barros Cresta subrogará al Gerente General en caso de ausencia o impedimento de éste; don José Manuel Hurtado Zañartu subrogará al Gerente General en caso de ausencia o impedimento conjunta de éste y de don Jaime Barros Cresta y, por último, doña Yoana Villalobos Yañez subrogará al

Gerente General en caso de ausencia conjunta de éste, de don Jaime Barros Cresta y don José Manuel Hurtado Zañartu, hechos que no será necesario acreditar ante terceros.

Con fecha 30 de Julio de 2008, la Superintendencia de Pensiones emitió la Resolución N° E-198-2008, en virtud de la cuál se aprobó la reforma de estatutos acordada en la Décimo Novena Junta Extraordinaria de Accionistas de la Sociedad, en virtud del cuál se redujo el número de directores titulares y suplentes de 9 a 5 miembros, y asumió a contar desde esa misma fecha el directorio electo en aquella junta, conforme a su nueva composición.

En consecuencia de lo anterior, los miembros titulares y suplentes del directorio de la Sociedad, a contar del 30 de julio de 2008, son los siguientes:

Titular	Suplente
1. Alfredo Orelli	1. Carlo Broggi
2. Rudolf Dudler	2. Paolo Ba
3. Vincenzo Piantedosi	3. Rodrigo Díaz de Valdés
4. Cristián Pizarro	4. Cristián Zárate
5. Oscar Spoerer	5. Julio Pacheco

Adicionalmente, en sesión de fecha 22 de agosto de 2008, el Directorio confirmó a los señores Alfredo Orelli y Oscar Spoerer en su calidad de Presidente y Vicepresidente del Directorio y la Sociedad, respectivamente.

Con fecha 03 de junio de 2008, se contrató a don Jorge Francisco Setz Rodríguez como Gerente de Operaciones y Tecnología, cargo del cuál depende, a contar de esa misma fecha, la Gerencia de Operaciones, las nuevas Subgerencia de Desarrollo y Subgerencia de Tecnología que reemplazan a la anterior Subgerencia de Informática, y la Subgerencia de Beneficios.

Con fecha 30 de abril de 2008, la Décimo Novena Junta Extraordinaria de Accionistas acordó modificar los estatutos sociales en orden a reducir el número de Directores de 9 a 5 miembros, renovándose, en consecuencia, el Directorio de la Sociedad, que quedó conformado por las personas antes indicadas. Asimismo, en cumplimiento a lo instruido por la Superintendencia de Administradoras de Fondos de Pensiones, en el Oficio Ord. N° 6303 de fecha 25 de abril de 2008, también se introdujo a los estatutos sociales un nuevo artículo transitorio, que dispone que el Directorio de 5 miembros recién mencionado, asumiría en sus funciones en el instante que esa Superintendencia se sirva aprobar la reforma de estatutos señalada, emitiendo la resolución y certificado correspondientes.

Consecuentemente con lo anterior, en la Junta Ordinaria de Accionistas celebrada a continuación de la Junta Extraordinaria ya mencionada, se eligió un Directorio de 9 miembros, el que ejerció sus funciones desde la fecha de celebración de la Junta hasta el 30 de julio de 2008. El Directorio de 9 miembros interino estuvo conformado por las siguientes personas, en la calidad que en cada caso se indica:

Titular	Suplente
1. Alfredo Orelli	1. Carlo Broggi
2. Rudolf Dudler	2. Paolo Ba
3. Vicenzo Piantedosi	3. Rodrigo Díaz de Valdés
4. Cristián Pizarro	4. Cristián Zárate
5. Oscar Spoerer	5. Julio Pacheco
6. Flaminia Pelagano	6. Mateo Dignola
7. Michele Balice	7. Francisco Iranzo
8. Fabio Casati	8. Claude Cariola
9. Alejandro Silva	9. Dolores Rufián

Adicionalmente, también con fecha 30 de abril de 2008, se reunió el Directorio de 9 miembros recién electo, con el objeto de elegir de su seno un Presidente y un

Vicepresidente para el Directorio y la Sociedad, resultando electos para dichos cargos los señores Alfredo Orelli y Oscar Spoerer, respectivamente.

Con fecha 02 de Abril de 2008, el Directorio de AFP Planvital S.A., tomó conocimiento y aceptó la renuncia al cargo de Director de la Sociedad, del titular Sr. Michele Balice y de su suplente Sr. Francisco Iranzo.

Con fecha 24 de Marzo de 2008, el Directorio de AFP Planvital S.A., tomó conocimiento y aceptó la renuncia de don Carlos Saporito al cargo de Director de la Sociedad.

Personal.

Al cierre del ejercicio 2008, el personal era de 609 personas, las que se clasificaban como sigue:

Ejecutivos	13
Empleados Administrativos	309
Empleados Ventas	287
TOTAL	609

6.- REMUNERACIONES DEL DIRECTORIO.

Al 31 de Diciembre de 2008, los pagos realizados durante el ejercicio por concepto de remuneraciones al Directorio, fueron los siguientes:

Director	Dieta por Asistencia M$
Directores en Matriz	
Sr. Alfredo Orelli	17.915
Sr. Oscar Spoerer	8.957
Sr. Rudolf Dudler	5.930
Sr. Vincenzo Piantedosi	5.970
Sr. Cristián Pizarro	8.209
Sr. Leopoldo Enríquez	2.193
Sr. Fabio Casati	1.448
Sr. Carlos Saporito	1.499
Sr. Alejandro Silva	2.233
Sr. Michele Balice	752
Sr. Paolo Ba	743
Sr. Flaminia Pelagano	1.492
Sr. Rodrigo Díaz de Valdés	1.502
Sr. Guillermo Gerrero	743
Total	**59.586**

COMITÉ DE INVERSIÓN Y SOLUCIÓN DE CONFLICTOS DE INTERÉS	
Sr. Oscar Spoerer	321
Sr. Alfredo Orelli	320
Sr. Cristián Pizarro	320
Total	**961**

Otros Gastos	
Sr. Alfredo Orelli	10.182
Sr. Cristián Pizarro	1.391
Sr. Rudolf Dudler	381
Total	**11.954**

Total Remuneración Directorio	**72.501**

Asesorías al Directorio.

NOMBRE	M$
Colectiva Civil PGA.	19.322
Asesorías Weblink Ltda.	8.327
Total	**27.649**

Remuneraciones de la Gerencia.

La remuneración total global de los gerentes de la sociedad fue la siguiente:

	Remuneraciones	Indemnizaciones
Ejercicio 2008	M$ 452.131	M$ 0

7.- ACTIVIDADES Y NEGOCIOS DE LA ADMINISTRADORA.

Reseña Histórica.

AFP Magíster S.A. inició sus operaciones el 17 de agosto de 1981 con la administración del Fondo de Pensiones Magíster.

Con fecha 4 de noviembre de 1996 AFP Magíster S.A. se fusionó con AFP Futuro S.A., manteniendo la nueva sociedad el nombre de la primera. Esta fusión fue aprobada por Resolución N° E 132-96, de fecha 4 de noviembre del mismo año, de la ex Superintendencia de Administradoras de Fondos de Pensiones.

Con fecha 1 de septiembre de 1998 AFP Magíster S.A. se fusionó con AFP Qualitas S.A., lo que fue aprobado por la ex Superintendencia de Administradoras de Fondos de Pensiones, mediante Resolución E 151-98 de la misma fecha.

Con fecha 1 de febrero de 2001 AFP Magíster S.A. se fusionó con AFP Aporta Fomenta S.A., lo que fue aprobado por la ex Superintendencia de Administradoras de Fondos de Pensiones mediante Resolución E 168-2001 de esa misma fecha.

Con fecha 1 de marzo de 2004 AFP Magíster S.A. se fusionó con AFP Planvital S.A., por absorción de esta última en la primera, cambiando la razón social a Administradora de Fondos de Pensiones Planvital S.A. Esta fusión fue aprobada por la ex Superintendencia de Administradoras de Fondos de Pensiones mediante Resolución E -181 de esa misma fecha.

Descripción del sector económico en que participa.

La sociedad forma parte del sector de las Administradoras de Fondos de Pensiones, el cual es regulado por el Decreto Ley N° 3.500 de 1980 y sus modificaciones posteriores, y supervisado por la Superintendencia de Pensiones, ex Superintendencia de Administradoras de Fondos de Pensiones, entidad dependiente del Ministerio del Trabajo y Previsión Social.

Al 31 de diciembre de 2008, según datos obtenidos de la página Web de la Superintendencia de Pensiones, la participación de mercado de cada Administradora de Fondos de Pensiones era la siguiente:

Nombre AFP	Participación % Número de Afiliados
Capital	22,281 %
Cuprum	6,869 %
Habitat	24,460 %
Planvital	4,752 %
Provida	41,638 %
Total Sistema	**100,000 %**

Objeto de la sociedad: actividad o negocio.

El objeto de la sociedad es la administración de los Fondos de Pensiones Tipos A, B, C, D y E; otorgar y administrar las prestaciones y beneficios que establece el Decreto Ley N° 3.500 de 1980 y sus modificaciones posteriores. Asimismo, constituir en el país sociedades anónimas filiales que complementen su giro, siempre que presten servicios a personas naturales o jurídicas que operen en el extranjero o que inviertan en sociedades cuyo giro esté relacionado con materias previsionales, constituidas en otros países.

Los ingresos operacionales del ejercicio al 31 de Diciembre de 2008 son M$ 19.121.514.

Propiedades.

Al 31 de Diciembre de 2008, la sociedad era dueña de las siguientes propiedades:

a) Propiedad ubicada en Valentín Letelier N° 13 entrepiso, en la ciudad de Santiago, actualmente en arriendo.
b) Propiedad ubicada en Catedral N°s 1727 y 1721, de la ciudad de Santiago, actualmente en arriendo.
c) Terreno de 5.000 m^2 ubicado en la localidad de Pelluhue en la Sexta Región.
d) Local N° 212 del Edificio Plaza Oriente de la ciudad de Rancagua, actualmente en arriendo.
e) Local N° 207-A del Edificio ubicado en calle Pedro Montt N° 1842 de la ciudad de Valparaíso.
f) Oficinas N° 305 y 307 del Edificio ubicado en Sótero del Río N° 326 de la ciudad de Santiago, actualmente en arriendo.
g) Local N° 8 del Edificio ubicado en Prat N° 740 de la ciudad de San Felipe, utilizado como agencia de la Administradora en esa ciudad.

Equipos, muebles y útiles.

La sociedad al 31 de Diciembre de 2008, registra entre sus activos un saldo neto de M$ 269.700. El detalle de estos bienes se encuentra incluido en la Nota 16 de los Estados Financieros de la Administradora.

Seguros.

Los principales bienes de la sociedad que se encuentran asegurados son los siguientes:

Inmuebles y Contenido: incendio, terremotos, robo con fuerza.
Responsabilidad Civil: fidelidad funcionaria.
Remesa de Valores y Equipos Computacionales.

Compañías aseguradoras: Mapfre Compañía de Seguros Generales S.A., Royal Sun Alliance (Chile) S.A. y Aseguradora Magallanes S.A.

Contratos.

Los principales contratos de prestación de servicios celebrados por la Sociedad Administradora al 31 de Diciembre de 2008 son los siguientes:

- **Seguro de Invalidez y Sobrevivencia,** con la compañía Euroamérica Seguros de Vida S.A.

- **Servicios Computacionales,** con Sonda Gestión Ltda. y Sonda S.A.

- **Servicios de Recaudación,** con: Banco Estado, Banco de Chile, Banco Crédito Inversiones, Banco Santander Santiago, Caja de Compensación Los Andes, Caja de Compensación 18 de Septiembre, Caja de Compensación Los Héroes, Caja de Compensación La Araucana, PreviRed y Servipag.

- **Servicios de Bolsa,** con Bolsa de Comercio de Santiago.

- **Servicios de Custodia de Títulos,** con Depósito Central de Valores y Brown Brothers Harriman & Co., para inversiones en el país y en el extranjero, respectivamente.

Actividades Financieras.

La Sociedad mantiene operaciones de inversión de los recursos del Encaje, las que tienen por objeto responder a la rentabilidad mínima de los Fondos de Pensiones. Este encaje, se encuentra invertido en cuotas de los Fondos de Pensiones, de acuerdo a la normativa vigente. Además, posee inversiones de recursos propios en diversos instrumentos financieros.

Como fuentes de financiamiento, la Sociedad opera con la banca en general y principalmente con: Banco Santander Santiago, Banco Crédito e Inversiones, Banco de Chile, Banco del Desarrollo y Banco Estado.

Afiliados y Cotizantes.

Al 31 de diciembre de 2008, la Administradora contaba con 397.881 afiliados, de los cuales 138.264 se encontraban cotizando.

Proveedores.

Se destacan los siguientes proveedores:

Iron Mountain, Telefónica, Empresa de Correos de Chile y Transportes Ferropack

8.- FACTORES DE RIESGO.

Los factores de riesgo que afectan a la actividad, son aquellos que pueden afectar a la totalidad del sistema previsional, tales como riesgos de cambios legislativos, económicos y financieros.

La industria de AFP está expuesta a eventuales modificaciones legislativas que afecten su gestión o las obligaciones de éstas con sus clientes o terceros. En cuanto a los riesgos económicos, los ciclos de actividad económica pueden tener efectos sobre las AFP cuando afecten al mercado del trabajo. Por último, los riesgos financieros, relacionados con la volatilidad de los mercados financieros locales e internacionales, pueden afectar a las inversiones de la administradora, razón por la cual, las inversiones responden a políticas de largo plazo y diversificación adecuada.

9.- POLÍTICAS DE INVERSIÓN Y FINANCIAMIENTO.

La inversión de recursos propios de la Administradora, como aquellos pertenecientes a los Fondos de Pensiones que administra, están expuestos al riesgo de volatilidad de los mercados financieros locales e internacionales, a las variaciones del tipo de cambio y de las tasas de interés. Debido a lo anterior, las inversiones se realizan de acuerdo a políticas de inversión de largo plazo, que aseguren niveles adecuados de diversificación, con el objetivo de obtener las relaciones de riesgo-retorno deseadas.

En cuanto al financiamiento, la sociedad cuenta con líneas de crédito u operaciones de crédito en Banco de Crédito e Inversiones y Banco Internacional, con el objetivo de proporcionar recursos financieros para llevar a cabo las actividades que le son propias.

10.- INFORMACIÓN SOBRE INVERSIONES EN SOCIEDADES RELACIONADAS E INVERSIONES EN OTRAS SOCIEDADES.

Al 31 de diciembre del año 2008, AFP Planvital S.A. mantenía inversiones en las sociedades que se indican a continuación. Ninguna de ellas representa más de un 5% de los activos de la Sociedad.

1. Inversiones DCV S.A.
2. Servicios de Administración Previsional S.A. (PreviRed)
3. Sociedad Administradora de Fondos de Cesantía de Chile S.A.

FILIALES Y SOCIEDADES COLIGADAS.

Al 31 de diciembre del año 2008, AFP Planvital S.A. mantenía inversiones en las siguientes filiales:

I. **RAZON SOCIAL:** **Asesorías Previsionales Planvital Internacional S.A.**
R.U.T.: 99.513.350-4.
TIPO DE SOCIEDAD: Sociedad Anónima Cerrada.
DOMICILIO LEGAL: Tenderini 127, piso 4, Santiago.
CAPITAL SUSCRITO: M$ 59.907.
CAPITAL PAGADO: M$ 59.907.
OBJETO SOCIAL: Prestar servicios a personas naturales y jurídicas que operen en el extranjero permitiendo la creación e implementación de sociedades administradoras cuyo objeto sea la administración de fondos de pensiones, mediante la participación en sociedades en calidad de asesores o aportantes de capital para proyectos que cumplan con dicho propósito.

DIRECTORIO:	Directores	Alex Poblete Corthorn
		José M. Hurtado Zañartu
		Yoana Villalobos Yañez
	Gerente General	Jaime Barros Cresta

PARTICIPACION DE LA MATRIZ: 99,95%.
DIVIDENDOS: Durante el ejercicio no se repartieron dividendos.

II. **RAZON SOCIAL:** **Magíster Internacional S.A.**
R.U.T.: 96.722.140-6.
TIPO DE SOCIEDAD: Sociedad Anónima Cerrada.
DOMICILIO LEGAL: Tenderini 127, piso 4, Santiago.
CAPITAL SUSCRITO: M$ 142.252.
CAPITAL PAGADO: M$ 142.252.
OBJETO SOCIAL: Prestar servicios a personas naturales y jurídicas que operen en el extranjero permitiendo la creación e implementación de sociedades administradoras cuyo objeto sea la administración de fondos de pensiones, mediante la participación en sociedades en calidad de asesores o aportantes de capital para proyectos que cumplan con dicho propósito.

DIRECTORIO
Directores Titulares:
Alex Pobrete Corthorn
José Manuel Hurtado Zañartu
Yoana Villalobos Yañez
Jorge Setz Rodríguez
Víctor Valenzuela Quezada
Gerente General Jaime Barros Cresta

PARTICIPACION DE LA MATRIZ: 99,98%
DIVIDENDOS: Durante el ejercicio no se repartieron dividendos.

11.- UTILIDAD DISTRIBUIBLE.

Existen pérdidas tributarias acumuladas, motivo por el cual no hay distribución de utilidades.

Durante el ejercicio 2008, no se realizó reparto de dividendos provisorios ni definitivos, así como tampoco en los últimos tres años.

12.- POLÍTICA DE DIVIDENDOS.

La política de reparto de futuros dividendos es mantener la distribución de utilidades del ejercicio por al menos el mínimo legal, haciendo presente que las necesidades sociales pueden aconsejar restringir dicha política a un porcentaje inferior, situación que en cada caso debe resolver la Junta de Accionistas pertinente.

Todo lo anterior, sin perjuicio de entregar plenas facultades al Directorio para acordar y otorgar dividendos provisorios, adicionales o eventuales con cargo a la cuenta de utilidades retenidas de ejercicios anteriores, si los intereses sociales y recursos disponibles así lo permitieren.

La sociedad no ha realizado pago de dividendos en los últimos cinco años.

13.- TRANSACCIONES DE ACCIONES.

Durante el ejercicio 2008 no se realizaron transacciones de acciones de la sociedad.

14.- HECHOS ESENCIALES.

Con fecha 30 de septiembre de 2008 se suscribió el contrato de seguro de invalidez y sobrevivencia con EuroAmerica Compañía de Seguros de Vida S.A., que consta en escritura pública de esa misma fecha otorgada en la notaria de Santiago de don Félix Jara Cadot y cuyas condiciones más relevantes son las siguientes:

1. Tasa de Máxima: 2.20 %.
2. Tasa Provisional mensual: 1.30%.
3. Prima Adicional mensual: 400 UF.
4. Base Imponible Mínima de Remuneraciones: 2.300.000 UF mensual.
5. Premio por siniestralidad favorable: 98% para la AFP.
6. Período de cobertura: Desde el 01 de octubre de 2008 hasta el día anterior a aquel en que entre en vigencia el contrato único de seguro de invalidez y sobrevivencia, licitado conforme lo dispuesto en el artículo 59 bis del Decreto Ley N° 3.500 de 1980, incorporado por la Ley N° 20.255.-

Por su parte, con fecha 03 de julio de 2008 se suscribió addenda de prórroga de vigencia del contrato de seguro de invalidez y sobrevivencia con EuroAmerica Compañía de Seguros de Vida S.A., en virtud de la cuál se postergó la fecha de término de la cobertura del contrato de seguro suscrito el año 2007, del 31 de julio de 2008 al 30 de septiembre del mismo año.

Todo lo anterior es sin perjuicio de los cambios en la administración informados en el número 5 precedente, todos los cuales fueron informados al mercado como hechos relevantes en la oportunidad correspondiente.

15.- SITUACIÓN DE LOS FONDOS DE PENSIONES.

El resumen de los antecedentes de los Fondos de Pensiones al 31 de Diciembre de 2008 es el siguiente:

Patrimonio Fondo de Pensiones Tipo A	$	159.390.244.120
Patrimonio Fondo de Pensiones Tipo B	$	227.137.715.178
Patrimonio Fondo de Pensiones Tipo C	$	734.692.791.649
Patrimonio Fondo de Pensiones Tipo D	$	285.063.398.151
Patrimonio Fondo de Pensiones Tipo E	$	82.389.220.912
Caretar de Inversiones Fondo de Pensiones Tipo A	$	160.905.820.042
Caretar de Inversiones Fondo de Pensiones Tipo B	$	229.066.979.068
Caretar de Inversiones Fondo de Pensiones Tipo C	$	740.665.270.417
Caretar de Inversiones Fondo de Pensiones Tipo D	$	286.396.331.843
Caretar de Inversiones Fondo de Pensiones Tipo E	$	83.028.077.587
Reserva de Fluctuacion de Rentabilidad(todos los Fondos)	$	0
Encaje Fondo de Pensiones Tipo A	$	1.654.725.390
Encaje Fondo de Pensiones Tipo B	$	2.323.904.843
Encaje Fondo de Pensiones Tipo C	$	7.426.385.831
Encaje Fondo de Pensiones Tipo D	$	2.797.907.311
Encaje Fondo de Pensiones Tipo E	$	739.881.381
Valor Cuota Fondo Tipo A	$	15.879,77
Valor Cuota Fondo Tipo B	$	16.075,33
Valor Cuota Fondo Tipo C	$	36.119,02
Valor Cuota Fondo Tipo D	$	15.984,18
Valor Cuota Fondo Tipo E	$	35.490,19

16.- ESTADOS FINANCIEROS Y NOTAS EXPLICATIVAS.

Administradora de Fondos de Pensiones Planvital S.A. (Consolidado)

Fondos de Pensiones Planvital Tipos A, B, C, D y E.

Magíster Internacional S.A.

Asesorías Previsionales Planvital Internacional S.A.

ESTADOS FINANCIEROS CONSOLIDADOS

ADMINISTRADORA DE FONDOS DE PENSIONES
PLANVITAL S.A.

Diciembre 31 de 2008 y 2007

INFORME DE LOS AUDITORES INDEPENDIENTES

Razón Social Auditores Externos : Landa Consultores Auditores Ltda.
RUT Auditores Externos : 78.078.930 -1

Señores
Accionistas y Directores de
Administradora de Fondos de Pensiones Planvital S.A.

1. Hemos efectuado una auditoría a los balances generales consolidados de Administradora de Fondos de Pensiones Planvital S.A. y Filiales al 31 de diciembre de 2008 y 2007 y a los correspondientes estados consolidados de resultados y de flujos de efectivo por los años terminados en esas fechas. La preparación de dichos estados financieros y sus correspondientes Notas Nº 1 a 58, es responsabilidad de la administración de Administradora de Fondos de Pensiones Planvital S.A.. Nuestra responsabilidad consiste en emitir una opinión sobre estos estados financieros, con base en las auditorías que efectuamos.

2. Nuestras auditorías fueron efectuadas de acuerdo con normas de auditoría generalmente aceptadas en Chile. Tales normas requieren que planifiquemos y realicemos nuestro trabajo con el objeto de lograr un razonable grado de seguridad que los estados financieros están exentos de errores significativos. Una auditoría comprende el examen, a base de pruebas, de evidencias que respaldan los importes y las informaciones revelados en los estados financieros. Una auditoría comprende, también, una evaluación de los principios de contabilidad utilizados y de las estimaciones significativas hechas por la administración de la Administradora, así como una evaluación de la presentación general de los estados financieros. Consideramos que nuestras auditorías constituyen una base razonable para fundamentar nuestra opinión.

3. En nuestro informe de fecha 28 de febrero de 2008, referido a los estados financieros al 31 de diciembre de 2007 de Administradora de Fondos de Pensiones Planvital S.A., señalamos una limitación al alcance de nuestro trabajo por no haber recibido respuesta de confirmación de saldos de la Universidad de Viña del Mar. Con fecha 31 de marzo de 2008, recibimos la correspondiente respuesta de confirmación, no presentando diferencias significativas respecto de los saldos mantenidos por la Administradora. En consecuencia, nuestra opinión sobre los estados financieros al 31 de diciembre de 2007, aquí presentada, difiere de la expresada en nuestro informe anterior, al haberse resuelto la limitación señalada.

4. En nuestra opinión, los mencionados estados financieros consolidados presentan razonablemente, en todos sus aspectos significativos, la situación financiera de Administradora de Fondos de Pensiones Planvital S.A. y Filiales al 31 de diciembre de 2008 y 2007 y los resultados de sus operaciones y flujos de efectivo por los años terminados en esas fechas, de acuerdo con principios de contabilidad generalmente aceptados en Chile y normas de la Superintendencia de Pensiones.

Nombre de la persona autorizada que firma: **René Duarte**
Rut de la persona autorizada que firma: **9.709.007-6**

Santiago, febrero 25 de 2009

FECU (Ficha Estadística Codificada Uniforme)

LANDA CONSULTORES
AUDITORES
SOLO PARA PROPOSITOS
DE IDENTIFICACION

2.05 IDENTIFICACIÓN

1.01 Razón Social

ADMINISTRADORA DE FONDOS DE PENSIONES PLANVITAL S.A.
CONSOLIDADO

1.02	Rut Sociedad	98.001.200-K
1.03	Fecha de inicio	día mes año: 01 / 01 / 2008
1.04	Fecha de cierre	dia mes año: 31 / 12 / 2008
1.05	Tipo de moneda	P
1.06	Tipo de estados financieros	C

SUPERINTENDENCIA DE PENSIONES

LANDA CONSULTORES AUDITORES
Sólo para propósitos de identificación

2.0 **ESTADOS FINANCIEROS DE AFP PLANVITAL S.A.**

2.01 **BALANCE GENERAL CONSOLIDADO**

2.05 **(En miles de pesos)**

ACTIVOS		EJERCICIO ACTUAL Día Mes Año al 31 12 2008	EJERCICIO ANTERIOR Día Mes Año al 31 12 2007
11.010	Disponible	1.293.380	1.197.255
11.020	Depósitos a plazo	0	0
11.030	Valores negociables (Neto)	1.500.000	0
11.040	Cuentas por cobrar a los fondos de pensiones	65.944	47.942
11.050	Cuentas por cobrar a Compañías de Seguros	67.862	61.747
11.060	Cuentas por cobrar al Estado	98.994	0
11.070	Documentos y cuentas por cobrar a empresas relacionadas	0	0
11.080	Comisiones por cobrar	2.673	5.919
11.090	Deudores varios (Neto)	313.539	302.977
11.100	Documentos por cobrar (Neto)	11.324	7.339
11.110	Existencias (Neto)	68.873	60.079
11.120	Impuestos por recuperar	34.515	481.628
11.130	Gastos pagados por anticipado	26.439	11.049
11.140	Impuestos diferidos	292.502	346.787
11.150	Otros activos circulantes	118.131	124.524
11.000	**TOTAL ACTIVOS CIRCULANTES**	**3.894.176**	**2.647.246**
12.010	Encaje Fondo de Pensiones Tipo A	1.654.725	3.458.521
12.020	Encaje Fondo de Pensiones Tipo B	2.323.905	3.652.102
12.030	Encaje Fondo de Pensiones Tipo C	7.426.386	9.238.930
12.040	Encaje Fondo de Pensiones Tipo D	2.797.907	3.006.993
12.050	Encaje Fondo de Pensiones Tipo E	739.881	236.624
12.000	**TOTAL ENCAJE**	**14.942.804**	**19.593.170**
13.010	Terrenos	110.646	122.269
13.020	Construcciones y obras de infraestructura	980.151	1.165.508
13.030	Equipo, muebles y útiles	2.461.892	3.216.100
13.040	Otros activos fijos	650.130	663.647
13.050	Depreciación acumulada (Menos)	(2.993.822)	(3.745.855)
13.000	**TOTAL ACTIVOS FIJOS**	**1.208.997**	**1.421.669**
14.010	Inversiones en empresas relacionadas	0	0
14.020	Inversiones en otras sociedades	946.974	946.974
14.030	Menor valor de inversiones	11.603.819	12.403.632
14.040	Mayor valor de inversiones (Menos)	0	0
14.050	Deudores a largo plazo	0	0
14.060	Documentos y cuentas por cobrar a empresas relacionadas	0	0
14.070	Documentos y cuentas por cobrar a compañías de seguros	0	0
14.080	Impuestos diferidos a largo plazo	662.932	611.289
14.090	Intangibles	21.312	118.253
14.100	Amortización (Menos)	(11.032)	(113.476)
14.110	Otros	123.348	137.983
14.000	**TOTAL OTROS ACTIVOS**	**13.347.353**	**14.104.655**
10.000	**TOTAL ACTIVOS**	**33.393.330**	**37.766.740**

LANDA CONSULTORES AUDITORES
Sólo para propósitos de identificación

SUPERINTENDENCIA DE PENSIONES

ESTADOS FINANCIEROS DE AFP PLANVITAL S.A.

2.01 **BALANCE GENERAL CONSOLIDADO**

(En miles de pesos)

		EJERCICIO ACTUAL Día Mes Año al 31 12 2008	EJERCICIO ANTERIOR Día Mes Año al 31 12 2007
PASIVOS			
21.010	Obligaciones con bancos e instituciones financieras	1.223.932	876.596
21.020	Obligaciones con el público	0	0
21.030	Dividendos por pagar	405.078	441.130
21.040	Cuentas por pagar	672.260	677.788
21.050	Documentos por pagar	0	0
21.060	Cuentas por pagar a los fondos de pensiones	0	0
21.070	Acreedores varios	287.959	272.308
21.080	Documentos y cuentas por pagar a empresas relacionadas	674.595	3.420.062
21.090	Cuentas por pagar al fondo nacional de salud	55.693	55.860
21.100	Pensiones por pagar	211.502	151.441
21.110	Recaudación por aclarar	34.001	40.889
21.120	Devolución a empleadores y afiliados por pagos en exceso	0	0
21.130	Cuentas por pagar a compañías de seguros	1.216.544	985.743
21.140	Cuentas por pagar a otras AFP	0	0
21.150	Provisiones	2.719.606	2.999.346
21.160	Retenciones	166.427	328.534
21.170	Retenciones a pensionados	509.119	473.996
21.180	Impuesto a la renta	0	0
21.190	Ingresos percibidos por adelantado	0	3.304
21.200	Impuestos diferidos	0	0
21.210	Otros pasivos circulantes	0	0
21.000	**TOTAL PASIVOS CIRCULANTES**	**8.176.716**	**10.726.997**
22.010	Obligaciones con bancos e instituciones financieras largo plazo	1.474.107	2.705.471
22.020	Obligaciones con el público largo plazo	0	0
22.030	Documentos por pagar largo plazo	0	0
22.040	Documentos y cuentas por pagar a compañías de seguros	40.620	283.235
22.050	Acreedores varios largo plazo	70.121	209.880
22.060	Documentos y cuentas por pagar a empresas relacionadas largo plazo	0	0
22.070	Provisiones largo plazo	115.890	121.870
22.080	Impuestos diferidos largo plazo	0	0
22.090	Otros pasivos a largo plazo	0	0
22.000	**TOTAL PASIVOS A LARGO PLAZO**	**1.700.738**	**3.320.456**
23.000	**INTERÉS MINORITARIO**	2	3
24.010	Capital pagado	34.321.881	31.225.203
24.020	Reserva revalorización capital	0	0
24.030	Sobreprecio en ventas de acciones propias	9.205	0
24.040	Otras reservas	(98.074)	(98.074)
24.050	Utilidad Retenida (sumas Códigos 24.051 a 24.056)	(10.717.138)	(7.407.845)
24.051	Reserva futuros dividendos	0	0
24.052	Utilidades acumuladas	0	0
24.053	Pérdidas acumuladas (Menos)	(7.407.845)	(8.734.479)
24.054	Utilidad (Pérdida) del ejercicio	(3.309.293)	1.326.634
24.055	Dividendos provisorios (Menos)	0	0
24.056	Déficit acumulado período de desarrollo (Menos)	0	0
24.000	**TOTAL PATRIMONIO**	**23.515.874**	**23.719.284**
20.000	**TOTAL PASIVOS**	**33.393.330**	**37.766.740**

SUPERINTENDENCIA DE PENSIONES

LANDA CONSULTORES AUDITORES
Sólo para propósitos de identificación

ESTADOS FINANCIEROS DE AFP PLANVITAL S.A.

2.02 **ESTADO CONSOLIDADO DE RESULTADOS**
(En miles de pesos)

		EJERCICIO ACTUAL	EJERCICIO ANTERIOR
		Día Mes Año	Día Mes Año
		Desde 01 01 2008	Desde 01 01 2007
		Hasta 31 12 2008	Hasta 31 12 2007
31.100	**TOTALES INGRESOS OPERACIONALES**	**19.121.514**	**22.068.270**
31.110	Ingreso por comisiones	21.388.159	19.462.245
31.120	Utilidad (Pérdida) del Encaje	(2.500.072)	2.329.947
31.130	Otros ingresos operacionales	233.427	276.078
31.200	**TOTAL GASTOS OPERACIONALES (menos)**	**(20.505.322)**	**(19.078.724)**
31.210	Remuneraciones al personal administrativo (menos)	(3.094.677)	(3.532.701)
31.220	Remuneraciones al personal de ventas (menos)	(2.222.840)	(2.362.632)
31.230	Remuneraciones del directorio (menos)	(72.501)	(90.085)
31.240	Gastos de comercialización (menos)	(582.333)	(578.844)
31.250	Gastos en computación (menos)	(856.165)	(871.115)
31.260	Gastos de administración (menos)	(3.012.613)	(3.323.341)
31.270	Depreciación del ejercicio (menos)	(206.540)	(268.971)
31.280	Amortización del ejercicio (menos)	(2.971)	(14.328)
31.290	Prima de seguro de invalidez y sobrevivencia (menos)	(10.439.992)	(7.987.987)
31.300	Otros gastos de operación (menos)	(14.690)	(48.720)
31.000	**UTILIDAD (PÉRDIDA) OPERACIONAL**	**(1.383.808)**	**2.989.546**
32.110	Ingresos financieros	26.516	9.613
32.120	Utilidad (Pérdida) en sociedades de giro complementario	0	0
32.130	Utilidad (Pérdida) en empresas de depósitos de valores	0	0
32.140	Utilidad (Pérdida) de la inversión en sociedades relacionadas	0	0
32.150	Otros ingresos no operacionales	225.500	115.144
32.210	Amortización menor valor de inversiones (menos)	(799.812)	(810.546)
32.220	Gastos financieros (menos)	(492.826)	(730.237)
32.230	Otros gastos no operacionales (menos)	(138.980)	(41.068)
32.240	Corrección monetaria	(979.762)	(512.667)
32.250	Diferencia de cambio	140.963	237.283
32.000	**UTILIDAD (PÉRDIDA) NO OPERACIONAL**	**(2.018.401)**	**(1.732.478)**
33.000	Resultado antes de impuesto a la renta y de Ítems extraordinarios	(3.402.209)	1.257.068
34.000	Impuesto a la Renta (menos)	92.916	69.566
35.000	Itemes extraordinarios	0	0
35.500	Utilidad (Pérdida) antes de interés minoritario	(3.309.293)	1.326.634
35.600	Interés minoritario	0	0
36.000	**UTILIDAD (PÉRDIDA) LIQUIDA**	**(3.309.293)**	**1.326.634**
37.000	Amortización mayor valor de inversiones	0	0
38.000	**UTILIDAD (PÉRDIDA) DEL EJERCICIO**	**(3.309.293)**	**1.326.634**

SUPERINTENDENCIA DE PENSIONES

LANDA CONSULTORES
AUDITORES
SOLO PARA HOJA DE DATOS
DE IDENTIFICACION

ESTADOS FINANCIEROS DE AFP PLANVITAL S.A.

2.03 ESTADO CONSOLIDADO DE FLUJO DE EFECTIVO

(En miles de pesos)

		EJERCICIO ACTUAL	EJERCICIO ANTERIOR
		Día Mes Año	Día Mes Año
		Desde 01 01 2008	Desde 01 01 2007
		Hasta 31 12 2008	Hasta 31 12 2007
41.000	**FLUJO NETO ORIGINADO POR ACTIVIDADES OPERACIONALES**	**1.175.304**	**(110.543)**
41.110	Ingresos por comisiones	21.390.921	19.462.479
41.120	Ingresos financieros percibidos	26.516	9.613
41.130	Dividendos y otros repartos percibidos	0	0
41.140	Otros ingresos percibidos	233.427	276.078
41.150	Remuneración al personal (menos)	(5.429.028)	(5.860.979)
41.160	Gastos de comercialización (menos)	(464.012)	(472.993)
41.170	Gastos de computación (menos)	(856.165)	(871.115)
41.180	Gastos de administración (menos)	(3.198.821)	(3.066.004)
41.190	Prima de seguro de invalidez y sobrevivencia (menos)	(10.163.424)	(9.032.208)
41.200	Intereses pagados (menos)	(349.420)	(506.694)
41.210	Impuesto a la Renta pagados (menos)	0	0
41.220	Otros gastos de operación (menos)	(14.690)	(48.720)
42.000	**FLUJO NETO ORIGINADO POR ACTIVIDADES DE FINANCIAMIENTO**	**(132.114)**	**(135.109)**
42.110	Colocación de acciones de pago	3.105.883	0
42.120	Obtención de préstamos	1.339.273	2.972.075
42.130	Obligaciones con el público	0	0
42.140	Préstamos documentados de empresas relacionadas	0	2.046.661
42.150	Obtención de otros préstamos de empresas relacionadas	0	0
42.160	Otras fuentes de financiamiento	0	0
42.170	Pago de dividendos (menos)	0	0
42.180	Repartos de capital (menos)	0	0
42.190	Pago de préstamos (menos)	(836.064)	(1.729.647)
42.200	Pago de obligaciones con el público (menos)	0	0
42.210	Pago de préstamos documentados de empresas relacionadas (menos)	(2.401.933)	0
42.220	Pago de otros préstamos de empresas relacionadas (menos)	0	0
42.230	Pago por comisión y coloc. de acciones como de oblig. con el público (menos)	0	0
42.240	Otros desembolsos por financiamiento (menos)	(1.339.273)	(3.424.198)
43.000	**FLUJO NETO ORIGINADO POR ACTIVIDADES DE INVERSIÓN**	**476.777**	**297.830**
43.110	Venta de activos fijos	0	0
43.120	Venta de inversiones permanentes	0	0
43.130	Ventas de otras inversiones	0	0
43.140	Ventas de cuotas del Encaje	1.154.496	1.172.053
43.150	Recaudación por préstamos documentados a empresas relacionadas	0	0
43.160	Recaudación por otros préstamos a empresas relacionadas	0	0
43.170	Otros Ingresos de inversión	0	0
43.180	Incorporación de activo fijo (menos)	(32.689)	(89.290)

LANDA CONSULTORES AUDITORES
Sólo para propósitos de identificación

ESTADOS FINANCIEROS DE AFP PLANVITAL SA

2.03 **ESTADO CONSOLIDADO DE FLUJO DE EFECTIVO**

(En miles de pesos)

		EJERCICIO ACTUAL	EJERCICIO ANTERIOR
		Día Mes Año	Día Mes Año
		Desde 01 01 2008	Desde 01 01 2007
		Hasta 31 12 2008	Hasta 31 12 2007
43.190	Pago de intereses capitalización (menos)	0	0
43.200	Inversiones permanentes (menos)	0	(52.893)
43.210	Inversiones en instrumentos financieros (menos)	0	0
43.220	Inversiones en cuotas para el Encaje (menos)	(645.030)	(732.040)
43.230	Préstamos documentados a Empresas Relacionadas (menos)	0	0
43.240	Otros préstamos a Empresas Relacionadas (menos)	0	0
43.250	Otros desembolsos de inversión (menos)	0	0
44.000	**FLUJO NETO TOTAL POSITIVO (NEGATIVO) DEL PERIODO**	**1.519.967**	**52.178**
45.000	EFECTO INFLACION SOBRE EFECTIVO Y EFECTIVO EQUIVALENTE	76.158	39.951
46.000	VARIACION NETA DEL EFECTIVO Y EFECTIVO EQUIVALENTE	1.596.125	92.129
47.000	SALDO INICIAL DE EFECTIVO Y EFECTIVO EQUIVALENTE	1.197.255	1.105.126
48.000	SALDO FINAL DE EFECTIVO Y EFECTIVO EQUIVALENTE	2.793.380	1.197.255
	DESGLOSE DEL SALDO INICIAL Y FINAL DEL EFECTIVO Y EFECTIVO EQUIVALENTE		
47.100	**SALDO INICIAL**	**1.197.255**	**1.105.126**
47.110	Disponible	1.197.255	1.105.126
47.120	Depósitos a plazo (neto)	0	0
47.130	Valores negociables (neto)	0	0
48.100	**SALDO FINAL**	**2.793.380**	**1.197.255**
48.110	Disponible	1.293.380	1.197.255
48.120	Depósitos a plazo (neto)	0	0
48.130	Valores negociables (neto)	1.500.000	0
49.000	**VARIACIÓN DEL EFECTIVO Y EFECTIVO EQUIVALENTE DURANTE EL EJERCICIO**	**1.596.125**	**92.129**

ESTADOS FINANCIEROS DE AFP PLANVITAL S.A.

LANDA CONSULTORES AUDITORES
SOLO PARA PROPOSITOS DE IDENTIFICACION

2.03 **ESTADO CONSOLIDADO DE FLUJO DE EFECTIVO**

(En miles de pesos)

		EJERCICIO ACTUAL	EJERCICIO ANTERIOR
		Día Mes Año	Día Mes Año
		Desde 01 01 2008	Desde 01 01 2007
		Hasta 31 12 2008	Hasta 31 12 2007
CONCILIACION ENTRE RESULTADO NETO Y FLUJO OPERACIONAL			
38.000	**UTILIDAD (PERDIDA) DEL EJERCICIO**	**(3.309.293)**	**1.326.634**
49.100	**Resultados en venta de activos**	**0**	**0**
49.110	(Utilidad) Pérdida en venta de activos fijos	0	0
49.120	Utilidad en venta de inversiones (Menos)	0	0
49.130	Pérdida en venta de inversiones	0	0
49.140	(Utilidad) Pérdida en venta de otros activos	0	0
49.200	**Cargos (abonos) a resultados que no representan flujos de efectivo**	**4.994.990**	**(504.762)**
49.210	Ingresos por comisiones devengadas	(2.673)	(5.919)
49.220	Depreciación del ejercicio	206.540	268.971
49.230	Amortización de intangibles	2.971	14.328
49.240	Castigos y provisiones	0	0
49.250	Pérdida (Utilidad) del Encaje	2.500.072	(2.329.947)
49.260	Utilidad devengada en inversiones en empresas relacionadas (Menos)	0	0
49.270	Pérdida devengada en inversiones en empresas relacionadas	0	0
49.280	Amortización menor valor de inversiones	799.812	810.546
49.290	Amortización mayor valor de inversiones (Menos)	0	0
49.300	Gastos por prima de seguro de invalidez y sobrevivencia	649.373	461.346
49.310	Corrección monetaria	979.762	512.667
49.320	Diferencia de cambios netas	(140.963)	(237.283)
49.330	Otros abonos a resultado que no representan flujo de efectivo (Menos)	(1.081)	(931)
49.340	Otros cargos a resultado que no representan flujos de efectivo	1.177	1.460
49.400	**Variación de activos que afectan el flujo de efectivo (aumento) disminuciones**	**(117.561)**	**138.695**
49.410	Comisiones por cobrar	(3.246)	(687)
49.420	Cuentas cobrar a los Fondos de Pensiones, compañias de seguros y al Estado	(123.110)	143.599
49.430	Existencias	8.795	(4.217)
49.440	Otros activos	0	0
49.500	**Variación de pasivos que afectan el flujo de efectivo aumentos (disminuciones)**	**(392.832)**	**(1.071.110)**
49.510	Cuentas por pagar al: Fondo Nacional de Salud, Fondos de Pensiones, compañías de seguros y otras AFP.	230.634	(12.075)
49.520	Cuentas por pagar relacionadas con el resultado operacional	(1.126.390)	(971.754)
49.530	Intereses por pagar	0	0
49.540	Impuestos a la renta por pagar (Neto)	449.751	(128.786)
49.550	Otras cuentas por pagar relacionadas con el resultado no operacional	0	0
49.560	Otros Impuestos por pagar (Neto)	0	0
49.570	Pensiones por pagar	60.061	48.414
49.580	Recaudación por aclarar y devolución a empleadores y afiliados por pagos en exceso	(6.888)	(6.909)
49.600	**FLUJO NETO ORIGINADO POR ACTIVIDADES OPERACIONALES**	**1.175.304**	**(110.543)**

ESTADOS FINANCIEROS DE AFP PLANVITAL S.A.

LANDA CONSULTORES AUDITORES
HOJA N° 8
SOLO PARA PROPOSITOS DE IDENTIFICACION

2.04 PATRIMONIO NETO MANTENIDO POR LA ADMINISTRADORA (En miles de pesos)

		EJERCICIO ACTUAL	EJERCICIO ANTERIOR
		Día Mes Año	Día Mes Año
		Desde 01 01 2008	Desde 01 01 2007
		Hasta 31 12 2008	Hasta 31 12 2007
24.000	Total Patrimonio (Más o menos)	23.515.874	23.719.284
11.020	Depósitos a plazo (Menos)	0	0
11.030	Valores negociables (Menos)	0	0
11.070	Documentos y cuentas por cobrar a empresas relacionadas (Menos)	0	0
14.010	Inversiones en empresas relacionadas (Menos)	0	0
14.020	Inversiones en otras sociedades (Menos)	(946.974)	(946.974)
14.030	Menor valor de inversiones (Menos)	0	0
14.040	Mayor valor de inversiones (Más)	0	0
14.060	Documentos y cuentas por cobrar a empresas relacionadas (Menos)	0	0
49.700	PATRIMONIO NETO	22.568.900	22.772.310
CALCULO DE CAPITAL MÍNIMO EN UNIDADES DE FOMENTO			
49.750	PATRIMONIO NETO MANTENIDO, EN UNIDADES DE FOMENTO	1.052.037	1.065.667
48.000	CAPITAL MÍNIMO REQUERIDO EN UNIDADES DE FOMENTO	20.000	20.000
49.000	SUPERÁVIT (DEFICIT) DE CAPITAL MÍNIMO EN UNIDADES DE FOMENTO	1.032.037	1.045.667
50.000	NUMERO TOTAL DE AFILIADOS DE LA ADMINISTRADORA	397.881	401.062

LANDA CONSULTORES AUDITORES
Sólo para propósitos de identificación

2.05 TOTAL INGRESOS POR COMISIONES

A INGRESOS POR COMISIONES
(En miles de pesos)

		EJERCICIO ACTUAL 01 01 2008 31 12 2008	EJERCICIO ANTERIOR 01 01 2007 31 12 2007
50.100	**COMISIONES PORCENTUALES**	**20.259.437**	**17.855.803**
50.110	Comisión por depósito de cotizaciones periódicas	19.938.839	17.545.385
50.120	Comisión por transferencia de saldos	0	0
50.130	Comisión por retiros parciales	306.082	291.935
50.140	Comisión por administración de cotizaciones voluntarias	14.516	18.483
50.200	**COMISIONES FIJAS**	**1.128.722**	**1.606.442**
50.210	Comisión por depósito de cotizaciones periódicas	1.109.852	1.588.177
50.220	Comisión por transferencia de saldos	0	0
50.230	Comisión por retiros parciales	18.854	18.212
50.240	Comisión por recaudación y traspasos a otras entidades	16	53
51.300	**INGRESOS POR COMISIONES**	**21.388.159**	**19.462.245**

B DETALLE DE INGRESOS POR COMISIONES
(En miles de pesos)

INGRESOS POR COMISIONES

EJERCICIO ACTUAL: DESDE EL 01 DE ENERO DE 2008 HASTA EL 31 DE DICIEMBRE DE 2008 EJERCICIO ANTERIOR DEL 01 DE ENERO DE 2007 HASTA EL 31 DE DICIEMBRE DE 2007

		TIPO A		TIPO B		TIPO C		TIPO D		TIPO E	
		EJERCICIO ACTUAL	EJERCICIO ANTERIOR	EJERCICIO ACTUAL	EJERCICIO ANTERIOR	EJERCICIO ACTUAL	EJERCICIO ANTERIOR	EJERCICIO ACTUAL	EJERCICIO ANTERIOR	EJERCICIO ACTUAL	EJERCICIO ANTERIOR
51.100	**COMISIONES PORCENTUALES**	**4.417.696**	**3.676.534**	**5.102.290**	**4.570.075**	**8.315.196**	**7.555.112**	**2.007.406**	**1.883.523**	**416.849**	**170.559**
51.110	Comisiones por depósito de Cotizaciones Periodicas.	4.414.243	3.671.160	5.099.843	4.566.706	8.251.147	7.496.166	1.772.058	1.652.946	401.548	158.407
51.120	Comisiones por transferencia de saldo	0	0	0	0	0	0	0	0	0	0
51.130	Comisiones por retiros parciales	230	711	797	684	57.348	50.092	232.979	228.415	14.728	12.033
51.140	Comisión por administración de cotizaciones voluntarias	3.223	4.663	1.650	2.685	6.701	8.854	2.369	2.162	573	119
51.200	**COMISIONES FIJAS**	**223.150**	**275.518**	**306.753**	**451.140**	**463.689**	**690.117**	**122.999**	**177.521**	**12.131**	**12.146**
51.210	Comisiones por depósito de Cotizaciones Periodicas.	215.310	267.700	302.807	447.349	458.141	684.621	121.976	176.498	11.618	12.009
51.220	Comisiones por transferencia de saldo	0	0	0	0	0	0	0	0	0	0
51.230	Comisiones por retiros parciales	7.840	7.818	3.946	3.791	5.532	5.443	1.023	1.023	513	137
51.240	Comisión por recaudación y traspaso a otras entidades	0	0	0	0	16	53	0	0	0	0
51.300	**INGRESOS POR COMISIONES**	**4.640.846**	**3.952.052**	**5.409.043**	**5.021.215**	**8.778.885**	**8.245.229**	**2.130.405**	**2.061.044**	**428.980**	**182.705**

C **CONCILIACION DE INGRESOS POR COMISIONES**

(En miles de pesos)

LANDA CONSULTORES AUDITORES
SOLO PARA PROPOSITOS DE IDENTIFICACION

CONCILIACION DE INGRESOS POR COMISIONES

EJERCICIO ACTUAL: DESDE EL 01 DE ENERO DE 2008 HASTA EL 31 DE DICIEMBRE DE 2008 EJERCICIO ANTERIOR DEL 01 DE ENERO DE 2007 HASTA EL 31 DE DICIEMBRE DE 2007

		TIPO A		TIPO B		TIPO C		TIPO D		TIPO E	
		EJERCICIO ACTUAL	EJERCICIO ANTERIOR	EJERCICIO ACTUAL	EJERCICIO ANTERIOR	EJERCICIO ACTUAL	EJERCICIO ANTERIOR	EJERCICIO ACTUAL	EJERCICIO ANTERIOR	EJERCICIO ACTUAL	EJERCICIO ANTERIOR
51.410	COMISIONES PAGADAS POR EL FONDO DE PENSIONES (Más)	4.640.846	3.952.052	5.409.043	5.021.215	7.885.122	7.473.753	2.130.405	2.061.044	428.980	182.705
51.420	Comisiones pagadas por los Afiliados (Más)	0	0	0	0	0	0	0	0	0	0
51.430	Comisiones pagadas por otras instituciones	0	0	0	0	0	0	0	0	0	0
51.440	Comisiones traspasadas desde otras Administradoras (Más)	0	0	0	0	0	0	0	0	0	0
51.450	Comisiones devengadas por la Administradora durante el ejercicio pendiente de cobro al Fondo de Pensiones (Más)	0	0	0	0	2.673	5.919	0	0	0	0
51.460	Comisiones devengadas por la Administradora durante el ejercicio pendiente de cobro al Afiliado (Más)	0	0	0	0	0	0	0	0	0	0
51.470	Otras (Más)	0	0	0	0	0	0	0	0	0	0
51.480	Corrección monetaria de las comisiones (Más)	0	0	0	0	896.525	771.711	0	0	0	0
51.490	Comisiones traspasadas a otras Administradoras (Menos)	0	0	0	0	0	0	0	0	0	0
51.500	Comisiones devengadas por la Administradora en el ejercicio anterior y cobradas durante el ejercicio actual (Menos)	0	0	0	0	(5.435)	(6.154)	0	0	0	0
51.510	Otras (Menos)	0	0	0	0	0	0	0	0	0	0
51.520	Corrección monetaria de las comisiones (menos)	0	0	0	0	0	0	0	0	0	0
51.300	**INGRESOS POR COMISIONES**	**4.640.846**	**3.952.052**	**5.409.043**	**5.021.215**	**8.778.885**	**8.245.229**	**2.130.405**	**2.061.044**	**428.980**	**182.705**

LANDA CONSULTORES
AUDITORES
SOLO PARA PROPOSITOS
DE IDENTIFICACION

2.06 ESTADOS COMPLEMENTARIOS (En miles de pesoso)

DETERMINACION DE ACTIVOS Y RESULTADOS NETOS DE ENCAJE E INVERSIONES EN SOCIEDADES

A1. ACTIVOS DE ENCAJE E INVERSIONES EN SOCIEDADES

		EJERCICIO ACTUAL Día Mes Año 31 12 2008	EJERCICIO ACTUAL Día Mes Año 31 12 2007
60.000	**TOTAL ACTIVOS**	**33.393.331**	**37.766.740**
60.100	Encaje	14.942.804	19.593.170
60.200	Inversiones en empresas de depósitos de valores	202.244	202.244
60.300	Inversiones en sociedades anónimas que administre carteras de recursos previsionales	0	0
60.400	Inversiones en sociedades anónimas filiales que presten servicios o inviertan en el extranjero	0	0
60.500	Inversiones en otras sociedades	744.730	744.730
60.600	**TOTAL ACTIVO NETO**	**17.503.553**	**17.226.596**

A2. RESULTADO NETO DE RENTABILIDADES DEL ENCAJE Y DE INVERSIONES EN OTRAS SOCIEDADES

		EJERCICIO ACTUAL Día Mes Año 31 12 2008	EJERCICIO ACTUAL Día Mes Año 31 12 2007
61.000	**UTILIDAD (PÉRDIDA) DEL PERIODO**	**(3.309.293)**	**1.326.634**
61.100	Utilidad (Pérdida) del Encaje	(2.500.072)	2.329.947
61.200	Utilidad (Pérdida) en sociedades en empresas de depósitos de valores	0	0
61.300	Utilidad (Pérdida) en sociedades anónimas que administren carteras de recursos previsionales	0	0
61.400	Utilidad (Pérdida) en sociedades anónimas filiales que presten servicios o inviertan en el extranjero	0	0
61.500	Utilidad (Pérdida) por inversión en otras sociedades	0	0
61.600	Otros ingresos extraordinarios	0	0
61.700	**PERDIDA LIBRE DE INVERSIONES RELACIONADAS**	**(809.221)**	**(1.003.313)**

Las Notas Explicativas adjuntas: 1 a la 58 forman parte integral de estos Estados Financieros.
Los abajo firmantes se declaran responsables de la información contenida en los presentes Estados Financieros y en sus respectivas Notas Explicativas, asumiendo por lo tanto la responsabilidad legal correspondiente.

NOMBRE: ALEX POBLETE CORTHORN

FIRMA : GERENTE GENERAL

NOMBRE: JOSE ACEVEDO JIMENEZ

FIRMA : CONTADOR GENERAL

LANDA CONSULTORES AUDITORES
SOLO PARA PROPOSITOS DE IDENTIFICACION

ADMINISTRADORA DE FONDOS DE PENSIONES PLANVITAL S.A.
NOTAS EXPLICATIVAS A LOS ESTADOS FINANCIEROS CONSOLIDADO

INDICE

NOTA 1. ASPECTOS LEGALES DE LA ADMINISTRADORA 3

NOTA 2. RESUMEN DE CRITERIOS CONTABLES APLICADOS 4

NOTA 3. CAMBIOS CONTABLES 7

NOTA 4. VALORES NEGOCIABLES (CÓDIGO 11.030) 7

NOTA 5. TOTAL ENCAJE 7

NOTA 6. COMISIONES 8

NOTA 7. CUENTAS POR COBRAR O PAGAR A LOS FONDOS DE PENSIONES 9

NOTA 8. DEUDORES CORTO Y LARGO PLAZO (CÓDIGOS 11.090, 11.100 Y 14.050) 9

NOTA 9. SALDOS Y TRANSACCIONES CON ENTIDADES RELACIONADAS 11

NOTA 10. EXISTENCIAS (CÓDIGO 11.110) 13

NOTA 11. GASTOS PAGADOS POR ANTICIPADO (CÓDIGO 11.130) 13

NOTA 12. IMPUESTOS DIFERIDOS E IMPUESTO A LA RENTA 14

NOTA 13. OTROS ACTIVOS CIRCULANTES (CÓDIGO 11.150) 15

NOTA 14. INFORMACIÓN SOBRE OPERACIONES DE COMPROMISOS DE COMPRA, COMPROMISOS DE VENTA, VENTA CON COMPROMISO DE RETROCOMPRA Y COMPRA CON COMPROMISO DE RETROVENTA DE TÍTULOS O VALORES MOBILIARIOS 15

NOTA 15. SISTEMA DE PENSIONES DE INVALIDEZ Y SOBREVIVENCIA CAUSADAS DURANTE LA VIDA ACTIVA DE LOS AFILIADOS. 15

NOTA 16. ACTIVOS FIJOS (CÓDIGO 13.000) 47

NOTA 17. TRANSACCIONES DE VENTA CON RETROARRENDAMIENTO 50

NOTA 18. INVERSIONES EN EMPRESAS RELACIONADAS (CÓDIGO 14.010) 50

NOTA 19. INVERSIONES EN OTRAS SOCIEDADES (CÓDIGO 14.020) 50

NOTA 20. MENOR Y MAYOR VALOR DE INVERSIONES (CÓDIGOS 14.030 Y 14.040) 50

NOTA 21. INTANGIBLES (CÓDIGO 14.090) 51

NOTA 22. OTROS (DE OTROS ACTIVOS) (CÓDIGO 14.110) 52

NOTA 23. OBLIGACIONES CON BANCOS E INSTITUCIONES FINANCIERAS A CORTO PLAZO (CÓDIGO 21.010) 52

NOTA 24. OBLIGACIONES CON BANCOS E INSTITUCIONES FINANCIERAS A LARGO PLAZO (CÓDIGO 22.010) 53

NOTA 25. OBLIGACIONES CON EL PÚBLICO A CORTO Y LARGO PLAZO (PAGARÉS Y BONOS) (CÓDIGOS 21.020 Y 22.020) 53

NOTA 26. CUENTAS POR PAGAR (CÓDIGO 21.040), DOCUMENTOS POR PAGAR (CÓDIGO 21.050) Y RETENCIONES (CÓDIGO 21.160) 54

NOTA 27. DEVOLUCION A EMPLEADORES Y AFILIADOS POR PAGOS EN EXCESO (CÓDIGO 21.120) 55

LANDA CONSULTORES AUDITORES
SOLO PARA PROPOSITOS DE IDENTIFICACION

NOTA 28. CUENTAS POR PAGAR A OTRAS AFP (CÓDIGO 21.140) 55

NOTA 29. RETENCIONES A PENSIONADOS (CÓDIGO 21.170) 56

NOTA 30. COTIZACIONES DE SALUD DE AFILIADOS INDEPENDIENTES Y PENSIONADOS (CÓDIGOS 21.090 Y 21.170). 56

NOTA 31. PENSIONES POR PAGAR (CÓDIGO 21.100) 57

NOTA 32. PROVISIONES (CÓDIGOS 21.150 Y 22.070) 57

NOTA 33. INDEMNIZACIONES AL PERSONAL POR AÑOS DE SERVICIO 58

NOTA 34. OTROS PASIVOS CIRCULANTES (CÓDIGO 21.210) 58

NOTA 35. ACREEDORES VARIOS DE CORTO PLAZO (CÓDIGO 21.070) Y LARGO PLAZO (CÓDIGO 22.050) 58

NOTA 36. OTROS PASIVOS A LARGO PLAZO (CÓDIGO 22.090) 58

NOTA 37. CAMBIOS EN EL PATRIMONIO 59

NOTA 38. CORRECCIÓN MONETARIA (CÓDIGO 32.240) 62

NOTA 39. INTERÉS MINORITARIO (CÓDIGO 23.000) 62

NOTA 40. CONTRATOS DE PRESTACIÓN DE SERVICIOS 63

NOTA 41. REMUNERACIONES DEL DIRECTORIO 65

NOTA 42. DIFERENCIA DE CAMBIO (CÓDIGO 32.250) 65

NOTA 43. DESAGREGACIÓN DE LOS INGRESOS Y GASTOS OPERACIONALES SEGÚN EL TIPO DE FONDO DONDE TUVIERON SU ORIGEN 66

NOTA 44. GASTOS DE EMISIÓN Y COLOCACIÓN DE TÍTULOS ACCIONARIOS Y DE TÍTULOS DE DEUDA 67

NOTA 45. OTROS INGRESOS OPERACIONALES (CÓDIGO 31.130) 68

NOTA 46. OTROS GASTOS DE OPERACIÓN (CÓDIGO 31.300) 68

NOTA 47. OTROS INGRESOS NO OPERACIONALES (CÓDIGO 32.150) 68

NOTA 48. OTROS GASTOS NO OPERACIONALES (CÓDIGO 32.230) 69

NOTA 49. INGRESOS FINANCIEROS (CÓDIGO 32.110) 69

NOTA 50. GASTOS FINANCIEROS (CÓDIGO 32.220) 69

NOTA 51. ÍTEMS EXTRAORDINARIOS (CÓDIGO 35.000) 69

NOTA 52. ESTADO DE FLUJO DE EFECTIVO 69

NOTA 53. CONTRATOS DE DERIVADOS 70

NOTA 54. CONTINGENCIAS Y RESTRICCIONES 70

NOTA 55. CAUCIONES OBTENIDAS DE TERCEROS 76

NOTA 56. MONEDA NACIONAL Y EXTRANJERA 76

NOTA 57. SANCIONES 79

NOTA 58. HECHOS POSTERIORES 81

LANDA CONSULTORES AUDITORES
SOLO PARA PROPOSITOS DE IDENTIFICACION

NOTA 1. ASPECTOS LEGALES DE LA ADMINISTRADORA.

a) Razón Social.

Administradora de Fondos de Pensiones Planvital S.A.

b) Escritura pública de constitución.

La Administradora fue constituida como una sociedad anónima cerrada por escritura pública, otorgada ante el Notario de Santiago señor Miguel Garay F., con fecha 17 de agosto de 1981.

c) Resolución de autorización de existencia y aprobación de los estatutos.

Se autorizó la existencia y se aprobaron los estatutos de la Administradora por Resolución de la ex Superintendencia de Administradoras de Fondos de Pensiones (Actualmente Superintendencia de Pensiones), N° E-15/81 de fecha 25 de agosto de 1981, inscrita a fojas 15.859, número 8.770, del Registro de Comercio del Conservador de Bienes Raíces de Santiago, y se publicó en el Diario Oficial del 27 de agosto de 1981.

d) Objeto social.

La Sociedad Administradora tiene el objeto único y exclusivo de administrar los Fondos de Pensiones Planvital Tipo A, Tipo B, Tipo C, Tipo D y Tipo E, y de otorgar los beneficios y prestaciones establecidas por el Decreto Ley N° 3.500 de 1980, y sus modificaciones posteriores, en adelante D.L. N° 3.500, y realizar las demás actividades que las leyes expresamente le autoricen, en especial, constituir como complementación de su giro, sociedades anónimas filiales en los términos del artículo 23 del cuerpo legal antes citado, e invertir en sociedades anónimas constituidas como empresas de depósito de valores a que se refiere la Ley N° 18.876.

e) Inscripción en el Registro de Valores.

De acuerdo con las disposiciones legales vigentes, relativas al mercado de valores y sociedades anónimas, la sociedad se encuentra inscrita en el Registro de Valores bajo el Número 661.

f) Iniciación de actividades.

La Administradora inició sus actividades el 27 de agosto de 1981.

g) Institución fiscalizadora.

La institución que actualmente tiene por responsabilidad la fiscalización de las actividades de la Administradora es la Superintendencia de Pensiones, continuadora legal de la ex Superintendencia de Administradora de Fondos de Pensiones, en adelante Superintendencia de AFP.

h) Fusiones

Según Resolución N° E-132-96 de la Superintendencia de AFP, de 4 de noviembre de 1996, se aprobó fusión de AFP Magister S.A. con AFP Futuro S.A., por absorción de la segunda en la primera, siendo ésta la continuadora legal.

Según Resolución N° E-151-98de la Superintendencia de AFP, de 01 de septiembre de 1998, se aprobó fusión de AFP Magister S.A. con AFP Qualitas S.A., por absorción de la segunda en la primera, siendo ésta la continuadora legal.

Según Resolución N° E-168-2001 de la Superintendencia de AFP, de 01 de febrero de 2001, se aprobó fusión de AFP Magister S.A. con AFP Aporta Fomenta S.A., por absorción de la segunda en la primera, siendo ésta la continuadora legal.

Según Resolución N° E-181-2004 de la Superintendencia de AFP, de 01 de marzo de 2004, se aprobó fusión de AFP Magister S.A. con AFP Planvital S.A., por absorción de la segunda en la primera, y se aprobó el cambio de razón social de la continuadora, al nuevo de "Administradora de Fondos de Pensiones Planvital S.A.", cuya sigla es "AFP Planvital S.A.".

LANDA CONSULTORES AUDITORES
SOLO PARA PROPOSITOS DE IDENTIFICACION

i) Resoluciones de autorización de existencia de sociedades filiales.

Según Resolución Nº E-102-94, de 25 de enero de 1995, la Superintendencia de AFP autorizó la existencia de la filial Magister Internacional S.A., en la cual la Administradora posee una participación equivalente al 99,98% de las acciones.

Según Resolución Nº E-178-2003, de 03 de diciembre de 2002, la Superintendencia de AFP autorizó la existencia de la filial Asesorías Previsionales Planvital Internacional S.A., en la cual la Administradora posee una participación equivalente al 99,95% de las acciones.

NOTA 2. RESUMEN DE CRITERIOS CONTABLES APLICADOS.

a. Generales.

Los Estados Financieros al 31 de diciembre de 2008 y al 31 de diciembre de 2007 han sido preparados de acuerdo a las normas impartidas por la Superintendencia de Pensiones; en lo no regulado por ésta, conforme a lo establecido por la Superintendencia de Valores y Seguros; y, en lo no regulado por ninguna de ellas, sobre la base de los principios contables generalmente aceptados en Chile, reconocidos por el Colegio de Contadores de Chile A.G.

Los presentes Estados Financieros consideran la consolidación de la Matriz AFP Planvital S.A. con sus filiales Magíster Internacional S.A. y Asesorías Previsionales Planvital Internacional S.A. (esta filial se encuentra en etapa de organización y puesta en marcha y ha sido consolidada al 31 de diciembre de 2008 y 2007, según lo dispuesto en Circular Nº 1819 de fecha 14 de noviembre de 2006, de la Superintendencia de Valores y Seguros). Se han eliminado los saldos de cuentas entre las empresas consolidadas, la inversión y transacciones relacionadas.

b. Período cubierto por los Estados Financieros.

Los Estados Financieros presentados corresponden a los períodos comprendidos entre el 1 de enero y el 31 de diciembre de 2008 y el 1 de enero y el 31 de diciembre de 2007.

c. Estados Financieros comparativos.

Los Estados Financieros presentados incluyen, además de las cifras pertinentes al 31 de diciembre de 2008, aquellas correspondientes al 31 de diciembre de 2007. Estas últimas han sido actualizadas para fines comparativos, conforme a la variación experimentada por el Índice de Precios al Consumidor, en adelante IPC, entre el 30 de noviembre de 2007 y el 30 de noviembre de 2008.

IPC 30.11.2008	IPC 30.11.2007	Variación Porcentual
145,19	133,34	8,9

d. Corrección monetaria.

Con el objeto de reflejar en los estados financieros el efecto de la variación en el poder adquisitivo de la moneda, se han actualizado el capital propio financiero y sus variaciones, los activos y pasivos no monetarios y las cuentas de resultados, de acuerdo a la variación del IPC.

e. Bases de conversión.

Los tipos de cambios utilizados, son los que a continuación se señalan:

Moneda	**Tipo de Cambio 31.12.2008**	**Tipo de Cambio 31.12.2007**	**Variación Porcentual**
Unidad de Fomento	21.452,57	19.622,66	9,3
Dólar Observado	629,11	496,89	26,61
Cuota del Fondo Tipo A	15.879,77	23.808,76	-33,30
Cuota del Fondo Tipo B	16.075,33	20.661,91	-22,19
Cuota del Fondo Tipo C	36.119,02	40.122,27	-9,98
Cuota del Fondo Tipo D	15.984,18	16.044,90	-0,38
Cuota del Fondo Tipo E	35.490,19	32.844,85	8,05

LANDA CONSULTORES AUDITORES
SOLO PARA PROPOSITOS DE IDENTIFICACION

f. Inversiones financieras.

-Valores negociables.

Aquellos instrumentos no susceptibles de ser adquiridos por los Fondos de Pensiones, que son incluidos en este ítem se valorizan de acuerdo a las normas establecidas por la Superintendencia de Valores y Seguros. Las inversiones en cuotas de fondos mutuos han sido valorizados de acuerdo al valor cuota de cierre del respectivo ejercicio.

-Encaje.

El Encaje debe ser invertido por la Administradora en los Fondos de Pensiones que administra, el cual debe ser equivalente al 1% de las cuotas de dichos Fondos. Esta inversión se valorará multiplicando el número de cuotas mantenidas por la Administradora en los Fondos de Pensiones, por el valor de cierre de éstas del día a que corresponda la información.

-Fondo de responsabilidad residual.

Las inversiones mantenidas por este concepto según lo instruido en Oficio Ordinario N° F-0283 del 14 de enero de 1987, se encuentran constituidas por depósitos a plazo emitidos por Instituciones Financieras, pagarés emitidos por el Banco Central y la Tesorería General de la República, Letras Hipotecarias emitidas por Bancos e Instituciones Financieras y Bonos emitidos por Empresas Privadas, y se valorizan según las normas vigentes establecidas al respecto por la Superintendencia de Pensiones.

g. Existencias.

El método de valorización de las existencias es el valor de costo más revalorizaciones legales, y el sistema de costeo es el precio medio ponderado. Dichos valores así determinados no superan los respectivos costos de realización. La Sociedad no ha constituido provisiones que rebajen el activo.

h. Estimación deudores incobrables.

Al 31 de diciembre de 2008 y al 31 de diciembre de 2007, la Administradora registró saldos por estos conceptos, según lo siguiente: 100% de los montos por cobrar a Inverlink, ABN (80% al 31 de diciembre de 2006), Oficio 10.074 de la Superintendencia de AFP, Compañía de Seguros Convida S.A., y caso Machasa.

i. Activo fijo.

Los bienes del activo fijo físico han sido valorizados a su costo de adquisición, corregido monetariamente.

Los bienes del activo fijo que se encuentran totalmente depreciados, no son revalorizados.

j. Depreciación activo fijo.

Las depreciaciones se determinaron sobre la base del método lineal, conforme a los años de vida útil de los respectivos bienes.

- El cargo a resultado por concepto de depreciación de los ejercicios finalizados el 31 de diciembre de 2008 y el 31 de diciembre de 2007, ascienden a M$ 206.540 y M$ 268.971, respectivamente. Dichos importes se presentan en el Estado de Resultados en el rubro depreciación del ejercicio. (Código 31.270).

k. Activos en leasing.

Los contratos de arrendamiento que cumplen con las características de un leasing financiero son contabilizados como activos y pasivos al inicio del contrato, en un monto equivalente al valor actual de las cuotas de arrendamiento que deberán ser pagadas en el período del contrato, más el valor presente del monto de la opción de compra.

Los activos en leasing son depreciados linealmente de acuerdo con su vida útil restante. Las depreciaciones del ejercicio se presentan adicionadas a las depreciaciones de los demás activos fijos de la Sociedad.

Los activos en leasing no son jurídicamente propiedad de la Administradora, mientras ésta no ejerza la opción de compra respectiva.

SONDA CONSULTORES AUDITORES
SOLO PARA PROPOSITOS DE IDENTIFICACION

l. Intangibles.

Este rubro incluye remodelación de oficina, que son corregidas monetariamente y amortizadas en un plazo de cinco años.

Los gastos que se encuentran imputados en esta cuenta se presentan al valor desembolsado, corregidos monetariamente.

Las amortizaciones efectuadas sobre dichos gastos se encuentran rebajando el activo en el ítem Amortización (Código 14.100), cuyo saldo al 31 de diciembre de 2008 y al 31 de diciembre de 2007 asciende a M$ 11.032 y M$ 113.476, respectivamente.

m. Inversiones en otras sociedades.

La Administradora valoriza las inversiones en otras sociedades de acuerdo a las normas vigentes establecidas por la Superintendencia de Valores y Seguros, esto es, costo de adquisición corregido monetariamente.

Al 31 de diciembre de 2008 y 2007, la filial Asesorías Previsionales Planvital Internacional S.A. se encuentra en etapa de organización y puesta en marcha.

n. Menor valor de inversiones.

El menor valor de inversiones se determinó, de acuerdo a lo dispuesto en Circular Nº 1.697 de la Superintendencia de Valores y Seguros, en la adquisición de AFP Futuro S.A., AFP Qualitas S.A., AFP Fomenta S.A., AFP Aporta Fomenta S.A. y AFP Planvital S.A., y su amortización se efectúa en base al método lineal, de acuerdo a lo establecido en la referida circular.

ñ. Operaciones con pacto de retrocompra y retroventa.

Al 31 de diciembre de 2008 y al 31 de diciembre de 2007, la Administradora no mantiene saldos por este concepto.

o. Obligaciones con el público.

Al 31 de diciembre de 2008 y al 31 de diciembre de 2007, la Administradora no mantiene saldos por este concepto.

p. Impuesto a la renta e impuestos diferidos.

El Impuesto a la Renta se contabiliza sobre la base de la renta líquida imponible, determinada según las normas establecidas en la Ley de Impuesto a la Renta.

Los efectos de impuestos diferidos se registran de acuerdo al Boletín Técnico Nº 60 del Colegio de Contadores de Chile A.G. y sus complementos, el Oficio Ordinario de la Superintendencia de Pensiones Nº 17.817 de fecha 28 de diciembre de 2001 y a lo instruido en Circular Nº 1466 de la Superintendencia de Valores y Seguros.

q. Indemnización años de servicio.

Al 31 de diciembre de 2008 y al 31 de diciembre de 2007, la Sociedad no mantiene provisión de indemnización por años de servicios, por no existir obligaciones contractuales al respecto.

r. Contratos de derivados.

Al 31 de diciembre de 2008 y al 31 de diciembre de 2007, la Administradora no mantiene saldos por este concepto.

s. Software computacional.

El software computacional utilizado en la operación de la Administradora es suministrado por la Compañía Sonda S.A. El gasto por este concepto se registra sobre base devengada.

t. Gastos de investigación y desarrollo

Al 31 de diciembre de 2008 y al 31 de diciembre de 2007, la Administradora no mantiene saldos por este concepto.

LANDA CONSULTORES AUDITORES
SOLO PARA PROPOSITOS DE IDENTIFICACION

u. Estado de flujo de efectivo.

La política de la Sociedad es considerar como efectivo equivalente todas las inversiones financieras de fácil liquidación pactadas a un máximo de noventa días.

Bajo la denominación "Flujos originados por actividades de operación", se incluyen todos aquellos flujos de efectivo relacionados con el giro social, incluyendo, además, los intereses pagados, los ingresos financieros y, en general, todos aquellos flujos que no están definidos como de inversión o financiamiento. Cabe destacar que el concepto operacional utilizado en este estado, es más amplio que el considerado en el estado de resultados, dado que incorpora los conceptos de "Ingresos financieros percibidos", "Otros ingresos percibidos", "Impuesto a la renta pagado" y "Otros gastos de operación".

En cumplimiento con lo establecido en la Circular N° 1.235 de la Superintendencia de Pensiones, la Sociedad presenta al 31 de diciembre de 2008 y al 31 de diciembre de 2007, el Estado de Flujo de Efectivo utilizando el método directo.

v. Costo de emisión de acciones.

De acuerdo a lo dispuesto en la Circular N° 1370 de la Superintendencia de Valores y Seguros, la Sociedad no registra a resultados el monto total de los costos de emisión y colocación de acciones. Al 31 de diciembre de 2008 y 2007, la Sociedad no presenta costos de emisión de acciones.

NOTA 3. CAMBIOS CONTABLES.

Al 31 de diciembre de 2008, no existen cambios en los criterios contables aplicados, respecto al ejercicio anterior.

NOTA 4. VALORES NEGOCIABLES (CÓDIGO 11.030).

Al 31 de diciembre de 2008 y al 31 de diciembre de 2007, la Administradora registra saldo por este concepto, de acuerdo al siguiente detalle:

TIPO DE INSTRUMENTO	NOMBRE EMISOR	UNIDADES	VALOR UNITARIO $	31.12.2008 M$	31.12.2007 M$
F.M.	Santander Asset Management S.A.	43.930	34.145	1.500.000	0
Total				**1.500.000**	**0**

NOTA 5. TOTAL ENCAJE.

Con el objeto de garantizar la rentabilidad mínima de los Fondos de Pensiones, a que se refiere el artículo 37 del D.L. N° 3.500, en conformidad con el artículo 40 del mismo cuerpo legal, la Administradora debe mantener un activo denominado "Encaje2 en cada tipo de fondo que administre, equivalente al uno por ciento (1%) del Fondo de Pensiones, el cual se mantendrá invertido en cuotas del fondo respectivo.

La Administradora mantiene una inversión en el Encaje (Código 12.000) de M$ 14.942.804 al 31 de diciembre de 2008 y M$ 19.593.170 al 31 de diciembre de 2007, en los Fondos de Pensiones que administra, de acuerdo al siguiente detalle:

	EJERCICIO ACTUAL 31.12.2008		EJERCICIO ANTERIOR 31.12.2007	
	M$	CUOTAS	M$	CUOTAS
12.010 Encaje mantenido en el Fondo de Pensiones Tipo **A**	1.654.725	104.203,36	3.458.521	133.390,78
12.020 Encaje mantenido en el Fondo de Pensiones Tipo **B**	2.323.905	144.563,43	3.652.102	162.309,73
12.030 Encaje mantenido en el Fondo de Pensiones Tipo **C**	7.426.386	205.608,73	9.238.930	211.450,31
12.040 Encaje mantenido en el Fondo de Pensiones Tipo **D**	2.797.907	175.042,28	3.006.993	172.094,68
12.050 Encaje mantenido en el Fondo de Pensiones Tipo **E**	739.881	20.847,49	236.624	6.615,52
12.000 TOTAL ENCAJE MANTENIDO POR LA ADMINISTRADORA	**14.942.804**		**19.593.170**	

LANDA CONSULTORES AUDITORES SOLO PARA PROPOSITOS DE IDENTIFICACION

La inversión del Encaje en cuotas de los respectivos Fondos de Pensiones, generó entre el 01 de enero y el 31 de diciembre de 2008 una pérdida de M$ 2.500.072, y entre el 01 de enero y el 31 de diciembre de 2007 una utilidad de M$ 2.329.947, como consecuencia del reconocimiento de las variaciones en el valor de las cuotas mantenidas y ganancias de capital realizadas. Este valor se muestra en la cuenta "Utilidad (Pérdida) del Encaje" (Código 31.120), del Estado de Resultados y se detalla a continuación por cada Tipo de Fondo:

	EJERCICIO ACTUAL 31.12.2008	EJERCICIO ANTERIOR 31.12.2007
	M$	M$
Utilidad (Pérdida) Encaje mantenido en el Fondo de Pensiones Tipo **A**	(971.599)	417.811
Utilidad (Pérdida) Encaje mantenido en el Fondo de Pensiones Tipo **B**	(710.250)	481.555
Utilidad (Pérdida) Encaje mantenido en el Fondo de Pensiones Tipo **C**	(835.042)	1.115.304
Utilidad (Pérdida) Encaje mantenido en el Fondo de Pensiones Tipo **D**	(10.607)	295.917
Utilidad (Pérdida) Encaje mantenido en el Fondo de Pensiones Tipo **E**	27.426	19.360
31.120 TOTAL UTILIDAD (PÉRDIDA) DEL ENCAJE	**(2.500.072)**	**2.329.947**

NOTA 6. COMISIONES.

En conformidad a lo establecido en el D.L. N° 3.500, la Administradora tiene derecho a una retribución establecida sobre la base de comisiones de cargo de los afiliados.

Estas comisiones están destinadas al financiamiento de la Administradora, incluyendo la administración de los Fondos de Pensiones, de las cuentas de capitalización individual, de los sistemas de pensiones de vejez, invalidez y sobrevivencia y del sistema de beneficios garantizados por el Estado, el pago de la prima del contrato de seguro para enterar la diferencia que resulte entre el capital necesario para financiar las pensiones de invalidez y sobrevivencia y la suma del capital acumulado por el afiliado y el bono de reconocimiento, y la administración de las demás prestaciones que establece la Ley.

El total de ingresos cobrados por la Administradora a los Fondos de Pensiones que administra al 31 de diciembre de 2008 fue de M$ 21.388.159 y al 31 de diciembre de 2007 de M$ 19.462.245 saldos que se presentan en el Estado de Resultados de la Administradora, en el Código 31.110.

Comisiones por cobrar a los Fondos de Pensiones (11.080).

COMISIONES POR COBRAR Al 31 de diciembre de 2008					
	FONDO TIPO A	FONDO TIPO B	FONDO TIPO C	FONDO TIPO D	FONDO TIPO E
Comisión por cobrar	0	0	2.673	0	0

COMISIONES POR COBRAR Al 31 de diciembre de 2007					
	FONDO TIPO A	FONDO TIPO B	FONDO TIPO C	FONDO TIPO D	FONDO TIPO E
Comisión por cobrar	0	0	5.919	0	0

LANDA CONSULTORES AUDITORES
Sólo para propósitos de identificación

NOTA 7. CUENTAS POR COBRAR O PAGAR A LOS FONDOS DE PENSIONES.

a) Cuentas por cobrar a los Fondos de Pensiones (Código 11.040).

CUENTAS POR COBRAR A LOS FONDOS DE PENSIONES Al 31 de diciembre de 2008	FONDO TIPO A	FONDO TIPO B	FONDO TIPO C	FONDO TIPO D	FONDO TIPO E
	M$	M$	M$	M$	M$
Circular 1.537 (Ex 1214)	0	0	10.320	0	0
Anticipos Fondo de Pensiones	0	0	609	0	0
Cuota Mortuoria	0	0	367	0	0
Aporte Adicional	0	0	14.201	0	0
Aporte Circular 650	0	0	7.161	0	0
Reposicion Retiro de Ahorro Voluntario	0	0	21.257	0	0
Retiro Programado			12.029		
Total	0	0	**65.944**	0	0

CUENTAS POR COBRAR A LOS FONDOS DE PENSIONES Al 31 de diciembre 2007	FONDO TIPO A	FONDO TIPO B	FONDO TIPO C	FONDO TIPO D	FONDO TIPO E
	M$	M$	M$	M$	M$
Circular 1214	0	0	3.355	0	0
Anticipos Fondo de Pensiones	0	0	21.462	0	0
Aporte Adicional	0	0	1.463	0	0
Aporte Circular 650	0	0	4.943	0	0
Reposicion Retiro de Ahorro Voluntario	0	0	16.103	0	0
Cuota Mortuoria	0	0	616	0	0
Total	0	0	**47.942**	0	0

b) Cuentas por pagar a los Fondos de Pensiones (Código 21.060).

Esta cuenta no presenta saldo al 31 de diciembre de 2008 y 31 de diciembre de 2007.

NOTA 8. DEUDORES DE CORTO Y LARGO PLAZO (CÓDIGOS 11.090, 11.100 y 14.050).

Ítems	Circulantes							Largo plazo	
	Hasta 90 días		Más de 90 días hasta 1 año		Subtotal	Total Circulante (Neto)			
	2008	2007	2008	2007	2008	2008	2007	2008	2007
	M$	M$	M$	M$	M$	M$	M$	M$	M$
Documentos por cobrar	11.324	7.339	0	0	11.324	11.324	7.339	0	0
Estimación deudas incobrab.	0	0	0	0	0	0	0	0	0
Deudores varios	43.044	71.600	919.188	937.803	962.231	313.539	302.977	0	0
Estimación deudas incobrab.		0	-648.692	-706.426	-648.692		0	0	0
Total deudores	**54.368**	**78.939**	**270.496**	**231.377**	**324.863**	**324.863**	**310.316**	**0**	**0**

LANDA CONSULTORES AUDITORES
Sólo para propósitos de identificación

Las principales partidas que componen estos rubros son las siguientes:

	31.12.2008 M$	31.12.2007 M$
Ajuste de Primas Positivo (1)	60.993	66.421
Anticipo a proveedores	20.039	21.347
Cuentas por cobrar al personal	55.347	80.474
Fondos por Rendir Santiago	4.252	5.203
Garantía de Arriendos y Otros	32.089	30.703
Otros	146.477	163.345
Cotizacion por recuperar	55.335	0
Inverlink Consultores S.A.	70.201	76.449
Otras Garantías	0	1.906
Juicio Machasa (2)	517.498	563.555
Sub total (Código 11.090)	**962.231**	**1.009.403**
Menos Provisión de Incobrables (3)	-648.692	-706.426
Sub total (Código 11.090)	**313.539**	**302.977**
Documentos por Cobrar	11.324	7.339
Sub Total (Código 11.100)	**11.324**	**7.339**
Total (Cód. 11.090, 11.100 y 14.050)	**324.863**	**310.316**

(1) La Junta Extraordinaria de Accionistas de Ex – A.F.P. Concordia S.A., celebrada el 26 de Diciembre de 1995, acordó constituir una provisión por la totalidad del ajuste positivo generado en los contratos con Compañía de Seguros de Vida Convida S.A., vigente en los años 1990 y 1991, ascendente a un monto total M$ 60.993 en consideración a que la recuperación de este valor se encontraba en controversia con la Compañía aseguradora.

(2) En Diciembre de 1995, Ex-AFP Concordia S.A., provisionó la totalidad del saldo mantenido por cobrar a ABN TANNER S.A. Corredores de Bolsa, que fuera originado en la venta irregular de 45 letras hipotecarias del Fondo de Pensiones, por un monto de M$ 323.160. Con fecha 27 de diciembre del año 2006, la Excma Corte Suprema dictó sentencia de Casación en el juicio seguido ante el 13° Juzgado Civil de Santiago, en que esa AFP demandó de indemnización de perjuicios a la corredora de bolsa referida, confirmando la indemnización fijada por la I. Corte de Apelaciones de Santiago del 20% de la suma demandada. Con fecha 24 de abril de 2007, la corredora señalada pagó la suma de M$ 124.552 a AFP Planvital S.A., la que fue condenada por sentencia recién individualizada.

(3) Esta partida se origina de una orden de pago, dictada por los Tribunales de Justicia en contra de la A.F.P. Planvital S.A., para cumplir con el reintegro de las cotizaciones obligatorias, recibidas en primera instancia de parte del Síndico de la quiebra de Machasa el 25 de abril de 1986. Al respecto, a través de resolución del 1° Juzgado Civil de Santiago, causa Rol N° 1-82, se obligó a la Administradora a cumplir con el pago, por lo cual suscribió un pagaré para dar cumplimiento a esta orden de pago y proceder con el reintegro de las sumas recibidas en primera instancia.

Dicha obligación se registró en el pasivo en el rubro "Documentos por Pagar", con cargo al activo "Deudores Varios". Esta imputación no se registró directamente a gasto debido a que se espera recuperar dichos pagos mediante acciones judiciales que consideran, entre otras medidas, el subrogarse como acreedor preferencial de la masa de acreedores de la quiebra, ocupando el lugar y con iguales derechos que tenían los trabajadores a los cuales la Administradora les abonó en sus cuentas de capitalización individual, los fondos recibidos originalmente de la quiebra.

De acuerdo a lo instruido por la Superintendencia de Administradoras de Fondos de Pensiones, posición que es concordante con lo señalado por nuestros asesores legales, la Administradora decidió provisionar el 100% del saldo de esta cuenta, según se explica en punto (4).

(4) Además de incluir lo detallado en el número (1) precedente, el monto de M$ 648.692 está compuesto por la provisión de Cuenta corriente mercantil Inverlink Consultores por M$ 70.201 y provisión del 100% correspondiente al Juicio Machasa por M$ 517.498.

LANDA CONSULTORES AUDITORES
SOLO PARA PROPOSITOS DE IDENTIFICACION

NOTA 9. SALDOS Y TRANSACCIONES CON ENTIDADES RELACIONADAS.

a) Saldos.

Documentos y cuentas por pagar a empresas relacionadas (Códigos 21.080 y 22.060).

RUT	Sociedad	Corto plazo		Largo plazo	
		2008	2007	2008	2007
77.072.050-8	Colectiva Civil PGA	1.694	0	0	0
Extranjero	Atacama Investment Limited	239.269	195.124	0	0
96.955.270-1	Asesorias e Inversiones Los Olmos S.A.*	0	813.505	0	0
96.955.270-1	Asesorias e Inversiones Los Olmos S.A.**	433.632	433.017	0	0
96.955.270-1	Asesorias e Inversiones Los Olmos S.A***	0	1.978.416	0	0
Total		**674.595**	**3.420.062**	**0**	**0**

Colectiva Civil PGA presta servicios por Asesorías en materias Jurídicas y Legales, su costo es de 45 UTM mensuales.

Atacama Investment Limited
Corresponde a un préstamo en dólares, pagadero en una sola cuota, sin fecha de vencimiento. El capital devenga a contar del 01 de enero de 2006 hasta su completo y entero pago una tasa de interés anual de 5,0%. Los intereses serán pagados al vencimiento.

Asesorías e Inversiones Los Olmos S.A.
*Corresponde a un préstamo en dólares, pagadero en una sola cuota, sin fecha de vencimiento, el capital adeudado devengará a contar del 15 de septiembre de 2006 y hasta su completo y entero pago una tasa de interés equivalente a la tasa libor de 180 días, más un spread de 1% (uno por ciento). Los intereses serán pagados al Acreedor en una cuota y se calculan en base a años de 360 días. Este préstamo fue cancelado durante el mes de junio del año 2008.

**Corresponde a un préstamo en pesos, otorgado el 06 septiembre de 2006 por un monto de M$ 363.500, pagadero en una sola cuota en un plazo máximo de un año y quedará afecto a un interés igual al de la tasa TAB para 360 días, en pesos.

***Corresponde a un préstamo en dólares, pagadero en una sola cuota, sin fecha de vencimiento, el capital adeudado devengará a contar del 19 de marzo de 2007 y hasta su completo y entero pago una tasa de interés equivalente a la tasa libor de 180 días, más un spread de 1% (uno por ciento). Los intereses serán pagados al acreedor en una cuota y se calculan en base a años de 360 días. Este préstamo fue pagado durante el mes de abril del año 2008.

LANDA CONSULTORES AUDITORES
SOLO PARA PROPOSITOS DE IDENTIFICACION

b) Transacciones.

Sociedad	RUT	Naturaleza de la relación	Descripción de la transacción	2008		2007	
				Monto M$	Efecto en resultados (cargos)/abono M$	Monto M$	Efecto en resultados (cargos)/abono M$
Asesorías e Inversiones Los Olmos S.A.	96.955.270-1	Matriz	Cuenta Corriente	36.004	(36.004)	29.266	(29.266)
Asesorías e Inversiones Los Olmos S.A.	96.955.270-1	Matriz	Préstamo e Intereses	2.380.060	11.359	1.893.896	(88.160)
Atacama Investment Limited	Extranjera	Matriz	Préstamo e Intereses	8.184	(8.184)	12.162	(12.162)
*Colectiva Civil PGA	77.072.050-8	Relación con Director	Asesoría	19.322	(19.322)	41.885	(41.885)
** Ormet Consultores Asociados	77.276.150-3	Relación con Director	Asesoría	0	0	22.493	(22.493)
***Asesorias Weblink Ltda.	77.838.190-7	Relación con Director	Asesoría	8.327	(8.327)	22.925	(22.925)
**** Asesorías Enríquez y Asociados Ltda.	77.200.310-2	Relación con Director	Asesoría	0	0	54.491	(54.491)

AÑO 2008

***Colectiva Civil PGA** presta servicios por asesorías en materias jurídicas y legales, su costo es de 45 UTM mensuales.

****Asesorías Weblink Ltda.** presta servicios por asesorías en materias comerciales, su costo es de 45 UTM mensuales.

AÑO 2007

***Colectiva Civil PGA** presta servicios por asesorías en materias jurídicas y legales, su costo es de 60 UTM mensuales.
****Ormet Consultores Ltda.** presta servicios por asesorías en materias de administración y finanzas, su costo es de 60 UTM mensuales.
*****Asesorías Weblink Ltda.** presta servicios por asesorías en materias comerciales, su costo es de 60 UTM mensuales.
******Asesorías Enríquez y Asociados Ltda.** presta servicios por asesorías en materias estratégicas y de desarrollo, su costo es de 160 UTM mensuales.

LANDA CONSULTORES AUDITORES
SOLO PARA PROPOSITOS DE IDENTIFICACION

NOTA 10. EXISTENCIAS (CÓDIGO 11.110)

El saldo de esta cuenta al 31 de diciembre de 2008 y al 31 de diciembre de 2007 se compone de la siguiente forma:

	31.12.2008 M$	31.12.2007 M$
- Artículos de Oficinas	49.587	43.257
- Papelería	19.286	16.822
Total	**68.873**	**60.079**

NOTA 11. GASTOS PAGADOS POR ANTICIPADO (CÓDIGO 11.130)

El saldo al 31 de diciembre de 2008 y al 31 de diciembre de 2007 asciende a M$ 26.439 y M$ 11.049, respectivamente, y corresponde a pagos efectuados en forma anticipada para financiar gastos de operación que a la fecha de cierre aún no han sido consumidos.

Ítem	2008 M$	2007 M$
Suscripcion Publiguias	5.355	4.280
Seguros	3.480	1.890
Comision Clasificadora de Riesgo	2.534	2.851
Bloomberg	3.854	0
Accor Services Chile	3.392	0
Microserv	7.824	0
Otros	0	2.028
Total	**26.439**	**11.049**

LANDA CONSULTORES AUDITORES
SOLO PARA PROPOSITOS DE IDENTIFICACION

NOTA 12. IMPUESTOS DIFERIDOS E IMPUESTO A LA RENTA

Información General

Al 31 de diciembre de 2008 y al 31 de diciembre de 2007, no se provisionó impuesto a la renta por existir pérdidas tributarias acumuladas ascendentes a M$ 10.385.205 y M$ 12.130.196, respectivamente.

Impuestos diferidos (Códigos 11.140, 14.080, 21.200 y 22.080)

Conceptos	2008				2007			
	Impto. diferido activo		Impto diferido pasivo		Impto. Diferido activo		Impto diferido pasivo	
	Corto plazo	Largo plazo	Corto plazo	Largo plazo	Corto plazo	Largo plazo	Corto plazo	Largo plazo
Diferencias Temporarias por:								
Pérdida Tributaria	0	1.765.485	0	0	0	2.062.134	0	0
Provisión vacaciones	67.102	0	0	0	63.536	0	0	0
Provisión incobrables	221.972	0	0	0	279.518	0	0	0
Leasing	3.428.	1.714	0	0	3.733	1.868	0	0
Provisión Goodwill	0	0	0	169.919	0	0	0	191.618
Encaje	0	0	0	934.348	0	0	0	1.261.095
Total	**292.502**	**1.767.199**	**0**	**1.104.267**	**346.787**	**2.064.002**	**0**	**1.452.713**

* La provisión por impuesto diferido del Goodwil se determinó según el Boletín Técnico N° 60 del Colegio de Contadores de Chile AG.

El Impuesto diferido del encaje se encuentra determinado, en virtud a lo instruido en Oficios Ordinarios N° 17.817 de fecha 28 de diciembre de 2001, N° 18.581 de fecha 08 de octubre de 2004 y N° 7228 de fecha 15 de mayo de 2008, sobre las utilidades generadas por el Encaje a partir del año 1996, ascendentes a M$ 10.339.397 (M$ 12.839.469 al 31 de diciembre de 2007) con una tasa de Impuesto a la Renta del 17% la cual origina una obligación nominal de M$ 1.757.697 al 31 de diciembre de 2008 , a un plazo de 20 años y una TIR de 3,21%.

Impuesto a la Renta (Código 21.180 y 22.080)

Provisión impuesto a la renta

La Sociedad no ha efectuado una provisión por Impuesto a la Renta de primera categoría, para los ejercicios terminados al 31 de diciembre de 2008 y al 31 de diciembre de 2007.

Efecto en resultado

Ítem	2008 M$	2007 M$
Efecto por activos o pasivos por impuesto diferido del ejercicio	75.658	69.566
Ajuste Provision Impuesto a la Renta (Valuacion)	17.258	0
Total	**92.916**	**69.566**

Efectos en cuentas de Activo

Ítem	2008 M$	2007 M$
Pagos Provisionales Mensuales	0	102.893
Aporte para capacitación (crédito SENCE)	34.471	164.626
Crédito por Utilidad Absorbida	0	321.248
Provisión Crédito Utilidad	0	(107.504)
Otros cargos o abonos a la cuenta	44	365
Total (Código 11.120)	**34.515**	**481.628**

La Administradora termino el proceso de análisis en relación con las pérdidas tributarias acumuladas, generándose un reverso de M$ 17.258. Anteriormente se había provisionado un monto de M$ 98.718 (31/12/2006).

LANDA CONSULTORES AUDITORES SOLO PARA PROPOSITOS DE IDENTIFICACION

NOTA 13. OTROS ACTIVOS CIRCULANTES (CÓDIGO 11.150)

Composición de la Cuenta	31.12.2008 M$	31.12.2007 M$
Fondo de responsabilidad residual	118.131	124.524
Total	**118.131**	**124.524**

El fondo de responsabilidad residual se valoriza de acuerdo a lo señalado en letra f) de la Nota N° 2 y se compone según el siguiente detalle:

	31.12.2008 M$	31.12.2007 M$
- Instrumentos Estatales	58.564	56.766
- Letras Hipotecarias emitidas por Bancos e Instituciones Financieras	1.529	2.016
- Bonos emitidos por Empresas Privadas	3.998	4.773
- Depósito a Plazo y Pagaré de Instituciones Financieras	54.040	60.969
Total	**118.131**	**124.524**

Al 31 de diciembre de 2008 y al 31 de diciembre de 2007, el 84,08% de la inversión se mantenía en custodia en el Depósito Central de Valores y el 15,92% en la Administradora.

NOTA 14. INFORMACIÓN SOBRE OPERACIONES DE COMPROMISOS DE COMPRA, COMPROMISOS DE VENTA, VENTA CON COMPROMISO DE RETROCOMPRA Y COMPRA CON COMPROMISO DE RETROVENTA DE TÍTULOS O VALORES MOBILIARIOS

Al 31 de diciembre de 2008 y al 31 de diciembre de 2007, la Sociedad no presenta compromisos de compra, compromisos de ventas, ventas con compromisos de retrocompra y compras con compromiso de retroventas de Títulos o Valores mobiliarios.

NOTA 15. SISTEMA DE PENSIONES DE INVALIDEZ Y SOBREVIVENCIA CAUSADAS DURANTE LA VIDA ACTIVA DE LOS AFILIADOS.

a) Financiamiento de las pensiones de invalidez y sobrevivencia

El D.L. N° 3.500 de 1980, establece que las pensiones de invalidez y sobrevivencia se financiarán con el saldo de la cuenta de capitalización individual del afiliado y con la garantía estatal, cuando ésta proceda.

Sin perjuicio de lo anterior, las pensiones de invalidez parciales y totales otorgadas conforme al primer dictamen a afiliados cubiertos por el seguro de invalidez y sobrevivencia, serán financiadas por la Administradora a la cual el trabajador se encuentra afiliado y con la garantía estatal, cuando ésta proceda.

LANDA CONSULTORES AUDITORES
SOLO PARA PROPOSITOS DE IDENTIFICACION

El saldo de la cuenta de capitalización individual estará constituido por el capital acumulado por el afiliado, incluida la contribución del artículo 53 y cuando corresponda, por el Bono de Reconocimiento y el Complemento de éste en los casos contemplados por la Ley, el aporte adicional que deba realizar la Administradora y el traspaso que el afiliado realice desde su cuenta de ahorro voluntario.

El aporte adicional que debe enterar la Administradora, corresponde a la diferencia positiva resultante entre el capital necesario para financiar las pensiones de invalidez y sobrevivencia más la cuota mortuoria y la suma del capital acumulado por el afiliado y el Bono de Reconocimiento, a la fecha que ocurra el siniestro. La Administradora será exclusivamente responsable y obligada al pago de las pensiones parciales y totales originadas por el primer dictamen de invalidez, y a enterar el aporte adicional para afiliados que generen pensiones de sobrevivencia, de acuerdo a lo establecido en el artículo 54 del D.L. 3.500.

b) Contrato de Seguro

En conformidad a lo establecido en el D.L. N° 3.500, la Administradora ha contratado con las Compañías de Seguros Euroamerica Vida S.A., ING Seguros de Vida S.A., Renta Nacional Cía. de Seguros de Vida S.A., La Construcción Cía. de Seguros de Vida S.A., Seguros de Vida Security Previsión Vida S.A., un seguro que cubre íntegramente las pensiones de afiliados declarados inválidos mediante primer dictámen, el aporte adicional y la contribución, a que se refiere la letra a) anterior. Este contrato no exime a la Administradora de la responsabilidad y obligación de enterar dicho aporte adicional, efectuar el pago de pensiones originadas por el primer dictamen y realizar la contribución a la cuenta individual del afiliado cuando corresponda.

1.- Contrato de Seguro de Invalidez y Sobrevivencia, para el período del 01 de Octubre de 2008 hasta el día anterior a aquel en que entre en vigencia el contrato único de seguro de invalidez y sobrevivencia, licitado conforme lo dispuesto en el artículo 59 bis del Decreto Ley N° 3.500 de 1980, incorporado por la Ley N° 20.255. (Euroamerica Seguros de Vida S.A. póliza N° 3)

En conformidad a lo establecido en el D.L. N° 3.500, esta Administradora ha contratado con Euroamerica Seguros de Vida S.A. el Seguro de Invalidez y Sobrevivencia para el pago de las pensiones de Invalidez Transitoria de afiliados declarados inválidos totales o parciales, y los aportes adicionales que correspondan como consecuencia de la muerte o de la declaración de invalidez definitiva en los casos contemplados en el Art. 54 del D.L. N° 3.500. La vigencia de este contrato es hasta el día anterior a aquel en que entre en vigencia el contrato único de seguro de invalidez y sobrevivencia, licitado conforme lo dispuesto en el artículo 59 bis del Decreto Ley N° 3.500 de 1980, incorporado por la Ley N° 20.255.

El resultado de la licitación fue publicado en el Diario "El Mercurio" los días 30 de septiembre, y 01 y 02 de Octubre de 2008.

Las condiciones más significativas del contrato suscrito con Euroamerica Seguros de Vida S.A., son las siguientes:

i) Prima de Seguro Provisoria

La Compañía cobrará mensualmente a la Administradora, por concepto de prima provisoria, un monto equivalente al 1.30% de las remuneraciones y rentas imponibles de los afiliados que hubieran cotizado en el mes correspondiente.

ii) Prima de Seguro Máxima.

Corresponderá al monto que resulte de aplicar la tasa máxima de 2.20% al total de las remuneraciones y rentas imponibles de los afiliados que coticen en Administradora de Fondos de Pensiones Planvital S.A.

iii) Suma Fija

La Administradora además pagará a Euroamerica Seguros de Vida S.A. mensualmente una cantidad de 400 UF durante la vigencia del contrato. Esta suma no está afecta a la devolución por Siniestralidad Favorable o Ajustes de Siniestralidad.

iv) Pago de Primas

Se pagará mensualmente, a más tardar a las 12 horas del día 20 o hábil siguiente, del mes siguiente al que la Administradora de Fondos de Pensiones recaude las cotizaciones.

LANDA CONSULTORES AUDITORES
SOLO PARA PROPOSITOS DE IDENTIFICACION

v) Premios y Castigos

Si la Tasa Siniestral es inferior a la Tasa Máxima, la Administradora tendrá derecho al noventa y ocho por ciento de la diferencia entre la Tasa Máxima y la Tasa Siniestral del Contrato, por concepto de siniestralidad favorable. Por su parte, si la siniestralidad es superior a la Tasa Máxima, no corresponderá participación alguna a la Administradora. Los ajustes por siniestralidad se determinarán trimestralmente y se pagarán el último día hábil del mes subsiguiente al respectivo trimestre; la primera determinación se hará utilizando la información al día treinta y uno de diciembre del año dos mil ocho, y el primer pago a que de origen se realizará el día veintisiete de febrero del año dos mil nueve.

vi) Finiquito Total y Definitivo

Se efectuará el día 31 de marzo del año 2015.

ADMINISTRADORA DE FONDOS DE PENSIONES PLANVITAL S.A.
NOTAS EXPLICATIVAS A LOS ESTADOS FINANCIEROS
CONSOLIDADO

LANDA CONSULTORES AUDITORES
SOLO PARA PROPOSITOS DE IDENTIFICACION

Compañía de Seguros de Vida: Euroamérica Vida S.A.

Vigencia del Contra 01-10-2008 al por definir: Póliza 3

Periodo mes/año	Primas U.F.				Siniestralidad								Ajustes por siniestralidad (UF)						
	Máxima		Provisoria		Reservas Técnicas	Aportes Adicionales Pagados		Pensiones Transitorias		Contribuciones pagadas		Total Acumulado UF	Tasa %	Premios	Premios Pagados	Premios por Pagar	Participación Ingresos Financieros	Ingresos Financieros Pagados	Ingresos Financieros por Pagar	Balance
	Mensual	Acumulada	Mensual	Acumulada		N°	Monto (UF)	N°	Monto (UF)	N°	Monto (UF)									
oct-08	41.711,74	41.711,74	24.647,85	24.647,85	33.861,36		0,00		0,00		0,00	33.861,36	1,79%	-9.548,28	0,00	-9.548,28	0,00	0,00	0,00	-9.548,28
nov-08	50.600,00	92.311,74	29.900,00	54.547,85	66.354,94		1.327,21		0,00		0,00	67.682,15	1,61%	-13.804,66	0,00	-13.804,66	0,00	0,00	0,00	-13.804,66
dic-08	50.600,00	142.911,74	29.900,00	84.447,85	89.157,68		2.631,08		0,00		0,00	93.115,97	1,43%	-9.841,80	0,00	-9.841,80	0,00	0,00	0,00	-9.841,80
Total	**142.911,74**	**142.911,74**	**84.447,85**	**84.447,85**	**89.157,68**		**3.958,29**		**0,00**		**0,00**	**93.115,97**	**1,43%**	**-9.841,80**	**0,00**	**-9.841,80**	**0,00**	**0,00**	**0,00**	**-9.841,80**

Tasa máxima	2,20%
Tasa Provisoria	1,30%
Prima fija no sujeta a devolución (UF	400

LANDA CONSULTORES AUDITORES SOLO PARA PROPOSITOS DE IDENTIFICACION

2.- Contrato de Seguro de Invalidez y Sobrevivencia, para el período del 01 de Agosto de 2007 al 31 de Julio de 2008. (Euroamerica Seguros de Vida S.A., póliza N° 2)

En conformidad a lo establecido en el D.L. N° 3.500, esta Administradora para el período que va desde el 1° de Agosto de 2007 al 31 de Julio de 2008, ha contratado con Euroamerica Seguros de Vida S.A. el Seguro de Invalidez y Sobrevivencia para el pago de las pensiones de Invalidez Transitoria de afiliados declarados inválidos totales o parciales, y los aportes adicionales que correspondan como consecuencia de la muerte o de la declaración de invalidez definitiva en los casos contemplados en el Art. 54 del D.L. N° 3.500. La vigencia de este contrato es de 1 año, después del cuál el contrato se prorrogará por períodos iguales y en idénticas condiciones, amenos que alguna de las partes manifieste su intención de ponerle término mediante el envío de una carta certificada dirigida a la otra, con una anticipación mínima de 90 días a la fecha de término correspondiente. En todo caso, en cualquier momento podrá ponerse término anticipado al presente contrato por mutuo acuerdo de las partes.

El resultado de la licitación fue publicada en el Diario "Las Últimas Noticias" los días 03, 04, y 05 de Agosto de 2007.
Las condiciones más significativas del contrato suscrito con Euroamerica Seguros de Vida S.A., son las siguientes:

vii) Prima de Seguro Provisoria

La Compañía cobrará mensualmente a la Administradora, por concepto de prima provisoria, un monto equivalente al 0,85% de las remuneraciones y rentas imponibles de los afiliados que hubieran cotizado en el mes correspondiente.

viii) Prima de Seguro Máxima.

Corresponderá al monto que resulte de aplicar la tasa máxima de 1,73% al total de las remuneraciones y rentas imponibles de los afiliados que coticen en Administradora de Fondos de Pensiones Planvital S.A.

ix) Suma Fija

La Administradora además pagará a Euroamerica Seguros de Vida S.A. mensualmente una cantidad de UF 350 durante la vigencia del contrato. Esta suma no está afecta a la devolución por Siniestralidad Favorable o Ajustes de Siniestralidad.

x) Pago de Primas

Se pagará mensualmente, a más tardar a las 12 horas del día 20 o hábil siguiente, del mes siguiente al que la Administradora de Fondos de Pensiones recaude las cotizaciones.

xi) Premios y Castigos

Si la Tasa Siniestral del contrato resulta inferior a la tasa máxima, la Administradora tendrá derecho a 95% de la diferencia que sea igual o inferior a ochenta mil unidades de fomento entre la Tasa Máxima y la Tasa Siniestral del contrato, y tendrá derecho al 100% de aquella parte de la diferencia entre la Tasa Máxima y la Tasa Siniestral del contrato, que exceda las ochenta mil unidades de fomento, por concepto de siniestralidad favorable. Si la siniestralidad es superior a la Tasa Máxima, la Administradora se obliga a pagar al Asegurador de Prima hasta la siniestralidad efectiva, con un tope igual a la Tasa Máxima. Estas diferencias se determinan cada seis meses, en los meses de enero y julio de cada año y se pagan el día 20 del mes subsiguiente de su determinación, esto es, marzo y septiembre, respectivamente. El cálculo de los premios y castigos se realizan teniendo en cuenta una base mínima imponible de dos millones trescientas mil unidades de fomento.

xii) Finiquito Total y Definitivo

Se efectuará el día 30 de septiembre del año 2013.

LANDA CONSULTORES AUDITORES
SOLO PARA PROPOSITOS DE IDENTIFICACION

ADMINISTRADORA DE FONDOS DE PENSIONES PLANVITAL S.A.
NOTAS EXPLICATIVAS A LOS ESTADOS FINANCIEROS
CONSOLIDADO

Compañia de Seguros de Vida: Euroamérica Vida S.A.

Vigencia del Contr: 01-08-2007 al 31-07-2008: Póliza 2

Período mes/año	Primas U.F.				Siniestralidad									Ajustes por siniestralidad (UF)						Balance
	Máxima		Provisoria			Aportes Adicionales Pagados		Pensiones Transitorias		Contribuciones pagadas		Total Acumulado UF	Tasa %	Premios	Premios Pagados	Premios por Pagar	Participación Ingresos Financieros	Ingresos Financieros Pagados	Ingresos Financieros por Pagar	
	Mensual	Acumulada	Mensual	Acumulada	Reservas Técnicas	Nº	Monto (UF)	Nº	Monto (UF)	Nº	Monto (UF)									
ago-07	33.802,36	33.802,36	16.608,10	16.608,10	45.689,94		0,00		0,00		0,00	45.689,94	2,34%	-23.181,90	0,00	-23.181,90	0,00	0,00	0,00	-23.181,90
sep-07	40.341,54	74.143,90	19.820,99	36.429,08	60.904,38		3.197,25		0,00		0,00	64.101,63	1,50%	-28.446,47	0,00	-28.446,47	0,00	0,00	0,00	-28.446,47
oct-07	40.917,53	115.061,42	20.103,99	56.533,07	78.362,38		6.054,28		0,00		0,00	87.613,91	1,32%	-32.668,65	0,00	-32.668,65	0,00	0,00	0,00	-32.668,65
nov-07	40.612,09	155.673,52	19.953,92	76.486,99	99.541,58		4.866,80		88,58		0,00	113.748,49	1,26%	-39.532,08	0,00	-39.532,08	0,00	0,00	0,00	-39.532,08
dic-07	46.155,29	201.828,80	22.677,45	99.164,44	101.769,99		4.987,56		86,60		0,00	121.051,06	1,04%	-25.886,62	0,00	-25.886,62	0,00	0,00	0,00	-25.886,62
ene-08	42.900,68	244.729,48	21.078,37	120.242,81	133.456,64		11.913,89		323,54		0,00	164.975,14	1,17%	-48.720,04	0,00	-48.720,04	0,00	0,00	0,00	-48.720,04
feb-08	43.602,74	288.332,22	21.423,31	141.666,12	160.589,27		8.728,22		664,71		0,00	201.500,70	1,21%	-63.834,58	0,00	-63.834,58	0,00	0,00	0,00	-63.834,58
mar-08	44.708,45	333.040,67	21.966,58	163.632,70	179.816,81		7.187,89		521,38		0,00	228.437,51	1,19%	-68.804,81	-28.007,52	-40.797,29	0,00	0,00	0,00	-40.797,29
abr-08	42.370,73	375.411,40	20.817,99	184.450,69	202.420,60		4.376,86		686,62		0,00	256.104,78	1,18%	-75.654,10	0,00	-47.646,58	0,00	0,00	0,00	-47.646,58
may-08	43.362,96	418.774,36	21.305,50	205.756,19	226.323,67		10.730,85		567,93		0,00	291.306,63	1,20%	-89.550,45	-4.000,00	-57.542,93	0,00	0,00	0,00	-57.542,93
jun-08	42.019,69	460.794,05	20.645,51	226.401,70	253.347,54		6.054,97		1.432,14		0,00	325.817,61	1,22%	-103.415,90	-8.000,00	-63.408,38	0,00	0,00	0,00	-63.408,38
jul-08	41.784,99	502.579,04	20.530,20	246.931,90	269.468,82		10.843,46		1.171,61		0,00	353.953,96	1,22%	-111.022,06	-8.000,00	-63.014,54	0,00	0,00	0,00	-63.014,54
ago-08	40.053,40	542.632,44	19.679,42	266.611,32	310.751,99		7.808,18		1.043,06		0,00	404.088,37	1,29%	-141.477,06	-63.014,54	-30.455,00	0,00	0,00	0,00	-30.455,00
sep-08	43.241,80	585.874,25	21.245,97	287.857,29	330.183,56		9.910,12		1.286,14		0,00	434.716,20	1,28%	-150.858,91	0,00	-39.836,85	0,00	0,00	0,00	-39.836,85
oct-08	4.280,51	590.154,76	2.103,14	289.960,43	307.352,11		7.274,23		1.304,52		0,00	420.463,50	1,23%	-134.503,07	0,00	-23.481,01	0,00	0,00	0,00	-23.481,01
nov-08	0,00	590.154,76	0,00	289.960,43	317.968,14		3.307,58		1.047,53		0,00	435.434,64	1,28%	-149.474,21	0,00	-38.452,15	0,00	0,00	0,00	-38.452,15
dic-08	0,00	590.154,76	0,00	289.960,43	306.979,07		276,42		1.015,78		0,00	425.737,77	1,25%	-139.777,34	0,00	-28.755,28	0,00	0,00	0,00	-28.755,28
Total	**590.154,76**	**590.154,76**	**289.960,43**	**289.960,43**	**306.979,07**		**107.518,56**		**11.240,14**		**0,00**	**425.737,77**	**1,25%**	**-139.777,34**	**-111.022,06**	**-28.755,28**	**0,00**	**0,00**	**0,00**	**-28.755,28**

Tasa máxima	1,73%
Tasa Provisoria	0,85%
Prima fija no sujeta a devolución (UF)	350

LANDA CONSULTORES AUDITORES
SOLO PARA PROPOSITOS DE IDENTIFICACION

3.- Contrato de Seguro por el período 01 de Agosto del 2005 al 31 de Julio del 2007. (ING Seguros de Vida S.A., póliza 41)

En conformidad a lo establecido en el DL.3.500, la Administradora desde el 1° de Agosto del 2005 al 31 de Julio del 2007 ha convenido los servicios de una Póliza de Seguros de Invalidez y Sobrevivencia con ING Seguros de Vida S.A. para el pago de las pensiones de Invalidez Transitorias de afiliados declarados inválidos totales o parciales, los aportes adicionales que correspondan como consecuencia de la muerte o de la declaración de invalidez definitiva en los casos contemplados en el Art. 54 del Decreto Ley N° 3.500. La vigencia de este contrato es de 2 años, renovables en forma indefinida, siempre que ninguna de las partes manifieste su intención de ponerle término mediante el envío de una carta certificada dirigida a la otra, con una anticipación mínima de 60 (sesenta) días a la fecha que desea ponerle término. En todo caso en cualquier momento, podrá ponerse término anticipado al presente contrato por mutuo acuerdo de las partes.

El resultado de la licitación fue publicada en el Diario "La Nación" los días 03, 04 y 05 de julio del 2005.
Las condiciones más significativas del contrato suscrito con ING Seguros de Vida S.A., son las siguientes:

i) Prima de Seguro Provisoria

La Compañía cobrará mensualmente a la Administradora por concepto de primas provisorias un monto equivalente al 0,78% de las remuneraciones y rentas imponibles de los afiliados que hubieran cotizado en ese mes.

ii) Prima de Seguro Máxima,

Corresponderá al monto que resulte de aplicar la tasa máxima de 1,40% al total de las remuneraciones y rentas imponibles de los afiliados que coticen en Administradora de Fondos de Pensiones Planvital S.A.

iii) Suma Fija

La Administradora pagará mensualmente además, a ING Seguros de Vida S.A. una cantidad de UF 150 (ciento cincuenta unidades de fomento) durante la vigencia del contrato. Esta suma no está afecta a la devolución por Siniestralidad Favorable o Ajustes de Siniestralidad.

iv) Pago de Primas

Mensualmente vencida, a más tardar a las 12 horas del día 20 (veinte) o hábil siguiente, del mes siguiente al que la Administradora de Fondos de Pensiones recaude las cotizaciones.

v) Premios y Castigos

Si la Tasa Siniestral de este contrato resulta inferior a la tasa máxima, la Administradora tendrá derecho a 90% de la diferencia entre la tasa máxima y la Tasa Siniestral del contrato por concepto de siniestralidad favorable. Si la siniestralidad es superior a la Tasa Máxima, la Administradora se obliga a pagar al Asegurador de Prima hasta la siniestralidad efectiva, con un tope igual a la prima máxima. Estas diferencias se determinan cada seis meses, en los meses de enero y julio de cada año y se pagan el día 20 del mes subsiguiente (marzo y septiembre respectivamente). El cálculo de los premios y castigos se realizan teniendo en cuenta una base mínima imponible de dos millones tres cientos mil unidades de fomento.

vi) Finiquito Total y Definitivo

El día 30 de septiembre del año 2012.

LANDA CONSULTORES AUDITORES SOLO PARA PROPOSITOS DE IDENTIFICACION

vii) Cesión de Contrato

Con fecha 15 de febrero del año en curso, ING Seguros de Vida S.A. y AFP Planvital S.A. celebraron un avenimiento, con el que se puso término al juicio arbitral que mantenían pendiente ante el árbitro don Gabriel Villarroel Barrientos, en el que se discutía acerca de la correcta interpretación de algunas cláusulas del contrato por ellas suscrito, mediante escritura de fecha 28 de Julio de 2005 otorgada en la Notaría de Santiago de don Humberto Santelices Narducci, y que es denominado como "Póliza N° 41". En el marco de este avenimiento, mediante escritura pública otorgada en la misma Notaría el día 15 de Febrero del año en curso, ING Seguros de Vida S.A. cedió a Euroamérica Seguros de Vida S.A., con el consentimiento y aprobación de A.F.P. Planvital S.A., el contrato de seguro de invalidez y sobrevivencia, "Póliza N° 41", que era objeto del litigio.

De acuerdo a lo anterior, por escritura pública otorgada en la misma Notaría, también de fecha 15 de Febrero de 2007, AFP Planvital S.A. y Euroamérica Seguros de Vida S.A., introdujeron algunas modificaciones al contrato individualizado en el párrafo anterior, que se refieren principalmente a: (i) establecer expresamente que el factor T será igual a 1 o al valor mínimo que exija la Superintendencia de Valores y Seguros, (ii) que se debe considerar el contrato correspondiente a la cobertura actual en forma independiente de los de coberturas de períodos anteriores, para efectos del cálculo de las reservas de siniestros ocurridos y no reportados, y en proceso de liquidación, una vez que se haya cumplido la cantidad de siniestros que la normativa indica como mínimos en el contrato particular, y (iii) cambiar el factor de cálculo del ajuste de primas desde 0,90 a 0,95.

ADMINISTRADORA DE FONDOS DE PENSIONES PLANVITAL S.A.
NOTAS EXPLICATIVAS A LOS ESTADOS FINANCIEROS
CONSOLIDADO

LANDA CONSULTORES
AUDITORES
SOLO PARA PROPOSITOS
DE IDENTIFICACION

Compañía de Seguros de Vida: Euroamérica Vida S.A.

Vigencia del Con 01-08-2005 al 31-07-2007: Póliza 41

Periodo mes/año	Primas U.F.				Siniestralidad								Ajustes por Siniestralidad (UF)						
	Máxima		Provisoria			Aportes Adicionales Pagados		Pensiones Transitorias Pagadas		Contribuciones pagadas		Total Siniestros UF	Tasa %	Premios	Premios Pagados	Premios por Pagar	Participación Ingresos Financieros	Ingresos Financieros Pagados	Ingresos Financieros por Pagar	Balance
	Mensual	Acumulada	Mensual	Acumulada	Reservas Técnicas	Nº	Montos (UF)	Nº	Montos (UF)	Nº	Montos (UF)									
ago-05	28.673,65	28.673,65	15.975,32	15.975,32	27.122,70		0,00		0,00			27.122,70	1,32%	-11.401,25	0,00	-11.401,25	0,00	0,00	0,00	-11.401,25
sep-05	31.655,72	60.329,37	17.636,76	33.612,08	40.165,01		1.206,37		0,00			41.371,38	0,96%	-8.910,74	0,00	-8.910,74	0,00	0,00	0,00	-8.910,74
oct-05	32.347,39	92.676,77	18.022,12	51.634,20	47.554,23		4.344,68		0,00			53.105,28	0,80%	-3.645,82	0,00	-3.645,82	0,00	0,00	0,00	-3.645,82
nov-05	32.891,42	125.568,19	18.325,22	69.959,42	58.910,30		6.615,57		0,00			71.076,93	0,79%	-4.003,66	0,00	-4.003,66	0,00	0,00	0,00	-4.003,66
dic-05	36.811,51	162.379,70	20.509,27	90.468,69	66.434,29		2.400,00		269,98			81.270,89	0,70%	5.142,36	0,00	5.142,36	0,00	0,00	0,00	5.142,36
ene-06	34.035,11	196.414,81	18.962,42	109.431,11	71.014,82		9.870,35		257,39			95.979,15	0,68%	8.430,17	0,00	8.430,17	0,00	0,00	0,00	8.430,17
feb-06	36.638,11	233.052,92	20.412,66	129.843,77	100.497,60		13.061,45		572,35			139.095,74	0,84%	-13.949,83	0,00	-13.949,83	0,00	0,00	0,00	-13.949,83
mar-06	35.288,08	268.341,00	19.660,50	149.504,27	125.308,44		17.618,72		825,31			182.350,60	0,95%	-37.145,85	-21.893,47	-15.252,38	0,00	0,00	0,00	-15.252,38
abr-06	37.404,05	305.745,05	20.839,40	170.343,67	143.712,27		17.582,15		732,55			219.069,14	1,00%	-53.059,26	0,00	-31.165,79	0,00	0,00	0,00	-31.165,79
may-06	33.896,66	339.641,70	18.885,28	189.228,95	169.052,56		4.306,54		884,77			249.600,74	1,03%	-64.873,84	0,00	-42.980,37	0,00	0,00	0,00	-42.980,37
jun-06	34.558,01	374.199,72	19.253,75	208.482,70	194.528,90		5.300,77		1.288,08			281.665,92	1,05%	-77.809,91	0,00	-55.916,44	0,00	0,00	0,00	-55.916,44
jul-06	33.920,24	408.119,96	18.898,42	227.381,12	232.669,06		17.862,41		1.027,69			338.696,19	1,16%	-114.786,26	0,00	-92.892,79	0,00	0,00	0,00	-92.892,79
ago-06	35.408,23	443.528,18	19.727,44	247.108,56	262.965,11		12.788,72		1.503,04			383.284,00	1,21%	-139.187,65	0,00	-117.294,18	0,00	0,00	0,00	-117.294,18
sep-06	34.182,22	477.710,40	19.044,38	266.152,94	280.999,58		7.107,63		1.436,02			409.862,12	1,20%	-147.101,59	-124.344,92	-863,20	0,00	0,00	0,00	-863,20
oct-06	33.862,43	511.572,83	18.866,21	285.019,15	303.163,53		15.699,13		1.938,86			449.664,05	1,23%	-167.740,34	0,00	-21.501,95	0,00	0,00	0,00	-21.501,95
nov-06	35.496,01	547.068,85	19.776,35	304.795,50	324.897,46		4.332,14		1.863,49			477.593,62	1,22%	-176.271,88	0,00	-30.033,49	0,00	0,00	0,00	-30.033,49
dic-06	35.942,93	583.011,78	20.025,35	324.820,85	339.592,02		6.795,14		1.766,57			500.849,89	1,20%	-180.137,13	0,00	-33.898,74	0,00	0,00	0,00	-33.898,74
ene-07	35.430,26	618.442,04	19.739,72	344.560,57	358.266,25		10.256,61		2.591,27			532.371,99	1,21%	-192.114,93	0,00	-45.876,54	0,00	0,00	0,00	-45.876,54
feb-07	33.551,51	651.993,55	18.692,98	363.253,55	366.374,47		8.897,42		1.914,79			551.292,43	1,18%	-193.073,94	0,00	-46.835,55	0,00	0,00	0,00	-46.835,55
mar-07	34.569,43	686.562,98	19.260,11	382.513,66	387.004,14		6.614,45		2.586,46			581.123,01	1,18%	-203.881,35	-45.876,54	-11.766,42	0,00	0,00	0,00	-11.766,42
abr-07	35.421,43	721.984,41	19.734,80	402.248,45	398.407,21		7.098,23		2.356,73			601.981,04	1,17%	-205.732,75	0,00	-13.617,82	0,00	0,00	0,00	-13.617,82
may-07	40.328,79	762.313,20	22.468,90	424.717,35	407.356,74		5.964,14		2.501,39			619.396,10	1,14%	-201.824,60	0,00	-9.709,67	0,00	0,00	0,00	-9.709,67
jun-07	31.967,66	794.280,86	17.810,55	442.527,91	449.175,66		13.005,81		3.267,10			677.487,93	1,19%	-240.799,67	0,00	-48.684,74	0,00	0,00	0,00	-48.684,74
jul-07	35.780,37	830.061,22	19.934,78	462.462,68	467.888,91		13.397,91		3.009,79			712.608,88	1,20%	-256.018,82	0,00	-63.903,89	0,00	0,00	0,00	-63.903,89
ago-07	5.509,70	835.570,93	3.069,69	465.532,37	434.138,02		6.783,34		2.769,63			688.410,95	1,15%	-230.236,58	0,00	-38.121,65	0,00	0,00	0,00	-38.121,65
sep-07	2.610,19	838.181,12	1.454,25	466.986,63	434.107,86		4.736,07		3.739,72			696.856,59	1,16%	-236.936,19	-46.838,42	2.017,15	0,00	0,00	0,00	2.017,15
oct-07	1.765,91	839.947,03	983,86	467.970,49	445.115,79		7.120,32		3.586,12			718.570,95	1,20%	-256.669,27	0,00	-17.715,92	0,00	0,00	0,00	-17.715,92
nov-07	779,95	840.726,98	434,54	468.405,03	460.889,91		5.657,92		3.906,74			743.909,74	1,24%	-280.345,57	0,00	-41.392,22	0,00	0,00	0,00	-41.392,22
dic-07	416,31	841.143,30	231,95	468.636,98	457.662,53		4.878,15		3.280,23			748.840,74	1,25%	-284.818,89	0,00	-45.865,54	0,00	0,00	0,00	-45.865,54
ene-08	360,48	841.503,78	200,84	468.837,82	483.593,30		2.549,02		4.028,43			781.348,96	1,30%	-315.518,88	0,00	-76.565,53	0,00	0,00	0,00	-76.565,53
feb-08	246,72	841.750,50	137,46	468.975,28	481.124,94		875,80		4.406,47			784.162,86	1,30%	-318.066,97	0,00	-79.113,62	0,00	0,00	0,00	-79.113,62
mar-08	313,53	842.064,04	174,68	469.149,96	478.317,64		3.626,75		3.939,68			788.922,00	1,31%	-322.429,14	-76.434,16	-7.041,63	0,00	0,00	0,00	-7.041,63
abr-08	338,64	842.402,68	188,67	469.338,63	475.450,79		2.275,47		3.936,19			792.266,81	1,32%	-325.434,97	0,00	-10.047,46	0,00	0,00	0,00	-10.047,46
may-08	286,82	842.689,50	159,80	469.498,43	472.401,85		1.572,85		3.695,25			794.485,97	1,32%	-327.397,71	0,00	-12.010,21	0,00	0,00	0,00	-12.010,21
jun-08	226,04	842.915,53	125,93	469.624,37	473.937,30		1.288,06		3.777,61			801.087,09	1,33%	-333.554,14	0,00	-18.166,64	0,00	0,00	0,00	-18.166,64
jul-08	258,45	843.173,99	144,00	469.768,36	470.968,45		5.208,84		3.702,18			807.029,26	1,34%	-339.068,13	0,00	-23.680,63	0,00	0,00	0,00	-23.680,63
ago-08	154,61	843.328,60	86,14	469.854,50	472.261,71		2.596,33		3.669,83			814.588,68	1,35%	-346.171,17	0,00	-30.783,66	0,00	0,00	0,00	-30.783,66
sep-08	334,54	843.663,14	186,39	470.040,89	483.005,69		3.560,46		3.743,32			832.636,44	1,38%	-363.146,89	-22.477,12	-25.282,26	0,00	0,00	0,00	-25.282,26
oct-08	266,20	843.929,34	148,31	470.189,20	492.142,92		2.896,95		3.644,18			848.314,80	1,41%	-373.740,13	0,00	-35.875,51	0,00	0,00	0,00	-35.875,51
nov-08	0,00	843.929,34	0,00	470.189,20	491.079,67		722,31		3.571,10			851.544,96	1,41%	-373.740,13	0,00	-35.875,51	0,00	0,00	0,00	-35.875,51
dic-08	0,00	843.929,34	0,00	470.189,20	489.561,67		-110,47		3.545,83			853.462,31	1,42%	-373.740,13	0,00	-35.875,51	0,00	0,00	0,00	-35.875,51
Total	**843.929,34**	**843.929,34**	**470.189,20**	**470.189,20**	**489.561,67**		**268.364,51**		**95.536,14**		**0,00**	**853.462,31**	**0,01**	**-373.740,13**	**-337.864,63**	**-35.875,51**	**0,00**	**0,00**	**0,00**	**-35.875,51**

Tasa máxima	1,40%
Tasa Provisoria	0,78%
Prima fija no sujeta a devolución (UF	150

LANDA CONSULTORES
AUDITORES
SOLO PARA PROPOSITOS
DE IDENTIFICACION

4.- Contrato de Seguro por el período 01 de Agosto del 2003 al 31 de Julio del 2005. (ING Seguros de Vida S.A., póliza 38).

En conformidad a lo establecido en el DL.3.500, la Administradora desde el 1° de Agosto del 2003 al 31 de Julio del 2005 ha convenido los servicios de una Póliza de Seguros de Invalidez y Sobrevivencia con ING Seguros de Vida S.A. para el pago de las pensiones de Invalidez Transitorias de afiliados declarados inválidos totales o parciales, los aportes adicionales que correspondan como consecuencia de la muerte o de la declaración de invalidez definitiva en los casos contemplados en el Art. 54 del Decreto Ley N° 3.500. La vigencia de este contrato es de 2 años, renovables por períodos iguales y sucesivos, siempre que ninguna de las partes manifieste su intención de ponerle término mediante el envío de una carta certificada dirigida a la otra, con una anticipación mínima de 90 (noventa) días a la fecha del respectivo vencimiento. En todo caso en cualquier momento, podrá ponerse término anticipado al presente contrato por mutuo acuerdo de las partes.
El resultado de la licitación fue publicada en el Diario "La Nación" los días 12, 13 y 18 de Septiembre del 2003.
Las condiciones más significativas del contrato suscrito con ING Seguros de Vida S.A., son las siguientes:

i) Prima de Seguro Provisoria

La Compañía cobrará mensualmente a la Administradora por concepto de primas provisorias un monto equivalente al 0,70% de las remuneraciones y rentas imponibles de los afiliados que hubieran cotizado en ese mes.

v) Prima de Seguro Máxima,

Primer subperíodo 01/08/2003 – 15/03/2004
Corresponderá al monto que resulte de aplicar la tasa máxima de 1,25% de las remuneraciones y rentas imponibles de los afiliados que coticen en Administradora de Fondos de Pensiones Planvital S.A
Segundo subperíodo 16/03/2004 – 31/07/2005
Corresponderá al monto que resulte de aplicar la tasa máxima de 1,30% de las remuneraciones y rentas imponibles de los afiliados que coticen en Administradora de Fondos de Pensiones Planvital S.A.

vi) Suma Fija

Primer subperíodo 01/08/2003 – 15/03/2004
La Administradora pagará mensualmente además, a ING Seguros de Vida S.A. una cantidad de UF 200 (doscientas unidades de fomento) durante la vigencia del contrato. Esta suma no está afecta a la devolución por Siniestralidad Favorable o Ajustes de Siniestralidad.
Segundo subperíodo 16/03/2004 – 31/07/2005
La Administradora pagará mensualmente además, a ING Seguros de Vida S.A. una cantidad de UF 250 (doscientas cincuenta unidades de fomento) durante la vigencia del contrato. Esta suma no está afecta a la devolución por Siniestralidad Favorable o Ajustes de Siniestralidad.

vii) Pago de Primas

Mensual vencida, a más tardar el día 20 (veinte) del mes siguiente al que la Administradora de Fondos de Pensiones recaude las cotizaciones.

vii) Premios y Castigos

Si la siniestralidad efectiva de este contrato resulta inferior a la prima provisoria, en términos acumulados semestralmente, la Compañía otorgará un premio por menor siniestralidad del cien por ciento de la diferencia entre la prima provisoria y la siniestralidad efectiva. En el caso que la siniestralidad sea mayor a la prima provisoria, en términos acumulados, la Administradora se obliga a pagar al Asegurador, la diferencia de prima hasta la siniestralidad efectiva, con un tope igual a la Prima máxima. Estas diferencias, se determinan cada seis meses, en los meses de enero y julio de cada año y se pagan el día 20 del mes subsiguiente (marzo y septiembre respectivamente).

viii) Finiquito Total y Definitivo
El día 31 de marzo del año 2010.

ADMINISTRADORA DE FONDOS DE PENSIONES PLANVITAL S.A.
NOTAS EXPLICATIVAS A LOS ESTADOS FINANCIEROS
CONSOLIDADO

LANDA CON
AUDIT
SOLO PARA PROPOSITOS
DE IDENTIFICACION

Compañía de Seguros de Vida. ING SEGUROS DE VIDA S.A.

Vigencia del Contrato 1/8/2003 al 31/07/2005 Póliza 38

Período mes/año	Primas U.F.				Siniestralidad								Ajustes por Siniestralidad (UF)						Balance (UF)
	Máxima		Provisoria			Aportes Adicionales Pagados		Pensiones Transitorias		Contribuciones pagadas		Total	Tasa						
	Mensual	Acumulada	Mensual	Acumulada	Reservas Técnicas	Nº	Montos (UF)	Nº	Montos (UF)	Nº	Montos (UF)	Acumulado (UF)	%	Premios	Premios Pagados	Premios por Pagar	Participación Ingresos Financieros	Ingresos Financieros Pagados	Ingresos Financieros por Pagar	
ago-03	15.321,46	15.321,46	8.580,02	8.580,02	17.489,00		0,00		0,00		0,00	17.489,00	1,43%	-8.908,98	0,00	-8.908,98	0,00	0,00	0,00	-8.908,98
sep-03	17.183,70	32.505,16	9.622,87	18.202,89	22.121,00		1.308,26		0,00		0,00	23.429,26	0,90%	-5.226,37	0,00	-5.226,37	0,00	0,00	0,00	-5.226,37
oct-03	17.453,86	49.959,02	9.774,16	27.977,05	30.985,00		0,00		0,00		0,00	32.293,26	0,81%	-4.316,21	0,00	-4.316,21	0,00	0,00	0,00	-4.316,21
nov-03	18.398,63	68.357,64	10.303,23	38.280,28	44.171,00		1.397,56		167,51		0,00	47.044,33	0,86%	-8.764,05	0,00	-8.764,05	0,00	0,00	0,00	-8.764,05
dic-03	19.777,57	88.135,21	11.075,44	49.355,72	49.397,00		1.111,03		48,07		0,00	53.429,43	0,76%	-4.073,71	0,00	-4.073,71	0,00	0,00	0,00	-4.073,71
ene-04	19.070,71	107.205,93	10.679,60	60.035,32	55.073,00		0,00		48,07		0,00	59.153,50	0,69%	881,82	0,00	881,82	0,00	0,00	0,00	881,82
feb-04	18.029,55	125.235,48	10.096,55	70.131,87	76.174,00		7.552,31		51,33		0,00	87.858,14	0,88%	-17.726,27	0,00	-17.726,27	0,00	0,00	0,00	-17.726,27
mar-04	25.595,03	150.830,51	13.781,94	83.913,81	83.909,00		3.993,44		124,89		0,00	99.711,47	0,83%	-15.797,66	881,82	-16.679,48	0,00	0,00	0,00	-16.679,48
abr-04	32.203,12	183.033,63	17.340,14	101.253,95	92.691,00		2.175,69		61,23		0,00	110.730,39	0,77%	-9.476,44	0,00	-10.358,26	0,00	0,00	0,00	-10.358,26
may-04	28.607,80	211.641,43	15.404,20	116.658,15	107.060,00		4.739,83		301,00		0,00	130.140,22	0,78%	-13.482,07	0,00	-14.363,89	0,00	0,00	0,00	-14.363,89
jun-04	30.641,41	242.282,84	16.499,22	133.157,37	113.036,00		4.585,29		88,31		0,00	140.789,82	0,74%	-7.632,45	0,00	-8.514,27	0,00	0,00	0,00	-8.514,27
jul-04	30.983,87	273.266,71	16.683,62	149.840,99	122.966,00		9.307,10		574,39		0,00	160.701,31	0,75%	-10.860,32	0,00	+11.742,14	0,00	0,00	0,00	-11.742,14
ago-04	27.376,57	300.643,28	14.741,23	164.582,22	84.044,00		6.290,27		687,35		0,00	128.756,93	0,55%	35.825,29	0,00	34.943,47	0,00	0,00	0,00	34.943,47
sep-04	29.248,07	329.891,34	15.748,96	180.331,18	94.259,00		7.216,19		595,96		0,00	146.784,08	0,57%	33.547,10	38.794,15	-6.128,87	0,00	0,00	0,00	-6.128,87
oct-04	30.527,49	360.418,84	16.437,88	196.769,06	98.266,00		10.395,25		224,17		0,00	161.410,50	0,57%	35.358,56	0,00	-4.317,41	0,00	0,00	0,00	-4.317,41
nov-04	31.747,47	392.166,30	17.094,79	213.863,85	117.183,00		5.823,35		1.201,02		0,00	187.351,87	0,61%	26.511,98	0,00	-13.163,99	0,00	0,00	0,00	-13.163,99
dic-04	33.695,22	425.861,52	18.143,58	232.007,43	106.776,00		6.725,41		413,80		0,00	184.084,08	0,56%	47.923,35	0,00	8.247,38	0,00	0,00	0,00	8.247,38
ene-05	32.032,19	457.893,71	17.248,10	249.255,53	139.578,00		8.123,58		1.058,28		0,00	226.067,94	0,63%	23.187,59	0,00	-16.488,38	0,00	0,00	0,00	-16.488,38
feb-05	34.539,79	492.433,50	18.598,35	267.853,88	136.817,00		5.701,00		742,65		0,00	229.750,59	0,60%	38.103,29	0,00	-1.572,68	0,00	0,00	0,00	-1.572,68
mar-05	34.499,07	526.932,57	18.576,42	286.430,30	173.923,00		8.076,68		2.465,88		0,00	277.399,15	0,68%	9.031,15	+17.741,66	-12.903,16	0,00	0,00	0,00	-12.903,16
abr-05	32.574,97	559.507,54	17.540,37	303.970,67	216.111,00		10.877,15		4.460,11		0,00	334.924,41	0,77%	-30.953,74	0,00	-52.888,05	0,00	0,00	0,00	-52.888,05
may-05	31.374,78	590.882,32	16.894,11	320.864,78	224.686,00		9.781,75		1.059,36		0,00	354.340,52	0,77%	-33.475,74	0,00	-55.410,05	0,00	0,00	0,00	-55.410,05
jun-05	30.638,38	621.520,70	16.497,59	337.362,37	242.055,00		12.373,93		1.704,38		0,00	385.787,83	0,80%	-48.425,46	0,00	-70.359,77	0,00	0,00	0,00	-70.359,77
jul-05	32.661,16	654.181,86	17.586,78	354.949,15	277.185,00		10.729,54		1.238,35		0,00	432.885,72	0,85%	-77.936,57	0,00	-99.870,88	0,00	0,00	0,00	-99.870,88
ago-05	11.929,17	666.111,03	6.423,40	361.372,55	235.819,00		8.046,77		1.229,01		0,00	400.795,50	0,78%	-45.846,35	0,00	-67.780,66	0,00	0,00	0,00	-67.780,66
sep-05	1.690,07	667.801,11	910,04	362.282,59	227.067,00		12.003,08		1.328,04		0,00	405.374,62	0,78%	-50.425,47	0,00	-72.359,78	0,00	0,00	0,00	-72.359,78
oct-05	2.018,21	669.819,32	1.086,73	363.369,32	219.804,00		2.205,50		1.139,27		0,00	401.456,39	0,77%	-40.083,84	0,00	-62.018,15	0,00	0,00	0,00	-62.018,15
nov-05	1.307,50	671.126,82	704,04	364.073,36	210.990,00		61,37		2.200,90		0,00	394.904,66	0,76%	-32.622,07	0,00	-54.556,38	0,00	0,00	0,00	-54.556,38
dic-05	491,68	671.618,50	264,75	364.338,11	213.263,00		7.313,13		3.319,74		0,00	407.810,53	0,78%	-44.441,21	-18.960,18	-47.415,34	0,00	0,00	0,00	-47.415,34
ene-06	405,21	672.023,71	218,19	364.556,30	241.051,00		6.216,72		3.512,41		0,00	445.327,66	0,86%	-81.254,30	-82.497,48	-1.730,95	0,00	0,00	0,00	-1.730,95
feb-06	472,42	672.496,13	254,38	364.810,68	241.463,00		463,79		3.017,07		0,00	449.220,48	0,86%	-84.882,37	0,00	-5.359,02	0,00	0,00	0,00	-5.359,02
mar-06	263,27	672.759,40	141,76	364.952,44	241.871,00		6.573,14		2.303,87		0,00	458.505,49	0,88%	-93.949,19	-1.136,01	-13.289,83	0,00	0,00	0,00	-13.289,83
abr-06	5.213,91	677.973,31	2.807,49	367.759,93	248.106,00		4.478,29		2.205,42		0,00	471.424,20	0,90%	-106.613,52	0,00	-25.954,16	0,00	0,00	0,00	-25.954,16
may-06	344,02	678.317,33	185,24	367.945,17	261.721,00		893,25		2.225,44		0,00	488.157,89	0,93%	-123.205,45	0,00	-42.546,09	0,00	0,00	0,00	-42.546,09
jun-06	354,97	678.672,30	191,14	368.136,31	269.272,00		5.825,06		2.591,03		0,00	504.124,98	0,96%	-136.365,05	0,00	-55.705,69	0,00	0,00	0,00	-55.705,69
jul-06	258,42	678.930,72	139,15	368.275,46	266.463,00		625,85		2.197,90		0,00	504.139,73	0,96%	-136.194,56	0,00	-55.535,20	0,00	0,00	0,00	-55.535,20
ago-06	745,49	679.676,22	401,42	368.676,88	362.446,00		410,39		17.887,66		0,00	618.420,78	1,17%	-250.284,47	0,00	-169.625,11	0,00	0,00	0,00	-169.625,11
sep-06	273,46	679.949,68	147,25	368.824,13	360.507,00		-147,07		2.893,47		0,00	619.228,18	1,18%	-250.952,72	-55.194,06	-115.099,30	0,00	0,00	0,00	-115.099,30
oct-06	126,04	680.075,72	67,87	368.892,00	353.805,00		727,22		2.902,29		0,00	616.155,69	1,17%	-247.478,81	0,00	-111.625,39	0,00	0,00	0,00	-111.625,39
nov-06	361,33	680.437,05	194,56	369.086,56	348.388,00		1.119,94		2.875,25		0,00	614.733,88	1,17%	-245.909,75	0,00	-110.056,33	0,00	0,00	0,00	-110.056,33
dic-06	85,95	680.523,00	46,28	369.132,84	338.526,00		3.471,12		2.819,04		0,00	611.162,04	1,16%	-242.270,04	0,00	-106.416,62	0,00	0,00	0,00	-106.416,62
ene-07	220,48	680.743,48	118,72	369.251,56	333.184,00		2.831,02		2.873,96		0,00	611.525,02	1,16%	-242.438,46	0,00	-106.585,04	0,00	0,00	0,00	-106.585,04
feb-07	129,33	680.872,81	69,64	369.321,20	326.241,00		3.997,63		2.730,78		0,00	611.310,43	1,16%	-242.177,59	0,00	-106.324,17	0,00	0,00	0,00	-106.324,17
mar-07	120,10	680.992,91	64,67	369.385,87	321.438,00		2.743,61		2.746,76		0,00	611.997,80	1,16%	-242.746,24	-106.420,04	-472,78	0,00	0,00	0,00	-472,78
abr-07	97,65	681.090,56	52,58	369.438,45	307.339,00		8.281,07		2.642,16		0,00	608.822,03	1,15%	-239.500,83	0,00	2.772,63	0,00	0,00	0,00	2.772,63
may-07	337,72	681.428,28	181,85	369.620,30	293.315,00		12.110,81		2.651,99		0,00	609.560,83	1,15%	-240.174,96	0,00	2.098,50	0,00	0,00	0,00	2.098,50
jun-07	68,70	681.496,98	36,99	369.657,29	280.394,00		6.051,40		2.515,23		0,00	605.206,46	1,15%	-235.768,01	0,00	6.505,45	0,00	0,00	0,00	6.505,45
jul-07	262,53	681.759,50	141,36	369.798,65	280.165,89		3.029,97		2.439,09		0,00	610.447,41	1,16%	-240.827,11	0,00	1.446,35	0,00	0,00	0,00	1.446,35
ago-07	198,10	681.957,60	106,67	369.905,32	259.640,00		19.544,63		2.183,75		0,00	611.649,90	1,16%	-241.992,61	0,00	280,85	0,00	0,00	0,00	280,85
sep-07	63,22	682.020,82	34,04	369.939,36	251.426,00		5.521,80		2.094,94		24,93	611.077,57	1,16%	-241.278,92	1.446,24	-451,70	0,00	0,00	0,00	-451,70
oct-07	89,29	682.110,11	48,08	369.987,44	237.534,00		10.248,73		2.066,36		0,00	609.440,66	1,15%	-239.535,34	0,00	1.291,88	0,00	0,00	0,00	1.291,88
nov-07	90,45	682.200,57	48,71	370.036,15	229.460,00		11.588,14		1.890,31		0,00	614.845,12	1,16%	-244.905,76	0,00	-4.078,54	0,00	0,00	0,00	-4.078,54
dic-07	80,87	682.281,44	43,55	370.079,69	210.660,00		20.558,62		1.738,07		65,50	618.407,31	1,17%	-248.419,87	0,00	-7.592,65	0,00	0,00	0,00	-7.592,65
ene-08	47,47	682.328,91	25,56	370.105,25	206.246,00		9.206,11		1.649,99		0,00	624.849,41	1,18%	-254.813,26	0,00	-13.986,04	0,00	0,00	0,00	-13.986,04
feb-08	42,94	682.371,85	23,12	370.128,37	190.233,00		10.896,10		1.552,10		0,00	621.084,61	1,17%	-251.004,91	0,00	-10.177,69	0,00	0,00	0,00	-10.177,69
mar-08	63,16	682.435,01	34,01	370.162,38	178.831,00		10.980,64		1.326,41		0,36	621.990,02	1,18%	-251.884,76	-13.916,93	2.859,39	0,00	0,00	0,00	2.859,39
abr-08	75,77	682.510,78	40,80	370.203,18	154.610,00		18.785,26		1.214,99		20,72	617.789,99	1,17%	-247.661,61	0,00	7.082,54	0,00	0,00	0,00	7.082,54
may-08	99,30	682.610,08	53,47	370.256,65	151.206,00		4.662,19		1.026,27		0,00	620.074,45	1,17%	-249.912,06	0,00	4.832,09	0,00	0,00	0,00	4.832,09
jun-08	61,77	682.671,85	33,26	370.289,91	132.967,00		16.507,83		1.059,76		0,00	619.403,04	1,17%	-249.199,85	0,00	5.544,30	0,00	0,00	0,00	5.544,30
jul-08	49,49	682.721,34	26,65	370.316,56	116.034,00		13.494,98		887,69		0,00	616.852,71	1,17%	-246.596,05	0,00	8.148,10	0,00	0,00	0,00	8.148,10
ago-08	45,18	682.766,53	24,33	370.340,89	106.047,00		9.946,54		806,88		71,86	617.690,99	1,17%	-247.401,07	0,00	7.343,08	0,00	0,00	0,00	7.343,08
sep-08	105,19	682.871,71	56,64	370.397,53	83.962,00		23.819,21		752,78		0,00	620.177,98	1,17%	-249.861,41	8.148,10	-3.265,36	0,00	0,00	0,00	-3.265,36
oct-08	107,25	682.978,97	57,75	370.455,29	75.336,00		9.380,28		498,85		0,00	621.431,11	1,17%	-251.090,21	0,00	-4.494,16	0,00	0,00	0,00	-4.494,16
nov-08	0,00	682.978,97	0,00	370.455,29	66.812,00		6.852,61		343,80		0,00	620.103,52	1,17%	-249.705,98	0,00	-3.109,93	0,00	0,00	0,00	-3.109,93
dic-08	0,00	682.978,97	0,00	370.455,29	60.494,00		5.907,21		328,80		0,00	620.021,53	1,17%	-249.566,24	0,00	-2.970,19	0,00	0,00	0,00	-2.970,19
Total	682.978,97	682.978,97	370.455,29	370.455,29	60.494,00		445.518,51		113.825,64		183,37	620.021,53	1,17%	-249.566,24	-246.596,05	-2.970,19	0,00	0,00	0,00	-2.970,19

	hasta 15/03/04	desde 16/03/04
Tasa máxima	1,25%	1,30%
Tasa Provisoria	0,70%	0,70%
Prima fija no sujeta a devolución (UF)	200	250

LANDA CONSULTORES AUDITORES SOLO PARA PROPOSITOS DE IDENTIFICACION

5.- Contrato de Seguro por el período 01 de Agosto del 2002 al 15 de Marzo del 2004. (ING Seguros de Vida S.A., Póliza 36).

En conformidad a lo establecido en el DL.3.500, la Administradora desde el 1° de Agosto del 2002 al 15 de Marzo del 2004 ha convenido los servicios de una Póliza de Seguros de Invalidez y Sobrevivencia con ING Seguros de Vida S.A. para el pago de las pensiones de Invalidez Transitorias de afiliados declarados inválidos totales o parciales, los aportes adicionales que correspondan como consecuencia de la muerte o de la declaración de invalidez definitiva en los casos contemplados en el Art. 54 del Decreto Ley N° 3.500. Sólo se podrá poner término anticipado a la póliza por mutuo acuerdo de las partes o causas contempladas en el contrato.

Las condiciones más significativas del contrato suscrito con ING Seguros de Vida S.A., son las siguientes:

i) Prima de Seguro Provisoria

La Compañía cobrará mensualmente a la Administradora por concepto de primas provisorias un monto equivalente al 0,40% de las remuneraciones y rentas imponibles de los afiliados que hubieran cotizado en ese mes.

ii) Prima de Seguro Máxima,

Corresponderá al monto que resulte de aplicar la tasa máxima de 1,30% de las remuneraciones y rentas imponibles de los afiliados que coticen en Administradora de Fondos de Pensiones Planvital S.A

iii) Suma Fija

La Administradora pagará mensualmente además, a ING Seguros de Vida S.A. una cantidad de UF 75 (setenta y cinco unidades de fomento) durante la vigencia del contrato. Esta suma no está afecta a la devolución por Siniestralidad Favorable o Ajustes de Siniestralidad.

iv) Pago de Primas

Mensual vencida, a más tardar el día 20 (veinte) del mes siguiente al que la Administradora de Fondos de Pensiones recaude las cotizaciones.

v) Premios y Castigos

Si la siniestralidad efectiva de este contrato resulta inferior a la prima provisoria, en términos acumulados semestralmente, la Compañía otorgará un premio por menor siniestralidad de un porcentaje de la diferencia entre la prima provisoria y la siniestralidad efectiva. En el caso que la siniestralidad sea mayor a la prima provisoria, en términos acumulados, la Administradora se obliga a pagar al Asegurador, la diferencia de prima hasta la siniestralidad efectiva, con un tope igual a la Prima máxima. Estas diferencias, se determinan cada seis meses, en los meses de julio y diciembre de cada año y se pagan el día 20 del mes subsiguiente (septiembre y febrero respectivamente).
El premio (o castigo) de este contrato presenta dos situaciones dependiendo del nivel alcanzado por la tasa de siniestralidad:

Si la tasa de siniestralidad es inferior al 1% de la remuneración imponible
En este caso la compañía tiene participación del 100% de la siniestralidád favorable. Es decir, en este caso, el premio (o castigo) corresponderá a la diferencia entre la prima provisoria y la siniestralidad real.

Si la tasa de siniestralidad es igual o superior al 1% de la remuneración imponible
En este caso el premio (o castigo) se determinará sobre los siguientes algoritmos y considerando una remuneración mínima mensual para el grupo asegurado de un millón doscientas mil unidades de fomento mensuales:
- Se determina una tasa de devolución:
  Tasa de devolución = -333,333*(tasa siniestral) + 4,33333
- Considerando la tasa anterior se determina una tasa final utilizando el algoritmo:
  Tasa final = 1,30% - (1,30% -(Tasa siniestral))*(tasa de devolución)

El Premio (o castigo) se obtiene a partir de la determinación de la tasa de premio (o castigo) como:
Tasa de premio (o castigo) = (Tasa final) - 0,40%
Esta tasa de premio (o castigo) se aplica sobre la remuneración imponible, que debe ser superior o igual a la mínima señalada.Esto produce un efecto considerable para el nivel de siniestralidad del contrato que se puede estimar comparando este premio (o castigo) con el premio (o castigo) tradicional que es suma de primas – siniestralidad.

vi) Finiquito Total y Definitivo

El día 30 de Septiembre del año 2007

LANDA CONSULTORES AUDITORES
SOLO PARA PROPOSITOS DE IDENTIFICACION

Compañía de Seguros de Vida: ING SEGUROS DE VIDA S.A
Vigencia del Contrato: 01-08-2002 al 15-03-2004 Póliza 36

mes/año	Primas U.F.				Siniestralidad (UF)								Ajustes por Siniestralidad (UF)						Balance (UF)
	Máxima		Provisoria		Reservas Técnicas	Aportes Adicionales Pagados		Pensiones		Contribuciones pagadas		Total	Tasa	Premios	Premios Pagados	Premios por Pagar	Participación Ingresos Financieros	Ingresos Financieros Pagados	Ingresos Financieros por Pagar	
	Mensual	Acumulada	Mensual	Acumulada		Nº	Montos (UF)	Nº	Montos (UF)	Numero	Montos (UF)	Acumulado (UF)	%							
ago-02	17.267,43	17.267,43	5.313,06	5.313,06	15.053,00		0,00		0,00		0,00	15.053,00	1,13%	-10.723,77	0,00	-10.723,77	0,00	0,00	0,00	-10.723,77
sep-02	19.881,84	37.149,28	6.117,49	11.430,55	19.692,00		0,00		0,00		0,00	19.692,00	0,69%	-8.261,45	0,00	-8.261,45	0,00	0,00	0,00	-8.261,45
oct-02	18.474,95	55.624,23	5.684,60	17.115,15	29.380,00		0,00		0,00		0,00	29.380,00	0,69%	-12.264,85	0,00	-12.264,85	0,00	0,00	0,00	-12.264,85
nov-02	20.809,52	76.433,75	6.402,93	23.518,08	34.321,00		79,37		6,81		0,00	34.407,18	0,59%	-10.889,10	0,00	-10.889,10	0,00	0,00	0,00	-10.889,10
dic-02	17.288,70	93.722,45	5.319,60	28.837,68	44.097,00		1.646,35		21,62		0,00	45.853,15	0,64%	-17.015,47	0,00	-17.015,47	0,00	0,00	0,00	-17.015,47
ene-03	17.792,35	111.514,80	5.474,57	34.312,25	43.932,00		2.318,55		128,36		0,00	46.135,06	0,56%	-13.822,81	0,00	-13.822,81	0,00	0,00	0,00	-13.822,81
feb-03	18.523,28	130.038,08	5.699,47	40.011,72	50.774,00		6.651,42		87,29		0,00	61.725,77	0,62%	-21.714,05	0,00	-21.714,05	0,00	0,00	0,00	-21.714,05
mar-03	17.850,27	147.888,35	5.492,39	45.504,11	66.192,00		757,69		630,94		0,00	78.532,40	0,69%	-33.028,29	0,00	-33.028,29	0,00	0,00	0,00	-33.028,29
abr-03	16.606,36	164.494,71	5.109,65	50.613,76	86.924,00		1.880,02		561,79		0,00	101.706,21	0,80%	-51.092,45	0,00	-51.092,45	0,00	0,00	0,00	-51.092,45
may-03	13.250,02	177.744,73	4.076,93	54.690,69	109.212,00		6.698,05		792,93		0,00	131.485,19	0,96%	-76.794,50	0,00	-76.794,50	0,00	0,00	0,00	-76.794,50
jun-03	12.484,35	190.229,09	3.841,34	58.532,03	123.282,40		2.914,04		818,75		0,00	149.288,38	1,02%	-93.515,30	0,00	-93.515,30	0,00	0,00	0,00	-93.515,30
jul-03	11.348,90	201.577,99	3.491,97	62.024,00	132.391,00		6.129,48		570,96		0,00	165.097,42	1,06%	-110.945,02	-23.915,48	-87.029,54	0,00	0,00	0,00	-87.029,54
ago-03	11.324,67	212.902,66	8.000,00	70.024,00	155.954,00		1.988,21		570,96		0,00	191.219,59	1,17%	-133.309,33	-391,07	-109.002,78	0,00	0,00	0,00	-109.002,78
sep-03	11.456,55	224.359,41	8.000,00	78.024,00	162.069,00		2.905,76		559,96		0,00	200.800,31	1,16%	-135.615,39	-5.413,71	-105.895,13	0,00	0,00	0,00	-105.895,13
oct-03	11.335,58	235.695,00	8.000,01	86.024,01	164.498,00		3.519,12		603,38		0,00	207.351,81	1,14%	-134.901,36	-5.413,71	-99.767,39	0,00	0,00	0,00	-99.767,39
nov-03	13.905,00	249.600,00	8.000,00	94.024,01	166.663,00		1.756,72		904,65		0,00	212.180,18	1,11%	-131.266,21	0,00	-96.132,24	0,00	0,00	0,00	-96.132,24
dic-03	15.600,00	265.200,00	8.000,00	102.024,01	167.469,00		2.887,07		981,78		0,00	218.835,03	1,06%	-124.954,25	-5.413,71	-84.406,57	0,00	0,00	0,00	-84.406,57
ene-04	15.600,00	280.800,00	8.018,53	110.042,54	172.115,00		10.769,23		1.777,25		0,00	234.027,51	1,08%	-136.997,18	-1.000,00	-95.449,50	0,00	0,00	0,00	-95.449,50
feb-04	15.600,00	296.400,00	8.017,08	118.059,62	164.624,00		0,00		812,65		0,00	227.349,16	1,00%	-109.269,54	27.707,63	-95.449,50	0,00	0,00	0,00	-95.449,50
mar-04	7.800,00	304.200,00	4.041,09	122.100,71	172.123,00		576,48		921,48		0,00	236.346,12	1,01%	-116.513,12	-95.873,50	-6.799,57	0,00	0,00	0,00	-6.799,57
abr-04	0,00	304.200,00	0,00	122.100,71	157.220,00		16.047,41		789,29		0,00	238.279,82	1,02%	-120.198,01	0,00	-10.484,46	0,00	0,00	0,00	-10.484,46
may-04	0,00	304.200,00	0,00	122.100,71	152.071,00		3.699,10		838,48		0,00	237.668,40	1,02%	-119.044,39	0,00	-9.330,84	0,00	0,00	0,00	-9.330,84
jun-04	0,00	304.200,00	35,36	122.136,07	143.503,00		1.155,45		783,81		0,00	231.039,66	0,99%	-108.903,59	0,00	809,96	0,00	0,00	0,00	809,96
jul-04	0,00	304.200,00	959,37	123.095,44	143.770,00		4.995,60		841,04		0,00	237.143,36	1,01%	-117.050,41	0,00	-7.336,86	0,00	0,00	0,00	-7.336,86
ago-04	0,00	304.200,00	197,05	123.292,49	136.372,00		5.270,73		767,76		0,00	235.783,79	1,01%	-114.229,77	-7.620,58	3.104,36	0,00	0,00	0,00	3.104,36
sep-04	0,00	304.200,00	134,99	123.427,48	135.087,00		0,00		722,56		0,00	235.221,35	1,01%	-112.993,97	283,71	4.056,45	0,00	0,00	0,00	4.056,45
oct-04	0,00	304.200,00	39,61	123.467,09	130.301,00		1.617,76		757,47		0,00	232.810,58	0,99%	-109.343,49	0,00	7.706,93	0,00	0,00	0,00	7.706,93
nov-04	0,00	304.200,00	40,24	123.507,33	134.199,00		1.003,76		2.074,59		0,00	239.786,93	1,02%	-121.589,48	0,00	-4.539,06	0,00	0,00	0,00	-4.539,06
dic-04	0,00	304.200,00	28,89	123.536,22	144.177,00		3.373,59		2.817,37		0,00	255.955,89	1,09%	-147.508,56	0,00	-30.458,16	0,00	0,00	0,00	-30.458,16
ene-05	0,00	304.200,00	21,45	123.557,67	152.506,00		0,00		2.915,24		0,00	267.200,13	1,14%	-161.141,03	0,00	-44.090,61	0,00	0,00	0,00	-44.090,61
feb-05	0,00	304.200,00	17,45	123.575,12	153.124,00		4.419,90		2.746,37		0,00	274.984,40	1,18%	-168.468,02	-5.076,37	-46.339,23	0,00	0,00	0,00	-46.339,23
mar-05	0,00	304.200,00	25,62	123.600,74	158.751,00		1.861,25		3.513,67		0,00	285.986,32	1,22%	-175.873,64	-25.381,80	-28.365,05	0,00	0,00	0,00	-28.365,05
abr-05	0,00	304.200,00	15,87	123.616,61	160.459,00		0,00		1.311,58		0,00	289.005,90	1,24%	-177.294,77	0,00	-29.786,18	0,00	0,00	0,00	-29.786,18
may-05	0,00	304.200,00	14,53	123.631,14	167.662,00		11,00		2.364,03		0,00	298.583,93	1,28%	-180.119,57	0,00	-32.610,98	0,00	0,00	0,00	-32.610,98
jun-05	0,00	304.200,00	7,37	123.638,51	166.282,00		375,74		1.389,40		0,00	298.969,07	1,28%	-180.171,71	0,00	-32.663,12	0,00	0,00	0,00	-32.663,12
jul-05	0,00	304.200,00	15,46	123.653,97	166.719,00		733,26		1.357,06		0,00	301.496,39	1,29%	-180.441,91	0,00	-32.933,32	0,00	0,00	0,00	-32.933,32
ago-05	0,00	304.200,00	4,67	123.658,64	178.836,00		637,62		5.529,13		0,00	319.780,14	1,37%	-180.541,36	0,00	-33.032,77	0,00	0,00	0,00	-33.032,77
sep-05	0,00	304.200,00	17,07	123.675,71	176.502,00		0,00		3.092,32		0,00	320.538,46	1,37%	-180.524,29	0,00	-33.015,70	0,00	0,00	0,00	-33.015,70
oct-05	0,00	304.200,00	29,32	123.705,03	177.224,00		2.004,10		1.642,94		0,00	324.907,50	1,39%	-180.494,97	0,00	-32.986,38	0,00	0,00	0,00	-32.986,38
nov-05	0,00	304.200,00	9,49	123.714,52	173.290,00		907,07		1.686,74		0,00	323.567,31	1,38%	-180.485,48	-25.946,75	-7.030,14	0,00	0,00	0,00	-7.030,14
dic-05	0,00	304.200,00	4,60	123.719,12	171.789,00		3.097,60		1.485,15		0,00	326.649,06	1,40%	-180.480,88	-6.039,82	-985,72	0,00	0,00	0,00	-985,72
ene-06	0,00	304.200,00	6,60	123.725,72	169.044,00		0,00		1.750,87		0,00	325.654,93	1,39%	-180.474,28	0,00	-979,12	0,00	0,00	0,00	-979,12
feb-06	0,00	304.200,00	7,84	123.733,56	162.933,00		7.105,70		1.330,58		0,00	327.980,19	1,40%	-180.466,44	-38,97	-932,31	0,00	0,00	0,00	-932,31
mar-06	0,00	304.200,00	11,27	123.744,83	150.749,00		14.086,90		1.273,22		0,00	331.158,31	1,42%	-180.455,17	0,00	-921,04	0,00	0,00	0,00	-921,04
abr-06	0,00	304.200,00	3,55	123.748,38	138.749,00		13.411,67		1.208,19		0,00	333.776,17	1,43%	-180.451,62	0,00	-917,49	0,00	0,00	0,00	-917,49
may-06	0,00	304.200,00	10,95	123.759,33	127.409,00		18.677,21		1.143,32		0,00	342.256,70	1,46%	-180.440,67	0,00	-906,54	0,00	0,00	0,00	-906,54
jun-06	0,00	304.200,00	12,65	123.771,98	118.892,00		7.439,03		1.032,47		0,00	342.211,20	1,46%	-180.428,02	0,00	-893,89	0,00	0,00	0,00	-893,89
jul-06	0,00	304.200,00	5,07	123.777,05	102.203,00		11.651,91		973,16		0,00	336.147,27	1,45%	-180.422,95	0,00	-888,82	0,00	0,00	0,00	-888,82
ago-06	0,00	304.200,00	6,12	123.783,17	96.969,00		6.191,06		823,84		0,00	339.948,17	1,45%	-180.416,83	0,00	-882,70	0,00	0,00	0,00	-882,70
sep-06	0,00	304.200,00	6,61	123.789,78	95.439,00		2.105,64		706,16		0,00	341.209,97	1,46%	-180.410,22	-874,11	-1,98	0,00	0,00	0,00	-1,98
oct-06	0,00	304.200,00	38,98	123.828,74	92.016,00		3.622,37		822,03		0,00	342.231,37	1,46%	-180.371,26	0,00	36,98	0,00	0,00	0,00	36,98
nov-06	0,00	304.200,00	5,04	123.833,78	85.173,00		6.074,97		777,24		0,00	342.240,58	1,46%	-180.366,22	0,00	42,02	0,00	0,00	0,00	42,02
dic-06	0,00	304.200,00	2,86	123.836,64	81.690,00		2.934,40		664,06		0,00	342.356,04	1,46%	-180.363,36	0,00	44,88	0,00	0,00	0,00	44,88
ene-07	0,00	304.200,00	10,82	123.847,46	76.087,00		5.366,85		687,75		0,00	342.807,64	1,46%	-180.352,54	0,00	55,70	0,00	0,00	0,00	55,70
feb-07	0,00	304.200,00	6,51	123.853,97	69.376,00		8.014,88		531,25		0,00	344.642,77	1,47%	-180.346,03	0,00	62,21	0,00	0,00	0,00	62,21
mar-07	0,00	304.200,00	0,06	123.854,03	62.843,00		11.197,34		518,03		0,00	349.825,14	1,49%	-180.345,97	0,00	62,27	0,00	0,00	0,00	62,27
abr-07	0,00	304.200,00	5,69	123.859,72	57.470,00		2.026,57		444,97		44,41	345.968,08	1,48%	-180.340,28	0,00	67,96	0,00	0,00	0,00	67,96
may-07	0,00	304.200,00	1,20	123.860,92	45.522,00		11.712,00		427,38		0,00	347.159,46	1,48%	-180.339,08	0,00	69,16	0,00	0,00	0,00	69,16
jun-07	0,00	304.200,00	3,64	123.864,56	31.717,00		15.140,07		313,83		0,00	348.808,36	1,49%	-180.335,44	0,00	72,80	0,00	0,00	0,00	72,80
jul-07	0,00	304.200,00	19,78	123.884,34	21.598,00		2.156,41		247,95		139,87	341.233,59	1,46%	-180.315,66	0,00	92,58	0,00	0,00	0,00	92,58
ago-07	0,00	304.200,00	0,89	123.885,23	14.527,00		8.242,91		127,26		0,00	342.532,76	1,46%	-180.314,77	0,00	93,47	0,00	0,00	0,00	93,47
sep-07	0,00	304.200,00	1,33	123.886,56	13.293,00		1.565,72		108,40		0,00	342.972,88	1,47%	-180.313,44	92,51	2,29	0,00	0,00	0,00	2,29
oct-07	0,00	304.200,00	1,99	123.888,55	12.945,00		1.411,62		123,22		0,00	344.159,72	1,47%	-180.311,45	0,00	4,28	0,00	0,00	0,00	4,28
nov-07	0,00	304.200,00	11,68	123.900,23	8.654,00		5.102,68		79,52		0,00	345.050,92	1,47%	-180.299,77	0,00	15,96	0,00	0,00	0,00	15,96
dic-07	0,00	304.200,00	8,61	123.908,84	7.468,00		1.411,96		65,83		25,16	345.367,87	1,48%	-180.291,16	0,00	24,57	0,00	0,00	0,00	24,57
TOTAL	304.200,00	304.200,00	123.908,84	123.908,84	7.468,00		271.332,37		66.358,07		209,44	345.367,87	1,48%	-180.291,16	-180.315,73	24,57	0,00	0,00	0,00	24,57

Tasa máxima	1,30%
Tasa Provisoria	0,40%
Prima fija no sujeta a devolució	75

ANDA CONSULTORES
AUDITORES
SOLO PARA PROPOSITOS
DE IDENTIFICACION

6.- Contrato de Seguro por el período 01 de Agosto del 2001 al 31 de Julio del 2003. (Renta Nacional Cía. de Seguros de Vida S.A., Póliza 1155).

En conformidad a lo establecido en el DL.3.500, la Administradora desde el 1° de Agosto del 2001 al 31 de Julio del 2003 ha convenido los servicios de una Póliza de Seguros de Invalidez y Sobrevivencia con Renta Nacional Compañía de Seguros de Vida S.A. para el pago de las pensiones de Invalidez Transitorias de afiliados declarados inválidos totales o parciales, los aportes adicionales que correspondan como consecuencia de la muerte o de la declaración de invalidez definitiva en los casos contemplados en el Art. 54 del Decreto Ley N° 3500. La vigencia de este contrato es de 2 años, renovables por períodos iguales y sucesivos, siempre que ninguna de las partes manifieste su intención de ponerle término mediante el envío de una carta certificada dirigida a la otra, con una anticipación mínima de 90 (noventa) días a la fecha del respectivo vencimiento. En todo caso en cualquier momento, podrá ponerse término anticipado al presente contrato por mutuo acuerdo de las partes.

El resultado de la licitación fue publicada en el Diario "La Nación" los días 6, 9 y 10 de Julio del 2001.
Las condiciones más significativas del contrato suscrito con Renta Nacional Compañía de Seguros de Vida S.A., son las siguientes:

i) Prima de Seguro Provisoria

La Compañía cobrará mensualmente a la Administradora por concepto de primas provisorias un monto equivalente al 0,795% de las remuneraciones y rentas imponibles de los afiliados que hubieran cotizado en ese mes.

ii) Prima de Seguro Máxima

Corresponderá al monto que resulte de aplicar la tasa máxima de 1,15% de las remuneraciones y rentas imponibles de los afiliados que coticen en Administradora de Fondos de Pensiones Planvital S.A.

iii) Suma Fija

La Administradora pagará mensualmente además, a la Compañía de Seguros de Vida Renta Nacional una cantidad de UF 500 (quinientas unidades de fomento) durante la vigencia del contrato. Esta suma no está afecta a la devolución por Siniestralidad Favorable o Ajustes de Siniestralidad.

iv) Pago de Primas

Mensual vencida, a más tardar el día 20 (veinte) del mes siguiente al que la Administradora de Fondos de Pensiones recaude las cotizaciones.

v) Premios y Castigos

Si la siniestralidad efectiva de este contrato resulta inferior a la prima provisoria, en términos acumulados, la Compañía otorgará un premio por menor siniestralidad del cien por ciento de la diferencia entre la prima provisoria y la siniestralidad efectiva. En el caso que la siniestralidad sea mayor a la prima provisoria, en términos acumulados, la Administradora se obliga a pagar al Asegurador, la diferencia de prima hasta la siniestralidad efectiva, con un tope igual a la Prima máxima. Estas diferencias, se liquidan los días 30 del mes siguiente.

vi) Finiquito Total y Definitivo

Después de 42 (cuarenta y dos) meses de terminado el plazo del seguro y en una fecha a convenir por las partes, se realizará un cálculo de premios y ajustes acumulados definitivo de éste, devolviéndose los excedentes totales o enterándose los saldos no cubiertos y además se procederá al finiquito total o definitivo del presente contrato.

LANDA CONSULTORES
AUDITORES
SOLO PARA PROPOSITOS
DE IDENTIFICACION

ADMINISTRADORA DE FONDOS DE PENSIONES PLANVITAL S.A.
NOTAS EXPLICATIVAS A LOS ESTADOS FINANCIEROS
CONSOLIDADO

Compañía de Seguros de Vida: RENTA NACIONAL COMPAÑIA DE SEGUROS DE VIDA S.A.
Vigencia del Contrato: 01/08/2001 al 31/07/2003 — Póliza 1155

Periodo mes/año	Primas (UF)				Siniestralidad								Ajustes por Siniestralidad (UF)					Balance (UF)
	Máximo		Provisorio			Aportes Adicionales Pagados		Pensiones Transitorias		Contribuciones pagadas	Total	Tasa						
	Mensual	Acumulada	Mensual	Acumulada	Reservas Técnicas	Nº	Montos (UF)	Nº	Montos (UF)	Nº Montos (UF)	Acumulado (UF)	%	Premios	Premios Pagados	Premios por Pagar	Participación Ingresos Financieros	Ingresos Financieros Pagados	Ingresos Financieros por Pagar	
ago-01	13.226,07	13.226,07	9.143,24	9.143,24	734,16		0,00		0,00	0,00	734,16	0,00%	8.409,08	0,00	8.409,08	0,00	0,00	0,00	8.409,08
sep-01	15.561,48	28.787,55	10.757,72	19.900,96	7.313,44		0,00		0,00	0,00	7.313,44	0,29%	12.587,52	0,00	12.587,52	0,00	0,00	0,00	12.587,52
oct-01	15.668,21	44.455,76	10.831,50	30.732,46	12.017,16		2.452,26		0,00	0,00	13.469,42	0,55%	17.263,04	0,00	17.263,04	0,00	0,00	0,00	17.263,04
nov-01	15.887,95	60.343,71	10.983,41	41.715,87	21.025,51		1.227,54		3,28	0,00	22.256,59	0,45%	18.009,28	12.587,52	5.421,76	0,00	0,00	0,00	5.421,76
dic-01	17.975,75	78.319,44	12.426,70	54.142,57	34.025,87		2.296,84		178,37	0,00	36.182,16	0,58%	14.960,41	0,00	2.573,89	0,00	0,00	0,00	2.573,89
ene-02	16.469,01	94.728,45	11.343,62	65.486,19	48.770,36		3.078,98		254,93	0,00	57.280,26	9,70%	8.223,63	5.421,76	-5.783,65	0,00	0,00	0,00	-9.783,65
feb-02	17.601,32	112.329,77	12.167,87	77.654,06	57.921,22		1.107,86		155,94	0,00	67.675,22	0,69%	2.978,84	-2.202,64	-5.727,80	0,00	0,00	0,00	-5.727,80
mar-02	17.183,50	129.513,27	11.879,03	89.533,09	72.686,13		1.089,57		138,98	0,00	83.668,68	0,74%	5.864,41	-3.740,30	-6.101,73	0,00	0,00	0,00	-6.101,73
abr-02	17.416,73	146.930,00	12.040,26	101.573,35	88.048,97		4.248,01		329,31	0,00	103.604,84	0,81%	-2.031,49	-1.987,30	-12.010,33	0,00	0,00	0,00	-12.010,33
may-02	16.353,16	163.283,16	11.305,01	112.878,36	81.594,80		3.082,78		180,64	0,00	94.858,22	0,71%	12.284,27	-4.134,41	6.399,84	0,00	0,00	0,00	6.399,84
jun-02	17.173,03	180.456,19	11.873,17	124.751,53	79.282,64		3.083,03		275,91	0,00	101.660,87	0,65%	23.090,66	0,00	17.226,23	0,00	0,00	0,00	17.226,29
jul-02	18.088,27	198.544,46	12.504,50	137.256,03	78.940,67		6.296,22		329,63	0,00	107.953,75	0,63%	29.302,28	-7.895,13	31.332,98	0,00	0,00	0,00	31.332,98
ago-02	17.615,77	216.162,23	12.177,86	149.433,89	90.378,58		1.570,26		506,84	0,00	121.459,76	0,65%	27.974,13	14.294,97	15.709,86	0,00	0,00	0,00	15.709,86
sep-02	16.983,40	233.145,63	11.740,70	161.174,59	89.703,35		3.584,43		573,02	0,00	124.941,98	0,62%	36.232,61	10.826,39	13.141,95	0,00	0,00	0,00	13.141,95
oct-02	15.598,66	248.743,70	10.783,01	171.957,60	82.968,11		2.838,01		727,46	0,00	127.772,21	0,57%	49.185,39	6.211,62	19.885,13	0,00	0,00	0,00	19.885,13
nov-02	15.972,04	264.715,74	11.041,34	182.999,14	94.043,41		2.339,37		431,23	0,00	133.618,11	0,59%	47.181,03	-1.328,15	19.296,90	0,00	0,00	0,00	19.296,90
dic-02	16.669,32	281.385,05	11.523,57	194.522,71	103.396,38		1.131,87		2.050,72	0,00	148.533,67	0,61%	46.189,04	8.258,48	9.956,43	0,00	0,00	0,00	9.956,43
ene-03	15.047,90	296.432,95	10.402,68	204.925,39	114.914,60		77,38		717,83	0,00	160.667,10	0,62%	44.258,29	12.952,78	-4.927,10	0,00	0,00	0,00	-4.927,10
feb-03	17.388,64	313.821,59	12.020,84	216.946,23	124.913,39		5.687,56		564,24	0,00	176.894,63	0,55%	40.051,00	-2.004,36	-7.129,45	0,00	0,00	0,00	-7.129,45
mar-03	17.109,43	330.931,02	11.885,89	228.832,12	152.098,91		4.300,14		1.450,60	0,00	209.741,95	0,73%	19.090,17	-992,78	-27.098,08	0,00	0,00	0,00	-27.098,08
abr-03	18.723,32	349.738,33	12.943,51	241.775,63	147.063,24		1.182,41		2.534,76	0,00	208.455,45	0,69%	33.322,18	-1.929,96	-10.936,11	0,00	0,00	0,00	-10.936,11
may-03	16.782,10	366.520,43	11.601,14	253.377,17	149.538,15		5.738,38		1.402,86	0,00	216.129,60	0,68%	37.247,57	-4.206,69	-2.804,03	0,00	0,00	0,00	-2.804,03
jun-03	17.188,44	383.708,87	11.882,44	265.259,61	160.479,34		5.193,78		1.345,77	0,00	233.410,34	0,70%	31.849,27	0,00	-8.202,53	0,00	0,00	0,00	-8.202,53
jul-03	17.109,34	400.818,21	11.827,76	277.087,37	181.464,69		3.869,41		1.140,39	0,00	259.468,51	0,74%	37.680,86	0,00	-22.370,74	0,00	0,00	0,00	-22.370,74
ago-03	3.805,53	404.623,74	2.630,78	279.718,15	187.130,15		8.822,32		2.469,09	0,00	276.363,58	0,79%	3.354,77	-2.804,06	-33.892,77	0,00	0,00	0,00	-33.892,77
sep-03	1.359,10	405.982,84	939,55	280.657,70	170.096,87		5.750,52		1.203,98	0,00	266.284,60	0,75%	14.373,10	0,00	-22.874,44	0,00	0,00	0,00	-22.874,44
oct-03	1.516,44	407.499,27	1.048,52	281.706,02	170.398,13		4.247,07		1.792,58	0,00	272.665,51	0,77%	9.040,51	-5.396,27	-22.808,76	0,00	0,00	0,00	-22.808,76
nov-03	754,47	408.253,73	521,57	282.227,59	179.899,51		2.316,67		2.450,43	0,00	284.934,01	0,81%	-4.796,42	0,00	-36.553,69	0,00	0,00	0,00	-36.553,69
dic-03	374,18	408.627,92	258,67	282.486,26	169.534,79		642,56		2.146,17	0,00	279.358,03	0,79%	3.128,24	-4.722,81	-23.998,22	0,00	0,00	0,00	-23.998,22
ene-04	253,01	408.880,94	174,91	282.661,17	170.241,15		1.916,56		3.016,56	0,00	282.097,50	0,79%	563,67	-8.295,46	-18.267,33	0,00	0,00	0,00	-18.267,33
feb-04	254,03	409.134,96	175,61	282.836,78	175.785,95		805,27		3.308,24	0,00	289.755,81	0,81%	-6.919,03	-4.722,80	-21.027,23	0,00	0,00	0,00	-21.027,23
mar-04	175,67	409.310,59	121,41	282.958,19	183.364,80		0,00		0,00	0,00	297.356,60	0,84%	-14.376,47	0,00	-28.484,67	0,00	0,00	0,00	-28.484,67
abr-04	175,59	409.485,98	121,35	283.079,54	186.887,95		0,00		0,00	0,00	300.777,81	0,84%	-17.698,37	0,00	-31.806,57	0,00	0,00	0,00	-31.806,57
may-04	169,72	409.655,71	117,33	283.196,77	186.782,89		0,00		0,00	0,00	300.752,73	0,84%	-17.555,98	0,00	-31.664,18	0,00	0,00	0,00	-31.664,18
jun-04	163,10	409.818,80	112,75	283.309,52	173.450,95		4.353,57		3.815,83	0,00	295.590,21	0,83%	-12.280,69	-13.108,08	-13.280,81	0,00	0,00	0,00	-13.280,81
jul-04	192,26	410.001,07	126,00	283.435,52	171.297,69		1.904,08		3.966,64	0,00	299.057,69	0,84%	-15.622,17	-8.322,39	-8.299,90	0,00	0,00	0,00	-8.299,90
ago-04	204,35	410.205,42	141,20	283.576,72	170.509,91		4.709,35		1.335,55	0,00	304.696,81	0,85%	-21.128,09	0,00	-13.797,82	0,00	0,00	0,00	-13.797,82
sep-04	59,58	410.264,99	41,19	283.617,91	170.175,19		409,84		1.129,50	0,00	305.901,45	0,86%	-22.283,52	-10.378,57	-4.584,68	0,00	0,00	0,00	-4.584,68
oct-04	68,84	410.333,74	47,59	283.665,50	179.829,64		0,00		1.291,46	12,08	315.859,42	0,89%	-33.193,92	0,00	-15.495,08	0,00	0,00	0,00	-15.495,08
nov-04	88,07	410.419,81	59,50	283.725,00	178.753,14		702,83		1.021,56	0,00	317.597,31	0,89%	-33.782,31	-5.497,16	-10.586,31	0,00	0,00	0,00	-10.586,31
dic-04	196,80	410.616,61	136,05	283.861,05	178.435,55		6.175,92		3.077,18	0,00	326.422,82	0,91%	-42.561,77	-11.773,51	-7.590,26	0,00	0,00	0,00	-7.590,26
ene-05	64,30	410.680,91	44,45	283.905,50	191.221,71		736,20		2.613,56	0,00	342.575,76	0,96%	-58.672,84	0,00	-23.701,33	0,00	0,00	0,00	-23.701,33
feb-05	105,53	410.786,44	72,95	283.978,45	183.378,24		12.387,51		1.226,18	132,31	348.480,87	0,98%	-64.502,42	-805,41	-28.725,50	0,00	0,00	0,00	-28.725,50
mar-05	87,88	410.874,31	60,75	284.039,20	176.435,79		17.731,93		5.594,91	0,00	364.865,26	1,02%	-80.826,06	0,00	-45.049,14	0,00	0,00	0,00	-45.049,14
abr-05	79,23	410.953,54	54,77	284.093,97	201.244,22		3.065,50		12.293,92	0,00	407.033,31	1,14%	-123.957,14	0,00	-87.180,22	0,00	0,00	0,00	-87.180,22
may-05	95,30	411.048,84	65,88	284.159,85	185.020,00		15.337,88		2.786,14	0,00	404.979,01	1,14%	-123.820,06	0,00	-87.043,14	0,00	0,00	0,00	-87.043,14
jun-05	22,35	411.071,09	15,28	284.175,23	189.218,00		8.758,13		4.218,46	31,13	426.176,63	1,19%	-126.895,86	-45.182,84	-45.936,10	0,00	0,00	0,00	-45.936,10
jul-05	138,36	411.209,45	95,65	284.270,88	185.181,62		3.447,17		1.528,08	0,00	427.115,70	1,19%	-126.938,57	0,00	-45.978,81	0,00	0,00	0,00	-45.978,81
ago-05	124,21	411.333,66	85,87	284.356,75	185.522,11		221,43		1.182,34	24,36	426.884,37	1,19%	-126.906,91	0,00	-46.017,15	0,00	0,00	0,00	-46.017,15
sep-05	97,51	411.431,17	67,41	284.424,16	201.795,53		2.241,61		4.760,88	0,00	451.060,20	1,26%	-127.067,01	0,00	-46.067,25	0,00	0,00	0,00	-46.067,25
oct-05	162,39	411.593,56	112,26	284.536,42	191.510,82		25.778,79		5.827,27	0,00	470.581,55	1,31%	-127.057,14	0,00	-46.097,38	0,00	0,00	0,00	-46.097,38
nov-05	49,11	411.642,67	33,95	284.570,37	193.733,21		16.937,67		1.710,97	136,53	491.391,23	1,37%	-127.072,30	0,00	-46.112,54	0,00	0,00	0,00	-46.112,54
dic-05	96,08	411.738,75	66,42	284.636,79	193.793,03		14.042,54		820,54	33,73	508.585,34	1,42%	-127.101,96	0,00	-46.142,20	0,00	0,00	0,00	-46.142,20
ene-06	80,18	411.818,93	55,43	284.692,22	164.300,30		6.967,75		1.469,54	405,98	485.756,68	1,36%	-127.126,73	-33.926,00	-12.746,95	0,00	0,00	0,00	-12.746,95
feb-06	67,44	411.886,37	46,62	284.738,84	149.048,54		15.175,63		1.720,25	35,20	487.432,98	1,36%	-127.147,53	-12.490,05	-271,72	0,00	0,00	0,00	-271,72
mar-06	41,63	411.928,00	28,78	284.767,62	137.065,32		17.062,57		593,96	0,00	493.068,71	1,38%	-127.160,38	0,00	-284,57	0,00	0,00	0,00	-284,57
abr-06	110,01	412.038,01	76,05	284.843,67	131.615,84		6.015,60		1.160,26	7,69	494.802,78	1,38%	-127.194,34	0,00	-318,53	0,00	0,00	0,00	-318,53
may-06	62,73	412.100,76	43,38	284.887,05	119.865,71		11.628,05		733,81	0,00	495.416,53	1,38%	-127.213,71	0,00	-337,90	0,00	0,00	0,00	-337,90
jun-06	129,03	412.228,81	88,72	284.975,77	100.925,45		14.825,60		311,81	0,00	491.811,69	1,37%	-127.253,24	0,00	-377,43	0,00	0,00	0,00	-377,43
jul-06	23,16	412.259,97	15,92	284.990,89	83.557,57		16.398,25		508,92	0,00	493.150,97	1,38%	-127.260,08	0,00	-384,27	0,00	0,00	0,00	-384,27
ago-06	95,38	412.346,36	65,94	285.056,83	79.445,83		6.616,29		581,86	148,22	494.585,60	1,38%	-127.289,53	0,00	-413,72	0,00	0,00	0,00	-413,72
sep-06	45,20	412.391,56	31,25	285.088,08	70.551,31		9.883,17		584,44	0,00	496.158,69	1,38%	-127.303,48	0,00	-427,67	0,00	0,00	0,00	-427,67
oct-06	49,94	412.437,50	31,76	285.119,84	51.757,96		17.930,83		115,09	0,00	496.011,26	1,38%	-127.317,60	0,00	-441,85	0,00	0,00	0,00	-441,85
nov-06	147,76	412.585,27	102,15	285.221,99	44.340,18		2.796,73		-180,52	62,73	492.272,42	1,37%	-127.363,28	0,00	-487,47	0,00	0,00	0,00	-487,47
dic-06	21,47	412.606,74	14,84	285.236,83	35.030,48		5.587,33		309,59	0,00	489.465,64	1,36%	-127.369,91	0,00	-494,10	0,00	0,00	0,00	-494,10
ene-07	126,67	412.733,21	87,43	285.324,26	29.494,35		7.372,53		407,84	0,00	491.105,68	1,37%	-127.408,95	-494,12	-39,02	0,00	0,00	0,00	-39,02
feb-07	42,72	412.775,92	29,53	285.353,79	29.287,66		356,29		196,44	0,00	491.329,95	1,37%	-127.423,15	0,00	-52,20	0,00	0,00	0,00	-52,20
mar-07	38,03	412.813,95	26,29	285.380,08	22.868,96		6.944,99		266,04	9,71	490.151,96	1,37%	-127.433,87	0,00	-63,94	0,00	0,00	0,00	-63,94
abr-07	35,75	412.849,71	24,72	285.404,80	22.065,61		687,72		78,28	0,00	490.114,61	1,37%	-127.444,91	0,00	-74,98	0,00	0,00	0,00	-74,98
may-07	91,44	412.941,15	63,21	285.468,01	19.254,99		2.925,56		66,44	0,00	490.295,99	1,37%	-127.473,14	0,00	-103,21	0,00	0,00	0,00	-103,21
jun-07	23,17	412.964,32	16,02	285.484,03	18.967,83		200,09		30,12	0,00	490.239,04	1,37%	-127.480,29	0,00	-110,36	0,00	0,00	0,00	-110,36
jul-07	89,19	413.053,51	61,66	285.545,69	18.093,10		718,58		0,00	0,00	490.082,69	1,36%	-127.507,82	0,00	-137,89	0,00	0,00	0,00	-137,89
ago-07	39,20	413.092,71	28,25	285.567,94	9.952,30		9.000,02		843,66	0,00	488.686,57	1,36%	-127.516,87	0,00	-146,94	0,00	0,00	0,00	-146,94
sep-07	4,18	413.096,89	2,89	285.569,83	5.945,46		0,00		412,99	0,00	489.091,72	1,36%	-127.518,16	0,00	-148,23	0,00	0,00	0,00	-148,23
oct-07	13,77	413.100,76	9,52	285.579,35	2.852,90		3.859,46		230,49	0,00	490.094,11	1,36%	-127.522,41	0,00	-152,48	0,00	0,00	0,00	-152,48
nov-07	4,18	413.104,94	2,89	285.582,24	2.484,40		327,53		73,91	0,00	490.132,05	1,36%	-127.523,70	0,00	-153,77	0,00	0,00	0,00	-153,77
dic-07	13,77	413.118,71	9,52	285.590,76	2.365,41		122,91		16,06	0,00	490.152,03	1,36%	-127.527,95	0,00	-158,02	0,00	0,00	0,00	-158,02
ene-08	13,42	413.132,13	9,28	285.600,04	2.363,13		0,00		0,00	0,00	490.249,75	1,36%	-127.532,09	0,00	-162,16	0,00	0,00	0,00	-162,16
feb-08	20,74	413.152,86	14,34	285.614,38	2.360,82		0,00		0,00	0,00	490.147,44	1,36%	-127.538,50	0,00	-168,57	0,00	0,00	0,00	-168,57
mar-08	2,99	413.155,87	2,07	285.616,45	0,00		1.590,58		0,00	0,00	489.577,20	1,36%	-127.539,45	-156,64	-12,85	0,00	0,00	0,00	-12,85
abr-08	3,99	413.159,86	2,76	285.619,21	0,00		0,00		231,84	0,00	489.809,24	1,36%	-127.540,65	0,00	-14,06	0,00	0,00	0,00	-14,06
may-08	17,54	413.177,40	12,12	285.631,33	0,00		0,00		0,00	0,00	489.809,24	1,36%	-127.546,07	0,00	-19,50	0,00	0,00	0,00	-19,50
jun-08	9,03	413.187,02	6,65	285.637,98	0,00		0,00		0,00	0,00	489.809,24	1,36%	-127.549,04	0,00	-22,47	0,00	0,00	0,00	-22,47
jul-08	21,57	413.208,59	14,91	285.652,89	0,00		0,00		0,00	0,00	489.809,24	1,36%	-127.555,78	0,00	-29,13	0,00	0,00	0,00	-29,13
ago-08	25,34	413.233,93	17,52	285.670,41	0,00		74,47		0,00	0,00	489.882,71	1,36%	-127.563,52	0,00	-36,95	0,00	0,00	0,00	-36,95
sep-08	6,52	413.240,46	4,51	285.674,92	0,00		0,00		0,00	0,00	489.882,71	1,36%	-127.565,53	0,00	-38,96	0,00	0,00	0,00	-38,96
oct-08	12,80	413.253,01	8,68	285.683,60	0,00		0,00		0,00	0,00	489.882,71	1,36%	-127.569,41	0,00	-42,84	0,00	0,00	0,00	-42,84
nov-08	0,00	413.253,01	0,00	285.683,60	0,00		0,00		0,00	0,00	489.882,71	1,36%	-127.569,41	0,00	-42,84	0,00	0,00	0,00	-42,84
dic-08	0,00	413.253,01	0,00	285.683,60	0,00		0,00		0,00	0,00	489.882,71	1,36%	-127.569,41	0,00	-42,84	0,00	0,00	0,00	-42,84
Total	413.253,01	413.253,01	285.683,60	285.683,60	0,00		391.241,43		97.640,85	1.000,68	490.882,71	1,36%	-127.569,41	-127.526,57	-42,84	0,00	0,00	0,00	-42,84

Tasa maxima	1,15%
Tasa Provisoria	0,79%
Prima Uta no sujeta a devolucion (UF)	500

SIVA CONSULTORES
AUDITORES
SOLO PARA PROPOSITOS
DE IDENTIFICACION

7.- Contrato de Seguro por el período 01 de Agosto del 2001 al 31 de Julio del 2002. (Bice Vida Compañía de Seguros S.A, Ex La Construcción, póliza 28).

En conformidad a lo establecido en el DL.3.500, la Administradora desde el 1° de Agosto del 2001 al 31 de Julio del 2002 ha convenido los servicios de una Póliza de Seguros de Invalidez y Sobrevivencia con la Compañía de Seguros de Vida La Construcción S.A. (Bicevida Compañía de Seguros S.A.) para el pago de las pensiones de Invalidez Transitorias de afiliados declarados inválidos totales o parciales, los aportes adicionales que correspondan como consecuencia de la muerte o de la declaración de invalidez definitiva en los casos contemplados en el Art. 54 del Decreto Ley N° 3500. La vigencia de este contrato es de 1 año, a partir del 1 de agosto del año 2001. Cualquiera de las partes podrá ponerle término anticipado mediante aviso escrito dirigido a la otra, con una anticipación mínima de 90 (noventa) días a la fecha que se desee ponerle término.

Las condiciones más significativas del contrato suscrito con de Seguros de Vida La Construcción S.A. (Bicevida Compañía de Seguros S.A.), son las siguientes:

i) Prima de Seguro Provisorio

La Compañía cobrará mensualmente a la Administradora por concepto de primas provisoria un monto equivalente al 0,50% de las remuneraciones y rentas imponibles de los afiliados que hubieran cotizado en ese mes.

ii) Prima de Seguro Máxima

Corresponderá al monto que resulte de aplicar la tasa máxima 1,38% de las remuneraciones y rentas imponibles de los afiliados que coticen en Administradora de Fondos de Pensiones Planvital S.A.

iii) Suma Fija

La Administradora pagará mensualmente además, la suma de UF 150 (ciento cincuenta unidades de fomento) durante la vigencia del contrato.

iv) Pago de Primas

Mensual vencida, a más tardar el día 20 (veinte) del mes siguiente al que la Administradora de Fondos de Pensiones recaude las cotizaciones.

v) Premios y Castigos

Si la siniestralidad efectiva de este contrato resulta superior a las primas provisorias acumuladas pagadas y siempre que no exceda la tasa de prima máxima, la Administradora efectuará un "Pago por Mayor Siniestralidad" a la compañía equivalente al monto total de la diferencia entre la siniestralidad efectiva acumulada del contrato, considerando el límite o tope antes indicado y las primas provisorias acumuladas pagadas. El pago por mayor siniestralidad se calcula mensualmente y se pagará semestralmente, siendo el primer pago el 31 de marzo del 2002.

vi) Finiquito Total y Definitivo

48 meses después de finalizado el período de cobertura.

LANDA CONSULTORES AUDITORES
SOLO PARA PROPOSITOS DE IDENTIFICACION

ADMINISTRADORA DE FONDOS DE PENSIONES PLANVITAL S.A.
NOTAS EXPLICATIVAS A LOS ESTADOS FINANCIEROS
CONSOLIDADO

Compañía de Seguros de Vida: BICE VIDA COMPAÑÍA DE SEGUROS S.A. (ex LA CONSTRUCCIÓN)

Vigencia del Contrato: 01/08/2001 al 31/07/2002 Póliza 28

Periodo mes/año	Primas U.F.				Siniestralidad								Ajustes por Siniestralidad (UF)						Balance
	Máxima		Provisoria			Aportes Adicionales Pagados		Pensiones Transitorias Pagadas		Contribuciones pagadas		Total	Tasa						
	Mensual	Acumulada	Mensual	Acumulada	Reservas Técnicas	Nº	Montos (UF)	Nº	Montos (UF)	Nº	Montos (UF)	Acumulado (UF)	%	Premios	Premios Pagados	Premios por Pagar	Participación Ingresos Financieros	Ingresos Financieros Pagados	Ingresos Financieros por Pagar	
jun-01	0,00	0,00	0,00	0,00	0,00		0,00		0,00		0,00	0,00		0,00	0,00	0,00	0,00	0,00	0,00	0,00
jul-01	84,38	84,38	30,57	30,57	0,00		0,00		0,00		0,00	0,00	0,00%	30,57	0,00	30,57	0,00	0,00	0,00	30,57
ago-01	18.252,15	18.336,53	6.613,10	6.643,67	1.071,34		0,00		0,00		0,00	1.071,34	0,08%	5.572,33	0,00	5.572,33	0,00	0,00	0,00	5.572,33
sep-01	19.437,64	37.774,17	7.042,62	13.686,29	21.313,24		0,00		0,00		0,00	21.313,24	0,78%	-7.626,95	0,00	-7.626,95	0,00	0,00	0,00	-7.626,95
oct-01	19.057,90	56.832,06	6.905,03	20.591,33	21.442,48		0,00		0,00		0,00	21.442,48	0,52%	-851,15	0,00	-851,15	0,00	0,00	0,00	-851,15
nov-01	19.588,66	76.520,72	7.153,57	27.724,90	54.549,01		123,96		0,00		0,00	54.672,97	0,99%	+26.948,08	0,00	-26.948,08	0,00	0,00	0,00	-26.948,08
dic-01	20.954,59	97.475,31	7.592,24	35.317,14	63.609,34		2.209,85		89,10		0,00	66.032,25	0,93%	-30.715,11	0,00	-30.715,11	0,00	0,00	0,00	-30.715,11
ene-02	19.806,50	117.282,24	7.176,42	42.493,56	67.312,22		4.087,18		78,95		0,00	73.901,26	0,87%	-31.407,70	-31.408,00	0,30	0,00	0,00	0,00	0,30
feb-02	20.613,29	137.895,53	7.468,38	49.962,15	67.581,19		2.124,92		547,03		0,00	76.842,18	0,77%	+26.880,04	0,00	4.527,96	0,00	0,00	0,00	4.527,96
mar-02	20.706,63	158.602,15	7.502,40	57.464,55	79.953,80		3.930,28		353,41		0,00	93.498,48	0,81%	+36.033,93	0,00	-4.625,93	0,00	0,00	0,00	-4.625,93
abr-02	21.326,31	179.928,46	7.726,92	65.191,47	78.183,36		3.374,10		368,29		0,00	95.470,63	0,73%	-30.279,16	0,00	1.128,84	0,00	0,00	0,00	1.128,84
may-02	20.432,54	200.361,00	7.403,10	72.594,57	92.013,52		4.299,62		440,96		0,00	114.641,17	0,79%	-41.446,61	0,00	-10.038,61	0,00	0,00	0,00	-10.038,61
jun-02	21.228,14	221.589,14	7.690,63	80.285,20	91.800,87		3.701,02		294,27		0,00	115.823,81	0,72%	-35.538,62	0,00	-4.130,62	0,00	0,00	0,00	-4.130,62
jul-02	20.709,95	242.299,10	7.503,61	87.788,80	93.917,03		5.746,79		380,41		0,00	124.667,17	0,71%	-36.378,37	-4.870,00	-0,37	0,00	0,00	0,00	-0,37
ago-02	1.182,52	243.479,62	428,45	88.217,25	89.672,94		6.505,84		578,41		0,00	126.906,93	0,72%	+38.689,67	0,00	+2.411,67	0,00	0,00	0,00	-2.411,67
sep-02	472,06	243.951,68	171,04	88.388,29	78.940,94		10.645,51		465,95		0,00	127.286,79	0,72%	+38.898,50	0,00	+2.620,50	0,00	0,00	0,00	-2.620,50
oct-02	402,01	244.353,68	145,65	88.533,94	75.554,56		350,43		743,95		0,00	124.994,79	0,71%	-36.460,85	0,00	-182,85	0,00	0,00	0,00	-182,85
nov-02	439,73	244.793,42	159,32	88.693,27	77.037,68		1.024,34		698,64		0,00	128.201,09	0,72%	-39.507,82	0,00	-3.229,82	0,00	0,00	0,00	-3.229,82
dic-02	132,89	244.926,31	48,15	88.741,42	75.822,62		676,35		854,28		0,00	128.520,46	0,72%	-39.779,04	0,00	-3.501,04	0,00	0,00	0,00	-3.501,04
ene-03	71,17	244.997,48	25,79	88.767,20	80.474,25		150,05		2.425,04		0,00	135.747,18	0,76%	+46.979,97	-10.701,97	0,00	0,00	0,00	0,00	0,00
feb-03	72,68	245.070,16	26,33	88.793,54	85.047,17		0,00		1.521,09		0,00	141.841,19	0,80%	+53.047,98	0,00	-6.067,68	0,00	0,00	0,00	-6.067,68
mar-03	134,89	245.205,05	48,87	88.842,41	86.223,60		387,51		1.197,35		0,00	144.513,48	0,81%	+55.670,07	0,00	+8.690,10	0,00	0,00	0,00	+8.690,10
abr-03	119,42	245.324,47	43,27	88.885,68	85.489,22		371,27		1.633,65		0,00	145.783,02	0,82%	-56.897,35	0,00	-9.917,37	0,00	0,00	0,00	-9.917,37
may-03	54,26	245.378,73	19,66	88.905,34	90.171,32		3,64		1.924,22		0,00	152.392,98	0,86%	+63.487,64	0,00	-16.507,67	0,00	0,00	0,00	-16.507,67
jun-03	46,45	245.425,18	16,83	88.922,17	91.126,14		1.741,79		2.308,86		0,00	157.598,45	0,89%	+68.476,28	0,00	+21.496,31	0,00	0,00	0,00	-21.496,31
jul-03	39,78	245.464,96	14,41	88.936,58	90.233,40		1.054,47		1.160,01		0,00	158.720,19	0,89%	-69.783,61	-22.803,64	0,00	0,00	0,00	0,00	0,00
ago-03	113,94	245.578,90	41,28	88.977,86	86.813,35		1.887,57		1.160,01		0,00	158.547,72	0,89%	-69.569,86	0,00	413,75	0,00	0,00	0,00	413,75
sep-03	46,67	245.625,57	16,91	88.994,77	86.793,05		0,00		1.160,01		0,00	159.487,43	0,90%	+70.492,66	0,00	-709,05	0,00	0,00	0,00	-709,05
oct-03	58,76	245.684,33	21,29	89.016,06	87.375,92		4.597,26		1.120,99		0,00	161.688,55	0,91%	-72.672,49	0,00	+2.888,89	0,00	0,00	0,00	-2.888,88
nov-03	62,55	245.746,88	22,66	89.038,72	82.920,70		200,98		1.125,16		0,00	162.659,37	0,91%	-73.620,65	0,00	-3.837,04	0,00	0,00	0,00	-3.837,04
dic-03	16,81	245.763,68	6,09	89.044,81	81.070,65		1.147,88		1.733,82		0,00	163.691,02	0,92%	+74.646,21	0,00	+4.862,60	0,00	0,00	0,00	+4.862,60
ene-04	14,72	245.778,41	5,34	89.050,15	80.152,15		1.256,41		1.027,90		0,00	165.056,83	0,93%	+76.006,68	-6.223,07	0,00	0,00	0,00	0,00	0,00
feb-04	2,86	245.781,27	1,04	89.051,18	75.958,34		5.413,01		1.035,90		0,00	167.313,05	0,94%	-78.359,85	0,00	+2.253,17	0,00	0,00	0,00	-2.253,17
mar-04	11,04	245.792,31	4,00	89.055,18	75.522,48		259,62		1.034,15		0,00	168.168,94	0,94%	+79.113,76	0,00	-3.107,08	0,00	0,00	0,00	-3.107,08
abr-04	2,06	245.794,37	0,75	89.055,93	75.336,77		0,00		1.034,49		0,00	169.017,72	0,95%	+79.961,79	0,00	-3.955,11	0,00	0,00	0,00	-3.955,11
may-04	21,03	245.815,39	7,62	89.063,55	74.881,68		323,33		1.022,17		0,00	169.908,13	0,95%	-80.844,58	0,00	+4.837,90	0,00	0,00	0,00	+4.837,90
jun-04	9,98	245.825,37	3,62	89.067,16	74.874,54		0,00		965,15		0,00	170.870,14	0,96%	-81.802,98	0,00	-5.796,30	0,00	0,00	0,00	+5.796,30
jul-04	5,92	245.831,29	2,15	89.069,31	74.511,81		0,00		1.017,72		0,00	171.521,13	0,96%	-82.451,83	-6.445,15	0,00	0,00	0,00	0,00	0,00
ago-04	38,98	245.870,27	14,12	89.083,43	74.169,42		238,25		1.017,72		0,00	172.434,71	0,97%	+83.351,28	0,00	-899,45	0,00	0,00	0,00	-899,45
sep-04	26,49	245.896,76	9,60	89.093,03	74.166,99		0,00		984,33		0,00	173.416,61	0,97%	+84.323,59	0,00	+1.871,76	0,00	0,00	0,00	+1.871,76
oct-04	2,06	245.898,82	0,75	89.093,78	73.438,65		0,00		1.003,41		0,00	173.691,68	0,97%	-84.597,90	0,00	+2.146,08	0,00	0,00	0,00	+2.146,08
nov-04	15,68	245.914,50	5,68	89.099,46	72.528,67		0,00		1.172,62		0,00	173.959,32	0,98%	-84.859,87	0,00	+2.408,04	0,00	0,00	0,00	+2.408,04
dic-04	26,36	245.940,86	9,55	89.109,01	80.213,06		2.343,58		4.200,03		0,00	188.185,32	1,06%	-99.076,52	0,00	+16.624,49	0,00	0,00	0,00	+16.624,49
ene-05	17,01	245.957,87	6,16	89.115,17	80.424,58		1.431,46		1.014,56		0,00	190.844,86	1,07%	-101.729,69	-19.277,86	0,00	0,00	0,00	0,00	0,00
feb-05	22,70	245.980,57	8,23	89.123,39	76.432,27		494,59		963,79		0,00	188.310,93	1,06%	-99.187,53	0,00	2.542,16	0,00	0,00	0,00	2.542,16
mar-05	10,15	245.990,72	3,68	89.127,07	62.357,09		10.520,26		892,46		0,00	185.648,47	1,04%	-96.521,40	0,00	5.208,29	0,00	0,00	0,00	5.208,29
abr-05	16,21	246.006,94	5,87	89.132,93	56.996,45		5.386,50		752,62		0,00	183.426,95	1,05%	-97.294,00	0,00	4.435,69	0,00	0,00	0,00	4.435,69
may-05	5,40	246.012,33	1,96	89.134,90	50.709,31		7.748,96		595,99		17,13	188.501,89	1,06%	-99.366,99	0,00	2.362,70	0,00	0,00	0,00	2.362,70
jun-05	9,94	246.022,27	3,60	89.138,50	46.786,77		5.707,34		541,60		0,00	190.828,29	1,07%	-101.689,79	0,00	39,90	0,00	0,00	0,00	39,90
jul-05	22,45	246.044,73	8,14	89.146,64	41.768,96		4.721,62		485,24		0,00	191.016,44	1,07%	-101.869,80	-140,11	0,00	0,00	0,00	0,00	0,00
ago-05	63,50	246.108,23	23,01	89.169,65	33.804,73		10.753,58		418,90		9,52	194.234,71	1,09%	-105.065,07	0,00	-3.195,27	0,00	0,00	0,00	-3.195,27
sep-05	14,16	246.122,38	5,13	89.174,78	32.778,10		1.409,92		295,79		0,00	194.914,19	1,09%	-105.739,41	0,00	-3.869,61	0,00	0,00	0,00	-3.869,61
oct-05	6,61	246.129,00	2,40	89.177,17	24.283,50		10.900,53		253,28		133,76	197.707,16	1,11%	-108.529,99	0,00	-6.660,19	0,00	0,00	0,00	+6.660,19
nov-05	8,84	246.137,84	3,20	89.180,38	20.812,98		5.480,35		134,19		22,33	199.873,71	1,12%	-110.693,54	0,00	-8.823,54	0,00	0,00	0,00	-8.823,54
dic-05	5,24	246.143,08	1,90	89.182,27	19.088,98		3.449,40		186,20		30,72	201.736,03	1,13%	-112.553,76	0,00	-10.683,96	0,00	0,00	0,00	-10.683,96
ene-06	12,70	246.155,80	4,61	89.186,89	10.339,77		5.296,30		85,22		0,00	198.568,34	1,11%	-109.181,46	-7.311,46	0,00	0,00	0,00	0,00	0,00
feb-06	31,48	246.187,28	4,16	89.191,04	4.848,79		10.486,77		0,00		0,00	203.564,33	1,14%	-114.173,08	0,00	+4.991,63	0,00	0,00	0,00	+4.991,63
mar-06	-6,31	246.180,97	+2,29	89.188,76	4.211,35		1.014,97		64,48		38,48	202.844,62	1,14%	-114.055,86	0,00	-5.474,40	0,00	0,00	0,00	+5.474,40
abr-06	21,53	246.182,50	7,80	89.196,56	3.492,07		565,61		31,19		197,76	203.919,90	1,14%	-114.723,34	0,00	-5.541,88	0,00	0,00	0,00	+5.541,88
may-06	6,68	246.189,18	2,42	89.198,98	2.398,55		1.879,20		31,19		0,00	204.736,77	1,15%	-115.537,79	0,00	-6.356,33	0,00	0,00	0,00	+6.356,33
jun-06	12,36	246.201,54	4,48	89.203,46	2.394,34		0,00		0,00		0,00	204.732,56	1,15%	-115.529,10	0,00	+6.347,65	0,00	0,00	0,00	+6.347,65
jul-06	2,24	246.203,78	0,81	89.204,27	594,88		2.246,57		0,00		0,00	205.183,67	1,15%	-115.979,40	-6.797,95	0,00	0,00	0,00	0,00	0,00
ago-06	23,85	246.227,62	8,64	89.212,91	288,64		0,00		0,00		0,00	204.873,43	1,15%	-115.660,52	0,00	318,89	0,00	0,00	0,00	318,89
sep-06	0,83	246.228,45	0,30	89.213,21	288,14		0,00		0,00		0,00	204.872,91	1,15%	-115.659,72	0,00	319,68	0,00	0,00	0,00	319,68
oct-06	2,26	246.230,71	0,82	89.214,03	288,04		0,00		0,00		0,00	204.872,83	1,15%	-115.638,80	0,00	329,60	0,00	0,00	0,00	329,60
nov-06	15,49	246.246,20	5,61	89.219,64	287,15		0,00		0,00		0,00	204.871,94	1,15%	-115.652,30	0,00	327,10	0,00	0,00	0,00	327,10
dic-06	3,30	246.249,50	1,20	89.220,83	286,32		0,00		0,00		0,00	204.871,11	1,15%	-115.650,28	0,00	329,13	0,00	0,00	0,00	329,13
ene-07	0,04	246.249,54	0,02	89.220,85	286,32		0,00		0,00		0,00	204.871,11	1,15%	-115.650,26	329,14)	0,00	0,00	0,00	0,00	0,00
feb-07	1,68	246.251,22	0,61	89.221,46	284,83		0,00		0,00		0,00	204.869,62	1,15%	-115.648,16	0,00	2,10	0,00	0,00	0,00	2,10
mar-07	17,97	246.269,19	6,51	89.227,97	284,83		0,00		0,00		0,00	204.869,62	1,15%	-115.641,65	0,00	8,61	0,00	0,00	0,00	8,61
abr-07	7,12	246.276,31	2,58	89.230,55	284,33		0,00		0,00		0,00	204.869,12	1,15%	-115.630,57	0,00	11,69	0,00	0,00	0,00	11,69
may-07	17,92	246.294,23	6,49	89.237,04	283,83		0,00		0,00		0,00	204.868,62	1,15%	-115.631,58	0,00	18,68	0,00	0,00	0,00	18,68
jun-07	1,37	246.295,59	0,50	89.237,53	283,33		0,00		0,00		0,00	204.868,12	1,15%	-115.630,59	0,00	19,67	0,00	0,00	0,00	19,67
jul-07	3,92	246.299,51	1,42	89.238,95	282,33		0,00		0,00		0,00	204.867,12	1,15%	-115.628,17	22,09)	0,00	0,00	0,00	0,00	0,00
ago-07	4,94	246.304,44	1,79	89.240,74	282,17		0,00		0,00		0,00	204.866,96	1,15%	-115.626,22	0,00	1,95	0,00	0,00	0,00	1,95
sep-07	5,65	246.310,10	2,05	89.242,79	282,00		0,00		0,00		0,00	204.866,79	1,15%	-115.624,00	0,00	4,17	0,00	0,00	0,00	4,17
oct-07	15,02	246.325,71	5,66	89.248,45	282,00		0,00		0,00		0,00	204.866,79	1,15%	-115.618,34	0,00	9,82	0,00	0,00	0,00	9,82
nov-07	24,91	246.350,66	9,04	89.257,48	282,00		0,00		0,00		0,00	204.866,79	1,15%	-115.609,31	0,00	18,86	0,00	0,00	0,00	18,86
dic-07	13,52	246.364,18	4,90	89.262,38	282,00		0,00		0,00		0,00	204.866,79	1,15%	-115.604,41	0,00	23,76	0,00	0,00	0,00	23,76
ene-08	15,23	246.379,41	5,52	89.267,90	282,00		0,00		0,00		0,00	204.866,79	1,15%	-115.598,89	29,28)	0,00	0,00	0,00	0,00	0,00
feb-08	10,53	246.389,95	3,82	89.271,72	282,00		0,00		0,00		0,00	204.866,79	1,15%	-115.595,07	0,00	3,82	0,00	0,00	0,00	3,82
mar-08	7,76	246.397,71	2,81	89.274,53	282,00		0,00		0,00		0,00	204.866,79	1,15%	-115.592,26	0,00	6,63	0,00	0,00	0,00	6,63
abr-08	11,19	246.408,90	4,05	89.278,59	282,00		0,00		0,00		0,00	204.866,79	1,15%	-115.588,20	0,00	10,68	0,00	0,00	0,00	10,68
may-08	19,12	246.428,02	6,93	89.285,51	282,00		0,00		0,00		0,00	204.866,79	1,15%	-115.581,28	0,00	17,61	0,00	0,00	0,00	17,61
jun-08	14,05	246.442,07	5,09	89.290,60	282,00		0,00		0,00		0,00	204.866,79	1,15%	-115.576,19	0,00	22,70	0,00	0,00	0,00	22,70
jul-08	23,32	246.465,39	8,45	89.299,05	282,00		0,00		0,00		0,00	204.866,79	1,15%	-115.567,74	0,00	31,15	0,00	0,00	0,00	31,15
ago-08	13,61	246.479,00	4,93	89.303,98	282,00		0,00		0,00		0,00	204.866,79	1,15%	-115.562,81	36,04)	0,04	0,00	0,00	0,00	0,04
sep-08	18,11	246.497,10	6,56	89.310,54	282,00		0,00		0,00		0,00	204.866,79	1,15%	-115.556,25	0,00	6,60	0,00	0,00	0,00	6,60
oct-08	11,92	246.509,02	4,32	89.314,86	282,00		0,00		0,00		0,00	204.866,79	1,15%	-115.551,93	0,00	10,92	0,00	0,00	0,00	10,92
nov-08	2,13	246.511,18	0,78	89.315,64	282,00		0,00		0,00		0,00	204.866,79	1,15%	-115.551,15	0,00	11,70	0,00	0,00	0,00	11,70
dic-08	0,00	246.511,18	0,00	89.315,64	282,00		0,00		0,00		0,00	204.866,79	1,15%	-115.551,15	0,00	11,70	0,00	0,00	0,00	11,70
Total	246.511,18	246.511,18	89.315,64	89.315,64	282,00		157.670,64		46.464,25		449,90	204.866,79	1,15%	-115.551,15	-115.562,85	11,70	0,00	0,00	0,00	11,70

Tasa máxima	1,38%
Tasa Provisoria	0,50%
Prima fija no sujeta a devolución	150

LANDA CONSULTORES AUDITORES SOLO PARA PROPOSITOS DE IDENTIFICACION

8.- Contrato de Seguro por el período 01 de Agosto del 2000 al 31 de Julio del 2001. (Renta Nacional Cía. de Seguros de Vida S.A., póliza 1154).

En conformidad a lo establecido en el DL.3.500, la Administradora desde el 1° de Agosto del 2000 al 31 de Julio del 2001 ha convenido los servicios de una Póliza de Seguros de Invalidez y Sobrevivencia con Renta Nacional Compañía de Seguros de Vida S.A. para el pago de las pensiones de Invalidez Transitorias de afiliados declarados inválidos totales o parciales, los aportes adicionales que correspondan como consecuencia de la muerte o de la declaración de invalidez definitiva en los casos contemplados en el Art. 54 del Decreto Ley N° 3500. La vigencia de este contrato es de 1 años, renovable por períodos iguales y sucesivos, siempre que ninguna de las partes manifieste su intención de ponerle término mediante el envío de una carta certificada dirigida a la otra, con una anticipación mínima de 90 (noventa) días a la fecha del respectivo vencimiento. En todo caso en cualquier momento, podrá ponerse término anticipado al presente contrato por mutuo acuerdo de las partes.

Las condiciones más significativas del contrato suscrito con Renta Nacional Compañía de Seguros de Vida S.A., son las siguientes:

i) Prima de Seguro Provisoria

La Compañía cobrará mensualmente a la Administradora por concepto de primas provisorias un monto equivalente al 0,79% de las remuneraciones y rentas imponibles de los afiliados que hubieran cotizado en ese mes.

ii) Prima de Seguro Máxima

Corresponderá al monto que resulte de aplicar la tasa máxima de 0,92% de las remuneraciones y rentas imponibles de los afiliados que coticen en Administradora de Fondos de Pensiones Planvital S.A.

iii) Suma Fija

La Administradora pagará mensualmente además, a la Compañía de Seguros de Vida Renta Nacional una cantidad de UF 250 (doscientas cincuenta unidades de fomento) durante la vigencia del contrato. Esta suma no está afecta a la devolución por Siniestralidad Favorable o Ajustes de Siniestralidad.

iv) Pago de Primas

Mensual vencida, a más tardar el día 20 (veinte) del mes siguiente al que la Administradora de Fondos de Pensiones recaude las cotizaciones.

v) Premios y Castigos

Si la siniestralidad efectiva de este contrato resulta inferior a la prima provisoria, en términos acumulados, la Compañía otorgará un premio por menor siniestralidad del 95% de la diferencia entre la prima provisoria y la siniestralidad efectiva. En el caso que la siniestralidad sea mayor a la prima provisoria, en términos acumulados, la Administradora se obliga a pagar al Asegurador, la diferencia de prima hasta la siniestralidad efectiva, con un tope igual a la Prima máxima. Estas diferencias se determinarán mensualmente y se pagarán anualmente considerando para su pago un plazo máximo de 30 días desde el término del año respectivo.

vi) Finiquito Total y Definitivo

Después de terminado el plazo de vigencia del seguro y en una fecha a convenir por las partes, se realizará un cálculo de premios y ajustes acumulados definitivo de éste, devolviéndose los excedentes totales o enterándose los saldos no cubiertos y además se procederá al finiquito total o definitivo del presente contrato.

ADMINISTRADORA DE FONDOS DE PENSIONES PLANVITAL S.A.
NOTAS EXPLICATIVAS A LOS ESTADOS FINANCIEROS
CONSOLIDADO

LANDA CONSULTORES
AUDITORES
Sólo para propósitos
de identificación

Compañía de Seguros de Vida: RENTA NACIONAL COMPAÑÍA DE SEGUROS DE VIDA S.A.
Vigencia del Contrato: 01/01/2000 al 31/12/2001 Póliza 1154

Periodo Transito	Primas UF				Siniestralidad							Ajustes por Siniestralidad (UF)						
	Mensual	Acumulado	Mensual	Acumulado	Reservas Tecnicas	Aportes Adicionales Pagados N°	Aportes Adicionales Pagados Monto (UF)	Pensiones Transitorias N°	Pensiones Transitorias Monto (UF)	Contribuciones pagadas N°	Contribuciones pagadas Monto (UF)	Total Acumulado (UF)	Tasa %	Pensión	Pensión Pagada	Prima por Pagar	Participación Ingreso Financiero	Ingreso Financiero Pagado	Ingreso Financiero por Pagar	Balance
ago-00	10.894,29	10.894,29	8.944,74	8.944,74	19.175,41		496,24		0,00		0,00	19.022,35	1,36%	-1.455,46	0,00	-1.455,46	0,00	0,00	0,00	-1.455,46
sep-00	12.953,17	23.847,46	10.154,55	19.179,29	38.407,57		495,84		0,00		0,00	39.456,18	1,36%	-536,62	0,00	-536,62	0,00	0,00	0,00	-536,62
oct-00	11.953,01	34.288,19	10.264,00	29.444,29	55.218,95		610,81		0,00		0,00	56.922,18	0,72%	-2.630,91	0,00	-2.630,91	0,00	0,00	0,00	-2.630,91
nov-00	11.509,47	45.797,66	9.991,32	39.435,61	72.347,96		1.523,22		0,00		0,00	68.457,24	0,31%	-1.677,43	0,00	-1.677,43	0,00	0,00	0,00	-1.677,43
dic-00	11.425,43	57.223,09	11.529,49	50.965,09	91.408,21		6.969,83		0,00		0,00	84.266,65	0,41%	-2.422,25	2.452,47	-5.075,72	0,00	0,00	0,00	-5.075,72
ene-01	12.739,02	71.436,10	10.470,09	61.435,69	51.570,16		218,24		129,21		0,00	61.947,09	0,82%	-2.611,58	2.479,20	-5.744,22	0,00	0,00	0,00	-5.744,22
feb-01	12.512,75	83.999,09	10.744,64	72.079,13	65.111,19		4.046,66		154,39		0,00	69.611,24	0,93%	-8.552,87	0,00	-11.665,24	0,00	0,00	0,00	-11.665,24
mar-01	12.514,45	96.453,53	10.746,30	82.824,21	57.132,29		1.446,07		62,71		0,00	74.559,19	0,73%	-8.265,98	0,00	-3.144,38	0,00	0,00	0,00	-3.144,38
abr-01	12.729,53	109.182,06	10.929,92	93.754,15	75.811,49		2.515,39		116,41		0,00	95.536,59	0,69%	-4.782,71	0,00	-6.894,18	0,00	0,00	0,00	-6.894,18
may-01	11.994,54	121.176,58	10.299,65	104.053,80	64.299,55		3.884,29		241,05		0,00	94.561,37	0,32%	-9.492,54	0,00	-4.861,54	0,00	0,00	0,00	-4.861,54
jun-01	12.764,76	133.941,34	10.955,25	114.989,04	89.896,70		2.513,05		111,95		0,00	101.323,81	0,70%	-16.165,27	4.132,89	-3.901,31	0,00	0,00	0,00	-3.901,31
jul-01	13.078,01	147.604,35	11.258,13	126.247,21	73.894,78		2.908,83		300,39		0,00	108.402,53	0,88%	-19.654,68	9.145,17	-334,08	0,00	0,00	0,00	-334,08
ago-01	1.855,22	149.459,62	1.595,94	127.843,15	64.794,52		1.541,21		0,00		0,00	122.443,05	94,59%	-5.810,75	0,00	-12.539,04	0,00	0,00	0,00	-12.539,04
sep-01	1.311,23	150.770,85	954,89	128.798,04	91.407,98		6.254,29		2.141,23		0,00	136.464,01	0,61%	7.186,67	1.407,68	-27.601,03	0,00	0,00	0,00	-27.601,03
oct-01	1.196,66	151.967,49	288,09	129.566,13	82.041,38		1.090,44		1.152,25		0,00	129.920,04	0,29%	-354,21	0,00	-20.170,55	0,00	0,00	0,00	-20.170,55
nov-01	412,61	152.380,10	232,71	129.810,16	94.281,66		1.764,41		2.500,41		0,00	144.925,18	0,33%	-14.995,99	0,00	-14.802,12	0,00	0,00	0,00	-14.802,12
dic-01	844,49	153.224,59	158,42	129.968,58	104.154,82		261,34		1.294,41		4,33	127.955,42	0,09%	-21.192,01	0,00	-41.208,53	0,00	0,00	0,00	-41.208,53
ene-02	126,48	153.351,07	108,61	130.076,19	115.194,96		928,23		1.358,28		0,00	169.283,27	1,03%	-21.496,88	0,00	-41.220,22	0,00	0,00	0,00	-41.220,22
feb-02	124,82	153.475,89	107,18	130.183,37	107.189,58		194,3		979,86		0,00	164.582,58	1,06%	-21.427,52	0,00	-41.243,96	0,00	0,00	0,00	-41.243,96
mar-02	137,93	153.778,84	118,46	130.301,83	100.133,77		212,51		963,55		0,00	158.555,15	0,96%	-21.442,01	0,00	-41.263,45	0,00	0,00	0,00	-41.263,45
abr-02	86,229	153.941,14	118,46	130.421,39	99.803,56		57,09		954,64		0,00	156.285,47	0,85%	-21.409,34	0,00	-41.286,28	0,00	0,00	0,00	-41.286,28
may-02	206,91	152.206,05	229,21	130.200,60	93.158,64		427,81		940,31		0,00	154.190,64	0,81%	-21.307,66	0,00	-41.326,00	0,00	0,00	0,00	-41.326,00
jun-02	109,08	152.317,08	93,60	130.294,00	93.169,10		172,18		1.614,43		0,00	155.968,75	0,94%	-21.523,06	0,00	-43.189,49	0,00	0,00	0,00	-43.189,49
jul-02	102,44	152.419,50	259,30	131.053,30	91.865,00		25,17		1.210,78		0,00	135.910,18	0,94%	-21.565,85	0,00	-41.182,14	0,00	0,00	0,00	-41.182,14
ago-02	99,29	152.518,79	85,22	131.138,52	91.923,81		76,68		1.125,79		0,00	138.262,39	0,93%	-21.579,42	0,00	-43.196,16	0,00	0,00	0,00	-43.196,16
sep-02	35,79	152.554,58	30,73	131.169,65	92.150,44		292,24		956,14		0,00	159.040,96	0,96%	-21.584,38	0,00	-41.401,27	0,00	0,00	0,00	-41.401,27
oct-02	12,16	152.786,89	29,79	131.197,44	91.191,01		304,14		1.019,51		0,00	159.644,26	0,96%	-21.589,45	-6.000,00	-35.405,71	0,00	0,00	0,00	-35.405,71
nov-02	34,54	152.840,75	46,23	131.243,67	90.452,64		225,21		964,14		0,00	160.145,99	0,96%	-21.597,06	-5.957,04	-29.538,36	0,00	0,00	0,00	-29.538,36
dic-02	87,85	152.928,60	75,44	131.319,11	91.957,11		0,00		1.435,61		0,00	165.085,78	0,99%	-21.603,48	-5.897,02	-23.618,36	0,00	0,00	0,00	-23.618,36
ene-03	31,89	152.959,79	26,78	131.345,91	91.491,45		0,00		963,80		0,00	165.585,62	1,00%	-21.613,80	-5.897,02	-17.729,13	0,00	0,00	0,00	-17.729,13
feb-03	52,66	153.012,46	48,22	131.394,13	91.501,62		214,24		938,27		0,00	166.218,29	1,00%	-21.624,15	-5.897,02	-11.849,57	0,00	0,00	0,00	-11.849,57
mar-03	34,62	153.047,08	29,72	131.423,85	91.447,09		365,10		963,60		0,00	167.040,49	1,00%	-21.626,22	-5.897,02	-5.957,44	0,00	0,00	0,00	-5.957,44
abr-03	20,04	153.067,12	42,97	131.466,83	92.015,31		466,02		1.042,41		0,00	168.490,96	1,00%	-21.618,29	-5.897,02	-67,49	0,00	0,00	0,00	-67,49
may-03	40,41	153.107,53	26,31	131.493,14	91.332,39		11,92		860,03		0,00	168.105,72	1,01%	-21.517,59	0,00	-21,29	0,00	0,00	0,00	-21,29
jun-03	22,11	153.149,84	19,16	131.509,30	91.429,09		0,00		931,37		0,00	169.133,49	1,02%	-21.540,74	0,00	-24,94	0,00	0,00	0,00	-24,94
jul-03	62,54	153.212,38	53,21	131.562,51	91.074,99		999,12		935,83		0,00	170.525,51	1,02%	-21.549,55	0,00	-43,23	0,00	0,00	0,00	-43,23
ago-03	33,74	153.246,92	32,41	131.595,00	90.997,91		5.960,97		926,83		0,00	177.425,18	1,07%	-21.554,38	0,00	-89,08	0,00	0,00	0,00	-89,08
sep-03	28,06	153.277,92	54,04	131.619,08	85.224,76		207,07		910,56		0,00	172.840,99	1,04%	-21.658,84	0,00	-93,04	0,00	0,00	0,00	-93,04
oct-03	61,54	153.341,45	54,56	131.673,64	87.415,62		0,00		1.520,64		0,00	178.021,04	1,06%	-21.567,81	0,00	-102,01	0,00	0,00	0,00	-102,01
nov-03	65,01	153.406,45	54,12	131.727,76	89.765,98		556,81		1.358,01		0,00	181.023,99	1,09%	-21.676,72	0,00	-139,92	0,00	0,00	0,00	-139,92
dic-03	30,29	153.436,73	13,42	131.741,18	89.292,15		0,00		732,49		0,00	181.153,06	1,09%	-21.679,39	0,00	-111,79	0,00	0,00	0,00	-111,79
ene-04	16,37	153.441,34	14,21	131.759,41	87.549,34		4.460,66		1.067,77		0,00	183.160,06	1,11%	-21.681,95	0,00	-116,13	0,00	0,00	0,00	-116,13
feb-04	19,66	153.460,94	16,83	131.776,24	84.828,56		3.564,50		855,52		0,00	186.868,69	1,12%	-21.684,79	0,00	-118,98	0,00	0,00	0,00	-118,98
mar-04	26,98	153.487,93	23,13	131.799,37	79.458,30		3.832,19		865,61		0,00	186.981,11	1,12%	-21.668,50	0,00	-122,38	0,00	0,00	0,00	-122,38
abr-04	15,71	153.503,58	18,49	131.817,86	77.717,07		7.703,64		604,91		0,00	192.794,48	1,16%	-21.699,72	0,00	-124,92	0,00	0,00	0,00	-124,92
may-04	14,56	153.518,14	12,50	131.829,36	72.606,41		495,06		596,84		11,87	188.007,57	1,14%	-21.692,78	0,00	-120,98	0,00	0,00	0,00	-120,98
jun-04	13,78	153.541,44	11,78	131.847,72	71.493,60		16.726,47		598,11		0,00	208.843,24	1,22%	-21.694,72	0,00	-120,92	0,00	0,00	0,00	-120,92
jul-04	19,23	153.560,67	16,37	131.864,09	69.955,36		11.853,09		537,98		154,44	209.025,31	1,20%	-21.697,48	0,00	-131,81	0,00	0,00	0,00	-131,81
ago-04	22,23	153.582,90	19,02	131.883,11	52.782,78		9.099,22		342,47		0,00	202.079,47	1,21%	-21.700,61	0,00	-134,81	0,00	0,00	0,00	-134,81
sep-04	8,59	153.591,49	7,18	131.890,29	48.367,81		13.189,35		122,86		16,72	210.984,63	1,26%	-21.701,82	0,00	-136,02	0,00	0,00	0,00	-136,02
oct-04	17,25	153.608,74	14,84	131.905,13	52.650,05		2.066,96		357,19		35,32	199.093,54	1,20%	-21.704,26	0,00	-138,46	0,00	0,00	0,00	-138,46
nov-04	13,29	153.622,03	9,62	131.914,75	51.648,08		1.700,87		39,81		0,00	194.498,23	1,16%	-21.703,44	-131,67	-8,37	0,00	0,00	0,00	-8,37
dic-04	45,55	153.656,34	39,13	131.953,86	51.648,08		10.345,13		305,28		156,26	205.304,89	1,23%	-21.732,29	0,00	-14,81	0,00	0,00	0,00	-14,81
ene-05	19,19	153.675,33	16,48	131.969,34	16.053,66		9.469,09		48,28		0,00	207.210,44	1,24%	-21.734,19	0,00	-13,52	0,00	0,00	0,00	-13,52
feb-05	23,64	153.699,02	21,78	131.992,10	16.192,06		521,44		258,13		0,00	202.344,12	1,21%	-21.718,52	0,00	-28,10	0,00	0,00	0,00	-28,10
mar-05	16,50	153.715,48	14,17	131.996,27	8.211,55		193,17		0,00		0,00	209.677,34	1,26%	-21.721,91	0,00	-25,44	0,00	0,00	0,00	-25,44
abr-05	12,83	153.728,02	15,85	132.011,62	6.196,24		983,51		3,75		48,21	200.147,99	1,20%	-21.726,43	0,00	-20,06	0,00	0,00	0,00	-20,06
may-05	20,91	153.748,93	17,97	132.029,59	1.770,07		491,17		0,00		0,00	195.712,99	1,17%	-21.726,99	0,00	-28,92	0,00	0,00	0,00	-28,92
jun-05	4,23	153.753,16	3,63	132.033,22	1.020,45		0,00		0,00		0,00	194.968,27	1,17%	-21.727,99	0,00	-29,52	0,00	0,00	0,00	-29,52
jul-05	29,47	153.782,64	25,25	132.058,48	242,01		354,29		45,26		0,00	194.781,98	1,17%	-21.730,71	0,00	-15,26	0,00	0,00	0,00	-15,26
ago-05	29,56	153.812,21	26,18	132.081,31	121,95		0,00		0,00		0,00	194.863,95	1,17%	-21.734,96	0,00	-17,41	0,00	0,00	0,00	-17,41
sep-05	10,64	153.846,85	26,33	132.107,64	121,95		0,00		0,00		0,00	194.863,95	1,17%	-21.739,21	0,00	-41,76	0,00	0,00	0,00	-41,76
oct-05	20,46	153.867,31	17,57	132.125,21	28,90		454,51		41,34		0,00	195.119,02	1,17%	-21.742,12	0,00	-44,65	0,00	0,00	0,00	-44,65
nov-05	5,89	153.873,21	5,66	132.130,87	28,80		0,00		0,00		0,00	195.119,02	1,17%	-21.742,96	0,00	-45,49	0,00	0,00	0,00	-45,49
dic-05	28,87	153.902,10	24,29	132.155,06	28,80		0,00		0,00		0,00	195.119,02	1,17%	-21.747,04	0,00	-49,57	0,00	0,00	0,00	-49,57
ene-06	15,05	153.917,80	13,14	132.168,20	0,00		0,00		0,00		0,00	195.040,22	1,17%	-21.749,20	0,00	-51,71	0,00	0,00	0,00	-51,71
feb-06	17,31	153.935,71	14,49	132.183,69	0,00		0,00		0,00		0,00	195.040,22	1,17%	-21.751,65	0,00	-54,18	0,00	0,00	0,00	-54,18
mar-06	8,44	153.943,18	7,25	132.190,94	0,00		0,00		0,00		0,00	195.040,22	1,17%	-21.752,84	0,00	-55,37	0,00	0,00	0,00	-55,37
abr-06	23,97	153.967,15	20,58	132.211,52	0,00		0,00		0,00		0,00	195.040,22	1,17%	-21.756,21	0,00	-58,76	0,00	0,00	0,00	-58,76
may-06	14,78	153.981,92	12,68	132.224,52	0,00		0,00		0,00		0,00	195.040,22	1,17%	-21.758,89	0,00	-60,83	0,00	0,00	0,00	-60,83
jun-06	10,24	154.051,38	10,07	132.237,59	0,00		454,51		0,00		0,00	195.040,22	1,17%	-21.761,99	0,00	-66,42	0,00	0,00	0,00	-66,42
jul-06	9,81	154.061,19	8,42	132.245,91	0,00		0,00		0,00		0,00	195.040,22	1,17%	-21.765,23	0,00	-67,81	0,00	0,00	0,00	-67,81
ago-06	17,76	154.078,95	15,28	132.261,16	0,00		0,00		0,00		0,00	195.040,22	1,16%	-21.767,79	0,00	-70,32	0,00	0,00	0,00	-70,32
sep-06	11,30	154.090,24	9,79	132.270,96	0,00		0,00		0,00		0,00	195.040,22	1,16%	-21.769,58	0,00	-71,91	0,00	0,00	0,00	-71,91
oct-06	5,89	154.096,13	5,05	132.275,92	0,00		0,00		0,00		0,00	195.040,22	1,16%	-21.770,21	0,00	-72,54	0,00	0,00	0,00	-72,54
nov-06	24,38	154.040,50	20,92	132.116,84	0,00		0,00		0,00		0,00	195.040,22	1,16%	-21.773,66	0,00	-76,99	0,00	0,00	0,00	-76,99
dic-06	26,7	154.093,36	2,29	132.119,13	0,00		0,00		0,00		0,00	195.040,22	1,16%	-21.774,01	0,00	-26,56	0,00	0,00	0,00	-78,56
ene-07	26,05	154.119,23	22,37	132.141,50	0,00		0,00		0,00		0,00	195.040,22	1,16%	-21.777,25	0,00	-80,20	0,00	0,00	0,00	-80,20
feb-07	9,28	154.127,50	7,31	132.148,81	0,00		0,00		0,00		0,00	195.040,22	1,16%	-21.778,39	0,00	-81,42	0,00	0,00	0,00	-81,42
mar-07	4,08	154.131,58	3,49	132.152,30	0,00		0,00		0,00		0,00	195.040,22	1,16%	-21.779,48	-91,26	-4,79	0,00	0,00	0,00	-4,79
abr-07	9,32	154.140,90	8,00	132.160,30	0,00		0,00		0,00		0,00	195.040,22	1,16%	-21.780,78	0,00	-6,11	0,00	0,00	0,00	-6,11
may-07	23,65	154.164,55	20,31	132.180,61	0,00		0,00		0,00		0,00	195.040,22	1,16%	-21.784,12	0,00	-9,45	0,00	0,00	0,00	-9,45
jun-07	5,98	154.170,53	5,05	132.185,66	0,00		0,00		0,00		0,00	195.040,22	1,16%	-21.784,95	0,00	-10,28	0,00	0,00	0,00	-10,28
jul-07	16,59	154.207,02	14,42	132.416,98	0,00		0,00		0,00		0,00	195.040,22	1,16%	-21.790,12	0,00	-15,45	0,00	0,00	0,00	-15,45
ago-07	3,79	154.211,28	4,64	132.420,94	0,00		0,00		0,00		0,00	195.040,22	1,16%	-21.790,79	0,00	-16,12	0,00	0,00	0,00	-16,12
sep-07	1,83	154.213,68	1,84	132.422,25	0,00		0,00		0,00		0,00	195.040,22	1,16%	-21.791,05	0,00	-16,38	0,00	0,00	0,00	-16,38
oct-07	4,59	154.218,99	4,27	132.426,52	0,00		27,04		0,00		0,00	195.067,26	1,16%	-21.791,67	0,00	-17,00	0,00	0,00	0,00	-17,00
nov-07	1,83	154.220,82	1,83	132.427,91	0,00		0,00		0,00		0,00	195.067,26	1,16%	-21.791,84	0,00	-17,22	0,00	0,00	0,00	-17,22
dic-07	4,59	154.225,41	4,27	132.431,70	0,00		0,00		0,00		0,00	195.067,26	1,16%	-21.792,56	0,00	-17,39	0,00	0,00	0,00	-17,39
ene-08	2,97	154.228,38	2,58	132.434,28	0,00		0,00		0,00		0,00	195.067,26	1,16%	-21.792,98	0,00	-17,81	0,00	0,00	0,00	-17,81
feb-08	3,68	154.232,06	4,89	132.439,17	0,00		0,00		0,00		0,00	195.067,26	1,16%	-21.793,78	0,00	-18,71	0,00	0,00	0,00	-18,71
mar-08	9,74	154.241,81	9,04	132.448,21	0,00		0,00		0,00		0,00	195.067,26	1,16%	-21.795,24	-169,00	-8,15	0,00	0,00	0,00	-8,15
abr-08	3,97	154.245,78	1,67	132.449,87	0,00		0,00		0,00		0,00	195.067,26	1,16%	-21.795,45	0,00	-8,43	0,00	0,00	0,00	-8,43
may-08	3,59	154.249,38	3,26	132.453,13	0,00		0,00		0,00		0,00	195.067,26	1,16%	-21.796,04	0,00	-8,98	0,00	0,00	0,00	-8,98
jun-08	2,74	154.252,12	2,83	132.455,95	0,00		0,00		0,00		0,00	195.067,26	1,16%	-21.795,98	0,00	-9,15	0,00	0,00	0,00	-9,15
jul-08	3,65	154.255,76	4,31	132.459,16	0,00		0,00		0,00		0,00	195.067,26	1,16%	-21.795,64	0,00	-9,27	0,00	0,00	0,00	-9,27
ago-08	8,13	154.263,90	8,31	132.465,47	0,00		0,00		0,00		0,00	195.067,26	1,16%	-21.796,43	0,00	-9,74	0,00	0,00	0,00	-9,74
sep-08	2,22	154.266,12	2,08	132.467,55	0,00		0,00		0,00		0,00	195.067,26	1,16%	-21.796,43	0,00	-9,69	0,00	0,00	0,00	-9,69
oct-08	4,73	154.270,85	4,31	132.471,86	0,00		0,00		0,00		0,00	195.067,26	1,16%	-21.797,49	0,00	-9,79	0,00	0,00	0,00	-9,79
nov-08	23,13	154.293,98	19,98	132.491,84	0,00		0,00		0,00		0,00	195.067,26	1,16%	-21.801,28	0,00	-9,04	0,00	0,00	0,00	-9,04
dic-08	0,00	154.293,98	0,00	132.491,84	0,00		0,00		0,00		0,00	195.067,26	1,16%	-21.801,28	0,00	-8,61	0,00	0,00	0,00	-8,61
Total	354.293,98	354.293,98	132.491,84	132.491,84	0,00		154.295,17		40.341,84		496,84	195.067,26	1,16%	-21.801,28	-21.792,38	-8,61	0,00	0,00	0,00	-8,61

Tasa mínima	0,07%
Tasa Promedio	0,79%
Prima Recaudada en el Semestre (UF)	250

LANDA CONSULTORES AUDITORES SOLO PARA PROPOSITOS DE IDENTIFICACION

9.- Contrato de Seguro por el período 18 de Mayo del 2000 al 31 de Mayo del 2001. (Seguros Vida Security Previsión S.A.).

En conformidad a lo establecido en el DL.3.500, la Administradora desde el 18 de Mayo del 2000 al 31 de Mayo del 2001 ha convenido los servicios de una Póliza de Seguros de Invalidez y Sobrevivencia con Seguros Vida Security Previsión S.A. para el pago de las pensiones de Invalidez Transitorias de afiliados declarados inválidos totales o parciales, los aportes adicionales que correspondan como consecuencia de la muerte o de la declaración de invalidez definitiva en los casos contemplados en el Art. 54 del Decreto Ley N° 3500. En este contrato no se podrá poner término en forma anticipada, salvo que cambie significativamente la legislación o reglamentación previsional en términos que alteren la cobertura de invalidez y sobrevivencia que deba contratar la Administradora de Fondo de Pensiones.

Las condiciones más significativas del contrato suscrito con Seguros Vida Security Previsión S.A., son las siguientes:

i) Prima de Seguro Provisoria

La Compañía cobrará mensualmente a la Administradora por concepto de primas provisorias un monto equivalente al 0,92% de las remuneraciones y rentas imponibles de los afiliados que hubieran cotizado en ese mes.

ii) Prima de Seguro Máxima

No tiene

iii) Suma Fija

La Administradora pagará mensualmente además, a la Seguros de Vida Security Previsión S.A., una cantidad de UF 495 (cuatrocientos noventa y cinco unidades de fomento) durante la vigencia del contrato. Esta suma no está afecta a la devolución por Siniestralidad Favorable o Ajustes de Siniestralidad.

iv) Pago de Primas

Mensual vencida, a más tardar el día 20 (veinte) del mes siguiente al que la Administradora de Fondos de Pensiones recaude las cotizaciones.

v) Premios y Castigos

Si la siniestralidad efectiva de este contrato resulta inferior a la prima provisoria, en términos acumulados, la Compañía otorgará un premio por menor siniestralidad de una proporción de la diferencia entre la prima provisoria y la siniestralidad efectiva. En el caso que la siniestralidad sea mayor a la prima provisoria, en términos acumulados, la Administradora se obliga a pagar al Asegurador, la diferencia de prima hasta la siniestralidad efectiva, con un tope igual a la Prima máxima. Estas diferencias se determinarán mensualmente y se pagarán trimestralmente considerando para su pago un plazo máximo de 30 días desde el término del trimestre respectivo.

vi) Finiquito Total y Definitivo

El finiquito se efectuará después de la liquidación y pago del último siniestro.

ADMINISTRADORA DE FONDOS DE PENSIONES PLANVITAL S.A.
NOTAS EXPLICATIVAS A LOS ESTADOS FINANCIEROS
CONSOLIDADO

LANDA CONSULTORES
AUDITORES
SOLO PARA PROPOSITOS
DE IDENTIFICACION

Compañía de Seguros de Vida: SEGUROS DE VIDA SECURITY PREVISION S.A.
Vigencia del Contrato: 18/05/2000 al 31/05/2001

Periodo mes/año	Primas U.F.				Reservas Técnicas	Siniestralidad							Ajustes por Siniestralidad (UF)						Balance
	Máxima		Previsoria			Aportes Adicionales Pagados		Pensiones Transitorias		Contribuciones pagadas		Total	Tasa	Premios	Premios Pagados	Premios por Pagar	Participación Ingresos Financieros	Ingresos Financieros Pagados	Ingresos Financieros por Pagar	
	Mensual	Acumulada	Mensual	Acumulada		Nº	Montos (UF)	Nº	Montos (UF)	Nº	Montos (UF)	Acumulado (UF)	%							
may-00	0,00	0,00	0,00	0,00	6.469,64		0,00		0,00		0,00	6.469,64		-6.469,64		0,00	-6.469,64	0,00	0,00	0,00	-6.469,64
jun-00	0,00	0,00	0,00	0,00	8.184,44		0,00		0,00		0,00	8.184,44		-8.184,44		0,00	-8.184,44	0,00	0,00	0,00	-8.184,44
jul-00	0,00	0,00	2.352,98	2.352,98	10.537,20		0,00		0,00		0,00	10.537,20	4,16%	-8.285,87		0,00	-8.285,87	0,00	0,00	0,00	-8.285,87
ago-00	0,00	0,00	5.511,01	7.863,99	16.302,53		437,62		0,00		0,00	16.740,15	1,96%	-9.170,70		0,00	-9.170,70	0,00	0,00	0,00	-9.170,70
sep-00	0,00	0,00	5.451,12	13.295,12	22.962,17		350,28		0,00		0,00	23.690,07	1,64%	-10.860,29	-3.910,37	-6.949,92	0,00	0,00	0,00	0,00	-6.949,92
oct-00	0,00	0,00	5.524,61	18.819,72	31.396,52		950,03		0,00		0,00	33.226,82	1,67%	-15.067,79	0,00	-11.155,42	0,00	0,00	0,00	0,00	-11.155,42
nov-00	0,00	0,00	6.459,93	25.279,65	37.969,52		412,38		133,88		0,00	40.364,08	1,47%	-15.969,22	0,00	-12.058,85	0,00	0,00	0,00	0,00	-12.058,85
dic-00	0,00	0,00	5.933,04	31.214,69	50.878,01		848,69		167,99		0,00	54.268,33	1,60%	-24.146,17	-5.921,00	-14.314,80	0,00	0,00	0,00	0,00	-14.314,80
ene-01	0,00	0,00	5.198,52	36.413,21	57.258,10		0,00		0,00		0,00	61.598,31	2,56%	-26.459,56	0,00	-16.628,19	0,00	0,00	0,00	0,00	-16.628,19
feb-01	0,00	0,00	5.518,99	41.932,20	62.177,15		2.302,92		0,00		0,00	67.880,07	1,53%	-29.376,12	0,00	-19.344,75	0,00	0,00	0,00	0,00	-19.344,75
mar-01	0,00	0,00	4.848,64	46.780,84	68.401,68		2.567,97		0,00		0,00	72.840,75	1,57%	-34.697,24	-4.955,10	-19.910,77	0,00	0,00	0,00	0,00	-19.910,77
abr-01	0,00	0,00	4.898,65	51.679,49	71.636,89		796,43		0,00		0,00	84.768,91	1,51%	-34.898,20	-4.955,06	-15.156,67	0,00	0,00	0,00	0,00	-15.156,67
may-01	0,00	0,00	4.753,59	56.433,08	73.702,09		0,00		0,00		0,00	87.986,60	1,43%	-33.528,68	-4.955,06	-8.832,09	0,00	0,00	0,00	0,00	-8.832,09
jun-01	0,00	0,00	4.548,56	60.981,64	78.307,77		0,00		0,00		0,00	93.081,82	1,40%	-34.234,54	0,00	-9.537,95	0,00	0,00	0,00	0,00	-9.537,95
jul-01	0,00	0,00	4.299,27	65.280,91	83.594,45		0,00		0,00		0,00	99.598,87	1,40%	-36.602,79	-4.951,38	-6.975,02	0,00	0,00	0,00	0,00	-6.975,02
ago-01	0,00	0,00	181,23	65.462,14	89.569,23		3.214,34		1.008,95		0,00	109.797,14	1,54%	-46.626,17	0,00	-16.998,40	0,00	0,00	0,00	0,00	-16.998,40
sep-01	0,00	0,00	79,71	65.541,85	84.843,23		0,00		992,56		0,00	106.063,70	1,49%	-42.815,83	-5.665,91	-7.522,13	0,00	0,00	0,00	0,00	-7.522,13
oct-01	0,00	0,00	21,79	65.563,64	83.076,38		0,00		847,79		0,00	105.144,14	1,48%	-41.875,23	-4.152,89	-2.428,66	0,00	0,00	0,00	0,00	-2.428,66
nov-01	0,00	0,00	21,31	65.584,95	83.189,61		0,00		787,90		0,00	106.245,27	1,47%	-42.955,79	-4.149,63	640,41	0,00	0,00	0,00	0,00	640,41
dic-01	0,00	0,00	21,85	65.606,80	82.132,65		510,08		874,35		0,00	106.573,74	1,49%	-43.262,18	663,61	-329,59	0,00	0,00	0,00	0,00	-329,59
ene-02	0,00	0,00	25,90	65.632,70	81.107,05		0,00		925,92		0,00	106.473,86	1,49%	-43.137,50	0,00	-204,91	0,00	0,00	0,00	0,00	-204,91
feb-02	0,00	0,00	14,35	65.647,05	80.272,20		0,00		913,76		0,00	106.551,97	1,49%	-43.202,57	0,00	-269,98	0,00	0,00	0,00	0,00	-269,98
mar-02	0,00	0,00	6,85	65.653,90	79.394,99		0,00		896,39		0,00	106.573,35	1,49%	-43.215,14	-265,37	-19,18	0,00	0,00	0,00	0,00	-19,18
abr-02	0,00	0,00	8,82	65.662,72	78.517,89		0,00		1.203,27		0,00	106.897,32	1,50%	-43.532,80	0,00	-336,84	0,00	0,00	0,00	0,00	-336,84
may-02	0,00	0,00	12,29	65.675,01	77.679,03		0,00		943,03		0,00	107.001,51	1,50%	-43.625,23	0,00	-429,17	0,00	0,00	0,00	0,00	-429,17
jun-02	0,00	0,00	6,28	65.681,29	76.765,38		0,00		915,75		0,00	107.001,39	1,50%	-43.619,15	-423,11	-0,08	0,00	0,00	0,00	0,00	-0,08
jul-02	0,00	0,00	7,51	65.688,80	75.876,94		0,00		915,75		0,00	107.050,88	1,50%	-43.641,19	0,00	-32,12	0,00	0,00	0,00	0,00	-32,12
ago-02	0,00	0,00	5,75	65.694,55	72.356,39		372,35		915,71		0,00	104.778,41	1,47%	-41.383,17	0,00	2.233,90	0,00	0,00	0,00	0,00	2.233,90
sep-02	0,00	0,00	13,78	65.708,33	71.357,41		0,00		880,61		0,00	104.680,04	1,47%	-41.271,50	2.249,20	98,37	0,00	0,00	0,00	0,00	98,37
oct-02	0,00	0,00	7,85	65.716,21	70.359,02		0,00		880,61		0,00	104.562,26	1,46%	-41.146,12	0,00	223,75	0,00	0,00	0,00	0,00	223,75
nov-02	0,00	0,00	1,13	65.717,34	69.341,24		0,00		880,61		0,00	104.425,09	1,46%	-41.007,86	0,00	362,01	0,00	0,00	0,00	0,00	362,01
dic-02	0,00	0,00	2,53	65.719,87	68.331,50		0,00		924,90		0,00	104.540,25	1,46%	-40.920,57	364,46	84,84	0,00	0,00	0,00	0,00	84,84
ene-03	0,00	0,00	1,25	65.721,12	67.317,54		0,00		828,41		0,00	104.354,20	1,46%	-40.753,82	0,00	271,59	0,00	0,00	0,00	0,00	271,59
feb-03	0,00	0,00	1,65	65.722,77	66.292,41		0,00		793,35		0,00	103.922,92	1,45%	-40.500,45	0,00	504,96	0,00	0,00	0,00	0,00	504,96
mar-03	0,00	0,00	0,71	65.723,48	65.263,11		0,00		793,35		0,00	103.687,57	1,45%	-40.264,21	505,26	235,94	0,00	0,00	0,00	0,00	235,94
abr-03	0,00	0,00	3,91	65.726,49	64.215,15		0,00		793,35		0,00	103.472,36	1,45%	-40.066,50	0,00	493,85	0,00	0,00	0,00	0,00	493,85
may-03	0,00	0,00	1,59	65.728,08	63.162,54		0,00		793,35		0,00	103.173,10	1,44%	-39.745,50	0,00	754,65	0,00	0,00	0,00	0,00	754,65
jun-03	0,00	0,00	1,88	65.729,96	62.109,02		0,00		793,35		0,00	102.913,83	1,44%	-39.484,42	754,65	261,08	0,00	0,00	0,00	0,00	261,08
jul-03	0,00	0,00	0,43	65.730,41	61.160,73		0,00		793,35		0,00	102.757,99	1,44%	-39.328,14	0,00	417,36	0,00	0,00	0,00	0,00	417,36
ago-03	0,00	0,00	0,40	65.730,81	60.578,01		0,00		793,35		0,00	102.568,62	1,44%	-39.138,39	0,00	207,11	0,00	0,00	0,00	0,00	207,11
sep-03	0,00	0,00	0,61	65.731,42	60.113,42		0,00		793,35		0,00	103.297,18	1,45%	-39.866,58	207,11	-328,17	0,00	0,00	0,00	0,00	-328,17
oct-03	0,00	0,00	0,77	65.732,19	59.792,80		94,30		793,35		0,00	103.863,41	1,45%	-40.431,85	0,00	-893,66	0,00	0,00	0,00	0,00	-893,66
nov-03	0,00	0,00	1,48	65.733,67	51.329,54		7.875,10		728,21		0,00	104.004,46	1,46%	-40.571,47	0,00	-1.033,08	0,00	0,00	0,00	0,00	-1.033,08
dic-03	0,00	0,00	1,83	65.735,50	48.131,98		3.270,34		725,37		0,00	105.102,61	1,47%	-41.667,85	-1.033,08	-1.096,38	0,00	0,00	0,00	0,00	-1.096,38
ene-04	0,00	0,00	2,51	65.738,01	44.594,92		4.254,16		723,00		0,00	106.542,71	1,49%	-43.100,33	0,00	-2.534,06	0,00	0,00	0,00	0,00	-2.534,06
feb-04	0,00	0,00	0,31	65.738,32	43.089,89		871,79		659,35		0,00	107.168,82	1,50%	-43.731,34	0,00	-3.159,87	0,00	0,00	0,00	0,00	-3.159,87
mar-04	0,00	0,00	0,74	65.739,06	43.588,66		0,00		659,35		0,00	107.726,94	1,51%	-44.288,73	-3.159,87	-557,41	0,00	0,00	0,00	0,00	-557,41
abr-04	0,00	0,00	0,00	65.739,06	38.681,49		5.440,02		575,06		0,00	108.855,05	1,52%	-45.396,86	0,00	-1.665,52	0,00	0,00	0,00	0,00	-1.665,52
may-04	0,00	0,00	0,00	65.739,06	32.333,17		7.231,71		538,17		0,00	110.245,05	1,54%	-46.806,86	0,00	-3.073,32	0,00	0,00	0,00	0,00	-3.073,32
jun-04	0,00	0,00	0,83	65.739,89	29.249,01		4.950,07		450,65		0,00	111.663,61	1,56%	-48.224,62	-3.075,22	-1.418,06	0,00	0,00	0,00	0,00	-1.418,06
jul-04	0,00	0,00	0,84	65.740,73	28.932,79		555,84		423,38		72,09	113.998,70	1,57%	-48.558,90	0,00	-1.752,34	0,00	0,00	0,00	0,00	-1.752,34
ago-04	0,00	0,00	0,39	65.741,03	23.417,72		6.033,58		378,77		0,00	112.893,08	1,58%	-49.453,89	0,00	-2.647,35	0,00	0,00	0,00	0,00	-2.647,35
sep-04	0,00	0,00	0,95	65.741,98	23.206,41		42,63		282,10		0,00	113.007,42	1,58%	-49.566,41	-2.647,35	-112,52	0,00	0,00	0,00	0,00	-112,52
oct-04	0,00	0,00	3,88	65.745,86	13.619,59		10.455,53		224,13		0,00	114.100,26	1,60%	-50.655,51	0,00	-1.201,62	0,00	0,00	0,00	0,00	-1.201,62
nov-04	0,00	0,00	1,60	65.747,46	7.004,57		4.108,02		135,30		0,00	111.728,56	1,56%	-48.282,26	0,00	1.171,63	0,00	0,00	0,00	0,00	1.171,63
dic-04	0,00	0,00	1,42	65.748,88	6.009,97		1.062,07		135,30		0,00	111.931,23	1,57%	-48.483,56	1.171,63	-201,30	0,00	0,00	0,00	0,00	-201,30
ene-05	0,00	0,00	2,63	65.751,51	5.818,86		421,86		86,14		0,00	112.248,12	1,57%	-48.797,92	0,00	-515,66	0,00	0,00	0,00	0,00	-515,66
feb-05	0,00	0,00	1,12	65.752,62	1.744,48		4.275,10		63,70		0,00	112.512,54	1,57%	-49.061,26	0,00	-779,00	0,00	0,00	0,00	0,00	-779,00
mar-05	0,00	0,00	0,00	65.752,62	762,16		0,00		32,19		0,00	113.562,41	1,56%	-48.121,13	-778,99	950,12	0,00	0,00	0,00	0,00	950,12
abr-05	0,00	0,00	0,00	65.752,62	762,16		0,00		4,66		0,00	111.587,07	1,56%	-48.115,79	0,00	945,46	0,00	0,00	0,00	0,00	945,46
may-05	0,00	0,00	0,58	65.753,20	762,16		0,00		4,66		0,00	111.573,73	1,56%	-48.119,89	0,00	941,36	0,00	0,00	0,00	0,00	941,36
jun-05	0,00	0,00	2,17	65.755,37	762,16		0,00		4,66		0,00	111.576,39	1,56%	-48.122,46	941,36	-2,57	0,00	0,00	0,00	0,00	-2,57
jul-05	0,00	0,00	0,94	65.756,31	762,16		0,00		4,66		0,00	111.581,05	1,56%	-48.126,21	0,00	-6,32	0,00	0,00	0,00	0,00	-6,32
ago-05	0,00	0,00	0,00	65.756,31	762,16		0,00		4,66		0,00	111.585,71	1,56%	-48.130,87	0,00	-10,98	0,00	0,00	0,00	0,00	-10,98
sep-05	0,00	0,00	0,00	65.756,31	762,16		0,00		4,66		0,00	111.590,37	1,56%	-48.135,53	-10,98	-4,66	0,00	0,00	0,00	0,00	-4,66
oct-05	0,00	0,00	8,33	65.764,65	762,16		0,00		4,66		0,00	113.599,03	1,56%	-48.132,14	0,00	-1,27	0,00	0,00	0,00	0,00	-1,27
nov-05	0,00	0,00	0,12	65.764,77	0,00		460,49		0,00		0,00	111.293,36	1,56%	-47.830,35	0,00	300,52	0,00	0,00	0,00	0,00	300,52
dic-05	0,00	0,00	0,00	65.764,77	0,00		0,00		0,00		0,00	111.293,36	1,56%	-47.830,35	300,69	-0,08	0,00	0,00	0,00	0,00	-0,08
ene-06	0,00	0,00	0,12	65.764,91	0,00		0,00		0,00		0,00	111.293,36	1,56%	-47.830,22	0,00	0,05	0,00	0,00	0,00	0,00	0,05
feb-06	0,00	0,00	0,71	65.765,62	0,00		0,00		0,00		0,00	111.293,36	1,56%	-47.829,53	0,00	0,74	0,00	0,00	0,00	0,00	0,74
mar-06	0,00	0,00	0,19	65.765,81	0,00		0,00		0,00		0,00	111.293,36	1,56%	-47.829,35	0,32	0,60	0,00	0,00	0,00	0,00	0,60
abr-06	0,00	0,00	0,89	65.766,70	0,00		0,00		0,00		0,00	111.293,36	1,56%	-47.828,49	0,00	1,46	0,00	0,00	0,00	0,00	1,46
may-06	0,00	0,00	0,00	65.766,70	0,00		0,00		0,00		0,00	111.293,36	1,56%	-47.828,44	0,00	1,51	0,00	0,00	0,00	0,00	1,51
jun-06	0,00	0,00	0,00	65.766,70	0,00		0,00		0,00		0,00	111.293,36	1,56%	-47.828,44	0,00	1,51	0,00	0,00	0,00	0,00	1,51
jul-06	0,00	0,00	0,10	65.766,85	0,00		0,00		0,00		0,00	111.293,36	1,56%	-47.828,35	0,00	1,60	0,00	0,00	0,00	0,00	1,60
ago-06	0,00	0,00	0,01	65.766,86	0,00		0,00		0,00		0,00	111.293,36	1,56%	-47.828,34	0,00	1,61	0,00	0,00	0,00	0,00	1,61
sep-06	0,00	0,00	0,15	65.767,01	0,00		0,00		0,00		0,00	111.293,36	1,56%	-47.828,19	0,00	1,76	0,00	0,00	0,00	0,00	1,76
oct-06	0,00	0,00	0,00	65.767,01	0,00		0,00		0,00		0,00	111.293,36	1,56%	-47.828,19	0,00	1,76	0,00	0,00	0,00	0,00	1,76
nov-06	0,00	0,00	0,25	65.767,26	0,00		0,00		0,00		0,00	111.293,36	1,56%	-47.827,95	0,00	2,00	0,00	0,00	0,00	0,00	2,00
dic-06	0,00	0,00	0,00	65.767,26	0,00		0,00		0,00		0,00	111.293,36	1,56%	-47.827,95	0,00	2,00	0,00	0,00	0,00	0,00	2,00
ene-07	0,00	0,00	0,00	65.767,26	0,00		0,00		0,00		0,00	111.293,36	1,56%	-47.827,95	0,00	2,00	0,00	0,00	0,00	0,00	2,00
feb-07	0,00	0,00	0,54	65.767,81	0,00		0,00		0,00		0,00	111.293,36	1,56%	-47.827,43	0,00	2,52	0,00	0,00	0,00	0,00	2,52
mar-07	0,00	0,00	0,00	65.767,81	0,00		0,00		0,00		0,00	111.293,36	1,56%	-47.827,43	0,00	2,52	0,00	0,00	0,00	0,00	2,52
abr-07	0,00	0,00	0,53	65.768,33	0,00		0,00		0,00		0,00	111.293,36	1,56%	-47.827,43	0,00	2,52	0,00	0,00	0,00	0,00	2,52
may-07	0,00	0,00	3,64	65.771,98	0,00		0,00		0,00		0,00	111.293,36	1,56%	-47.823,40	0,00	6,55	0,00	0,00	0,00	0,00	6,55
jun-07	0,00	0,00	0,10	65.772,08	0,00		0,00		0,00		0,00	111.293,36	1,56%	-47.823,30	0,00	6,65	0,00	0,00	0,00	0,00	6,65
jul-07	0,00	0,00	0,23	65.772,31	0,00		0,00		0,00		0,00	111.293,36	1,56%	-47.823,08	0,00	6,87	0,00	0,00	0,00	0,00	6,87
ago-07	0,00	0,00	0,00	65.772,31	0,00		0,00		0,00		0,00	111.293,36	1,56%	-47.823,08	0,00	6,87	0,00	0,00	0,00	0,00	6,87
sep-07	0,00	0,00	0,00	65.772,31	0,00		0,00		0,00		0,00	111.293,36	1,56%	-47.823,08	0,00	6,87	0,00	0,00	0,00	0,00	6,87
oct-07	0,00	0,00	0,00	65.772,31	0,00		0,00		0,00		0,00	111.293,36	1,56%	-47.823,08	0,00	6,87	0,00	0,00	0,00	0,00	6,87
nov-07	0,00	0,00	0,00	65.772,31	0,00		0,00		0,00		0,00	111.293,36	1,56%	-47.823,08	0,00	6,87	0,00	0,00	0,00	0,00	6,87
dic-07	0,00	0,00	0,00	65.772,31	0,00		0,00		0,00		0,00	111.293,36	1,56%	-47.823,08	0,00	6,87	0,00	0,00	0,00	0,00	6,87
ene-08	0,00	0,00	0,00	65.772,31	0,00		0,00		0,00		0,00	111.293,36	1,56%	-47.823,08	0,00	6,87	0,00	0,00	0,00	0,00	6,87
feb-08	0,00	0,00	0,00	65.772,31	0,00		0,00		0,00		0,00	111.293,36	1,56%	-47.823,08	0,00	6,87	0,00	0,00	0,00	0,00	6,87
mar-08	0,00	0,00	0,00	65.772,31	0,00		0,00		0,00		0,00	111.293,36	1,56%	-47.823,08	0,00	6,87	0,00	0,00	0,00	0,00	6,87
abr-08	0,00	0,00	0,00	65.772,31	0,00		0,00		0,00		0,00	111.293,36	1,56%	-47.823,08	0,00	6,87	0,00	0,00	0,00	0,00	6,87
may-08	0,00	0,00	0,00	65.772,31	0,00		0,00		0,00		0,00	111.293,36	1,56%	-47.823,08	0,00	6,87	0,00	0,00	0,00	0,00	6,87
jun-08	0,00	0,00	0,00	65.772,31	0,00		0,00		0,00		0,00	111.293,36	1,56%	-47.823,08	0,00	6,87	0,00	0,00	0,00	0,00	6,87
jul-08	0,00	0,00	0,00	65.772,31	0,00		0,00		0,00		0,00	111.293,36	1,56%	-47.823,08	0,00	6,87	0,00	0,00	0,00	0,00	6,87
ago-08	0,00	0,00	0,00	65.772,31	0,00		0,00		0,00		0,00	111.293,36	1,56%	-47.823,08	0,00	6,87	0,00	0,00	0,00	0,00	6,87
sep-08	0,00	0,00	0,00	65.772,31	0,00		0,00		0,00		0,00	111.293,36	1,56%	-47.823,08	0,00	6,87	0,00	0,00	0,00	0,00	6,87
oct-08	0,00	0,00	0,00	65.772,31	0,00		0,00		0,00		0,00	111.293,36	1,56%	-47.823,08	0,00	6,87	0,00	0,00	0,00	0,00	6,87
nov-08	0,00	0,00	0,00	65.772,31	0,00		0,00		0,00		0,00	111.293,36	1,56%	-47.823,08	0,00	6,87	0,00	0,00	0,00	0,00	6,87
dic-08	0,00	0,00	0,00	65.772,31	0,00		0,00		0,00		0,00	111.293,36	1,56%	-47.823,08	0,00	6,87	0,00	0,00	0,00	0,00	6,87
Total	0,00	0,00	65.772,60	65.772,60	0,00		73.163,95		39.057,32		72,09	111.293,36	1,56%	-47.823,80	-47.823,69	0,89	0,00	0,00	0,00	0,00	0,89

Tasa máxima	
Tasa Previsoria	0,92%
Prima fija no sujeta a devolución	495

LANDA CONSULTORES AUDITORES
Sólo para propósitos de identificación

Otros Contratos Vigentes

Existen otros contratos que están terminados pero no finiquitados. Ellos corresponden a los de la tabla siguiente:

Compañía	período
ING Seguros de Vida S.A. (AETNA)	01/08/1999 - 31/07/2000
ING Seguros de Vida S.A. (Aetna, Aporta)	01/05/1998 - 31/05/2000
Bice vida (La Construción, Qualitas)	01/03/1998 - 28/02/1999
ING Seguros de Vida S.A. (Aetna, Fomenta)	01/09/1997 - 31/08/1998
Consorcio (Consorcio, Aporta)	18/05/1997 - 17/05/1998
Bice vida (La Construción, Qualitas)	01/03/1997 - 28/02/1998
Bice vida (La Construción, Fomenta)	01/09/1996 - 31/08/1997
ING Seguros de Vida S.A. (Aetna, Futuro)	01/08/1996 - 31/07/1997
ING Seguros de Vida S.A. (Aetna,Armoniza)	03/01/1996 - 28/02/1997
Bice vida (La Construción, Fomenta)	01/09/1995 - 31/08/1996
Renta Nac. Cía. De Seg. De Vida	01/08/1995 - 31/07/1997
Renta Nac. Cía. De Seg. De Vida	01/08/1995 - 31/07/1997
Bice vida (La Construción, Aporta)	18/05/1995 - 07/05/1997
ING Seguros de Vida S.A. (Aetna,Previpan)	10/08/1994 - 09/08/1995
Bice vida (La Construción, Magister)	01/08/1994 - 31/07/1995
Renta Nac. Cía. De Seg. De Vida (Concordia)	01/08/1994 - 31/07/1995
Consorcio (Consorcio, Qualitas)	31/05/1994 - 31/10/1995
Bice vida (La Construción, Armoniza)	03/01/1994 - 02/01/1996
Bice vida (La Construción, planvital)	01/12/1993 - 01/07/1995
Bice vida (La Construción, Aporta)	18/11/1993 - 17/05/1995
Renta Nac. Cía. De Seg. De Vida	01/08/1993 - 31/07/1994
Renta Nac. Cía. De Seg. De Vida	01/08/1992 - 31/07/1993
Renta Nac. Cía. De Seg. De Vida	01/08/1990 - 31/07/1992
La Chilena Consolidada	01/07/1989 - 31/07/1990
Security (Previsión, Concordia)	01/01/1989 - 31/12/1990
Renta Nac. Cía. De Seg. De Vida	01/01/1989 - 01/12/1989
Renta Nac. Cía. De Seg. De Vida	01/01/1988 - 01/12/1988

c) Efectos en Resultados

Por concepto de gasto por primas de seguro, la Administradora cargó a resultados operacionales en la cuenta "Primas de Seguro de Invalidez y Sobrevivencia" (Código 31.290) un monto de M$ 10.439.992 en el ejercicio finalizado el 31 de diciembre de 2008 y de M$ 7.987.987 en el ejercicio finalizado el 31 de diciembre de 2007.

Composición del gasto anual por prima de seguro de invalidez y sobrevivencia, desglosado en los siguientes conceptos:

Concepto	Ejercicio Actual M$	Ejercicio anterior M$
Gasto anual por Primas de Seguro de Invalidez y Sobrevivencia	-5.699.145	-5.022.884
Gastos de Administración	-92.362	-59.833
Ajustes negativos compañías de seguros	(*) -4.648.485	-2.905.270
GASTO NETO DEL EJERCICIO (Código 31.290)	**-10.439.992**	**-7.987.987**
Ajustes negativos compañías de seguros (Código 31.300)		0
Ajustes positivos compañías de seguros (Código 31.130)		0
GASTO TOTAL DEL EJERCICIO (NETO)	**-10.439.992**	**-7.987.987**

(*) En este ítem se consideran M$ 1.943.848, correspondientes a ajustes de contratos vigentes de coberturas, por periodos anteriores.

LANDA CONSULTORES AUDITORES
Sólo para propósitos de identificación

d) Pasivos originados en el tratamiento de la cotización adicional

Obligaciones por Cotizaciones Adicionales

Hasta el ejercicio 1987 la Administradora recaudaba la cotización adicional destinada al financiamiento del sistema de pensiones de invalidez y sobrevivencia. En este proceso se originó un pasivo que alcanzó a M$ 34.001 en el ejercicio finalizado el 31 de diciembre de 2008 y M$ 40.889 al 31 de diciembre de 2007. Este monto forma parte del saldo del ítem del pasivo "Recaudación por aclarar" (Código 21.110).

Desglose del saldo

	31.12.2008 M$	31.12.2007 M$
Cotizaciones Adicionales Rezagadas	19.629	21.461
Cotizaciones por Aclarar	14.372	19.428
Total	**34.001**	**40.889**

Los saldos de las cuentas señaladas, se extinguirán, mediante la aclaración de rezagos, la resolución de solicitudes de reclamo según la Circular N° 650 de la superintendencia de Administradora de Fondos de Pensiones y el proceso de pagos por traspasos de cotización adicional recuperada de rezagos a otras A.F.P. Dado que a contar del 1° de enero de 1988, se exime a la Sociedad Administradora de registrar y controlar la recaudación por cotización adicional, los saldos de estas cuentas no pueden incrementarse, por dicha cotización pasa a formar parte de las cotizaciones que los afiliados enteran al Fondo de Pensiones.

Los saldos de las cuentas "Recaudación por aclarar", "Recaudación traspasos de otras A.F.P." y "Otras recaudaciones" corresponde a la recaudación recibida por la sociedad y corresponde a las cotizaciones de los afiliados independientes.
Los saldos de estas cuentas se incrementan debido al mayor número de afiliados con respecto al ejercicio anterior.

Cotizaciones adicionales rezagadas (clasificación como rezago descoordinado según Circular N° 1.540, Ex 1.220).

Corresponde a la cotización adicional pagada con anterioridad al 1° de enero de 1988 con un cheque a nombre de la Administradora, erróneamente en la administradora antigua o en la nueva por desajuste en la cronología del traspaso de la cuenta personal.

LANDA CONSULTORES
AUDITORES
SOLO PARA PROPOSITOS
DE IDENTIFICACION

Análisis comparativo de la evolución de los rezagos

COTIZACIONES ADICIONALES IMPAGAS	31.12.2008 M$	31.12.2007 M$
Saldo Inicial	19.707	21.461
Rezagos Recibidos de Otras A.F.P.	0	0
Rezagos Aclarados Para la AFP	0	0
Rezagos Aclarados Enviados a otra AFP	-78	0
Saldo Final	**19.629**	**21.461**

e) Cuentas y documentos por pagar a compañías de seguros (Código 21.130 y 22.040).

	31.12.2008		31.12.2007	
Cía. de Seg. De Vida:	**Por Pagar M$**	**Vencimiento**	**Por Pagar M$**	**Vencimiento**
Euroamerica Cia. (N° 1*)	632.350	20.01.2009	0	20.01.2007
Euroamerica Cia. (N° 2*)	32.206	20.01.2009	444.157	20.01.2007
Euroamerica Cia. (N° 3*)	967	20.01.2009	8.555	20.01.2007
ING Seguros de Vida S.A. (N° 4*)	145.214	20.01.2009	136.273	20.01.2007
Cia. De Seguros Security (N°8*)	38.999	20.01.2009	42.470	20.01.2007
Cia. De Seguros Renta Nacional (N°22*)	7.615	20.01.2009	8.293	20.01.2007
Bice Vida (Ex. La Construcción) (N°20)	48.676	20.01.2009	53.934	20.01.2007
Renta Nacional S.A. (N° 5*)	4.143	20.01.2009	99	20.01.2007
Renta Nacional S.A. (N° 7*)	840	20.01.2009	865	20.01.2007
Renta Nacional S.A. (N°33*)	39.720	20.01.2009	26.034	20.01.2007
Bice Vida Cia De Seguros(N° 12*)	0	20.01.2009	282	20.01.2007
La Chilena Consolidada S.A. (N° 30*)	4.203	20.01.2009	3.779	20.01.2007
Cia. De Seguros Consorcio Nacional (N°11*)	159	20.01.2009	174	20.01.2007
ING Seguros de Vida S.A. (Aetna) (N°15*)	10.406	20.01.2009	10.869	20.01.2007
ING Seguros de Vida S.A. (N°14*)	0	20.01.2009	0	20.01.2007
Cia. De Seguros Interamericana	7.323	20.01.2009	7.181	20.01.2007
ING Seguros de Vida S.A. (convenio) 11.361,00 UF (1)	243.723	20.01.2009	242.778	20.01.2007
Total (Código 21.130)	**1.216.544**		**985.743**	

*: Corresponden a los números asignados que se muestran en la tabla de la letra h) sección i), de esta misma nota.

(1) Corresponde al monto acumulado anual por pagar.

Documentos por pagar a Cías. de Seguros (Código 22.040)

	31.12.2008		31.12.2007	
Cía. de Seg. de Vida:	**Documentos por Pagar M$**	**Vencimiento**	**Documentos por Pagar M$**	**Vencimiento**
ING Seguros de Vida S.A.	40.620	28-02-2010	283.235	28-02-2010
Total (Código 22.040)	**40.620**		**283.235**	

LANDA CONSULTORES
AUDITORES
SOLO PARA PROPOSITOS
DE IDENTIFICACION

f) Activos originados en el sistema de pensiones de invalidez y sobrevivencia

i. Compañías de seguros

Cía. de Seguros de Vida Aetna Chile	**31.12.2008 M$**	**31.12.2007 M$**
- Saldo al cierre del ejercicio anterior	0	2.610
- Pensiones de Inv. y Sobrevivencia pagadas por cuenta de la Cía. de Seguro	96.302	95.896
- Reembolso efectuados por la Cía. de Seguros	-93.879	-98.506
Saldo al cierre del (Código 11.050)	**2.423**	**0**

ING Seguros de Vida S.A. Planvital	**31.12.2008 M$**	**31.12.2007 M$**
- Saldo al cierre del ejercicio anterior	688	1.359.227
- Pensiones de Inv. y Sobrevivencia pagadas por cuenta de la Cía. de Seguro		577.613
- Reembolso efectuados por la Cía. de Seguros	-688	-583.092
- Otros (Juicio Arbitral)		-1.352.998
Saldo al cierre del (Código 11.050)	**0**	**750**

Euroamerica Seguros de Vida S.A. (contrato N°1)	**31.12.2008 M$**	**31.12.2007 M$**
- Saldo al cierre del ejercicio anterior	26.931	9.885
- Pensiones de Inv. y Sobrevivencia pagadas por cuenta de la Cía. de Seguro	919.847	752.318
- Reembolso efectuados por la Cía. de Seguros	-927.698	-732.875
- Provision Incobrabilidad *	0	0
Saldo al cierre del (Código 11.050)	**19.080**	**29.328**

ING Seguros de Vida S.A. Magíster	**31.12.2008 M$**	**31.12.2007 M$**
- Saldo al cierre del ejercicio anterior	482	0
- Pensiones de Inv. y Sobrevivencia pagadas por cuenta de la Cía. de Seguro	2.959	80.581
- Reembolso efectuados por la Cía. de Seguros	-2.959	-80.581
- Siniestralidad	-482	525
Saldo al cierre del ejercicio (Código 11.050)	**0**	**525**

Euroamerica Seguros de Vida S.A. Planvital (contrato N°2)	**31.12.2008 M$**	**31.12.2007 M$**
- Saldo al cierre del ejercicio anterior	3.013	0
- Pensiones de Inv. y Sobrevivencia pagadas por cuenta de la Cía. de Seguro	230.292	7.003
- Reembolso efectuados por la Cía. de Seguros	-233.305	-3.722
Saldo al cierre del (Código 11.050)	**0**	**3.281**

Cía de Seguros de Vida La Chilena Consolidada S.A.	**31.12.2008 M$**	**31.12.2007 M$**
- Saldo al cierre del ejercicio anterior	0	0
- Pensiones de Inv. y Sobrevivencia pagadas por cuenta de la Cía. de Seguro	21.616	23.288
- Reembolso efectuados por la Cía. de Seguros	-21.616	-23.288
- Siniestralidad		0
Saldo al cierre del (Código 11.050)	**0**	**0**

LANDA CONSULTORES
AUDITORES
SOLO PARA PROPOSITOS
DE IDENTIFICACION

Cía de Seguros de Vida Consorcio Nacional S.A.	**31.12.2008 M$**	**31.12.2007 M$**
- Saldo al cierre del ejercicio anterior	929	328
- Saldo Inicial Fusión		0
- Pensiones de Inv. y Sobrevivencia pagadas por cuenta de la Cía. de Seguro	160.974	161.318
- Reembolso efectuados por la Cía. de Seguros	-154.150	-160.635
- Provisión Incobrabilidad		
Saldo al cierre del (Código 11.050)	**7.753**	**1.011**

Cía de Seguros de Vida La Construcción S.A.	**31.12.2008 M$**	**31.12.2007 M$**
- Saldo al cierre del ejercicio anterior	727	7.317
- Saldo Inicial Fusión	0	0
- Pensiones de Inv. y Sobrevivencia pagadas por cuenta de la Cía. de Seguro		581
- Reembolso efectuados por la Cía. de Seguros	-100	-7.508
- Sinietralidad		402
Saldo al cierre del (Código 11.050)	**627**	**792**

Cía de Seguros de Vida Euroamerica S.A.	**31.12.2008 M$**	**31.12.2007 M$**
- Saldo al cierre del ejercicio anterior	23.819	14.480
- Saldo Inicial Fusión		0
- Pensiones de Inv. y Sobrevivencia pagadas por cuenta de la Cía. de Seguro	571.477	579.143
- Reembolso efectuados por la Cía. de Seguros	-560.126	-567.684
- Provisión Incobrabilidad	0	0
Saldo al cierre del (Código 11.050)	**35.170**	**25.939**

Cía de Seguros de Vida Interamericana	**31.12.2008 M$**	**31.12.2007 M$**
- Saldo al cierre del ejercicio anterior	111	0
- Saldo Inicial Fusión		0
- Pensiones de Inv. y Sobrevivencia		0
pagadas por cuenta de la Cía. de Seguro	226.352	228.013
- Reembolso efectuados por la Cía. de Seguros	-223.654	-227.892
Saldo al cierre del (Código 11.050)	**2.809**	**121**

Cía de Seguros de Vida Renta Nacional	**31.12.2008 M$**	**31.12.2007 M$**
- Saldo al cierre del ejercicio anterior	0	27.785
- Saldo Inicial Fusión		0
- Pensiones de Inv. y Sobrevivencia pagadas por cuenta de la Cía. de Seguro	1.015.930	1.378.834
- Reembolso efectuados por la Cía. de Seguros	-1.015.930	-1.406.619
- Siniestralidad		
Saldo al cierre del (Código 11.050)	**0**	**0**

LANDA CONSULTORES AUDITORES
SOLO PARA PROPOSITOS DE IDENTIFICACION

	31.12.2008 M$	31.12.2007 M$
Total de cuentas por cobrar de las Cías. de Seguros (Código 11.050)	67.862	61.747
Total de cuentas por cobrar de las Cías. de Seguros clasificadas doc. y ctas. Por cobrar a empresas relacionadas (Código 11.070)	0	0
Total	**67.862**	**61.747**

ii) En el caso de cuentas por cobrar al Estado:

Desglose Cuentas por cobrar al Estado	**31.12.2008 M$**	**31.12.2007 M$**
- Saldo al cierre del ejercicio anterior	0	
- Pensiones financiadas por la Garantía Estatal, de acuerdo al artículo 73 del D.L. 3.500 de 1980.	9.723.249	9.294.948
- Asignaciones familiares financiadas por la Administradora.	432.703	159.144
- Pensión Solidaria	403.121	
- Reembolso de Garantía Estatal.	-9.723.249	-9.294.948
- Reembolso Asignaciones Familiares (menos)	-402.148	-159.144
- Reembolso Pensión Solidaria	-334.682	
Saldo al cierre del (Código 11.060)	**98.994**	**0**

g) Provisión por mayor siniestralidad originadas por el seguro de invalidez y sobrevivencia Código (21.150) y (22.070)

Nombre Cía. de seguros	Periodo que cubre el contrato (MMAA-MMAA)	Costos por siniestros incurrido por la Cía. de seguros		Pagos realizados a la Cía. de seguros (M$)		Provision (M$)	
		Fecha	Monto M$	A la fecha de la información	A la fecha de cierre del ejercicio	Provisión contabilizada a la fecha de la información entregada por la Cía. de seguros	Total provisión contabilizada a la fecha de cierre del ejercicio actual
Seguros de Vida SECURITY Previsión S.A.	may 00 - may 01	31-dic-08	2.387.529	2.569.670	2.569.670	-	-
Renta Nac. Cía. De Seg. De Vida (póliza 1154)	ago 00 - jul 01	31-dic-08	4.184.694	3.373.937	3.373.937	172	172
Bice vida (Ex La Construcción) (póliza 28)	ago 01 - jul 02	31-dic-08	4.394.919	4.433.785	4.433.785	-	-
Renta Nac. Cía. De Seg. De Vida (póliza 1155)	ago 01 - jul 03	31-dic-08	10.509.243	9.121.851	9.121.851	919	919
ING Seguros de Vida S.A. (póliza 38)	ago 03 - jul 05	31-dic-08	13.301.055	13.358.008	13.358.008	63.718	63.718
Euroamerica Seguros de Vida S.A. (póliza 41)*	ago 05 - jul 07	31-dic-08	18.308.960	17.412.061	17.412.061	769.622	769.622
Euroamerica Seguros de Vida S.A. (póliza 2)	ago 07 - sep 08	31-dic-08	9.133.169	8.707.223	8.707.223	616.875	616.875
Euroamerica Seguros de Vida S.A. (póliza 3)* *	oct 08 - (1)	31-dic-08	1.997.577	1.820.204	1.820.204	211.132	211.132
Total provisionado			**64.217.146**	**60.796.739**	**60.796.739**	**1.662.438**	**1.662.438**

NOTA: *ING Seguros de Vida S.A. cedió a Euroamerica Seguros de Vida S.A. la póliza identificada como contrato 41 con fecha 15 de febrero de 2007.
** Termino día anterior al inicio del contrato común de las AFP's

LANDA CONSULTORES
AUDITORES
SOLO PARA PROPOSITOS
DE IDENTIFICACION

La administración de Administradora de Fondos de Pensiones Planvital S.A. ha efectuado estudios técnicos al 31 de diciembre de 2006, los cuales presentan diferencias ascendentes a M$ 1.242.422 (histórico) respecto de los ajustes de primas por costos de siniestros calculados como incurridos por ING Seguros de Vida S.A., incluidos en sus balances a dicha fecha de los contratos de seguro de invalidez y sobrevivencia de las pólizas N° 41 y 38. Esta situación ha motivado el inicio de un juicio arbitral en contra de ING Seguros de Vida S.A., con el objeto de solicitar, entre otros aspectos, el considerar como menor costo el monto de M$ 1.242.422 (histórico), el cual está incluido en los balances de los contratos de las pólizas N° 41 y 38 al 31 de diciembre de 2006. Para efectos de representar contablemente esta situación, la administración de Administradora de Fondos de Pensiones Planvital S.A. ha registrado contablemente al 31 de diciembre de 2006, según lo instruido por la Superintendencia de Pensiones en Oficio Ordinario N° 21.170 de fecha 30 de noviembre de 2006, la provisión de siniestralidad informada de acuerdo a los balances de los contratos de las pólizas N° 41 y 38 de compañía ING Seguros de Vida S.A., y ha registrado una cuenta por cobrar a dicha compañía de seguros, por un monto ascendente a M$ 1.242.422 (histórico), para reflejar las diferencias indicadas anteriormente, respecto de los ajustes de primas por costos de siniestros calculados al 31 de diciembre del 2006.

Con fecha 20 de septiembre de 2006 la Administradora de Fondos de Pensiones Planvital S.A. procedió a pagar el ajuste de prima correspondiente al contrato de invalidez y sobrevivencia suscrito con ING Seguros de Vida S.A., pólizas números 38 y 41 de las cuales se ha pagado en exceso la suma de M$ 763.410 (histórico).

Con fecha 31 de diciembre de 2006 se contabilizó como un activo la diferencia de UF 26.123,57 entre los costos informados por ING Seguros de Vida S.A. y esta Administradora, para las pólizas 38 y 41. Según lo informado en la nota 15b páginas N° 18 y N° 20 la suma de las dos pólizas es de UF 215.251,91 y la estimación de esta Administradora es de UF 189.128,34.

Con fecha 15 de febrero de 2007, ING Seguros de Vida S.A. y AFP Planvital S.A. celebraron un avenimiento, con el que se puso término al juicio arbitral que mantenían pendiente ante el árbitro don Gabriel Villarroel Barrientos, en el que se discutía acerca de la correcta interpretación de algunas cláusulas del contrato por ellas suscrito, mediante escritura de fecha 28 de Julio de 2005 otorgada en la Notaría de Santiago de don Humberto Santelices Narducci, y que es denominado como "Póliza N° 41". En el marco de este avenimiento, mediante escritura pública otorgada en la misma Notaría el día 15 de febrero de 2007, ING Seguros de Vida S.A. cedió a Euroamérica Seguros de Vida S.A., con el consentimiento y aprobación de AFP Planvital S.A., el contrato de seguro de invalidez y sobrevivencia, "Póliza N° 41", que era objeto del litigio.

De acuerdo a lo anterior, por escritura pública otorgada en la misma Notaría, también de fecha 15 de Febrero de 2007, AFP Planvital S.A. y Euroamérica Seguros de Vida S.A., introdujeron algunas modificaciones al contrato individualizado en el párrafo anterior, que se refieren principalmente a: (i) establecer expresamente que el factor T será igual a 1 o al valor mínimo que exija la Superintendencia de Valores y Seguros, (ii) que se debe considerar el contrato correspondiente a la cobertura actual en forma independiente de los de coberturas de períodos anteriores, para efectos del cálculo de las reservas de siniestros ocurridos y no reportados, y en proceso de liquidación, una vez que se haya cumplido la cantidad de siniestros que la normativa indica como mínimos en el contrato particular, y (iii) cambiar el factor de cálculo del ajuste de primas desde 0,90 a 0,95.

En consecuencia, las sumas contenidas en la cuenta por cobrar a la compañía ING Seguros de Vida S.A., correspondientes a las diferencias en el cálculo de los ajustes de primas a que se hizo referencia en la Nota N° 15 de los Estados Financieros al 31 de diciembre de 2006, fueron imputadas al ajuste de prima que realizó el día 20 de marzo de 2007 con Euroamérica Seguros de Vida S.A., de conformidad a lo establecido en la cláusula tercera del instrumento público indicado en el párrafo anterior.

LANDA CONSULTORES
AUDITORES
SOLO PARA PROPOSITOS
DE IDENTIFICACION

Cuadro Conciliatorio

Nombre Cía. de Seguros	Periodo que cubre el contrato (MMAA-MMAA)	Provisión contabilizada a la fecha de la información entregada por la Cia. de seguros			Provisión (M$)
		Fecha	Monto en UF. Según Balances Cia. De Seguros	Valor UF	Provisión contabilizada a la fecha de la información entregada por la Cia. de seguros
Renta Nac. Cía. De Seg. De Vida (póliza 1154)	0800-0701	31/12/2008	8,03	21.452,57	172
Renta Nac. Cía. De Seg. De Vida (póliza 1155)	0801-0703	31/12/2008	42,84	21.452,57	919
ING Seguros de Vida S.A. (póliza 38)	0803-0705	31/12/2008	2.970,19	21.452,57	63.718
Euroamerica Seguros de Vida S.A.(ING póliza41)	0805-0707	31/12/2008	35.875,51	21.452,57	769.622
Euroamerica Seguros de Vida (póliza 2)	0807-0708	31/12/2008	28.755,28	21.452,57	616.875
Euroamerica Seguros de Vida (póliza 3) *	1008- (*)	31/12/2008	9.841,80	21.452,57	211.132
Total provisionado			77.493,50	-	1.662.438

(*) Termino día anterior al inicio del contrato común de las AFP's

LANDA CONSULTORES
AUDITORES
SOLO PARA PROPOSITOS
DE IDENTIFICACION

h)Detalle según los contratos de Seguros de Invalidez y Sobrevivencia

i) ***Numeración de contratos***
contratos vigentes

CATASTRO DE CONTRATOS CON COMPAÑÍAS DE SEGUROS

Contrato N°	Nombre de la compañía de seguros	Período que cubre el contrato	Subperíodo que cubre el contrato
1	Euroamerica Seguros de Vida S.A. (póliza 3)	01/10/2008 - (1)	01/10/2008 -
2	Euroamerica Seguros de Vida S.A. (póliza 2)	01/08/2007 - 30/09/2008	01/08/2007 - 30/09/2008
3	Euroamerica Seguros de Vida S.A. (póliza 41) (2)	01/08/2005 - 31/07/2007	01/08/2005 - 31/07/2007
4	ING Seguros de Vida S.A. (póliza 38)	01/08/2003 - 31/07/2005	01/08/2003 - 15/03/2004
4	ING Seguros de Vida S.A. (póliza 38)	01/08/2003 - 31/07/2005	16/03/2004 - 31/07/2005
5	Renta Nac. Cía. De Seg. De Vida (póliza 1155)	01/08/2001 - 31/07/2003	01/08/2001 - 31/07/2003
6	Bice vida (Ex La Construcción) (póliza 28)	01/08/2001 - 31/07/2002	01/08/2001 - 31/07/2002
7	Renta Nac. Cía. De Seg. De Vida (póliza 1154)	01/08/2000 - 31/07/2001	01/08/2000 - 31/07/2001
8	Seguros de Vida SECURITY Previsión S.A.	01/05/2000 - 31/05/2001	01/05/2000 - 31/05/2001

(1) Contrato 3, fecha de término: día anterior al inicio de los contratos comunes a todas las AFP's
(2) Contrato 41 fue cedido por ING Seguros de Vida S.A a Euroamerica Seguros de Vida S.A. con fecha 15 de febrero de 2007.

CONTRATOS TERMINADOS NO FINIQUITADOS

	Compañía	período	Subperíodo
9	Bice vida (La Construción, Qualitas)	01/03/1998 - 28/02/1999	01/03/1998 - 28/02/1999
10	ING Seguros de Vida S.A. (Aetna, Fomenta)	01/09/1997 - 31/08/1998	01/09/1997 - 31/08/1998
11	Consorcio (Consorcio, Aporta)	18/05/1997 - 17/05/1998	18/05/1997 - 17/05/1998
12	Bice vida (La Construción, Qualitas)	01/03/1997 - 28/02/1998	01/03/1997 - 28/02/1998
13	Bice vida (La Construción, Fomenta)	01/09/1996 - 31/08/1997	01/09/1996 - 31/08/1997
14	ING Seguros de Vida S.A. (Aetna, Futuro)	01/08/1996 - 31/07/1997	01/08/1996 - 31/07/1997
15	ING Seguros de Vida S.A. (Aetna,Armoniza)	03/01/1996 - 28/02/1997	03/01/1996 - 28/02/1997
16	Bice vida (La Construción, Fomenta)	01/09/1995 - 31/08/1996	01/09/1995 - 31/08/1996
17	Renta Nac. Cía. De Seg. De Vida	01/08/1995 - 31/07/1997	01/08/1995 - 28/02/1996
18	Renta Nac. Cía. De Seg. De Vida	01/08/1995 - 31/07/1997	01/03/1996 - 31/07/1997
19	Bice vida (La Construción, Aporta)	18/05/1995 - 07/05/1997	18/05/1995 - 07/05/1997
20	ING Seguros de Vida S.A. (Aetna,Previpan)	10/08/1994 - 09/08/1995	10/08/1994 - 09/08/1995
21	Bice vida (La Construción, Magister)	01/08/1994 - 31/07/1995	01/08/1994 - 31/07/1995
22	Renta Nac. Cía. De Seg. De Vida (Concordia)	01/08/1994 - 31/07/1995	01/08/1994 - 31/07/1995
23	Consorcio (Consorcio, Qualitas)	31/05/1994 - 31/10/1995	31/05/1994 - 31/10/1995
24	Bice vida (La Construción, Armoniza)	03/01/1994 - 02/01/1996	03/01/1994 - 02/01/1996
25	Bice vida (La Construción, planvital)	01/12/1993 - 01/07/1995	18/11/1993 - 17/05/1995
26	Bice vida (La Construción, Aporta)	18/11/1993 - 17/05/1995	18/11/1993 - 17/05/1995
27	Renta Nac. Cía. De Seg. De Vida	01/08/1993 - 31/07/1994	01/08/1993 - 31/07/1994
28	Renta Nac. Cía. De Seg. De Vida	01/08/1992 - 31/07/1993	01/08/1992 - 31/07/1993
29	Renta Nac. Cía. De Seg. De Vida	01/08/1990 - 31/07/1992	01/08/1990 - 31/07/1992
30	La Chilena Consolidada	01/07/1989 - 31/07/1990	01/07/1999 - 31/07/1990
31	Security (Previsión, Concordia)	01/01/1989 - 31/12/1990	01/01/1989 - 31/12/1990
32	Renta Nac. Cía. De Seg. De Vida	01/01/1989 - 01/12/1989	01/01/1989 - 01/12/1989
33	Renta Nac. Cía. De Seg. De Vida	01/01/1988 - 01/12/1988	01/01/1988 - 01/12/1988

LANDA CONSULTORES AUDITORES
SOLO PARA PROPOSITOS DE IDENTIFICACION

ii) ***Detalle de los costos del seguro por concepto de invalidez***

Contrato N°	Costos por siniestros incurridos por la Cía. de seguros Ejercicio actual						Costos por siniestros incurridos por la Cía. de seguros Ejercicio anterior					
	Pensiones transitorias		Aporte adicional		Contribuciones		Pensiones transitorias		Aporte adicional		Contribuciones	
	N°	M$	N°	M$	N°	M$	N°	M$	N°	M$	N°	M$
1												
2	-	237.372	3	28.810	-	-	18	3.576	-	-	-	-
3	-	979.526	19	331.299	-	-	3.962	761.764	20	249.423	-	-
4	-	241.305	146	2.978.282	2	1.994	3.544	611.676	124	2.204.514	5	1.940
5	-	4.956	1	38.413	-	-	33	56.254	28	672.012	2	208
6	-	-	-	-	-	-	-	-	-	-	-	-
7	-	-	-	-	-	-	-	-	-	-	-	-
8	-	-	-	-	-	-	-	-	-	-	-	-
	-	1.463.159	169	3.376.804	2	1.994	7.557	1.433.270	172	3.125.949	7	2.148

iii) ***Detalle de los costos del seguro por concepto de sobrevivencia***

Contrato N°	Costos por siniestros incurridos por la Cía. de seguros Ejercicio actual						Costos por siniestros incurridos por la Cía. de seguros Ejercicio anterior					
	Pensiones transitorias		Aporte adicional		Contribuciones		Pensiones transitorias		Aporte adicional		Contribuciones	
	N°	M$	N°	M$	N°	M$	N°	M$	N°	M$	N°	M$
1			2	84.915								
2	-	-	191	1.867.869	-	-	-	-	27	393.780	-	-
3	-	-	18	249.259	-	-	-	-	188	1.775.922	-	-
4	-	-	4	34.495	-	-	-	-	14	80.340	-	-
5	-	-	2	7.000	-	-	-	-	0	-	-	-
6	-	-	-	-	-	-	-	-	0	-	-	-
7	-	-	-	-	-	-	-	-	1	580	-	-
8	-	-	-	-	-	-	-	-	-	-	-	-
	-	-	217	2.243.538	-	-	-	-	230	2.250.622	-	-

LANDA CONSULTORES AUDITORES
SOLO PARA PROPOSITOS DE IDENTIFICACION

iv) Detalle de Ingresos Financieros del Seguro de Invalidez y Sobrevivencia.

Al 31 de diciembre de 2008 y al 31 de diciembre de 2007, esta Administradora no mantiene contratos que incluyan cláusulas por ingresos financieros.

v) Detalle de los ajustes del seguro de invalidez y sobrevivencia efectuados

Al 31/12/2008							
Fecha de cálculo del ajuste	Contrato N°	Ajuste pagado M$	Ajuste por ingreso financiero pendiente de pago M$	Costo acumulado M$	Siniestralidad total acumulada M$	Prima fija + Prima provisoria acumulada M$	Ingresos financieros acumulados M$
dic-08	1	-	-	84.915	1.997.577	1.820.204	-
dic-08	2	- 2.381.709	-	2.547.679	9.133.169	6.325.514	-
dic-08	3	- 7.248.065	-	7.806.604	18.308.960	10.163.996	-
dic-08	4	- 5.290.119	-	12.003.303	13.301.055	8.067.889	-
dic-08	5	- 2.735.773	-	10.509.243	10.509.243	6.386.078	-
dic-08	6	- 2.479.120	-	4.388.870	4.394.919	1.954.665	-
dic-08	7	- 467.510	-	4.184.694	4.184.694	2.906.427	-
dic-08	8	- 1.025.941	-	2.387.529	2.387.529	1.543.729	-

Al 31/12/2007							
Fecha de cálculo del ajuste	Contrato N°	Ajuste pagado M$	Ajuste por ingreso financiero pendiente de pago M$	Costo acumulado M$	Siniestralidad total acumulada M$	Prima fija + Prima provisoria acumulada M$	Ingresos financieros acumulados M$
dic-07	1						
dic-07	2	-	-	396.832	2.580.059	2.089.117	-
dic-07	3	- 5.126.163	-	6.246.505	16.064.543	10.116.399	-
dic-07	4	- 5.166.363	-	8.747.228	13.266.426	8.057.852	-
dic-07	5	- 2.732.412	-	10.464.277	10.515.021	6.383.820	-
dic-07	6	- 2.480.521	-	4.388.870	4.394.919	1.953.417	-
dic-07	7	- 467.123	-	4.184.694	4.184.694	2.905.243	-
dic-07	8	- 1.025.941	-	2.387.529	2.387.529	1.543.709	-

LANDA CONSULTORES AUDITORES
Sólo para propósitos de identificación

NOTA 16. ACTIVOS FIJOS (CÓDIGO 13.000)

De acuerdo a lo señalado en Nota 2 letra i) los bienes del activo fijo se presentan valorizados al costo más la respectiva corrección monetaria. La depreciación por M$ 206.540 al 31 de diciembre de 2008 y M$ 268.971 al 31 de diciembre de 2007, se incluye en el ítem "Depreciación del ejercicio" (Código 31.270) del Estado de Resultados.

El saldo neto al cierre del ejercicio se descompone de la siguiente manera:

31.12.2008

Activos fijos	Saldo al 01 de Enero de 2008	Movimiento neto del año	Corrección monetaria	Saldo al 31 de diciembre de 2008	Depreciación del ejercicio	Depreciación acumulada	Saldo al 31 de diciembre de 2008
	M$	M$	M$	M$	M$	M$	M$
Terrenos	112.276	-11.409	9.779	110.646	0	0	110.646
Construcciones	1.070.255	-170.266	80.162	980.151	-17.098	-414.464	565.687
Equipos, muebles yútiles	2.953.260	-551.988	60.620	2.461.892	-86.762	-2.192.192	269.700
Otros activos fijos	609.410	0	40.720	650.130	-102.680	-387.166	262.964
Total	**4.745.201**	**-733.663**	**191.281**	**4.202.819**	**-206.540**	**-2.993.822**	**1.208.997**

a) Terrenos

Terrenos	Saldo al 01 de Enero de 2008	Movimiento neto del año	Corrección monetaria	Saldo al 31 de diciembre de 2008	Depreciación del ejercicio	Depreciación acumulada	Saldo al 31 de diciembre de 2008
	M$	M$	M$	M$	M$	M$	M$
Valentín Letelier	95.587	0	8.507	104.094	0	0	104.094
Chillán	10.674	-11.409	735	0	0	0	0
Pelluhue	6.015	0	537	6.552	0	0	6.552
Total	**112.276**	**-11.409**	**9.779**	**110.646**	**0**	**0**	**110.646**

b) Construcciones

Construcciones	Saldo al 01 de Enero de 2008	Movimiento neto del año	Corrección monetaria	Saldo al 31 de diciembre de 2008	Depreciación del ejercicio	Depreciación acumulada	Saldo al 31 de diciembre de 2008
	M$	M$	M$	M$	M$	M$	M$
Valentín Letelier	515.355	-713	45.803	560.445	-9.449	-295.882	264.563
Chillán	42.625	-45.588	2.963	0	-302	0	0
Valparaíso	33.077	242	2.965	36.284	-605	-12.347	23.937
Catedral	72.037	527	6.458	79.022	-1.317	-22.390	56.632
Instalaciones	117.301	-114.865	217	2.653	-262	-1.924	729
Propiedad Concepción (Agencia)	10.005	0	0	10.005	0	-10.004	1
Local Comercial Rancagua	12.161	82	1.090	13.333	-258	-2.541	10.792
Local San Felipe (Agencia)	6.099	0	0	6.099	0	-6.098	1
Sótero del Río 326 p.3 (oficina)	261.595	-9.951	20.666	272.310	-4.905	-63.278	209.032
Total	**1.070.255**	**-170.266**	**80.162**	**980.151**	**-17.098**	**-414.464**	**565.687**

LANDA CONSULTORES AUDITORES SOLO PARA PROPOSITOS DE IDENTIFICACION

c) Equipos, Muebles y Útiles

Equipos, muebles y útiles	Saldo al 01 de Enero de 2008	Movimiento neto del año	Corrección monetaria	Saldo al 31 de diciembre de 2008	Depreciación del ejercicio	Depreciación acumulada	Saldo al 31 de diciembre de 2008
	M$	M$	M$	M$	M$	M$	M$
Equipos	855.553	-379.897	40.618	516.274	-63.536	-491.724	24.550
Muebles y Útiles	1.961.242	-99.570	14.312	1.875.984	-20.896	-1.631.529	244.455
Máquinas y Maquinarias	136.465	-72.521	5.690	69.634	-2.330	-68.939	695
Totales	**2.953.260**	**-551.988**	**60.620**	**2.461.892**	**-86.762**	**-2.192.192**	**269.700**

d) Otros Activos Fijos

Otros activos fijos	Saldo al 01 de Enero de 2008	Movimiento neto del año	Corrección monetaria	Saldo al 31 de diciembre de 2008	Depreciación del ejercicio	Depreciación acumulada	Saldo al 31 de diciembre de 2008
	M$	M$	M$	M$	M$	M$	M$
Obras de Arte	10.999	0	979	11.978	0	0	11.978
Activos Leasing (1)	598.411	0	39.741	638.152	-102.680	-387.166	250.986
Total	**609.410**	**0**	**40.720**	**650.130**	**-102.680**	**-387.166**	**262.964**

(1) Corresponden a contratos por el arrendamiento con opción de compra de Equipos Computacionales y Máquinas fotocopiadoras.

31.12.2007

Activos fijos	Saldo al 01 de Enero de 2007 M$	Movimiento neto del año M$	Corrección monetaria M$	Saldo al 31 de diciembre de 2007 M$	Depreciación del ejercicio M$	Depreciación acumulada M$	Saldo al 31 de diciembre de 20067 M$
Terrenos	113.844	0	8.425	122.269	0	0	122.269
Construcciones	1.085.203	0	80.305	1.165.508	-20.525	-549.094	616.414
Equipos, muebles y útiles	3.031.963	80.515	103.622	3.216.100	-117.143	-2.898.796	317.304
Otros activos fijos	591.424	46.459	25.764	663.647	-131.303	-297.965	365.682
Total	**4.822.434**	**126.974**	**218.116**	**5.167.524**	**-268.971**	**-3.745.855**	**1.421.669**

a) Terrenos

Terrenos	Saldo al 01 de Enero de 2007 M$	Movimiento neto del año M$	Corrección monetaria M$	Saldo al 31 de diciembre de 2007 M$	Depreciación del ejercicio M$	Depreciación acumulada M$	Saldo al 31 de diciembre de 2007 M$
Valentín Letelier	96.923	0	7.171	104.094	0	0	104.094
Chillán	10.823	0	802	11.625	0	0	11.625
Pelluhue	6.098	0	452	6.550	0	0	6.550
Total	**113.844**	**0**	**8.425**	**122.269**	**0**	**0**	**122.269**

LANDA CONSULTORES AUDITORES
SOLO PARA PROPOSITOS DE IDENTIFICACION

b) Construcciones

Construcciones	Saldo al 01 de Enero de 2007 M$	Movimiento neto del año M$	Corrección monetaria M$	Saldo al 31 de diciembre de 2007 M$	Depreciación del ejercicio M$	Depreciación acumulada M$	Saldo al 31 de diciembre de 2007 M$
Valentín Letelier	523.915	0	37.307	561.222	-11.143	-302.791	258.431
Chillán	43.708	0	2.711	46.419	-513	-8.903	37.516
Valparaíso	33.920	0	2.100	36.020	-395	-11.630	24.390
Catedral	73.872	0	4.576	78.448	-867	-20.358	58.090
Instalaciones	124.863	0	2.878	127.741	0	-127.740	1
Propiedad Concepción (Agencia)	10.895	0	0	10.895	0	-10.894	1
Local Comercial Rancagua	12.463	0	781	13.244	-170	-1.950	11.294
Local San Felipe (Agencia)	6.642	0	0	6.642	0	-6.641	1
Sótero del Río 326 p.3 (oficina)	254.925	0	29.952	284.877	-7.437	-58.187	226.690
Total	**1.085.203**	**0**	**80.305**	**1.165.508**	**-20.525**	**-549.094**	**616.414**

c) Equipos, Muebles y Útiles

Equipos, muebles y útiles	Saldo al 01 de Enero de 2007 M$	Movimiento neto del año M$	Corrección monetaria M$	Saldo al 31 de diciembre de 2007 M$	Depreciación del ejercicio M$	Depreciación acumulada M$	Saldo al 31 de diciembre de 2007 M$
Equipos	801.074	71.116	16.937	889.127	-79.057	-674.062	215.065
Muebles y Útiles	2.092.518	9.399	76.446	2.178.363	-36.014	-2.082.194	96.169
Máquinas y Maquinarias	138.371	0	10.239	148.610	-2.072	-142.540	6.070
Totales	**3.031.963**	**80.515**	**103.622**	**3.216.100**	**-117.143**	**2.898.796**	**317.304**

d) Otros Activos Fijos

Otros activos fijos	Saldo al 01 de Enero de 2007 M$	Movimiento neto del año M$	Corrección monetaria M$	Saldo al 31 de diciembre de 2007 M$	Depreciación del ejercicio M$	Depreciación acumulada M$	Saldo al 31 de diciembre de 2007 M$
Obras de Arte	11.154	0	823	11.977	0	0	11.977
Activos Leasing (1)	580.270	46.459	24.941	651.670	-131.303	-297.965	353.705
Total	**591.424**	**46.459**	**25.764**	**663.647**	**-131.303**	**-297.965**	**365.682**

(1) Corresponden a contratos por el arrendamiento con opción de compra de Equipos Computacionales y Máquinas fotocopiadoras.

LANDA CONSULTORES AUDITORES
SOLO PARA PROPOSITOS DE IDENTIFICACION

NOTA 17. TRANSACCIONES DE VENTA CON RETROARRENDAMIENTO

Al 31 de diciembre de 2008 y 2007, la Sociedad no registra saldo por este concepto.

NOTA 18. INVERSIONES EN EMPRESAS RELACIONADAS (CÓDIGO 14.010)

Al 31 de diciembre de 2008 y 2007, la Sociedad no registra saldo por este concepto.

NOTA 19. INVERSIONES EN OTRAS SOCIEDADES (CÓDIGO 14.020)

Al 31 de diciembre de 2008 y al 31 de diciembre de 2007, la Sociedad presenta los siguientes saldos:

RUT	Sociedades	Número de acciones	Porcentaje de Participación	Valor Contable	
				2008 M$	2007 M$
96.666.140-2	Inversiones D.C.V. S.A.	1.288	13,01%	202.244	202.244
96.929.390-0	PREVIRED S.A.	29.306	3,93%	223.082	223.082
96.981.130-8	Sociedad Administradora de Fondos de Cesantía de Chile S.A.	11.319	4,10%	521.648	521.648
Total				**946.974**	**946.974**

NOTA 20. MENOR Y MAYOR VALOR DE INVERSIONES (CÓDIGOS 14.030 y 14.040)

Menor valor de inversiones (Código 14.030)

Al 31 de diciembre de 2008 y al 31 de diciembre de 2007, la Sociedad presenta los siguientes saldos:

		2008			2007		
R.U.T	Sociedad	Monto Amortizado en el periodo	Saldo Menor Valor	Periodo por Amortizar (2)	Monto Amortizado en el periodo	Saldo Menor Valor	Periodo por Amortizar (2)
96.662.410-8	A.F.P. Qualitas S.A.	0	0	0	(10.733)	0	0
96.640.060-9	A.F.P. Fomenta S.A.	(47.593)	416.442	105	(47.594)	464.036	117
98.002.800-3	A.F.P. Aporta Fomenta S.A.	(68.252)	813.875	144	(68.252)	882.127	156
98.000.900-9	A.F.P. Planvital S.A. (1)	(683.967)	10.373.502	182	(683.967)	11.057.469	194
TOTAL		**(799.812)**	**11.603.819**		**(810.546)**	**12.403.632**	

(1) El método aplicado es el de adquisición, consistente con los estados financieros auditados para la fusión, de fecha 29 de febrero de 2004, la cual fue aprobada por oficio N° 3531 de 1 de Marzo de 2004 de la SAFP. La Administradora procedió a la elaboración del correspondiente balance a valor justo, registrándose bajo este rubro aquella parte asignada a los activos no cuantificables, según Boletín Técnico N° 72 del Colegio de Contadores de Chile A.G.

(2) Meses

Mayor valor de inversiones (Código 14.040)

Al 31 de diciembre de 2008 y al 31 de diciembre de 2007, la Sociedad no registra saldos.

LANDA CONSULTORES AUDITORES
SOLO PARA PROPOSITOS DE IDENTIFICACION

NOTA 21. INTANGIBLES (CÓDIGO 14.090)

Al 31 de diciembre del 2008 la Administradora mantiene un saldo de M$ 21.312 en la cuenta "Intangibles" (Código 14.090), de los cuales corresponden M$ 21.312 a gastos diferidos que se amortizarán en ejercicios futuros y M$ 0 a activos intangibles, corregidos monetariamente. Las amortizaciones del presente ejercicio alcanzan la cifra de M$ 2.971, las cuales se cargan en la cuenta de resultados "Amortización del ejercicio" (Código 31.280) y cuyo saldo acumulado corresponde a M$ 11.032 y se muestran en la cuenta "Amortización" (Código 14.100).

Al 31 de diciembre del 2007 la Administradora mantiene un saldo de M$ 118.253 en la cuenta Intangibles (Código 14.090), de los cuales corresponden M$ 118.253, a gastos diferidos que se amortizarán en ejercicios futuros y M$ 0 a activos intangibles, corregidos monetariamente. Las amortizaciones del presente ejercicio alcanzan la cifra de M$ 14.328, las cuales se cargan en la cuenta de resultados "Amortización del ejercicio" (Código 31.280) y cuyo saldo acumulado corresponde a M$ 113.476 y se muestran en la cuenta Amortización (Código 14.100)

31.12.2008

Activos Intangibles	Saldo al 01 de Enero de 2008	Movimiento neto del ejercicio	Corrección Monetaria	Saldo al 31 de diciembre de 2008	Amortización del ejercicio	Amortización acumulada	Saldo neto al 31 de diciembre de 2008
	M$	M$	M$	M$	M$	M$	M$
Remodelación de Oficina	108.589	-88.471	1.194	21.312	-2.971	-11.032	10.280
Total	**108.589**	**-88.471**	**1.194**	**21.312**	**-2.971**	**-11.032**	**10.280**

31.12.2007

Activos Intangibles	Saldo al 01 de Enero de 2007	Movimiento neto del ejercicio	Corrección Monetaria	Saldo al 31 de diciembre de 2007	Amortización del ejercicio	Amortización acumulada	Saldo neto al 31 de diciembre de 2007
	M$	M$	M$	M$	M$	M$	M$
Remodelación de Oficina	112.302	65	5.886	118.253	-14.328	-113.476	4.777
Total	**112.302**	**65**	**5.886**	**118.253**	**-14.328**	**-113.476**	**4.777**

LANDA CONSULTORES AUDITORES
SOLO PARA PROPOSITOS DE IDENTIFICACION

NOTA 22. OTROS (DE OTROS ACTIVOS) (CÓDIGO 14.110)

Al 31 de diciembre de 2008 y al 31 de diciembre de 2007, la Sociedad registra saldos por M$ 123.348 y M$ 137.983, respectivamente, por becas en la Universidad de Viña del Mar, para ser utilizadas por personal de la Administradora.

NOTA 23. OBLIGACIONES CON BANCOS E INSTITUCIONES FINANCIERAS A CORTO PLAZO (CÓDIGO 21.010)

31.12.2008

R.U.T	Banco o Inst.	Dolares		Euros		Yenes		Otras Monedas		UF		$ no reajustable		Totales	
	Financiera	2008	2007	2008	2007	2008	2007	2008	2007	2008	2007	2008	2007	2008	2007
	Corto Plazo														
97.080.000-K	Banco														
	Bice	0	0	0	0	0	0	0	0	0	0	0	0	0	0
97.051.000-1	Banco														
	Desarrollo	0	0	0	0	0	0	0	0	0	0	0	0	0	0
97.036.000-K	Banco														
	Santander	0	0	0	0	0	0	0	0	0	0	0	0	0	0
97.006.000-6	Banco Credito														
	e Inversiones	0	0	0	0	0	0	0	0	0	0	0	0	0	0
97.949.000-3	Banco														
	Radobank	0	0	0	0	0	0	0	0	0	0	0	104.749	0	104.749
	Banco														
	BSI	0	0	0	0	0	0	0	0	0	0	0	3.381	0	3.381
Largo plazo porción circulante															
97.011.000-3	Banco														
	Internacional	0	0	0	0	0	0	0	0	0	0	0	0	0	0
97.051.000-1	Banco														
	Desarrollo	0	0	0	0	0	0	0	0	30.805	30.275	0	0	30.805	30.275
97.036.000-K	Banco														
	Santander	0	0	0	0	0	0	0	0	0	0	657.835	721.259	657.835	721.259
97.006.000-6	Banco Credito														
	e Inversiones	0	0	0	0	0	0	0	0	535.292	16.932	0	0	535.292	16.932
97.949.000-3	Banco														
	Radobank	0	0	0	0	0	0	0	0	0		0		0	0
Tasa de interes										5,20%	6,20%	8,76%	8,76%		
promedio															
Anual															
	Total General	**0**	**0**	**0**	**0**	**0**	**0**	**0**	**0**	**566.097**	**47.207**	**657.835**	**829.389**	**1.223.932**	**876.596**

Porcentaje Obligaciones moneda extranjera: 0%
Porcentaje Obligaciones moneda nacional: 100%

LANDA CONSULTORES AUDITORES
SOLO PARA PROPOSITOS DE IDENTIFICACION

Líneas de Créditos autorizadas

Instituciones Bancarias	Monto Utilizado		Monto Autorizado	
	31.12.2008	31.12.2007	31.12.2008	31.12.2007
	M$	M$	M$	M$
Banco Crédito e Inversiones	0	0	600.000	600.000
Banco Radobank	0	0	0	450.000
Banco Internacional	0	0	200.000	0
Total	**0**	**0**	**800.000**	**1.050.000**

Al 31 de diciembre de 2008, la Administradora mantiene línea de crédito autorizada en el Banco de Crédito Inversiones por un monto de M$ 600.000 y en el Banco Internacional por un monto de M$ 200.000.

Al 31 de diciembre de 2007, la Administradora mantiene línea de crédito autorizada en el Banco de Crédito Inversiones por un monto de M$ 600.000 y en el Banco Rabobank por un monto de M$ 450.000.

NOTA 24. OBLIGACIONES CON BANCOS E INSTITUCIONES FINANCIERAS LARGO PLAZO (CÓDIGO 22.010)

Al 31 de diciembre de 2008 y al 31 de diciembre de 2007, la Sociedad registra el siguiente saldo en este rubro:

		Años al vencimiento				
Banco o Instituciones Financieras	Moneda o indice de reajuste	Más de 1 Hasta 2	Más de 2 Hasta 3	Total largo plazo al 31-12-2008	Tasa de interés anual promedio	Total largo plazo al 31-12-2007
		M$	M$	M$		M$
Banco Crédito e Inversiones	U.F.	1.058.909	0	1.058.909	6,05	1.571.058
Banco del Desarrollo	U.F.	15.198	0	15.198	3,25	45.413
Banco Santander	Pesos	400.000	0	400.000	8,76	1.089.000
TOTALES		**1.474.107**	**0**	**1.474.107**		**2.705.471**
Porcentaje obligaciones moneda extranjera : 0%						
Porcentaje obligaciones moneda nacional : 100%						

NOTA 25. OBLIGACIONES CON EL PÚBLICO CORTO Y LARGO PLAZO (PAGARÉS Y BONOS) (CÓDIGOS 21.020 Y 22.020)

Al 31 de diciembre de 2008 y al 31 de diciembre de 2007, la Sociedad no registra saldo en este rubro.

LANDA CONSULTORES AUDITORES
SOLO PARA PROPOSITOS DE IDENTIFICACION

NOTA 26. CUENTAS POR PAGAR (CÓDIGO 21.040), DOCUMENTOS POR PAGAR (CÓDIGO 21.050) Y RETENCIONES (CÓDIGO 21.160)

El detalle de los saldos al 31 de diciembre de 2008 y al 31 de diciembre de 2007, es el siguiente.

31.12.2008 (Código 21.040)

Nombre del Acreedor	Origen de la Deuda	Fecha	Monto M$
Loma Blanca S.A	Impresos	31-12-2008	4.498
Microserv Ltda.	Computacion	31-12-2008	4.710
Chilevision	Publicidad TV	31-12-2008	66.776
Deposito Central de Valores	Custodia fdo.y enca	31-12-2008	6.444
CCAF de Los Andes	Recaudacion	31-12-2008	6.978
Cia. Chilena de Television S.A.	Publicidad TV	31-12-2008	11.129
Sonda S.A.	Computacion	31-12-2008	12.743
Previred	Recaudacion	31-12-2008	16.059
Television Nacional de Chile	Publicidad TV	31-12-2008	81.515
Sonda Servicios Profesionales S.A.	Computacion	31-12-2008	29.983
Otras Cuentas por Pagar			431.425
(N° de Acreedores: 758)			
Total			**672.260**

31.12.2007 (Código 21.040)

Nombre del Acreedor	Origen de la Deuda	Fecha	Monto M$
Microserv Ltda.	Computacion	31-12-2007	73.230
Television Nacional de Chile S.A.	Publicidad	31-12-2007	61.123
Sonda Gestion Servicios Profesionales S.A.	Computacion	31-12-2007	30.040
Sonda S.A.	Computacion	31-12-2007	28.807
Red de Television Chilevision	Publicidad	31-12-2007	27.443
Grupo Eva	Publicidad	31-12-2007	27.225
C.C.A.F. Los Andes	Recaudacion	31-12-2007	23.057
Custodia S.O.S. S.A.	Archivo y Custodia	31-12-2007	17.538
Ricoh Chile S.A.	Custodia	31-12-2007	16.434
Previred	Recaudacion	31-12-2007	13.828
Otras Cuentas por Pagar			359.063
(N° de Acreedores: 588)			
Total			**677.788**

31.12.2008 (Código 21.050)

Al 31 de Diciembre de 2008 y al 31 de Diciembre de 2007, la Sociedad no registra saldo por este concepto.

LANDA CONSULTORES AUDITORES SOLO PARA PROPOSITOS DE IDENTIFICACION

31.12.2008 **(Código 21.160)**

	31.12.2008 M$
Impuesto Unico Retenido al Personal	12.334
Impuesto Segunda Categoria 10%	2.068
Remuneraciones por Pagar	40.937
Honorarios por Pagar	13.728
Finiquitos por Pagar	7.971
Leyes Sociales por Pagar AFP	21.712
Leyes Sociales por Pagar Isapres	23.604
Leyes Sociales por Pagar CCAF	15.036
Leyes Sociales por Pagar ACHS	2.850
Otros	26.187
Total	**166.427**

Total Códigos 21.040, 21.050. 21.160	**838.687**

31.12.2007 **(Código 21.160)**

	31.12.2007 M$
Impuesto Unico Retenido al Personal	17.456
Impuesto Segunda Categoria 10%	1.828
Remuneraciones por Pagar	157.937
Honorarios por Pagar	18.226
Finiquitos por Pagar	11.538
Leyes Sociales por Pagar AFP	42.721
Leyes Sociales por Pagar Isapres	33.224
Leyes Sociales por Pagar CCAF	16.974
Leyes Sociales por Pagar ACHS	4.578
Otros	24.052
Total	**328.534**

Total Códigos 21.040, 21.050. 21.160	**1.006.322**

NOTA 27 DEVOLUCION A EMPLEADORES Y AFILIADOS POR PAGOS EN EXCESO (CÓDIGO 21.120)

Al 31 de diciembre de 2008 y al 31 de diciembre de 2007, la Sociedad no registra saldo por este concepto.

NOTA 28 CUENTAS POR PAGAR A OTRAS AFP (CÓDIGO 21.140)

Al 31 de diciembre de 2008 y al 31 de diciembre de 2007, la Sociedad no registra saldo por este concepto.

LANDA CONSULTORES AUDITORES
SOLO PARA PROPOSITOS DE IDENTIFICACION

NOTA 29 RETENCIONES A PENSIONADOS (CÓDIGO 21.170)

Retenciones a Pensionados	31.12.2008 M$	31.12.2007 M$
Retención Salud	246.550	236.170
Impuesto Único	10.395	4.212
Cajas de Compensación	252.174	233.614
TOTAL (Código 21.170)	**509.119**	**473.996**

NOTA 30. COTIZACIONES DE SALUD DE AFILIADOS INDEPENDIENTES Y PENSIONADOS (CÓDIGOS 21.090 Y 21.170).

En conformidad a lo establecido en el D.L. N° 3.500 de 1980, la Administradora debe recaudar las cotizaciones de salud de los afiliados independientes y descontar la cotización de salud de las pensiones que financia con los Fondos de Pensiones para enterarlas en el Fondo Nacional de Salud o la Institución de Salud Previsional que corresponda.

En virtud a lo anterior, los saldos de estas cuentas representan las cotizaciones recaudadas y que deberán ser enteradas en el Fondo Nacional de Salud o en las respectivas Instituciones de Salud Previsional, durante el transcurso del mes próximo, de acuerdo a las normas vigentes.

El saldo adeudado a la fecha de los estados financieros se determinó de la siguiente manera:

a) Independientes	31.12.2008 M$	31.12.2007 M$
Saldo al cierre del ejercicio anterior	51.295	45.358
Recaudaciones de cotizaciones de salud del ejercicio	667.792	754.459
Giros al Fondo Nacional de Salud en el ejercicio	-663.394	-743.957
Saldos al cierre del ejercicio (Código 21.090)	**55.693**	**55.860**

b) Pensionados	31.12.2008 M$	31.12.2007 M$
Saldo al cierre del ejercicio anterior	435.258	333.572
Retención de cotizaciones de salud a pensionados en el ejercicio	2.780.827	2.996.662
Giros al Fondo Nacional de Salud en el ejercicio	-2.440.750	-2.310.420
Giros a Isapres en el ejercicio	-353.394	-604.163
Otras Retenciones	87.178	58.345
Subtotal cotizaciones de Pensionados (*)	**509.119**	**473.996**

(*) Estos saldos forman parte de la cuenta retenciones a pensionados (Código 21.170).

LANDA CONSULTORES AUDITORES
Sólo para propósitos de identificación

NOTA 31. PENSIONES POR PAGAR (CÓDIGO 21.100)

Representa el monto a pagar de los beneficios previsionales establecidos en el Decreto Ley 3.500

El saldo de este ítem al 31 de diciembre de 2008 y al 31 de diciembre de 2007 es de M$ 211.502 y M$ 151.441 respectivamente, el detalle es el siguiente:

Concepto	31.12.2008 M$	31.12.2007 M$
Retiros Programados (Pensiones por Pagar)	15.278	4.897
Cheques Prescritos Pensiones	196.224	146.542
Total	**211.502**	**151.441**

NOTA 32. PROVISIONES (Códigos 21.150 y 22.070)

a) Provisiones de corto plazo (Código 21.150)

	31.12.2008 M$	31.12.2007 M$
Provisión Vacaciones	385.973	373.738
Provisión Siniestralidad	1.662.438	1.769.432
Provisión Déficit Filial	0	0
Provisión Juicios Laborales	512.667	813.563
Provisión de Finiquitos	106.168	0
Asesoria Externa	23.636	0
Otras Provisiones	28.724	42.613
Total	**2.719.606**	**2.999.346**

b) Provisiones de largo plazo (Código 22.070)

	31.12.2008 M$	31.12.2007 M$
Provisión Cía. de Seg. de Vida Centenario en Liquidación	115.890	121.870
Total	**115.890**	**121.870**

Corresponde a una provisión original de UF 21.834,36 establecida en base a una instrucción emitida por la Superintendencia de Pensiones y originada en la eventualidad de que la Cía. de Seguros de Vida Centenario en Liquidación, que financiaba las pensiones presentara una situación de cesación de pagos o quiebra. La obligación contingente fue registrada según el método del valor actual de la obligación total, según Oficio Ordinario N° 00283 de fecha 14 de enero de 1987 y sus modificaciones.

LANDA CONSULTORES AUDITORES
Sólo para propósitos de identificación

NOTA 33. INDEMNIZACIONES AL PERSONAL POR AÑOS DE SERVICIO

Al 31 de diciembre de 2008 y al 31 de diciembre de 2007, la Sociedad no registra saldo por este concepto.

NOTA 34. OTROS PASIVOS CIRCULANTES (CÓDIGO 21.210)

Al 31 de diciembre de 2008 y al 31 de diciembre de 2007, la Administradora no registra saldo por este concepto.

NOTA 35. ACREEDORES VARIOS DE CORTO PLAZO (CÓDIGO 21.070) Y LARGO PLAZO (CÓDIGO 22.050)

Al 31 de diciembre de 2008 y al 31 de diciembre de 2007, el saldo registrado en este rubro corresponde al siguiente detalle:

a) Acreedores varios Corto Plazo (Código 21.070)

	Corto plazo	
	31.12.2008 M$	31.12.2007 M$
Garantías de Arriendo	7.820	7.880
Duplicado depósito por devolver *	66.374	72.281
Obligaciones Por Leasing	140.575	129.272
Otros (N° de Acreedores : 33)	73.190	62.873
Total	**287.959**	**272.306**

* Este monto fue depositado dos veces por Inverlink Corredores de Bolsa en cuenta corriente de la Administradora. La actual administración esta analizando los antecedentes relativos a esta operación para su aclaración.

b) Acreedores varios Largo Plazo (Código 22.050)

Al 31 de diciembre de 2008 y al 31 de diciembre de 2007, la Administradora registra bajo este rubro obligaciones por Leasing por un monto de M$ 70.121 y M$ 209.880, respectivamente.

NOTA 36. OTROS PASIVOS A LARGO PLAZO (CÓDIGO 22.090)

Al 31 de diciembre de 2008 y al 31 de diciembre 2007, la Sociedad no registra saldo por este concepto.

LANDA CONSULTORES AUDITORES
SOLO PARA PROPOSITOS DE IDENTIFICACION

NOTA 37. CAMBIOS EN EL PATRIMONIO

Cambios en el patrimonio del ejercicio finalizado al 31 de diciembre de 2008

Rubros Movimientos	Capital pagado	Sobreprecio venta de acciones propias	Otras Reservas	Resultados acumulados	Dividendos provisorios	Resultado del ejercicio
Saldos históricos al 01.01.2008	28.673.281	0	-90.058	-8.020.642	0	1.218.213
Distribución resultado del Ejercicio	0	0	0	1.218.213		-1.218.213
Aumento de capital con emision de acciones de pago(1)	2.867.294	0	0	0		0
Sobreprecio venta de acciones propias	0	8.524	0	0		0
Revalorización capital propio	2.781.306	681	-8.016	-605.416	0	0
Resultado del ejercicio	0	0	0	0	0	-3.309.293
Saldos al 31.12.2008	**34.321.881**	**9.205**	**-98.074**	**-7.407.845**	**0**	**-3.309.293**

Cambios en el patrimonio del ejercicio finalizado al 31 de diciembre de 2007

Rubros Movimientos	Capital pagado	Otras Reservas	Resultados acumulados	Resultado del ejercicio
Saldos históricos al 01.01.2007	29.073.746	-91.315	-7.607.204	-525.458
Distribución resultado del Ejercicio	0	0	-525.458	525.458
Otras Reservas	0	0	0	0
Revalorización capital propio	2.151.457	-6.759	-601.817	0
Resultado del ejercicio	0	0	0	1.326.634
Saldos al 31.12.2007	**31.225.203**	**-98.074**	**-8.734.479**	**1.326.634**

LAGOA CONSULTORES AUDITORES
SOLO PARA PROPOSITOS DE IDENTIFICACION

Numero de acciones:

Serie	N° de acciones suscritas	N° de acciones pagadas	N° de acciones con derecho a voto
Sin serie	1.682.158.121	1.682.158.121	1.682.158.121

Capital (monto – M$)

Serie	Capital suscrito	Capital pagado
Sin serie	34.321.881	34.321.881

Accionistas

Nombre de 10 mayores accionistas	Tipo de persona	RUT	Participación de propiedad %	Número de acciones
1. Asesorías e Inversiones Los Olmos S.A.	D	96.955.270-1	86,115	1.448.583.571
2. Inversiones Rodas S.A.	D	96.581.070-6	8,212	138.136.807
3. Inversiones Soria S.A.	D	96.730.790-4	2,282	38.385.093
4. Colegio de Profesores A.G.	D	70.373.100-7	1,369	23.030.733
5. Sociedad de Inversiones Pizarro Ltda.	D	78.422.280-2	0,937	15.760.681
6. Hanegar Company S.A.	E	29/09	0,837	14.088.275
7. Sociedad de Inversiones Piu Ltda.	D	78.169.770-2	0,204	3.431.060
8. Silva Garín Patricio	A	1.847.993-1	0,01	175.386
9. Sociedad Inversiones Trabajadores Telefónicos	D	96.686.320-K	0,002	36.320
10. Mesanor A.G.	D	72.502.200-K	0,002	27.218
Sub total 10 mayores accionistas			**99,97**	**1.681.655.144**
11. Otros Accionistas (4.021 en total)			0,03	502.977
Total			**100,00**	**1.682.158.121**

Entidad controladora: Asesorías e Inversiones Los Olmos S.A.

Porcentaje de la propiedad de la entidad controladora: 86,115 %

- Glosario Tipo de Persona:
  - A: Persona natural nacional
  - B: Persona natural extranjera
  - C: Sociedad anónima abierta
  - D: Otro tipo de sociedad
  - E: Persona jurídica extranjera

Traspaso de Acciones

Durante el ejercicio 2008 y 2007 no se registran traspasos de acciones.

LANDA CONSULTORES AUDITORES
SOLO PARA PROPOSITOS DE IDENTIFICACION

(1) Aumento de Capital

En Junta Extraordinaria de Accionistas de la Sociedad, celebrada el día 27 de abril de 2007, cuya acta y modificación a la misma, se redujeron a escritura pública en la 41ª Notaria de Santiago de don Félix Jara Cadot, con fechas 04 de mayo de 2007 y 12 de junio de 2007, respectivamente, se acordó aumentar el capital de la Sociedad en la suma de $5.274.899.553, mediante la emisión de 402.971.700 acciones de pago, ordinarias, nominativas y sin valor nominal. El plazo para la emisión, suscripción y pago de estas acciones es de 3 años a contar del 27 de abril de 2007.

La Superintendencia de Pensiones, aprobó el aumento de capital y reforma de estatutos acordados en la junta de accionistas antes referida, mediante resolución Nº E- 191-2007, de fecha 26 de junio de 2007.

Con fecha 29 de agosto de 2007 el Directorio de la Sociedad acordó emitir el total de las 402.971.700 acciones a un precio de colocación de $13,09 por acción, y ofrecerlas a los accionistas o sus cesionarios en 2 períodos de opción preferente de suscripción.

La Superintendencia de Valores y Seguros, con fecha 05 de diciembre de 2007, inscribió en el Registro de Valores con el Nº 824 la emisión de 402.971.700 acciones de pago, ordinarias, nominativas y sin valor nominal por un monto total de $ 5.274.899.553, con cargo al aumento de capital antes señalado.

El aviso a que se refiere el artículo 29 del Reglamento de Sociedades Anónimas, que dio inicio al primer período de opción preferente de suscripción, se publicó en el Diario La Nación el día 26 de diciembre de 2007, y en consecuencia, éste se extendió hasta el día 24 de enero de 2008. No obstante lo anterior, al 31 de diciembre de 2007, no había acciones suscritas ni pagadas que correspondieran a este aumento de Capital.

Durante el segundo período de opción preferente de suscripción, se ofrecieron las acciones no suscritas durante el primer período a los accionistas o sus cesionarios, que habiendo suscrito la totalidad de las acciones a que tenían derecho en el primer período de opción, manifestaron su intención de participar también en el segundo. Este segundo período de opción preferente de suscripción se extendió por el término de 5 días hábiles contados desde el día subsiguiente al que venció el primer período de opción preferente de suscripción, esto es, desde el día 28 de enero de 2008 al 01 de febrero de 2008, ambos inclusive.

El proceso de colocación de las acciones correspondientes al aumento de capital acordado en la Junta Extraordinaria de Accionistas de la Sociedad, celebrada el día 27 de abril de 2007, concluyó el día 01 de febrero de 2008, habiéndose suscrito durante el primer período de opción preferente de suscripción, la cantidad de 219.029.380 acciones, y pagado a esa fecha 162 de ellas, a un valor total de $2.121; y en el segundo período de opción preferente de suscripción, se suscribieron y pagaron la cantidad de 15.200 acciones, a un valor total de $198.968. En consecuencia de lo anterior, al 01 de Febrero de 2008 quedaron 183.927.120 acciones cuya emisión quedó sin efecto por no haber sido suscritas por los accionistas dentro de los períodos de opción preferente de suscripción en que les fueron ofrecidas.

Posteriormente, con fechas 10 y 20 de marzo de 2008 se pagó el saldo de las 219.029.218 acciones suscritas, por un valor total de $ 2.875.616.067, el que incluye el reajuste a que se refiere el artículo 16 de la Ley 18.046.

LANDA CONSULTORES AUDITORES
Sólo para propósitos de identificación

NOTA 38. CORRECCIÓN MONETARIA (CÓDIGO 32.240)

La aplicación de los mecanismos de corrección monetaria, según se describe en la Nota 2 letra d), originó un cargo neto a resultados, según se desglosa a continuación:

ACTIVOS (CARGOS) / ABONOS	Índice de reajustabilidad	31.12.2008	31.12.2007
		M$	M$
Activos Circulante	IPC	3.835	4.112
Activo fijo	IPC	191.281	218.116
Intangibles	IPC	1.194	5.886
Inversion en Otras Sociedades	IPC	77.393	74.006
Inversion Empresas Relacionadas	IPC	0	0
Otros Activos No Monetarios	IPC	1.019.326	951.946
Cuentas de gastos	IPC	926.937	757.329
Total (cargos) abonos		**2.219.966**	**2.011.395**

PASIVOS-PATRIMONIO (CARGOS)/ ABONOS	Índice de reajustabilidad	31.12.2008	31.12.2007
		M$	M$
Patrimonio	IPC	-2.168.555	-1.542.881
Pasivos no monetarios	IPC	-36.233	-86.726
Depreciación acumulada	IPC	-78.652	-107.974
Cuentas de ingresos	IPC	-916.288	-786.481
Total (abonos) cargos		**-3.199.728**	**-2.524.062**
(Pérdida) Utilidad por corrección monetaria		**-979.762**	**-512.667**

NOTA 39. INTERÉS MINORITARIO (CÓDIGO 23.000)

Al 31 de diciembre de 2008 y al 31 de diciembre de 2007, la Administradora registra saldo por este concepto por M$ 2 y M$ 9 en pasivo y M$ 0 y M$ 0 en los resultados, respectivamente.

LANDA CONSULTORES AUDITORES
SOLO PARA PROPOSITOS DE IDENTIFICACION

NOTA 40. CONTRATOS DE PRESTACIÓN DE SERVICIOS

a) Contrato de prestaciones bancarias y de recaudación

BANCO ESTADO	31.12.2008 M$	31.12.2007 M$
Giro: Bancario		
Valor total del servicio incluido (IVA)	54.307	61.336
Costo incurrido por la Adm. en el ejercicio	54.307	61.336
Monto adeudado	0	0

BANCO CHILE	31.12.2008 M$	31.12.2007 M$
Giro: Bancario		
Valor total del servicio incluido (IVA)	3.009	3.481
Costo incurrido por la Adm. en el ejercicio	3.009	3.481
Monto adeudado	0	0

BANCO SANTANDER SANTIAGO	31.12.2008 M$	31.12.2007 M$
Giro: Bancario		
Valor total del servicio incluido (IVA)	11.896	14.540
Costo incurrido por la Adm. en el ejercicio	11.896	14.540
Monto adeudado	0	0

SERVICIOS DE ADM. PREVISIONAL S.A.	31.12.2008 M$	31.12.2007 M$
Giro: Bancario		
Valor total del servicio incluido (IVA)	175.114	101.546
Costo incurrido por la Adm. en el ejercicio	175.114	101.546
Monto adeudado	16.059	13.828

C.C.A.F. LA ARAUCANA	31.12.2008 M$	31.12.2007 M$
Giro: Adm. de Prestaciones de Seg. Social		
Valor total del servicio incluido (IVA)	11.046	11.761
Costo incurrido por la Adm. en el ejercicio	11.046	11.761
Monto adeudado	0	0

LANDA CONSULTORES AUDITORES
SOLO PARA PROPOSITOS DE IDENTIFICACION

C.C.A.F. LOS ANDES	31.12.2008 M$	31.12.2007 M$
Giro: Adm. de Prestaciones de Seg. Social		
Valor total del servicio incluido (IVA)	134.538	150.230
Costo incurrido por la Adm. en el ejercicio	134.538	150.230
Monto adeudado	6.978	23.057

C.C.A.F. LOS HEROES	31.12.2008 M$	31.12.2007 M$
Giro: Adm. de Prestaciones de Seg. Social		
Valor total del servicio incluido (IVA)	88	103
Costo incurrido por la Adm. en el ejercicio	88	103
Monto adeudado	0	0

b) Contrato de servicios de computación

SONDA S.A.	31.12.2008 M$	31.12.2007 M$
Giro: Prestación de Servicios Computacionales		
Valor total del servicio incluido (IVA)	182.180	182.179
Costo incurrido por la Adm. en el ejercicio	182.180	182.179
Monto adeudado	12.743	28.807

SONDA GESTION LTDA.	31.12.2008 M$	31.12.2007 M$
Giro: Prestación de Servicios Computacionales		
Valor total del servicio incluido (IVA)	0	0
Costo incurrido por la Adm. en el ejercicio	0	0
Monto adeudado	0	0

SONDA GESTION SERVICIOS PROFESIONALES	31.12.2008 M$	31.12.2007 M$
Giro: Prestación de Servicios Computacionales		
Valor total del servicio incluido (IVA)	377.925	363.716
Costo incurrido por la Adm. en el ejercicio	377.925	363.716
Monto adeudado	29.983	30.040

SOC. DE RECAUDACION Y PAGO DE SERVICIOS LTDA.	31.12.2008 M$	31.12.2007 M$
Giro: Prestación de Servicios Computacionales		
Valor total del servicio incluido (IVA)	49.870	56.011
Costo incurrido por la Adm. en el ejercicio	49.870	56.011
Monto adeudado	0	0

ENDA CONSULTORES AUDITORES
SOLO PARA PROPOSITOS DE IDENTIFICACION

c) Gastos por transacciones en bolsa de valores

BOLSA DE COMERCIO DE SANTIAGO	31.12.2008 M$	31.12.2007 M$
Derecho de Bolsa	25.661	37.464
Comisión por Corredores	31.225	16.761
Arriendo Terminales	18.894	18.897
Costo incurrido por la Adm. en el ejercicio	75.780	73.122
Monto Adeudado	0	0

d) Contratos por custodia de títulos

DEPOSITO CENTRAL DE VALORES	31.12.2008 M$	31.12.2007 M$
Giro : Depósito de Valores		
Custodia de Instrumentos del Fdo. de Pens.	97.743	94.368
Costo incurrido por la Adm. en el ejercicio	97.743	94.368
Saldo adeudado	6.444	0

BROWN BROTHERS	31.12.2008 M$	31.12.2007 M$
Giro : Institución Bancaria Extranjera		
Custodia de Títulos e Inst. en el exterior	55.934	95.026
Costo incurrido por la Adm. en el ejercicio	55.934	95.026
Saldo adeudado	0	0

NOTA 41. REMUNERACIONES DEL DIRECTORIO

CONCEPTO	31.12.2008 M$	31.12.2007 M$
Dietas por asistencia y sesiones	59.586	85.135
Dietas por Asistencia Comité Ejecutivo	961	0
Otros	11.954	4.950
Total	**72.501**	**90.085**

NOTA 42. DIFERENCIA DE CAMBIO (CÓDIGO 32.250)

ACTIVOS (CARGOS)/ABONOS	Moneda	31.12.2008 M$	31.12.2007 M$
Activos circulantes	**Dólar**	**127**	**-36**
Otros activos	Dólar	**0**	**0**
Activos largo plazo		**0**	**0**
Total (cargos) abonos		**127**	**-36**

PASIVOS (CARGOS) / ABONOS	Moneda	31.12.2008	31.12.2007
Pasivos circulante		**140.836**	**237.319**
Documentos por pagar	**Dólar**	140.836	237.319
Pasivos largo plazo		0	0
Total (cargos) abonos		**140.836**	**237.319**
(Pérdida) Utilidad por diferencias de cambios		**140.963**	**237.283**

LANDA CONSULTORES AUDITORES
SOLO PARA PROPOSITOS DE IDENTIFICACION

NOTA 43. DESAGREGACIÓN DE LOS INGRESOS Y GASTOS OPERACIONALES SEGÚN EL TIPO DE FONDO DONDE TUVIERON SU ORIGEN

A. INGRESOS OPERACIONALES

31.12.2008

ÍTEMS	CÓDIGO	FONDO TIPO A M$	FONDO TIPO B M$	FONDO TIPO C M$	FONDO TIPO D M$	FONDO TIPO E M$	TOTAL M$
COMISIONES POR DEPÓSITO DE COTIZACIONES OBLIG. Y APV							
Comisiones Fijas	31.110	223.150	306.753	463.689	122.999	12.131	1.128.722
Cotización adicional	31.110	4.414.243	5.099.843	8.251.147	1.772.058	401.548	19.938.839
COMISIONES POR RETIROS PROGRAMADOS Y RENTAS TEMPORALES							
Comisiones Fijas	31.110	0	0	0	0	0	0
Comisiones Porcentuales	31.110	230	797	57.348	232.979	14.728	306.082
COMISIONES PAGADAS POR EL AFILIADO							
OTRAS COMISIONES	31.110	3.223	1.650	6.701	2.369	573	14.516
UTILIDAD (PÉRDIDA) DEL ENCAJE	31.120	-971.599	-710.250	-835.042	-10.607	27.426	-2.500.072

31.12.2007

ÍTEMS	CÓDIGO	FONDO TIPO A M$	FONDO TIPO B M$	FONDO TIPO C M$	FONDO TIPO D M$	FONDO TIPO E M$	TOTAL M$
COMISIONES POR DEPÓSITO DE COTIZACIONES OBLIG. Y APV							
Comisiones Fijas	31.110	275.518	451.140	690.117	177.521	12.146	1.606.442
Cotización adicional	31.110	3.671.160	4.566.706	7.696.166	1.452.946	158.407	17.545.385
COMISIONES POR RETIROS PROGRAMADOS Y RENTAS TEMPORALES							
Comisiones Fijas	31.110	0	0	0	0	0	0
Comisiones Porcentuales	31.110	711	684	50.092	228.415	12.033	291.935
COMISIONES PAGADAS POR EL AFILIADO							
OTRAS COMISIONES	31.110	4.663	2.685	8.854	2.162	119	18.483
UTILIDAD (PÉRDIDA) DEL ENCAJE	31.120	417.811	481.555	1.115.304	295.917	19.360	2.329.947

LANDA CONSULTORES AUDITORES
SOLO PARA PROPOSITOS DE IDENTIFICACION

B. GASTOS OPERACIONALES

31.12.2008

ÍTEMS	CÓDIGO	FONDO TIPO A M$	FONDO TIPO B M$	FONDO TIPO C M$	FONDO TIPO D M$	FONDO TIPO E M$	NO ASIGNABLES M$	TOTAL M$
PRIMA PROVISORIA DEL SEGURO DE INVALIDEZ Y SOBREVIVENCIA	31.290	1.282.177	1.481.319	2.396.658	514.718	116.635	4.648.485	10.439.992
REMUNERACIONES AL PERSONAL DE VENTAS	31.220	0	0	0	0	0	2.222.840	2.222.840
COMISIONES PAGADAS POR CUSTODIA DE TÍTULOS								
-Nacionales	31.260	21.639	25.001	40.448	8.687	1.968	0	97.743
-Extranjeros	31.260	12.383	14.306	23.147	4.972	1.126	0	55.934
COMISIONES PAGADAS A MANDATARIOS DE INVERSIONES EN EL EXTRANJERO		0	0	0	0		0	0
GASTOS DE TRANSACCIÓN EN BOLSAS DE VALORES	31.260	12.594	14.550	23.541	5.056	1.145	0	56.886
OTROS GASTOS DIRECTAMENTE ASIGNABLES SEGÚN EL TIPO DE FONDO		0	0	0	0	0	0	0
OTROS GASTOS NO ASIGNABLES		0	0	0	0	0	7.492.135	7.492.135

31.12.2007

ÍTEMS	CÓDIGO	FONDO TIPO A M$	FONDO TIPO B M$	FONDO TIPO C M$	FONDO TIPO D M$	FONDO TIPO E M$	NO ASIGNABLES M$	TOTAL M$
PRIMA PROVISORIA DEL SEGURO DE INVALIDEZ Y SOBREVIVENCIA	31.290	1.063.497	1.322.928	2.171.562	478.841	45.889	2.905.270	7.987.987
REMUNERACIONES AL PERSONAL DE VENTAS	31.220	0	0	0	0	0	2.362.632	2.362.632
COMISIONES PAGADAS POR CUSTODIA DE TÍTULOS								
-Nacionales	31.260	5.460	14.354	52.942	19.153	2.459	0	94.368
-Extranjeros	31.260	5.498	14.454	53.311	19.255	2.508	0	95.026
COMISIONES PAGADAS A MANDATARIOS DE INVERSIONES EN EL EXTRANJERO		0	0	0	0		0	0
GASTOS DE TRANSACCIÓN EN BOLSAS DE VALORES	31.260	3.137	8.248	30.422	10.988	1.430	0	54.225
OTROS GASTOS DIRECTAMENTE ASIGNABLES SEGÚN EL TIPO DE FONDO		0	0	0	0	0	0	0
OTROS GASTOS NO ASIGNABLES		0	0	0	0	0	8.484.486	8.484.486

NOTA 44. GASTOS DE EMISIÓN Y COLOCACIÓN DE TÍTULOS ACCIONARIOS Y DE TÍTULOS DE DEUDA

Al 31 de diciembre de 2008 y al 31 de diciembre de 2007, la administradora no registra saldos por este concepto.

LANDA CONSULTORES AUDITORES
SOLO PARA PROPOSITOS DE IDENTIFICACION

NOTA 45. OTROS INGRESOS OPERACIONALES (CÓDIGO 31.130)

Al 31 de diciembre de 2008 y al 31 de diciembre de 2007 los saldos registrados en esta cuenta son los siguientes:

	31.12.2008 M$	31.12.2007 M$
Recargo por Cotizaciones fuera de plazo	47.588	68.282
Costas por Cotizaciones fuera de plazo	6.200	6.027
Comisiones por Adicional	36.753	120.797
AFC Chile	80.020	74.896
Oficio Ordinario Nº 6568 S.A.F.P.	54.421	0
Otros	8.445	6.076
Total	**233.427**	**276.078**

NOTA 46. OTROS GASTOS DE OPERACIÓN (CÓDIGO 31.300)

Al 31 de diciembre de 2008 y al 31 de diciembre de 2007 los saldos registrados en esta cuenta son los siguientes:

	31.12.2008 M$	31.12.2007 M$
Aportes Regularizadores	8.080	22.598
Diferencias de Rentabilidad	756	8.952
Otros	5.854	17.170
Total	**14.690**	**48.720**

NOTA 47. OTROS INGRESOS NO OPERACIONALES (CÓDIGO 32.150)

Al 31 de diciembre de 2008 y al 31 de diciembre de 2007 los saldos registrados en esta cuenta son los siguientes:

	31.12.2008 M$	31.12.2007 M$
Dividendos Percibidos	32.876	24.476
Reajuste devolución Impuestos	51.172	0
Arriendos Percibidos	95.716	65.403
Provision ABN Tanner S.A. (1)	0	2.452
Otros	45.736	22.813
Total	**225.500**	**115.144**

LANDA CONSULTORES AUDITORES
SOLO PARA PROPOSITOS DE IDENTIFICACION

NOTA 48. OTROS GASTOS NO OPERACIONALES (CÓDIGO 32.230)

Al 31 de diciembre de 2008 y al 31 de diciembre de 2007 los saldos registrados en esta cuenta son los siguientes:

	31.12.2008 M$	31.12.2007 M$
Multa Superintendencia de AFP	8.528	11.788
Multa Inspección del Trabajo	16.107	5.983
PPM y Sence no recuperable	94.583	0
Otros	19.762	23.297
Total	**138.980**	**41.068**

NOTA 49. INGRESOS FINANCIEROS (CÓDIGO 32.110)

Al 31 de diciembre de 2008 y al 31 de diciembre de 2007, la Administradora presenta un saldo de M$ 26.516 y M$ 9.613, respectivamente, producto de los intereses ganados de las inversiones del activo disponible.

NOTA 50. GASTOS FINANCIEROS (CÓDIGO 32.220)

Al 31 de diciembre de 2008 y al 31 de diciembre de 2007, el saldo mantenido era de M$ 492.826 y M$ 730.237, respectivamente y representa principalmente los intereses y reajustes pagados en el ejercicio.

	31.12.2008 M$	31.12.2007 M$
Intereses crédito Bco. Crédito	237.935	224.399
Intereses crédito Bco. Santander	122.397	190.926
Intereses convenio Cía. Seg. Ing.	54.468	72.874
Línea crédito	2.947	9.943
Intereses crédito Bco. Radobank.	3.934	26.846
Banco de Desarrollo	7.458	11.748
Intereses por Leasing	21.252	28.879
Intereses Atacama Investment Ltda.	8.184	12.162
Intereses Soc. Inversiones Los Olmos S.A.	24.645	117.426
Otros	9.606	35.034
Total	**492.826**	**730.237**

NOTA 51. ÍTEMS EXTRAORDINARIOS (CÓDIGO 35.000)

Al 31 de diciembre de 2008 y al 31 de diciembre de 2007, la Administradora no registra saldos por este concepto.

NOTA 52. ESTADO DE FLUJO DE EFECTIVO

La composición de las principales variables del Flujo de Efectivo son las siguientes:

- Código 41.140 "Otros Ingresos Percibidos", corresponde principalmente a los ingresos por traspasos recibidos y por la recuperación de recargos de la recaudación de la Administradora.

- Código 41.220 "Otros Gastos operacionales", corresponde a los aportes por déficit de rentabilidad en los Fondos de Pensiones y los aportes por descuadraturas menores en planillas de recaudación.

- Código 42.160 "Otras Fuentes de Financiamiento", corresponde a los abonos a las Líneas de Créditos obtenidas en bancos.

- Código 42.240 "Otros Desembolsos por Financiamiento", corresponde principalmente a las amortizaciones efectuadas a las Líneas de Créditos Bancarias

LANDA CONSULTORES AUDITORES
SOLO PARA PROPOSITOS DE IDENTIFICACION

NOTA 53. CONTRATOS DE DERIVADOS

Al 31 de diciembre de 2008 y al 31 de diciembre de 2007, la Administradora no registra saldos por este concepto.

NOTA 54. CONTINGENCIAS Y RESTRICCIONES

- Garantías Indirectas

Acreedor de la garantía	Deudor		Tipo de Garantía	Activo comprometidos		Saldos pendientes de pago a la fecha de		Liberación de las garantías					
	Nombre	Relación		Tipo	Valor contable	2008	2007	2008	Activos	2007	Activos	2008	Activos
Subsecretaría de Hacienda	AFC	Coligada	Aval	Boleta de Garantía	$ 290.568	$ 290.568	290.568	$ 29.056	$ 29.056	$ 29.056	$ 29.056	$ 29.056	$ 29.056

- Garantías Directas

- Valentín Letelier (OFICINA): (i) Hipotecado el año 1998 en favor de Banco A. Edwards, para garantizar todas las obligaciones que la Sociedad contraiga con el acreedor actualmente o en el futuro. Además, se encuentra prohibido gravar o enajenar en todo o parte el inmueble, sin autorización previa del acreedor. (ii) Hipotecado el año 2003 en favor de Banco Santander – Chile, para garantizar todas las obligaciones que la Sociedad contraiga con el acreedor actualmente o en el futuro. Además, se encuentra prohibido gravar o enajenar en todo o parte el inmueble, sin autorización previa del acreedor.

- Catedral Nº 1. 727 (EDIFICIO): (i) Hipotecado el año 1956 en favor de Olivia Mandiola Grove y Hortensia Soto Soto, para garantizar el pago de $ 1.000.000. (ii) Hipotecado el año 2003 en favor de Banco Santander – Chile, para garantizar todas las obligaciones que la Sociedad contraiga con el acreedor actualmente o en el futuro. Además, se encuentra prohibido gravar o enajenar en todo o parte el inmueble, sin autorización previa del acreedor.

- Catedral Nº 1. 721 (EDIFICIO): (i) Hipotecado el año 2003 en favor de Banco Santander – Chile, para garantizar todas las obligaciones que la Sociedad contraiga con el acreedor actualmente o en el futuro. Además, se encuentra prohibido gravar o enajenar en todo o parte el inmueble, sin autorización previa del acreedor.

- Juicios u otras acciones legales en que se encuentre involucrada la empresa

- Laborales

A la fecha existen 36 juicios laborales pendientes de resolver, cuyo detalle es el siguiente:

CARÁTULA	TRIBUNAL	CIUDAD	ROL	MATERIA
Abarca Zenteno	1º Laboral	Santiago	2849-2006	Juicio de desafuero y demanda reconvencional de indemnización de perjuicios.
Alvarado Cubillos Claudia	6º Laboral	Santiago	2719-2006	"Caso fortuito o fuerza mayor" e "Incumplimiento grave de las obligaciones que impone el contrato de trabajo". Causal configurada por uso reiterado de licencias medicas y por no haber efectuado todas las diligencias o gestiones necesarias para la mantención de los afiliados.
Campos Irribarren Margot	9º Laboral	Santiago	L-1694-2006	"Caso Fortuito o de Fuerza Mayor". Se configura la causal debido al uso reiterado de Licencias Médicas que le han impedido prestar los servicios con la debida constancia y continuidad que un ejecutivo requiere.
Casanova Zúñiga Yasna	9º Laboral	Santiago	2718-2006	"Caso Fortuito o de Fuerza Mayor". Se configura la causal debido al uso reiterado de Licencias Médicas que le han impedido prestar los servicios con la debida constancia y continuidad que un ejecutivo requiere.
Castro Mardones Eugenia	1 Juzgado Trabajo	Los Ángeles	14695	Incumplimiento grave de las obligaciones que impone el contrato de trabajo, esto es por no haber efectuado todas las diligencias o gestiones que sean necesarias para la mantención de afiliados.
Dirección del Trabajo con Planvital	8º Laboral	Santiago	L-2520-2006	Denuncia por supuestas prácticas antisindicales.

CONSULTORES AUDITORES
SOLO PARA PROPOSITOS DE IDENTIFICACION

Farias Galvez y Otros	8° Laboral	Santiago	2383-2006	"Caso Fortuito o de Fuerza Mayor". Se configura la causal debido al uso reiterado de Licencias Médicas que le han impedido prestar los servicios con la debida constancia y continuidad que un ejecutivo requiere. Se demanda nulidad del despido. Relacionado con juicio por prácticas antisindicales.
Carrasco Soto Arturo Alexis	2° Laboral	Santiago	8542-2005	Incumplimiento grave de las obligaciones que impone el contrato de trabajo. Salida intempestiva e injustificada del trabajador del sitio de la faena y durante las horas de trabajo, sin permiso del empleador.
Corvalán Martínez Filomena	2° Laboral	Linares	11013-08	Incumplimiento grave de las obligaciones que impone el contrato de trabajo. Trabajador involucrado en uso indebido de beneficios AFC
Gálvez Ocaranza Mónica	2° Laboral	Santiago	155-2006	Incumplimiento grave de las obligaciones que impone el contrato de trabajo.
Garcés Manríquez Alicia de las Mercedes	1° Letras	Rancagua	93,181/2006	"Caso fortuito o fuerza mayor" e "Incumplimiento grave de las obligaciones que impone el contrato de trabajo". Causal configurada por uso reiterado de licencias medicas y por no haber efectuado todas las diligencias o gestiones necesarias para la mantención de los afiliados.
González Abrigo Amalia	6° Juzgado del Trabajo	Santiago	6360-2005	"Caso Fortuito o de Fuerza Mayor". Se configura la causal debido al uso reiterado de Licencias Médicas que le han impedido prestar los servicios con la debida constancia y continuidad que un ejecutivo requiere.
Hidalgo cuevas María	1° Laboral	Santiago	1257-2005	"Caso Fortuito o de Fuerza Mayor". Se configura la causal debido al uso reiterado de Licencias Médicas que le han impedido prestar los servicios con la debida constancia y continuidad que un ejecutivo requiere.
Lizana Letelier Sergio	8° Laboral	Santiago	157-2006	Incumplimiento grave de las obligaciones que impone el contrato de trabajo.
Llanos Espinoza Elizabeth	2° Juzgado del Trabajo	Concepción	1646-2006	"Caso Fortuito o de Fuerza Mayor". Se configura la causal debido al uso reiterado de Licencias Médicas que le han impedido prestar los servicios con la debida constancia y continuidad que un ejecutivo requiere.
Meyer y Otros	3° Laboral	Santiago	113-2007	Demanda de tutela laboral inominada, que pretende se pague a los demandantes las comisiones por ventas, sin aplicación de la tabla diferenciada para los afiliados definidos por la gerencia comercial como de "Alta Rotación"
Ormeño Palacios Maria	2° Juzgado Trabajo	Concepción	1914-2005	La demandante reclama Despido injustificado y convalidación del mismo, cabe señalar que nunca existió relación laboral con la Sra. Ormeño.
Osses Pérez Beatriz	8° Laboral	Santiago	2067-2006	"Caso Fortuito o de Fuerza Mayor". Se configura la causal debido al uso reiterado de Licencias Médicas que le han impedido prestar los servicios con la debida constancia y continuidad que un ejecutivo requiere.
Madrid Palma Katherine	J.L. Trabajo	Iquique	40551	Incumplimiento grave de las obligaciones que impone el contrato de trabajo. Trabajador involucrado en uso indebido de beneficios AFC.
Melo Orellana Leonardo	8° Laboral	Santiago	2942-2006	Incumplimiento grave de las obligaciones que impone el contrato de trabajo y falta de probidad.
Muñoz Rivera Pamela	1° Laboral	Linares	7169-2008	Incumplimiento grave de las obligaciones que impone el contrato de trabajo. Trabajador involucrado en uso indebido de beneficios AFC
Planvital con Inspección (Santiago)	7° Laboral	Santiago	2123-2006	Multa Aplicada por Inspección del Trabajo de Santiago. Sanción aplicada por no otorgar el trabajo convenido en el contrato de trabajo y separar a trabajadora amparada con fuero laboral.
Planvital con Inspección (Santiago)	5° Laboral	Santiago	8026-2005	Multa Aplicada por Inspección del Trabajo de Santiago. Sanción aplicada por supuesto cumplimiento a contrato colectivo vigente.

LANDA CONSULTORES AUDITORES SOLO PARA PROPOSITOS DE IDENTIFICACION

Riveros Sobones Andrea	2° Laboral	Valparaíso	1313-2005	"Caso Fortuito o de Fuerza Mayor". Se configura la causal debido al uso reiterado de Licencias Médicas que le han impedido prestar los servicios con la debida constancia y continuidad que un ejecutivo requiere.
Rodríguez Usen Kamell	1° Laboral	Rancagua	89.349/2006	"Caso Fortuito o de Fuerza Mayor". Se configura la causal debido al uso reiterado de Licencias Médicas que le han impedido prestar los servicios con la debida constancia y continuidad que un ejecutivo requiere.
Silva Melo Néstor	3° Laboral	Santiago	2367-2006	"Incumplimiento grave de las obligaciones que impone el contrato de trabajo". Esto es por no haber efectuado todas las diligencias o gestiones que sean necesarias para la mantención de afiliados.
Soto Miranda Maria Teresa	5° Laboral	Santiago	7204-2005	"Caso Fortuito o de Fuerza Mayor". Se configura la causal debido al uso reiterado de Licencias Médicas que le han impedido prestar los servicios con la debida constancia y continuidad que un ejecutivo requiere.
Valenzuela Marín José	7° Laboral	Santiago	8477-2005	Incumplimiento grave de las obligaciones que impone el contrato de trabajo.
Vásquez Vallejos	1° Laboral	Santiago	L-7728-2005	"Incumplimiento grave de las obligaciones que impone el contrato de trabajo". Por atrasaos reiterados y una ausencia injustificada.
Vargas Donoso Juan Carlos	6° Laboral	Santiago	7861-2005	Incumplimiento grave de las obligaciones que impone el contrato de trabajo.
Véliz Grez Maria	1° Laboral	Santiago	L-2367-2006	"Incumplimiento grave de las obligaciones que impone el contrato de trabajo". Esto es por no haber efectuado todas las diligencias o gestiones que sean necesarias para la mantención de afiliados. Demanda nulidad del despido. Relacionado a juicio por prácticas antisindicales.
Véliz Muñoz Luís	7° Laboral	Santiago	7859-2005	Incumplimiento grave de las obligaciones que impone el contrato de trabajo.
Villarroel Salazar Luisa	9° Laboral	Santiago	331-2004	"Caso Fortuito o de Fuerza Mayor". Se configura la causal debido al uso reiterado de Licencias Médicas que le han impedido prestar los servicios con la debida constancia y continuidad que un ejecutivo requiere.
Zúñiga González Verónica Cecilia	1° Laboral	Santiago	2359-2006	Se logró acuerdo de pago y se canceló en 3 cuotas el finiquito. La demandante solicita nulidad del despido, por encontrarse Embarazada.
Zapatel León Ana María	J.L. Trabajo	Iquique	40272	Incumplimiento grave de las obligaciones que impone el contrato de trabajo. Trabajador involucrado en uso indebido de beneficios AFC.

- Civiles

(1) Demandante:

a) Juicio de quiebra de "MANUFACTURA CHILENA DE ALGODÓN S.A."

Causa seguida ante el Primer Juzgado Civil de Santiago Rol N° 1-82, MACHASA.

Se solicitan reintegros de sumas de dineros que se percibieron por concepto de reparto de fondos a A.F.P. Planvital S.A.

Por sentencia de fecha 24 de septiembre de 1991, el tribunal dejó sin efecto el reparto de fondos acordados por la junta extraordinaria de acreedores y materializada en acta celebrada con fecha 25 de abril de 1986 y en definitiva dispuso proceder a efectuar un nuevo reparto de fondos en conformidad a la ley.

Esta sentencia fue revocada por la Corte de Apelaciones de Santiago y posteriormente confirmada por la Corte Suprema con fecha 24 de septiembre de 1993 al conocer de un recurso de queja interpuesto por los ex – trabajadores de Machasa.

En cumplimiento de dicha resolución, con fecha 26 de abril de 1995, el síndico titular de la quiebra, solicitó y obtuvo el embargo de bienes de la Administradora de Fondos de Pensiones Planvital S.A., a fin de dar cumplimiento a la sentencia que dispuso devolver los dineros recibidos por los acreedores, entre ellos A.F.P. Planvital S.A., a raíz de la junta que posteriormente fue declarada nula y dejada sin efecto.

LANDA CONSULTORES AUDITORES
SOLO PARA PROPOSITOS DE IDENTIFICACION

Presentado escrito de tercería de posesión, donde se solicita al tribunal que alce el embargo trabado y nos considere como terceros ajenos al juicio de quiebra, en el mes de julio del año 2005 el Primer Juzgado Civil de Santiago dictó sentencia en la tercería de posesión interpuesta por esta Administradora, rechazando el incidente, sentencia respecto de la cual se apeló a la Corte de Apelaciones de Santiago, Rol ingreso de Corte 6977-2005.

Actualmente dichos montos se encuentran íntegramente cancelados.

b) "A.F.P. Magíster con Renta Nacional" ante la Ilustrísima Corte de Apelaciones de Santiago, Rol 2020-03. La Compañía de Seguros es demandada por término de contrato de Seguro de Invalidez y Sobrevivencia. La sentencia de primera instancia del juez árbitro señor Ricardo Abuauad Dagach de fecha 02.12.2006, acoge la demanda de AFP Magíster, condenando a la compañía de seguros a pagar la suma de UF 34.376 más interés corriente para operaciones reajustables. Con fecha 26 de marzo de 2006 la compañía de seguros interpone recurso de apelación ante la I. Corte de Apelaciones, el que es acogido con fecha 06 de junio de 2008. Con fecha 24 de junio de 2008, la administradora interpone recurso de casación en el fondo ante la E. Corte Suprema.

c) A.F.P. Magíster S.A. con Jiménez Carma Asociados Ltda., Rol N° 4279-01 en el Vigésimo Segundo Juzgado Civil de Santiago, por no pago de rentas de arrendamiento. El fallo de primera instancia fue favorable. La causa se encuentra ante la Ilustrísima Corte de Apelaciones de Santiago. En el mes de septiembre de 2006 se contacto al Sr. Jiménez quien hizo entrega material de la propiedad y sus llaves, todo lo cual consta en acta notarial.

d) "AFP Planvital S.A. con Corredores de Bolsa Covarrubias y Compañía Limitada y otros", Rol N° 15088-2006, ante el 20° Juzgado de Letras en lo Civil de Santiago. Se presentó demanda en contra de las sociedades Corredores de Bolsa Covarrubias y Compañía Limitada, Corredores de Bolsa Scotia Sud Americano S.A. y Sociedad de Inversiones Dareza Limita, ejerciendo una acción solidaria de indemnización de perjuicios por responsabilidad extracontractual, fundada en los ilícitos civiles que causaron perjuicios a los fondos de pensiones y posteriormente a la Administradora, y en subsidio, de restitución de lo enriquecido sin causa justificada por los mismos hechos. Actualmente se encuentra en primera instancia con citación a oír sentencia.

(2) Demandada:

a) Juicio Civil de Indemnización de Perjuicios seguido ante el Tercer Juzgado de Letras de Concepción, causa rol N° 4149-98. Empleador de ex afiliado demanda a la AFP, por eventuales perjuicios causados por aparecer en Dicom (Boletín Provisional).

b) Hales Chaban, ante el Primer Juzgado de Letras de Valdivia, Rol 2614-04, demanda indemnización de eventuales perjuicios por haber sido incluido en boletín Laboral y Previsional por cotizaciones impagas, opuesto incidente de nulidad y excepción dilatoria los cuales fueron acogidos en el tribunal con fecha 24 y 25 de noviembre del 2005 respectivamente. Pendiente en primera instancia.

c) Rodríguez Parra, heredero preterido demanda en juicio ordinario por pago de herencia e indemnización de perjuicios, ante el 16° Juzgado Civil de Santiago, rol 19.077 – 2007. Sentencia de 1° instancia parcialmente desfavorable. Apelada ante la I. Corte de Apelaciones de Santiago, pendiente la vista de la causa.

d) Martínez Campomanes con AFP Planvital S.A., rol 86050 ante el 1° Juzgado de Letras de San Felipe, demanda indemnización de eventuales perjuicios por haber sido incluido en Boletín Laboral y Previsional por cotizaciones impagas. En primera instancia.

e) Sandoval con AFP Planvital S.A., rol 1808-2007 ante el 1° Juzgado Civil de Valdivia. Demanda cobro de pesos por supuesta existencia de heredero preterido en el pago a título de herencia de Fondos Previsionales de un afiliado. Opuestas excepciones dilatorias pendientes de resolución.

f) Miranda con AFP Planvital S.A., rol 45254 ante el Juzgado Civil de Tagua Tagua. Demanda indemnización de perjuicios por haber sido incluido en Boletín Laboral y Previsional y solicitado en su contra orden de arresto por cotizaciones previsionales impagas. Sentencia de primera instancia parcialmente desfavorable. Apelada, actualmente pendiente la vista de la causa.

g) Soto Andaur con AFP Planvital S.A, Rol 13.223-2008 ante el 23 Juzgado Civil de Santiago, demanda cobro de honorarios profesionales. En primera instancia, dictada interlocutoria de prueba. Juicio relacionado con querella criminal por apropiación indebida Rit N° 5231-2008, interpuesta por la Administradora en contra de la Sra. Stoto Andaur.

- Criminales:

a) Causa penal Rol N° 156.220-8 por apropiación de fondos de recaudación por servicios de cobranza de COVAL en Quinto Juzgado del Crimen de Santiago.

LANDA CONSULTORES AUDITORES SOLO PARA PROPOSITOS DE IDENTIFICACION

b) Causa Ruc N° 0600323130-3. Con fecha 10 de Mayo del año 2006, se interpuso denuncia ante el Misterio Público Fiscalía Local Centro Norte, por el delito de falsificación de documento privado. La investigación se encuentra a cargo del Fiscal, quien dispuso la práctica de una orden de investigar por funcionarios de la BRIDEC de la Policía de Investigaciones de Chile.

c) Causa Rol N° 187.953 – 4. Con fecha 23 de Junio del año 2006, AFP Planvital dedujo querella criminal en contra de todos quienes resulten penalmente responsables de los hechos detectados por los auditores externos en relación a los estados financieros de la sociedad al 30 de Junio de 2005.

d) Causa Rol N° 190.549-8 Querella criminal por suscripción engañosa de documento; se encuentra en conocimiento de la Srta. Juez del Segundo Juzgado del Crimen de Santiago. Actualmente la causa se encuentra en sumario, con diligencias pendientes.

e) Juicios penales reforma procesal penal:

INICIO	IMPUTADO	RUC MIN. PÚBLICO	RIT	TRIBUNAL	CIUDAD	ESTADO
Querella	Q.R.R	0810006570-4	4654-2008	7° J.Garantía	Santiago	Vigente. Investigación desformalizada.
Querella	M.N.	0810011521-3	8979-2008	7° J.Garantía	Santiago	Vigente. Investigación desformalizada.
Querella	Lorena Soto Andaur	0810007224-7	5231-2008	7° J.Garantía	Santiago	Vigente. Investigación desformalizada.
Querella	Q.R.R.	0810010858-6	8249-2008	7° J.Garantía	Santiago	Vigente. Investigación desformalizada.
Querella	N.N.	0600323130-3	___	7° J.Garantía	Santiago	Vigente. Investigación desformalizada.
Querella	Q.R.R.	0600323130-3	8249-2008	7° J.Garantía	Santiago	Vigente. Investigación desformalizada.

A juicio de la Administración y de los Asesores Legales, se han constituido todas las provisiones por juicios pendientes de resolución, para los cuales se estimaron probables resultados adversos para la administradora.

- Otras contingencias

a) **Pensiones de Invalidez, Sobrevivencia y de Renta Vitalicia.**

El artículo No. 82 del D.L. 3.500 de 1980, establece que en caso de que una Compañía de Seguros no cumpla con las obligaciones emanadas de los contratos celebrados con las Sociedades Administradoras, la garantía del Estado operará sobre los beneficios mínimos fijados en los Artículos Nos. 73, 77 y 78 de dicho cuerpo legal. Respecto de los beneficios o pensiones superiores a dichos montos mínimos establecidos, la garantía del estado cubrirá el 75% del exceso que se origine, y no pudiendo exceder de cuarenta y cinco Unidades de Fomento.

De acuerdo con el D.L. 3.500 de fecha 08/2004, el artículo N° 82, fue modificado por la Ley 18.964 del 10/03/1990, donde instruye que:

Artículo 82 Otorgase la garantía del Estado a los aportes adicionales y a la contribución, señalados en el artículo 53, a las rentas vitalicias señaladas en las letras a) y b) del artículo 61, a las pensiones de invalidez originadas por un primer dictamen señaladas en el artículo 54, y a la cuota mortuoria a que se refiere el artículo 88.

El monto de dicha garantía estatal será equivalente al ciento por ciento de la diferencia que faltare para completar el aporte adicional, la contribución y las pensiones de invalidez originadas por un primer dictamen, en caso de que por cesación de pagos o por declaratoria de quiebra de una Administradora obligada al pago de dichos beneficios, éstos no pudieren ser enterados o pagados total y oportunamente, circunstancias que deberán ser certificadas por la Superintendencia de Pensiones y siempre que la Compañía de Seguros obligada a su financiamiento no lo hubiere hecho.

En el caso de las rentas vitalicias que señala el artículo 61, la garantía del Estado será de un monto equivalente al cien por ciento de las pensiones mínimas a que se refiere el artículo 73, en caso de que por cesación de pagos o por declaratoria de quiebra, las Compañías de Seguros no dieren cumplimiento a las obligaciones emanadas de los contratos celebrados con los afiliados en las condiciones señaladas en esta ley, o estas rentas pudieran ser pagadas con retraso, circunstancias que deberán ser certificadas por la Superintendencia de Valores y Seguros.

AUDITORES CONSULTORES
SOLO PARA PROPOSITOS DE IDENTIFICACION

La garantía estatal señalada en los incisos precedentes cubrirá aquella parte del aporte adicional, contribución y pensiones de invalidez originadas por el primer dictamen, no pagadas por la Administradora o de las rentas vitalicias no pagadas por la Compañía de Seguros, según corresponda.

Respecto de las rentas vitalicias de montos superiores a los señalados en el inciso tercero, la garantía del Estado cubrirá el setenta y cinco por ciento del exceso por sobre la pensión mínima.

c) **Reproceso de cuentas individuales del período 1981-1983**

Con fecha 31 de Diciembre de 1996, AFP Planvital dio término a la etapa de recuperación de fondos provenientes de los ajustes del proyecto "Reproceso de cuentas individuales del período 1981 - 1983", la que fue iniciada en el año 1994, para lo cual ingresó al patrimonio del Fondo de Pensiones, mediante un aporte en efectivo, un monto de M$ 160.287 a esa fecha equivalentes a 23.358,80 cuotas, con el propósito de financiar los montos irrecuperables.

Con fecha 3 de Enero de 1997, A.F.P. Planvital S.A. procedió a financiar el saldo total que restaba por recuperar, por un monto de 1.019,52 cuotas equivalentes a M$ 6.996 a esa fecha.

Producto de lo anterior, durante 1997 la Sociedad revirtió el saldo de la provisión constituida en 1996 por la eventual irrecuperabilidad de los fondos involucrados, en consideración a que esta etapa había finalizado.

Respecto de los fondos que deben pagarse, AFP Planvital en el período 1997 reliquidó a las Administradoras que mantienen vigentes las cuentas personales de los afiliados a los que pertenecen dichos fondos y rebajó producto de regularizaciones un total de 190.982,56 cuotas cuyo valor es de M$ 2.168.576. Además durante el año 2001 se procedió a la regularización de un total de 236,25 cuotas, quedando pendientes de reliquidar un monto de 24.677,52 cuotas cuyo valor en pesos al 31 de marzo de 2002 ascendió a M$ 280.209.

d) **Contrato de seguros por invalidez y sobrevivencia de los ejercicios 1990 y 1991**

Compañía de Seguros de Vida Convida S.A., ha comunicado a la administración de la sociedad que la liquidación final de los contratos de seguro por invalidez y sobrevivencia vigentes durante los ejercicios 1990 y 1991, determinó un saldo a favor de esa aseguradora por un monto total ascendente a U.F. 5.077,15, liquidación que no es compartida por la administración de la Sociedad. A la fecha de los presentes Estados Financieros se ha llegado a un principio de acuerdo sin intervención de un arbitraje independiente, en el sentido de que ninguna de las partes procedería a gestionar cobro alguno por los contratos señalados anteriormente.

- **Restricciones**

Al 31 de diciembre de 2008 y al 31 de diciembre de 2007 , la Sociedad no se encuentra expuesta a restricciones que informar.

- **Compromisos**

Al 31 de diciembre de 2008 y 2007 , la Sociedad no presenta compromisos.

LANDA CONSULTORES AUDITORES
Sólo para propósitos de identificación

NOTA 55. CAUCIONES OBTENIDAS DE TERCEROS

Al 31 de diciembre de 2008 y al 31 de diciembre de 2007, la Sociedad no ha recibido garantías de terceros que informar.

NOTA 56. MONEDA NACIONAL Y EXTRANJERA

ACTIVOS			
RUBRO	MONEDA	2008	2007
ACTIVO CIRCULANTE			
Disponible	$ NO REAJUSTABLE	1.293.380	1.197.255
Cuentas por cobrar a los Fondos de Pensiones	$ NO REAJUSTABLE	65.944	47.942
Cuentas por Cobrar a compañias de seguros	$ REAJUSTABLE	67.862	61.747
Cuentas por Cobrar al Estado	$ NO REAJUSTABLE	98.994	0
Comisiones por Cobrar	$ NO REAJUSTABLE	2.673	5.919
Deudores Varios (Neto)	$ NO REAJUSTABLE	313.539	302.977
Documentos por cobrar (Neto)	$ NO REAJUSTABLE	11.324	7.339
Existencias (Neto)	$ NO REAJUSTABLE	68.873	60.079
Impuestos por recuperar	$ NO REAJUSTABLE	34.515	481.628
Gastos pagados por anticipado	$ NO REAJUSTABLE	26.439	11.049
Valores Negociables (Neto)	$ REAJUSTABLE	1.500.000	0
Impuestos Diferidos	$ NO REAJUSTABLE	292.502	346.787
Otros Activos Circulantes	$ NO REAJUSTABLE	118.131	124.523
TOTAL ACTIVOS CIRCULANTES		**3.894.176**	**2.647.245**
ENCAJE			
Encaje Fondo de Pensiones Tipo A	$ NO REAJUSTABLE	1.654.725	3.458.521
Encaje Fondo de Pensiones Tipo B	$ NO REAJUSTABLE	2.323.905	3.652.102
Encaje Fondo de Pensiones Tipo C	$ NO REAJUSTABLE	7.426.386	9.238.930
Encaje Fondo de Pensiones Tipo D	$ NO REAJUSTABLE	2.797.907	3.006.993
Encaje Fondo de Pensiones Tipo E	$ NO REAJUSTABLE	739.881	236.624
TOTAL ENCAJE		**14.942.804**	**19.593.170**
ACTIVO FIJO			
Terrenos	$ NO REAJUSTABLE	110.646	122.269
Construcciones y obras de infraestructura	$ NO REAJUSTABLE	980.151	1.165.508
Equipos, muebles y utiles	$ NO REAJUSTABLE	2.461.892	3.216.100
Otros Activos fijos	$ NO REAJUSTABLE	650.130	663.647
Depreciaciòn acumulada (Menos)	$ NO REAJUSTABLE	-2.993.822	-3.745.855
TOTAL ACTIVOS FIJOS		**1.208.997**	**1.421.669**
OTROS ACTIVOS			
Inversiones en otras sociedades	$ REAJUSTABLE	946.974	946.974
Menor valor de inversion	$ REAJUSTABLE	11.603.819	12.403.632
Impuesto diferido largo plazo	$ REAJUSTABLE	662.932	611.289
Intangibles	$ REAJUSTABLE	21.312	118.253
Amortizaciòn (Menos)	$ REAJUSTABLE	-11.032	-113.476
Otros	$ REAJUSTABLE	123.348	137.983
TOTAL OTROS ACTIVOS		**13.347.353**	**14.104.655**
TOTAL ACTIVOS		**33.393.330**	**37.766.739**

RESUMEN	MONEDA	2.008 MS	2.007 MS
	$ reajustables	14.915.215	14.166.402
	$ no reajustables	18.478.115	23.600.337
	Dolares	0	0
	Euros	0	0
	Yenes	0	0
	Otras Monedas	0	0
TOTAL ACTIVOS		**33.393.330**	**37.766.739**

LANDA CONSULTORES AUDITORES
Sólo para propósitos de identificación

PASIVOS CIRCULANTES									
RUBRO	MONEDA	Hasta 90 dias				Mas de 90 dias a un año			
		2008		2007		2008		2007	
		Monto	Tasa de Int. Prom. anual	Monto	Tasa de Int. Prom. anual	Monto	Tasa de Int. Prom. anual	Monto	Tasa de Int. Prom. anual
Obligaciones con bancos e Instituciones financieras	$ reajustable	88.493	3,25%	0	5,20%	477.602	6,05%	31.961	5,20%
Obligaciones con bancos e Instituciones financieras	$ no reajustable	50.000	8,76%	221.749	8,76%	607.837	8,76%	622.886	8,76%
Dividendos por pagar	$ no reajustable	0		0		405.078		441.130	
Cuentas por pagar	$ no reajustable	672.260		677.788		0		0	
Documentos por pagar	$ reajustable	0		0		0		0	
Documentos por pagar	US$ D. reajustable	0		0		0		0	
Acreedores Varios	$ no reajustable	67.822		218.588		220.137		53.720	
Documentos y cuentas por pagar Empresas Relacionadas	$ reajustable	0		0		674.595		3.420.062	
Documentos y cuentas por pagar Empresas Relacionadas	US$ D. reajustable	0		0		0		0	
Cuentas por pagar al Fondo Nacional de Salud	$ no reajustable	55.693		55.860		0		0	
Pensiones por Pagar	$ no reajustable	211.502		151.441		0		0	
Recaudacion por aclarar	$ no reajustable	34.001		40.889		0		0	
Cuentas por pagar a compañias de seguros	$ no reajustable	664.985		452.107		551.560		533.636	
Provisiones	$ no reajustable	0		0		2.719.606		2.999.346	
Retenciones	$ no reajustable	166.427		328.534		0		0	
Retenciones a pensionados	$ no reajustable	509.118		473.996					
Ingresos percibidos por adelantado	$ no reajustable	0		3.304		0		0	
Impuesto a la Renta	$ no reajustable	0		0		0		0	
Otros pasivos circulantes	$ no reajustable	0		0		0		0	
	TOTAL PASIVOS CIRCULANTES	2.520.301		2.624.256		5.656.415		8.102.741	

RESUMEN	MONEDA	Hasta 90 dias				Mas de 90 dias a un año			
		2008		2007		2008		2007	
		Monto	Tasa de Int. Prom. anual	Monto	Tasa de Int. Prom. anual	Monto	Tasa de Int. Prom. anual	Monto	Tasa de Int. Prom. anual
	$ reajustable	88.493		0		1.152.197		3.452.023	
	$ no reajustable	2.431.808		2.624.256		4.504.218		4.650.718	
	Dolares	0		0		0		0	
	Euros	0		0		0		0	
	Yenes	0		0		0		0	
	Otras Monedas	0		0		0		0	
TOTAL PASIVOS CIRCULANTES		2.520.301		2.624.256		5.656.415		8.102.741	

PASIVOS LARGO PLAZO					
31/12/2008					
Rubro	Moneda	1 a 3 años		3 a 5 años	
		Monto	Tasa de Int. Prom. anual	Monto	Tasa de Int. Prom. anual
Obligaciones con bancos e instituciones financieras	$ no reajustable	400.000	-	0	
Obligaciones con bancos e instituciones financieras	$ reajustable	1.074.107	6%	0	
Documentos y cuentas por pagar cias. de seguros	$ reajustable	40.620	-	0	
Acreedores varios largo plazo	$ reajustable	70.121	-	0	
Provisiones Largo Plazo	$ no reajustable	115.890	-	0	
Otros pasivos largo plazo	$ no reajustable	0	-	0	
Total Pasivo Largo Plazo		1.700.738		0	

LANDA CONSULTORES AUDITORES
SOLO PARA PROPOSITOS DE IDENTIFICACION

PASIVOS LARGO PLAZO					
31/12/2007					
Rubro	Moneda	1 a 3 años		3 a 5 años	
		Monto	Tasa de Int. Prom. anual	Monto	Tasa de Int. Prom. anual
Obligaciones con bancos e instituciones financieras	$ reajustable	45.415	6%	2.660.056	
Documentos y cuentas por pagar cias. de seguros	$ reajustable	283.235	-	0	
Acreedores varios largo plazo	$ reajustable	209.880	-	0	
Provisiones Largo Plazo	$ no reajustable	121.870	-	0	
Otros pasivos largo plazo	$ no reajustable	0	-	0	
Total Pasivo Largo Plazo		660.400		2.660.056	

RESUMEN	MONEDA	1 a 3 años				3 a 5 años			
		2008		2007		2008		2007	
		Monto	Tasa de Int. Prom. anual	Monto	Tasa de Int. Prom. anual	Monto	Tasa de Int. Prom. anual	Monto	Tasa de Int. Prom. anual
	$ reajustable	1.184.848		538.530		0		2.660.056	
	$ no reajustable	515.890		121.870		0		0	
	Dolares	0		0		0		0	
	Euros	0		0		0		0	
	Yenes	0		0		0		0	
	Otras Monedas	0		0		0		0	
TOTAL PASIVOS A LARGO PLAZO		**1.700.738**		**660.400**		**0**		**2.660.056**	

LANDA CONSULTORES AUDITORES SOLO PARA PROPOSITOS DE IDENTIFICACION

NOTA 57. SANCIONES

a) De la Superintendencia de Administradoras de Fondos de Pensiones

Con fecha 02 de septiembre de 2008, la Superintendencia de Pensiones, mediante Resolución N° 0022, amonestó a esta administradora por haber incumplido las instrucciones contenidas en los N°s 8 del capítulo II; 7 del Capítulo III, 16 del Capítulo IV y 18 del Capítulo V, todos de la Circular N° 1.302 y en el N° 3 letra b) de la Circular N° 1.358, al registrar extemporáneamente en SCOMP el término del proceso respecto de 7 afiliados

Con fecha 28 de julio de 2008, la Superintendencia de Pensiones, mediante Resolución N° 0012, multó a esta administradora en 200 UF, por haber transgredido las instrucciones contenidas en las circulares números 1.285 y 1.449 de esa Superintendencia, reiterando errores en la transmisión de la información que dichas circulares exigen, y reincidir en conductas por las cuales ya había sido sancionada con anterioridad.

Con fecha 26 de mayo de 2008, la Superintendencia de Pensiones, mediante Resolución N° 0011, amonestó a esta administradora por haber incumplido las soluciones transitorias propuestas por la Asociación Gremial de Administradoras de Fondos de Pensiones, aceptadas por esa Superintendencia, para automatizar el proceso de pago electrónico de transacciones con recursos de los fondos de pensiones.

Con fecha 11 de enero de 2008, mediante Resolución N° 003 la Superintendencia de Administradoras de Fondos de Pensiones, hoy Superintendencia de Pensiones, aplicó una multa de 200 UF, por la responsabilidad que le cabe a la Administradora, por no haber ejercido respecto de la sociedad Previred S.A., los controles que las Circulares 1.143 y 1.168 le obligan a ejercer, a consecuencia de lo cual se provocaron perjuicios para un tercero.

Con fecha 12 de enero del año 2007, mediante Resolución N° 008 la Superintendencia aplicó una multa de 250 UF, por la responsabilidad que le cabe a la Administradora por incumplimiento de instrucciones relativas a regularización de cotizaciones mantenidas en rezago.

Con fecha 05 de enero del año 2007, mediante Resolución N° 001 la Superintendencia aplicó una multa de 300 UF, por la responsabilidad que le cabe a la Administradora en el incumplimiento de instrucciones relativas al envío de información a esa Superintendencia de las inversiones de los Fondos de Pensiones en el extranjero. Con fecha 22 de enero del año 2007, se presentó ante la propia Superintendencia una solicitud de reconsideración de la multa impuesta.

ACONSULTORES AUDITORES
SOLO PARA PROPOSITOS DE IDENTIFICACION

b) De otras autoridades administrativas

MULTAS APLICADAS POR LA INSEPCCIÓN DEL TRABAJO AÑOS 2007 - 2008					
SUCURSAL	UTM	CAUSAL	RESOLUCIÓN	ESTADO	FECHA
Temuco	340	Estructura agencia y beneficios Convenio Colectivo.	43660790	Reclamada judicialmente	11-06-2007
Santiago	40	No pago comisiones alta rotación	312607075-1	Apelada	12-10-2007
Santiago	60	No pago comisiones alta rotación	424007089-1	Apelada	18-12-2007
Temuco	20	No pago comisiones alta rotación	416608004-1	Pagada	15-01-2008
Santiago	60	No pago comisiones alta rotación	424008050	Apelada	26-03-2008
Viña del Mar	30	Préstamo de vacaciones	30660824	Sin efecto	09-04-2008
San Antonio	95	Servicios a honorarios	3180868	Reclamada judicialmente	23-07-2008
Santiago	77	No pago de premio	424008105	Pendiente	25-07-2008
Coyhaique	40	Agencia no cuenta con baños separado para hombres y mujeres	3899080141	apelada	18/08/2008
San Fernando	137	Registro de asistencia vendedores y peligro de accidentes en la agencia	996508059	apelada	04/11/2008
Santa Cruz	60	Registro de asistencia vendedores	381908131	apelada	11/12/2008
Viña del mar	3	Registro de asistencia vendedores	775708182	apelada	18/12/2008
Temuco	120	Registro asistencia vendedores , no proporcionar elementos de protección	775208125	apelada	30/12/2008
Arica	17 IM	Registro de vendedores	42420886	apelada	31/12/2008

LANDA CONSULTORES
AUDITORES
SOLO PARA PROPOSITOS
DE IDENTIFICACION

NOTA 58. HECHOS POSTERIORES

Entre el 31 de diciembre de 2008 y la fecha de presentación de los Estados Financieros (25 de febrero de 2009), la Administración de la Sociedad no tiene conocimiento de hechos posteriores que pudieran tener un efecto significativo en las cifras en ellos presentados, la situación financiera de la Sociedad y/o en la interpretación de los mismos.

3.00 HECHOS RELEVANTES

Con fecha 25 de noviembre 2008 se emitió la Circular N° 1570, la cual regula la contratación del seguro de invalidez y Sobrevivencia mediante una licitación publica.

Con fecha 01 de octubre de 2008 fue publicada en el diario La Tercera la siguiente estructura de comisiones para la Cuenta del Afiliado Voluntario y por Administración de la Cuenta de Ahorro Voluntario, las que se harán efectivas a contar de las fechas que en cada caso se indica:

		A contar del 01 de octubre de 2008	A contar del 01 de enero de 2009
1	POR COTIZACIONES MENSUALES AFILIADO VOLUNTARIO		
	- TOTAL	3,61%	3,61%
	- COMISIÓN AFP	2,31%	2,31%
	- SEGURO DE INVALIDEZ Y SOBREVIVENCIA	1,30%	1,30%
	- SIN DERECHO AL SEGURO DE INVALIDEZ Y SOBREVIVENCIA	1,30%	1,30%
2	POR TRANSFERENCIA DE COTIZACIONES DE AFILIADO VOLUNTARIO		
	FIJA (Suma fija por operación)	$1.100	$1.100
3	POR ADMINISTRACIÓN DE LA CUENTA DE AHORRO VOLUNTARIO		
	PORCENTUAL (Porcentaje del saldo)	0%	0,60%

Con fecha 30 de septiembre de 2008 se suscribió el contrato de seguro de invalidez y sobrevivencia con EuroAmerica Compañía de Seguros de Vida S.A., que consta en escritura pública de esa misma fecha otorgada en la notaria de Santiago de don Félix Jara Cadot y cuyas condiciones más relevantes son las siguientes:

1. Tasa de Máxima: 2.20 %.
2. Tasa Provisional mensual: 1.30%.
3. Prima Adicional mensual: 400 UF.
4. Base Imponible Mínima de Remuneraciones: 2.300.000 UF mensual.
5. Premio por siniestralidad favorable: 98% para la AFP.
6. Período de cobertura: Desde el 01 de octubre de 2008 hasta el día anterior a aquel en que entre en vigencia el contrato único de seguro de invalidez y sobrevivencia, licitado conforme lo dispuesto en el artículo 59 bis del Decreto Ley N° 3.500 de 1980, incorporado por la Ley N° 20.255.-

En sesión ordinaria de fecha 24 de septiembre de 2008, el Directorio de la sociedad tomó conocimiento y aceptó la renuncia al cargo de Director Suplente del señor Carlo Broggi, quien fuera designado en tal carácter en la junta ordinaria de accionistas celebrada con fecha 30 de abril de 2008. Asimismo, en la sesión antes indicada el Directorio acordó modificar la estructura de apoderados para la subrogación del gerente general y de representación de la sociedad conforme lo dispuesto en el artículo 42 del Reglamento de la Ley 18.046 sobre Sociedades Anónimas, revocando los poderes anteriormente conferidos y designando como nuevos apoderados a las siguientes personas y en la forma en que a continuación se indica:

1. Se designó a los señores Jaime Barros Cresta, José Manuel Hurtado Zañartu y a la señora Yoana Villalobos Yáñez, para que en la ausencia o impedimento del Gerente General, en el orden que adelante se indica, cada uno de ellos individualmente represente a la sociedad para los efectos de lo dispuesto en el artículo 42 del Reglamento de la Ley 18.046 sobre Sociedades Anónimas. Don Jaime Barros Cresta representará a la sociedad en caso de ausencia o impedimento del Gerente General; don José Manuel Hurtado Zañartu representará a la sociedad en caso de ausencia o impedimento conjunta del Gerente General y de don Jaime Barros Cresta y, por último, doña Yoana Villalobos Yañez representará a la sociedad en caso de ausencia conjunta del Gerente General, de don Jaime Barros Cresta y don José Manuel Hurtado Zañartu, hechos que no será necesario acreditar ante terceros.

2. Se designó a los señores Jaime Barros Cresta, José Manuel Hurtado Zañartu y a la señora Yoana Villalobos Yáñez, para que en el orden que adelante se indica, subroguen al Gerente General en la ausencia o impedimento de éste. Don Jaime Barros Cresta subrogará al Gerente General en caso de ausencia o impedimento de éste; don José Manuel Hurtado Zañartu subrogará al Gerente General en caso de ausencia o impedimento conjunta de éste y de don Jaime Barros Cresta y, por último, doña Yoana Villalobos Yañez subrogará al Gerente General en caso de ausencia conjunta de éste, de don Jaime Barros Cresta y don José Manuel Hurtado Zañartu, hechos que no será necesario acreditar ante terceros.

Con fecha 30 de Julio de 2008, la Superintendencia de Pensiones emitió la Resolución N° E-198-2008, en virtud de la cuál se aprobó la reforma de estatutos acordada en la Décimo Novena Junta Extraordinaria de Accionistas de la Sociedad, en virtud del cuál se redujo el número de directores titulares y suplentes de 9 a 5 miembros, y asumió, a contar desde esa misma fecha el directorio electo en aquella junta, conforme a su nueva composición.

En consecuencia de lo anterior, los miembros titulares y suplentes del directorio de la Sociedad, a contar del 30 de julio de 2008, son los siguientes:

Titular	Suplente
1. Alfredo Orelli	1. Carlo Broggi
2. Rudolf Dudler	2. Paolo Ba
3. Vincenzo Piantedosi	3. Rodrigo Díaz de Valdés
4. Cristián Pizarro	4. Cristián Zárate
5. Oscar Spoerer	5. Julio Pacheco

Adicionalmente, en sesión de fecha 22 de agosto de 2008, el Directorio confirmó a los señores Alfredo Orelli y Oscar Spoerer en su calidad de Presidente y Vicepresidente del Directorio y la Sociedad, respectivamente.

Con fecha 03 de julio de 2008 se emitió la Circular N° 1517, la cual degoró la Circular N° 11 referida a la Reserva de Fluctuación de Rentabilidad, debido a las modificaciones que introdujo al D.L.3.500 de 1980 la Ley N° 20.255, publicada en el Diario Oficial con fecha 17 de marzo de 2008.

Con fecha 03 de julio de 2008, se suscribió addenda de prórroga de vigencia del contrato de seguro de invalidez y sobrevivencia con EuroAmerica Compañía de Seguros de Vida S.A., en virtud de la cuál se postergó la fecha de término de la cobertura del contrato de seguro, del 31 de julio de 2008 al 30 de septiembre del mismo año.

En sesión de directorio de fecha 25 de junio de 2008, se acordó modificar la estructura de comisiones de la administradora, a contar del 01 de octubre del mismo año, quedando ésta compuesta de la siguiente forma:

	ACTUALES	FUTURAS 1° de octubre de 2008
	FONDOS TIPO A,B,C,D y E	
1.- POR COTIZACIONES MENSUALES		
FIJA	$ 690	$ 0
COTIZACION ADICIONAL AFILIADOS		
Dependientes		
Total	2,99%	3,61%
% AFP	2,14%	2,76%
% Seguro de Invalidez y Sobrevivencia (*)	0,85%	0,85%
(*) Corresponde sólo a la Prima Provisoria del Seguro		
Independientes		
Total	2,99%	3,61%
% AFP	2,14%	2,76%
% Seguro de Invalidez y Sobrevivencia (*)	0,85%	0,85%
(*) Corresponde sólo a la Prima Provisoria del Seguro		
Sin Derecho al Seguro de Inv. Y Sobrev.	2,35%	1,30%

2.- POR TRASPASO DESDE OTRA A.F.P.	ACTUALES	FUTURAS
FIJA	$ 0	$ 0
PORCENTUAL (% Sobre el saldo de la Cuenta de Capitalización Individual)	0,00%	0,00%

3.- POR TRASPASO ENTRE FONDOS (A contar del tercer traspaso en el año calendario)	ACTUALES	FUTURAS
FIJA	$ 0	$ 0

4.- POR RETIROS PROGRAMADOS Y RENTA TEMPORAL	ACTUALES	FUTURAS
FIJA	$ 0	$ 0
PORCENTUAL (Porcentaje sobre la pensión)	1,25%	1,25%

5.- POR RETIROS DE LA CUENTA DE AHORRO VOLUNTARIO	ACTUALES	FUTURAS
(El traspaso a otra AFP también se considera retiro para efectos de cobro de comisión)		
FIJA	$ 990	$ 0

6.- POR APORTES DE INDEMNIZACION OBLIGATORIA O SUSTITUTIVA	ACTUALES	FUTURAS
PORCENTUAL (Porcentaje sobre el monto del aporte)	0,00%	0,00%

CUENTAS DE CAPITALIZACION INDIVIDUAL COTIZACIONES VOLUNTARIAS Y DEPOSITOS CONVENIDOS	ACTUALES	FUTURAS
FIJA POR TRANSFERENCIA DE COTIZACION	$ 1.437	$ 1.437

CUENTAS DE CAPITALIZACION INDIVIDUAL COTIZACIONES VOLUNTARIAS Y DEPOSITOS CONVENIDOS	ACTUALES	FUTURAS
PORCENTUAL ANUAL POR ADMINISTRACION DE SALDO AFILIADO AFP PLANVITAL S.A.	0,51%	0,51%
PORCENTUAL ANUAL POR ADMINISTRACION DE SALDO NO AFILIADO AFP PLANVITAL S.A.	0,64%	0,64%

Con fecha 03 de junio de 2008, se contrató a don Jorge Francisco Setz Rodríguez, C.N.I. N° 5.200.724-0, como Gerente de Operaciones y Tecnología, cargo del cuál depende, a contar de esa misma fecha, la Gerencia de Operaciones, las nuevas subgerencias de Informática y de Tecnología, y la Subgerencia de Beneficios.

Con fecha 30 de abril de 2008 se celebró la Décimo Novena Junta Extraordinaria de Accionistas, en la cuál se acordó modificar los estatutos sociales de AFP Planvital S.A., en orden a reducir el número de Directores de 9 a 5 miembros, renovándose, en consecuencia, el Directorio de la Sociedad, el que quedó conformado por las personas antes indicadas. Asimismo, en cumplimiento a lo instruido por la Superintendencia de Administradoras de Fondos de Pensiones, en el Oficio Ord. N° 6303 de fecha 25 de abril de 2008, también se introdujo a los estatutos sociales un nuevo artículo transitorio, que dispone que el Directorio de 5 miembros recién mencionado, asumiría en sus funciones en el instante que esa Superintendencia se sirva aprobar la reforma de estatutos señalada, emitiendo la resolución y certificado correspondientes.

Consecuentemente con lo anterior, en la Junta Ordinaria de Accionistas celebrada a continuación de la Junta Extraordinaria ya mencionada, se eligió un Directorio de 9 miembros, el que ejerció sus funciones desde la fecha de celebración de la Junta hasta el 30 de julio de 2008. El Directorio de 9 miembros interino estuvo conformado por las siguientes personas, en la calidad que en cada caso se indica:

	Titular		Suplente
1.	Alfredo Orelli	1.	Carlo Broggi
2.	Rudolf Dudler	2.	Paolo Ba
3.	Vicenzo Piantedosi	3.	Rodrigo Díaz de Valdés
4.	Cristián Pizarro	4.	Cristián Zárate
5.	Oscar Spoerer	5.	Julio Pacheco
6.	Flaminia Pelagano	6.	Mateo Dignola
7.	Michele Balice	7.	Francisco Iranzo
8.	Fabio Casati	8.	Claude Cariola
9.	Alejandro Silva	9.	Dolores Rufián

Adicionalmente, también con fecha 30 de abril de 2008, se reunió el Directorio de 9 miembros recién electo, con el objeto de elegir de su seno un Presidente y un Vicepresidente para el Directorio y la Sociedad, resultando electos para dichos cargos los señores Alfredo Orelli y Oscar Spoerer, respectivamente.

Con fecha 02 de Abril de 2008, el Directorio de AFP Planvital S.A., tomó conocimiento y aceptó la renuncia al cargo de Director de la Sociedad, del titular Sr. Michele Balice y de su suplente Sr. Francisco Iranzo.

Con fecha 24 de Marzo de 2008, el Directorio de AFP Planvital S.A., ha tomado conocimiento y aceptado la renuncia de don Carlos Saporito al cargo de Director de la Sociedad.

El proceso de colocación de las acciones correspondientes al aumento de capital acordado en la Junta Extraordinaria de Accionistas de la Sociedad, celebrada el día 27 de abril de 2007, concluyó el día 01 de febrero de 2008, habiéndose suscrito durante el primer período de opción preferente de suscripción, la cantidad de 219.029.380 acciones, y pagado a esa fecha 162 de ellas; y en el segundo período de opción preferente de suscripción, se suscribieron y pagaron la cantidad de 15.200 acciones. En consecuencia de lo anterior, al 01 de Febrero de 2008 quedaron 183.927.120 acciones cuya emisión quedó sin efecto por no haber sido suscritas por los accionistas dentro de los períodos de opción preferente de suscripción en que les fueron ofrecidas. Posteriormente, con fechas 10 y 20 de marzo de 2008 se pagó el saldo de las 219.029.218 acciones suscritas.

Con fecha 24 de Agosto de 2007, se puso término al contrato de trabajo de la Gerente de Logística de la Sociedad, doña Cecilia Avalos Jofré. Asimismo, el Directorio de AFP Planvital S.A. en sesión celebrada el día miércoles 29 de Agosto del año en curso, además de tomar conocimiento y ratificar el término del contrato de trabajo de la Srta. Avalos, acordó modificar el orden de subrogación del Gerente General establecido en el poder clase Ñ de la estructura de poderes de la Sociedad, designando a don Jaime Barros Cresta, Gerente de Administración y Finanzas, para subrogar al Gerente General en caso de ausencia de éste, y a don Carlos Hurtado Tachi, Gerente de Operaciones, para asumir la subrogación del Gerente General en caso de ausencia conjunta de éste y de don Jaime Barros Cresta, todo lo cuál, fue comunicado al mercado en carácter de hecho esencial, con fecha 03 de septiembre del presente año.

ADMINISTRADORA DE FONDOS DE PENSIONES PLANVITAL S.A.
NOTAS EXPLICATIVAS A LOS ESTADOS FINANCIEROS
CONSOLIDADO

Con fecha 01 de agosto del año 2007, AFP Planvital S.A. tiene nueva estructura de comisiones según el siguiente detalle:

A partir del 1° de Agosto de 2007 la estructura de comisiones de AFP Planvital para todos sus Fondos será la siguiente	ACTUALES	FUTURAS 1° Agosto de 2007
	FONDOS TIPO A,B,C,D y E	
1.- POR COTIZACIONES MENSUALES		
FIJA	$ 690	$ 690
COTIZACION ADICICIONAL AFILIADOS		
Dependientes	2,55%	2,89%
Independientes	2,55%	2,89%
Sin Derecho al Seguro de Inv. Y Sobrev.	2,35%	2,35%

2.- POR TRASPASO DESDE OTRA A.F.P.	**ACTUALES**	**FUTURAS**
FIJA	$ 0	$ 0
PORCENTUAL (% Sobre el saldo de la Cuenta de Capitalización Individual)	0,00%	0,00%

3.- POR TRASPASO ENTRE FONDOS (A contar del tercer traspaso en el año calendario)	**ACTUALES**	**FUTURAS**
FIJA	$ 0	$ 0

4.- POR RETIROS PROGRAMADOS Y RENTA TEMPORAL	**ACTUALES**	**FUTURAS**
FIJA	$ 0	$ 0
PORCENTUAL (Porcentaje sobre la pensión)	1,25%	1,25%

5.- POR RETIROS DE LA CUENTA DE AHORRO VOLUNTARIO	**ACTUALES**	**FUTURAS**
(El traspaso a otra AFP también se considera retiro para efectos de cobro de comisión)		
FIJA	$ 990	$ 990

6.- POR APORTES DE INDEMNIZACION OBLIGATORIA O SUSTITUTIVA	**ACTUALES**	**FUTURAS**
PORCENTUAL (Porcentaje sobre el monto del aporte)	0,00%	0,00%

CUENTAS DE CAPITALIZACION INDIVIDUAL COTIZACIONES VOLUNTARIAS Y DEPOSITOS CONVENIDOS	**ACTUALES**	**FUTURAS**
FIJA POR TRANSFERENCIA DE COTIZACION	$ 1.437	$ 1.437

CUENTAS DE CAPITALIZACION INDIVIDUAL COTIZACIONES VOLUNTARIAS Y DEPOSITOS CONVENIDOS	**ACTUALES**	**FUTURAS**
PORCENTUAL ANUAL POR ADMINISTRACION DE SALDO AFILIADO AFP PLANVITAL S.A.	0,51%	0,51%
PORCENTUAL ANUAL POR ADMINISTRACION DE SALDO NO AFILIADO AFP PLANVITAL S.A.	0,64%	0,64%

Con fecha 31 de Julio de 2007, A.F.P. Planvital S.A. contrató con Euroamérica Seguros de Vida S.A. el Seguro de Invalidez y Sobrevivencia a que se refiere el artículo 59 del Decreto Ley N° 3.500, de 1980. Las condiciones principales del contrato son las siguientes:
Tasa provisoria: 0,85%
Tasa máxima: 1,73%
Tasa adicional fija: UF 350 mensual
Base imponible mínima asegurada: UF 2.300.000 mensual
Premio por siniestralidad favorable: 95% para la AFP, cuando la diferencia sea igual o inferior a UF80.000, y al 100% de aquella parte de la diferencia que exceda de UF80.000.-
Período de cobertura: 01 de Agosto de 2007 a 31 de Julio de 2008.

Lo anterior fue comunicado al mercado, en carácter de hecho esencial, con fecha 02 de Agosto del presente año.

Por Resolución N° 191-2007 de fecha 26 de junio de 2007, la Superintendencia de Administradoras de Fondos de Pensiones aprobó la reforma de estatutos acordada en la Décimo Octava Junta Extraordinaria de Accionistas celebrada el día 27 de abril de 2007, consistente en los siguientes acuerdos:

1) Se aumentó de 7 a 9 el número de Directores Titulares y sus respectivos suplentes
2) Se repuso el cargo de Vice - Presidente del Directorio;
3) Se aumentó el capital en capital social en $5.274.899.553, que corresponde al equivalente aproximado en pesos de 10.000.000 de dólares de los Estados Unidos de América, según el tipo de cambio vigente al la fecha de la junta, mediante la emisión de 402.971.700 de acciones de pago, sin valor nominal, a un precio de $ 13,09 por acción.
4) Se modificaron los Estatutos Sociales de AFP Planvital S.A., a fin de adaptarlos a la legislación vigente, y reflejar en ellos los acuerdos que adoptados; y,
5) Se fijó el texto refundido de los Estatutos Sociales.
6) Se renovó totalmente el Directorio de AFP Planvital S.A., quedando éste integrado por los siguientes señores:

Directores Titulares	**Directores Suplentes**
1) Alfredo Orelli	1) Mateo Dignola
2) Vincenzo Piantedosi	2) Rodrigo Díaz de Valdés
3) Rudolf Dudler	3) Paolo Ba
4) Fabio Casati	4) Claude Cariola
5) Michele Balice	5) Francisco Iranzo
6) Leopoldo Enriquez	6) Yves Gaden
7) Carlos Saporito	7) Guillermo Guerrero
8) Oscar Spoerer Varela	8) Julio Pacheco Rivera
9) Cristián Pizarro Goicochea	9) Gonzalo Zarate Pizarro

Asimismo, el mismo día 27 de abril de 2007, el Directorio designó a don Alfredo Orelli y a don Oscar Spoerer Varela, como Presidente y Vicepresidente, respectivamente, del Directorio y de la Sociedad.

Con fecha 27 de marzo del presente año, el Directorio de AFP Planvital S.A., eligió como nuevo presidente del Directorio y de la Sociedad, al director don Alfredo Orelli. En esa misma sesión, el Directorio tomó conocimiento y aceptó la renuncia de los señores Directores Suplentes, don Rodrigo Díaz de Valdés y don Rudolf Dudler, y, existiendo una vacante en la composición del Directorio de la Sociedad, producida por la renuncia de fecha 26 de febrero pasado del director titular don Antonio Ortúzar Solar, y ahora la de su suplente, don Rodrigo Díaz de Valdés, el Directorio procedió por unanimidad a elegir como director, en carácter de reemplazante, a don Rudolf Dudler.

4.00 ANÁLISIS RAZONADO DE LOS ESTADOS FINANCIEROS

ADMINISTRADORAS DE FONDOS DE PENSIONES PLANVITAL S.A.

ANALISIS RAZONADO DE LOS ESTADOS FINANCIEROS POR EL EJERCICIO AL 31 DE DICIEMBRE 2008.

Al 31 de diciembre de 2008 y 2007 existen diferencias entre los valores de libro de los Activos y Pasivos presentados en el Balance y los valores económicos y/o de mercado, éstos principalmente por las variaciones del pasivo circulante.

Liquidez

La Liquidez Corriente, refleja una disminución del pasivo circulante, con respecto del ejercicio anterior, por cancelación de los compromisos adquiridos en el ejercicio 2007.

Razón de Endeudamiento

Este indicador presenta una disminución en el ejercicio 2008, en relación al 2007 por las cancelaciones del los pasivos.

Proporción de la Deuda

Este indicador muestra una disminución con respecto al ejercicio anterior.

Cobertura de Gastos Financieros

La variación experimentada por este indicador (Resultado antes de Impuesto sobre Gastos Financieros) tiene su origen por el resultado del ejercicio 2008, con respecto al ejercicio anterior.

4.08 NUMERO DE TRABAJADORES Y VENDEDORES

		31.12.2008	31.12.2007
a)	**NUMERO DE TRABAJADORES**	**609**	**569**
b)	**NUMERO DE VENDEDORES**	**287**	**234**

4,011 LIQUIDEZ	31/12/2008 M$		31/12/2007 M$	
LIQUIDEZ CORRIENTE				
ACTIVO CIRCULANTE	3.894.176	= 0,48	2.647.246	= 0,25
PASIVO CIRCULANTE	8.176.716		10.726.997	
RAZON ACIDA				
DISPONIBLE	1.293.380	= 0,16	1.197.255	= 0,11
PASIVO CIRCULANTE	8.176.716		10.726.997	
4,012 RANZON DE ENDEUDAMINETO, RAZON DEL ENDEUDAMIENTO				
PASIVO CORTO PLAZO + LARGO PLAZO	9.877.454	= 0,42	14.047.453	= 0,59
PATRIMONIO	23.515.874		23.719.284	
PROPORCION DE LA DEUDA				
PASIVO DE CORTO PLAZO	8.176.716	= 0,83	10.726.997	= 0,76
PASIVO EXIGIBLE	9.877.454		14.047.453	
COBERTURA DE GASTOS FINANCIEROS				
RESULTADO ANTES DE IMPTO.	-3.402.209	= -6,90	1.257.068	= 1,72
GASTOS FINANCIEROS	492.826		730.237	

ADMINISTRADORA DE FONDOS DE PENSIONES PLANVITAL S.A.
NOTAS EXPLICATIVAS A LOS ESTADOS FINANCIEROS
CONSOLIDADO

4.013 ANALISIS DE LOS ESTADOS DE RESULTADOS POR EL PERIODO DE ENERO A DICIEMBRE 2008 Y 2007

	31-dic-08 M$	31-dic-07 M$	VARIACION M$
Ingreso por comisiones	21.388.159	19.462.245	1.925.914
Utilidad (perdida) del Encaje	-2.500.072	2.329.947	-4.830.019
Otros ingresos operacionales	233.427	276.078	-42.651
TOTALES INGRESOS OPERACIONALES	19.121.514	22.068.270	-2.946.756
Remuneraciones al personal Administrativo (menos)	-3.094.677	-3.532.701	438.024
Remuneraciones al personal de Ventas (menos)	-2.222.840	-2.362.632	139.792
Remuneraciones del directorio (menos)	-72.501	-90.085	17.584
Gastos comercialización (menos)	-582.333	-578.844	-3.489
Gastos de computación (menos)	-856.165	-871.115	14.950
Gastos de administración (menos)	-3.012.613	-3.323.341	310.728
Depreciación del ejercicio (menos)	-206.540	-268.971	62.431
Amortización del ejercicio (menos)	-2.971	-14.328	11.357
Prima de seguro de invalidez y sobrevivencia	-10.439.992	-7.987.987	-2.452.005
Otros gastos de operación (menos)	-14.690	-48.720	34.030
TOTAL EGRESOS OPERACIONALES	-20.505.322	-19.078.724	-1.426.598
UTILIDAD (PERDIDA) OPERACIONAL	-1.383.808	2.989.546	-4.373.354
Ingresos financiero	26.516	9.613	16.903
Utilidad (Pérdida) en sociedades de giro complementario	0	0	0
Otros ingresos no operacionales	225.500	115.144	110.356
TOTAL INGRESOS NO OPERACIONALES	252.016	124.757	127.259
Amortización menor valor de inversiones (menos)	-799.812	-810.546	10.734
Gastos financieros	-492.826	-730.237	237.411
Otros gastos no operacionales (menos)	-138.980	-41.068	-97.912
Diferencia de cambio	140.963	237.283	-96.320
TOTAL GASTOS NO OPERACIONALES	-1.290.655	-1.344.568	53.913
Utilidad (perdida) por corrección monetaria	-979.762	-512.667	-467.095
UTILIDAD (PERDIDA) NO OPERACIONAL	-2.018.401	-1.732.478	-285.923
Items Extraordinarios	0	0	0
Impuesto a la renta (menos)	92.916	69.566	23.350
Amortización mayor valor de inversiones	0	0	0
Interes Minoritario	0	0	0
UTILIDAD (PERDIDA) DEL EJERCICIO	-3.309.293	1.326.634	-4.635.927

4.014 RENTABILIDAD

	31/12/2008 M$		31/12/2007 M$	
RENTABILIDAD DEL PATRIMONIO				
UTILIDAD (PERDIDA) DEL EJERCICIO	-3.309.293	= -0,14	1.326.634	= 0,06
PATRIMONIO INICIAL	23.515.874		23.719.284	
RENTABILIDAD DEL ACTIVO				
UTILIDAD (PERDIDA) DEL EJERCICIO	-3.309.293	= -0,15	1.326.634	= 0,05
ACTIVOS PROMEDIO	21.854.031		24.262.660	
RENDIMIENTO DE LOS ACTIVOS OPERACIONALES				
RESULTADO OPERACIONAL	-1.383.808	= -0,06	2.989.546	= 0,12
ACTIVOS OPERACIONALES PROMEDIO	21.854.031		24.262.660	
UTILIDAD POR ACCION				
UTILIDAD (PERDIDA) DEL EJERCICIO	-3.309.293	= 0,00	1.326.634	= 0,00
ACCIONES SUSCRITAS Y PAGADAS	1.682.158.121		1.374.714.442	

4.015 Evolucion de Gastos Operacionales	31/12/2008 M$	31/12/2007 M$
Utilidad (Perdida) Operacional	-1.383.808	2.989.546
Depreciacion	206.540	268.971
Amortizacion	2.971	14.328
Subtotal	**-1.174.297**	**3.272.845**
Gastos Operacionales	20.505.322	19.078.724
Proporcion	-5,73%	17,15%

4.016 Gasto Promedio mensual	31/12/2008 M$	31/12/2007 M$
GASTOS PROMEDIO MENSUAL POR COTIZANTES		
PROMEDIO GASTOS OPERACIONALES	1.708.777	1.589.894
PROMEDIO COTIZANTES	141.951	137.433
CUOCIENTE	12,04	11,57

4.017 Porcentaje de cotizantes

PORCENTAJE COTIZANTES/AFILIADOS

PROMEDIO MENSUAL COTIZANTES	141.951	137.433
PROMEDIO MENSUAL AFILIADOS	400.074	400.265
PORCENTAJE	35,48%	34,34%

4.018 Proporción del Patrimonio Neto

PATRIMONIO NETO	22.568.900	22.772.311
CAPITAL MINIMO	429.051	429.051
PROPORCION	52,60%	53,08%

ADMINISTRADORA DE FONDOS DE PENSIONES PLANVITAL S.A.
NOTAS EXPLICATIVAS A LOS ESTADOS FINANCIEROS
CONSOLIDADO

ANALISIS DE BALANCE

ENTRE EL 31 DE DICIEMBRE DE 2008 Y EL 31 DE DICIEMBRE DE 2007

	31/12/2008 M$	31/12/2007 M$	VARIACIONES M$
ACTIVO			
ACTIVO CIRCULANTE			
Disponible	1.293.380	1.197.255	96.125
Depósito a Plazo	0	0	0
Valores Negociables	0	0	0
Cuentas por Cobrar Cías de Seguros	67.862	61.747	6.115
Comisiones por Cobrar	2.673	5.919	-3.246
Deudores Varios	313.539	302.977	10.562
Impuestos por Recuperar	34.515	481.628	-447.113
Encaje	14.942.804	19.593.170	-4.650.366
PASIVO			
PASIVO CIRCULANTE			
Obligaciones con Bancos	1.223.932	876.596	347.336
Recaudación por Aclarar	34.001	40.889	-6.888
Cuentas por pagar Cía. Seguros	1.216.544	985.743	230.801
Provisiones	2.719.606	2.999.346	-279.740
Ctas. por pagar	672.260	677.788	-5.528
Retenciones	166.427	328.534	-162.107
PASIVO A LARGO PLAZO			
Obligaciones con banco	1.474.107	2.705.471	-1.231.364
Acreedores Varios	70.121	209.880	-139.759
Provisiones	115.890	121.870	-5.980

DECLARACION DE RESPONSABILIDAD
SOBRE LOS ESTADOS FINANCIEROS AUDITADOS

R.U.T. : 98.001.200-K
RAZON SOCIAL : Administradora de Fondos de Pensiones Planvital S.A.

Los abajo firmante se declaran responsables respecto de la veracidad de la información incorporada en el presente informe Financiero anual, referido al 31 de Diciembre de 2008, de acuerdo al siguiente detalle:

Ficha Estadística Codificada Uniforme (FECU)
Notas Explicativas a los Estados Financieros
Análisis Razonados
Resumen de Hechos Relevantes del Período

NOMBRE	CARGO	RUT	FIRMA
Alfredo Francesco Luigi Orelli	Presidente	376351	
Rodrigo Díaz de Valdés	Director Suplente	13.882.348-2	
Oscar Spoerer Varela	Director	7.267.801-K	
Cristian Pizarro Goicochea	Director	6.750.984-6	
Rudolf Dudler	Director	F1575886	
Alex Poblete Corthorn	Gerente General	7.191.776-2	
José Acevedo Jiménez	Contador General	8.115.499-6	

Santiago, Marzo 30 de 2009.

Autorizo las firmas del anverso de don ALFREDO FRANCESCO LUIGI ORELLI, Pasaporte nº376351; de don RODRIGO DIAZ DE VALDES, C.I.Nº13.882.348-2; de don OSCAR SPOERER VARELA, C.I.Nº7.267.801-K; de don CRISTIAN PIZARRO GOICOCHEA, C.I.Nº6.750.984-6; de don ALEX POBLETE CORTHORN, C.I.Nº7.191.776-2 y de don JOSE ACEVEDO JIMENEZ, C.I.Nº8.115.499-6, todos en representación de **ADMINISTRADORA DE FONDOS DE PENSIONES PLANVITAL S.A. Rut.Nº98.001.200-k.-**
Santiago,31 de marzo de 2009.-

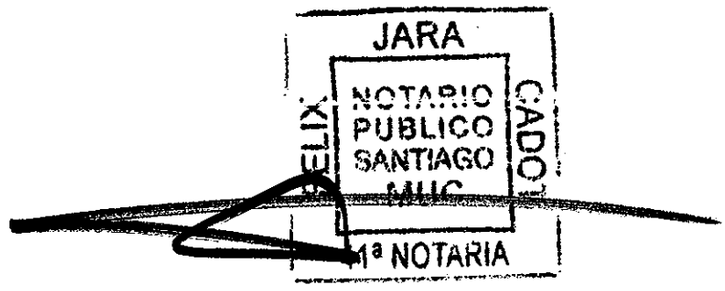

Landa

RSM International
The Worldwide Audit, Tax & Consulting Network

INFORME DE LOS AUDITORES INDEPENDIENTES

Razón Social Auditores Externos : **Landa Consultores Auditores Ltda.**
RUT Auditores Externos : **78.078.930-1**

A los Señores Afiliados
De los Fondos de Pensiones Planvital Tipos A, B, C, D y E

1. Hemos efectuado una auditoría a los balances generales de los Fondos de Pensiones Planvital Tipos A, B, C, D y E al 31 de diciembre de 2008 y 2007 y a sus correspondientes estados de variación patrimonial, de rentabilidad de la cartera, de valores cuotas, rentabilidad de la cuota y números de cuentas por los años terminados en esas fechas. La preparación de dichos estados financieros y sus correspondientes Notas Nº 1 a 29, es responsabilidad de la administración de Administradora de Fondos de Pensiones Planvital S.A.. Nuestra responsabilidad consiste en emitir una opinión sobre estos estados financieros, con base en las auditorías que efectuamos. Los cuadros correspondientes a traspasos, recaudación, cotizaciones y comisiones adjuntos, no forman parte integrante de estos estados financieros; por lo tanto, este informe no se extiende a los mismos.

2. Nuestras auditorías fueron efectuadas de acuerdo con normas de auditoría generalmente aceptadas en Chile. Tales normas requieren que planifiquemos y realicemos nuestro trabajo con el objeto de lograr un razonable grado de seguridad que los estados financieros están exentos de errores significativos. Una auditoría comprende el examen, a base de pruebas, de evidencias que respaldan los importes y las informaciones revelados en los estados financieros. Una auditoría comprende, también, una evaluación de los principios de contabilidad utilizados y de las estimaciones significativas hechas por la administración de la Administradora, así como una evaluación de la presentación general de los estados financieros. Consideramos que nuestras auditorías constituyen una base razonable para fundamentar nuestra opinión.

3. En nuestra opinión, los mencionados estados financieros señalados en el primer párrafo, presentan razonablemente, en todos sus aspectos significativos, la situación financiera de los Fondos de Pensiones Planvital Tipos A, B, C, D y E al 31 de diciembre de 2008 y 2007 y sus correspondientes variaciones patrimoniales por los años terminados en esas fechas, de acuerdo con principios de contabilidad generalmente aceptados en Chile y normas de la Superintendencia de Pensiones.

Nombre de la persona autorizada que firma: **René Duarte**
Rut de la persona autorizada que firma: **9.709.087-6**

Santiago, febrero 25 de 2009

LANDA CONSULTORES
AUDITORES
Sólo para propósitos
de identificación

INFORME FINANCIERO DE LOS FONDOS DE PENSIONES

2.05 IDENTIFICACIÓN

1.01 Razón Social

A.F.P. PLANVITAL S.A.

1.02	Rut Sociedad	**98.001.200-K**
1.03	Representante Legal	**Alex Poblete Corthorn**
1.04	Fecha de cierre Estados Financieros	**31-12.2008**

LANDA CONSULTORES AUDITORES
Sólo para propósitos de identificación

BALANCE GENERAL DE LOS FONDOS DE PENSIONES TIPOS A, B, C, D y E AL 31 DE DICIEMBRE DE 2008 Y AL 31 DE DICIEMBRE DE 2007
(Cifras en miles de pesos actualizadas al 31.12.2008)

1.1 BALANCE GENERAL (Cifras en miles de pesos)	FONDOS DE PENSIONES									
	TIPO A		TIPO B		TIPO C		TIPO D		TIPO E	
ACTIVO	Ejercicio Actual	Ejercicio Anterior	Ejercicio Actual	Ejercicio Anterior	Ejercicio Actual	Ejercicio Anterior	Ejercicio Actual	Ejercicio Anterior	Ejercicio Actual	Ejercicio Anterior
10.100 ACTIVO DISPONIBLE	141,414	242,731	396,431	1,627,832	2,599,115	2,157,022	1,465,174	958,893	104,971	110,178
10.110 Banco recaudaciones	0	0	0	0	73,187	121,166	0	0	0	0
10.120 Banco inversiones	46,387	178,140	20,589	1,227,031	402,383	1,121,107	36,758	148,510	1,728	72,502
10.120.10 Banco inversiones nacionales	13,303	9,153	8,243	9,755	374,604	113,175	29,264	111,247	1,263	72,108
10.120.20 Banco inversiones extranjeras	33,084	168,987	12,346	1,217,276	27,779	1,007,932	7,494	37,263	465	394
10.130 Banco retiros de ahorro	164	1,528	828	177	1,594	705	328	440	238	155
10.130.10 Banco retiros de ahorros voluntarios	157	100	718	47	1,385	68	49	7	19	9
10.130.20 Banco retiros de ahorro de indemnización	7	1,428	110	130	209	637	279	433	219	146
10.140 Banco pago de beneficios	52	78	1,297	27	5,600	144	989	4,873	575	441
10.150 Banco pago traspasos y transferencias de ahorros voluntarios	15	150	343	27	347	27	10	45	110	39
10.160 Valores por depositar y en tránsito	94,796	62,835	373,374	400,570	2,116,004	913,873	1,427,089	805,025	102,320	37,041
10.160.10 Valores por depositar nacionales	93,487	58,921	369,653	397,128	2,107,488	905,994	1,424,806	794,359	102,320	37,041
10.160.20 Valores por depositar extranjeros	1,309	3,914	3,721	3,442	8,516	7,879	2,283	10,666	0	0
10.160.30 Valores en tránsito	0	0	0	0	0	0	0	0	0	0
10.200 INSTRUMENTOS FINANCIEROS	160,905,820	349,766,332	229,066,979	367,221,801	740,665,271	928,140,802	286,396,332	303,534,796	83,028,078	24,001,562
10.210 Inversiones en instituciones estatales	6,580,007	7,189,933	16,458,436	24,894,739	105,618,389	116,141,823	53,385,652	57,031,802	15,880,540	5,720,696
10.210.10 Banco Central de Chile	3,583,557	4,297,000	10,133,143	17,638,000	64,840,379	66,527,047	33,354,781	33,654,920	12,551,518	2,427,476
10.210.20 Tesorería General de la República	1,480,741	1,485,392	3,367,199	3,371,718	18,640,874	18,680,181	9,472,964	9,500,270	918,161	804,985
10.210.30 Bonos de Reconocimiento emitidos por el INP, DIPRECA y CAPREDENA y bonos de vivienda leasing emitidos por el MINVU	1,515,709	1,407,541	2,958,094	3,885,021	22,137,136	30,934,595	10,557,907	13,876,612	2,410,861	2,688,235
10.220 Inversiones en instituciones financieras	19,038,388	63,945,292	57,685,257	97,055,429	225,510,289	246,303,926	137,562,760	131,037,037	57,548,085	11,560,828
10.220.10 Depósitos a plazo en instituciones financieras	12,835,117	56,688,743	40,247,284	78,495,877	138,975,370	160,482,459	102,505,975	99,197,816	49,992,398	5,784,651
10.220.20 Letras de créditos	1,048,898	1,131,941	3,423,006	4,640,493	19,454,775	25,337,203	9,177,183	10,602,262	2,510,116	2,515,170
10.220.30 Bonos emitidos e instrumentos garantizados por instituciones financieras	4,374,855	3,315,443	12,363,285	10,457,610	62,150,270	53,062,910	25,065,444	19,547,784	5,045,571	3,261,007
10.220.40 Acciones de instituciones financieras	779,718	2,809,165	1,651,682	3,461,449	4,929,874	7,421,354	814,158	1,689,175	0	0
10.230 Inversiones en empresas	40,294,718	65,794,752	65,554,553	93,264,575	235,951,022	251,684,852	64,945,466	61,773,331	9,588,588	6,720,073
10.230.10 Bonos y efectos de comercio de empresas públicas y privadas	4,747,772	3,632,587	16,386,867	15,325,244	102,229,538	90,056,583	38,334,146	30,887,128	9,575,738	6,720,073
10.230.20 Bonos de empresas públicas y privadas canjeables por acciones	0	0	0	0	0	0	0	0	0	0
10.230.30 Acciones de sociedades anónimas abiertas	30,557,276	57,089,140	37,632,288	61,469,874	97,458,328	124,799,022	20,708,530	25,657,085	12,850	0
10.230.40 Cuotas de fondos mutuos, de inversión y FICE	4,989,670	5,073,025	9,335,398	16,469,457	36,263,156	36,829,247	5,902,790	5,229,118	0	0
10.240 Derivados nacionales	1,265,081	1,297,630	1,016,792	713,581	1,865,062	1,264,488	370,334	79,667	10,865	-35
10.250 Inversiones en el extranjero	93,727,626	210,041,724	88,351,941	146,082,075	171,720,509	210,970,187	30,132,120	29,730,304	0	0
10.250.10 Títulos de deuda extranjeros	2,827,571	5,512,591	3,256,062	243,673	31,063,629	2,176,615	9,356,974	393,946	0	0
10.250.20 Cuotas de fondos mutuos extranjeros (variable)	87,845,822	203,789,137	83,133,209	144,624,619	136,094,067	207,031,706	19,408,856	28,331,715	0	0
10.250.30 Otros instrumentos de renta variable extranjeros	3,054,233	739,996	1,962,670	1,213,783	4,562,813	1,761,866	1,366,290	1,004,643	0	0
10.250.40 Otros instrumentos extranjeros	0	0	0	0	0	0	0	0	0	0
10.260 Derivados extranjeros	0	0	0	0	0	0	0	0	0	0
10.270 Operaciones de préstamo o mutuo de instrumentos nacionales	0	0	0	0	0	0	0	0	0	0
10.280 Operaciones de préstamo o mutuo de instrumentos extranjeros	0	0	0	0	0	0	0	0	0	0
10.290 Excesos de inversión	0	1,497,001	0	5,211,402	0	101,775,526	0	23,882,655	0	0
10.290.10 Excesos de inversión en instituciones estatales	0	0	0	0	0	0	0	0	0	0
10.290.20 Excesos de inversión en instituciones financieras	0	0	0	81,599	0	2,032,022	0	662,519	0	0
10.290.30 Excesos de inversión en empresas	0	564,296	0	1,708,101	0	43,353,827	0	12,174,835	0	0
10.290.40 Excesos de Inversión en derivados nacionales	0	0	0	0	0	0	0	0	0	0
10.290.50 Excesos de Inversión en el extranjeros	0	932,705	0	3,421,702	0	56,389,677	0	11,045,301	0	0
10.290.60 Excesos de Inversión en derivados extranjeros	0	0	0	0	0	0	0	0	0	0
10.290.70 Excesos de préstamo en instrumentos nacionales	0	0	0	0	0	0	0	0	0	0
10.290.80 Excesos de préstamo en instrumentos extranjeros	0	0	0	0	0	0	0	0	0	0
10.300 ACTIVO TRANSITORIO	0	0	0	41	1,175	171	0	0	0	0
10.310 Cargos en cuentas bancarias	0	0	0	41	1,175	171	0	0	0	0
10.000 TOTAL ACTIVO	161,047,234	350,009,063	229,463,410	368,849,674	743,265,561	930,297,995	287,861,506	304,493,689	83,133,049	24,111,740

LANDA CONSULTORES AUDITORES
Sólo para propósitos de identificación

BALANCE GENERAL DE LOS FONDOS DE PENSIONES TIPOS A, B, C, D y E AL 31 DE DICIEMBRE DE 2008 Y AL 31 DE DICIEMBRE DE 2007
(Cifras en miles de pesos actualizadas al 31.12.2008)

1.1 BALANCE GENERAL (Cifras en miles de pesos)	FONDOS DE PENSIONES									
	TIPO A		TIPO B		TIPO C		TIPO D		TIPO E	
PASIVO EXIGIBLE	Ejercicio Actual	Ejercicio Anterior	Ejercicio Actual	Ejercicio Anterior	Ejercicio Actual	Ejercicio Anterior	Ejercicio Actual	Ejercicio Anterior	Ejercicio Actual	Ejercicio Anterior
20.110 Recaudación y canje del mes	0	0	0	0	0	0	0	0	0	0
20.110.10 Recaudación del mes	0	0	0	0	0	0	0	0	0	0
20.110.20 Recaudación por canje de traspasos	0	0	0	0	0	0	0	0	0	0
20.120 Recaudación clasificada	0	0	0	0	104,468	0	0	0	0	0
20.120.10 Recaudación de cotizaciones y depósitos	0	0	0	0	0	0	0	0	0	0
20.120.20 Recaudación de bonificaciones y subsidios estatales	0	0	0	0	0	0	0	0	0	0
20.120.30 Recaudación de traspasos	0	0	0	0	104,468	0	0	0	0	0
20.120.40 Recaudación de bonos de reconocimiento y complementos	0	0	0	0	0	0	0	0	0	0
20.120.50 Recaudación de aportes adicionales	0	0	0	0	0	0	0	0	0	0
20.120.60 Recaudación de transferencias desde el antiguo sistema previsional	0	0	0	0	0	0	0	0	0	0
20.120.70 Recaudación de aportes regularizadores de la Administradora	0	0	0	0	0	0	0	0	0	0
20.130 Descuadraturas menores en planillas de recaudación	0	0	0	0	535	98	0	0	0	0
20.140 Recaudación por aclarar	0	0	0	0	1,033,221	1,093,160	0	0	0	0
20.140.10 Recaudación por aclarar sin documentación	0	0	0	0	773,127	814,403	0	0	0	0
20.140.20 Recaudación por aclarar con documentación incompleta	0	0	0	0	260,094	278,757	0	0	0	0
20.150 Traspasos hacia otros Fondos de Pensiones	0	0	0	0	0	0	0	0	0	0
20.160 Cambios de Fondo misma Administradora	0	0	0	0	0	0	0	0	0	0
20.170 Canje de Traspasos otros Fondos de Pensiones	0	0	0	0	0	0	0	0	0	0
20.180 Transferencias de ahorros voluntarios	0	0	0	0	0	0	0	0	0	0
20.190 Traspasos de ahorros voluntarios	0	0	0	0	0	0	0	0	0	0
20.200 Transferencias hacia el antiguo sistema previsional	0	0	0	0	0	0	0	0	0	0
20.210 Beneficios	0	0	0	0	0	0	0	0	0	0
20.210.10 Retiros programados	0	0	0	0	0	0	0	0	0	0
20.210.20 Rentas temporales	0	0	0	0	0	0	0	0	0	0
20.210.30 Primas de rentas vitalicias	0	0	0	0	0	0	0	0	0	0
20.210.40 Cuotas mortuorias	0	0	0	0	0	0	0	0	0	0
20.210.50 Excedentes de libre disposición	0	0	0	0	0	0	0	0	0	0
20.210.60 Herencias	0	0	0	0	0	0	0	0	0	0
20.210.70 Beneficios no cobrados	0	0	0	0	0	0	0	0	0	0
20.220 Retiros de ahorro de indemnización	11	0	0	0	0	0	0	0	0	0
20.230 Retiros de ahorros voluntarios	1,295	6,473	1,628	1,563	4,769	2,663	200	701	3,923	70
20.240 Transferencias de primas de seguro	0	4,182	0	1,623	0	280	0	4	0	5
20.250 Transferencias de cotización adicional desde el antiguo sistema previsional	0	0	0	0	0	0	0	0	0	0
20.260 Diferencias por aclarar	0	0	0	0	0	0	0	0	0	0
20.270 Devolución a empleadores y afiliados por pagos en exceso	959	228	162	74	717	111	0	0	24	0
20.280 Primas del seguro de invalidez y sobrevivencia	0	0	0	0	0	0	0	0	0	0
20.290 Comisiones devengadas	0	0	0	0	2,673	5,919	0	0	0	0
20.300 Impuestos retenidos	0	0	0	0	0	0	0	0	0	0
20.310 Provisión, impuestos y otros	0	0	0	0	0	0	0	0	0	0
20.320 Devolucion de bonificaciones y subsidios estatales	0	0	0	0	0	0	0	0	0	0
20.330 Consignaciones de empleadores enviadas por los tribunales	0	0	0	0	0	0	0	0	0	0
20.340 Total Encaje	1,654,725	3,458,521	2,323,905	3,652,102	7,426,386	9,238,930	2,797,908	3,006,993	739,881	236,624
20.340.10 Encaje	1,654,725	3,458,521	2,323,905	3,652,102	7,426,386	9,238,930	2,797,908	3,006,993	739,881	236,624
20.340.20 Rentabilidad del Encaje	0	0	0	0	0	0	0	0	0	0
20.100 TOTAL PASIVO EXIGIBLE	1,656,990	3,469,404	2,325,695	3,655,362	8,572,769	10,341,161	2,798,108	3,007,698	743,828	236,699

LANDA CONSULTORES AUDITORES
Sólo para propósitos de identificación

BALANCE GENERAL DE LOS FONDOS DE PENSIONES TIPOS A, B, C, D y E AL 31 DE DICIEMBRE DE 2008 Y AL 31 DE DICIEMBRE DE 2007
(Cifras en miles de pesos actualizadas al 31.12.2008)

1.1 BALANCE GENERAL (Cifras en miles de pesos)	FONDOS DE PENSIONES									
	TIPO A		TIPO B		TIPO C		TIPO D		TIPO E	
PATRIMONIO	Ejercicio Actual	Ejercicio Anterior	Ejercicio Actual	Ejercicio Anterior	Ejercicio Actual	Ejercicio Anterior	Ejercicio Actual	Ejercicio Anterior	Ejercicio Actual	Ejercicio Anterior
20.410 Cuentas de capitalización individual de cotizaciones obligatorias	153,885,203	334,497,931	224,091,530	360,173,305	715,286,574	897,441,907	282,541,548	298,996,981	80,298,857	23,600,096
20.420 Cuentas de capitalizacion individual de afiliado voluntario	0	0	0	0	0	0	0	0	0	0
20.430 Cuentas de capitalización individual de cotizaciones voluntarias	322,529	646,256	186,828	439,308	1,081,814	1,488,577	596,240	534,917	154,193	82,241
20.440 Cuentas individuales de ahorro previsional voluntario colectivo	0	0	0	0	0	0	0	0	0	0
20.450 Cuentas de capitalización individual de depósitos convenidos	242,363	462,435	85,340	167,254	615,102	792,317	95,738	95,653	86,498	26,648
20.460 Cuentas de ahorro voluntario	1,001,933	3,530,951	296,823	882,537	1,160,586	1,961,122	599,457	708,953	804,142	153,138
20.470 Cuentas de ahorro de indemnización	49,138	86,995	371,863	599,821	1,826,076	2,319,413	916,975	999,810	20,544	12,918
20.480 Ahorros voluntarios destinados a otras entidades	0	0	0	0	0	0	0	0	0	0
20.490 Recaudación en procesos de acreditación	0	0	0	0	0	0	0	0	0	0
20.500 Rezagos de cotizaciones obligatorias y de afiliados voluntarios	0	0	0	0	11,018,694	12,518,161	0	0	0	0
20.510 Rezagos de ahorros voluntarios	0	0	0	0	164,748	25,584	0	0	0	0
20.520 Rezagos de cuentas de ahorro de indemnización	0	0	0	0	78,779	83,252	0	0	0	0
20.530 Cambios en proceso hacia otro Fondos misma Administradora	0	0	0	0	0	0	0	0	0	0
20.540 Traspasos en proceso hacia otras Administradoras	3,909,078	7,315,091	2,105,331	2,932,087	3,460,419	3,196,455	313,440	149,677	1,024,987	0
20.550 Traspasos en proceso hacia el antiguo sistema previsional	0	0	0	0	0	0	0	0	0	0
20.560 Rentabilidad no distribuida	0	0	0	0	0	130,048	0	0	0	0
20.400 TOTAL PATRIMONIO	159,390,244	346,539,659	227,137,715	365,194,312	734,692,792	919,956,834	285,063,398	301,485,991	82,389,221	23,875,041
20.000 TOTAL PASIVOS	161,047,234	350,009,063	229,463,410	368,849,674	743,265,561	930,297,995	287,861,506	304,493,589	83,133,049	24,111,740

* Descuadratura en los Auxiliares del Patrimonio

LANDA CONSULTORES AUDITORES
Sólo para propositos de identificación

BALANCE GENERAL DE LOS FONDOS DE PENSIONES TIPOS A, B, C, D y E AL 31 DE DICIEMBRE DE 2008 Y AL 31 DE DICIEMBRE DE 2007
(Cifras en miles de pesos actualizadas al 31.12.2008)

1.1 BALANCE GENERAL (Cifras en miles de pesos)	FONDOS DE PENSIONES									
	TIPO A		TIPO B		TIPO C		TIPO D		TIPO E	
CUENTAS DE ORDEN	Ejercicio Actual	Ejercicio Anterior	Ejercicio Actual	Ejercicio Anterior	Ejercicio Actual	Ejercicio Anterior	Ejercicio Actual	Ejercicio Anterior	Ejercicio Actual	Ejercicio Anterior
30.110 Bonos de Reconocimiento	6,274,524	8,345,850	14,727,411	22,660,833	78,182,629	73,027,855	67,306,655	87,425,805	10,386,448	4,919,390
30.115 Cotizaciones impagas	0	0	0	0	30,698,934	28,825,643	0	0	0	0
30.115.10 Cotizaciones impagas declaradas	0	0	0	0	29,580,203	27,436,629	0	0	0	0
30.115.20 Cotizaciones impagas originadas por descuadraturas de planillas	0	0	0	0	1,118,731	1,389,014	0	0	0	0
30.115.30 Cotizaciones impagas declaradas automaticas	0	0	0	0	0	0	0	0	0	0
30.120 Derechos por contratos de futuros, forwards y swaps nacionales	56,682,811	116,007,824	53,065,429	72,784,988	80,148,614	112,282,084	8,933,362	9,341,100	157,278	49,675
30.125 Derechos por contratos de futuros, forwards y swaps extranjeros	0	0	0	0	0	0	0	0	0	0
30.130 Derechos por títulos nacionales entregados en garantía	0	0	0	0	0	0	0	0	0	0
30.135 Derechos por títulos extranjeros entregados en garantía	0	0	0	0	0	0	0	0	0	0
30.140 Derechos por monedas extranjeras entregadas en garantía	0	0	0	0	0	0	0	0	0	0
30.145 Derechos por contratos de promesas de suscripción y pago de cuotas de fondos de inversión	0	1,063,414	0	0	0	0	0	0	0	0
30.150 Derechos por instrumentos financieros administrados por sociedades administradoras de carteras de recursos previsionales	0	0	0	0	0	0	0	0	0	0
30.155 Derechos por instrumentos financieros administrados por mandatarios extranjeros	0	0	0	0	0	0	0	0	0	0
30.160 Derechos por valores recibidos en garantía por préstamos de instrumentos de renta variable de emisores nacionales	0	0								
30.165 Derechos por valores recibidos en garantía por préstamo de instrumentos de deuda de emisores nacionales	0	0	0	0	0	0	0	0	0	0
30.170 Derechos por valores recibidos en garantía por préstamos de instrumentos de renta variable de emisores extranjeros	0	0								
30.175 Derechos por valores recibidos en garantía por préstamo de instrumentos de deuda de emisores extranjeros	0	0								
30.100 TOTAL CUENTAS DE ORDEN (DEBE)	62,957,335	125,417,088	67,792,840	95,445,821	189,030,177	214,135,582	76,240,017	96,766,905	10,543,726	4,969,065
30.210 Responsabilidad por Bonos de Reconocimiento	6,274,524	8,345,850	14,727,411	22,660,833	78,182,629	73,027,855	67,306,655	87,425,805	10,386,448	4,919,390
30.215 Responsabilidad por cotizaciones impagas	0	0	0	0	30,698,934	28,825,643	0	0	0	0
30.215.10 Responsabilidad por cotizaciones impagas declaradas	0	0	0	0	29,580,203	27,436,629	0	0	0	0
30.215.20 Responsabilidad por cotizaciones impagas originadas por descuadraturas de planillas	0	0	0	0	1,118,731	1,389,014	0	0	0	0
30.215.30 Responsabilidad por cotizaciones impagas declaradas automaticas	0									
30.220 Obligaciones por contratos de futuros, forwards y swaps nacionales	56,682,811	116,007,824	53,065,429	72,784,988	80,148,614	112,282,084	8,933,362	9,341,100	157,278	49,675
30.225 Obligaciones por contratos de futuros, forwards y swaps extranjeros	0	0	0	0	0	0	0	0	0	0
30.230 Obligaciones por títulos nacionales entregados en garantía	0	0	0	0	0	0	0	0	0	0
30.235 Obligaciones por títulos extranjeros entregados en garantía	0	0	0	0	0	0	0	0	0	0
30.240 Obligaciones por monedas extranjeras entregadas en garantía	0	0	0	0	0	0	0	0	0	0
30.245 Obligaciones por contratos de promesas de suscripción y pago de cuotas de fondos de inversión	0	1,063,414	0	0	0	0	0	0	0	0
30.250 Obligaciones por instrumentos financieros administrados por sociedades administradoras de carteras de recursos previsionales	0	0	0	0	0	0	0	0	0	0
30.255 Obligaciones por instrumentos financieros administrados por mandatarios extranjeros	0	0	0	0	0	0	0	0	0	0
30.260 Obligaciones por valores recibidos en garantía por préstamos de instrumentos de renta variable de emisores nacionales	0	0	0	0	0	0	0	0	0	0
30.265 Obligaciones por valores recibidos en garantía por préstamo de instrumentos de deuda de emisores nacionales	0	0	0	0	0	0	0	0	0	0
30.270 Obligaciones por valores recibidos en garantía por préstamos de instrumentos de renta variable de emisores extranjeros	0	0	0	0	0	0	0	0	0	0
30.275 Obligaciones por valores recibidos en garantía por préstamo de instrumentos de deuda de emisores extranjeros	0	0	0	0	0	0	0	0	0	0
30.200 TOTAL CUENTAS DE ORDEN (HABER)	62,957,335	125,417,088	67,792,840	95,445,821	189,030,177	214,135,582	76,240,017	96,766,905	10,543,726	4,969,065

LANDA CONSULTORES
AUDITORES
Sólo para propósitos
de identificación

ESTADO DE VARIACIÓN PATRIMONIAL DE LOS FONDOS DE PENSIONES TIPOS A, B, C, D, y E
(Cifras en miles de pesos actualizadas al 31.12.2008)

AUMENTOS DEL PATRIMONIO	FONDOS DE PENSIONES									
	TIPO A		TIPO B		TIPO C		TIPO D		TIPO E	
	EJERCICIO ACTUAL	EJERCICIO ANTERIOR	EJERCICIO ACTUAL	EJERCICIO ANTERIOR	EJERCICIO ACTUAL	EJERCICIO ANTERIOR	EJERCICIO ACTUAL	EJERCICIO ANTERIOR	EJERCICIO ACTUAL	EJERCICIO ANTERIOR
30.300 PATRIMONIO INICIAL DE LOS FONDOS DE PENSIONES	**318,218,236**	**246,401,590**	**335,348,312**	**317,921,078**	**844,772,116**	**886,703,652**	**276,846,640**	**280,676,549**	**21,923,821**	**26,685,104**
30.410 Cotizaciones, depósitos y aportes	**18,660,821**	**18,941,138**	**21,045,860**	**21,151,844**	**86,490,149**	**86,542,441**	**8,321,927**	**8,620,630**	**1,794,831**	**852,047**
30.410.10 Cotizaciones obligatorias	17,881,734	16,271,863	20,640,308	20,329,346	83,526,739	80,497,873	7,903,490	7,936,674	1,637,327	784,106
30.410.20 Cotizaciones voluntarias	85,270	133,769	44,082	56,371	334,276	329,808	64,465	47,263	6,770	9,219
30.410.30 Depósitos convenidos	53,796	15,428	22,395	20,571	919,721	585,111	6,303	21,255	28,660	8,191
30.410.40 Depósitos de ahorro voluntario	613,048	2,504,898	272,361	669,202	1,253,261	4,518,690	112,527	375,516	120,098	48,120
30.410.50 Depósitos de ahorro de indemnización	26,973	15,180	66,714	76,354	455,742	609,085	235,142	239,922	1,976	2,411
30.410.60 Depósitos de ahorro previsional voluntario para otras entidades	0	0	0	0	410	1,874	0	0	0	0
30.410.70 Cotizaciones de afiliado voluntario	0	0	0	0	0	0	0	0	0	0
30.410.80 Depositos de ahorro previsional voluntario colectivo	0	0	0	0	0	0	0	0	0	0
30.420 Aportes adicionales y contribuciones	**302,192**	**190,794**	**237,314**	**431,779**	**4,816,323**	**5,369,880**	**1,901,408**	**2,328,118**	**334,534**	**140,416**
30.430 Traspasos recibidos desde otros Fondos misma Administradora	**8,825,079**	**52,714,970**	**33,887,927**	**77,330,046**	**112,753,952**	**127,553,270**	**68,572,826**	**64,494,261**	**58,004,898**	**4,828,703**
30.430.10 Cuentas de capitalización individual de cotizaciones obligatorias	8,651,132	52,006,279	33,748,004	76,895,949	111,997,206	126,249,927	68,040,231	63,994,813	56,858,181	4,541,558
30.430.20 Cuentas de capitalización individual de cotizaciones voluntarias	3,426	57,322	988	81,705	177,870	301,358	189,569	117,729	72,256	100,933
30.430.30 Cuentas de capitalización individual de depósitos convenidos	1,131	147,085	17,682	28,362	31,841	180,409	14,571	37,513	27,934	16,196
30.430.40 Cuentas de ahorro voluntario	168,849	488,261	25,626	156,135	247,378	391,219	147,061	120,499	948,667	169,301
30.430.50 Cuentas de ahorro de indemnización	541	15,890	95,627	166,909	299,657	393,206	181,394	198,472	97,860	715
30.430.60 Cuentas de capitalizacion individual de afiliado vloluntario	0	0	0	0	0	0	0	0	0	0
30.430.70 Cuentas individuales de ahorro previsional voluntario colectivo	0	0	0	0	0	0	0	0	0	0
30.430.80 Rezagos	0	0	0	0	0	36,198	0	0	0	0
30.430.90 Dictamenes de reclamos	0	133	0	986	0	953	0	25,235	0	0
30.440 Traspasos recibidos desde los Fondos de Pensiones de otras Administradoras	**96,591,032**	**145,008,903**	**46,246,031**	**53,062,390**	**40,091,522**	**24,317,253**	**3,413,954**	**1,022,305**	**11,985,532**	**224,824**
30.440.10 Cuentas de capitalización individual de cotizaciones obligatorias	96,339,543	143,976,947	46,190,115	52,700,300	37,857,537	19,782,105	3,312,669	1,010,507	11,812,097	224,640
30.440.20 Cuentas de capitalización individual de cotizaciones voluntarias	61,144	227,177	4,483	128,725	13,445	5,422	414	0	7,517	0
30.440.30 Cuentas de capitalización individual de depósitos convenidos	18,775	179,653	2,353	41,638	6,713	1,184	157	110	5,983	0
30.440.40 Cuentas de ahorro voluntario	160,949	382,472	30,445	67,900	57,949	76,489	1,555	4,444	158,779	144
30.440.50 Cuentas de ahorro de indemnización	10,621	34,946	18,635	23,823	92,848	37,896	75,275	6,307	1,156	40
30.440.60 Cuentas de capitalizacion individual de afiliado vloluntario	0	0	0	0	0	0	0	0	0	0
30.440.70 Cuentas individuales de ahorro previsional voluntario colectivo	0	0	0	0	0	0	0	0	0	0
30.440.80 Rezagos	0	0	0	0	1,890,477	4,251,766	0	0	0	0
30.440.90 Dictamenes de reclamos de otras fondos	0	207,708	0	100,004	172,553	162,391	23,884	937	0	0
30.450 Bonos de Reconocimiento	**17,453**	**16,605**	**1,025,357**	**1,164,547**	**17,075,684**	**19,231,374**	**11,695,111**	**13,105,472**	**1,188,422**	**937,529**
30.460 Beneficios no cobrados	**197**	**698**	**1,188**	**368**	**83,587**	**159,666**	**70,838**	**79,089**	**3,053**	**2,323**
30.470 Otros aumentos	**953,277**	**273,775**	**727,046**	**115,699**	**1,638,792**	**758,639**	**479,702**	**135,310**	**14,648**	**5,511**
30.400 TOTAL AUMENTOS DE PATRIMONIO	**125,350,051**	**217,146,883**	**103,170,723**	**153,256,673**	**262,950,009**	**263,932,523**	**94,455,766**	**89,785,185**	**73,325,918**	**6,991,353**

LANDA CONSULTORES
AUDITORES
Sólo para propósitos
de identificación

ESTADO DE VARIACIÓN PATRIMONIAL DE LOS FONDOS DE PENSIONES TIPOS A, B, C, D, y E
(Cifras en miles de pesos actualizadas al 31.12.2008)

DISMINUCIONES DEL PATRIMONIO	FONDO DE PENSIONES									
	TIPO A		TIPO B		TIPO C		TIPO D		TIPO E	
	EJERCICIO ACTUAL	EJERCICIO ANTERIOR	EJERCICIO ACTUAL	EJERCICIO ANTERIOR	EJERCICIO ACTUAL	EJERCICIO ANTERIOR	EJERCICIO ACTUAL	EJERCICIO ANTERIOR	EJERCICIO ACTUAL	EJERCICIO ANTERIOR
30.510 Comisiones devengadas	**4,643,084**	**3,954,717**	**5,413,459**	**5,027,832**	**7,927,095**	**7,533,297**	**2,135,243**	**2,065,100**	**429,178**	**182,800**
30.510.10 Comisiones porcentuales devengadas	4,419,925	3,679,190	5,106,114	4,576,692	7,463,397	6,843,176	2,012,190	1,887,553	417,047	168,914
30.510.20 Comisiones fijas devengadas	223,159	275,527	307,345	451,140	463,698	690,121	123,053	177,547	12,131	13,886
30.520 Traspasos enviados hacia otros Fondos misma Administradora	**53,573,406**	**21,929,639**	**71,925,583**	**79,145,281**	**118,107,294**	**165,075,614**	**34,551,729**	**53,630,935**	**3,886,670**	**7,139,779**
30.520.10 Cuentas de capitalización individual de cotizaciones obligatorias	52,567,217	21,629,025	71,485,352	78,453,127	117,226,164	163,476,710	34,227,553	53,121,560	3,788,467	7,007,090
30.520.20 Cuentas de capitalización individual de cotizaciones voluntarias	74,685	28,282	69,013	151,710	215,941	392,681	87,458	57,194	1,844	48,069
30.520.30 Cuentas de capitalización individual de depósitos convenidos	27,604	16,423	26,018	129,171	26,343	237,067	7,122	25,905	0	88
30.520.40 Cuentas de ahorro voluntario	896,941	248,245	196,952	196,745	322,672	542,607	113,139	263,794	96,251	81,406
30.520.50 Cuentas de ahorro de indemnización	6,959	1,221	148,248	205,277	316,174	401,244	116,457	156,677	108	2,767
30.520.60 Cuentas de capitalizacion individual de afiliado voluntario	0	0	0	0	0	0	0	0	0	0
30.520.70 Cuentas individuales de ahorro previsional voluntario colectivo	0	0	0	0	0	0	0	0	0	0
30.520.80 Rezzagos	0	0	0	0	0	0	0	0	0	0
30.520.90 Dictamenes de reclamos	0	6,443	0	9,251	0	25,305	0	5,805	0	368
30.530 Traspasos enviados hacia los Fondos de Pensiones de otras Administradoras	**127,082,176**	**130,680,086**	**60,462,038**	**67,543,983**	**76,191,752**	**81,340,281**	**8,205,082**	**6,156,026**	**6,804,814**	**1,425,013**
30.530.10 Cuentas de capitalización individual de cotizaciones obligatorias	126,585,396	129,645,039	60,356,670	67,228,493	65,257,155	69,491,615	8,158,068	6,070,271	5,970,484	1,423,640
30.530.20 Cuentas de capitalización individual de cotizaciones voluntarias	69,459	62,431	17,644	13,053	50,664	175,313	6,578	38,848	543	25
30.530.30 Cuentas de capitalización individual de depósitos convenidos	53,603	42,788	2,317	3,981	3,357	7,741	180	0	453	0
30.530.40 Cuentas de ahorro voluntario	361,390	346,552	72,044	51,988	112,962	48,332	18,148	18,021	33,282	1,325
30.530.50 Cuentas de ahorro de indemnización	12,328	8,715	13,362	10,017	19,870	19,991	3,491	3,422	52	23
30.530.60 Cuentas de capitalizacion individual de afiliado voluntario	0	0	0	0	0	0	0	0	0	0
30.530.70 Cuentas individuales de ahorro previsional voluntario colectivo	0	0	0	0	0	0	0	0	0	0
30.530.80 Rezzagos	0	0	0	0	10,246,173	11,384,210	0	0	0	0
30.530.90 Dictámenes de reclamos de otros Fondos	0	574,561	0	236,451	501,571	213,079	18,617	25,464	0	0
30.540 Beneficios	**447,793**	**637,204**	**1,292,456**	**1,644,922**	**18,534,870**	**19,001,589**	**38,941,718**	**35,112,306**	**4,865,856**	**2,904,385**
30.540.10 Retiros programados	22,717	53,593	73,339	111,388	4,186,546	3,856,366	17,825,204	17,357,364	914,129	836,207
30.540.20 Rentas temporales	1,420	5,043	38,709	4,988	903,393	727,307	1,253,831	1,284,025	261,564	123,988
30.540.30 Herencia	11,755	37,046	23,440	19,228	651,140	489,155	1,505,250	1,232,817	16,955	96,124
30.540.40 Primas de rentas vitalicias	340,856	475,526	1,100,518	1,398,041	12,271,031	12,819,541	17,495,909	14,281,536	3,634,524	1,825,016
30.540.50 Cuotas mortuorias	15,613	12,493	40,136	39,500	154,980	141,244	123,736	127,962	4,393	5,970
30.540.60 Excedentes de libre disposición	55,432	53,503	16,314	71,777	327,896	890,989	737,788	828,602	34,291	17,080
30.540.70 Distribución de Beneficios no cobrados	0	0	0	0	39,884	76,987	0	0	0	0
30.550 Distribución de recaudación	**22,222**	**10,611**	**37,111**	**79,180**	**66,024,729**	**66,804,730**	**422,793**	**627,836**	**2,957**	**31,390**
30.550.10 Cotizaciones, depósitos y aportes	0	0	0	0	49,823,439	49,565,661	0	0	0	0
30.550.20 Bonos de Reconocimiento (cualquiera sea su tipo)liquidados, reliquidados o transados en Bolsas de Valores nacionales	0	0	0	0	13,926,343	15,224,154	0	0	0	0
30.550.30 Aportes Adicionales y Contribuciones	0	0	0	0	2,075,506	1,712,571	0	0	0	0
30.550.40 Transferencias desde el antiguo sistema previsional	22,222	10,611	37,111	79,180	195,926	286,324	422,793	627,836	2,957	31,390
30.550.50 Aportes Regularizadores de la Administradora		0		0	3,515	16,020		0		0
30.560 Pagos en excesos de empleadores y afiliados	**24,298**	**23,638**	**10,280**	**14,891**	**27,288**	**41,391**	**10,708**	**6,633**	**1,051**	**696**
30.570 Retiros de ahorro voluntario	**1,227,430**	**1,591,425**	**420,686**	**422,961**	**851,726**	**647,983**	**177,640**	**259,435**	**557,398**	**17,561**
30.580 Retiros de ahorro de indemnización	**25,703**	**24,249**	**85,519**	**118,228**	**374,640**	**376,149**	**369,930**	**250,625**	**5,817**	**4,531**
30.590 Retiros de ahorro previsional voluntario	**32,465**	**60,396**	**45,880**	**24,949**	**40,618**	**23,345**	**12,888**	**15,736**	**5,829**	**774**
30.600 Retiros de ahorro previsional voluntario colectivo	**0**	**0**	**0**	**0**	**0**	**0**	**0**	**0**	**0**	**0**
30.610 Transferencias de ahorro previsional voluntario para otras entidades	**164,658**	**313,261**	**104,136**	**31,659**	**118,255**	**276,658**	**1,992**	**6,765**	**2,344**	**474**
30.620 Transferencias de ahorro prevional volunario colectivo para otras entidades	**0**	**0**	**0**	**0**	**0**	**0**	**0**	**0**	**0**	**0**
30.630 Impuestos retenidos	**5,324**	**10,448**	**1,337**	**4,373**	**5,288**	**4,120**	**2,418**	**2,778**	**1,838**	**137**
30.640 Transferencias de primas hacia otras Administradoras	**43,335**	**48,322**	**23,399**	**14,406**	**11,193**	**3,479**	**977**	**133**	**4,501**	**78**
30.650 Otras disminuciones	**604,846**	**442,203**	**675,170**	**282,297**	**1,354,999**	**498,218**	**275,135**	**252,398**	**4,289**	**212**
30.500 TOTAL DISMINUCIONES DEL PATRIMONIO	**187,896,740**	**159,726,199**	**140,497,054**	**154,354,962**	**289,569,747**	**341,626,854**	**85,108,253**	**98,386,706**	**15,772,541**	**11,707,830**
30.700 REVALORIZACIONES (DESVALORIZACIONES) DEL PATRIMONIO	**-96,281,303**	**42,717,385**	**-70,884,266**	**48,371,523**	**-83,459,586**	**110,947,513**	**-1,130,755**	**29,410,963**	**2,912,024**	**1,906,414**
30.800 PATRIMONIO FINAL DE LOS FONDOS DE PENSIONES	**159,390,244**	**346,539,659**	**227,137,715**	**365,194,312**	**734,692,792**	**919,956,834**	**285,063,398**	**301,485,991**	**82,389,221**	**23,875,041**

LANDA CONSULTORES
AUDITORES
Sólo para propósitos
de identificación

ESTADO DE VARIACIÓN PATRIMONIAL DE LOS FONDOS DE PENSIONES TIPOS A, B, C, D, y E
(Cifras en Cuotas al 31.12.2008)

AUMENTOS DEL PATRIMONIO EN CUOTAS	FONDOS DE PENSIONES									
	TIPO A		TIPO B		TIPO C		TIPO D		TIPO E	
	EJERCICIO ACTUAL	EJERCICIO ANTERIOR	EJERCICIO ACTUAL	EJERCICIO ANTERIOR	EJERCICIO ACTUAL	EJERCICIO ANTERIOR	EJERCICIO ACTUAL	EJERCICIO ANTERIOR	EJERCICIO ACTUAL	EJERCICIO ANTERIOR
30.900 PATRIMONIO INICIAL DE LOS FONDOS DE PENSIONES	**13,365,594.73**	**11,026,977.63**	**16,230,269.14**	**16,304,309.75**	**21,054,944.45**	**22,913,875.85**	**17,254,493.35**	**17,780,365.54**	**667,496.52**	**808,652.98**
31.010 Cotizaciones, depósitos y aportes	**921,449.61**	**764,623.93**	**1,125,665.59**	**984,499.48**	**2,245,919.25**	**2,063,827.09**	**515,564.05**	**513,095.79**	**51,750.49**	**25,016.86**
31.010.10 Cotizaciones obligatorias	884,331.72	656,128.08	1,104,242.95	946,201.58	2,169,242.51	1,918,509.68	489,572.29	472,572.79	47,209.23	23,040.54
31.010.20 Cotizaciones voluntarias	4,160.32	5,457.32	2,330.96	2,623.96	8,850.32	7,870.03	3,991.62	2,818.48	194.28	261.88
31.010.30 Depósitos convenidos	2,491.36	618.05	1,151.35	984.65	23,646.53	14,700.09	389.58	1,266.77	808.64	229.68
31.010.40 Depósitos de ahorro voluntario	29,163.35	101,812.96	14,373.74	31,146.40	32,383.06	108,260.19	6,972.56	22,281.05	3,480.85	1,413.90
31.010.50 Depósitos de ahorro de indemnización	1,302.86	607.52	3,566.59	3,542.89	11,786.33	14,442.34	14,638.00	14,156.70	57.49	70.86
31.010.60 Depósitos de ahorro previsional voluntario para otras entidades	0.00	0.00	0.00	0.00	10.50	44.76	0.00	0.00	0.00	0.00
31.010.70 Cotizaciones de afiliado voluntario	0.00	0.00	0.00	0.00	0.00	0.00	0.00	0.00	0.00	0.00
31.010.80 Depositos de ahorro previsional voluntario colectivo	0.00	0.00	0.00	0.00	0.00	0.00	0.00	0.00	0.00	0.00
31.020 Aportes adicionales y contribuciones	**13,694.65**	**7,522.10**	**12,717.91**	**19,821.72**	**123,592.65**	**127,705.49**	**117,342.30**	**137,796.34**	**9,736.39**	**4,210.98**
31.030 Traspasos recibidos desde otros Fondos misma Administradora	**401,360.40**	**2,137,038.24**	**1,761,145.66**	**3,572,585.90**	**2,903,327.85**	**3,017,680.57**	**4,244,911.73**	**3,814,105.51**	**1,671,886.22**	**140,286.57**
31.030.10 Cuentas de capitalización individual de cotizaciones obligatorias	393,439.06	2,107,403.08	1,753,860.82	3,552,222.42	2,883,807.56	2,986,802.18	4,211,931.05	3,784,734.66	1,638,866.76	132,013.45
31.030.20 Cuentas de capitalización individual de cotizaciones voluntarias	153.43	2,398.51	382.48	3,992.58	4,636.07	6,969.11	11,811.37	6,888.18	2,086.68	2,922.57
31.030.30 Cuentas de capitalización individual de depósitos convenidos	51.90	6,360.21	607.60	1,365.58	807.33	4,437.72	917.17	2,173.15	803.48	455.08
31.030.40 Cuentas de ahorro voluntario	7,692.20	20,227.76	1,314.95	7,286.86	6,367.08	9,261.18	9,037.82	7,075.07	27,998.74	4,873.96
31.030.50 Cuentas de ahorro de indemnización	23.81	643.19	4,979.81	7,673.08	7,709.81	9,300.48	11,214.32	11,712.66	2,130.56	21.51
31.030.60 Cuentas de capitalizacion individual de afiliado vloluntario	0.00	0.00	0.00	0.00	0.00	0.00	0.00	0.00	0.00	0.00
31.030.70 Cuentas individuales de ahorro previsional voluntario colectivo	0.00	0.00	0.00	0.00	0.00	0.00	0.00	0.00	0.00	0.00
31.030.80 Rezagos	0.00	0.00	0.00	0.00	0.00	887.29	0.00	0.00	0.00	0.00
31.030.90 Dictamenes de reclamos	0.00	5.49	0.00	45.38	0.00	22.61	0.00	1,521.79	0.00	0.00
31.040 Traspasos recibidos desde los Fondos de Pensiones de otras Administradoras	**4,534,859.01**	**5,836,666.43**	**2,402,648.42**	**2,442,178.88**	**1,036,511.94**	**578,009.90**	**211,220.30**	**61,203.92**	**342,961.88**	**6,642.12**
31.040.10 Cuentas de capitalización individual de cotizaciones obligatorias	4,523,114.09	5,794,701.34	2,399,749.80	2,425,150.61	978,621.75	468,929.64	204,834.47	60,509.41	337,938.82	6,636.66
31.040.20 Cuentas de capitalización individual de cotizaciones voluntarias	2,815.13	9,337.49	229.49	6,192.12	351.27	130.43	25.23	0.00	214.75	0.00
31.040.30 Cuentas de capitalización individual de depósitos convenidos	859.42	7,599.14	119.33	2,038.33	171.19	28.47	9.57	6.53	169.74	0.00
31.040.40 Cuentas de ahorro voluntario	7,579.89	15,591.90	1,588.63	3,212.55	1,511.88	1,841.59	96.54	256.20	4,605.59	4.26
31.040.50 Cuentas de ahorro de indemnización	490.48	1,387.47	961.17	1,091.83	2,419.26	897.26	4,764.23	374.87	32.98	1.20
31.040.60 Cuentas de capitalizacion individual de afiliado vloluntario	0.00	0.00	0.00	0.00	0.00	0.00	0.00	0.00	0.00	0.00
31.040.70 Cuentas individuales de ahorro previsional voluntario colectivo	0.00	0.00	0.00	0.00	0.00	0.00	0.00	0.00	0.00	0.00
31.040.80 Rezagos	0.00	0.00	0.00	0.00	49,097.91	102,407.00	0.00	0.00	0.00	0.00
30.040.90 Dictamenes de reclamos de otras fondos	0.00	8,049.09	0.00	4,493.44	4,338.68	3,775.51	1,490.26	56.91	0.00	0.00
31.050 Bonos de Reconocimiento	**903.63**	**673.05**	**53,833.66**	**53,899.45**	**444,206.46**	**457,958.86**	**725,358.89**	**781,599.23**	**34,560.42**	**27,480.61**
31.060 Beneficios no cobrados	**12.58**	**29.16**	**61.48**	**16.71**	**2,144.08**	**3,747.03**	**4,365.75**	**4,705.94**	**87.59**	**68.54**
31.070 Otros aumentos	**5,697.13**	**2,699.72**	**1,351.83**	**1,063.83**	**9,993.83**	**10,447.25**	**10,856.66**	**3,320.78**	**203.89**	**8.50**
31.000 TOTAL AUMENTOS DE PATRIMONIO	5,877,977.01	8,749,252.63	5,357,424.55	7,074,065.97	6,765,696.06	6,259,376.19	5,829,619.68	5,315,827.51	2,111,186.88	203,714.18

LANDA CONSULTORES
AUDITORES
Sólo para propósitos
de identificación

ESTADO DE VARIACIÓN PATRIMONIAL DE LOS FONDOS DE PENSIONES TIPOS A, B, C, D, y E
(Cifras en Cuotas al 31.12.2008)

DISMINUCIONES DEL PATRIMONIO EN CUOTAS	FONDO DE PENSIONES									
	TIPO A		TIPO B		TIPO C		TIPO D		TIPO E	
	EJERCICIO ACTUAL	EJERCICIO ANTERIOR	EJERCICIO ACTUAL	EJERCICIO ANTERIOR	EJERCICIO ACTUAL	EJERCICIO ANTERIOR	EJERCICIO ACTUAL	EJERCICIO ANTERIOR	EJERCICIO ACTUAL	EJERCICIO ANTERIOR
31.110 Comisiones devengadas	**230,847.73**	**159,079.14**	**290,015.57**	**233,319.66**	**207,721.27**	**181,204.84**	**131,671.92**	**122,691.94**	**12,370.53**	**5,343.38**
31.110.10 Comisiones porcentuales devengadas	220,253.98	148,087.27	274,485.59	212,692.16	194,305.95	162,851.05	124,523.87	112,240.93	12,018.16	4,970.98
31.110.20 Comisiones fijas devengadas	9,793.75	10,991.87	15,529.98	20,627.50	13,415.32	18,353.79	7,148.05	10,451.01	352.37	372.40
31.120 Traspasos enviados hacia otros Fondos misma Administradora	**2,730,093.73**	**873,508.30**	**3,853,205.07**	**3,659,547.69**	**3,065,495.59**	**3,914,537.72**	**2,138,058.61**	**3,180,245.75**	**114,086.67**	**210,230.33**
31.120.10 Cuentas de capitalización individual de cotizaciones obligatorias	2,680,970.34	861,440.95	3,828,878.05	3,626,623.15	3,042,556.79	3,876,594.71	2,117,987.34	3,149,913.99	111,118.17	206,343.26
31.120.20 Cuentas de capitalización individual de cotizaciones voluntarias	3,696.97	1,123.80	3,713.04	7,291.01	5,639.09	9,100.26	5,402.93	3,403.24	53.44	1,434.52
31.120.30 Cuentas de capitalización individual de depósitos convenidos	1,316.68	638.38	1,343.18	6,414.07	672.26	5,816.25	444.22	1,511.22	0.00	2.64
31.120.40 Cuentas de ahorro voluntario	43,751.21	9,996.28	11,453.40	9,351.67	8,480.38	12,923.21	7,026.60	15,823.23	2,831.87	2,356.22
31.120.50 Cuentas de ahorro de indemnización	359.13	48.21	7,817.40	9,440.90	8,147.07	9,483.40	7,197.52	9,248.35	3.19	82.69
31.120.60 Cuentas de capitalizacion individual de afiliado voluntario	0.00	0.00	0.00	0.00	0.00	0.00	0.00	0.00	0.00	0.00
31.120.70 Cuentas individuales de ahorro previsional voluntario colectivo	0.00	0.00	0.00	0.00	0.00	0.00	0.00	0.00	0.00	0.00
31.120.80 Rezzagos	0.00	0.00	0.00	0.00	0.00	0.00	0.00	0.00	0.00	0.00
31.120.90 Dictamenes de reclamos	0.00	260.68	0.00	426.89	0.00	619.89	0.00	345.72	0.00	11.00
31.130 Traspasos enviados hacia los Fondos de Pensiones de otras Administradoras	**6,152,390.47**	**5,266,966.52**	**3,210,764.12**	**3,145,338.62**	**1,975,591.74**	**1,947,150.83**	**506,541.03**	**367,474.36**	**172,420.93**	**41,985.65**
31.130.10 Cuentas de capitalización individual de cotizaciones obligatorias	6,128,623.20	5,225,997.01	3,205,084.96	3,130,622.67	1,692,960.45	1,664,471.56	503,598.40	362,424.64	171,440.48	41,945.46
31.130.20 Cuentas de capitalización individual de cotizaciones voluntarias	3,351.17	2,488.78	929.59	604.30	1,284.70	4,449.03	402.17	2,284.77	15.44	0.76
31.130.30 Cuentas de capitalización individual de depósitos convenidos	2,501.62	1,676.78	121.94	187.67	86.82	193.41	11.07	0.00	12.90	0.00
31.130.40 Cuentas de ahorro voluntario	17,327.56	13,773.92	3,933.95	2,428.84	2,880.92	1,184.59	1,136.10	1,050.41	950.63	38.78
31.130.50 Cuentas de ahorro de indemnización	586.92	344.53	693.68	462.77	510.34	471.86	213.28	200.98	1.48	0.65
31.130.60 Cuentas de capitalizacion individual de afiliado voluntario	0.00	0.00	0.00	0.00	0.00	0.00	0.00	0.00	0.00	0.00
31.130.70 Cuentas individuales de ahorro previsional voluntario colectivo	0.00	0.00	0.00	0.00	0.00	0.00	0.00	0.00	0.00	0.00
31.130.80 Rezzagos	0.00	0.00	0.00	0.00	265,140.19	271,409.17	0.00	0.00	0.00	0.00
31.130.90 Dictámenes de reclamos de otros Fondos	0.00	22,685.50	0.00	11,032.37	12,728.32	4,971.21	1,180.01	1,513.56	0.00	0.00
31.140 Beneficios	**21,037.96**	**26,216.12**	**64,617.33**	**76,343.60**	**472,734.20**	**450,149.81**	**2,406,908.92**	**2,091,828.24**	**141,633.90**	**85,692.32**
31.140.10 Retiros programados	1,138.55	2,170.86	3,874.68	5,220.43	108,329.13	91,494.92	1,103,875.81	1,034,124.20	26,592.90	24,556.33
31.140.20 Rentas temporales	64.77	200.13	1,940.15	230.25	23,370.67	17,227.81	77,618.66	76,492.77	7,564.64	3,653.25
31.140.30 Herencia	643.74	1,461.86	1,228.36	908.86	16,828.01	11,568.35	93,205.15	73,278.45	492.32	2,862.44
31.140.40 Primas de rentas vitalicias	15,936.47	19,498.03	54,596.28	64,779.59	310,675.12	303,283.96	1,078,766.29	851,064.53	105,865.61	52,937.93
31.140.50 Cuotas mortuorias	766.68	508.03	2,137.09	1,821.02	4,030.36	3,407.12	7,653.73	7,617.74	127.21	174.39
31.140.60 Excedentes de libre disposición	2,487.75	2,377.21	840.77	3,383.45	8,469.03	21,343.32	45,789.28	49,250.55	991.22	507.98
31.140.70 Distribución Beneficios no cobrados	0.00	0.00		0.00	1,031.88	1,824.33	0.00	0.00	0.00	0.00
31.150 Distribución de recaudación	**1,013.02**	**425.82**	**1,872.50**	**3,644.80**	**1,714,969.64**	**1,591,142.65**	**26,199.72**	**37,183.86**	**87.35**	**905.05**
31.150.10 Cotizaciones, depósitos y aportes	0.00	0.00	0.00	0.00	1,294,180.56	1,180,205.03	0.00	0.00	0.00	0.00
31.150.20 Bonos de Reconocimiento (cualquiera sea su tipo) liquidados, reliquidados o transados en Bolsas de Valores nacionales	0.00	0.00	0.00	0.00	362,494.18	363,040.82	0.00	0.00	0.00	0.00
31.150.30 Aportes Adicionales y Contribuciones	0.00	0.00	0.00	0.00	53,184.44	40,696.39	0.00	0.00	0.00	0.00
31.150.40 Transferencias desde el antiguo sistema previsional	1,013.02	425.82	1,872.50	3,644.80	5,023.77	6,805.33	26,199.72	37,183.86	87.35	905.05
31.150.50 Aportes Regularizadores de la Administradora		0.00		0.00	86.69	395.08		0.00		0.00
31.160 Pagos en excesos de empleadores y afiliados	**1,365.50**	**930.83**	**543.22**	**687.27**	**709.21**	**978.28**	**663.28**	**394.58**	**30.16**	**20.16**
31.170 Retiros de ahorro voluntario	**57,085.19**	**64,620.04**	**21,872.13**	**19,960.79**	**21,988.28**	**15,627.11**	**10,974.28**	**15,296.88**	**15,964.10**	**514.96**
31.180 Retiros de ahorro de indemnización	**1,189.36**	**581.09**	**4,466.36**	**5,514.32**	**9,654.35**	**8,999.67**	**22,976.69**	**14,910.46**	**169.46**	**129.88**
31.190 Retiros de ahorro previsional voluntario	**1,554.91**	**2,441.36**	**2,777.64**	**1,118.11**	**1,071.81**	**564.51**	**799.62**	**934.59**	**171.72**	**22.86**
31.200 Retiros de ahorro previsional voluntario colectivo	**0.00**	**0.00**	**0.00**	**0.00**	**0.00**	**0.00**	**0.00**	**0.00**	**0.00**	**0.00**
31.210 Transferencias de ahorro previsional voluntario para otras entidades	**7,304.07**	**12,583.37**	**5,390.18**	**1,438.46**	**3,054.87**	**6,728.58**	**125.25**	**417.97**	**69.79**	**14.14**
31.220 Transferencias de ahorro prevional voluntario colectivo para otras entidades	**0.00**	**0.00**	**0.00**	**0.00**	**0.00**	**0.00**	**0.00**	**0.00**	**0.00**	**0.00**
31.230 Impuestos retenidos	**248.09**	**422.82**	**69.69**	**195.75**	**138.29**	**99.64**	**150.07**	**164.95**	**53.22**	**4.05**
31.240 Transferencias de primas hacia otras Administradoras	**2,079.86**	**1,937.10**	**1,240.17**	**659.82**	**291.75**	**82.42**	**60.51**	**7.97**	**128.34**	**2.32**
31.250 Otras disminuciones	**1,048.66**	**523.02**	**1,279.53**	**337.69**	**6,337.05**	**1,041.53**	**4,890.43**	**10,148.15**	**112.83**	**5.54**
31.100 TOTAL DISMINUCIONES DEL PATRIMONIO	9,206,258.55	6,410,635.53	7,458,113.51	7,148,106.58	7,479,758.05	8,118,307.59	5,250,020.33	5,841,699.70	457,219.00	344,870.64
31.300 REVALORIZACIONES (DESVALORIZACIONES) DEL PATRIMONIO										
31.400 PATRIMONIO FINAL DE LOS FONDOS DE PENSIONES	10,037,313.19	13,365,594.73	14,129,580.18	16,230,269.14	20,340,882.46	21,054,944.45	17,834,092.70	17,254,493.35	2,321,464.40	667,496.52

LANDA CONSULTORES
AUDITORES
Sólo para propósitos
de identificación

Indice

NOTA 1 ASPECTOS LEGALES DE LOS FONDOS DE PENSIONES 2
NOTA 2 RESUMEN DE CRITERIOS CONTABLES APLICADOS 3
NOTA 3 CAMBIOS CONTABLES 5
NOTA 4 VALORES POR DEPOSITAR Y EN TRÁNSITO 6
NOTA 5 DIVERSIFICACIÓN DE LA CARTERA DE INVERSIONES 9
NOTA 6 CUSTODIA DE LAS CARTERAS DE INVERSIONES 12
NOTA 7 EXCESOS Y DÉFICIT DE INVERSIÓN 15
NOTA 8 CARGOS EN CUENTAS CORRIENTES BANCARIAS 21
NOTA 9 RECAUDACIÓN CLASIFICADA 22
NOTA 10 DESCUADRATURAS MENORES EN PLANILLAS DE RECAUDACIÓN 23
NOTA 11 RECAUDACIÓN POR ACLARAR 24
NOTA 12 TRANSFERENCIAS CON EL ANTIGUO SISTEMA PREVISIONAL 24
NOTA 13 BENEFICIOS 25
NOTA 14 RETIROS DE AHORRO 26
NOTA 15 DIFERENCIAS POR ACLARAR 27
NOTA 16 DEVOLUCIÓN A EMPLEADORES Y AFILIADOS POR PAGOS EN EXCESO 27
NOTA 17 COMISIONES DEVENGADAS 28
NOTA 18 IMPUESTOS RETENIDOS 30
NOTA 19 PROVISIÓN, IMPUESTOS Y OTROS 31
NOTA 20 ENCAJE 32
NOTA 21 CONSIGNACIONES DE EMPLEADORES ENVIADAS POR LOS TRIBUNALES 32
NOTA 22 PATRIMONIO DE LOS FONDOS DE PENSIONES 33
NOTA 23 COTIZACIONES IMPAGAS 41
NOTA 24 VALOR DE LA CUOTA 42
NOTA 25 CHEQUES PROTESTADOS DE COTIZACIONES PARA LOS FONDOS DE PENSIONES 42
NOTA 26 ESTADO DE VARIACIÓN PATRIMONIAL 44
NOTA 27 BONOS DE RECONOCIMIENTO 50
NOTA 28 HECHOS POSTERIORES 52
NOTA 29 HECHOS RELEVANTES 53

LANDA CONSULTORES AUDITORES
Sólo para propósitos de identificación

NOTA 1 ASPECTOS LEGALES DE LOS FONDOS DE PENSIONES

a.- **Razón social de la Administradora.**

La Administración de los Fondos es ejercida por la Administradora de Fondos de Pensiones Planvital S.A.

b.- **Singularización de la escritura pública de constitución.**

La Administradora fue constituida como una sociedad anónima cerrada por escritura pública, otorgada ante el Notario de Santiago señor Miguel Garay F., con fecha 17 de Agosto de 1981.

c.- **Resolución de la Superintendencia y fecha de publicación e inscripción del certificado otorgado por la Superintendencia que autorizó el inicio de actividades de la Administradora.**

Se autorizó su existencia y sus estatutos por Resolución de la Superintendencia de Pensiones Ex Administradoras de Fondos de Pensiones Nº E-15/81 de fecha 25 de Agosto de 1981, inscrita a fs. 15.859 Nº 8.770 del Registro de Comercio del Conservador de Bienes Raíces de Santiago y se publicó en el Diario Oficial del 27 de Agosto de 1981.

d.- **Objeto de la Administradora de Fondos de Pensiones en conformidad al D.L. Nº 3.500.**

El objetivo único y exclusivo de la Sociedad Administradora, es administrar los Fondos de Pensiones Planvital Tipo A, Tipo B, Tipo C, Tipo D y Tipo E y otorgar los beneficios y prestaciones establecidas por el D.L. Nº 3.500 y sus modificaciones posteriores, y realizar las demás actividades que las leyes expresamente le autoricen, en especial, constituir como complementación de su giro, sociedades anónimas filiales en los términos del artículo 23 del D.L. Nº 3.500 e invertir en sociedades anónimas constituidas como empresas de depósito de valores a que se refiere la Ley Nº 18.876.

e.- **Objeto de los Fondos de Pensiones en conformidad al D.L. Nº 3.500.**

Los Fondo de Pensiones Tipos A, B, C, D y E, tienen por objetivo otorgar los beneficios y prestaciones de acuerdo al D.L. Nº 3.500 de 1980 y sus modificaciones.

f.- **Fusiones**

Según Resolución Nº E-132-96, de fecha 4 de noviembre de 1996, se aprueba fusión de AFP Magíster S.A. y AFP Futuro S.A., adquiriendo la primera el 100% de las acciones, traspasándose así el total de su activo y pasivo, siendo ésta la continuadora legal.

Según Resolución Nº E-151-98, de fecha 1° de septiembre de 1998, se aprueba fusión de AFP Magíster S.A. y AFP Qualitas S.A., adquiriendo la primera el 84,59% de las acciones, traspasándose así el total de los activos y pasivos y siendo ésta la continuadora legal.

LANDA CONSULTORES
AUDITORES
Sólo para propósitos
de identificación

Según Resolución Nº E-168-2001 de fecha 1° de febrero de 2001, se aprueba fusión de AFP Magíster S.A. y AFP Aporta Fomenta S.A., siendo la primera la que compró el 100% de las acciones, por lo tanto adquiere el total de su activo y pasivo, y se constituye en la continuadora legal.

Con fecha 01 de marzo de 2004, según resolución Nº E-181-2004, se aprobó la fusión de AFP Magíster S.A. con AFP Planvital S.A., por incorporación de esta última a la primera que absorbe. Además, se acordó modificar los estatutos de AFP Magíster S.A. en orden a cambiar su razón social, por "Administradora de Fondos de Pensiones Planvital S.A.", la que podrá usar para todos los efectos legales y comerciales la sigla "AFP Planvital S.A.".

NOTA 2 RESUMEN DE CRITERIOS CONTABLES APLICADOS

a General

Los estados financieros al 31 de Diciembre de 2008 y 31 de Diciembre de 2007, han sido preparados de acuerdo a las normas impartidas por la Superintendencia de Pensiones, y en lo no regulado por ésta conforme a lo establecido por la Superintendencia de Valores y Seguros, En aquellas materias no reguladas por los organismos antes indicados, se aplicarán los principios y normas contables generalmente aceptadas.

b Período cubierto por los estados financieros

Los estados financieros de los Fondos de Pensiones Tipos A, B, C, D y E, al 31 de Diciembre de 2008 y 31 de Diciembre de 2007, comprenden los períodos de doce meses terminados a dichas fechas.

c Estados financieros comparativos

Los estados financieros presentados incluyen, además, de las cifras al 31 de Diciembre de 2008, aquéllas correspondientes al 31 de Diciembre de 2007. Estas últimas han sido actualizadas de acuerdo al siguiente criterio:

Los activos y pasivos del balance general y las partidas del estado de variación patrimonial que corresponden al ejercicio terminado al 31 de Diciembre de 2007, han sido reajustados por la variación experimentada por el Índice de Precios al Consumidor, entre el 30 de Noviembre de 2008 y el 30 de Noviembre de 2007, tal variación alcanzó a un 8,9 % en el período señalado.

d Valoración de inversiones

d.1 De acuerdo a lo dispuesto en el artículo 45 del D.L. 3.500 de 1980, los recursos de los Fondos de Pensiones deberán ser invertidos en los siguientes instrumentos financieros:

LANDA CONSULTORES AUDITORES
Sólo para propósitos de identificación

a. Títulos emitidos por la Tesorería General de la República o por el Banco Central de Chile; letras de crédito emitidas por los Servicios Regionales y Metropolitano de Vivienda y Urbanización; Bonos de Reconocimiento emitidos por el Instituto de Normalización Previsional u otras Instituciones de Previsión y otros títulos emitidos o garantizados por el Estado de Chile;

b. Depósitos a plazo, bonos y otros títulos representativos de captaciones, emitidos por instituciones financieras;

c. Títulos garantizados por instituciones financieras;

d. Letras de crédito emitidas por instituciones financieras;

e. Bonos de empresas públicas y privadas;

f. Bonos de empresas públicas y privadas canjeables por acciones, a que se refiere el artículo 121 de la Ley N° 18.045;

g. Acciones de sociedades anónimas abiertas;

h. Cuotas de fondos de inversión a que se refiere la Ley N° 18.815 y cuotas de fondos mutuos regidos por el Decreto Ley N° 1.328, de 1976;

i. Efectos de comercio emitidos por empresas públicas y privadas;

j. Títulos de crédito, valores o efectos de comercio, emitidos o garantizados por Estados extranjeros, bancos centrales o entidades bancarias extranjeras o internacionales; acciones y bonos emitidos por empresas extranjeras, y cuotas de participación emitidas por Fondos Mutuos *y Fondos de Inversión extranjeros que* se transen habitualmente en los mercados internacionales y que cumplan a lo menos con las características que señale el Régimen de Inversión de los Fondos de Pensiones a que se refiere el inciso vigésimo cuarto del artículo 45 del D.L. N° 3.500. A su vez, para efectos de la inversión extranjera, las Administradoras, con los recursos de los Fondos de Pensiones, podrán invertir en títulos representativos de índices de instrumentos financieros, depósitos de corto plazo y en valores extranjeros del título XXIV de la ley N° 18.045 que se transen en un mercado secundario formal nacional; y celebrar contratos de préstamos de activos; todo lo cual se efectuará en conformidad a las condiciones que señale el citado Régimen. Asimismo, para los efectos antes señalados, podrán invertir en otros valores e instrumentos financieros, realizar operaciones y celebrar contratos de carácter financiero, que autorice la Superintendencia, previo informe del Banco Central de Chile, y bajo las condiciones que establezca el Régimen de Inversión;

k. Otros instrumentos de oferta pública, cuyos emisores sean fiscalizados por la Superintendencia de Valores y Seguros o la Superintendencia de Bancos e Instituciones Financieras, según corresponda, que autorice la Superintendencia de Pensiones, previo informe del Banco Central de Chile;

l. Operaciones con instrumentos derivados que cumplan con las características señaladas en el inciso duodécimo del artículo 45 del D.L. N° 3.500 y en el Régimen de Inversión ; y

LANDA CONSULTORES AUDITORES
Sólo para propósitos de identificación

m. Operaciones o contratos que tengan como objeto el préstamo o mutuo de instrumentos financieros de emisores nacionales, pertenecientes a los Fondos de Pensiones, y que cumplan con las características señaladas mediante norma de carácter general, que dicte la Superintendencia

Los recursos de los Fondos de Pensiones Tipo A,B,C,D y E podran invertirse en los instrumentos, efectuar las operaciones y celebrar los contratos señalados en las letras a a la m anteriores.

d.2 Los instrumentos señalados en el punto d.1) precedente, se valorizarán de acuerdo a las normas vigentes emitidas por la Superintendencia de Pensiones a través de su Circular Nº 1557, o por aquella que la modifique o reemplace.

e Patrimonio de los Fondos de Pensiones

Cada Fondo de Pensiones es un patrimonio independiente y distinto del patrimonio de la Administradora, el cual está constituido por los valores recaudados en las cuentas de capitalización individual por concepto de cotizaciones previsionales obligatorias, voluntarias (Art. 17 y 20 del D.L. 3.500, respectivamente); y de afiliados voluntarios (Art. 92 J del D.L. N° 3.500), y depositos convenidos (Art. 20 del D.L. N° 3.500); los depósitos voluntarios efectuado por dichos afiliados en las cuentas de ahorro voluntario (Art. 21 del D.L N° 3.500); los depósitos de ahorro provisional voluntario colectivo (Art. 20 F del D.L. N° 3.500); los aportes de indemnización efectuados por los empleadores en las cuentas de ahorro de indemnización (Art. 7, ley N° 19.010); los aportes adicionales y contribuciones de deba efectuar la administradora, en conformidad a lo señalado en el articulo 53 del D.L. N° 3.500; los Bonos de Reconocimiento y sus complementos que se hubieren hecho efectivos, y la rentabilidad de las inversiones realizadas con los recursos de los Fondos de Pensiones. De estos montos se deducen: las comisiones de la administradora; las pensiones y otras prestaciones que hubieran sido otorgadas a los afiliados, según lo establecido en el D.L. N° 3.500, y los retiros efectuados con cargo a las cuentas de capitalización individual de cotizaciones voluntarias, cuentas de ahorro voluntario y a las cuentas de ahorro de indemnización.

NOTA 3 CAMBIOS CONTABLES

Al 31 de Diciembre de 2008, no existen cambios en los criterios contables aplicados en relación al ejercicio anterior.

LANDA CONSULTORES AUDITORES
Sólo para propósitos de identificación

NOTA 4 VALORES POR DEPOSITAR Y EN TRÁNSITO

a) Valores por depositar

Corresponde al saldo de aquellos valores recibidos con posterioridad al cierre bancario y que deben ser depositados al día siguiente, en las cuentas corrientes bancarias nacionales y extranjeras de los Fondos de Pensiones. Además, se incluyen aquellos valores que a futuro serán cargados en las correspondientes cuentas de activo de los Fondos, según instrucciones impartidas por la Superintendencia de Pensiones.

VALORES POR DEPOSITAR					
Al 31 de Diciembre de 2008					
BANCOS DESTINATARIOS	FONDO TIPO A	FONDO TIPO B	FONDO TIPO C	FONDO TIPO D	FONDO TIPO E
Banco Recaudación					
RECAUDACION AGENCIAS	0	0	16,633	0	0
1) Subtotal Banco Recaudación	0	0	16,633	0	0
Banco Inversiones Nacionales					
VENCIMIENTOS BONOS DE RECONOCIMIENTO I.N.P.	18,868	264,722	2,076,873	1,223,998	52,099
TRANSF. COTIZ. INP	0	0	12,908	0	0
DEV. COMISIONES	1	8	57	84	12
APORTE REGULARIZADOR	6	0	0	0	13
CANJE TRASPASO REZAGOS	4,531	11,034	0	5,925	1,255
CHEQUE PROTESTADO	0	0	1,017	0	0
TRANSF. RECAUDACION	70,081	93,780	0	53,420	26,051
BENEF. NO COBRADOS		109		609	1,170
BONO RECONOCIMIENTO			0	140,770	21,635
DIVIDENDO CENCOSUD			0		85
2) Subtotal Banco Inversiones Nacionales	93,487	369,653	2,090,855	1,424,806	102,320
Banco Inversiones extranjeras					
DIVIDENDO ETFA	736	0	8,516	0	0
DIVIDENDO SPDRTRUS1	0	3,721	0	2,283	0
DIVIDENDO ETFA BRAZIL	573	0	0	0	0
3) Subtotal Banco Inversiones Extranjeras	1,309	3,721	8,516	2,283	0
4) Subtotal Banco Inversiones	94,796	373,374	2,116,004	1,427,089	102,320
Banco Retiros de Ahorro Voluntario	0	0	0	0	0
5) Subtotal Banco Retiros de Ahorro Voluntario	0	0	0	0	0
Banco Retiros de Ahorro de indemnización	0	0	0	0	0
6) Subtotal Banco Retiros de Ahorro de Indemnización	0	0	0	0	0
7) Subtotal Banco Retiros de Ahorro	0	0	0	0	0
Banco Pago de Beneficios					
8) Subtotal Banco Pago de Beneficios	0	0	0	0	0
Banco Pago de Ahorro Previsional Voluntario	0	0	0	0	0
9) Subtotal Banco Pago de Ahorro Previsional Voluntario	0	0	0	0	0
Otros valores por depositar	0	0	0	0	0
10) Subtotal Otros valores por depositar	0	0	0	0	0
11) Total valores por depositar	94,796	373,374	2,116,004	1,427,089	102,320

LANDA CONSULTORES AUDITORES
Sólo para propósitos de identificación

VALORES POR DEPOSITAR					
Al 31 de Diciembre de 2007					
BANCOS DESTINATARIOS	**FONDO TIPO A**	**FONDO TIPO B**	**FONDO TIPO C**	**FONDO TIPO D**	**FONDO TIPO E**
Banco Recaudación					
RECAUDACION AGENCIAS	0	0	23,170	0	0
1) Subtotal Banco Recaudación	0	0	23,170	0	0
Banco Inversiones Nacionales					
VENCIMIENTOS BONOS DE RECONOCIMIENTO I.N.P.	20,180	351,419	882,347	755,269	34,946
TRANSFERENCIA DE RECAUDACION	38,741	45,709	0	39,090	2,095
COMPRA CHEQUE PRTESTADO			472		
RECUPERACION CHEQUE PROTESTADO			5		
2) Subtotal Banco Inversiones Nacionales	58,921	397,128	882,824	794,359	37,041
Banco Inversiones extranjeras					
DIVIDENDO PACUFIC EQUITI	0	0	0	3,925	0
DIVIDENDO ISH SELTE	73	0	0	134	0
DIVIDENDO SPDRTRUSTI	681	0	0	2,113	0
DIVIDENDO XLF US	109	0	0	0	0
DIVIDENDO ISH BRAZIL	2,864	0	0	0	0
DIVIDENDO ISH JAPAN	151	0	0	552	0
DIVIDENDO ISH KOREA	36	0	0	1,410	0
DIVIDENDO HONG KONG	0	0	0	574	0
DIVIDENDO UNITED KINGD	0	0	0	1,958	0
DIVIDENDO ETFA	0	3,442	7,879	0	0
3) Subtotal Banco Inversiones Extranjeras	3,914	3,442	7,879	10,666	0
4) Subtotal Banco Inversiones	62,835	400,570	913,873	805,025	37,041
Banco Retiros de Ahorro Voluntario	0	0	0	0	0
5) Subtotal Banco Retiros de Ahorro Voluntario	0	0	0	0	0
Banco Retiros de Ahorro de indemnización	0	0	0	0	0
6) Subtotal Banco Retiros de Ahorro de Indemnización	0	0	0	0	0
7) Subtotal Banco Retiros de Ahorro	0	0	0	0	0
Banco Pago de Beneficios					
BENEFICIOS NO COBRADOS	0	0	0	0	0
8) Subtotal Banco Pago de Beneficios	0	0	0	0	0
Banco Pago de Ahorro Previsional Voluntario	0	0	0	0	0
9) Subtotal Banco Pago de Ahorro Previsional Voluntario	0	0	0	0	0
Otros valores por depositar	0	0	0	0	0
10) Subtotal Otros valores por depositar	0	0	0	0	0
11) Total valores por depositar	62,835	400,570	913,873	805,025	37,041

LANDA CONSULTORES AUDITORES
Sólo para propósitos de identificación

b) Valores en tránsito

Corresponde a los valores remesados al y desde el extranjero, que aún no han sido depositados en una cuenta corriente de "Banco Inversiones Extranjeras" o "Banco Inversiones Nacionales", según corresponda.

VALORES EN TRANSITO					
Al 31 de Diciembre de 2008					
Fecha Remesa	País Origen	País Destino	Moneda Remesada	Número de unidades remesadas	Valor (En miles de pesos)
-					
-					
Total Valores en Tránsito Fondo Tipo A					0
-					
-					
Total Valores en Tránsito Fondo Tipo B					0
-					
-					
Total Valores en Tránsito Fondo Tipo C					0
-					
-					
Total Valores en Tránsito Fondo Tipo D					0
-					
-					
Total Valores en Tránsito Fondo Tipo E					0

VALORES EN TRANSITO					
Al 31 de Diciembre de 2007					
Fecha Remesa	País Origen	País Destino	Moneda Remesada	Número de unidades remesadas	Valor (En miles de pesos)
-					
-					
Total Valores en Tránsito Fondo Tipo A					0
-					
-					
Total Valores en Tránsito Fondo Tipo B					0
-					
-					
Total Valores en Tránsito Fondo Tipo C					0
-					
-					
Total Valores en Tránsito Fondo Tipo D					0
-					
-					
Total Valores en Tránsito Fondo Tipo E					0

LANDA CONSULTORES
AUDITORES
Sólo para propósitos
de identificación

NOTA 5 DIVERSIFICACIÓN DE LOS ACTIVOS DE LOS FONDOS DE PENSIONES

a) POLITICAS DE INVERSION

En AFP Planvital S.A. existen políticas de inversión definidas. Los medios a través de los cuales se puede acceder y tener conocimiento de las políticas de inversión están publicadas en nuestra pagina Web www.afpplanvital.cl, y en todas nuestras sucursales a lo largo de país.

b) DIVERSIFICACION DE LOS ACTIVOS DE LOS FONDOS DE PENSIONES.

La diversificación de los activos de cada Fondo de Pensiones, es la siguiente:

LANDA CONSULTORES
AUDITORES
Sólo para propósitos
de identificación

ACTIVOS DE LOS FONDOS DE PENSIONES AL 31-12-2008										
Instrumentos Financieros	**Fondo A**		**Fondo B**		**Fondo C**		**Fondo D**		**Fondo E**	
	MM$	**%**	**MM$**	**%**	**MM$**	**%**	**MM$**	**%**	**MM$**	**%**
		Fondo		**Fondo**		**Fondo**		**Fondo**		**Fondo**
INVERSION NACIONAL TOTAL	67,285	41.78	141,095	61.49	571,509	76.89	257,720	89.53	83,133	100.00
RENTA VARIABLE	36,327	22.56	48,798	21.27	138,580	18.64	27,402	9.52	13	0.02
Acciones	31,337	19.46	39,484	17.21	102,389	13.78	21,523	7.48	13	0.02
Fondos de Inversion y FICE	4,990	3.10	9,314	4.06	36,191	4.87	5,879	2.04		0.00
RENTA FIJA	30,958	19.22	92,297	40.22	432,929	58.25	230,318	80.01	83,120	99.98
Instrumentos Banco Central	3,583	2.22	10,133	4.42	64,840	8.72	33,355	11.59	12,552	15.10
Instrumentos Tesoreria	1,481	0.92	3,367	1.47	18,641	2.51	9,473	3.29	918	1.10
Bonos de Reconocimiento y bonos MINVU	1,516	0.94	2,958	1.29	22,137	2.98	10,558	3.67	2,411	2.90
Bonos de Empresas y Efectos de Comercio	4,748	2.95	18,387	8.01	102,230	13.75	38,335	13.32	9,576	11.52
Bonos Bancarios	4,374	2.72	12,364	5.39	62,150	8.36	25,065	8.71	5,046	6.07
Letras Hipotecarias	1,049	0.65	3,423	1.49	19,455	2.62	9,177	3.19	2,510	3.02
Depositos a Plazo	12,835	7.97	40,247	17.54	138,975	18.70	102,506	35.61	49,992	60.13
Fondos Mutuos y de Inversion	0	0.00	21	0.01	72	0.01	23	0.01	0	0.00
Disponible	13	0.01	8	0.00	375	0.05	29	0.01	1	0.00
DERIVADOS	1,265	0.79	1,017	0.44	1,865	0.25	370	0.13	11	0.01
OTROS NACIONALES	94	0.06	372	0.16	2,189	0.29	1,427	0.50	103	0.12
INVERSION EXTRANJERA TOTAL	93,762	58.22	88,368	38.51	171,757	23.11	30,142	10.47	0	0.00
RENTA VARIABLE										
Fondos Mutuos	87,846	54.55	83,133	36.23	136,094	18.31	19,409	6.74	0	0.00
Otros	3,054	1.90	1,962	0.86	4,562	0.61	1,366	0.47	0	0.00
RENTA FIJA	2,861	1.78	3,269	1.42	31,092	4.18	9,365	3.25	0	0.00
DERIVADOS	0	0.00	0	0.00	0	0.00	0	0.00	0	0.00
OTROS EXTRANJEROS	1	0.00	4	0.00	9	0.00	2	0.00	0	0.00
TOTAL ACTIVOS	161,047	100.00	229,463	100.00	743,266	100.00	287,862	100.00	83,133	100.00
SUB TOTAL RENTA VARIABLE	127,227	79.00	133,893	58.35	279,236	37.57	48,177	16.74	13	0.02
SUB TOTAL RENTA FIJA	32,460	20.15	94,177	41.04	459,967	61.88	237,886	82.64	83,006	99.85
SUB TOTAL FORWARDS	1,265	0.79	1,017	0.44	1,865	0.25	370	0.13	11	0.01
SUB TOTAL OTROS	95	0.07	376	0.16	2,198	0.30	1,429	0.50	103	0.12
TOTAL ACTIVOS	161,047	100.00	229,463	100.00	743,266	100.00	287,862	100.00	83,133	100.00

LANDA CONSULTORES
AUDITORES
Sólo para propósitos
de identificación

ACTIVOS DE LOS FONDOS DE PENSIONES AL 30-09-2007										
Instrumentos Financieros	**Fondo A**		**Fondo B**		**Fondo C**		**Fondo D**		**Fondo E**	
	MM$	**%**	**MM$**	**%**	**MM$**	**%**	**MM$**	**%**	**MM$**	**%**
		Fondo		**Fondo**		**Fondo**		**Fondo**		**Fondo**
INVERSION NACIONAL TOTAL	138,861	39.67	218,126	59.14	661,924	71.15	263,670	86.59	24,112	100.00
RENTA VARIABLE	65,536	18.72	77,709	21.07	211,145	22.70	45,351	14.89	0	0.00
Acciones	59,898	17.11	66,462	18.02	168,424	18.10	38,071	12.50	0	0.00
Fondos de Inversion y FICE	5,638	1.61	11,247	3.05	42,721	4.59	7,280	2.39	0	0.00
RENTA FIJA	73,325	20.95	140,417	38.07	450,779	48.46	218,319	71.70	24,112	100.00
Instrumentos Banco Central	4,295	1.23	17,639	4.78	66,529	7.15	33,656	11.05	2,426	10.06
Instrumentos Tesoreria	1,485	0.42	3,372	0.91	18,681	2.01	9,500	3.12	605	2.51
Bonos de Reconocimiento y bonos MINVU	1,408	0.40	3,886	1.05	30,934	3.33	13,877	4.56	2,689	11.15
Bonos de Empresas y Efectos de Comercio	3,633	1.04	15,325	4.15	90,056	9.68	30,947	10.16	6,720	27.87
Bonos Bancarios	3,316	0.95	10,458	2.84	53,063	5.70	19,548	6.42	3,260	13.52
Letras Hipotecarias	1,131	0.32	4,640	1.26	25,337	2.72	10,603	3.48	2,516	10.43
Depositos a Plazo	56,689	16.20	78,496	21.28	160,483	17.25	99,198	32.58	5,785	23.99
Fondos Mutuos y de Inversion	0	0.00	5,481	1.49	3,291	0.35	0	0.00	0	0.00
Disponible	9	0.00	10	0.00	113	0.01	111	0.04	73	0.30
DERIVADOS	1,298	0.37	713	0.19	1,264	0.14	79	0.03	0	0.00
OTROS NACIONALES	61	0.02	397	0.11	1,028	0.11	800	0.26	38	0.16
INVERSION EXTRANJERA TOTAL	211,148	60.33	150,724	40.86	268,374	28.85	40,824	13.41	0	0.00
RENTA VARIABLE										
Fondos Mutuos	200,426	57.26	146,315	39.67	256,873	27.61	37,253	12.23	0	0.00
Otros	4,169	1.19	2,256	0.61	5,462	0.59	1,954	0.64	0	0.00
RENTA FIJA	6,549	1.87	2,149	0.58	6,031	0.65	1,606	0.53	0	0.00
DERIVADOS		0.00		0.00		0.00		0.00		0.00
OTROS EXTRANJEROS	4	0.00	4	0.00	8	0.00	11	0.00		0.00
TOTAL ACTIVOS	350,009	100.00	368,850	100.00	930,298	100.00	304,494	100.00	24,112	100.00
SUB TOTAL RENTA VARIABLE	270,131	77.18	226,280	61.35	473,480	50.90	84,558	27.77	0	0.00
SUB TOTAL RENTA FIJA	78,515	22.43	141,456	38.35	454,518	48.86	219,046	71.94	24,074	99.84
SUB TOTAL FORWARDS	1,298	0.37	713	0.19	1,264	0.14	79	0.03	0	0.00
SUB TOTAL OTROS	65	0.02	401	0.11	1,036	0.11	811	0.27	38	0.16
TOTAL ACTIVOS	350,009	100.00	368,850	100.00	930,298	100.00	304,494	100.00	24,112	100.00

LANDA CONSULTORES AUDITORES
Sólo para propósitos de identificación

NOTA 6 CUSTODIA DE LAS CARTERAS DE INVERSIONES

De acuerdo a lo establecido en el Artículo 44 del D.L. N° 3.500 de 1980, la Administradora deberá mantener en todo momento en custodia del Banco Central de Chile, en las instituciones extranjeras que éste autorice para el caso de las inversiones de la letra j) del Artículo 45 del D.L. 3.500 y en las empresas de depósito de valores a que se refiere la Ley N° 18.876, títulos representativos de a lo menos el 98% del valor de cada uno de los Fondos de Pensiones y de los Encajes respectivos.

Dando cumplimiento a la citada norma, en el siguiente cuadro se pueden apreciar los montos custodiados en instituciones autorizadas al 31 de Diciembre de 2008 y 31 de Diciembre de 2007, así como también el valor de los restantes instrumentos u operaciones que conforman la cartera de inversiones:

CUSTODIA MANTENIDA DE TÍTULOS															
Al 31 de diCIEMBRE de 2008															
INSTITUCIONES	FONDO TIPO A			FONDO TIPO B			FONDO TIPO C			FONDO TIPO D			FONDO TIPO E		
	MS	% (1)	% (2)	MS	% (1)	% (2)	MS	% (1)	% (2)	M$	% (1)	% (2)	MS	% (1)	% (2)
Depósito Central de Valores	69,396,276	43.53	43.13	142,347,300	62.14	62.25	576,927,090	78.00	77.89	257,953,550	90.74	90.07	83,017,212	99.99	100.00
Custodia extranjera Brown Brothers Harriman & Co	90,277,547	56.63	56.11	85,715,233	37.42	37.48	161,900,897	21.88	21.85	28,079,942	9.88	9.80	465	0.00	0.00
TOTAL MONTO CUSTODIADO	159,673,823	100.16	99.24	228,062,533	99.56	99.73	738,827,987	99.88	99.74	286,033,492	100.62	99.87	83,017,677	99.99	100.00
Titulos en Boveda	0	0.00	0.00	0	0.00	0.00	0	0.00	0.00	0	0.00	0.00	0	0.00	0.00
Titulos en préstamo de emisores nacionales	0	0.00	0.00	0	0.00	0.00	0	0.00	0.00	0	0.00	0.00	0	0.00	0.00
Titulos en préstamo de emisores extranjeros	0	0.00	0.00	0	0.00	0.00	0	0.00	0.00	0	0.00	0.00	0	0.00	0.00
Titulos nacionales entregados en garantía	0	0.00	0.00	0	0.00	0.00	0	0.00	0.00	0	0.00	0.00	0	0.00	0.00
Titulos extranjeros entregados en garantía	0	0.00	0.00	0	0.00	0.00	0	0.00	0.00	0	0.00	0.00	0	0.00	0.00
Inst.u op no Susceptibles	1,278,384	0.81	0.79	1,025,036	0.45	0.45	2,239,666	0.31	0.31	399,598	0.15	0.15	12,128	0.02	0.02
Total Cartera de Inversiones	160,952,207	100.97	100.03	229,087,569	100.01	100.18	741,067,653	100.19	100.05	286,433,090	100.77	100.02	83,029,805	100.01	100.02

LANDA CONSULTORES
AUDITORES
Sólo para propósitos
de identificación

CUSTODIA MANTENIDA DE TÍTULOS

Al 31 de Diciembre de 2007

INSTITUCIONES	FONDO TIPO A			FONDO TIPO B			FONDO TIPO C			FONDO TIPO D			FONDO TIPO E		
	M$	% (1)	% (2)	M$	% (1)	% (2)	M$	% (1)	% (2)	M$	% (1)	% (2)	M$	% (1)	% (2)
Depósito Central de Valores	140,922,329	47.59	47.59	218,018,631	55.54	55.54	662,726,472	70.68	70.68	263,234,919	85.97	85.97	24,001,597	99.99	99.99
Custodia extranjera															
Brown Brothers Harriman & Co	207,715,360	52.34	52.34	149,706,863	44.42	44.42	265,149,560	29.29	29.29	40,257,474	14.03	14.03	394	0.00	0.00
TOTAL MONTO CUSTODIADO	348,637,689	99.93	99.93	367,725,494	99.96	99.96	927,876,032	99.97	99.97	303,492,393	100.00	100.00	24,001,991	99.99	99.99
Títulos en Boveda	0	0.00	0.00	0	0.00	0.00	8,214	0.00	0.00	0	0.00	0.00	0	0.00	0.00
Títulos en préstamo de emisores nacionales	0	0.00	0.00	0	0.00	0.00	0	0.00	0.00	0	0.00	0.00	0	0.00	0.00
Títulos en préstamo de emisores extranjeros	0	0.00	0.00	0	0.00	0.00	0	0.00	0.00	0	0.00	0.00	0	0.00	0.00
Títulos nacionales entregados en garantía	0	0.00	0.00	0	0.00	0.00	0	0.00	0.00	0	0.00	0.00	0	0.00	0.00
Títulos extranjeros entregados en garantía	0	0.00	0.00	0	0.00	0.00	0	0.00	0.00	0	0.00	0.00	0	0.00	0.00
Inst.u op no Susceptibles	1,306,783	0.07	0.07	723,338	0.04	0.04	1,377,663	0.03	0.03	190,914	0.00	0.00	72,073	0.01	0.01
Total Cartera de Inversiones	349,944,472	100.00	100.00	368,448,832	100.00	100.00	929,261,909	100.00	100.00	303,683,307	100.00	100.00	24,074,064	100.00	100.00

(1) Corresponde al porcentaje con respecto del valor del Fondo de Pensiones y Encaje del día anteprecedente a la fecha del cierre del ejercicio.

(2) Corresponde al porcentaje con respecto al valor de la cartera, de instrumentos financieros. al 31 de Diciembre de 2008

Conforme con lo requerido por la Circular N° 1.555 de la Superintendencia de Administradoras de Fondos de Pensiones, nuestros auditores externos, han efectuado un arqueo a las inversiones de los Fondos de Pensiones A, B, C, D y E y Encaje de A.F.P. Planvital S.A., vigentes al 31 de diciembre de 2008.

Asimismo, y siguiendo con las instrucciones indicadas en dicha Circular, en lo relacionado al manejo de las inversiones y evaluación del sistema de control interno, podemos indicar lo siguiente:

Los procedimientos aplicados para la revisión de la cartera de inversiones fueron principalmente, tomar conocimiento del sistema de control interno vigente para el área de inversiones y verificar el cumplimiento de los controles implementados, como también el cumplimiento de las normas exigidas por la Superintendencia de Pensiones

Se concilió la información financiera con los registros computacionales auxiliares del sistema de inversiones. Además, se arqueó los valores en custodia de la Administradora, y adicionalmente se confirmó a los custodios externos de valores, Depósito Central de Valores (nacional) y Brown Brother Harriman & Co. (extranjero), se cotejó la información recibida y arqueada con los valores nominales de las inversiones según los registros computacionales auxiliares. Además, se verificó un pareo de los bonos de reconocimiento en custodia del DCV entre el archivo enviado por éste organismo y los registros de A.F.P. Planvital S.A.

LANDA CONSULTORES AUDITORES
Sólo para propósitos de identificación

De los procedimientos aplicados se obtuvo un resultado satisfactorio en cuanto a la integridad y exactitud de los instrumentos de la cartera de inversiones, según consta en informe Auditores Externos Landa Consultores Auditores Ltda. de fecha 25 de febrero de 2009.

Por la aplicación de normativa de la Superintendencia de Pensiones en sus Circulares 1555 y 1373, la Sociedad ha realizado las siguientes actividades relativas al control de la custodia:

1. Se han efectuados pareos magnéticos tanto a la Custodia Nacional (DCV), como a la Custodia Extranjera (BBH), en los meses de Marzo, Mayo, Julio, Septiembre, Octubre, y Diciembre 2008.

2. También se han efectuados arqueos físicos tanto a la Custodia Local como al DCV. en los meses de Marzo, Mayo, Julio, Septiembre, Octubre, y Diciembre 2008.

En cuanto a los resultados, cabe señalar, que de acuerdo a los Pareos, Arqueos, Muestreos y las aplicaciones computacionales utilizadas, se puede indicar que no existieron diferencias, irregularidades o anomalías que incidieran en la correcta administración, contabilización custodia y control de las carteras de inversiones.

Estos pareos y arqueos se encuentran debidamente sustentados y respaldados por la documentación pertinente, e informados a ese Organismo Contralor."

Auditoria Interna efectuó arqueos de la cartera de Inversiones en las siguientes fechas:

Nº ARQUEO	FECHA ARQUEO	FECHA CIERRE CARTERA
1	03/03/2008	29/02/2008
2	02/05/2008	30/04/2008
3	01/07/2008	30/06/2008
4	01/09/2008	31/08/2008
5	01/10/2008	30/09/2008
6	01/12/2008	30/11/2008

LANDA CONSULTORES AUDITORES
Sólo para propósitos de identificación

NOTA 7 EXCESOS Y DÉFICIT DE INVERSIÓN

A. Excesos de inversión

Corresponde al monto de las inversiones de los Fondos de Pensiones en instituciones financieras, empresas, instituciones estatales, derivados nacionales, instituciones extranjeras, derivados extranjeros, operaciones de préstamo o mutuo de instrumentos nacionales y operaciones de préstamo o mutuos de instrumentos extranjeros valorizadas a la fecha del informe según las normas vigentes, que exceden los límites de diversificación establecidos en el D.L. N° 3.500 de 1980, o en los Acuerdos del Banco Central de Chile.

Estos excesos deberán eliminarse en conformidad a lo establecido en el D.L. N° 3.500. y en el Régimen de Inversión de los Fondos de Pensiones

a Excesos por Instrumento

Al 31 de Diciembre de 2008 no se presentan excesos de inversión por instrumento.

Tipo de Instrumento	Monto de Exceso de Inversión M$	% respecto del valor del Fondo de Pensiones	Fecha en que se originó el exceso	Origen del exceso	Tipo de Fondo
TOTAL	0				

Al 31 de Diciembre de 2007 se presentan los siguientes excesos de inversión por instrumento.

Tipo de Instrumento	Monto de Exceso de Inversión M$	% respecto del valor del Fondo de Pensiones	Fecha en que se originó el exceso	Origen del exceso	Tipo de Fondo
- Renta Variable	5.211.402	1.41	17/08/05	(1)	B
- Renta Variable	101,775,526	10.95	17/08/05	(2)	C
- Renta Variable	23,821,826	7.84	17/08/05	(3)	D
- RV Deuda BBB N-3	18,034,339	5.84	06/10/06	(4)	D
- RV +Deuda BBB N-3	55,312,430	5.95	06/10/06	(5)	C
TOTAL	204,155,523				

(b) El exceso se originó debido a que la valorización de estas inversiones sobrepasó el límite del 60 % en Renta Variable.

(b) El exceso se originó debido a que la valorización de estas inversiones sobrepasó el límite del 40 % en Renta Variable.

(b) El exceso se originó debido a que la valorización de estas inversiones sobrepasó el límite del 20 % en Renta Variable.

(b) Exceso se originó por exceder 22% del limite en R.V. + deuda BBB+N-3.

(b) Exceso se originó por exceder 45% del limite en R.V. + deuda N-3+BBB.

LANDA CONSULTORES AUDITORES
Sólo para propósitos de identificación

(b) Excesos por Emisor

Al 31 de Diciembre de 2008 se presentan excesos por emisor:

Fondo A

Emisor	Tipo de Instrumento	Nemotécnico o Serie	Monto de Exceso de Inversión M$	% respecto del Fondo de Pensiones	% de la serie suscrita a la fecha de los estados financieros	Monto del exceso a enajenar	Fecha origen del exceso	Fecha origen del exceso a enajenar	Fecha de expiración plazo de enajenación	Origen del exceso
TOTAL										

Fondo B

Emisor	Tipo de Instrumento	Nemotécnico o Serie	Monto de Exceso de Inversión M$	% respecto del Fondo de Pensiones	% de la serie suscrita a la fecha de los estados financieros	Monto del exceso a enajenar	Fecha origen del exceso	Fecha origen del exceso a enajenar	Fecha de expiración plazo de enajenación	Origen del exceso

Fondo C

Emisor	Tipo de Instrumento	Nemotécnico o Serie	Monto de Exceso de Inversión M$	% respecto del Fondo de Pensiones	% de la serie suscrita a la fecha de los estados financieros	Monto del exceso a enajenar	Fecha origen del exceso	Fecha origen del exceso a enajenar	Fecha de expiración plazo de enajenación	Origen del exceso
TOTAL			0			0				

Fondo D

Emisor	Tipo de Instrumento	Nemotécnico o Serie	Monto de Exceso de Inversión M$	% respecto del Fondo de Pensiones	% de la serie suscrita a la fecha de los estados financieros	Monto del exceso a enajenar	Fecha origen del exceso	Fecha origen del exceso a enajenar	Fecha de expiración plazo de enajenación	Origen del exceso
TOTAL			0			0				

Excesos por Emisor

Al 31 de Diciembre de 2007 se presentan los siguientes excesos por emisor:

Fondo A

Emisor	Tipo de Instrumento	Nemotécnico o Serie	Monto de Exceso de Inversión M$	% respecto del Fondo de Pensiones	% de la serie suscrita a la fecha de los estados financieros	Monto del exceso a enajenar	Fecha origen del exceso	Fecha origen del exceso a enajenar	Fecha de expiración plazo de enajenación	Origen del exceso
FONDO DE INV. CMB – PRIME	CFIV	CFIRLLAIMA	9,658	0.00		9,658	03/02/06	03/02/06	03/02/09	(1)
CELFIN PRIVATE EQUITY II FONDO DE NVERSION	CFIV	CFICPE2	366,152	0.10		366,152	27/12/07	27/12/07	27/12/10	(1)
FONDO DE INV. INMOBILIARIA STD MIXTO	CFIV	CFINSANTIA	188,486	0.05		188,486	27/12/07	27/12/07	27/12/10	(1)
FIDELITY FUNDS SOUTH	CMEV	LU0048597586	105,097	0.03		105,097	19/06/07	19/06/07	26/10/08	(3)
FRANKLIN TEMPLETON ASIAN GROWTH	CMEV	LU0181996454	332,021	0.09		332,021	19/06/07	19/06/07	26/10/08	(3)
PIONEER FUNDS EMERGING	CMEV	LU0119433141	416,081	0.12		416,081	25/10/07	25/10/07	26/10/08	(3)
MERCURY SELECTED TRUST	CMEV	LU0072463663	79,506	0.0,2		79,506	18/06/07	18/06/07	26/10/08	(3)
TOTAL			1,497,001	0.41		1,497,001				

LANDA CONSULTORES AUDITORES
Sólo para propósitos de identificación

Fondo B

Emisor	Tipo de Instrumento	Nemotécnico o Serie	Monto de Exceso de Inversión M$	% respecto del Fondo de Pensiones	% de la serie suscrita a la fecha de los estados financieros	Monto del exceso a enajenar	Fecha origen del exceso	Fecha origen del exceso a enajenar	Fecha de expiración plazo de enajenación	Origen del exceso
FONDO DE INV. CMB – PRIME FONDO DE INV.	CFIV	CFIRLLAIMA	98,393	0.03		98,393	03/02/06	03/02/06	03/02/09	(1)
INMOBILIARIA STD MIXTO	CFIV	CFINSANTIA	42,600	0.01		42,600	27/12/07	27/12/07	27/12/10	(1)
ENAEX S.A	ACC	ENAEX	92,022	0.02		92,022	30/10/06	30/10/06	30/10/09	(4)
TOTAL			233,015	0.06		233,015				

Fondo C

Emisor	Tipo de Instrumento	Nemotécnico o Serie	Monto de Exceso de Inversión M$	% respecto del Fondo de Pensiones	% de la serie suscrita a la fecha de los estados financieros	Monto del exceso a enajenar	Fecha origen del exceso	Fecha origen del exceso a enajenar	Fecha de expiración plazo de enajenación	Origen del exceso
FONDO DE INV. CMB – PRIME FONDO DE INV.	CFIV	CFIRLLAIMA	562,569	0.06		562,569	03/02/06	03/02/06	03/02/09	(1)
INMOBILIARIA STD MIXTO	CFIV	CFINSANTIA	255,105	0.03		255,105	27/12/07	27/12/07	27/12/10	(1)
ENAEX S.A	ACC	ENAEX	158,368	0.02		158,368	30/10/06	30/10/06	30/10/09	(4)
EMPRESAS COPEC S.A.	ACC	COPEC	3,618,033	0.39		3,618,033	15/12/06	15/12/06	15/12/09	(5)
TOTAL			4,594,075	0.49		4,594,075				

Fondo D

Emisor	Tipo de Instrumento	Nemotécnico o Serie	Monto de Exceso de Inversión M$	% respecto del Fondo de Pensiones	% de la serie suscrita a la fecha de los estados financieros	Monto del exceso a enajenar	Fecha origen del exceso	Fecha origen del exceso a enajenar	Fecha de expiración plazo de enajenación	Origen del exceso
FONDO DE INV. CMB – PRIME FONDO DE INV.	CFIV	CFIRLLAIMA	75,689	0.02		75,689	03/02/06	03/02/06	03/02/09	(1)
INMOBILIARIA STD MIXTO	CFIV	CFINSANTIA	37,449	0.01		37,449	27/12/07	27/12/07	27/12/10	(1)
ENAEX S.A	ACC	ENAEX	31,313	0.01		31,313	30/10/06	30/10/06	30/10/09	(4)
TOTAL			144,451	0.07		144,451				

El Fondo de Pensiones Tipo E no tiene excesos.

(1) El exceso se originó debido a que este instrumento tiene un factor de diversificación igual a cero.

(2) El exceso se originó debido a que la valorización excedió el 22 % permitido de Renta variable mas instrumentos clasificados en BBB y N-3.

(3) El exceso se originó debido a que la valorización de este emisor excedió el limite permitido 1 % del valor del Fondo.

(4) El exceso se originó por ejercer opción preferente de suscripción de acciones, estando excedido del total de fondo en el limite máximo de renta variable.

(5) El exceso se originó por exceder el 5% del valor del fondo en Limite para acciones de Sociedades Anónimas Abiertas Aprobadas por CCR.

LANDA CONSULTORES AUDITORES
Sólo para propósitos de identificación

(c) Excesos de inversión en instrumentos por inversión conjuntas de todos los Tipos de Fondos de Pensiones de la Administradora.

Al 31 de Diciembre de 2008 no se presentan excesos de inversión en instrumentos por inversiones conjuntas de todos los tipos de Fondos de Pensiones.

Emisor	Tipo de Instru-mento	Nemotécnico o Serie	Monto de Exceso de Inversión M$	% respecto de los Fondos de Pensiones	% de la serie suscrita a la fecha de los estados financieros	Monto del exceso a enajenar	Fecha origen del exceso	Fecha origen del exceso a enajenar	Fecha de expiración plazo de enajenación	Origen del exceso
			-	-						
TOTAL			-	-						

Al 31 de Diciembre de 2007 no se presentan excesos de inversión en instrumentos por inversiones conjuntas de todos los tipos de Fondos de Pensiones.

Emisor	Tipo de Instru-mento	Nemotécnico o Serie	Monto de Exceso de Inversión M$	% respecto de los Fondos de Pensiones	% de la serie suscrita a la fecha de los estados financieros	Monto del exceso a enajenar	Fecha origen del exceso	Fecha origen del exceso a enajenar	Fecha de expiración plazo de enajenación	Origen del exceso
			-	-						
TOTAL			-	-						

(d) Excesos por emisor por inversión en forma conjunta de todos los Tipos de Fondos de Pensiones de una misma Administradora.

Al 31 de Diciembre de 2008 no se presentan excesos de inversión en forma conjunta de todos los tipos de Fondos de Pensiones.

Emisor	Tipo de Instru-mento	Nemotécnico o Serie	Monto de Exceso de Inversión M$	% respecto de los Fondos de Pension es	% de la serie suscrita a la fecha de los estados financieros	Monto del exceso a enajenar	Fecha origen del exceso	Fecha origen del exceso a enajenar	Fecha de expiración plazo de enajenación	Origen del exceso
TAL			0			0				

Al 31 de Diciembre de 2007 se presentan excesos de inversión en forma conjunta de todos los tipos de Fondos de Pensiones.

Emisor	Tipo de Instru-mento	Nemotécnico o Serie	Monto de Exceso de Inversión M$	% respecto de los Fondos de Pension es	% de la serie suscrita a la fecha de los estados financieros	Monto del exceso a enajenar	Fecha origen del exceso	Fecha origen del exceso a enajenar	Fecha de expiración plazo de enajenación	Origen del exceso
FONDO DE INV. CMB – PRIME	CFIV	CFIRLLAIMA	746,308			746,308	03/02/06	03/02/06	03/02/09	(1)
FONDO DE INV. INMOBILIARIA STD MIXTO	CFIV	CFINSANTIA	523,639			523,639	27/12/07	27/12/07	27/12/10	(1)
TOTAL			1,269,947			1,269,947				

(1) El exceso se originó debido a que este instrumento tiene un factor de diversificación igual a cero.

LANDA CONSULTORES
AUDITORES
Sólo para propósitos
de identificación

e) Excesos por instrumento o emisor en para operaciones con instrumentos derivados

Tipo de Excesos	Limite sobrepasado	Monto del Excesos de Inveresion (M$)	Monto del Excesos de Inversion (M$)	Fecha de Origen del Excesos	Observaciones
Instrumento					
Emisor	4%	41,732	41,732	31/12/2008	

B. Déficit de inversión

Corresponde al déficit de inversión de los Fondos de Pensiones en instrumentos de renta variable a la fecha de los estados financieros, de acuerdo a los límites mínimos establecidos en el Régimen de Inversión de los Fondos de Pensiones. Estos déficit deberán eliminarse en conformidad a lo establecido en el Régimen de Inversión de los Fondos de Pensiones.

FONDO TIPO A

Déficit de Inversión en Instrumento de Renta Variable
Al 31 de Diciembre de 2008 no se presenta déficit de Inversión

	Monto del Deficit. De Inversion M$	% deficit respecto del valor del Fondo de Pensiones	Fecha en que se origino el deficit	Fecha de expiración del plazo a eliminar el deficit.	Origen del Exceso
TOTAL	0	0	0	0	0

FONDO TIPO B

Déficit de Inversión en Instrumento de Renta Variable
Al 31 de Diciembre de 2008 no se presenta déficit de Inversión

	Monto del Deficit. De Inversion M$	% deficit respecto del valor del Fondo de Pensiones	Fecha en que se origino el deficit	Fecha de expiración del plazo a eliminar el deficit.	Origen del Exceso
TOTAL	0	0	0	0	0

LANDA CONSULTORES AUDITORES
Sólo para propósitos de identificación

FONDO TIPO C

Déficit de Inversión en Instrumento de Renta Variable
Al 31 de Diciembre de 2008 no se presenta déficit de Inversión

	Monto del Deficit. De Inversion M$	% deficit respecto del valor del Fondo de Pensiones	Fecha en que se origino el deficit	Fecha de expiración del plazo a eliminar el deficit.	Origen del Exceso
TOTAL	0	0	0	0	0

FONDO TIPO D

Déficit de Inversión en Instrumento de Renta Variable
Al 31 de Diciembre de 2008 no se presenta déficit de Inversión

	Monto del Deficit. De Inversion M$	% deficit respecto del valor del Fondo de Pensiones	Fecha en que se origino el deficit	Fecha de expiración del plazo a eliminar el deficit.	Origen del Exceso
TOTAL	0	0	0	0	0

CUADRO CONCILIATOTORIO
AL 31 de Diciembre de 2008

Excesos por Emisor	Fondo A	Fondo B	Fondo C	Fondo D	Fondo E
Renta Fija Nacional	0	0	0	-	0
Renta Fija Extranjera	0	0	0	0	0
Renta Variable Nacional	0	0	0	-	0
Renta Variable Extranjera	0	0	0	0	0
Total Excesos por emisor	**0**	**0**	**0**	**0**	**0**
Renta Fija Empresa				0	
Renta Variable Nacional					
- Sector Financiero					
ACC	0	0	0	0	0
- Sector Empresas					
ACC+CFIV	0	0	0	0	0
Total Nacional	**0**	**0**	**0**	**0**	**0**
Renta Variable Extranjero					
CFIVI+CMEV+ETFA	0	0	0	0	0
Total Extranjero	**0**	**0**	**0**	**0**	**0**
Total Excesos	**0**	**0**	**0**	**0**	**0**
Como % del Fondo	**0%**	**0%**	**0%**	**0%**	**0%**
Fecha de exceso por sobre el 5% del fondo					

LANDA CONSULTORES AUDITORES
Sólo para propósitos de identificación

NOTA 8 CARGOS EN CUENTAS CORRIENTES BANCARIAS

El saldo de esta cuenta de activo transitorio de los Fondos de Pensiones representa los cargos efectuados en las cartolas de las cuentas bancarias, que no corresponden a cheques emitidos por los Fondos y que se encuentran pendientes de aclaración o pago por parte de la Administradora.

CARGOS BANCARIOS Al 31 de Diciembre de 2008	FONDO TIPO A	FONDO TIPO B	FONDO TIPO C	FONDO TIPO D	FONDO TIPO E
Cargos Banco Recaudaciones	0	0	1,175	0	0
Cargos Banco Inversiones Nacionales	0	0	0	0	0
Cargos Banco Inversiones Extranjeras	0	0	0	0	0
Cargos Banco Retiros de Ahorros Voluntarios	0	0	0	0	0
Cargos Banco Retiros de Ahorro de Indemnización	0	0	0	0	0
Cargos Banco Pago de Beneficios	0	0	0	0	0
Cargos Banco Pago Traspasos y Transferencias de Ahorros Voluntarios	0	0	0	0	0
Total Cargos Bancarios	0	0	1,175	0	0

CARGOS BANCARIOS Al 31 de Diciembre de 2007	FONDO TIPO A	FONDO TIPO B	FONDO TIPO C	FONDO TIPO D	FONDO TIPO E
Cargos Banco Recaudaciones	0	0	122	0	0
Cargos Banco Inversiones Nacionales	0	41	49	0	0
Cargos Banco Inversiones Extranjeras	0	0	0	0	0
Cargos Banco Retiros de Ahorros Voluntarios	0	0	0	0	0
Cargos Banco Retiros de Ahorro de Indemnización	0	0	0	0	0
Cargos Banco Pago de Beneficios	0	0	0	0	0
Cargos Banco Pago Traspasos y Transferencias de Ahorros Voluntarios	0	0	0	0	0
Total Cargos Bancarios	0	41	171	0	0

LANDA CONSULTORES AUDITORES
Sólo para propósitos de identificación

NOTA 9 RECAUDACIÓN CLASIFICADA

El saldo de la cuenta "Recaudación clasificada" corresponde a la recaudación destinada al patrimonio de los Fondos de Pensiones, respecto de la cual se haya recibido documentación de respaldo y comprobantes de depósito bancario en forma completa y correcta, que aún no se traspasa a la cuenta "Recaudación en proceso de acreditación".

Además, se consigna aquella recaudación que deba registrarse en la subcuenta "Valores por depositar nacionales" y los movimientos que no tengan contrapartida financiera.

Las subcuentas que componen esta partida son las siguientes:

RECAUDACIÓN CLASIFICADA					
Al 31 de Diciembre de 2008					
SUBCUENTAS:	FONDO TIPO A	FONDO TIPO B	FONDO TIPO C	FONDO TIPO D	FONDO TIPO E
Recaudación de cotizaciones y depósitos	0	0	0	0	0
Recaudación de bonificaciones y subsidios estatales	0	0	0	0	0
Recaudación de traspasos	0	0	104,468	0	0
Recaudación de bonos de reconocimiento y complementos	0	0	0	0	0
Recaudación por aportes adicionales	0	0	0	0	0
Recaudación por transferencias desde el antiguo sistema	0	0	0	0	0
Recaudación de aportes regularizadores de la Administradora	0	0	0	0	0
Total Recaudación clasificada	0	0	104,468	0	0

RECAUDACIÓN CLASIFICADA					
Al 31 de Diciembre de 2007					
SUBCUENTAS:	FONDO TIPO A	FONDO TIPO B	FONDO TIPO C	FONDO TIPO D	FONDO TIPO E
Recaudación de cotizaciones y depósitos	0	0	0	0	0
Recaudación de bonificaciones y subsidios estatales	0	0	0	0	0
Recaudación de traspasos	0	0	0	0	0
Recaudación de bonos de reconocimiento y complementos	0	0	0	0	0
Recaudación por aportes adicionales	0	0	0	0	0
Recaudación por transferencias desde el antiguo sistema	0	0	0	0	0
Recaudación de aportes regularizadores de la Administradora	0	0	0	0	0
Total Recaudación clasificada	0	0	0	0	0

Los saldos de las citadas subcuentas corresponden a los siguientes conceptos:

a) Recaudación de cotizaciones y depósitos.

Corresponde a la recaudación de cotizaciones obligatorias y voluntarias; depósitos convenidos, depósitos de ahorro voluntario, depósitos de ahorro previsional voluntario y aportes de indemnización, destinada al patrimonio del Fondo de Pensiones, para la cual se ha recibido su documentación de respaldo y comprobantes de depósito bancario en forma completa y correcta.

LANDA CONSULTORES
AUDITORES
Sólo para propósitos
de identificación

b) Recaudación de bonificaciones y subsidios estatales .

Corresponde a la recaudación de bonificaciones y subsidios estatales, destinadas al patrimonio del Fondo de Pensiones, para la cual se ha recibido su documentación de respaldo y comprobantes de depósito bancario en forma completa y correcta.

c) Recaudación de traspasos.

Corresponde a la recaudación de traspasos recibidos desde otros Fondos de la misma Administradora, desde otras Administradoras o desde Instituciones Autorizadas, destinada al patrimonio del Fondo, para la cual se ha recibido su documentación de respaldo y comprobantes de depósito bancario en forma completa y correcta.

d) Recaudación de Bonos de Reconocimiento, reliquidaciones y complementos.

Corresponde a la recaudación de Bonos de Reconocimiento, reliquidaciones y complementos, destinada al patrimonio del Fondo de Pensiones, para la cual se ha recibido su documentación de respaldo y comprobantes de depósito bancario en forma completa y correcta.

e) Recaudación de aportes adicionales.

Corresponde a la recaudación de aportes adicionales una vez recibida su documentación de respaldo y comprobantes de depósito bancario en forma completa y correcta.

f) Recaudación de transferencias desde el antiguo sistema previsional.

Corresponde a la recaudación de transferencias desde las instituciones previsionales del antiguo régimen, destinada al patrimonio del Fondo de Pensiones, para la cual se ha recibido su documentación de respaldo y comprobantes de depósito bancario en forma completa y correcta.

g) Recaudación de aportes regularizadores de las Administradoras.

Corresponde a la recaudación de aportes regularizadores de las Administradoras, destinadas al patrimonio del Fondo de Pensiones, para la cual se ha recibido su documentación de respaldo y comprobantes de depósito bancario en forma completa y correcta.

NOTA 10 DESCUADRATURAS MENORES EN PLANILLAS DE RECAUDACIÓN

Corresponde a l valor actualizado en el Fondo Tipo C de aquellas cotizaciones para los Fondos de Pensiones que resulten impagas, producto de diferencias con las planillas de recaudación, que no han sido financiados por la Administradora. Al 31 de Diciembre de 2008 y al 31 de Diciembre de 2007 se encuentran impagas cotizaciones por este concepto M$ 535 y M$ 98, respectivamente.

LANDA CONSULTORES AUDITORES
Sólo para propósitos de identificación

NOTA 11 RECAUDACIÓN POR ACLARAR

Corresponde a la recaudación recibida desde la cuenta "Recaudación del mes", respecto de la cual no se ha recibido documentación alguna de respaldo, ni el respectivo comprobante de depósito bancario al último día del mes, o que habiéndose recibido su documentación de respaldo esta se encontraba incompleta o su respectivo comprobante de depósito, o bien no alcanzaron a ser revisadas.

El saldo que se presenta en el Fondo Tipo C se desglosa de la siguiente forma:

RECAUDACIÓN POR ACLARAR FONDO TIPO C		
SUBCUENTAS:	Ejercicio Actual M$	Ejercicio Anterior M$
Recaudación por aclarar sin documentación	773,127	814,403
Recaudación por aclarar con documentación incompleta	260,094	278,757
Total Recaudación por aclarar	1,033,221	1,093,160

NOTA 12 TRANSFERENCIAS CON EL ANTIGUO SISTEMA PREVISIONAL

Representa las transferencias de recursos por realizar entre los Fondos de Pensiones y el antiguo sistema previsional a la fecha de cierre de los estados financieros.

El saldo de estas cuentas en los Fondos de Pensiones es de:

TRANSFERENCIAS CON EL ANTIGUO SISTEMA PREVISIONAL Al 31 de Diciembre de 2008					
	FONDO TIPO A	FONDO TIPO B	FONDO TIPO C	FONDO TIPO D	FONDO TIPO E
Transferencias hacia el antiguo sistema previsional	0	0	0	0	0
Transferencias de Cotización Adicional desde el antiguo sistema previsional	0	0	0	0	0

TRANSFERENCIAS CON EL ANTIGUO SISTEMA PREVISIONAL Al 31 de Diciembre de 2007					
	FONDO TIPO A	FONDO TIPO B	FONDO TIPO C	FONDO TIPO D	FONDO TIPO E
Transferencias hacia el antiguo sistema previsional	0	0	0	0	0
Transferencias de Cotización Adicional desde el antiguo sistema previsional	0	0	0	0	0

Los saldos de las citadas cuentas corresponden a los siguientes conceptos:

a) Transferencias hacia el antiguo sistema previsional

Representa el monto de las transferencias hacia instituciones previsionales del antiguo régimen, por concepto de cotizaciones devengadas con anterioridad a la fecha de afiliación al Sistema de Pensiones del D.L. 3.500 de 1980, devolución de bonos de reconocimiento liquidados en exceso y desafiliaciones, que a la fecha de los estados financieros aún no han sido canceladas.

LANDA CONSULTORES AUDITORES
Sólo para propósitos de identificación

b) Transferencias de cotizaciones adicionales desde el antiguo sistema previsional

Representa el monto de las cotizaciones adicionales transferidas desde el antiguo sistema previsional por pagos equivocados que de acuerdo a dictámenes de la normativa vigente corresponden a los Fondos de la misma Administradora o corresponde pagar a otras Administradoras.

NOTA 13 BENEFICIOS

Representa los montos a pagar por concepto de beneficios devengados que a la fecha de cierre del período no han sido girados.

El saldo de esta cuenta en los Fondos de Pensiones es de:

BENEFICIOS					
Al 31 de Diciembre de 2008					
SUBCUENTA:	FONDO TIPO A	FONDO TIPO B	FONDO TIPO C	FONDO TIPO D	FONDO TIPO E
Retiros programados	0	0	0	0	0
Rentas temporales	0	0	0	0	0
Primas de rentas vitalicias	0	0	0	0	0
Cuotas mortuorias	0	0	0	0	0
Excedentes de libre disposición	0	0	0	0	0
Herencias	0	0	0	0	0
Beneficios no cobrados	0	0	0	0	0
Total Beneficios	0	0	0	0	0

BENEFICIOS					
Al 31 de Diciembre de 2007					
SUBCUENTA:	FONDO TIPO A	FONDO TIPO B	FONDO TIPO C	FONDO TIPO D	FONDO TIPO E
Retiros programados	0	0	0	0	0
Rentas temporales	0	0	0	0	0
Primas de rentas vitalicias	0	0	0	0	0
Cuotas mortuorias	0	0	0	0	0
Excedentes de libre disposición	0	0	0	0	0
Herencias	0	0	0	0	0
Beneficios no cobrados	0	0	0	0	0
Total Beneficios	0	0	0	0	0

La subcuenta "Beneficios no cobrados" representa el valor de los cheques o documentos de pago, caducados de acuerdo a las normas vigentes, por concepto de: retiros programados, rentas temporales, cuotas mortuorias, excedentes de libre disposición, herencias y pensiones provisorias.

LANDA CONSULTORES
AUDITORES
Sólo para propósitos
de identificación

El saldo de la subcuenta "Beneficios no cobrados" está compuesto por los siguientes conceptos:

BENEFICIOS NO COBRADOS					
Al 31 de Diciembre de 2008					
	FONDO TIPO A	FONDO TIPO B	FONDO TIPO C	FONDO TIPO D	FONDO TIPO E
Beneficios no cobrados:	0	0	0	0	0
Total Beneficios no cobrados	0	0	0	0	0

BENEFICIOS NO COBRADOS					
Al 31 de Diciembre de 2007					
	FONDO TIPO A	FONDO TIPO B	FONDO TIPO C	FONDO TIPO D	FONDO TIPO E
Beneficios no cobrados:	0	0	0	0	0
Total Beneficios no cobrados	**0**	**0**	**0**	**0**	**0**

NOTA 14 RETIROS DE AHORRO

RETIROS DE AHORRO					
Al 31 de Diciembre de 2008					
Cuentas:	FONDO TIPO A	FONDO TIPO B	FONDO TIPO C	FONDO TIPO D	FONDO TIPO E
a.) Retiros de ahorros voluntarios	1,295	1,628	4,769	200	3,923
b.) Retiros de ahorro de indemnización	11	0	0	0	0

RETIROS DE AHORRO					
Al 31 de Diciembre de 2007					
Cuentas:	FONDO TIPO A	FONDO TIPO B	FONDO TIPO C	FONDO TIPO D	FONDO TIPO E
a.) Retiros de ahorros voluntarios	6,473	1,563	2,663	701	70
b.) Retiros de ahorro de indemnización	0	0	0	0	0

a. Retiros de ahorros voluntarios

Corresponde al registro de los retiros de ahorros voluntarios solicitados y aprobados para los afiliados a los respectivos Tipos de Fondos, pero que se encuentran pendientes de pago a la fecha de los estados financieros.

b. Retiros de ahorro de indemnización

Corresponde al registro de los retiros de ahorro de indemnización solicitados y aprobados para los afiliados de los respectivos Tipos de Fondos, pero que se encuentran pendientes de pago a la fecha de los estados financieros.

LANDA CONSULTORES AUDITORES
Sólo para propósitos de identificación

NOTA 15 DIFERENCIAS POR ACLARAR

Esta cuenta registra las diferencias positivas entre el monto de cotizaciones efectivamente pagadas y el total a pagar registrado en la planilla de resumen correspondiente y que a la fecha de los estados financieros están en proceso de aclaración.

El saldo de esta cuenta en el Fondo Tipo C al 31 de Diciembre 2008 y al 31 de Diciembre de 2007 asciende a M$ 0 y M$ 0, respectivamente.

NOTA 16 DEVOLUCIÓN A EMPLEADORES Y AFILIADOS POR PAGO EN EXCESO

Corresponde al monto de los pagos efectuados en exceso por los empleadores y a los depósitos de ahorro indebidamente enterados, que estén respaldados por la aceptación definitiva de las solicitudes de devolución correspondientes que aún no han sido devueltos a los empleadores y afiliados a la fecha de cierre del ejercicio.

DEVOLUCIÓN A EMPLEADORES Y AFILIADOS POR PAGOS EN EXCESO					
Al 31 de Diciembre de 2008					
	FONDO TIPO A	FONDO TIPO B	FONDO TIPO C	FONDO TIPO D	FONDO TIPO E
Devolución a empleadores y afiliados por pagos en exceso	959	162	717	0	24

DEVOLUCIÓN A EMPLEADORES Y AFILIADOS POR PAGOS EN EXCESO					
Al 31 de Diciembre de 2007					
	FONDO TIPO A	FONDO TIPO B	FONDO TIPO C	FONDO TIPO D	FONDO TIPO E
Devolución a empleadores y afiliados por pagos en exceso	228	74	111	0	0

LANDA CONSULTORES
AUDITORES
Sólo para propósitos
de identificación

NOTA 17 COMISIONES DEVENGADAS

a) Modalidad en el cobro de comisiones:

La Sociedad Administradora estableció la siguiente estructura de comisiones durante los ejercicios 2008 y 2007:

(a) Al 31 de Diciembre de 2008 :

Conceptos	COMISION %	COMISION Fija $	Periodo de Vigencia
1 POR COTIZACIONES MENSUALES			
COTIZACIÓN ADICIONAL PARA AFILIADOS			
Afiliados Dependientes	2.89	690	01-2008 -01.2008
Afiliados Dependientes	2.99	690	02-2008 -09.2008
Afiliados Dependientes	3.61	0	10-2008 -12.2008
Afiliados Independientes	2.89	690	01-2008 -01.2008
Afiliados Independientes	2.99	690	02-2008 -09.2008
Afiliados Independientes	3.61	0	10-2008 -12.2008
Afiliado sin derecho al Seguro de Invalidez o Sobrevivencia	2.35	0	01-2008-09.2008
Afiliado sin derecho al Seguro de Invalidez o Sobrevivencia	1.30	0	10-2008-12.2008
2 POR TRASPASOS ENTRE FONDOS (a contar del tercer traspaso en un año calendario)	0.00	0	01-2008 -12.2008
3 POR RETIROS PROGRAMADOS Y RENTA TEMPORAL			
PORCENTUAL (porcentaje sobre la pensión)	1.25	0	01-2008 -12.2008
4 POR ADMINISTRACIÓN DE LA CUENTA DE AHORRO VOLUNTARIO			
PORCENTUAL (porcentaje del saldo)	0.00	0	01-2008 -12.2008
5 POR APORTES DE INDEMNIZACIÓN OBLIGATORIA O SUSTITUTIVA			
PORCENTUAL (porcentaje sobre el monto del aporte)	0.00	0	01-2008 -12.2008
6 POR ADMINISTRACIÓN DE AHORRO PREVISIONAL VOLUNTARIO			
Porcentual por administración de saldo afiliado A.F.P. Planvital S.A.	0,51	0	01-2008 -12.2008
Porcentual por administración de saldo no afiliado A.F.P. Planvital S.A.	0,64	0	01-2008 -12.2008
7 POR TRANSFERENCIA DE DEPOSITOS DE AHORRO PREVISIONAL VOLUNTARIO			
FIJA (suma fija por operación)	0.00	1,437	01-2008 -12.2008
8 POR TRANSFERENCIA DE COTIZACIONES DE AFILIADO VOLUNTARIO			
FIJA (suma fija por operación)	0.00	1,100	10-2008 -12.2008

(b) Al 31 de Diciembre de 2007 :

Conceptos	COMISION %	COMISION Fija $	Periodo de Vigencia
1 POR COTIZACIONES MENSUALES			
COTIZACIÓN ADICIONAL PARA AFILIADOS			
Afiliados Dependientes	2.55	690	01-2007 -07.2007
Afiliados Dependientes	2.89	690	08-2007 -12.2007
Afiliados Independientes	2.89	690	01-2007 -07.2007
Afiliados Independientes	2.99	690	08-2007 -12.2007
Afiliado si derecho al Seguro de Invalidez o Sobrevivencia	2.35	690	01-2007 -12.2007
2 POR TRASPASOS DESDE OTRA A.F.P	0.00	0	01-2007 -12.2007
3 POR RETIROS PROGRAMADOS Y RENTA TEMPORAL			
PORCENTUAL (porcentaje sobre la pensión)	1.25	0	01-2007 -12.2007
4 POR RETIROS DE AHORRO VOLUNTARIO			
PORCENTUAL (porcentaje del saldo)	0.00	990	01-2007 -12.2007

LANDA CONSULTORES AUDITORES
Sólo para propósitos de identificación

b) Comisiones pagadas a la Administradora:

COMISIONES PAGADAS Al 31 de Diciembre de 2008					
Tipos de comisiones pagadas	FONDO TIPO A	FONDO TIPO B	FONDO TIPO C	FONDO TIPO D	FONDO TIPO E
Comisión Fija Pagadas por:					
- Acreditación de Cotizaciones	215,319	303,399	458,150	122,031	11,618
- Retiros Programados	0	0	0	0	0
- Rentas Temporales	0	0	0	0	0
- Mantención de Saldos	0	0	0	0	0
- Transferencia APV	0	0	16	0	0
- Retiro ahorro voluntario	7,840	3,946	5,532	1,022	513
1) Subtotal comisiones fijas pagadas	223,159	307,345	463,698	123,053	12,131
Comisiones Porcentuales Pagadas por:					
- Acreditación de Cotizaciones	4,416,469	5,103,666	7,289,394	1,776,824	401,746
- Mantención de Saldos	0	0	0	0	0
- Aclaración y Traspaso Rezagos	0	0	94,597	0	0
- Ahorro Previsional Voluntario	3,224	1,651	24,820	2,369	573
- Retiros Programados	222	714	45,974	217,102	11,403
- Rentas Temporales	10	83	11,374	15,895	3,325
2). Subtotal comisiones porcentuales pagadas	4,419,925	5,106,114	7,466,159	2,012,190	417,047
3). Subtotal comisiones pagadas a la Administradora	4,643,084	5,413,459	7,929,857	2,135,243	429,178
4). Comisiones reintegradas en el período (Menos)	(2,238)	(4,416)	(44,735)	(4,838)	(198)
5). Total	4,640,846	5,409,043	7,885,122	2,130,405	428,980

COMISIONES PAGADAS Al 31 de Diciembre de 2007					
Tipos de comisiones pagadas	FONDO TIPO A	FONDO TIPO B	FONDO TIPO C	FONDO TIPO D	FONDO TIPO E
Comisión Fija Pagadas por:					
- Acreditación de Cotizaciones	267,708	447,349	684,621	176,526	12,010
- Retiros Programados	0	0	0	0	0
- Rentas Temporales	0	0	0	0	0
- Mantención de Saldos	0	0	0	0	1741
- Transferencia APV	0	0	53	0	0
- Retiro ahorro voluntario	7,819	3,791	5,447	1,021	135
1) Subtotal comisiones fijas pagadas	275,527	451,140	690,121	177,547	13,886
Comisiones Porcentuales Pagadas por:					
- Acreditación de Cotizaciones	3,673,816	4,572,739	6,658,238	1,656,975	158,504
- Mantención de Saldos	0	0	0	0	0
- Aclaración y Traspaso Rezagos	0	0	126,190	0	0
- Ahorro Previsional Voluntario	4,663	2,685	8,852	2,163	119
- Retiros Programados	652	1,218	40,937	212,159	8,958
- Rentas Temporales	59	50	9,193	16,256	1,333
2). Subtotal comisiones porcentuales pagadas	3,679,190	4,576,692	6,843,410	1,887,553	168,914
3). Subtotal comisiones pagadas a la Administradora	3,954,717	5,027,832	7,533,531	2,065,100	182,800
4). Comisiones reintegradas en el período (Menos)	(2,665)	(6,617)	(59,778)	(4,056)	(95)
5). Total	3,952,052	5,021,215	7,473,753	2,061,044	182,705

LANDA CONSULTORES AUDITORES
Sólo para propósitos de identificación

c) Comisiones Devengadas

Corresponde al devengamiento de las comisiones autorizadas por la normativa vigente cuya liquidación se encuentra pendiente.

El saldo de esta cuenta a la fecha de cierre de los estados financieros era de:

COMISIONES DEVENGADAS Al 31 de Diciembre de 2008					
	FONDO TIPO A	FONDO TIPO B	FONDO TIPO C	FONDO TIPO D	FONDO TIPO E
Comisiones Devengadas Administradora	0	0	2,673	0	0
Comisiones Devengadas otras Administradora	0	0	0	0	0

COMISIONES DEVENGADAS Al 31 de Diciembre de 2007					
	FONDO TIPO A	FONDO TIPO B	FONDO TIPO C	FONDO TIPO D	FONDO TIPO E
Comisiones Devengadas Administradora	0	0	5,919	0	0
Comisiones Devengadas otras Administradora	0	0	0	0	0

NOTA 18 IMPUESTOS RETENIDOS

Esta cuenta registra las retenciones y traspasos a la Administradora de los fondos correspondientes a los impuestos que devenguen los retiros de ahorro voluntario, retiros programados, rentas temporales, excedentes de libre disposición y cotizaciones voluntarias.

IMPUESTOS RETENIDOS Al 31 de Diciembre de 2008					
CONCEPTOS	FONDO TIPO A	FONDO TIPO B	FONDO TIPO C	FONDO TIPO D	FONDO TIPO E
Retiros de Ahorro Provisional Voluntario	0	0	0	0	0
Total Impuestos retenidos	0	0	0	0	0

IMPUESTOS RETENIDOS Al 31 de Diciembre de 2007					
CONCEPTOS	FONDO TIPO A	FONDO TIPO B	FONDO TIPO C	FONDO TIPO D	FONDO TIPO E
Retiros de Ahorro Provisional Voluntario	0	0	0	0	0
Total Impuestos retenidos	0	0	0	0	0

LANDA CONSULTORES
AUDITORES
Sólo para propósitos
de identificación

NOTA 19 PROVISIÓN, IMPUESTOS Y OTROS

Corresponde a los valores correspondientes a las obligaciones devengadas por los Fondos de Pensiones y toda otra provisión que autorice previamente la Superintendencia de acuerdo a las normas vigentes.

PROVISIÓN, IMPUESTOS Y OTROS						
Al 31 de Diciembre de 2008						
Conceptos		FONDO TIPO A	FONDO TIPO B	FONDO TIPO C	FONDO TIPO D	FONDO TIPO E
Desglose	Fecha de vencimiento (*)	M$	M$	M$	M$	M$
		0	0	0	0	0
		0	0	0	0	0
Total Provisión, impuestos y otros		0	0	0	0	0

PROVISIÓN, IMPUESTOS Y OTROS						
Al 31 de Diciembre de 2007						
Conceptos		FONDO TIPO A	FONDO TIPO B	FONDO TIPO C	FONDO TIPO D	FONDO TIPO E
Desglose	Fecha de vencimiento (*)	M$	M$	M$	M$	M$
		0	0	0	0	0
		0	0	0	0	0
Total Provisión, impuestos y otros		0	0	0	0	0

LANDA CONSULTORES
AUDITORES
Sólo para propósitos
de identificación

NOTA 20 ENCAJE

Con el propósito de garantizar la rentabilidad mínima de los Fondos de Pensiones y en conformidad con lo establecido en el Artículo 40 del Decreto Ley N° 3.500, la Administradora deberá mantener un activo denominado "Encaje" equivalente al uno por ciento de cada Fondo de Pensiones, el cual se invertirá en cuotas del respectivo Fondo.

En el siguiente cuadro se presenta el número de cuotas representativas del Encaje y el valor de éstas, al 31 de Diciembre de 2008 y 31 de Diciembre de 2007:

ENCAJE										
Al 31 de Diciembre de 2008										
	FONDO TIPO A		FONDO TIPO B		FONDO TIPO C		FONDO TIPO D		FONDO TIPO E	
ENCAJE	M$	CUOTAS	M$	CUOTAS	M$	CUOTAS	M$	CUOTAS	M$	CUOTAS
MANTENIDO	1,654,725	104,203.36	2,323,905	144,563.43	7,426,386	205,608.73	2,797,908	175,042.28	739,881	20,847.49
REQUERIDO	1,654,725	104,203.36	2,323,905	144,563.43	7,426,386	205,608.73	2,797,908	175,042.28	739,881	20,847.49
SUPERÁVIT (DÉFICIT)	0	0,00	0	0,00	0	0,00	0	0.00	0	0,00

ENCAJE										
Al 31 de Diciembre de 2007										
	FONDO TIPO A		FONDO TIPO B		FONDO TIPO C		FONDO TIPO D		FONDO TIPO E	
ENCAJE	M$	CUOTAS	M$	CUOTAS	M$	CUOTAS	M$	CUOTAS	M$	CUOTAS
MANTENIDO	3,458,521	133,390.78	3,652,102	162,309.73	9,238,930	211,450.31	3,006,993	172,094.68	236,624	6,615.52
REQUERIDO	3,458,521	133,390.78	3,652,102	162,309.73	9,238,930	211,450.31	3,006,993	172,094.68	236,624	6,615.52
SUPERÁVIT (DÉFICIT)	0	0,00	0	0,00	0	0,00	0	0.00	0	0,00

NOTA 21 CONSIGNACIONES DE EMPLEADORES ENVIADAS POR LOS TRIBUNALES

Representa el monto de los valores consignados por los empleadores y enviados por los Tribunales de Justicia, a raíz de fallos de primera instancia en juicios de cobranza de cotizaciones para los Fondos de Pensiones, los cuales deben quedar a la espera de que se resuelva una apelación interpuesta por los demandados, de acuerdo a lo dispuesto en el Artículo 8 de la Ley N° 17.322.

El saldo de esta cuenta en el Fondo de Pensiones Tipo C al 31 de Diciembre de 2008 y al 31 de Diciembre de 2007 era de M$ 0 y M$ 0, respectivamente.

LANDA CONSULTORES AUDITORES
Sólo para propósitos de identificación

NOTA 22 PATRIMONIO DE LOS FONDOS DE PENSIONES

El patrimonio del Fondo de Pensiones se encuentra dividido en dieciseis cuentas. A la fecha de cierre de los estados financieros, el patrimonio del Fondo de Pensiones presenta el siguiente desglose:

LANDA CONSULTORES
AUDITORES
Sólo para propósitos
de identificación

PATRIMONIO DE LOS FONDOS DE PENSIONES															
AL 31 de Diciembre de 2008															
	FONDO TIPO A			FONDO TIPO B			FONDO TIPO C			FONDO TIPO D			FONDO TIPO E		
CUENTAS	Cuotas	M$	%	Cuotas	M$	%	Cuotas	M$	%	Cuotas	M$	%	Cuotas	M$	%
a) Cuentas de capitalización individual de cotizaciones obligatorias	9,689,383.66	153,865,203	96.53	13,940,085.85	224,091,530	98.65	19,803,597.22	715,286,574	97.36	17,676,321.11	282,541,548	99.12	2,262,564.65	80,298,857	97.46
b) Cuentas de capitalización individual de afiliado voluntario	0.00	0	0.00	0.00	0	0.00	0.00	0	0.00	0.00	0	0.00	0.00	0	0.00
c) Cuentas de capitalización individual de cotizaciones voluntarias	20,310.70	322,529	0.20	11,622.02	186,828	0.08	29,951.35	1,081,814	0.15	37,301.85	596,240	0.21	4,344.66	154,193	0.20
d) Cuentas individuales de ahorros previsional voluntario colectivo	0.00	0	0.00	0.00	0	0.00	0.00	0	0.00	0.00	0	0.00	0.00	0	0.00
e) Cuentas de capitalización individual de depósitos convenidos	15,262.39	242,363	0.15	5,308.74	85,340	0.04	17,029.87	615,102	0.08	5,989.55	95,738	0.03	2,437.25	86,498	0.10
f) Cuentas de ahorro voluntario	63,094.91	1,001,933	0.63	18,464.49	296,823	0.13	32,132.26	1,160,586	0.16	37,503.13	599,457	0.21	22,658.14	804,142	0.98
g) Cuentas de ahorro de indemnización	3,094.38	49,138	0.03	23,132.54	371,863	0.16	50,557.19	1,826,076	0.25	57,367.68	916,975	0.32	578.85	20,544	0.02
h) Ahorro previsional voluntario a otras entidades	0.00	0	0.00	0.00	0	0.00	0.00	0	0.00	0.00	0	0.00	0.00	0	0.00
i) Recaudación en proceso de acreditación	0.00	0	0.00	0.00	0	0.00	0.00	0	0.00	0.00	0	0.00	0.00	0	0.00
j) Rezagos de cotizaciones obligatorias y de afiliados voluntarios	0.00	0	0.00	0.00	0	0.00	305,066.23	11,018,694	1.50	0.00	0	0.00	0.00	0	0.00
k) Rezagos de ahorros voluntarios	0.00	0	0.00	0.00	0	0.00	4,561.25	164,748	0.02	0.00	0	0.00	0.00	0	0.00
l) Rezagos de cuentas de ahorro de indemnización	0.00	0	0.00	0.00	0	0.00	2,181.09	78,779	0.01	0.00	0	0.00	0.00	0	0.00
m) Cambios en proceso hacia otros Fondos misma Administradora	0.00	0	0.00	0.00	0	0.00	0.00	0	0.00	0.00	0	0.00	0.00	0	0.00
n) Traspasos en proceso hacia otras Administradoras	246,167.15	3,909,078	2.45	130,966.54	2,105,331	0.93	95,806.00	3,460,419	0.47	19,609.38	313,440	0.11	28,880.85	1,024,987	1.24
ñ) Traspasos en proceso hacia el antiguo sistema previsional	0.00	0	0.00	0.00	0	0.00	0.00	0	0.00	0.00	0	0.00	0.00	0	0.00
o) Rentabilidad no distribuida	0.00	0	0.00	0.00	0	0.00	0.00	0	0.00	0.00	0	0.00	0.00	0	0.00
Total patrimonio	10,037,313.19	159,390,244	100.00	14,129,580.18	227,137,715	100.00	20,340,882.46	734,692,792	100.00	17,834,092.70	285,063,398	100.00	2,321,464.40	82,389,221	100.00

LANDA CONSULTORES
AUDITORES
Sólo para propósitos
de identificación

PATRIMONIO DE LOS FONDOS DE PENSIONES															
AL 31 de Diciembre de 2007															
	FONDO TIPO A			FONDO TIPO B			FONDO TIPO C			FONDO TIPO D			FONDO TIPO E		
CUENTAS	Cuotas	M$	%	Cuotas	M$	%	Cuotas	M$	%	Cuotas	M$	%	Cuotas	M$	%
a) Cuentas de capitalización individual de cotizaciones obligatorias	12,901,160.56	334,497,931	96.53	16,007,121.41	360,173,305	98.62	20,539,647.94	897,441,907	97.55	17,112,043.64	298,996,981	99.17	659,809.60	23,600,096	98.85
b) Cuentas de capitalización individual de afiliado voluntario	0.00	0	0.00	0.00	0	0.00	0.00	0	0.00	0.00	0	0.00	0.00	0	0.00
c) Cuentas de capitalización individual de cotizaciones voluntarias	24,925.29	646,256	0.19	19,524.08	439,308	0.12	34,068.87	1,488,577	0.16	30,614.08	534,917	0.18	2,299.31	82,241	0.35
d) Cuentas individuales de ahorros previsional voluntario colectivo	0.00	0	0.00	0.00	0	0.00	0.00	0	0.00	0.00	0	0.00	0.00	0	0.00
e) Cuentas de capitalización individual de depósitos convenidos	17,835.55	462,435	0.13	7,433.26	167,254	0.05	18,133.67	792,317	0.09	5,474.37	95,653	0.03	745.01	26,648	0.11
f) Cuentas de ahorro voluntario	136,184.29	3,530,951	1.02	39,222.44	882,537	0.24	44,883.99	1,961,122	0.21	40,574.44	708,953	0.24	4,281.44	153,138	0.64
g) Cuentas de ahorro de indemnización	3,355.27	86,995	0.03	26,657.73	599,821	0.16	53,084.15	2,319,413	0.25	57,220.59	999,810	0.33	361.15	12,918	0.05
h) Ahorro previsional voluntario a otras entidades	0.00	0	0.00	0.00	0	0.00	0.00	0	0.00	0.00	0	0.00	0.00	0	0.00
i) Recaudación en proceso de acreditación	0.00	0	0.00	0.00	0	0.00	0.00	0	0.00	0.00	0	0.00	0.00	0	0.00
j) Rezagos de cotizaciones obligatorias y de afiliados voluntarios	0.00	0	0.00	0.00	0	0.00	286,501.68	12,518,161	1.36	0.00	0	0.00	0.00	0	0.00
k) Rezagos de ahorros voluntarios	0.00	0	0.00	0.00	0	0.00	585.53	25,584	0.00	0.00	0	0.00	0.00	0	0.00
l) Rezagos de cuentas de ahorro de indemnización	0.00	0	0.00	0.00	0	0.00	1,905.37	83,252	0.01	0.00	0	0.00	0.00	0	0.00
m) Cambios en proceso hacia otros Fondos misma Administradora	0.00	0	0.00	0.00	0	0.00	0.00	0	0.00	0.00	0	0.00	0.00	0	0.00
n) Traspasos en proceso hacia otras Administradoras	282,133.77	7,315,091	2.11	130,310.22	2,932,087	0.80	73,156.89	3,196,455	0.35	8,566.23	149,677	0.05	0.01	-	-
ñ) Traspasos en proceso hacia el antiguo sistema previsional	0.00	0	0.00	0.00	0	0.00	0.00	0	0.00	0.00	0	0.00	0.00	0	0.00
o) Rentabilidad no distribuida	0.00	0	0.00	0.00	0	0.00	2,976.36	130,046	0.01	0.00	0	0.00	0.00	0	0.00
Total patrimonio	13,365,594.73	346,539,659	100.00	16,230,269.14	365,194,312	100.00	21,054,944.45	919,956,834	100.00	17,254,493.35	301,485,991	100.00	667,496.52	23,875,041	100.00

LANDA CONSULTORES
AUDITORES
Sólo para propósitos
de identificación

El patrimonio de los Fondos de Pensiones se encuentra compuesto por las siguientes cuentas:

a) Cuentas de capitalización individual de cotizaciones obligatorias

Representa el saldo de todas las cuentas de capitalización individual de cotizaciones obligatorias de los trabajadores adscritos al respectivo Fondo, con sus valores expresados en pesos y el equivalente en cuotas.

Los montos anteriores incluyen fundamentalmente las cotizaciones previsionales obligatorias pagadas, incluyendo los intereses y reajustes cuando corresponda, las liquidaciones de Bonos de Reconocimiento y Complemento de Bonos recibidos desde las instituciones previsionales del antiguo régimen, o desde otras AFP, los pagos de Bonos de Reconocimiento transados en Bolsa de Valores mediante oferta pública, transferencias de fondos de las cuentas de ahorro voluntario, los aportes adicionales y contribuciones enterados por la Administradora conforme a lo establecido en los Artículos 53 y 54 del D.L. 3.500 y los aportes regularizadores efectuados por la Administradora a los Fondos de Pensiones.

Las liquidaciones de Bonos de Reconocimiento, cualquiera sea su tipo, de los complementos de Bonos y los pagos de Bonos de Reconocimiento transados en Bolsa de Valores mediante oferta pública, corresponden a:

BONOS DE RECONOCIMIENTO
Al 31 de Diciembre de 2008

	FONDO TIPO A		FONDO TIPO B		FONDO TIPO C		FONDO TIPO D		FONDO TIPO E	
BONOS	M$	CUOTAS	M$	CUOTAS	M$	CUOTAS	M$	CUOTAS	M$	CUOTAS
Bonos de Reconocimiento	17,453	903.63	1,025,357	53,833.66	3,149,341	81,712.28	11,695,111	725,358.89	1,188,422	34,560.42
Total Bonos	17,453	903.63	1,025,357	53,833.66	3,149,341	81,712.28	11,695,111	725,358.89	1,188,422	34,560.42

BONOS DE RECONOCIMIENTO
Al 31 de Diciembre de 2007

	FONDO TIPO A		FONDO TIPO B		FONDO TIPO C		FONDO TIPO D		FONDO TIPO E	
BONOS	M$	CUOTAS	M$	CUOTAS	M$	CUOTAS	M$	CUOTAS	M$	CUOTAS
Bonos de Reconocimiento	16,605	5.00	1,164,547	53,899.45	19,231,374	457,958.86	13,105,472	781,599.23	937,529	27,480.61
Total Bonos	16,605	5.00	1,164,547	53,899.45	19,231,374	457,958.86	13,105,472	781,599.23	937,529	27,480.61

b) Cuentas de capitalización individual de afiliado voluntario

Representa el saldo de todas las cuentas de capitalización individual de afiliados voluntarios de propiedad de las personas que optaron por la Administradora y el respectivo Fondo, con sus valores expresados en pesos y en su equivalente a cuotas.

El monto de esta cuenta está compuesto por las cotizaciones voluntarias pagadas, incluyendo intereses y reajustes, cuando corresponda.

LANDA CONSULTORES
AUDITORES
Sólo para propósitos
de identificación

c) Cuentas de capitalización individual de cotizaciones voluntarias

Representa el saldo de todas las cuentas de capitalización individual de cotizaciones voluntarias de propiedad de los trabajadores que optaron por la Administradora y el respectivo Fondo, con sus valores expresados en pesos yen su equivalente a cuotas.

El monto de esta cuenta esta compuesto por las cotizaciones voluntarias pagadas, incluyendo intereses y reajustes, cuando corresponda.

d) Cuentas individuales de ahorro previsional voluntario colectivo

Representa el saldo de todas las cuentas individuales de ahorro provisional voluntario colectivo de propiedad de los trabajadores, con sus valores expresados en pesos y en su equivalente a cuotas.

El monto de esta cuenta está compuesto por los depósitos de ahorco provisional voluntario colectivo pagados, incluyendo intereses y reajustes, cuando corresponda.

e) Cuentas de capitalización individual de depósitos convenidos

Representa el saldo de todas las cuentas de capitalización individual de depósitos convenidos de los trabajadores que optaron por la Administradora y el respectivo Fondo, con sus valores expresados en pesos y su equivalente en cuotas.

El monto de esta cuenta esta compuesto por los depósitos convenidos pagados, incluyendo intereses y reajustes, cuando corresponda.

f) Cuentas de ahorro voluntario

Representa el saldo de todas las cuentas de ahorro voluntario de los trabajadores rescritos al respectivo Fondo, con sus valores expresado en cuotas y su equivalente en pesos.

EI monto de esta cuenta esta compuesto por los depósitos de ahorro voluntario pagados, incluyendo intereses y reajustes, cuando corresponda.

g) Cuentas de ahorro de indemnización

Representa el saldo de todas las cuentas de ahorro de indemnización de los trabajadores adscritos al respectivo Fondo, con sus valores expresado en cuotas y su equivalente en pesos.

El monto de esta cuenta esta compuesto por los aportes de ahorro de indemnización pagados, incluyendo intereses y reajustes, cuando coruesponda.

h) Ahorros voluntarios destinados a otras entidades

Representa el monto de los fondos que no han sido oportunamente transferidos a otras Administradoras o instituciones autorizadas, según corresponda, pagados por los trabajadores que optaron por algún plan de ahorro previsional voluntario.

EI monto de esta cuenta esta compuesto por las cotizaciones voluntarias, depósitos convenidos y depósitos de ahorro previsional voluntario pagados, incluyendo intereses y reajustes, cuando corresponda.

i) Recaudación en proceso de acreditación
Corresponde a la recaudación destinada al patrimonio del respectivo Fondo, respaldada con su documentación, pendiente de ser acreditada en las restantes cuentas de los respectivos patrimonios.

LANDA CONSULTORES
AUDITORES
Sólo para propósitos
de identificación

j) Rezagos de cotizaciones obligatorias y de afiliados voluntarios

Representa el monto de los fondos que no han sido oportunamente imputados alas cuentas "Cuentas de capitalización individual de cotizaciones obligatorias", "Cuentas de capitalización individual de afiliado voluntario","Cuentas de capitalización individual de cotizaciones voluntarias", "Cuentas individuales de ahorro previsional voluntario colectivo" y/o a la "Cuenta de capitalización individual de depósitos convenidos".

k) Rezagos de ahorros voluntarios

Representa el monto de los fondos que no han sido oportunamente imputados a las Cuentas de capitalización individual de cotizaciones voluntarios, Cuentas de capitalización individual de depósitos convenidos, Cuentas de ahorro voluntario, Cuentas individuales de ahorco previsional voluntario colectivo y/o Ahorros voluntarios destinados a otras entidades.

l) Rezagos de cuentas de ahorro de indemnización

Representa el monto de los fondos que no han sido oportunamente imputados alas cuentas de ahorro de indemnización.

rn) Cambios en proceso a otros Fondos de la misma Administradora

Representa el monto de los saldos de las cuentas que se cambian y que corresponde compensar o pagar a otros Fondos de la misma Administradora.

n) Traspasos en proceso a otras Administradoras

Representa el monto de los traspasos que corresponde canjear o pagar a otras Administradora, por haber sido incluidos en los listados de aceptación definitiva y no haber sido objeto de ulterior exclusión o rechazo

ñ) Traspasos en proceso al antiguo sistema provisional

Representa el monto de los fondos que aún no se han traspasado a la cuenta" Transferencias al antiguo sistema previsional ".

o) Rentabilidad no distribuida

Registrar sólo en pesos, la proporción de la rentabilidad nominal diaria que generen las inversiones de los Fondos de Pensiones, para su distribución en las restantes cuentas del patrimonio.

LANDA CONSULTORES AUDITORES
Sólo para propósitos de identificación

El saldo que presenta esta cuenta corresponde a las Descuadraturas en los Auxiliares del Patrimonio del "Reproceso de Cuentas Individuales del periodo 1981 – 1983", cuya composición es la siguiente:

Análisis de las Descuadraturas en los Auxiliares del Patrimonio

1) Concepto: Corresponde a las diferencias existentes al 31 de diciembre de 1987 entre la cuenta Fondo de Pensiones y sus registros auxiliares debidamente conciliados a esa fecha, del Fondo de Pensiones Ex–Invierta.

2) El comportamiento mensual de las Descuadraturas en los Auxiliares del patrimonio en los ejercicios terminados al 31 de Diciembre de 2008 y 31 de Diciembre de 2007, ha sido el siguiente:

Al 31 de Diciembre de 2008					
Saldo Inicial al 01-01-2008		M$	119,418	Cuotas	2.976,36
	Cargos			Abonos	
Mes	M$	Cuotas		M$	Cuotas
Enero	10,262	0		3,920	0
Febrero	2,274	0		5,906	0
Marzo	5,032	0		3,582	0
Abril	1,687	0		5,373	0
Mayo	1,068	0		3,669	0
Junio	2,464	0		1,669	0
Julio	5,340	0		4,309	0
Agosto	121,239	2,976.36		1,520	0
Septiembre	0	0		0	0
Octubre	0	0		0	0
Noviembre	0	0		0	0
Diciembre	0	0		0	0
Saldo Final al 31-12-2008				0	0.00

Al 31 de Diciembre de 2007					
Saldo Inicial al 01-01-2007		M$	115,177	Cuotas	2.976,36
	Cargos			Abonos	
Mes	M$	Cuotas		M$	Cuotas
Enero	2,099	0		3,913	0
Febrero	2,462	0		4,393	0
Marzo	4,334	0		4,821	0
Abril	531	0		4,794	0
Mayo	2,080	0		2,769	0
Junio	2,094	0		4,985	0
Julio	3,543	0		3,462	0
Agosto	8,418	0		7,696	0
Septiembre	2,106	0		5,089	0
Octubre	1,171	0		6,962	0
Noviembre	7,710	0		3,110	0
Diciembre	5,432	0		4,855	0
Saldo Final al 31-12-2007				130,046	2,976.36

Al cierre de los ejercicios terminados al 31 de Diciembre de 2008 y 31 de Diciembre de 2007, el monto contabilizado como Descuadraturas en los Auxiliares del Patrimonio equivale al 0,00% del Patrimonio del Fondo de Pensiones en ambos períodos.

3) Al 31 de Diciembre de 2008 y 31 de Diciembre de 2007, las Descuadraturas en los Auxiliares del Patrimonio ascienden a 0,00 y 2.976,36 cuotas, respectivamente las cuales se desglosan según el siguiente detalle:

LANDA CONSULTORES AUDITORES
Sólo para propósitos de identificación

	Ejercicio Actual Cuotas	Ejercicio Anterior Cuotas
Partidas generadas entre Mayo 1981 a Diciembre de 1983	(144.87)	(144.87)
Partidas generadas entre Enero de 1987 y Diciembre de 1987 pendientes de regularizar	48.09	48.09
Diferencia entre los saldos de los Auxiliares Operativos y lo registrado por Contabilidad, generada en el período Enero 1984 - Agosto 1985	4,315.90	4,315.90
Diferencia generada en los canjes de Traspasos de los meses de abril y mayo 1993	(1,242.76)	(1,242.76)
Ajuste de cuenta a Rentabilidad no Distribuida Agosto 2008	(2.976.36)	0.00
Total Descuadraturas en los Auxiliares del Patrimonio	0,00	2,976.36

4) La regularización de esta cuenta se encuentra definida por períodos según el siguiente detalle:

4.1) Período Mayo de 1981 a Diciembre de 1983.

Este período fue cubierto por el Proyecto de Normalización de Cuentas Individuales, que se indica en Nota Nº 29 viii), cuyos ajustes se efectuaron en el mes de Abril de 1993, según autorización de la Superintendencia de Pensiones. mediante Oficio Nº C-04180 de fecha 29 de Abril de 1993, regularizándose 304.719,88 cuotas.

Producto de los análisis efectuados por la Administradora a los ajustes a Cuentas Personales provenientes del proyecto de Reproceso de Cuentas Individuales del Período 1981-1983, se determinó necesario corregir algunos ajustes producto de regularizaciones mal efectuadas, las que afectaron a la Cuenta del Patrimonio del Fondo de Pensiones "Descuadraturas en los Auxiliares del Patrimonio" por un monto de 0,00 cuotas en el año 1998 y 12.699,95 cuotas en el año1997.

4.2) Período Enero de 1984 a Agosto de 1985.

La regularización de las descuadraturas en los Auxiliares del Patrimonio, generadas en este período, se estableció en el Proyecto de Regularización de la diferencia Operacional Contable, autorizado por el Oficio Ordinario Nº 5138 del 9 de agosto de 1988, de la Superintendencia de Pensiones.

El Proyecto contempla los siguientes períodos:

a) Enero 1984 - Agosto 1984
b) Septiembre 1984 - Agosto 1985
c) Septiembre 1985 - Diciembre 1985
d) Enero 1986 - Diciembre 1986

LANDA CONSULTORES
AUDITORES
Sólo para propósitos
de identificación

Los períodos a) y b), no han sido objeto de análisis a la fecha, presentando un saldo final la Cuenta Descuadratura en los Auxiliares del Patrimonio de 7.925,98 cuotas.
Su regularización será efectuada una vez determinadas las Descuadraturas en los Auxiliares del Patrimonio pendientes de regularizar, según los resultados que arroje el proyecto de normalización, descrito en el punto 4.1) anterior.

Los períodos c) y d), en cambio, se encuentran finalizados y las Descuadraturas en los Auxiliares del Patrimonio generadas en dichos períodos, han sido regularizadas.

4.3) Período Enero de 1987 a Marzo de 1988

La regularización de las Descuadraturas en los Auxiliares del Patrimonio generada en este período, concluyó el 31 de diciembre de 1990, de acuerdo al trabajo comprometido con la Superintendencia de Pensiones. A la fecha presenta un saldo acreedor pendiente de regularizar de 88,32 cuotas, correspondientes a partidas generadas entre enero de 1987 a diciembre de 1987.

Con fecha 25 de agosto de 2008, la Superintendencia de Pensiones mediante Oficio Ordinario N° 13.139, autorizó a AFP Planvital S.A., el traspaso del saldo de la cuenta Descuadratura en los Auxiliares del Patrimonio a la cuenta Rentabilidad no Distribuida, instrucción que se materializó con fecha 26 de agosto de 2008, la suma de 2.976.32 cuotas equivalentes a M$ 108.766, del Fondo de Pensiones Tipo C

NOTA 23 COTIZACIONES IMPAGAS

Los totales de cotizaciones impagas mostrados en las cuentas de orden del Fondo de Pensiones C, corresponden a cotizaciones morosas, que se detallan como sigue:

COTIZACIONES IMPAGAS FONDO DE PENSIONES TIPO C Al 31 de Diciembre de 2008 y al 31 de Diciembre de 2007		
	Ejercicio Actual M$	Ejercicio Anterior M$
Cotizaciones impagas declaradas	29,580,203	27,436,629
Cotizaciones impagas originadas por descuadraturas de planillas	1,118,731	1,389,014

a) Cotizaciones impagas declaradas

Corresponde al valor actualizado, con los correspondientes reajustes e intereses que señala la ley, de aquellas cotizaciones para los Fondos de Pensiones que no han sido pagados dentro del plazo establecido en el Artículo 19 del Decreto Ley N° 3.500 del año 1980, y por las cuales el empleador ha efectuado la correspondiente declaración de cotizaciones.

b) Cotizaciones impagas declaradas automáticas

Corresponde al valor actualizado con los correspondientes reajustes e intereses que señala la ley, de aquellas cotizaciones, depósitos y aportes que se encuentran impagas, que no han sido declaradas por los empleadores o que su reconocimiento se produjo con posterioridad al plazo establecido en el inciso primero del articulo 19 del D.L. N° 3.500 de 1980

LANDA CONSULTORES AUDITORES
Sólo para propósitos de identificación

c) Cotizaciones impagas originadas por descuadraturas de planillas

Corresponde al valor de aquellas cotizaciones para el Fondo de Pensiones superiores a 0,15 U.F. que resulten impagas, como consecuencia de diferencias deudoras para el empleador entre la planilla de resumen de cotizaciones y las planillas de detalle.

d) Gestión histórica de cobranza

Al 31 de Diciembre de 2008, se han emitido históricamente 461,152 resoluciones e iniciado un total de 228,883 juicios, recuperándose un monto nominal de M$ 9,163,187 y manteniéndose pendiente de recuperar M$ 7,314,603 nominales, que actualizados ascienden a un total de M$ 48,975,832.

NOTA 24 VALOR DE LA CUOTA

Al 31 de Diciembre de 2008 y al 31 de Diciembre de 2007, el valor de la cuota por fondo, se presenta en el siguiente cuadro:

VALORES CUOTAS					
	FONDO TIPO A	FONDO TIPO B	FONDO TIPO C	FONDO TIPO D	FONDO TIPO E
Valor cuota al 31 de 12 de 2008	15,879.77	16,075.33	36,119.02	15,984.18	35,490.19
Valor cuota al 31 de 12 de 2007	23,808.76	20,661.91	40,122.27	16,044.90	32,844.85
Valor cuota al 31 de 12 de 2007 (fecha ejer. anterior act.)	25,927.74	22,500.82	43,693.15	17,472.90	35,768.04

NOTA 25 CHEQUES PROTESTADOS DE COTIZACIONES PARA LOS FONDOS DE PENSIONES

Durante los ejercicios 2008 y 2007, se protestaron 295 y 306 cheques por un total de M$ 60,465 y M$ 83,326, respectivamente.

Al 31 de Diciembre de 2008 y al 31 de Diciembre de 2007 se encuentran pendientes por regularizar 857 y 756 cheques por M$ 132,633 M$ 124,047 respectivamente, cuyo detalle se indica a continuación:

LANDA CONSULTORES AUDITORES
Sólo para propósitos de identificación

CHEQUES PROTESTADOS DE COTIZACIONES	EJERCICIO ACTUAL NUMERO M$	EJERCICIO ANTERIOR NUMERO M$
N° SALDO INICIAL DE CHEQUES	756	653
PROTESTADOS	113,909	107,441
N° CHEQUES PROTESTADOS EN EL EJERCICIO	295	306
	60,465	83,326
N° CHEQUES REGULARIZADOS		
	-194	-203
	-41,741	-66,720
N° SALDO FINAL DE CHEQUES		
PROTESTADOS	857	756
	132,633	124,047

LANDA CONSULTORES
AUDITORES
Sólo para propósitos
de identificación

NOTA 26 ESTADO DE VARIACIÓN PATRIMONIAL

PERIODO COMPRENDIDO ENTRE EL 01 DE ENERO DE 2008 Y EL 31 DE DICIEMBRE DE 2008					
FONDO DE PENSIONES PLANVITAL TIPO A					
Código	Nombre del ítem	N°	Concepto	N° de Cuotas	Monto en miles de pesos
30.470	Otros Aumentos	1	AJUSTE DECIMAL REPA	40.24	0
		2	AJUSTE SEGÚN DICTAMEN	220.15	4,742
		3	TRASPASO SALDO APV	4,641.08	95,070
		4	DEV. COMISIONES	107.26	2,238
		5	REV. RETIRO DE AHORRO VOL.	679.90	10,858
		6	RENTAB. COMPRA DOLARES	0.00	87,761
		7	REINT. PAGO EN EXCESO	7.28	324
		8	RENTAB. C ONVERSION	0.00	112,513
		9	RENTAB. INV. EXTRANJERA	0.00	371,721
		10	OTROS	1.22	268,050
			TOTAL	5,697.13	953,277
30.630	Otras Disminuciones	1	AJUSTE DECIMAL REPA	42.90	0
		2	AJUSTE SEGÚN DICTAMEN	451.45	9,233
		3	IMPTO DIV.EXTRANJERO	0.00	126,120
		4	RENT.VENAT DOLARES	0.00	24,173
		5	RENTAB. COMPRA DOLARES	0.00	2,695
		6	TRASPASO SALDO APV	553.60	12,199
		7	RENT.INV. EXTRANJERA	0.00	188,620
		8	RENTAB. X CONVERSION	0.00	220,075
		9	RENTAB. PROV. IMPTO. Y OTROS	0.00	10,911
		10	OTROS	0.71	10,820
			TOTAL	1,048.66	604,846

LANDA CONSULTORES AUDITORES
Sólo para propósitos de identificación

PERÍODO COMPRENDIDO ENTRE EL 01 DE ENERO DE 2008 Y EL 31 DE DICIEMBRE DE 2008

FONDO DE PENSIONES PLANVITAL TIPO B

Código	Nombre del ítem	N°	Concepto	N° de Cuotas	Monto en miles de pesos
30.470	Otros Aumentos	1	AJUSTE DECIMAL REPA	54.97	0
		2	AJUSTE SEGUN DICTAME	123.46	2,455
		3	RENTAB. X CONVERSION	0.00	357,306
		4	DEV COMISIONES	230.63	4,416
		5	DEV. RENTA VITALICIA	832.36	15,587
		6	REINT CHEQUE CADUCO	25.31	1,121
		7	RENT COMPRA DOLARES	0.00	82,667
		8	RENT INV EXTRANJERA	0.00	180,827
		9	TRASPASO APV	81.31	1,544
		10	OTROS	3.79	81,123
			TOTAL	1,351.83	727,046
30.630	Otras Disminuciones	1	AJUSTE DECIMAL REPA	90.62	0
		2	AJUSTE SEGUN DICTAMEN	1,016.89	19,448
		3	IMPTO DIVIDENDO EXT	0.00	143,653
		4	RENT COMPRA DOLARES	0.00	59,171
		5	DEV. TECNICO EXTRANJERO	161.84	3,157
		6	RENT INV EXTRANJERA	0.00	197,780
		7	RENTAB. VXD EXTRANJERO	0.00	2,342
		8	RENTAB. X CONVERSION	0.00	176,325
		9	RENTAB. VENTA DOLARES	0.00	69,190
		10	OTROS	10.18	4,104
			TOTAL	1,279.53	675,170

PERÍODO COMPRENDIDO ENTRE EL 01 DE ENERO DE 2008 Y EL 31 DE DICIEMBRE DE 2008

FONDO DE PENSIONES PLANVITAL TIPO C

Código	Nombre del ítem	N°	Concepto	N° de Cuotas	Monto en miles de pesos
30.470	Otros Aumentos	1	APORTE REGULARIZADOR	152.89	5,988
		2	COTIZACION INP	3,954.52	155,484
		3	AJUSTE DECIMAL REPA	182.08	0
		4	DEVOL. DE COMISIONES	1,138.72	44,735
		5	AJUSTE SEGUN DICTAMEN	1,620.34	63,239
		6	RENT. INV. EXTRANJERA	0.00	458,589
		7	DEVOL. RENTA VITALICIA	2,536.22	96,489
		8	RENTAB. X CONVERSION	0.00	226,316
		9	TRASPASO APV	164.72	6,550
		10	OTROS	244.34	581,402
			TOTAL	9,993.83	1,638,792
30.630	Otras Disminuciones	1	AJUSTE DECIMAL REPA	121.63	0
		2	RENTAB. BENEF. NO COBRADOS	1,845.88	71,963
		3	DEV. APORTE ADICIONAL	780.39	30,927
		4	IMPTO. DIV. EXTRANJERO	0.00	267,196
		5	AJUSTE SEGUN DICTAMEN	3,075.31	3,913
		6	DEV. RENTA VITALICIA	506.31	20,165
		7	RENTAB. VXD EXTRANJERO	0.00	13,576
		8	RENTAB. INV. EXTRANJERA	0.00	306,922
		9	RENTAB. POR CONVERSION	0.00	251,316
		10	OTROS	7.53	389,021
			TOTAL	6,337.05	1,354,999

LANDA CONSULTORES AUDITORES
Sólo para propósitos de identificación

PERÍODO COMPRENDIDO ENTRE EL 01 DE ENERO DE 2008 Y EL 31 DE DICIEMBRE DE 2008					
FONDO DE PENSIONES PLANVITAL TIPO D					
Código	Nombre del ítem	N°	Concepto	N° de Cuotas	Monto en miles de pesos
30.470	Otros Aumentos	1	AJUSTE DECIMAL REPA	60.00	0
		2	AJUSTE S/DICTAMEN	49.56	801
		3	APORTE REGULARIZADOR	32.10	622
		4	DEV.COMISIONES	297.40	4,838
		5	RENTAB. COMPRA DOLARES	0.00	114,389
		6	RENT.APORTE ADICIONAL	43.64	698
		7	RENT.RENTA VITALICIA	4,060.64	65,630
		8	RENTAB.INV.EXTRANJERAS	0.00	93,274
		9	RENT. BENEFICIOS NO COBRADOS	6,242.60	99,415
		10	OTROS	70.72	100,035
			TOTAL	10,856.66	479,702
30.630	Otras Disminuciones	1	AJUSTE DECIMAL REPA	48.74	0
		2	RENTAB. VENTA DOLARES	0.00	40,322
		3	AJUSTE S/DICTAMEN	4,841.69	79,547
		4	REVERSA DIVIDENDO	0.00	285
		5	RENTAB. COMPRA DOLARES	0.00	14,880
		6	IMPTO DIV.EXTRANJERO	0.00	44,537
		7	RENT.INV.EXTRANJERAS	0.00	77,083
		8	RENT.V X D DIV.EXTRANJEROS	0.00	1,178
		9	RENTAB. X CONVERSION	0.00	13,658
		10	OTROS	0.00	3,645
			TOTAL	4,890.43	275,135

PERÍODO COMPRENDIDO ENTRE EL 01 DE ENERO DE 2008. Y EL 31 DE DICIEMBRE DE 2008					
FONDO DE PENSIONES PLANVITAL TIPO E					
Código	Nombre del ítem	N°	Concepto	N° de Cuotas	Monto en miles de pesos
30.470	Otros Aumentos	1	AJUSTE DECIMAL REPA	9.73	0
		2	DEV. COMISIONES	5.68	198
		3	PREMIO	0.00	3,834
		4	APORTE REGULARIZADOR	13.89	491
		5	TRASPASO APV	23.11	809
		6	RENT.DEP.VCTO BRP INP	0.02	3,131
		7	AJUSTE SEGÚN DICTAMEN	0.57	19
		8	REINTEGRO PAGO EN EXCESO	0.89	30
		9	REV. RETIRO DE AHORRO VOL	150.00	5,200
		10	OTROS	0.00	936
			TOTAL	203.89	14,648
30.630	Otras Disminuciones	1	AJUSTE DECIMAL REPA	5.26	0
		2	RENT.INV.EXTRANJERAS	0.00	379
		3	RENTAB. X CONVERSION	0.00	69
		4	AJUSTE VALOR CUOTA	0.00	3
		5	AJUSTE SEGÚN DICTAMEN	22.64	792
		6	RENTAB. CORTE CUPON	0.00	18
		7	DEV. APORTE ADICIONAL	84.93	3,008
		8	RENTAB. X CONVERSION	0.00	20
		9		0.00	0
		10		0.00	0
			TOTAL	112.83	4,289

LANDA CONSULTORES
AUDITORES
Sólo para propósitos
de identificación

PERÍODO COMPRENDIDO ENTRE EL 01 DE ENERO DE 2007 Y EL 31 DE DICIEMBRE DE 2007					
FONDO DE PENSIONES PLANVITAL TIPO A					
Código	Nombre del ítem	N°	Concepto	N° de Cuotas	Monto en miles de pesos
30.470	Otros Aumentos	1	AJUSTE DECIMAL REPA	44.40	0
		2	APORTE REGULAIZADOR	47.52	1,504
		3	REINT.PAGO EXCESO	4.39	342
		4	DEVOLUCION DE COMISIONES	107.42	2,665
		5	RENTAB. COMPRA DOLARES	0.00	48,562
		6	REINT.RETIRO AHORRO VOL.	703.92	16,728
		7	APORTE RENTAB DIPRECA	38.45	2,132
		8	TRASP.SALDOS APV	1,751.70	42,644
		9	INTERESES CTA CTE EXT BBH	0.00	68,948
		10	OTROS	1.92	90,250
			TOTAL	2,699.72	273,775
30.630	Otras Disminuciones	1	AJUSTE DECIMAL REPA	49.95	0
		2	AJUSTE SEGÚN DICTAMEN	159.01	3,857
		3	IMPTO DIV.EXTRANJERO	0.00	202,257
		4	RENTAB. X CONVERSION	0.00	24,249
		5	RENT.INV. EXTRANJERA	0.00	131,626
		6	RENTAB PROV IMPTO Y OT	0.00	28,662
		7	IMPTO TECNICO.EXTRANJERO	86.96	2,304
		8	DEV. APORTE ADICIONAL	227.10	5,314
		9	RENT.COMPRA DÓLAR AMER.	0.00	34,465
		10	OTROS	0.00	9,469
			TOTAL	523.02	442,203

LANDA CONSULTORES
AUDITORES
Sólo para propósitos
de identificación

PERÍODO COMPRENDIDO ENTRE EL 01 DE ENERO DE 2007 Y EL 31 DE DICIEMBRE DE 2007

FONDO DE PENSIONES PLANVITAL TIPO B

Código	Nombre del ítem	N°	Concepto	N° de Cuotas	Monto en miles de pesos
30.470	Otros Aumentos	1	RENT. INV. EXTRANJERA	0.00	43,672
		2	AJUSTE DECIMAL REPA	99.79	0
		3	APORTE REGULARIZADOR	28.82	625
		4	AJUSTE SEGUN DICTAMEN	85.19	1,936
		5	REINTEGRO PAGO EXCESO	2.51	1,433
		6	TRASPASO SALDO APV	491.70	11,289
		7	DEV. COMISIONES	317.04	6,617
		8	REINT RETIRO DE AHORRO IND	7.91	176
		9	AP.RENT X RECAUD DIPRECA	30.85	635
		10	OTROS	0.02	49,316
			TOTAL	1,063.83	115,699
30.630	Otras Disminuciones	1	RENT. INV. EXTRANJERA	0.00	51,910
		2	AJUSTE DECIMAL REPA	76.00	0
		3	AJUSTE SEGUN DICTAMEN	231.57	5,009
		4	RENT COM PAG EXCESO	0.00	552
		5	IMPTO DIVIDENDO EXT	0.00	176,147
		6	TECNICO EXTRANJERO	30.12	666
		7	RENT PROV IMPTO Y OT	0.00	126
		8	RENT VALOR X DEP EXT	0.00	6,280
		9	RENT X VTA DOLAR AME	0.00	38,109
		10	OTROS	0.00	3,498
			TOTAL	337.69	282,297

PERÍODO COMPRENDIDO ENTRE EL 01 DE ENERO DE 2007 Y EL 31 DE DICIEMBRE DE 2007

FONDO DE PENSIONES PLANVITAL TIPO C

Código	Nombre del ítem	N°	Concepto	N° de Cuotas	Monto en miles de pesos
30.470	Otros Aumentos	1	AJUSTE DECIMAL REPA	90.69	0
		2	APORTE PERDIDA RENTA	126.45	6,214
		3	COTIZACION INP	5,610.96	232,833
		4	DEVOL. DE COMISIONES	1,426.45	59,778
		5	TRASPASOS INGRESO APV	2,131.82	91,610
		6	APORTE REGULARIZADOR	409.28	23,893
		7	AJUSTE SEGÚN DICTAMEN	448.61	19,542
		8	REINTEGRO PAGO EN EXCESO	9.74	1,651
		9	DEV. POR DESAFILIACIONES	148.65	6,379
		10	OTROS	44.60	316,739
			TOTAL	10,447.25	758,639
30.630	Otras Disminuciones	1	AJUSTE DECIMAL REPA	240.97	0
		2	DEV. TECNICO EXTRANJERO	238.82	10,592
		3	IMP. DIV. EXTRANJERO	0.00	334,167
		4	IMPTO TECNICO EXTRAN	88.56	3,849
		5	RENT. INV. EXTRANJ	0.00	87,538
		6	REV.COTIZACIONES INP	33.98	1,469
		7	RENT.VENTA DOLARES	0.00	30,593
		8	AJUSTE SEGÚN DICTAMEN	437.72	17,734
		9	REV.COMISIONES SEG.DICT	0.51	22
		10	OTROS	0.97	12,254
			TOTAL	1,041.53	498,218

LANDA CONSULTORES
AUDITORES
Sólo para propósitos
de identificación

PERÍODO COMPRENDIDO ENTRE EL 01 DE ENERO DE 2007 Y EL 31 DE DICIEMBRE DE 2007					
FONDO DE PENSIONES PLANVITAL TIPO D					
Código	Nombre del ítem	N°	Concepto	N° de Cuotas	Monto en miles de pesos
30.470	Otros Aumentos	1	ACRED. TRASP. SALDO APV	2,188.35	36,979
		2	AJUSTE DECIMAL REPA	63.96	0
		3	DEV. COMISIONES	238.01	4,057
		4	RENT. DEVOL. APORTE ADIC.	21.40	9,262
		5	REINT. RENTAB.X BENEFICIOS	9.06	186
		6	DEV.RENTA VITALICIA CIA SEG.	491.41	8,326
		7	REINT. CH. CAD. INDEM.	34.66	580
		8	APORTE REGULARIZADOR	114.13	1,934
		9	DEV. BONO EXONERADO	153.40	2,585
		10	OTROS	6.40	71,401
			TOTAL	3,320.78	135,310
30.630	Otras Disminuciones	1	AJUSTE DECIMAL REPA	49.99	0
		2	DEV. APORTE ADICIONAL	4,659.95	80,772
		3	IMPTO. DIV. EXTRANJERO	0.00	48,605
		4	MOV. AJUSTE S/DICTAMEN	924.41	15,795
		5	DEVOL. BONO INP	4,513.80	76,104
		6	RENT. CTAS. EXTRANJERAS	0.00	15,126
		7	RENT. DIV. EXTRANJERO	0.00	3,451
		8	RENTAB. PROV. IMPTO. Y OTROS	0.00	6,971
		9	RENTA. VENTA DOLARES	0.00	4,647
		10	OTROS	0.00	927
			TOTAL	10,148.15	252,398

PERÍODO COMPRENDIDO ENTRE EL 01 DE ENERO DE 2007 Y EL 31 DE DICIEMBRE DE 2007					
FONDO DE PENSIONES PLANVITAL TIPO E					
Código	Nombre del ítem	N°	Concepto	N° de Cuotas	Monto en miles de pesos
30.470	Otros Aumentos	1	RENT.INV.EXTRANJERA	0.00	134
		2	AJUSTE DECIMAL REPA	2.95	0
		3	INTERESES CTA CTE EXT BBH	0.00	15
		4	REINT.PAGO EN EXCESO	0.00	21
		5	AJUSTE SEGÚN DICTAMEN	2.82	95
		6	RENTAB. BRP INP	0.00	5,137
		7	AJUSTE AL VALOR CUOTA	0.00	11
		8	DEVOLUCION DE COMISIONES	2.73	95
		9	AJUSTE AL ENCAJE		3
		10			
			TOTAL	8.50	5,511
30.630	Otras Disminuciones	1	AJUSTE DECIMAL REPA	5.05	0
		2	AJUSTE SEGÚN DICTAMEN	0.49	17
		3	AJUSTE AL ENCAJE	0.00	3
		4	RENTAB. INV. EXTRANJERA	0.00	160
		5	AJUSTE AL VALOR CUOTA	0.00	11
		6	RENTAB.PAGO EXCESO	0.00	21
		7			
		8			
		9			
		10			
			TOTAL	5.54	212

LANDA CONSULTORES AUDITORES
Sólo para propósitos de identificación

NOTA 27 BONOS DE RECONOCIMIENTO

Corresponde al monto de los Bonos de Reconocimiento válidamente emitidos y actualizados conforme a las normas vigentes, que se encuentran en custodia en el Depósito Central de Valores (Ley Nº 18.876), en la custodia local de la Administradora o con algún trámite pendiente en la respectiva caja emisora (visación, corrección, reclamo o liquidación) y respecto de los cuales la Administradora posee la responsabilidad de resguardarlos hasta la ejecución de uno de los siguientes mandatos: traspaso a otra AFP, traspaso a otro Fondo de Pensiones de la misma AFP, liquidación por parte del Instituto Emisor, cesión a una compañía de seguros o transacción del Bono en una Bolsa de Valores nacional.

Al 31 de Diciembre de 2008, el valor actualizado de los Bonos de Reconocimiento de responsabilidad de AFP PLANVITAL S.A. asciende a M$ 178,877,667 correspondiente a un total de 45,176 documentos, de acuerdo con el siguiente detalle:

CUADRATURA DICIEMBRE 2008

Bono Principal 27	Fondo A	Fondo B	Fondo C	Fondo D	Fondo E	Total Fondos
Custodia Fisica	1,595	2,189	19,512	19,923	1,288	44,507
En Custodia Central (DCV)	1,580	2,143	19,295	18,732	1,204	42,954
En Custodia Local (AFP)	5	2	7	6	0	20
En Tramite Pendiente (En caja Emisora)	10	44	210	1,185	84	1,533
Valor Nominal	355,161	553,251	2,738,034	2,184,026	314,027	6,144,499
Valor Actualizado	6,240,120	14,674,793	77,846,190	68,681,831	10,299,738	175,742,672

Bono Principal 28	Fondo A	Fondo B	Fondo C	Fondo D	Fondo E	Total Fondos
Custodia Fisica	0	0	1	3	0	4
En Custodia Central (DCV)	0	0	1	2	0	3
En Custodia Local (AFP)	0	0	0	0	0	0
En Tramite Pendiente (En caja Emisora)	0	0	0	1	0	1
Valor Nominal	0	0	3	162	0	165
Valor Actualizado	0	0	91	4,909	0	5,000

Bono Principal 41	Fondo A	Fondo B	Fondo C	Fondo D	Fondo E	Total Fondos
Custodia Fisica	2	0	3	0	0	5
En Custodia Central (DCV)	2	0	3	0	0	5
En Custodia Local (AFP)	0	0	0	0	0	0
En Tramite Pendiente (En caja Emisora)	0	0	0	0	0	0
Valor Nominal	387	0	341	0	0	728
Valor Actualizado	19,873	0	16,857	0	0	36,730

Bono Principal 42	Fondo A	Fondo B	Fondo C	Fondo D	Fondo E	Total Fondos
Custodia Fisica	1	9	23	50	6	89
En Custodia Central (DCV)	1	7	18	36	2	64
En Custodia Local (AFP)	0	0	0	0	0	0
En Tramite Pendiente (En caja Emisora)	0	2	5	14	4	25
Valor Nominal	33	96	1,455	1,970	431	3,985
Valor Actualizado	1,776	5,009	40,809	84,760	20,417	152,771

LANDA CONSULTORES
AUDITORES
Sólo para propósitos
de identificación

Bono Principal 43	Fondo A	Fondo B	Fondo C	Fondo D	Fondo E	Total Fondos
Custodia Fisica	8	33	190	301	30	562
En Custodia Central (DCV)	8	29	174	242	21	474
En Custodia Local (AFP)	0	1	2	1		4
En Tramite Pendiente (En caja Emisora)	0	3	14	58	9	84
Valor Nominal	376	973	10,946	17,268	1,396	30,959
Valor Actualizado	12,755	47,609	275,724	531,768	65,648	933,504

Bono Principal 61	Fondo A	Fondo B	Fondo C	Fondo D	Fondo E	Total Fondos
Custodia Fisica	0	0	1	7	1	9
En Custodia Central (DCV)	0	0	0	6	0	6
En Custodia Local (AFP)	0	0	0	0	0	0
En Tramite Pendiente (En caja Emisora)	0	0	1	1	1	3
Valor Nominal	0	0	930	889	99	1,918
Valor Actualizado	0	0	2,958	3,387	645	6,990

TOTAL BONOS	Fondo A	Fondo B	Fondo C	Fondo D	Fondo E	Total Fondos
Custodia Fisica	1,606	2,231	19,730	20,284	1,325	45,176
En Custodia Central (DCV)	1,591	2,179	19,491	19,018	1,227	43,506
En Custodia Local (AFP)	5	3	9	7	0	24
En Tramite Pendiente (En caja Emisora)	10	49	230	1,259	98	1,646
Valor Nominal	355,957	554,320	2,751,709	2,204,315	315,953	6,182,254
Valor Actualizado	6,274,524	14,727,411	78,182,629	69,306,655	10,386,448	178,877,667

Conforme con lo requerido en N° 1.373 de la Superintendencia de Administradoras de Fondos de Pensiones, nuestros auditores externos Landa Consultores Auditores Ltda., han efectuado un arqueo a la custodia local de Bonos de Reconocimiento al 31 de diciembre de 2008.

Los procedimientos aplicados para la revisión de la custodia de los Bonos de Reconocimiento fueron principalmente, tomar conocimiento del sistema de control interno vigente para la custodia de Bonos de Reconocimiento, verificar el cumplimiento de los controles implementados, como también el cumplimiento de las normas exigidas por la Superintendencia de A.F.P.

Se obtuvo el archivo de Bonos de Reconocimiento mantenidos en custodia externa directamente del D.C.V. y se ha verificado el pareo con el archivo del Maestro de Bonos de A.F.P. Planvital. Las inconsistencias observadas han sido explicadas.

Cabe destacar que, la información referida a Bonos de Reconocimiento en custodia externa, presentada en estos estados financieros está en base al archivo mantenido por el D.C.V.

LANDA CONSULTORES AUDITORES
Sólo para propósitos de identificación

NOTA 28. HECHOS POSTERIORES

Con fecha 29 de enero 2009, se emitió la Circular N° 1585 relativa al Informe Financiero de los Fondos de Pensiones, la cual derogo la Circular N° 1237. Esta Circular tiene como principal objetivo recoger las nuevas disposiciones de la Ley N° 20.255, que se tradujeron en nuevo plan de cuentas, así como también incorporar cambios en la información a ser remitida a esta Superintendencia en materia de inversiones de los Fondos de Pensiones, considerando las nuevas alternativas de inversiones autorizadas y la nueva estructura de limites de inversión.

Entre el 31 de Diciembre de 2008 y la fecha de presentación de los Estados Financieros (25 de Febrero de 2009), no han ocurrido otros hechos de importancia que pudieran tener un efecto significativo en las cifras en ellos presentados, la situación financiera de la Sociedad y/o en la interpretación de los mismos

LANDA CONSULTORES
AUDITORES
Sólo para propósitos
de identificación

NOTA 29.HECHOS RELEVANTES

Con fecha 30 de septiembre de 2008 se emitió la Circular N° 1558, que derogó la Circular N° 1285, relativa a las inversiones de los Fondos de Pensiones y de Cesantía en el Extranjero. En la citada Circular se incorporan las modificaciones introducidas en materias de inversiones en el extranjero por la Ley N° 20.255 y por el Régimen de Inversión de los Fondo de Pensiones.

Con fecha 30 de septiembre de 2008 se emitió la Circular N° 1557 relativa a la valoración de los instrumentos financieros en los cuales invierten los Fondos de Pensiones y Fondos de Cesantía. Lo anterior, con motivo de la derogación de la Circular N° 1.216 por la dictación de la Ley N° 20.255, que entre otros aspectos amplía el universo de instrumentos susceptibles de se adquiridos con los recursos de los Fondos de Pensiones, en especial respecto de operaciones con instrumentos derivados.

Con fecha 30 de septiembre de 2008 se emitió la Circular N° 1556 referida a las inversiones de los Fondos de Pensiones, que derogó a la Circular N° 1216. esta Circular incorpora las modificaciones introducidas por la Ley N° 20.255 y el Régimen de Inversión de los Fondos de Pensiones en materia de inversión.

Con fecha 30 de septiembre de 2008 se emitió la Circular N° 1555, que derogó la Circular N° 1217, relativa a la custodia de los inversiones de los Fondos de Pensiones. Esta circular establece nuevas normas sobre custodias de los títulos y valores pertenecientes a cada tipo de Fondo de Pensiones y de sus respectivos Encajes y tiene por objeto incluir las modificaciones introducidas al D.L. 3.500 por Ley N° 20.255.

Con fecha 17 de septiembre de 2008, se emitió la Circular N° 1540, la cual derogó las Circulares N°s. 28, 48, 261, 832, 990, 1198, 1220, 1224, 1321 y 1360. Al respecto, en virtud de la dictación de la ley N° 20.255, se introdujeron diversas modificaciones al Sistema de Pensiones tendientes a perfeccionar el sistema de capitalización individual, incorporando nuevos mecanismos e incentivos al ahorro previsional, tales con el ahorro previsional voluntario colectivo, la entrega de bonificaciones y subsidios estatales, la posibilidad de incorporación al Sistema de Pensiones de afiliados voluntario, la eliminación de algunas comisiones, entre ellas las fijas (por acreditación, retiros y traspasos entre Administradoras) y el tratamiento de la prima del seguro de invalidez y sobrevivencia, entre otras

En virtud de las modificaciones antes citadas, se emitió la Circular N° 1540, la cual imparte instrucciones y procedimientos que deben cumplir las AFP para la correcta administración de los Fondo de Pensiones, principalmente en los temas referidos a la creación de cuentas personales, acreditación de cotizaciones, cobro de comisiones, regímenes tributarios, cambios, distribución y asignación de Fondos, tratamiento de la bonificación fiscal y transferencias de recursos entre las distintas entidades que administran fondos provisionales.

Con fecha 17 de septiembre de 2008, se emitió la Circular N° 1538 relativa al Informe Diario de los Fondos de Pensiones, la cual deroga la Circular N° 1209. Esta circular tiene como principal objetivo recoger las nuevas disposiciones de la ley N° 20.255, que se tradujeron en nuevo plan de cuentas, así como también incorporar cambios en la información a ser remitida a esta Superintendencia en materia de inversiones de las Fondos de Pensiones, considerando las nuevas alternativas de inversión autorizadas y la nuevas estructuran de limites de inversión.

LANDA CONSULTORES
AUDITORES
Sólo para propósitos
de identificación

Con fecha 16 de septiembre de 2008, se emitió la Circular N° 1537 relativa a la contabilidad de los Fondos de Pensiones, la cual deroga la Circular N° 1214. Esta circular establece en nuevo plan de cuentas, con el objeto de incorporar las disposiciones de la ley N° 20.255, que entre otras incorporan nuevos mecanismos e incentivos al ahorro previsional, tales como el ahorro previsional voluntario colectivo, la entrega de bonificaciones y subsidios estatales, la posibilidad de incorporación al Sistema de Pensiones de afiliados voluntarios, la eliminación de algunas comisiones, entre ellas las fijas (por acreditación, retiros y traspaso entre Administradoras) y el tratamiento de la prima de seguro de invalidez y sobrevivencia.

Con fecha 09 de septiembre de 2008, la Superintendencia de Pensiones emitió la Resolución N° 24 que establece el Régimen de Inversiones de los Fondos de Pensiones, el cual entro en vigencia el día 1° de octubre de 2008.

Con fecha 03 de julio de 2008 se emitió la Circular N° 1516 relativas a las políticas de inversión y de soluciones de conflictos de intereses de los Fondos de Pensiones, la cual derogo la Circular N° 1438.

Con fecha 03 de junio de 2008, se contrató a don Jorge Francisco Setz Rodríguez, C.N.I. N° 5.200.724-0, como Gerente de Operaciones y Tecnología, cargo del cuál depende, a contar de esa misma fecha, la Gerencia de Operaciones cuyo titular es don Carlos Hurtado Tachi, la Subgerencia de Informática cuyo titular es don Leonardo Soto Cartes, y la Subgerencia de Beneficios cuyo titular es doña Johanna Meza Martínez.

Con fecha 02 de Abril de 2008, el Directorio de AFP Planvital S.A., tomó conocimiento y aceptó la renuncia al cargo de Director de la Sociedad, del titular Sr. Michele Balice y de su suplente Sr. Francisco Iranzo.

Con fecha 24 de Marzo de 2008, el Directorio de AFP Planvital S.A., ha tomado conocimiento y aceptado la renuncia del Señor Carlos Saporito al cargo de Director de la Sociedad.

Con fecha 17 de marzo de 2008 se publico en el Diario Oficial la ley N° 20.255 que establece la reforma previsional. Entre otras materias, se crea en sistema de pensiones solidarias de vejez e invalidez, se incorporan nuevos mecanismos e incentivos al ahorro provisional, tales como el ahorro previsional voluntario colectivo, la entrega de bonificaciones y subsidios estatales, la posibilidad de incorporación al Sistema de Pensiones de afiliados voluntario, la eliminación de algunas comisiones, entre ellas las fijas (por acreditación, retiro y por traspaso entre Administradoras) y el tratamiento de prima del seguro de invalidez y sobrevivencia.

Con fecha 5 de noviembre de 2007 se emitió la Circular N° 1469, que modifico la Circular 1217, la con el objeto de incluir en la norma de custodia las modificaciones introducidas al D.L. 3.500 por la Ley N° 20.190. Las principales modificaciones dicen relación con el aumento en el porcentaje de custodia mínima requerida y la forma de calcularla.

Con fecha 24 de Agosto de 2007, se puso término al contrato de trabajo de la Gerente de Logística de la Sociedad, doña Cecilia Avalos Jofré. Asimismo, el Directorio de AFP Planvital S.A. en sesión celebrada el día miércoles 29 de Agosto del año en curso, además de tomar conocimiento y ratificar el término del contrato de trabajo de la Srta. Avalos, acordó modificar el orden de subrogación del Gerente General establecido en el poder clase Ñ de la estructura de poderes de la Sociedad, designando a don Jaime Barros Cresta, Gerente de Administración y Finanzas, para subrogar al Gerente General en caso de ausencia de éste, y a don Carlos Hurtado Tachi, Gerente de Operaciones, para asumir la subrogación del Gerente General en caso de ausencia conjunta de éste y de don Jaime Barros Cresta, todo lo cuál, fue comunicado al mercado en carácter de hecho esencial, con fecha 03 de septiembre del presente año.

LANDA CONSULTORES
AUDITORES
Sólo para propósitos
de identificación

Con fecha 31 de Julio de 2007, AFP Planvital S.A. contrató con Euroamérica Seguros de Vida S.A. el Seguro de Invalidez y Sobrevivencia a que se refiere el artículo 59 del Decreto Ley N° 3.500, de 1980. Las condiciones principales del contrato son las siguientes:
Tasa provisoria: 0,85%
Tasa máxima: 1,73%
Tasa adicional fija: UF 350 mensual
Base imponible mínima asegurada: UF 2.300.000 mensual
Premio por siniestralidad favorable: 95% para la AFP, cuando la diferencia sea igual o inferior a UF 80.000, y al 100% de aquella parte de la diferencia que exceda de UF 80.000.-
Período de cobertura: 01 de Agosto de 2007 a 31 de Julio de 2008.

Lo anterior fue comunicado al mercado, en carácter de hecho esencial, con fecha 02 de Agosto del presente año.

Con fecha 10 de mayo de 2007 se emitió la Circular N° 1440, que modifico la Circular N° 1.285, incorporando como nuevas alternativas de inversión para los Fondos de Pensiones a los Títulos Representativos de Indices de Renta Fija y Títulos Representativos de Indices de Commodities; se amplía la definición de habitualidad para instrumentos de rentra fija extranjeros, incorporando la situación de bonos de emisores extranjeros transados en el mercado secundario formal nacional, con el objeto de permitir su elegibilidad para los Fondos de Pensiones, ampliando de esta manera las alternativas de de inversión; se incorpora un nuevo requerimiento respecto al control por aporte de la Administradora de hechos esenciales que puedan afectar las inversiones en el extranjero; se realizan precisiones relativas al contenido del informe independiente de valoración de notas estructuradas y conceptos empleados en algunos informes de deben remitir las Administradoras a la Superintendencia y se efectúa una simplificación a información que debes enviar las Administradoras.

Con fecha 8 de mayo de 2007 se emitió la Circular N° 1439, que modificó la Circular N° 1237, mediante la cual se suprime el cuadro de comisiones y rentabilidad de fondos mutuos y de inversión extranjeros contenido en el Informe Financiero de los Fondos de Pensiones, y se modifica el cuadro de cotizaciones, depósitos y aportes declarados y no pagados clasificados por actividades económicas y regiones geográficas, con el objeto de ordenar la información relativa a cotizaciones impagas de acuerdo al nuevo clasificador de actividades del Servicio de Impuestos Internos y a la creación de nuevas regiones geográficas del país.

Con fecha 7 de mayo de 2007 se emitió la Circular N° 1.438, la cual establece que las que las Administradoras están obligadas a tener una política de inversión de los recursos provisionales, respecto de cada Tipo de Fondo, radicando en el Directorio la responsabilidad de su aprobación, contenido, modificaciones, control y evaluación de su cumplimiento.

Asimismo, el mismo día 27 de abril de 2007, el Directorio designó a don Alfredo Orelli y a don Oscar Spoerer Varela, como Presidente y Vicepresidente, respectivamente, del Directorio y de la Sociedad.

Con fecha 27 de marzo del 2007, el Directorio de AFP Planvital S.A., eligió como nuevo presidente del Directorio y de la Sociedad, al director don Alfredo Orelli. En esa misma sesión, el Directorio tomó conocimiento y aceptó la renuncia de los señores Directores Suplentes, don Rodrigo Díaz de Valdés y don Rudolf Dudler, y, existiendo una vacante en la composición del Directorio de la Sociedad, producida por la renuncia de fecha 26 de febrero pasado del director titular don Antonio Ortúzar Solar, y ahora la de su suplente, don Rodrigo Díaz de Valdés, el Directorio procedió por unanimidad a elegir como director, en carácter de reemplazante, a don Rudolf Dudler.

LANDA CONSULTORES
AUDITORES
SOLO PARA PROPOSITOS
DE IDENTIFICACION

I.4 CUADRO EXPLICATIVO DE LA RENTABILIDAD DE LA CARTERA DE INVERSIONES DE LOS FONDOS DE PENSIONES (Ejercicio Actual)

	TIPO A		TIPO B		TIPO C		TIPO D		TIPO E	
	RENTABILIDAD M$	RENTABILIDAD %	RENTABILIDAD M$	RENTABILIDAD %	RENTABILIDAD M$	RENTABILIDAD %	RENTABILIDAD M$	RENTABILIDAD %	RENTABILIDAD M$	RENTABILIDAD %
32.100.10 BCO	0	0.00	0	0.00	0	0.00	0	0.00	0	0.00
32.100.11 BRP-BVL	115,755	0.04	295,365	0.09	2,235,387	0.26	994,686	0.33	200,856	0.55
32.100.12 BEC	0	0.00	0	0.00	0	0.00	0	0.00	0	0.00
32.100.13 BTP	0	0.00	0	0.00	0	0.00	0	0.00	0	0.00
32.100.14 PTG-BTU	159,501	0.05	373,873	0.12	2,050,939	0.24	1,034,192	0.34	100,710	0.28
32.100.15 PRC-CERO	87,178	0.03	463,188	0.14	2,946,064	0.35	1,058,954	0.35	109,681	0.30
32.100.16 PRD-ZERO-XERO	0	0.00	0	0.00	0	0.00	0	0.00	0	0.00
32.100.17 BCD	0	0.00	0	0.00	0	0.00	0	0.00	0	0.00
32.100.18 PCX	0	0.00	0	0.00	0	0.00	0	0.00	0	0.00
32.100.19 BCX	0	0.00	0	0.00	0	0.00	0	0.00	0	0.00
32.100.20 PDC	0	0.00	0	0.00	0	0.00	0	0.00	0	0.00
32.100.21 BCU	191,200	0.07	597,704	0.19	2,027,398	0.24	1,491,181	0.50	298,497	0.82
32.100.22 BCP	44,896	0.02	131,757	0.04	357,449	0.04	154,801	0.05	9,105	0.02
32.100.23 BBC	0	0.00	0	0.00	0	0.00	0	0.00	0	0.00
32.100.24 Otros	0	0.00	0	0.00	0	0.00	0	0.00	0	0.00
32.100 SUBTOTAL INSTRUMENTOS ESTATALES	598,530	0.22	1,861,887	0.58	9,617,237	1.13	4,733,814	1.57	718,849	1.97
32.110.10 ACC-OSAN	-308,978	-0.11	-441,892	-0.14	-1,252,192	-0.15	-262,607	-0.09	0	0.00
32.110.11 BEF	164,932	0.06	553,737	0.17	2,730,298	0.32	1,010,208	0.34	169,223	0.46
32.110.12 BSF	-6,168	0.00	20,354	0.01	288,581	0.03	20,596	0.01	-25,982	-0.07
32.110.13 DPF	3,032,371	1.04	6,082,713	1.89	14,542,609	1.72	9,266,240	3.09	1,664,537	4.56
32.110.14 LHF	73,196	0.03	319,551	0.10	1,916,190	0.23	802,167	0.27	200,332	0.55
32.110.15 CC2	0	0.00	0	0.00	0	0.00	0	0.00	0	0.00
32.110.16 Otros	0	0.00	0	0.00	0	0.00	0	0.00	0	0.00
32.110 SUBTOTAL INSTRUMENTOS FINANCIEROS	2,955,353	1.02	6,534,463	2.03	18,225,486	2.15	10,836,604	3.62	2,008,110	5.50
32.120.10 ACC-OSAN	-7,564,105	-2.59	-8,697,601	-2.70	-17,699,543	-2.10	-3,053,712	-1.02	-3,411	-0.01
32.120.11 BCA	0	0.00	0	0.00	0	0.00	0	0.00	0	0.00
32.120.12 BCS	27,228	0.01	120,610	0.04	815,022	0.10	197,829	0.07	188,333	0.52
32.120.13 CFID-CFIV-FICE	-2,065,066	-0.71	-1,634,402	-0.51	-1,859,305	-0.22	-703,068	-0.23	0	0.00
32.120.14 CFMD-CFMV	34,616	0.01	158,799	0.05	327,498	0.04	75,721	0.03	2,959	0.01
32.120.15 DEB	5,330	0.00	496,288	0.15	1,839,610	0.22	812,268	0.27	38,156	0.10
32.120.16 ECO	14,122	0.00	14,122	0.00	63,547	0.01	21,183	0.01	7,061	0.02
32.120.17 ECS	0	0.00	0	0.00	0	0.00	0	0.00	0	0.00
32.120.18 Otros	0	0.00	0	0.00	0	0.00	0	0.00	0	0.00
32.120 SUBTOTAL EMPRESAS	-9,547,875	-3.28	-9,542,184	-2.97	-16,513,171	-1.95	-2,649,783	-0.87	233,098	0.64
32.130.10 AEE-ADR-OSAE	0	0.00	0	0.00	0	0.00	0	0.00	0	0.00
32.130.11 EBC	320,561	0.11	3,921	0.00	37,288	0.00	5,965	-0.53	0	0.00
32.130.12 TBI	112	0.00	0	0.00	0	0.00	56	0.00	0	0.00
32.130.13 TBE	0	0.00	0	0.00	0	0.00	0	0.00	0	0.00
32.130.14 CDE-ECE	0	0.00	0	0.00	0	0.00	0	0.00	0	0.00
32.130.15 TGE	0	0.00	0	0.00	0	0.00	0	0.00	0	0.00
32.130.16 ABE	0	0.00	0	0.00	0	0.00	0	0.00	0	0.00
32.130.17 BBE-BSE	40	0.00	15,163	0.00	107,657	0.01	28,810	0.01	0	0.00
32.130.18 CFI	-1,075,168	-0.37	-209,463	-0.06	-175,321	-0.02	-51,517	-0.02	0	0.00
32.130.19 CFM	0	0.00	0	0.00	0	0.00	0	0.00	0	0.00
32.130.20 CMED-CMEV	-71,857,526	-24.60	-55,676,585	-17.25	-78,710,027	-9.30	-12,354,717	-4.13	0	0.00
32.130.21 CIED-CIEV	0	0.00	0	0.00	0	0.00	0	0.00	0	0.00
32.130.22 ADD	0	0.00	0	0.00	0	0.00	0	0.00	0	0.00
32.130.23 BCB	0	0.00	0	0.00	0	0.00	0	0.00	0	0.00
32.130.24 BME	0	0.00	0	0.00	0	0.00	0	0.00	0	0.00
32.130.25 ETFA-ETFB-ETFC	-201,104	-0.07	-242,556	-0.08	-440,126	-0.05	-373,811	-0.12	0	0.00
32.130.26 OVN	0	0.00	0	0.00	0	0.00	0	0.00	0	0.00
32.130.27 TDP	0	0.00	0	0.00	0	0.00	0	0.00	0	0.00
32.130.28 ELN	0	0.00	0	0.00	0	0.00	0	0.00	0	0.00
32.130.29 CC3	0	0.00	0	0.00	0	0.00	0	0.00	0	0.00
32.130.30 Otros	0	0.00	0	0.00	0	0.00	0	0.00	0	0.00
32.130 SUBTOTAL INVERSIÓN EXTRANJERA	-72,813,085	-24.93	-56,109,520	-17.39	-79,180,529	-9.36	-12,745,220	-4.26	0	0.00

LANDA CONSULTORES AUDITORES
SOLO PARA PROPOSITOS DE IDENTIFICACION

1.4 CUADRO EXPLICATIVO DE LA RENTABILIDAD DE LA CAR[illegible] INVERSIONES DE LOS FONDOS DE PENSIONES (Ejercicio Actual)

	TIPO A		TIPO B		TIPO C		TIPO D		TIPO E	
	RENTABILIDAD M$	RENTABILIDAD %	RENTABILIDAD M$	RENTABILIDAD %	RENTABILIDAD M$	RENTABILIDAD %	RENTABILIDAD M$	RENTABILIDAD %	RENTABILIDAD M$	RENTABILIDAD %
32.140.10 ONMC-ONMV	0	0.00	0	0.00	0	0.00	0	0.00	0	0.00
32.140.11 FNMC-FNMV	0	0.00	0	0.00	0	0.00	0	0.00	0	0.00
32.140.12 WNMC-WNMV	-18,445,825	-6.32	-14,339,162	-4.45	-16,443,651	-1.95	-1,316,777	-0.44	-20,607	-0.06
32.140.13 ONTC-ONTV	0	0.00	0	0.00	0	0.00	0	0.00	0	0.00
32.140.14 FNTC-FNTV	0	0.00	0	0.00	0	0.00	0	0.00	0	0.00
32.140.15 WNTC-WNTV	0	0.00	0	0.00	0	0.00	0	0.00	0	0.00
32.140.16 FNAC-FNAV	0	0.00	0	0.00	0	0.00	0	0.00	0	0.00
32.140.17 FINC-FNIV	0	0.00	0	0.00	0	0.00	0	0.00	0	0.00
32.140.18 ONAC-ONAV	0	0.00	0	0.00	0	0.00	0	0.00	0	0.00
32.140.19 ONIC-ONIV	0	0.00	0	0.00	0	0.00	0	0.00	0	0.00
32.140.20 WNAC-WNAV	0	0.00	0	0.00	0	0.00	0	0.00	0	0.00
32.140.21 WNIC-WNIV	0	0.00	0	0.00	0	0.00	0	0.00	0	0.00
32.140.22 Otros	0	0.00	0	0.00	0	0.00	0	0.00	0	0.00
32.140 SUBTOTAL DERIVADOS NACIONALES	-18,445,825	-6.32	-14,339,162	-4.45	-16,443,651	-1.95	-1,316,777	-0.44	-20,607	-0.06
32.150.10 OEM-OEMV	0	0.00	0	0.00	0	0.00	0	0.00	0	0.00
32.150.11 FEMC-FEMV	0	0.00	0	0.00	0	0.00	0	0.00	0	0.00
32.150.12 WEMC-WEMV	0	0.00	0	0.00	0	0.00	0	0.00	0	0.00
32.150.13 OETC-OETV	0	0.00	0	0.00	0	0.00	0	0.00	0	0.00
32.150.14 FETC-FETV	0	0.00	0	0.00	0	0.00	0	0.00	0	0.00
32.150.15 WETC-WETV	0	0.00	0	0.00	0	0.00	0	0.00	0	0.00
32.150.16 FEAC-FEAV	0	0.00	0	0.00	0	0.00	0	0.00	0	0.00
32.150.17 FEIC-FEIV	0	0.00	0	0.00	0	0.00	0	0.00	0	0.00
32.150.18 OEAC-OEAV	0	0.00	0	0.00	0	0.00	0	0.00	0	0.00
32.150.19 OEIC-OEIV	0	0.00	0	0.00	0	0.00	0	0.00	0	0.00
32.150.20 WEAC-WEAV	0	0.00	0	0.00	0	0.00	0	0.00	0	0.00
32.150.21 WEIC-WEIV	0	0.00	0	0.00	0	0.00	0	0.00	0	0.00
32.150.22 Otros	0	0.00	0	0.00	0	0.00	0	0.00	0	0.00
32.150 SUBTOTAL DERIVADOS EXTRANJEROS	0	0.00	0	0.00	0	0.00	0	0.00	0	0.00
32.160 TOTAL	-97,252,902	-33.30	-71,594,516	-22.20	-84,294,628	-9.98	-1,141,363	-0.38	2,939,450	8.65
	32.205		32.215	32.220	32.225	32.230		32.240	32.245	32.250

LANDA CONSULTORES AUDITORES
SOLO PARA PROPOSITOS DE IDENTIFICACION

1.5 VALORES Y RENTABILIDAD DE LA CUOTA

CODIGO	CONCEPTO	FONDO TIPO A	FONDO TIPO B	FONDO TIPO C	FONDO TIPO D	FONDO TIPO E
33.100	Valor cuota final del ejercicio actual	15.879,77	16.075,33	36.119,02	15.984,10	35.490,19
33.110	Valor cuota final del ejercicio anterior	23.808,76	20.661,91	40.122,27	16.044,90	32.844,85
33.120	Valor cuota final del ejercicio anterior (actualizado)	25.927,74	22.500,82	43.693,15	17.472,90	35.768,04
33.130	Rentabilidad nominal de la cuota en el ejercicio	(33,30)	(22,20)	(9,98)	(0,38)	8,05
33.140	Rentabilidad real de la cuota en el ejercicio	(38,75)	(28,56)	(17,33)	(8,52)	(0,78)

1.6 NUMERO DE CUENTAS

EJERCICIO ACTUAL

CODIGO	CONCEPTO	FONDO TIPO A	FONDO TIPO B	FONDO TIPO C	FONDO TIPO D	FONDO TIPO E
33.200	Número de cuentas de capitalización individual de cotizaciones obligatorias	43724	123110	232110	146780	8837
33.205	Número de cuentas de capitalización individual de afiliado voluntario	0	0	0	0	0
33.210	Número de cuentas de capitalización individual de cotizaciones voluntarias	1308	1867	6360	3637	274
33.215	Número de cuentas individuales de ahorro previsional voluntario colectivo	0	0	0	0	0
33.220	Número de cuentas de capitalización individual de depósitos convenidos	174	982	4494	1996	54
33.230	Número de cuentas de ahorro voluntario	8519	11405	23965	11416	2296
33.240	Número de cuentas de ahorro de indemnización	1649	9602	22778	10624	352

1.7 DESGLOSE DE LAS CUENTAS DE CAPITALIZACION INDIVIDUAL

EJERCICIO ACTUAL

CODIGO	CONCEPTO	FONDO TIPO A	FONDO TIPO B	FONDO TIPO C	FONDO TIPO D	FONDO TIPO E
33.300	Número de cuentas de capitalización individual de cotizaciones voluntarias de afiliados	612	1015	3476	2818	196
33.310	Número de cuentas de capitalización individual de cotizaciones voluntarias de trabajadores no afiliados	696	852	2884	819	78
33.320	Número de cuentas individuales de ahorro previsional colectivo de afiliados	0	0	0	0	0
33.330	Número de cuentas individuales de ahorro previsional colectivo de no afiliados	0	0	0	0	0
33.340	Número de cuentas de capitalización individual de depósitos convenidos de afiliados	82	473	2200	1177	40
33.350	Número de cuentas de capitalización individual de depósitos convenidos de trabajadores no afiliados	92	509	2294	819	14

1.8 NUMERO DE CUENTAS

EJERCICIO ANTERIOR

CODIGO	CONCEPTO	FONDO TIPO A	FONDO TIPO B	FONDO TIPO C	FONDO TIPO D	FONDO TIPO E
33.400	Número de cuentas de capitalización individual de cotizaciones obligatorias	49982	133828	243492	138928	3036
33.405	Número de cuentas de capitalización individual de afiliado voluntario	0	0	0	0	0
33.410	Número de cuentas de capitalización individual de cotizaciones voluntarias	1518	2813	9647	5141	201
33.415	Número de cuentas individuales de ahorro previsional voluntario colectivo	0	0	0	0	0
33.420	Número de cuentas de capitalización individual de depósitos convenidos	238	1940	8745	3607	40
33.430	Número de cuentas de ahorro voluntario	10854	12768	24013	10760	340
33.440	Número de cuentas de ahorro de indemnización	1668	10325	22735	9757	145

I.9

DESGLOSE DE LAS CUENTAS DE CAPITALIZACION INDIVIDUAL

LANUA CONSULTORES AUDITORES
SOLO PARA PROPOSITOS DE IDENTIFICACION

EJERCICIO ANTERIOR

CODIGO	CONCEPTO	FONDO TIPO A	FONDO TIPO B	FONDO TIPO C	FONDO TIPO D	FONDO TIPO E
33.500	Número de cuentas de capitalización individual de cotizaciones voluntarias de afiliados	1024	2023	7154	4438	140
33.510	Número de cuentas de capitalización individual de cotizaciones voluntarias de trabajadores no afiliados	494	790	2493	703	61
33.520	Número de cuentas individuales de ahorro previsional colectivo de afiliados	0	0	0	0	0
33.530	Número de cuentas individuales de ahorro previsional colectivo de no afiliados	173	1441	6762	2888	29
33.540	Número de cuentas de capitalización individual de depósitos convenidos de afiliados	65	499	1983	719	11
33.550	Número de cuentas de capitalización individual de depósitos convenidos de trabajadores no afiliados	0	0	0	0	0

LANDA CONSULTORES AUDITORES
SOLO PARA PROPOSITOS DE IDENTIFICACION

1.10 NUMERO DE CUENTAS ENVIADAS HACIA OTRAS ADMINISTRADORAS O INSTITUCIONES AUTORIZADAS

EJERCICIO ACTUAL

CODIGO	CUENTA	FONDO TIPO A	FONDO TIPO B	FONDO TIPO C	FONDO TIPO D	FONDO TIPO E
33.600	Número de cuentas de capitalización individual de cotizaciones obligatorias	12370	9389	6289	705	314
33.605	Número de cuentas de capitalización individual de afiliados voluntarios	0	0	0	0	0
33.610	Número de cuentas de capitalización individual de cotizaciones voluntarias	121	36	50	9	1
33.615	Número de cuentas individuales de ahorro previosional voluntario colectivo	0	0	0	0	0
33.620	Número de cuentas de capitalización individual de depósitos convenidos	33	12	28	4	0
33.630	Número de cuentas de ahorro voluntario	3471	1621	1647	162	131
33.640	Número de cuentas de ahorro de indemnización	258	319	393	56	6

1.11 NUMERO DE CUENTAS RECIBIDAS DESDE OTRAS ADMINISTRADORAS O INSTITUCIONES AUTORIZADAS

EJERCICIO ACTUAL

CODIGO	CUENTAS	FONDO TIPO A	FONDO TIPO B	FONDO TIPO C	FONDO TIPO D	FONDO TIPO E
33.700	Número de cuentas de capitalización individual de cotizaciones obligatorias	12151	9440	4329	336	1199
33.705	Número de cuentas de capitalización individual de afiliados voluntarios	0	0	0	0	0
33.710	Número de cuentas de capitalización individual de cotizaciones voluntarias	192	49	49	6	16
33.715	Número de cuentas individuales de ahorro previsional voluntario colectivo	0	0	0	0	0
33.720	Número de cuentas de capitalización individual de depósitos convenidos	27	9	11	1	6
33.730	Número de cuentas de ahorro voluntario	2926	1473	1177	77	331
33.740	Número de cuentas de ahorro de indemnización	309	359	255	27	39

1.12 NUMERO DE CUENTAS ENVIADAS HACIA OTROS FONDOS DE PENSIONES MISMA ADMINISTRADORA

EJERCICIO ACTUAL

CODIGO	CUENTAS	FONDO TIPO A	FONDO TIPO B	FONDO TIPO C	FONDO TIPO D	FONDO TIPO E
33.800	Número de cuentas de capitalización individual de cotizaciones obligatorias	4915	42327	55220	16037	209
33.805	Número de cuentas de capitalización individual de afiliados voluntarios	0	0	0	0	0
33.810	Número de cuentas de capitalización individual de cotizaciones voluntarias	136	4357	1553	770	5
33.815	Número de cuentas individuales de ahorro previsional voluntario colectivo	0	0	0	0	0
33.820	Número de cuentas de capitalización individual de depósitos convenidos	32	305	1565	764	0
33.830	Número de cuentas de ahorro voluntario	2645	4482	4675	1136	87
33.840	Número de cuentas de ahorro de indemnización	163	5127	6547	1856	7

LANDA CONSULTORES
AUDITORES
SOLO PARA PROPOSITOS
DE IDENTIFICACION

1.13 NUMERO DE CUENTAS RECIBIDAS DESDE OTROS FONDOS DE PENSIONES MISMA ADMINISTRADORA

EJERCICIO ACTUAL

CODIGO	CUENTAS	FONDO TIPO A	FONDO TIPO B	FONDO TIPO C	FONDO TIPO D	FONDO TIPO E
33.900	Número de cuentas de capitalización individual de cotizaciones obligatorias	612	21932	57619	33661	4884
33.905	Número de cuentas de capitalización individual de afiliados voluntarios	0	0	0	0	0
33.910	Número de cuentas de capitalización individual de cotizaciones voluntarias	14	121	5114	1405	163
33.915	Número de cuentas individuales de ahorro previsional voluntario colectivo	0	0	0	0	0
33.920	Número de cuentas de capitalización individual de depósitos convenidos	2	110	1062	1457	40
33.930	Número de cuentas de ahorro voluntario	174	2204	5616	2315	2716
33.940	Número de cuentas de ahorro de indemnización	22	2313	6915	4231	219

40.000 TRASPASOS DEL TRIMESTRE DE Octubre-Diciembre 2008

NOMBRE DE LA AFP : PLANVITAL

R.U.T. : 98.001.200-K

N° de Hoja : 1

Fecha : 2008-12-31

TRASPASOS ENTRE ADMINISTRADORAS

RECIBIDOS

RUT	AFP	CCI-CO		CCI-CV		CCI-DC		CCI-AV		CAV		CAI		REZAGOS	DICTAMENES	TOTAL RECIBIDO
		N° CTAS	$	N° CTAS	$	N° CTAS	$	N° CTAS	$	N° CTAS	$	N° CTAS	$	$	$	PESOS
40.200 TOTAL																
		40.055	40.060	40.065	40.070	40.075	40.080	40.085	40.090	40.095	40.100	40.105	40.110	40.115	40.120	40.125

ENVIADAS

RUT	AFP	CCI-CO		CCI-CV		CCI-DC		CCI-AV		CAV		CAI		REZAGOS	DICTAMENES	TOTAL ENVIADOS	DIFERENCIA NETA
		N° CTAS	$	N° CTAS	$	N° CTAS	$	N° CTAS	$	N° CTAS	$	N° CTAS	$	$	$	PESOS	
98.000.000-1	CAPITAL	1268	7675248420	2	43307	0	0	0,00	0,00	305	35479597	36	1616173	63588	1157755	7713608840	(2409928206)
98.001.000-7	CUPRUM	362	4343713323	5	5346868	0	0	0,00	0,00	125	18313139	5	33951	112330391	79590585	4559328257	(2121349675)
98.000.100-8	HABITAT	1197	6553656059	3	1918845	1	0	0,00	0,00	268	14398336	41	593553	2576586	38102880	6611246259	(3780469545)
98.001.200-K	PLANVITAL	0	0	0	0	0	0	0,00	0,00	0	0	0	0	0	0	0	0
98.000.400-7	PROVIDA	1689	12748578939	8	4376662	3	1491084	0,00	0,00	495	10368974	45	1429406	384344996	1762297	13152352358	2337730846
40.200 TOTAL		4516	31321196741	18	11685682	4	1491084	0,00	0,00	1193	78560046	127	3673083	499315561	120613517	32036535714	(597416580)
		40.130	40.135	40.140	40.145	40.150	40.155	40.160	40.165	40.170	40.175	40.180	40.185	40.190	40.195	40.200	40.205

CAMBIOS DE FONDOS MISMA ADMINISTRADORA

MONTOS RECIBIDOS

TIPO DE FONDO Y CUENTA PERSONAL DE DESTINO

FONDO TIPO	CCI-CO		CCI-CV		CCI-DC		CCI-AV		CAPVC		CAV		CAI		SUB TOT. CAMBIOS DE FONDOS	DICTAMENES Y RECAZOS	TOTAL PESOS RECIBIDOS
	Nº CTAS	$	Nº CTAS	$	Nº CTAS	$	Nº CTAS	$	Nº CTAS	$	Nº CTAS	$	Nº CTAS	$	$	$	$
A	44	709554526	0	0	0	0	0,00	0,00	0,00	0,00	16	6204031	0	0	715758557	0	715758557
B	4501	6073286059	31	5309198	22	2201	0,00	0,00	0,00	0,00	406	3439119	494	21102797	6103139374	0	6103139374
C	18033	24410568334	4373	55645819	342	2506902	0,00	0,00	0,00	0,00	1744	19822584	2715	68308646	24556852285	0	24556852285
D	13654	20767249254	488	40726666	502	1427411	0,00	0,00	0,00	0,00	851	15464356	2054	49361765	20874229452	0	20874229452
E	3205	33021901720	108	42856427	27	9311884	0,00	0,00	0,00	0,00	2075	340534203	162	91935985	33506540219	0	33506540219
40.400 TOTAL	39437	84982559893	5000	144538110	893	13248398	0,00	0,00	0,00	0,00	5092	385464293	5425	230709193	85756519887	0	85756519887
	40.255	40.260	40.265	40.270	40.275	40.280	40.285	40.290	40.295	40.300	40.305	40.310	40.315	40.320	40.325	40.330	40.335

MONTOS ENVIADOS

TIPO DE FONDO Y CUENTA PERSONAL DE ORIGEN

FONDO TIPO	CCI-CO		CCI-CV		CCI-DC		CCI-AV		CAPVC		CAV		CAI		SUB TOTAL Cambios de	Dictamenes y Rezagos	TOTAL PESOS ENVIADOS	DIFERENCIA NETA Total Pesos Recibidos
	Nº CTAS	$	Nº CTAS	$	Nº CTAS	$	Nº CTAS	$	Nº CTAS	$	Nº CTAS	$	Nº CTAS	$		$	$	$
A	2374	18006437124	63	19528015	0	0	11,00	3.235.137,00	0,00	0,00	1738	157210696	88	1569039	18184744874	0,00	.187.980.011,00	-17472221454
B	14934	21204736215	4206	13999218	0	0	168,00	3.650.729,00	0,00	0,00	1642	125256248	2363	39116338	21383108019	0,00	386.758.748,00	-15283619374
C	18307	36704398770	542	81649527	530	3071488	0,00	0,00	0,00	0,00	1429	125625766	2564	76343133	36991088684	0,00	.991.088.684,00	-12434236399
D	3801	8522933146	189	28884076	0	0	0,00	0,00	184,00	2.528.728,00	274	63059242	410	26548861	8641425325	0,00	.643.954.053,00	12230275399
E	21	544054220	0	0	0	0	0,00	0,00	0,00	0,00	9	2684171	0	0	546738391	0,00	546.738.391,00	32959801828
40.400 TOTAL	39437	84982559475	5000	144060836	530	3071488	179,00	6.885.866,00	184,00	2.528.728,00	5092	473836123	5425	143577371	85747105293	0	85756519887	0
	40.340	40.345	40.350	40.355	40.360	40.365	40.370	40.375	40.380	40.385	40.390	40.395	40.400	40.405	40.410	40.415	40.420	40.425

CCI-CO . CUENTAS DE CAPITALIZACION INDIVIDUAL DE COTIZACIONES OBLIGATORIAS
CCI-CV : CUENTAS DE CAPITALIZACION INDIVIDUAL DE COTIZACIONES VOLUNTARIAS
CCI-DC : CUENTAS DE CAPITALIZACION INDIVIDUAL DE DEPOSITOS CONVENIDOS
CCI-AV . CUENTAS DE CAPITALIZACION INDIVIDUAL DE AFILIADOS VOLUNTARIOS
CAPVC : CUENTAS INDIVIDUALES DE AHORRO PREVISIONAL VOLUNTARIO COLECTIVO
CAV : CUENTAS DE AHORRO VOLUNTARIO
CAI . CUENTAS DE AHORRO DE INDEMNIZACION

2.2 CUADRO DE RECAUDACION DEL TRIMESTRE

50.000 RECAUDACION DEL TRIMESTRE DESDE : (01-10-2008) HASTA (31-12-2008) (EN MILES DE PESOS)

NOMBRE DE LA AFP : PLANVITAL S.A.
R.U.T. : 98.001.200-K
Fecha : 2008-12-31

50.200 RECAUDACION POR MES	50.110 ABONO MES DE RECAUDACION	50.120 ABONO MES SIGUIENTE AL DE RECAUDACION	50.130 TOTALES
50.140 COTIZACIONES OBLIGATORIAS	20.237.756	1.241.313	21.479.069
50.141 COTIZACIONES VOLUNTARIAS	64.475	2.749	67.224
50.142 DEPÓSITOS CONVENIDOS	33.648	22	33.670
50.143 DEPÓSITOS DE AHORRO PREVISIONAL VOLUNTARIO	38	0	38
50.144 DEPÓSITOS DE AHORRO VOLUNTARIO	297.718	13.891	311.609
50.145 APORTES DE INDEMNIZACIÓN	106.824	8.811	115.635
50.146 COTIZACIONES DE AFILIADOS VOLUNTARIOS	0	0	0
50.147 DEPOSITOS DE AHORRO PREVISIONAL VOLUNATRIO COLECTIVO	0	0	0
50.150 TOTAL RECAUDACIÓN DEL TRIMESTRE	20.740.459	1.266.786	22.007.245
50.160 RECAUDACIÓN NORMAL	19.761.300	778.154	20.539.454
50.170 RECAUDACIÓN ATRASADA	979.159	488.632	1.467.791
50.180 RECAUDACIÓN DE MESES ANTERIORES	428.221	4.128	432.349
50.185 TOTAL RECAUDACION POR INTERNET MODALIDAD ELECTRONICA	293.238	30	293.268
50.190 TOTAL RECAUDACION POR INTERNET MODALIDAD MIXTA	3.579.412	70.049	3.649.461

50.200 RECAUDACION POR CONCEPTO	50.210 ABONO MES DE RECAUDACION	50.220 ABONO MES SIGUIENTE AL DE RECAUDACION	50.130 TOTALES
50.240 RECAUDACIÓN DEL PRIMER MES	7.084.762	269.176	7.353.938
50.250 RECAUDACIÓN DEL SEGUNDO MES	6.645.251	620.572	7.265.823
50.260 RECAUDACIÓN DEL TERCER MES	7.010.446	377.038	7.387.484
50.270 TOTAL RECAUDACIÓN DEL TRIMESTRE	20.740.459	1.266.786	22.007.245

50.300 INSTITUCIONES RECAUDADORAS			
50.310 OFICINAS PROPIAS	50.311 INSTITUCIONES FINANCIERAS	50.312 OTRAS INSTITUCIONES	50.320 TOTAL RECAUDACION DEL TRIMESTRE
708.340	11.898.780	9.400.125	22.007.245

50.400 DESTINO FINAL DE LA RECAUDACION	50.410 DURANTE EL MISMO MES DE RECAUDACION	50.420 DURANTE EL MES SIGUIENTE AL DE RECAUDACION	50.430 TOTALES
50.500 DESTINO FINAL DE LA RECAUDACION			
50.510 A CUENTAS PERSONALES	6.457.589	220.337	6.677.926
50.520 A REZAGOS	627.173	48.839	676.012
50.530 A TRASPASAR O TRANSFERIR A OTRAS ENTIDADES	0	0	0
50.540 A PASIVO EXIGIBLE	2.384	63	2.447
50.550 TOTAL RECAUDACION DEL PRIMER MES	7.087.146	269.239	7.356.385
50.600 RECAUDACION DEL SEGUNDO MES			
50.610 A CUENTAS PERSONALES	5.906.358	559.300	6.465.658
50.620 A REZAGOS	738.893	61.272	800.165
50.630 A TRASPASAR O TRANSFERIR A OTRAS ENTIDADES	0	0	0
50.640 A PASIVO EXIGIBLE	754	611	1.365
50.650 TOTAL RECAUDACION DEL SEGUNDO MES	6.646.005	621.183	7.267.188
50.700 RECAUDACION DEL TERCER MES			
50.710 A CUENTAS PERSONALES	6.259.158	333.763	6.592.921
50.720 A REZAGOS	751.288	43.275	794.563
50.730 A TRASPASAR O TRANSFERIR A OTRAS ENTIDADES	0	0	0
50.740 A PASIVO EXIGIBLE	1.689	257	1.946
50.750 TOTAL RECAUDACION DEL SEGUNDO MES	7.012.135	377.295	7.389.430

2.3 CUADRO DE COTIZACIONES, DEPOSITOS Y APORTES DECLARADOS Y NO PAGADOS

51.100 COTIZACIONES, DEPOSITOS Y APORTES DECLARADOS Y NO PAGADOS AL MES DE Diciembre DE 2.008

NOMBRE DE LA AFP : AFP PLANVITAL S.A.

R.U.T. : 98.001.200 - K

Fecha 31-12-2008 : (Cifras en miles de pesos)

PERIODO DECLARACION ANTERIOR (Según timbre de caja) CODIGO	SALDO INICIAL Y GENERACION	PAGOS DEL MES		SALDO NOMINAL	SALDO ACTUALIZADO	CANTIDAD PLANILLAS	CANTIDAD RESOLUCIONES	CANTIDAD JUICIOS	CANTIDAD EMPLEADORES	CANTIDAD AFILIADOS
		PREJUDICIAL	JUDICIAL							
51.101 12 meses o más	5.861.152	672	13.652	5.846.828	28.458.875	252.874	227.444	211.841	35.259	609.450
51.102 11 meses	48.357	36	1.338	46.983	58.038	1.018	960	842	961	1.748
51.103 10 meses	51.518	205	2.014	49.299	59.647	1.030	957	821	960	1.848
51.104 9 meses	57.163	376	3.753	53.034	63.206	1.094	1.007	959	1.007	1.939
51.105 8 meses	53.490	287	2.127	51.076	59.835	1.072	992	938	992	1.849
51.106 7 meses	51.118	1.678	2.454	46.986	54.062	1.090	1.009	938	1.009	1.814
51.107 6 meses	54.997	1.100	2.573	51.324	58.095	1.118	1.017	870	1.016	1.930
51.108 5 meses	65.433	1.603	3.743	60.087	66.821	1.339	1.242	666	1.243	2.352
51.109 4 meses	85.317	4.012	4.539	76.766	83.770	1.508	1.376	711	1.381	2.735
51.110 3 meses	113.336	12.450	97	100.789	108.032	1.823	1.628	4	1.646	3.414
51.111 2 meses	145.649	21.426	0	124.223	130.770	2.281	1.986	5	2.023	4.243
51.112 1 mes	226.279	62.663	0	163.616	169.037	3.393	5	5	2.941	6.736
51.113 mes en curso	344.028	136.872	0	207.156	210.015	4.431	3	3	3.750	9.540
51.120 TOTALES	7.157.837	243.380	36.290	6.878.167	29.580.203	274.071	123.642	78.340	41.151	649.598

2.4 CUADRO DE COTIZACIONES, DEPOSITOS Y APORTES DECLARADOS Y NO PAGADOS CLASIFICADOS POR ACTIVIDADES ECONOMICAS Y REGIONES GEOGRAFICAS

51.200 COTIZACIONES, DEPOSITOS Y APORTES DECLARADOS Y NO PAGADOS CLASIFICADOS POR ACTIVIDADES ECONOMICAS Y REGIONES GEOGRAFICAS AL MES DE: Diciembre HOJA Nº 2

NOMBRE DE LA AFP : AFP PLANVITAL S.A.

R.U.T. : 98.001.200 - K

Fecha (AAAA-MM-DD) : 2008/12/31 (Cifras en miles de pesos)

CLASIFICADOR ACTIVIDADES ECONOMICAS		DISTRIBUCION POR REGIONES GEOGRAFICAS															
CODIGO	DIVISION	I	II	III	IV	V	VI	VII	VIII	IX	X	XI	XII	XIII	XIV	XV	TOTAL
51.201	AGRICULTURA, GANADERIA, CAZA Y SILVICULTURA	1.627	1.286	48.968	271.293	221.225	409.593	382.207	645.451	225.446	131.000	5.440	9.139	167.202	16.768	104	2.536.749
51.202	PESCA	1.793	5.935	337	18.479	23.038	0	1.029	62.431	2.219	111.799	1.875	12.473	28.852	82	6.187	276.529
51.203	EXPLOTACION DE MINAS Y CANTERAS	47.892	38.072	150.035	191.852	5.686	27.235	20.226	412.007	3.525	1.136	15.881	37	72.108	82	284	986.058
51.204	INDUSTRIAS MANUFACTURERAS NO METALICAS	15.567	95.779	141.723	254.488	397.006	273.358	317.662	676.923	182.713	469.158	5.209	15.503	2.171.391	8.657	4.461	5.029.598
51.205	INDUSTRIAS MANUFACTURERAS METALICAS	9.885	63.431	3.062	27.365	123.448	59.247	58.546	292.139	40.960	61.256	22	1.600	637.462	8.261	1.260	1.387.944
51.206	SUMINISTRO DE ELECTRICIDAD, GAS Y AGUA	0	27	71	3.666	578	6.068	30.007	1.086	904	1.123	24	29	18.274	0	0	61.857
51.207	CONTRUCCION	46.000	84.069	95.909	63.128	204.119	125.796	123.945	513.415	95.058	129.770	9.968	10.314	1.390.926	32.956	882	2.926.255
51.208	COMERCIO AL POR MAYOR Y MENOR; REP. VEHICULOS AUTOMOTORES/ENSERES DOMESTICOS	32.704	139.814	71.966	145.018	396.993	236.302	305.912	603.491	169.836	207.062	6.315	39.847	1.394.384	19.157	4.897	3.773.698
51.209	HOTELES Y RESTORANES	13.022	34.866	22.040	79.100	135.256	54.555	58.545	117 534	80.254	62.059	1.107	9.674	258.720	6.957	920	934.609
51.210	TRANSPORTE, ALMACENAMIENTO Y COMUNICACIONES	17.353	103.394	28.881	43.845	232.071	327.637	126.030	378.064	69.917	111.443	11.091	25.174	811.759	7.600	1.189	2.295.448
51.211	INTERMEDIACION FINANCIERA	2.881	1.517	2.101	3.142	21.417	5.669	9.793	17.876	13.884	2.642	0	0	203.842	0	618	285.382
51.212	ACTIVIDADES INMOBILIARIAS, EMPRESARIALES Y DE ALQUILER	38.691	324.079	58.336	97.745	424.987	143.212	190.961	527.130	236.382	195.283	6.604	13.070	1.245.699	19.207	4.003	3.525.389
51.213	ADMINISTRACION PUBLICA Y DEFENSA; PLANES DE SEGURIDAD SOCIAL, AFILIACION OBLIGATORIA	0	331	311	17.288	3.104	3.272	17.059	1.541	13.292	3.298	0	0	4.110	14.622	0	78.228
51.214	ENSEÑANZA	10.148	16.582	7.887	21.846	98.571	149.568	68.939	97.762	71.334	117.232	4.519	1.148	496.318	21.545	2.556	1.185.955
51.215	SERVICIOS SOCIALES Y DE SALUD	165	9.697	2.157	1.212	9.371	7.328	5.720	7.669	1.411	1.653	0	183	100.510	202	0	147.278
51.216	OTRAS ACTIVIDADES DE SERVICIOS COMUNITARIAS, SOCIALES Y PERSONALES	70.418	276.821	73.584	172.617	460.981	258.695	302.042	751.856	162.644	320.085	22.748	20.411	1.176.964	55.505	12.283	4.137.054
51.217	CONSEJO DE ADMINISTRACION DE EDIFICIOS Y CONDOMINIOS	40	14	47	720	524	2.059	1.292	1.654	610	319	23	49	4.408	390	23	12.172
51.218	ORGANIZACIONES Y ORGANOS EXTRATERRITORIALES	0	0	0	0	0	0	0	0	0	0	0	0	0	0	0	0
51.220	**TOTALES**	308.186	1.195.714	707.415	1.412.804	2.758.375	2.088.994	2.019.915	5.108.029	1.370.389	1.926.318	90.826	158.651	10.182.929	211.991	39.667	29.580.203

2.5 CUADRO DE COTIZACIONES, DEPOSITOS Y APORTES NO PAGADOS NI DECLARADOS

51.300 COTIZACIONES, DEPOSITOS Y APORTES NO PAGADOS NI DECLARADOS AL MES DE Diciembre DE 2.008

NOMBRE DE LA AFP : AFP PLANVITAL S.A.

R.U.T. : 98.001.200 - K

Fecha : 31/12/2008 0:00:00 (Cifras en miles de pesos)

PERIODO DECLARACION ANTERIOR (Según timbre de caja) CODIGO	SALDO INICIAL Y GENERACION	PAGOS DEL MES		ACLARACIONES	SALDO NOMINAL	SALDO ACTUALIZADO	CANTIDAD RESOLUCIONES	CANTIDAD JUICIOS	CANTIDAD EMPLEADORES	CANTIDAD AFILIADOS
		PREJUDICIAL	JUDICIAL							
51.301 12 meses o más	0	0	0	0	0	0	0	0	0	0
51.302 11 meses	0	0	0	0	0	0	0	0	0	0
51.303 10 meses	0	0	0	0	0	0	0	0	0	0
51.304 9 meses	0	0	0	0	0	0	0	0	0	0
51.305 8 meses	0	0	0	0	0	0	0	0	0	0
51.306 7 meses	0	0	0	0	0	0	0	0	0	0
51.307 6 meses	0	0	0	0	0	0	0	0	0	0
51.308 5 meses	0	0	0	0	0	0	0	0	0	0
51.309 4 meses	0	0	0	0	0	0	0	0	0	0
51.310 3 meses	0	0	0	0	0	0	0	0	0	0
51.311 2 meses	0	0	0	0	0	0	0	0	0	0
51.312 1 mes	0	0	0	0	0	0	0	0	0	0
51.313 mes en curso	0	0	0	0	0	0	0	0	0	0
51.320 TOTALES	0	0	0	0	0	0	0	0	0	0

2.6 CUADRO DE COTIZACIONES, DEPOSITOS Y APORTES NO PAGADOS NI DECLARADOS CLASIFICADOS POR ACTIVIDADES ECONOMICAS Y REGIONES GEOGRAFICAS

51.400 COTIZACIONES, DEPOSITOS Y APORTES NO PAGADOS NI DECLARADOS CLASIFICADOS POR ACTIVIDADES ECONOMICAS Y REGIONES GEOGRAFICAS AL MES DE: Diciembre HOJA Nº 2

NOMBRE DE LA AFP : AFP PLANVITAL S.A.

R.U.T. : 98.001.200 - K

Fecha (AAAA-MM-DD) : 31/12/2008 0:00:00 (Cifras en miles de pesos)

CLASIFICADOR ACTIVIDADES ECONOMICAS		DISTRIBUCION POR REGIONES GEOGRAFICAS															
CODIGO	DIVISION	I	II	III	IV	V	VI	VII	VIII	IX	X	XI	XII	XIII	XIV	XV	TOTAL
51.401	AGRICULTURA, GANADERIA, CAZA Y SILVICULTUR	0	0	0	0	0	0	0	0	0	0	0	0	0	0	0	0
51.402	PESCA	0	0	0	0	0	0	0	0	0	0	0	0	0	0	0	0
51.403	EXPLOTACION DE MINAS Y CANTERAS	0	0	0	0	0	0	0	0	0	0	0	0	0	0	0	0
51.404	INDUSTRIAS MANUFACTURERAS NO METALICAS	0	0	0	0	0	0	0	0	0	0	0	0	0	0	0	0
51.405	INDUSTRIAS MANUFACTURERAS METALICAS	0	0	0	0	0	0	0	0	0	0	0	0	0	0	0	0
51.406	SUMINISTRO DE ELECTRICIDAD, GAS Y AGUA	0	0	0	0	0	0	0	0	0	0	0	0	0	0	0	0
51.407	CONTRUCCION	0	0	0	0	0	0	0	0	0	0	0	0	0	0	0	0
51.408	COMERCIO AL POR MAYOR Y MENOR; REP. VEHIC	0	0	0	0	0	0	0	0	0	0	0	0	0	0	0	0
51.409	HOTELES Y RESTORANES	0	0	0	0	0	0	0	0	0	0	0	0	0	0	0	0
51.410	TRANSPORTE, ALMACENAMIENTO Y COMUNICACI	0	0	0	0	0	0	0	0	0	0	0	0	0	0	0	0
51.411	INTERMEDIACION FINANCIERA	0	0	0	0	0	0	0	0	0	0	0	0	0	0	0	0
51.412	ACTIVIDADES INMOBILIARIAS, EMPRESARIALES Y	0	0	0	0	0	0	0	0	0	0	0	0	0	0	0	0
51.413	ADMINISTRACION PUBLICA Y DEFENSA; PLANES D	0	0	0	0	0	0	0	0	0	0	0	0	0	0	0	0
51.414	ENSEÑANZA	0	0	0	0	0	0	0	0	0	0	0	0	0	0	0	0
51.415	SERVICIOS SOCIALES Y DE SALUD	0	0	0	0	0	0	0	0	0	0	0	0	0	0	0	0
51.416	OTRAS ACTIVIDADES DE SERVICIOS COMUNITARI	0	0	0	0	0	0	0	0	0	0	0	0	0	0	0	0
51.417	CONSEJO DE ADMINISTRACION DE EDIFICIOS Y C	0	0	0	0	0	0	0	0	0	0	0	0	0	0	0	0
51.418	ORGANIZACIONES Y ORGANOS EXTRATERRITORI	0	0	0	0	0	0	0	0	0	0	0	0	0	0	0	0
51.220	TOTALES	0	0	0	0	0	0	0	0	0	0	0	0	0	0	0	0

SECCION II DEL INFORME TRIMESTRAL DEL FONDO DE PENSIONES

60.000 COMISIONES DEL TRIMESTRE DE Octubre-Diciembre 2009

NOMBRE DE LA AFP : PLANVITAL

R.U.T. : 98.001.200-K

Fecha (AAAA-MM-DD) : 2008-12-31

60.100 COMISIONES DEVENGADAS POR CONCEPTO DE ACREDITACION, ADMINISTRACION, TRANSFERENCIA Y RETIROS

MES DE DEVENGAMIENTO	60.100.10 PORCENTUAL POR ACREDITACION DE COTIZACIONES			60.100.15 PORCENTUAL POR ACREDITACIONCION DE COTIZACIONES DE AFILIADOS VOLUNTARIOS			60.100.20 PORCENTUAL POR ACREDITACION DE APORTES DE INDEMNIZACION		60.100.25 PORCENTUAL POR ADMINISTRACION DE COTIZACIONES VOLUNTARIAS, DEPOSITOS CONVENIDOS Y APVC	
	MONTO DE COTIZACIONES ACREDITADAS ($)	COMISION PESOS	COMISION CUOTAS	MONTO DE APORTES ACREDITADOS ($)	COMISION PESOS	COMISION CUOTAS	COMISION PESOS	COMISION CUOTAS	COMISION PESOS	COMISION CUOTAS
PRIMER MES	7.261.010.794	1.584.263.594	74.481,94	0	0	,00	0	,00	1.259.813	53,04
SEGUNDO MES	6.659.083.084	1.674.630.253	81.421,43	0	0	,00	0	,00	19.010	1,13
TERCER MES	7.163.790.800	1.825.288.484	86.071,34	0	0	,00	0	,00	1.137.681	51,50
70.100.60 TOTALES	21.083.884.678	5.084.182.331	241.974,71	0	0	,00	0	,00	2.416.504	105,67

60.100 COMISIONES DEVENGADAS POR CONCEPTO DE ACREDITACION, ADMINISTRACION, TRANSFERENCIA Y RETIROS

MES DE DEVENGAMIENTO	60.100.30 FIJA POR TRANSFRENCIA DE COTIZACIONES VOLUNTARIAS, DEPOSITOS CONVENIDOS, APVC Y COTIZACIONES DE AFILIADOS VOL HACIA OTRAS ENTIDADES		60.100.35 POR RETIROS PROGRAMADOS Y RENTAS TEMPORALES		60.100.40 POR ADMINISTRACION DE AHORRO VOLUNTARIO		60.100.50 TOTAL		
	COMISION PESOS	COMISION CUOTAS	COMISION PESOS	COMISION CUOTAS	COMISION PESOS	COMISION CUOTAS	COMISION PESOS	COMISION CUOTAS	
PRIMER MES	1.437	0,04	25.981.995	1.351,94	0	0,00	1.611.506.839	75.886,96	
SEGUNDO MES	0	0,00	24.824.132	1.371,21	0	0,00	1.699.473.395	82.793,77	
TERCER MES	0	0,00	26.072.662	1.420,27	0	0,00	1.852.498.827	87.543,11	
60.100.60 TOTALES	1.437	0,04	76.878.789	4.143,42	0	0,00	5.163.479.061	246.223,84	

2.7 CUADRO DE COMISIONES DEL TRIMESTRE (CONTINUACION)

COMISIONES DEL TRIMESTRE

NOMBRE DE LA AFP : PLANVITAL

R.U.T. : 98.001.200-K

Fecha (AAAA-MM-DD) : 2008-12-31

HOJA Nº 2

60.200 COMISIONES DEVENGADAS POR CONCEPTO DE ACREDITACION DE REZAGOS

MES DE DEVENGAMIENTO	60.200.10 PORCENTUAL POR ACREDITACION DE COTIZACIONES OBLIGATORIAS		60.200.20 FIJA POR ACREDITACION DE COTIZACIONES OBLIGATORIAS		60.200.30 PORCENTUAL POR ACREDITACION DE APORTES DE		60.200.40 POR ACLARACION Y TRASPASOS DE REZAGOS		60.200.50 TOTALES	
	COMISION PESOS	COMISION CUOTAS	COMISION PESOS	COMISION CUOTAS	COMISION PESOS	COMISION CUOTAS	COMISION PESOS	COMISION CUOTAS	COMISION PESOS	COMISION CUOTAS
PRIMER MES	47.593.985	2.465,48	0	0,00	0	0,00	5.752.555	153,58	53.346.540	2.619,06
SEGUNDO MES	239.476	7,25	0	0,00	0	0,00	5.196.723	144,40	5.436.199	151,65
TERCER MES	1.008.703	44,24	0	0,00	0	0,00	18.644.233	519,34	19.652.936	563,58
60.200.60 TOTALES	48.842.164	2.516,97	0	0,00	0	0,00	29.593.511	817,32	78.435.675	3.334,29

60.300 DEVOLUCION DE COMISIONES

MES DE DEVOLUCION	60.300.10 CALCULOS ERRONEOS		60.300.20 CUENTAS DUPLICADAS Y FICTICIAS		60.300.30 FALSIFICACION DE INCORPORACIONES		60.300.40 REGULARIZACION DE MULTIPLES AFILIACIONES		60.300.50 OTROS		60.300.60 TOTAL	
	COMISION PESOS	COMISION CUOTAS	COMISION PESOS	COMISION CUOTAS	COMISION PESOS	COMISION CUOTAS	COMISION PESOS	COMISION CUOTAS	COMISION PESOS	COMISION CUOTAS	COMISION PESOS	COMISION CUOTAS
PRIMER MES	0	0,00	0	0,00	0	0,00	0	0,00	7.059.861	221,65	7,059,861	221,65
SEGUNDO MES	0	0,00	0	0,00	0	0,00	0	0,00	118.986	6,93	118,986	6,93
TERCER MES	0	0,00	0	0,00	0	0,00	0	0,00	1.527.441	69,80	1,527,441	69,80
60.200.60 TOTALES	0	0,00	0	0,00	0	0,00	0	0,00	8.706.288	298,38	8,706,288	298,38

60.400 TOTAL COMISIONES (COMISIONES DEVENGADAS-DEVOLUCIONES)	COMISION EN PESOS	COMISION EN CUOTAS
	5.233.208.448	249.259,75

Los abajo firmantes nos declaramos responsables de la información contenida en el presente informe trimestral de los Fondos de Pensiones Planvital tipo A,B,C,D, Y E, asumiendo por lo tanto toda responsabilidad legal correspondiente. Asimismo, declaramos que esta información es igual a la que se incluye en la transmisión de datos.

NOMBRE : ALEX POBLETE CORTHORN

FIRMA : _____

GERENTE GENERAL

NOMBRE: OSVALDO MUÑOZ CHAVEZ

FIRMA : _____

CONTADOR FONDO DE PENSIONES

DECLARACIÓN DE RESPONSABILIDAD SOBRE LOS ESTADOS FINANCIEROS AUDITADOS DE LOS FONDOS DE PENSIONES

Los suscritos en sus calidades de Directores, Gerente General y Contador General, respectivamente, de la Administradora de Fondos de Pensiones Planvital S.A. domiciliados en Tenderini N° 127 declaramos, bajo juramento que los datos contenidos en los estados financieros anual de los Fondos de Pensiones al 31 de Diciembre de 2008 son la expresión fiel de la verdad, por lo que asumimos la responsabilidad legal correspondiente.

NOMBRE	CARGO	RUT	FIRMA
Alfredo Francesco Luigi Orelli	Presidente	376351	
Rodrigo Diaz de Valdes	Director Suplente	13.882.348-2	
Oscar Spoerer Varela	Director	7.267.801-K	
Cristian Pizarro Goicochea	Director	6.750.984-6	
Rudolf Dudler	Director	F1575886	
Alex Poblete Corthorn	Gerente General	7.191.776-2	
Osvaldo Muñoz Chavez	Contador Fondo de Pensiones	10.776.830-0	



Santiago, Marzo 30 de 2009

Autorizo las firmas del anverso de don ALFREDO FRANCESCO LUIGI ORELLI, Pasaporte nº376351; de don RODRIGO DIAZ DE VALDES, C.I.Nº13.882.348-2; de don OSCAR SPOERER VARELA, C.I.Nº7.267.801-K; de don CRISTIAN PIZARRO GOICOCHEA, C.I.Nº6.750.984-6; de don ALEX POBLETE CORTHORN, C.I.Nº7.191.776-2 y de don OSVALDO MUÑOZ CHAVEZ, C.I.Nº 10.776.830-0, todos en representación de **ADMINISTRADORA DE FONDOS DE PENSIONES PLANVITAL S.A. Rut.Nº98.001.200-k.-**
Santiago,31 de marzo de 2009.-



ESTADOS FINANCIEROS

ASESORIAS PREVISIONALES MAGISTER INTERNACIONAL S.A.

Diciembre 31 de 2008 y 2007

Landa

RSM International
The Worldwide Audit, Tax & Consulting Network

INFORME DE LOS AUDITORES INDEPENDIENTES

Razón Social Auditores Externos : Landa Consultores Auditores Ltda.
RUT Auditores Externos : 78.078.930-1

Señores
Accionistas y Directores de
Magíster Internacional S.A.

1. Hemos efectuado una auditoría a los balances generales de Magíster Internacional S.A. al 31 de diciembre de 2008 y 2007 y a los correspondientes estados de resultados y de flujos de efectivo por los años terminados en esas fechas. La preparación de dichos estados financieros y sus correspondientes Notas N° 1 a 20, es responsabilidad de la administración de Magíster Internacional S.A.. Nuestra responsabilidad consiste en emitir una opinión sobre estos estados financieros, con base en las auditorías que efectuamos.

2. Nuestras auditorías fueron efectuadas de acuerdo con normas de auditoría generalmente aceptadas en Chile. Tales normas requieren que planifiquemos y realicemos nuestro trabajo con el objeto de lograr un razonable grado de seguridad que los estados financieros están exentos de errores significativos. Una auditoría comprende el examen, a base de pruebas, de evidencias que respaldan los importes y las informaciones revelados en los estados financieros. Una auditoría comprende, también, una evaluación de los principios de contabilidad utilizados y de las estimaciones significativas hechas por la administración de la Sociedad, así como una evaluación de la presentación general de los estados financieros. Consideramos que nuestras auditorías constituyen una base razonable para fundamentar nuestra opinión.

3. En nuestra opinión, los mencionados estados financieros presentan razonablemente, en todos sus aspectos significativos, la situación financiera de Magíster Internacional S.A. al 31 de diciembre de 2008 y 2007 y los resultados de sus operaciones y flujos de efectivo por los años terminados en esas fechas, de acuerdo con principios de contabilidad generalmente aceptados en Chile y normas de la Superintendencia de Valores y Seguros.



Nombre de la persona autorizada que firma: **René Duarte**
Rut de la persona autorizada que firma: **9.709.007-6**

Santiago, febrero 25 de 2009

Landa Consultores Auditores Ltda.
is an independet membert firm of RSM International, an affiliation of independent accounting and consulting firms.

Av. Los Conquistadores 1700, Piso 25, Lado B
Providencia - Santiago - Chile
Tel.: (56 2) 232 7733
www.landa.cl

Almirante Latorre 617
Santiago - Chile
Te.: (56 2) 696 5104
Fax: (56 2) 672 0776

LANDA CONSULTORES
AUDITORES
SOLO PARA PROPOSITOS
DE IDENTIFICACION

1.00 IDENTIFICACIÓN

1.01 Razón Social

MAGISTER INTERNACIONAL S.A.

1.02 Rut Sociedad	96.722.140-6
1.03 Fecha de inicio	01-01-08
1.04 Fecha de cierre	31-12-08
1.05 Tipo de moneda	P
1.06 Tipo de estados financieros	I

SUPERINTENDENCIA DE PENSIONES

LANDA CONSULTORES AUDITORES
SOLO PARA PROPOSITOS DE IDENTIFICACION

SUPERINTENDENCIA DE PENSIONES

2.00 ESTADOS FINANCIEROS MAGISTER INTERNACIONAL S.A. **HOJA Nº 2**

2.01 BALANCE GENERAL
(en miles de pesos)

		ACTUAL	ANTERIOR
		Día Mes Año	Día Mes Año
ACTIVOS		al 31 12 08	al 31 12 07
11.010	Disponible	18.318	19.809
11.020	Depósitos a plazo	0	0
11.030	Valores negociables (neto)	0	0
11.040	Deudores por venta (neto)	0	0
11.050	Documentos por cobrar (neto)	0	0
11.060	Deudores varios (neto)	0	0
11.070	Documentos y cuentas por cobrar a empresas relacionadas	66.477	65.096
11.090	Existencias (neto)	0	0
11.080	Impuestos por recuperar	44	48
11.100	Gastos pagados por anticipado	0	0
11.150	Impuestos diferidos	0	0
11.110	Otros activos circulantes	0	0
11.000	**TOTAL ACTIVOS CIRCULANTES**	84.839	84.953
12.010	Terrenos	0	0
12.020	Construcciones y obras de infraestructura	0	0
12.050	Máquinas y equipos	0	0
12.090	Otros activos fijos	0	0
12.085	Mayor valor por retasación del activo fijo	0	0
12.070	Depreciación (menos)	0	0
12.000	**TOTAL ACTIVOS FIJOS**	0	0
13.010	Inversiones en empresas relacionadas	0	0
13.025	Inversiones en otras sociedades	0	0
13.026	Menor valor de inversiones	0	0
13.027	Mayor valor de inversiones (menos)	0	0
13.030	Deudores a largo plazo	0	0
13.035	Documentos y cuentas por cobrar a empresas relacionadas	0	0
13.040	Intangibles	0	0
13.060	Amortización (menos)	0	0
13.080	Otros	0	0
13.000	**TOTAL OTROS ACTIVOS**	0	0
10.000	**TOTAL ACTIVOS**	84.839	84.953

LANDA CONSULTORES AUDITORES
SOLO PARA PROPOSITOS DE IDENTIFICACION

SUPERINTENDENCIA DE PENSIONES

2.00 ESTADOS FINANCIEROS MAGISTER INTERNACIONAL S.A.

2.01 BALANCE GENERAL
(en miles de pesos)

PASIVOS	ACTUAL Día Mes Año al 31 12 08	ANTERIOR Día Mes Año al 31 12 07
21.010 Obligs. con bancos e inst. financieras - corto plazo	0	0
21.015 Obligs. con bancos e inst. financieras - porción largo plazo	0	0
21.020 Obligs. con el público (efectos de comercio)	0	0
21.025 Obligs. con el público (bonos)	0	0
21.030 Obligs. largo plazo con vcto. dentro de un año	0	0
21.040 Dividendos por pagar	0	0
21.050 Cuentas por pagar	0	0
21.080 Documentos por pagar	0	0
21.070 Acreedores varios	230	252
21.075 Documentos y cuentas por pagar a empresas relacionadas	0	0
21.080 Provisiones	0	0
21.085 Retenciones	345	375
21.090 Impuesto a la renta	0	0
21.100 Ingresos percibidos por adelantado	0	0
21.105 Impuestos diferidos	0	0
21.110 Otros pasivos circulantes	0	0
21.000 TOTAL PASIVOS CIRCULANTES	575	627
22.010 Obligs. con bancos e instituciones financieras	0	0
22.020 Obligs. con el público (bonos)	0	0
22.030 Documentos por pagar	0	0
22.040 Acreedores varios	0	0
22.045 Documentos y cuentas por pagar a empresas relacionadas	0	0
22.050 Provisiones	0	0
22.070 Otros pasivos a largo plazo	0	0
22.000 TOTAL PASIVOS A LARGO PLAZO	0	0
24.000 INTERES MINORITARIO	0	0
23.010 Capital pagado	142.252	142.252
23.020 Reserva revalorización capital	0	0
23.030 Sobreprecio en venta de acciones propias	0	0
23.046 Reserva por mayor valor en retas. tec. del activo fijo	0	0
23.047 Otras reservas	0	0
23.057 Déficit acumulado período de desarrollo (menos)	0	0
23.050 Utilidades retenidas (suma códigos 23.052 al 23.056)	(57.988)	(57.926)
23.052 Reserva futuros dividendos	113.897	113.897
23.053 Utilidades acumuladas	0	0
23.054 Pérdida acumuladas (menos)	(171.823)	(171.104)
23.055 Utilidad (pérdida) del ejercicio	(62)	(719)
23.056 Dividendos provisorios (menos)	0	0
23.000 TOTAL PATRIMONIO	84.264	84.326
20.000 TOTAL PASIVOS	84.839	84.953

LANDA CONSULTORES
AUDITORES
SOLO PARA PROPOSITOS
DE IDENTIFICACION

SUPERINTENDENCIA DE PENSIONES

2.00 ESTADOS FINANCIEROS MAGISTER INTERNACIONAL S.A.

2.02 ESTADO DE RESULTADOS
(en miles de pesos)

		ACTUAL Día Mes Año Desde 01 01 08 Hasta 31 12 08	ANTERIOR Día Mes Año Desde 01 01 07 Hasta 31 12 07
41.110	Ingresos de explotación	0	0
41.120	Costos de explotación (menos)	0	0
41.100	Margen de explotación	0	0
41.200	Gastos de administración y ventas (menos)	0	0
41.000	**RESULTADO OPERACIONAL**	0	0
42.110	Ingresos financieros	1.081	932
42.120	Utilidad inversión empresas relacionadas	0	0
42.130	Otros ingresos fuera de la explotación	0	0
42.210	Pérdida inversión empresas relacionadas (menos)	0	0
42.220	Amortización menor valor de inversiones (menos)	0	0
42.300	Gastos financieros (menos)	0	0
42.230	Otros egresos fuera de la explotación (menos)	0	0
42.400	Corrección monetaria	(1.270)	(1.615)
42.410	Diferencia de cambio	127	(36)
42.000	**RESULTADO NO OPERACIONAL**	(62)	(719)
40.000	Resultado antes del impuesto a la renta	(62)	(719)
50.000	Impuesto a la renta (menos)	0	0
23.053	Utilidad (pérdida) consolidada	0	0
51.000	Interés minoritario (menos)	0	0
23.054	**UTILIDAD (PERDIDA) LIQUIDA**	(62)	(719)
43.000	Amortización mayor valor de inversiones	0	0
23.055	**UTILIDAD (PERDIDA) DEL EJERCICIO**	(62)	(719)

Las notas explicativas adjuntas Nros. 1 al 20 forman parte integral de estos estados financieros.
Los abajo firmantes se declaran responsables de la información contenida en los presentes estados financieros y en sus respectivas notas explicativas, asumiendo por lo tanto, la responsabilidad legal correspondiente.

NOMBRE: JAIME BARROS CRESTA

FIRMA : **GERENTE GENERAL**

NOMBRE: JOSE ACEVEDO JIMENEZ

FIRMA: **CONTADOR GENERAL**

LANDA CONSULTORES AUDITORES
SOLO PARA PROPOSITOS DE IDENTIFICACION

SUPERINTENDENCIA DE PENSIONES

2.00 ESTADOS FINANCIEROS MAGISTER INTERNACIONAL S.A. **HOJA Nª 5**

2.03 ESTADOS DE FLUJOS DE EFECTIVO

(Cifras en miles de pesos)

		Desde 01 01 08 Hasta 31 12 08 M$	Desde 01 01 07 Hasta 31 12 07 M$
FLUJO ORIGINADO POR ACTIVIDADES OPERACIONALES			
65.110	Recaudación de deudores por ventas	0	0
65.115	Ingresos financieros percibidos	0	0
65.120	Dividendos y otros repartos percibidos	0	0
65.125	Otros ingresos percibidos	0	0
65.130	Pagos a proveeedores y personal (menos)	0	0
65.135	Intereses pagados (menos)	0	0
65.140	Impuesto a la renta pagado (menos)	0	0
65.145	Otros gastos pagados (menos)	0	0
65.150	IVA y otros similares pagados (menos)	0	0
65.100	**Total Flujo originado por actividades de operación**	0	0
FLUJO ORIGINADO POR ACTIVIDADES DE FINANCIAMIENTO			
65.210	Colocación de acciones de pago	0	0
65.215	Obtención de préstamos	0	0
65.220	Obligaciones con el público	0	0
65.225	Préstamos documentados de empresas relacionadas	0	0
65.230	Obtención de otros préstamos de empresas relacionadas	0	0
65.235	Otras fuentes de financiamiento	0	0
65.240	Pago de dividendos (menos)	0	0
65.245	Repartos de capital (menos)	0	0
65.250	Pago de préstamos (menos)	0	0
65.255	Pago de obligaciones con el público (menos)	0	0
65.260	Pago de préstamos documentados de empresas relacionadas (menos)	0	0
65.265	Pago de otros préstamos de empresas relacionadas (menos)	0	0
65.270	Pago de gastos por emisión y colocación de acciones (menos)	0	0
65.275	Pago de gastos por emisión y colocación de obligaciones con el público (menos)	0	0
65.280	Otros desembolsos por financiamiento (menos)	0	0
65.200	**Total Flujo neto originado por actividades de Financiamiento**	0	0

LANDA CONSULTORES AUDITORES
SOLO PARA PROPOSITOS DE IDENTIFICACION

SUPERINTENDENCIA DE PENSIONES

2.00 ESTADOS FINANCIEROS MAGISTER INTERNACIONAL S.A. **HOJA Nª 6**

2.03 ESTADOS DE FLUJOS DE EFECTIVO

(Cifras en miles de pesos)

		Desde 01 01 08 Hasta 31 12 08 M$	Desde 01 01 07 Hasta 31 12 07 M$
FLUJO ORIGINADO POR ACTIVIDADES DE INVERSION			
65.310	Ventas de activo fijo	0	0
65.315	Ventas de inversiones permanentes	0	0
65.320	Ventas de otras inversiones	0	0
65.325	Recaudación de préstamos documentados a empresas relacionadas	0	0
65.330	Recaudación de otros préstamos a empresas relacionadas	0	0
65.335	Otros ingresos de inversión	0	0
65.340	Incorporación de activos fijos (menos)	0	0
65.345	Pago de intereses capitalizados (menos)	0	0
65.350	Inversiones permanentes (menos)	0	0
65.355	Inversiones en instrumentos financieros (menos)	0	0
65.360	Préstamos documentados a empresas relacionadas (menos)	0	0
65.365	Otros préstamos a empresas relacionadas (menos)	0	0
65.370	Otros desembolsos de inversión (menos)	0	0
65.300	**Total flujo neto originado por actividades de inversión**	0	0
65.000	FLUJO NETO TOTAL DEL AÑO	0	0
65.500	EFECTO INFLACION SOBRE EL EFECTIVO Y EFECTIVO EQUIVALENTE	(1.491)	(1.503)
66.000	VARIACION DEL EFECTIVO Y EFECTIVO EQUIVALENTE	(1.491)	(1.503)
66.500	SALDO INICIAL DEL EFECTIVO Y EFECTIVO EQUIVALENTE	19.809	21.312
67.000	SALDO FINAL DEL EFECTIVO Y EFECTIVO EQUIVALENTE	18.318	19.809

LANDA CONSULTORES
AUDITORES
SOLO PARA PROPOSITOS
DE IDENTIFICACION

SUPERINTENDENCIA DE PENSIONES

2.00 ESTADOS FINANCIEROS MAGISTER INTERNACIONAL S.A. **HOJA Nª 7**

2.03 ESTADOS DE FLUJOS DE EFECTIVO

(Cifras en miles de pesos)

	CONCILIACION ENTRE EL RESULTADO NETO Y EL FLUJO OPERACIONAL	Desde 01 01 08 Hasta 31 12 08 M$	Desde 01 01 07 Hasta 31 12 07 M$
68.100	Utilidad (pérdida) del período	(62)	(719)
68.105	(Utilidad) Pérdida en ventas de activos fijos	0	0
68.110	(Utilidad) en ventas de inversiones	0	0
68.115	Pérdida en ventas de inversiones	0	0
68.120	(Utilidad) Pérdida en ventas de otros activos	0	0
	Cargos (abonos) a resultados que no significan movimientos de efectivo	**62**	**719**
68.125	Depreciaciones	0	0
68.130	Amortización de intangibles	0	0
68.135	Castigos y provisiones	0	0
68.147	Pérdida por inversión en sociedades relacionadas	0	0
68.150	Amortización menor valor de inversiones	0	0
68.155	Amortización mayor valor de inversiones	0	0
68.160	Saldo cuenta corrección monetaria	1.270	1.615
68.165	Otros abonos a resultados que no representan flujo de efectivo (menos)	(1.081)	(932)
68.170	Otros cargos a resultado que no representan flujo de efectivo	(127)	36
	(Aumento) disminución de activos:	**0**	**0**
68.175	(Aumento) Disminución de deudores por ventas	0	0
68.180	(Aumento) Disminución de existencias	0	0
68.185	(Aumento) Disminución de otros activos	0	0
	Aumento (Disminución) de pasivos	**0**	**0**
68.190	Aumento (Disminución) Cuentas por pagar	0	0
68.195	Aumento (Disminución) Intereses por pagar	0	0
68.200	Aumento (Disminución) Impuesto a la renta por pagar	0	0
68.205	Aumento (Disminución) Otras cuentas por pagar relacionadas	0	0
	con resultados fuera de la explotacion	0	0
68.210	Impuesto al valor agregado y otros similares por pagar	0	0
68.215	Aumento (Disminución) Otros pasivo circulantes	0	0
68.000	**TOTAL FLUJO OPERACIONAL**	0	0

LANDA CONSULTORES AUDITORES
SOLO PARA PROPOSITOS DE IDENTIFICACION

INDICE

NOTA 1 : PRESENTACIÓN DE LA SOCIEDAD 2
NOTA 2 : RESUMEN DE CRITERIOS CONTABLES APLICADOS 2
NOTA 3 : CAMBIOS CONTABLES 4
NOTA 4 : DEUDORES VARIOS CORTO PLAZO Y LARGO PLAZO 4
NOTA 5 : SALDOS Y TRANSACCIONES CON ENTIDADES RELACIONADAS 4
NOTA 6 : IMPUESTOS DIFERIDOS E IMPUESTOS A LA RENTA 5
NOTA 7 : INVERSIONES EN OTRAS SOCIEDADES 5
NOTA 8 : PASIVOS 5
NOTA 9 : PATRIMONIO 6
NOTA 10: COSTOS DE EXPLOTACION 7
NOTA 11: GASTOS DE ADMINISTRACION Y VENTAS 8
NOTA 12: INGRESOS FINANCIEROS 8
NOTA 13: OTROS GASTOS FUERA DE LA EXPLOTACIÓN 8
NOTA 14: CORRECCION MONETARIA 8
NOTA 15: DIFERENCIA DE CAMBIO 9
NOTA 16: REMUNERACIONES DEL DIRECTORIO 9
NOTA 17: CONTINGENCIAS Y RESTRICCIONES 9
NOTA 18: CAUCIONES OBTENIDAS DE TERCEROS 9
NOTA 19: SANCIONES 10
NOTA 20: HECHOS POSTERIORES 10

LANDA CONSULTORES
AUDITORES
SOLO PARA PROPOSITOS
DE IDENTIFICACION

NOTA 1 : PRESENTACIÓN DE LA SOCIEDAD

Magister Internacional S.A. fue constituida como una Sociedad Anónima Cerrada por escritura pública, otorgada ante el Notario de Santiago señor Juan R. San Martín U., con fecha 27 de octubre de 1994. Su existencia y sus estatutos fueron aprobados por la Resolución de la Superintendencia de Administradora de Fondos de Pensiones, hoy Superintendecia de Pensiones Nº E-102-94 de fecha 16 de Diciembre de 1994, Institución que fiscaliza las actividades de la Sociedad.
El objeto de la Sociedad, son todos aquellos que complementen el giro de la Matriz, que estén relacionadas directa o indirectamente, en el ámbito previsional, que se encuentran autorizadas por la Circular Nº 856 de la SAFP.

NOTA 2 : RESUMEN DE CRITERIOS CONTABLES APLICADOS

a) Bases de preparación

Los presentes estados financieros de Magister Internacional S.A. al 31 de diciembre de 2008 y 2007 han sido preparados de acuerdo con normas e instrucciones impartidas por la Superintendencia de Pensiones; en lo no dicho por ésta, conforme a lo establecido por la Superintendencia de Valores y Seguros y en lo no determinado por ambas instituciones, en base a los principios y normas contables generalmente aceptadas, que sean emitidos por el Colegio de Contadores de Chile A.G..

b) Período contable

Los estados financieros corresponden a los períodos de doce meses comprendidos entre el 01 de enero y el 31 de diciembre de 2008 y 2007.

c) Estados financieros comparativos

Los estados financieros presentados incluyen, además de las cifras al 31 de diciembre de 2008, aquellas correspondientes al 31 de diciembre de 2007. Estas últimas han sido actualizadas para fines comparativos, aplicándoles la variación experimentada por el Indice de Precios al Consumidor (I.P.C.) entre el 30 de noviembre de 2008 y 30 de noviembre de 2007.

d) Corrección monetaria

Con el objeto de reflejar en los estados financieros el efecto de la variación en el poder adquisitivo de la moneda, se ha actualizado el capital propio financiero y los activos y pasivos no monetarios, de acuerdo a la variación del Índice de Precios al Consumidor, I.P.C.

IPC 30-11-2008	IPC 30-11-2007	Variación IPC
145,19	133,34	8,9%

LANDA CONSULTORES
AUDITORES
SOLO PARA PROPOSITOS
DE IDENTIFICACION

e) Bases de conversión

Los activos y pasivos pactados en unidades de fomento o moneda extranjera se encuentran convertidos a pesos chilenos de acuerdo a las siguientes paridades:

	2008	2007	Variación
	$	$	%
Dólar Estadounidense	636,45	496,89	28,1%
Unidad de Fomento	21.452,57	19.622,66	9,3%

f) Impuesto a la renta e impuestos diferidos

El Impuesto a la Renta se contabiliza sobre la base de la renta líquida imponible, determinada según las normas establecidas en la Ley de Impuesto a la Renta.

La Sociedad al 31 de diciembre de 2008 y 2007, no registra provisión de Impuesto a la Renta, en razón de haber determinado una renta líquida imponible negativa, conforme a las disposiciones legales vigentes.

La Sociedad no registra saldos por impuestos diferidos.

g) Estado de flujo de efectivo

Para efectos de la preparación del estado de flujo de efectivo, de acuerdo a lo señalado en el Boletín Técnico N° 50 del Colegio de Contadores de Chile A.G., la Sociedad ha considerado como efectivo equivalente los saldos en caja y bancos sin restricciones.

Bajo flujos originados por actividades de operación, se incluyen todos aquellos flujos relacionados con el giro social.

h) Estimación deudores incobrables

Al 31 de diciembre de 2008 y 2007, el saldo registrado por este concepto, corresponde a una provisión realizada a deudas pertenecientes a Inverlink Consultores y deudores por contrato de asesorías.

LANDA CONSULTORES AUDITORES
SOLO PARA PROPOSITOS DE IDENTIFICACION

NOTA 3: CAMBIOS CONTABLES

Al 31 de diciembre de 2008 no existen cambios contables respecto del ejercicio anterior.

NOTA 4: DEUDORES VARIOS CORTO PLAZO Y LARGO PLAZO

Al 31 de diciembre de 2008 y 2007 este rubro presenta el siguiente detalle:

	Circulantes								
Items	Hasta 90 días		Más de 90 días hasta 1 año		Subtotal	Total Circulante (Neto)		Largo Plazo	
	31/12/2008	31/12/2007	31/12/2008	31/12/2007	31/12/2008	31/12/2008	31/12/2007	31/12/2008	31/12/2007
Deudores por contrato	91.032	99.134	0	0	91.032	91.032	99.134	0	0
Varios Deudores	41.272	44.945	0	0	41.272	41.272	44.945	0	0
Provisión Incobrables	(132.304)	(144.079)	0	0	(132.304)	(132.304)	(144.079)	0	0
Total Deudores	0	0	0	0	0	0	0	0	0

NOTA 5: SALDOS Y TRANSACCIONES CON ENTIDADES RELACIONADAS

Los saldos vigentes y transacciones efectuadas por la Sociedad durante cada ejercicio con entidades relacionadas, se detallan como se indica:

Documentos y cuentas por cobrar

Rut	Sociedad	Corto plazo 2008	Corto plazo 2007	Largo plazo 2008	Largo plazo 2007
98.001.200-k	A.F.P. Planvital S.A.	66.477	65.096	-	-
Totales		66.477	65.096	-	-

Corresponde a una cuenta corriente mercantil de dinero, de manera que AFP Planvital S.A. envíe a Magíster Internacional S.A. y eventualmente viceversa, dinero sin aplicación a usos determinados. Ninguna de las partes, durante el desarrollo del contrato, será acreedor ni deudor de suma alguna. Los valores remesados de una parte a la otra, se expresarán en unidades de fomento, de acuerdo al Valor que tenga dicha unidad el día de la remesa y devengaran a contar de la misma un interés de Tasa Bancaria (TAB) para 90 días, mas un 1,5%.
El plazo por el cual se pacta esta cuenta corriente mercantil y su administración es por un año Contando desde el 29 de octubre de 2001, prorrogable por iguales períodos si ninguna de las partes Notifica a la otra con una anticipación de 30 días su intención de no perseverar en su continuación.

Transacciones

Sociedad	Rut	Naturaleza de la relación	Descripción de la transacción	2008 Monto M$	2008 Efecto en resultados (cargo) abono M$	2007 Monto M$	2007 Efecto en resultados (cargo) abono M$
A.F.P. Planvital S.A.	98.001.200-k	Matriz	Cta. Cte.	1.081	1.081	932	932

Los saldos presentados en cuadro anterior corresponden en un 100% a cuentas corrientes mercantiles.

LANDA CONSULTORES
AUDITORES
SOLO PARA PROPOSITOS
DE IDENTIFICACION

NOTA 6 : IMPUESTOS DIFERIDOS E IMPUESTO A LA RENTA

Provisión impuesto a la renta

La Sociedad no ha efectuado provisión por Impuesto a la Renta de primera categoría, para los períodos terminados al 31 diciembre de 2008 y 2007, en razón de presentar Renta Líquida Imponible Negativa.

Impuestos Diferidos

Al 31 de diciembre de 2008 y 2007 la Sociedad no presenta saldos por este concepto.

NOTA 7: INVERSIONES EN OTRAS SOCIEDADES

Se incluye en este rubro el equivalente de US$ 125.000 correspondiente al aporte de participación que tiene la sociedad en el Consorcio conformado por las empresas Credicorp Bank S.A., Compañía Internacional de Seguros S.A. y Magister Internacional S.A., cuya entidad celebró un contrato de servicios por un período de cinco años con el Consejo de Administración del SIACAP, entidad estatal de la República de Panamá, publicado en la Gaceta Oficial del 19 de abril de 1999, para la prestación de los servicios de apertura, registro y pago de las cuentas individuales de los afiliados al Sistema de Ahorro y Capitalización de Pensiones de los Servicios Públicos (SIACAP). Este contrato venció con fecha 31 de diciembre de 2005 no siendo prorrogado.

Cabe destacar que los Derechos y Obligaciones de Magister Internacional S.A. están limitados a los US$125.000, según contrato de fecha 31 de mayo de 1999, además el vencimiento del Consorcio que se establecía con fecha 31 de Mayo de 2004 fue prorrogado hasta el 31 de Diciembre de 2005. Durante los ejercicios 2008 y 2007 el Consorcio no ha realizado operaciones y ha cambiado su base de contabilidad de negocio en marcha a la base de liquidación.

Al respecto, y habida consideración a que los estados financieros al 31 de diciembre de 2008, 2007, 2006 y 2005 del Consorcio no están auditados y no se cuenta con información respecto del estado en que dicho Consorcio habrá de continuar, de ser ello procedente, la Administración resolvió en el ejercicio 2005 constituir una provisión por el monto total aportado para cubrir el riesgo de pérdida que esto eventualmente pudiera tener.

NOTA 8: PASIVOS

a) Otros pasivos exigibles corto plazo

	31/12/2008 M$	31/12/2007 M$
Acreedores Varios	230	252
Retenciones	345	375
Totales	**575**	**627**

LANDA CONSULTORES AUDITORES
SOLO PARA PROPOSITOS DE IDENTIFICACION

NOTA 9: CAMBIOS EN EL PATRIMONIO

Las variaciones experimentadas en las cuentas de patrimonio entre el 01 de enero y el 31 de diciembre de 2008 y 2007, son las siguientes, en moneda de cada fecha:

Concepto	Capital Pagado M$	Reserva Futuros Dividendos M$	Utilidad (Pèrdida) Acumuladas M$	(Pèrdida) del Ejercicio M$	Totales M$
Saldos al 01.01.2008	121.626	97.383	(130.920)	(15.376)	72.713
Distribución de pérdida	-	-	(15.376)	15.376	-
Revalorización capital propio financiero	9.000	7.206	(10.825)	-	5.381
Pérdida del Ejercicio	-	-	-	(660)	(660)
Saldos al 31.12.2007	130.626	104.589	(157.121)	(660)	77.434
Saldos actualizados en un 8,9%	142.252	113.897	(171.104)	(719)	84.326
Saldos al 01.01.2008	130.626	104.589	(157.121)	(660)	77.434
Distribución de pérdida	-	-	(660)	660	-
Revalorización capital propio financiero	11.626	9.308	(14.042)	-	6.892
Pérdida del Ejercicio	-	-	-	(62)	(62)
Saldos al 31.12.2008	142.252	113.897	(171.823)	(62)	84.264

...A CONSULTORES
AUDITORES
...LO PARA PROPOSITOS
...E IDENTIFICACION

Número de acciones

Serie	Nº acciones suscritas	Nº acciones pagadas	Nº acciones con derecho a voto
Sin serie	52.744	52.744	52.744

Capital (M$)

Serie	Capital suscrito	Capital pagado
Sin serie	142.252	142.252

Principales accionistas

	Nombre de 12 mayores accionistas	Tipo de persona	RUT	Participación de propiedad	Número de acciones
1	A.F.P. Planvital S.A.	D	98.001.200-k	99,98%	52.734
2	Asesorias e Inversiones Los Olmos S.A.	D	96.955.270-1	0,02%	10
	TOTAL			100,00%	52.744

Entidad controladora: A.F.P. Planvital S.A.

Porcentaje de la propiedad de la entidad controladora: 99,98%

NOTA 10: COSTOS DE EXPLOTACION

Al 31 de diciembre de 2008 y 2007 la Sociedad no registra saldos por este concepto.

LANDA CONSULTORES AUDITORES
SOLO PARA PROPOSITOS DE IDENTIFICACION

NOTA 11: GASTOS DE ADMINISTRACION Y VENTAS

Al 31 de diciembre de 2008 y 2007 la Sociedad no registra saldos por este concepto.

NOTA 12: INGRESOS FINANCIEROS

	2008 M$	2007 M$
Intereses y reajustes cuenta corriente mercantil.	1.081	932
Totales	1.081	932

NOTA 13: OTROS GASTOS FUERA DE LA EXPLOTACIÓN

Al 31 de diciembre de 2008 y 2007 la Sociedad no registra saldos por este concepto.

NOTA 14: CORRECCION MONETARIA

La aplicación del mecanismo de corrección monetaria descrito en Nota 2 (d), originó los efectos en resultados que se resumen a continuación:

Activos (cargos) abonos	Indice de reajustabilidad	2008 M$	2007 M$
Cuentas de Activos	I. P. C.	5.622	4.245
Total		5.622	4.245
Pasivos – Patrimonio (cargos) abonos			
Patrimonio	I. P. C.	(6.892)	(5.860)
Total		(6.892)	(5.860)
Pérdida por corrección monetaria		(1.270)	(1.615)

LANDA CONSULTORES AUDITORES
SOLO PARA PROPOSITOS DE IDENTIFICACION

NOTA 15: DIFERENCIA DE CAMBIO

(Cargos) abonos	Moneda	2008 M$	2007 M$
Disponible	US$	127	(36)
Resultado por diferencia de cambio		127	(36)

NOTA 16: REMUNERACIONES DEL DIRECTORIO

Al 31 de diciembre de 2008 y 2007, la Sociedad no registra pagos por este concepto.

NOTA 17: CONTINGENCIAS Y RESTRICCIONES

a) Garantías directas

La Sociedad no registra compromisos por este concepto.

b) Garantías indirectas

La Sociedad no registra compromisos por este concepto.

c) Otras contingencias

La Sociedad no registra compromisos por este concepto.

NOTA 18: CAUCIONES OBTENIDAS DE TERCEROS

No hay cauciones recibidas de terceros a favor de la Sociedad al 31 de diciembre de 2008 y 2007.

LANDA CONSULTORES
AUDITORES
SOLO PARA PROPOSITOS
DE IDENTIFICACION

NOTA 19: SANCIONES

Durante el presente ejercicio la Sociedad, sus Directores y/o Gerentes no han tenido sanciones o multas por parte de la Superintendencia de Pensiones.

NOTA 20: HECHOS POSTERIORES

Entre el 31 de Diciembre de 2008 y la fecha de presentación de los Estados Financieros (25 de Febrero de 2009), la Administración de la Sociedad no tiene conocimiento de hechos posteriores que pudieran afectar significativamente la presentación y/o interpretación de los mismos.

LANDA CONSULTORES AUDITORES
SOLO PARA PROPOSITOS DE IDENTIFICACION

HECHOS RELEVANTES

Con fecha 26 de noviembre de 2008, el Directorio, sucesiva, alternada e individualmente, recibió la renuncia de todos los señores directores titulares y suplentes elegidos en la Junta Ordinaria celebrada con fecha 30 de abril de ese año, y procedió, luego de la renuncia de cada titular, a designar en carácter de Director Reemplazante, a los siguientes señores:

1. Alex Poblete Corthorn
2. José Manuel Hurtado Zañartu
3. Yoana Villalobos Yáñez
4. Jorge Setz Rodríguez
5. Víctor Valenzuela Quezada

Asimismo, también en sesión celebrada con fecha 26 de noviembre de 2008, el Directorio designó a don Alex Poblete Corthorn como Presidente del Directorio y de la Sociedad, y a don Jaime Barros Cresta como Gerente General de la Sociedad.

Con fecha 30 de abril de 2008 se renovó el directorio de Magíster Internacional S.A. quedando éste integrado por los siguientes señores:

Directores Titulares	**Directores Suplentes**
1. Alfredo Orelli	1. Carlo Broggi
2. Rudolf Dudler	2. Paolo Ba
3. Vicenzo Piantedosi	3. Rodrigo Díaz de Valdés
4. Cristián Pizarro Goicochea	4. Gonzalo Zarate Pizarro
5. Oscar Spoerer Varela	5. Julio Pacheco Rivera

Posteriormente en sesión celebrada el mismo día 30 de abril de 2008, el Directorio designó a Don Alfredo Orelli, como Presidente del Directorio y de la Sociedad.

DECLARACION DE RESPONSABILIDAD
SOBRE LOS ESTADOS FINANCIEROS AUDITADOS

R.U.T. : 96.722.140-6
RAZON SOCIAL : Magister Internacional S.A.

Los abajo firmantes se declaran responsables respecto de la veracidad de la información incorporada en el presente informe Financiero Anual, referido al 31 de Diciembre de 2008, de acuerdo al siguiente detalle:

- Ficha Estadística Codificada Uniforme (FECU)
- Notas Explicativas a los Estados Financieros
- Resumen de Hechos Relevantes del Periodo

NOMBRE	CARGO	FIRMA	CEDULA DE IDENTIDAD
1.- Alex Poblete Corthorn	Presidente		7.191.776-2
2.- José M. Hurtado Zañartu	Director		7.282.232-3
3.- Yoana Villalobos Yáñez	Director		10.194.651-7
4.- Jorge Setz Rodríguez	Director		5.200.724-0
5- Víctor Valenzuela Quezada	Director		7.280.396-5
6.- Jaime Barros Cresta	Gerente General		6.234.896-8
7.- José Acevedo Jiménez	Contador General		8.115.499-6

Santiago, febrero 25 de 2009.

Autorizo las firmas del anverso de don ALEX POBLETE CORTHORN, C.I.Nº7.191.776-2; de don JOSE M.HURTADO ZAÑARTU, C.I.N.º7.282.232-3; de doña YOANA VILLALOBOS YAÑEZ, C.I.Nº10.194.651-7; de don JAIME BARROS CRESTA, C.I.Nº6.234.896-8 y de don JOSE ACEVEDO JIMENEZ, C.I.Nº8.115.499-6, todos en representación de **Magíster Internacional S.A**. **Rut.Nº96.722.140-6.-**
Santiago,25 de febrero de 2009.-

FABIOLA SALINAS PEÑA
Notario Suplente del Titular
FELIX JARA CADOT

FELIX JARA CADOT
NOTARIO PUBLICO SANTIAGO MUC
41ª NOTARIA

ESTADOS FINANCIEROS

ASESORIAS PREVISIONALES PLANVITAL INTERNACIONAL S.A.

Diciembre 31 de 2008 y 2007

Landa

RSM International
The Worldwide Audit, Tax & Consulting Network

INFORME DE LOS AUDITORES INDEPENDIENTES

Razón Social Auditores Externos : Landa Consultores Auditores Ltda.
RUT Auditores Externos : 78.078.930-1

Señores
Accionistas y Directores de
Asesorías Previsionales Planvital Internacional S.A.

1. Hemos efectuado una auditoría a los balances generales de Asesorías Previsionales Planvital Internacional S.A. al 31 de diciembre de 2008 y 2007 y a los correspondientes estados de resultados y de flujos de efectivo por los años terminados en esas fechas. La preparación de dichos estados financieros y sus correspondientes Notas N° 1 a 10, es responsabilidad de la administración de Asesorías Previsionales Planvital Internacional S.A.. Nuestra responsabilidad consiste en emitir una opinión sobre estos estados financieros, con base en las auditorías que efectuamos.

2. Nuestras auditorías fueron efectuadas de acuerdo con normas de auditoría generalmente aceptadas en Chile. Tales normas requieren que planifiquemos y realicemos nuestro trabajo con el objeto de lograr un razonable grado de seguridad que los estados financieros están exentos de errores significativos. Una auditoría comprende el examen, a base de pruebas, de evidencias que respaldan los importes y las informaciones revelados en los estados financieros. Una auditoría comprende, también, una evaluación de los principios de contabilidad utilizados y de las estimaciones significativas hechas por la administración de la Sociedad, así como una evaluación de la presentación general de los estados financieros. Consideramos que nuestras auditorías constituyen una base razonable para fundamentar nuestra opinión.

3. En nuestra opinión, los mencionados estados financieros presentan razonablemente, en todos sus aspectos significativos, la situación financiera de Asesorías Previsionales Planvital Internacional S.A. al 31 de diciembre de 2008 y 2007 y los resultados de sus operaciones y flujos de efectivo por los años terminados en esas fechas, de acuerdo con principios de contabilidad generalmente aceptados en Chile y normas de la Superintendencia de Valores y Seguros.



Nombre de la persona autorizada que firma: **René Duarte**
Rut de la persona autorizada que firma: **9.709.007-6**

Santiago, febrero 25 de 2009

LANDA CONSULTORES
AUDITORES
SOLO PARA PROPOSITOS
DE IDENTIFICACION

1.00 IDENTIFICACIÓN

1.01 Razón Social

ASESORIAS PREVISIONALES PLANVITAL INTERNACIONAL S.A.

1.02 Rut Sociedad	99.513.350-4
1.03 Fecha de inicio	01-01-08
1.04 Fecha de cierre	31-12-08
1.05 Tipo de moneda	P
1.06 Tipo de estados financieros	I

SUPERINTENDENCIA DE PENSIONES

LANDA CONSULTORES
AUDITORES
SOLO PARA PROPOSITOS
DE IDENTIFICACION

SUPERINTENDENCIA DE PENSIONES

2.00 ESTADOS FINANCIEROS DE ASESORIAS PREVISIONALES PLANVITAL INTERNACIONAL S.A.

2.01 BALANCE GENERAL
(en miles de pesos)

ACTIVOS	ACTUAL Día Mes Año al 31 12 08	ANTERIOR Día Mes Año al 31 12 07
11.010 Disponible	0	0
11.020 Depósitos a plazo	0	0
11.030 Valores negociables (neto)	0	0
11.040 Deudores por venta (neto)	0	0
11.050 Documentos por cobrar (neto)	0	0
11.060 Deudores varios (neto)	23	26
11.070 Documentos y cuentas por cobrar a empresas relacionadas	0	0
11.090 Existencias (neto)	0	0
11.080 Impuestos por recuperar	0	0
11.100 Gastos pagados por anticipado	0	0
11.150 Impuestos diferidos	0	0
11.110 Otros activos circulantes	0	0
11.000 TOTAL ACTIVOS CIRCULANTES	23	26
12.010 Terrenos	0	0
12.020 Construcciones y obras de infraestructura	0	0
12.050 Máquinas y equipos	0	0
12.090 Otros activos fijos	0	0
12.085 Mayor valor por retasación del activo fijo	0	0
12.070 Depreciación (menos)	0	0
12.000 TOTAL ACTIVOS FIJOS	0	0
13.010 Inversiones en empresas relacionadas	0	0
13.025 Inversiones en otras sociedades	0	0
13.026 Menor valor de inversiones	0	0
13.027 Mayor valor de inversiones (menos)	0	0
13.030 Deudores a largo plazo	0	0
13.035 Documentos y cuentas por cobrar a empresas relacionadas	0	0
13.040 Intangibles	0	0
13.060 Amortización (menos)	0	0
13.080 Otros	0	0
13.000 TOTAL OTROS ACTIVOS	0	0
10.000 TOTAL ACTIVOS	23	26

LANDA CONSULTORES
AUDITORES
SOLO PARA DEPOSITOS
DE IDENTIFICACION

2.00 ESTADOS FINANCIEROS DE ASESORIAS PREVISIONALES PLANVITAL INTERNACIONAL S.A.

2.01 BALANCE GENERAL

(en miles de pesos)

PASIVOS	ACTUAL Día Mes Año al 31 12 08	ANTERIOR Día Mes Año al 31 12 07
21.010 Obligs. con bancos e inst. financieras - corto plazo	0	0
21.015 Obligs. con bancos e inst. financieras - porción largo plazo	0	0
21.020 Obligs. con el público (efectos de comercio)	0	0
21.025 Obligs. con el público (bonos)	0	0
21.030 Obligs. largo plazo con vcto. dentro de un año	0	0
21.040 Dividendos por pagar	0	0
21.050 Cuentas por pagar	0	0
21.080 Documentos por pagar	0	0
21.070 Acreedores varios	0	0
21.075 Documentos y cuentas por pagar a empresas relacionadas	37.928	40.080
21.080 Provisiones	0	0
21.085 Retenciones	0	0
21.090 Impuesto a la renta	0	0
21.100 Ingresos percibidos por adelantado	0	0
21.105 Impuestos diferidos	0	0
21.110 Otros pasivos circulantes	0	0
21.000 TOTAL PASIVOS CIRCULANTES	37.928	40.080
22.010 Obligs. con bancos e instituciones financieras	0	0
22.020 Obligs. con el público (bonos)	0	0
22.030 Documentos por pagar	0	0
22.040 Acreedores varios	0	0
22.045 Documentos y cuentas por pagar a empresas relacionadas	0	0
22.050 Provisiones	0	0
22.070 Otros pasivos a largo plazo	0	0
22.000 TOTAL PASIVOS A LARGO PLAZO	0	0
24.000 INTERES MINORITARIO	0	0
23.010 Capital pagado	59.907	59.907
23.020 Reserva revalorización capital	0	0
23.030 Sobreprecio en venta de acciones propias	0	0
23.046 Reserva por mayor valor en retas. tec. del activo fijo	0	0
23.047 Otras reservas	0	0
23.057 Déficit acumulado período de desarrollo (menos)	0	0
23.050 Utilidades retenidas (suma códigos 23.052 al 23.056)	(97.812)	(99.961)
23.052 Reserva futuros dividendos	0	0
23.053 Utilidades acumuladas	0	0
23.054 Pérdida acumuladas (menos)	(99.961)	(101.410)
23.055 Utilidad (pérdida) del ejercicio	2.149	1.449
23.056 Dividendos provisorios (menos)	0	0
23.000 TOTAL PATRIMONIO	(37.905)	(40.054)
20.000 TOTAL PASIVOS	23	26

LANDA CONSULTORES
AUDITORES
SOLO PARA PROPOSITOS
DE IDENTIFICACION

2.00 ESTADOS FINANCIEROS DE ASESORIAS PREVISIONALES PLANVITAL INTERNACIONAL S.A.

2.02 ESTADO DE RESULTADOS
(en miles de pesos)

		ACTUAL Día Mes Año Desde 01 01 08 Hasta 31 12 08	ANTERIOR Día Mes Año Desde 01 01 07 Hasta 31 12 07
41.110	Ingresos de explotación	0	0
41.120	Costos de explotación (menos)	0	0
41.100	**Margen de explotación**	0	0
41.200	Gastos de administración y ventas (menos)	0	0
41.000	**RESULTADO OPERACIONAL**	0	0
42.110	Ingresos financieros	0	0
42.120	Utilidad inversión empresas relacionadas	0	0
42.130	Otros ingresos fuera de la explotación	0	0
42.210	Pérdida inversión empresas relacionadas (menos)	0	0
42.220	Amortización menor valor de inversiones (menos)	0	0
42.300	Gastos financieros (menos)	0	0
42.230	Otros egresos fuera de la explotación (menos)	(1.177)	(1.459)
42.400	Corrección monetaria	3.326	2.908
42.410	Diferencia de cambio	0	0
42.000	**RESULTADO NO OPERACIONAL**	2.149	1.449
40.000	Resultado antes del impuesto a la renta	2.149	1.449
50.000	Impuesto a la renta (menos)	0	0
23.053	Utilidad (pérdida) consolidada	0	0
51.000	Interés minoritario (menos)	0	0
23.054	**UTILIDAD (PERDIDA) LIQUIDA**	2.149	1.449
43.000	Amortización mayor valor de inversiones	0	0
23.055	**UTILIDAD (PERDIDA) DEL EJERCICIO**	2.149	1.449

Las notas explicativas adjuntas Nros. 1 al 10 forman parte integral de estos estados financieros.
Los abajo firmantes se declaran responsables de la información contenida en los presentes estados financieros y en sus respectivas notas explicativas, asumiendo por lo tanto, la responsabilidad legal correspondiente.

NOMBRE: JAIME BARROS CRESTA

FIRMA : GERENTE GENERAL

NOMBRE: JOSE ACEVEDO JIMENEZ

FIRMA: CONTADOR GENERAL

LANDA CONSULTORES
AUDITORES
SOLO PARA PROPOSITOS
DE IDENTIFICACION

SUPERINTENDENCIA DE PENSIONES

2.00 ESTADOS FINANCIEROS DE ASESORIAS PREVISIONALES PLANVITAL INTERNACIONAL S.A.

2.03 ESTADOS DE FLUJOS DE EFECTIVO

(Cifras en miles de pesos)

		Desde 01 01 08 Hasta 31 12 08 M$	Desde 01 01 07 Hasta 31 12 07 M$
FLUJO ORIGINADO POR ACTIVIDADES OPERACIONALES			
65.110	Recaudación de deudores por ventas	0	0
65.115	Ingresos financieros percibidos	0	0
65.120	Dividendos y otros repartos percibidos	0	0
65.125	Otros ingresos percibidos	0	0
65.130	Pagos a proveeedores y personal (menos)	0	0
65.135	Intereses pagados (menos)	0	0
65.140	Impuesto a la renta pagado (menos)	0	0
65.145	Otros gastos pagados (menos)	0	0
65.150	IVA y otros similares pagados (menos)	0	0
65.100	**Total Flujo originado por actividades de operación**	0	0
FLUJO ORIGINADO POR ACTIVIDADES DE FINANCIAMIENTO			
65.210	Colocación de acciones de pago	0	0
65.215	Obtención de préstamos	0	0
65.220	Obligaciones con el público	0	0
65.225	Préstamos documentados de empresas relacionadas	0	0
65.230	Obtención de otros préstamos de empresas relacionadas	0	0
65.235	Otras fuentes de financiamiento	0	0
65.240	Pago de dividendos (menos)	0	0
65.245	Repartos de capital (menos)	0	0
65.250	Pago de préstamos (menos)	0	0
65.255	Pago de obligaciones con el público (menos)	0	0
65.260	Pago de préstamos documentados de empresas relacionadas (menos)	0	0
65.265	Pago de otros préstamos de empresas relacionadas (menos)	0	0
65.270	Pago de gastos por emisión y colocación de acciones (menos)	0	0
65.275	Pago de gastos por emisión y colocación de obligaciones con el público (menos)	0	0
65.280	Otros desembolsos por financiamiento (menos)	0	0
65.200	**Total Flujo neto originado por actividades de Financiamiento**	0	0

LANDA CONSULTORES
AUDITORES
SOLO PARA PROPOSITOS
DE IDENTIFICACION

SUPERINTENDENCIA DE PENSIONES

2.00 ESTADOS FINANCIEROS DE ASESORIAS PREVISIONALES PLANVITAL INTERNACIONAL S.A.

2.03 ESTADOS DE FLUJOS DE EFECTIVO

(Cifras en miles de pesos)

	FLUJO ORIGINADO POR ACTIVIDADES DE INVERSION	Desde 01 01 08 Hasta 31 12 08 M$	Desde 01 01 07 Hasta 31 12 07 M$
65.310	Ventas de activo fijo	0	0
65.315	Ventas de inversiones permanentes	0	0
65.320	Ventas de otras inversiones	0	0
65.325	Recaudación de préstamos documentados a empresas relacionadas	0	0
65.330	Recaudación de otros préstamos a empresas relacionadas	0	0
65.335	Otros ingresos de inversión	0	0
65.340	Incorporación de activos fijos (menos)	0	0
65.345	Pago de intereses capitalizados (menos)	0	0
65.350	Inversiones permanentes (menos)	0	0
65.355	Inversiones en instrumentos financieros (menos)	0	0
65.360	Préstamos documentados a empresas relacionadas (menos)	0	0
65.365	Otros préstamos a empresas relacionadas (menos)	0	0
65.370	Otros desembolsos de inversión (menos)	0	0
65.300	**Total flujo neto originado por actividades de inversión**	0	0
65.000	FLUJO NETO TOTAL DEL AÑO	0	0
65.500	EFECTO INFLACION SOBRE EL EFECTIVO Y EFECTIVO EQUIVALENTE	0	0
66.000	VARIACION DEL EFECTIVO Y EFECTIVO EQUIVALENTE	0	0
66.500	SALDO INICIAL DEL EFECTIVO Y EFECTIVO EQUIVALENTE	0	0
67.000	SALDO FINAL DEL EFECTIVO Y EFECTIVO EQUIVALENTE	0	0

LANDA CONSULTORES
AUDITORES
SOLO PARA PROPOSITOS
DE IDENTIFICACION

2.00 ESTADOS FINANCIEROS DE ASESORIAS PREVISIONALES PLANVITAL INTERNACIONAL S.A.

2.03 ESTADOS DE FLUJOS DE EFECTIVO

(Cifras en miles de pesos)

	CONCILIACION ENTRE EL RESULTADO NETO Y EL FLUJO OPERACIONAL	Desde 01 01 08 Hasta 31 12 08 M$	Desde 01 01 07 Hasta 31 12 07 M$
68.100	Utilidad (pérdida) del período	2.149	1.449
68.105	(Utilidad) Pérdida en ventas de activos fijos	0	0
68.110	(Utilidad) en ventas de inversiones	0	0
68.115	Pérdida en ventas de inversiones	0	0
68.120	(Utilidad) Pérdida en ventas de otros activos	0	0
	Cargos (abonos) a resultados que no significan movimientos de efectivo	**(2.149)**	**(1.449)**
68.125	Depreciaciones	0	0
68.130	Amortización de intangibles	0	0
68.135	Castigos y provisiones	0	0
68.147	Pérdida por inversión en sociedades relacionadas	0	0
68.150	Amortización menor valor de inversiones	0	0
68.155	Amortización mayor valor de inversiones	0	0
68.160	Saldo cuenta corrección monetaria	(3.326)	(2.908)
68.165	Otros abonos a resultados que no representan flujo de efectivo (menos)	0	0
68.170	Otros cargos a resultado que no representan flujo de efectivo	1.177	1.459
	(Aumento) disminución de activos:	**0**	**0**
68.175	(Aumento) Disminución de deudores por ventas	0	0
68.180	(Aumento) Disminución de existencias	0	0
68.185	(Aumento) Disminución de otros activos	0	0
	Aumento (Disminución) de pasivos	**0**	**0**
68.190	Aumento (Disminución) Cuentas por pagar	0	0
68.195	Aumento (Disminución) Intereses por pagar	0	0
68.200	Aumento (Disminución) Impuesto a la renta por pagar	0	0
68.205	Aumento (Disminución) Otras cuentas por pagar relacionadas	0	0
	con resultados fuera de la explotacion	0	0
68.210	Impuesto al valor agregado y otros similares por pagar	0	0
68.215	Aumento (Disminución) Otros pasivo circulantes	0	0
68.000	**TOTAL FLUJO OPERACIONAL**	0	0

LANDA CONSULTORES
AUDITORES
SOLO PARA PROPOSITOS
DE IDENTIFICACION

INDICE

NOTA 1. ASPECTOS LEGALES DE LA SOCIEDAD 2

NOTA 2. RESUMEN DE CRITERIOS CONTABLES APLICADOS 3

NOTA 3. CAMBIOS CONTABLES 5

NOTA 4. SALDOS Y TRANSACCIONES CON ENTIDADES RELACIONADAS 5

NOTA 5. INVERSIONES EN OTRAS SOCIEDADES (CÓDIGO 13.020) 5

NOTA 6. IMPUESTOS DIFERIDOS E IMPUESTO A LA RENTA 6

NOTA 7. PATRIMONIO 6

NOTA 8. CORRECCIÓN MONETARIA 8

NOTA 9. OTROS EGRESOS FUERA DE LA EXPLOTACION 9

NOTA 10. HECHOS POSTERIORES 9

LANDA CONSULTORES AUDITORES
SOLO PARA PROPOSITOS DE IDENTIFICACION

NOTA 1. ASPECTOS LEGALES DE LA SOCIEDAD

a) **Razón Social y Constitución.** Asesorías Previsionales Planvital Internacional S.A.:

Fue constituida por escritura pública del 3 de Diciembre de 2002, ante el Notario de Santiago don Felix Jara Cadot y autorizada su existencia legal por la Ex Superintendencia de Administradoras de Fondos de Pensiones, hoy Superintendencia de Pensiones, mediante Resolución Nº E-178-2003 de fecha 3 de Enero de 2003.

b) **Objetivo de la Sociedad.** El objeto de la Sociedad será el permitido por el artículo vigésimo tercero del DL 3.500 y sus modificaciones posteriores, a las sociedades filiales de las AFP y que complementan su giro. Esto es, prestar servicios a personas naturales o jurídicas que operen en el extranjero o invertir en Administradoras de Fondos de Pensiones o en sociedades cuyo giro esté relacionado con materias previsionales, constituidas en el extranjero, entendiendo que complementan el giro de una sociedad Administradora de Fondos de Pensiones actividades que se realicen en el ámbito previsional tales como custodia de valores, recaudación de cotizaciones, aportes y depósitos, administración y pago de beneficios, procesamiento computacional de información, arriendo y ventas de sistemas computacionales, capacitación, administración de cuentas individuales y de ahorro previsional, promoción y venta de servicios y asesorías previsionales.
Actualmente la Sociedad se encuentra en etapa de organización y puesta en marcha.

c) **Inscripción en el Registro de Comercio**. La escritura de constitución y resolución de autorización de la Sociedad fue inscrita en el Registro de Comercio de Santiago a fojas Nº 686 con el número 849 de fecha 10 de Enero de 2003.

d) **Iniciación de Actividades.** La Sociedad con fecha 20 de Febrero de 2003, comunicó al Servicio de Impuestos Internos, a través del formulario 4415 la iniciación de sus actividades, inscrita con el R.U.T. Nº 99.513.350-4.

e) **Institución Responsable de la Fiscalización de sus Actividades.** Las actividades de la Sociedad son fiscalizadas por la Superintendencia de Pensiones.

f) **Inscripción en el Registro de Valores**: La Sociedad no se encuentra inscrita en el Registro de Valores de la Superintendencia de Valores y Seguros.

LANDA CONSULTORES
AUDITORES
SOLO PARA PROPOSITOS
DE IDENTIFICACION

NOTA 2. RESUMEN DE CRITERIOS CONTABLES APLICADOS

a. General

Los presentes estados financieros de Asesorias Previsionales Planvital Internacional S.A. al 31 de diciembre de 2008 y 2007 han sido preparados de acuerdo con normas e instrucciones impartidas por la Superintendencia de Pensiones; en lo no dicho por ésta, conforme a lo establecido por la Superintendencia de Valores y Seguros y en lo no determinado por ambas instituciones, en base a los principios y normas contables generalmente aceptadas, que sean emitidos por el Colegio de Contadores de Chile A.G..

b. Período cubierto por los estados financieros

Los Estados Financieros presentados corresponden a los períodos de doce meses comprendidos entre el 1 de enero y el 31 de diciembre de 2008 y 2007.

c. Estados financieros comparativos

Los Estados Financieros presentados incluyen además de las cifras al 31 de diciembre de 2008, aquellas correspondientes al 31 de diciembre de 2007, éstas últimas han sido actualizadas para fines comparativos, aplicándoles la variación experimentada por el índice de Precios al Consumidor (I.P.C.) entre el 30 de noviembre de 2008 y el 30 de noviembre de 2007.

d. Corrección monetaria

Con el objeto de reflejar en los estados financieros el efecto de la variación en el poder adquisitivo de la moneda, se ha actualizado el capital propio financiero y los activos y pasivos no monetarios, de acuerdo a la variación del Indice de Precios al Consumidor, I.P.C.

IPC 30.11.2008	IPC 30.11.2007	Variación IPC
145,19	133,34	8,9%

LANDA CONSULTORES
AUDITORES
SOLO PARA EFECTOS
DE IDENTIFICACION

e. Inversiones en empresas relacionadas e inversiones en otras sociedades

Al 31 de Diciembre de 2008 y 2007, la inversión en empresa relacionada se presenta valorizada de acuerdo al método del valor patrimonial, reconociendo en resultados la pérdida proporcional devengada. Al 31 de Diciembre de 2008 y 2007 la inversión se presenta valorizada en $1.
Al 31 de Diciembre de 2008 y 2007 la empresa filial se encuentra en etapa de organización y puesta en marcha.

f. Impuesto a la renta e impuestos diferidos

El Impuesto a la Renta se contabiliza sobre la base de la renta líquida imponible, determinada según las normas establecidas en la Ley de Impuesto a la Renta.

La Sociedad al 31 de Diciembre de 2008 y 2007, no registra provisión de Impuesto a la Renta, en razón de haber determinado una renta líquida imponible negativa, conforme a las disposiciones legales vigentes.
La Sociedad no registra saldos por impuestos diferidos.

g. Gastos de investigación y desarrollo

Al 31 de Diciembre de 2008 y 2007, la Sociedad no mantiene saldos por este concepto.

h. Estado de flujo de efectivo

La Sociedad no presenta saldo de efectivo y efectivo equivalente.

LANDA CONSULTORES
AUDITORES
SOLO PARA PROPOSITOS
DE IDENTIFICACION

NOTA 3. CAMBIOS CONTABLES

Al 31 de Diciembre de 2008 no existen cambios contables respecto del ejercicio anterior.

NOTA 4. SALDOS Y TRANSACCIONES CON ENTIDADES RELACIONADAS

Al 31 de diciembre de 2008 y 2007, la Sociedad registra un saldo por pagar ascendente a M$ 37.928 y M$ 40.080, respectivamente, según el siguiente detalle:

Documentos y Cuentas por Pagar

2008

RUT	SOCIEDAD	CORTO PLAZO	LARGO PLAZO
		M$	M$
98.001.200-K	A.F.P. PLANVITAL S.A.	37.928	0
TOTALES		**37.928**	**0**

2007

RUT	SOCIEDAD	CORTO PLAZO	LARGO PLAZO
		M$	M$
98.001.200-K	A.F.P. PLANVITAL S.A.	40.080	0
TOTALES		**40.080**	**0**

Los saldos mantenidos al 31 de Diciembre de 2008 y 2007 corresponden a cuenta corriente, la cual no tiene intereses, reajustes ni plazo de vencimiento.

NOTA 5. INVERSIONES EN OTRAS SOCIEDADES (CÓDIGO 13.020)

Al 31 de Diciembre de 2008 y 2007, la Sociedad registra inversión en Rusia, en donde se constituyó la sociedad "Centro de Tecnologías Previsionales y Asesorías", con un porcentaje de participación que asciende al 32%. A la fecha, dicho aporte ha sido destinado a cubrir los gastos de organización y puesta en marcha de dicha sociedad extranjera, la cual se encuentra en etapa de organización y puesta en marcha.
Al 31 de Diciembre de 2008 y 2007, esta inversión presenta saldo cero.

LANDA CONSULTORES AUDITORES SOLO PARA FINES DE IDENTIFICACION

NOTA 6. IMPUESTOS DIFERIDOS E IMPUESTO A LA RENTA

Impuesto a la Renta

Provisión impuesto a la renta

La Sociedad no ha efectuado provisión por Impuesto a la Renta de primera categoría, para los ejercicios terminados al 31 de Diciembre de 2008 y 2007, en razón de presentar Renta Líquida Imponible Negativa.

Impuestos Diferidos

La Sociedad no ha dado reconocimiento al beneficio tributario de las pérdidas acumuladas, debido a la incertidumbre de recuperación de las mismas, en concordancia a lo dispuesto en el Boletín Técnico N° 60 del Colegio de Contadores de Chile A.G.

NOTA 7. CAMBIOS EN EL PATRIMONIO

Patrimonio al 31 de Diciembre de 2008

Rubros Movimiento	Capital pagado	Pérdidas Acumuladas	Utilidad (Pérdida) del Ejercicio	Total M$
Saldo Inicial al 01.01.2008	55.011	(93.122)	1.330	(36.781)
Distribución de Utilidad	0	1.330	(1.330)	0
Revalorización	4.896	(8.169)	0	(3.273)
Utilidad del Ejercicio	0	0	2.149	2.149
Saldos al 31.12.2008	**59.907**	**(99.961)**	**2.149**	**(37.905)**

a) En el ejercicio 2008, Asesorias Previsionales Planvital Internacional S.A. se encuentra en etapa de organización y puesta en marcha y presenta sus Estados Financieros de acuerdo a lo normado por la Superintendencia de Valores y Seguros mediante Circular N° 1819 de fecha 14 de noviembre de 2006.

LANDA CONSULTORES AUDITORES SOLO PARA PROPOSITOS DE IDENTIFICACION

Patrimonio al 31 de Diciembre de 2007

Rubros Movimientos	Capital pagado	Pérdidas Acumuladas	Utilidad (Pérdida) del Ejercicio	TOTAL M$
Saldo Inicial al 01.01.2007	51.221	(86.394)	(312)	(35.485)
Distribución Pérdida	0	(312)	312	0
Revalorización	3.790	(6.416)	0	(2.626)
Utilidad del Ejercicio	0	0	1.330	1.330
Saldos al 31.12.2007	**55.011**	**(93.122)**	**1.330**	**(36.781)**
Corrección Monetaria	4.896	(8.288)	119	(3.273)
Saldo actualizado 31.12.2008	**59.907**	**(101.410)**	**1.449**	**(40.054)**

Número de acciones:

Serie	N° de acciones suscritas	N° de acciones pagadas	N° de acciones con derecho a voto
Sin serie	466.433	466.433	466.433

La fecha límite para suscribir y pagar las 700.000 acciones ordinarias y sin valor nominal emitidas en el acto de constitución de la Sociedad fue el día 03 de diciembre de 2005. De las 700.000 acciones suscritas a esa fecha, 233.567 no se encontraban pagadas. En consecuencia de lo anterior, el capital social actual se divide en 466.433 acciones ordinarias y sin valor nominal.

Capital (monto – M$)

Serie	Capital suscrito	Capital pagado
Sin serie	59.907	59.907

Accionistas

Nombre de 12 mayores accionistas	Tipo de persona	RUT	Participación de propiedad	Número de acciones
1. A.F.P. Planvital S.A.	D	98.001.200-K	99,95%	466.200
2. Asesoría e Inversiones Los Olmos S.A.	D	96.955.270-1	0,05%	233
Total			**100,00%**	**466.433**

Entidad controladora: Administradora de Fondos de Pensiones Planvital S.A.

Porcentaje de la propiedad de la entidad controladora: 99,95%

- Glosario Tipo de persona:

A: Persona natural nacional
B: Persona natural extranjera
C: Sociedad anónima abierta
D: Otro tipo de sociedad
E: Persona jurídica extranjera

LANDA CONSULTORES AUDITORES SOLO PARA EFECTOS DE IDENTIFICACION

NOTA 8. CORRECCIÓN MONETARIA

La aplicación de los mecanismos de corrección monetaria, según se describe en la letra d) de la Nota N° 2, originó un abono neto a los resultados al 31 de Diciembre de 2008 y 2007, según se desglosa a continuación:

ACTIVOS (CARGOS) / ABONOS	Índice de reajustabilidad	31/12/2008 M$	31/12/2007 M$
Activo circulante	IPC	0	0
Activo fijo	IPC	0	0
Intangibles	IPC	0	0
Cuentas de gastos	IPC	53	48
Total (cargos) abonos		**53**	**48**

PASIVOS-PATRIMONIO (CARGOS) / ABONOS	Índice de reajustabilidad	31/12/2008 M$	31/12/2007 M$
Patrimonio	IPC	3.273	2.860
Total (cargo) abono		**3.273**	**2.860**
Saldo corrección monetaria		**3.326**	**2.908**

LANDA CONSULTORES AUDITORES SOLO PARA EFECTOS DE IDENTIFICACION

NOTA 9 OTROS EGRESOS FUERA DE LA EXPLOTACION

Al 31 de Diciembre de 2008 y 2007, la Sociedad presenta un saldo de M$ 1.177 y M$ 1.459, respectivamente, por concepto de gasto de arriendo de oficina y patente comercial.

NOTA 10. HECHOS POSTERIORES

Entre el 31 de Diciembre de 2008 y la fecha de presentación de los Estados Financieros (25 de Febrero de 2009), la Administración de la Sociedad no tiene conocimiento de hechos posteriores que pudieran afectar significativamente la presentación y/o interpretación de los mismos.

LANDA CONSULTORES AUDITORES SOLO PARA EFECTOS DE IDENTIFICACION

HECHOS RELEVANTES

Con fecha 26 de noviembre de 2008, el Directorio, sucesiva, alternada e individualmente, recibió la renuncia de todos los señores directores titulares elegidos en Junta Ordinaria celebrada con fecha 30 de abril de ese año, y procedió, luego de la renuncia de cada titular, a designar en carácter de Director Reemplazante, a los siguientes señores:

1. Alex Poblete Corthorn
2. José Manuel Hurtado Zañartu
3. Yoana Villalobos Yáñez

Asimismo, también en sesión celebrada con fecha 26 de noviembre de 2008, el Directorio designó a don Alex Poblete Corthorn como Presidente del Directorio y de la Sociedad, y a don Jaime Barros Cresta como Gerente General de la Sociedad.

Con fecha 30 de abril de 2008 se renovó el directorio de Asesorias Previsionales Planvital Internacional S.A. quedando éste, integrado por los siguientes señores:

1. Alfredo Orelli
2. Cristian Pizarro Goicochea
3. Oscar Spoerer Varela

Posteriormente en sesión celebrada el mismo día 30 de abril de 2008, el Directorio designó a Don Alfredo Orelli, como Presidente del Directorio y de la Sociedad.

DECLARACION DE RESPONSABILIDAD
SOBRE LOS ESTADOS FINANCIEROS AUDITADOS

R.U.T. : 99.513.350-4
RAZON SOCIAL : Asesorías Previsionales Planvital Internacional S.A.

Los abajo firmantes se declaran responsables respecto de la veracidad de la información incorporada en el presente informe Financiero Anual, referido al 31 de Diciembre de 2008, de acuerdo al siguiente detalle:

- Ficha Estadística Codificada Uniforme (FECU)
- Notas Explicativas a los Estados Financieros
- Resumen de Hechos Relevantes del Periodo

NOMBRE	CARGO	FIRMA	CEDULA DE IDENTIDAD
1.- Alex Poblete Corthorn	Presidente		7.191.776-2
2.- José M. Hurtado Zañartu	Director		7.282.232-3
3.- Yoana Villalobos Yáñez	Director		10.194.651-7
6.- Jaime Barros Cresta	Gerente General		6.234.896-8
5.- José Acevedo Jiménez	Contador General		8.115.499-6

Santiago, febrero 25 de 2009.

Autorizo las firmas del anverso de don ALEX POBLETE CORTHORN, C.I.Nº7.191.776-2; de don JOSE M.HURTADO ZAÑARTU, C.I.N.º7.282.232-3; de doña YOANA VILLALOBOS YAÑEZ, C.I.Nº10.194.651-7; de don JAIME BARROS CRESTA, C.I.Nº6.234.896-8 y de don JOSE ACEVEDO JIMENEZ, C.I.Nº8.115.499-6, todos en representación de **Asesorias Provisionales Planvital Internacional S.A. Rut.Nº99.513.350-4.-**
Santiago,25 de febrero de 2009.-

FABIOLA SALINAS PEÑA
Notario Suplente del Titular
FELIX JARA CADOT

FELIX JARA CADOT
NOTARIO PUBLICO SANTIAGO MUC
41ª NOTARIA

APROBACION DE LA PRESENTE MEMORIA

La presente Memoria correspondiente al ejercicio anual 2008, fue aprobada en la Sesión N° 464 del Directorio de A.F.P. Planvital S.A., celebrada el día 31 de Marzo de 2009, a la que asistieron los Directores, señores Alfredo Orelli, Oscar Spoerer Varela, Cristian Pizarro Goycochea, Rudolf Dudler y el Director Suplente Rodrigo Diaz de Valdés, quienes declaran bajo juramento que la información que en ella se contiene se ajusta a la verdad.

Nombre	Cargo	Rut	Firma
Alfredo Orelli	Presidente	376351	
Oscar Spoerer Varela	Director	7.267.801-K	
Cristian Pizarro Goicochea	Director	6.750.984-6	
Rodrigo Diaz de Valdés	Director	13.882.348-2	
Rudolf Dudler	Director	F1575886	
Alex Poblete Corthorn	Gerente General	7.191.776-2	

Autorizo las firmas del anverso de don OSCAR SPOERER VARELA, C.I.Nº7.267.801-K; de don CRISTIAN PIZARRO GOICOCHEA, C.I.Nº6.750.984-6; de don RODRIGO DIAZ DE VALDES, C.I.Nº13.882.348-2; y de don ALEX POBLETE CORTHORN, C.I.Nº7.191.776-2; todos en representación de **A.F.P. PLANVITAL S.A.-**
Santiago,14 de abril de 2009.-

