Memoria Anual y Balance General al 31 de Diciembre de 2010 / AFP Planvital S.A



AFP PlanVital

El comienzo de una larga y sólida Amistad.







ADMINISTRADORA DE FONDOS DE PENSIONES PLAN VITAL S.A.

Memoria Anual y Balance General al 31 de Diciembre de 2010 / AFP Planvital S.A

INDICE

N°	GLOSA	N° PAGINA
	INDICE	2
1	IDENTIFICACIÓN DEL EJERCICIO	3
	CARTA DEL PRESIDENTE	4
2	IDENTIFICACIÓN DE LA SOCIEDAD	5
3	CAPITAL SOCIAL Y PROPIEDAD DE LA ADMINISTRADORA	8
4	ADMINISTRACIÓN Y PERSONAL	9
5	INFORME DE GESTIÓN	12
6	REMUNERACIONES DEL DIRECTORIO	13
7	ACTIVIDADES Y NEGOCIOS DE LA ADMINISTRADORA	14
8	FACTORES DE RIESGO	17
9	POLÍTICAS DE INVERSIÓN Y FINANCIAMIENTO	17
10	INFORMACIÓN SOBRE LAS INVERSIONES EN SOCIEDADES RELACIONADAS EN OTRAS FILIALES Y SOC. RELACIONADAS	29
11	UTILIDAD DISTRIBUIBLE	30
12	POLÍTICAS DE DIVIDENDOS	30
13	TRANSACCIONES DE ACCIONES	30
14	HECHOS ESENCIALES	30
15	SITUACIÓN DE LOS FONDOS DE PENSIONES	34
16	ADMINISTRADORA DE FONDOS DE PENSIONES PLANVITAL S.A., ESTADOS FINANCIEROS CONSOLIDADOS AL 31 DE DICIEMBRE DE 2010 Y 2009	35
17	FONDOS DE PENSIONES PLANVITAL TIPOS A, B, C, D Y E, ESTADOS FINANCIEROS AL 31 DE DICIEMBRE DE 2010 Y 2009	170
18	MAGÍSTER INTERNACIONAL S.A. ESTADOS FINANCIEROS INDIVIDUAL AL 31 DE DICIEMBRE DE 2010 Y 2009	229

1. IDENTIFICACIÓN DEL EJERCICIO.

El texto de la presente Memoria Anual correspondiente al ejercicio 2010, fue aprobado en la sesión de Directorio Nº 503 celebrada el 30 de Marzo de 2011, por el Presidente de la Sociedad, señor Alfredo Orelli, y por los directores señores Oscar Spoerer, Rudolf Dudler, Cristián Pizarro y Vincenzo Piantedosi.

La presente Memoria fue confeccionada de acuerdo a las normas de la Circular N° 1.634 de la Superintendencia de Pensiones.

DIRECTORES



PRESIDENTE
ALFREDO ORELLI
Licencie´ en Droit, Universite´ de Fribourg, Suiza
Advance Management Program, Universidad INSEAD
Fontainbleaux, Francia

Senior Advisor for Latin America
BSI SA Lugano Suiza



VICEPRESIDENTE
OSCAR SPOERER
Abogado
Universidad Católica de Chile

Socio Estudio Jurídico Spoerer&Valdés
Director de diversas empresas



RUDOLF DUDLER
Economista

Swiss certified accountant and controller
St. Gallen y Zürich, Suiza

Ejecutivo Finance Department
BSI Lugano Suiza



VINCENZO PIANTEDOSI
Finance and International Relations
New York University, USA

Director General – Control de las Unidades Internacionales
BSI SA Lugano Suiza



CRISTIAN PIZARRO
Agente de Aduana
Ministerio de Hacienda, D.N.A. Res.N°780/90, Chile

Agente de Aduanas Hernán Pizarro Ltda.
Director de diversas empresas

CARTA DEL PRESIDENTE.



Señores Accionistas:

Tengo la satisfacción de presentar a ustedes la Memoria Anual y los Estados Financieros de AFP Planvital S.A. correspondientes al ejercicio del año 2010, cuyos resultados financieros destacan entre los más positivos obtenidos desde la fundación de esta AFP, en el inicio del sistema, el año 1981.

El equilibrio económico y ambiente de desarrollo e inversión se hizo notar en toda la economía chilena luego de la lenta recuperación económica mundial a fines del 2009. Esto, junto a la buena gestión desarrollada, ha significado que se obtuviera para todos los fondos una positiva rentabilidad en los últimos 12 meses.

Es importante destacar que AFP Planvital S.A. haya logrado el segundo lugar en el sistema de AFP en el ranking de rentabilidad histórica del Fondo Tipo C, obteniendo un 9,49% de rentabilidad real anual promedio en el período que va desde el inicio del sistema al 31 de diciembre de 2010.

En el ámbito financiero es relevante señalar que parte de los buenos resultados del año 2010 corresponden a las utilidades obtenidas por nuestras inversiones en el Encaje y los resultados de seguro de invalidez y sobrevivencia, pero que no lo explican del todo, ya que ese resultado tiene buena parte de su fuente en la mejora continua de la gestión y la exitosa estrategia comercial que hemos definido.

Aún más, los buenos resultados de los últimos ejercicios permitieron en el año 2010 devolver a los accionistas más de MM$3.600 de capital, restituyéndoles con ello buena parte de aquellos aportes que debieron efectuar en tiempos difíciles.

En el ámbito operativo y comercial de la Sociedad, nos enorgullece comentar que continuamos invirtiendo en modernas tecnologías que nos permitirán otorgar cada vez un mejor servicio a nuestros clientes.

Este ejercicio estuvo marcado por la implementación del Sistema de Supervisión Basada en Riesgos de la Superintendencia de Pensiones y la entrada en el mercado de una nueva AFP producto de la Licitación de Cartera de principios de año. En este escenario, la Sociedad ha asumido un firme compromiso con procurar una adecuada administración de sus riesgos y continuar con la permanente mejora en la calidad de sus servicios.

En lo que se refiere a las proyecciones para este año, tenemos un prometedor escenario, con importantes desafíos que de seguro resolveremos exitosamente. Los logros obtenidos nos mantienen optimistas y con grandes proyecciones para el futuro, que no serían posibles sin la entrega, vocación y compromiso de todos aquellos quienes trabajan en AFP Planvital S.A., a quienes les agradezco sus esfuerzos a nombre de todos los miembros del Directorio.

Alfredo Orelli
Presidente

Santiago, marzo de 2011.

2. IDENTIFICACIÓN DE LA SOCIEDAD.

Nuestra Empresa.

Razón Social :	Administradora de Fondos de Pensiones Planvital S.A.
Rut:	98.001.200-K.
Giro:	Administradora de Fondos de Pensiones.
Tipo de Sociedad:	Anónima Abierta.
Inscripción Registro de Valores:	Nº 661.
Domicilio:	Tenderini 127, Santiago.
Auditores Externos:	RSM Auditores Ltda. (Ex Landa Consultores Auditores Ltda.)

Constitución de la Sociedad.

Los Estatutos Sociales constan en escritura pública de fecha 17 de agosto de 1981, otorgada en la Notaría de Santiago de don Miguel Garay Figueroa. Por su parte, la autorización de existencia y aprobación a que se refiere el artículo 131 de la Ley Nº 18.046, fueron otorgadas por Resolución Nº E-015-81 de la ex Superintendencia de Administradoras de Fondos de Pensiones, hoy Superintendencia de Pensiones, de fecha 25 de Agosto de 1981.

Asimismo, el certificado emitido por dicha Superintendencia fue inscrito a fojas 15.859 Nº 8.770 del Registro de Comercio de Santiago de 1981 y se publicó en el Diario Oficial de fecha 27 de agosto de ese mismo año.



FOTO DE LOS DIRECTORES
De izquierda a derecha: Vincenzo Piantedosi, Oscar Spoerer, Alfredo Orelli, Cristian Pizarro, Rudolf Dudler.

Red Comercial.

A.F.P. Planvital S.A. cuenta con una amplia red de centros de negocios y servicios de post-venta a lo largo del país, que le permite ofrecer atención a nivel nacional para sus afiliados y público en general.

Centros de Negocios en regiones	DIRECCIÓN	FONO
ARICA	Prat 320	(58) 251348
IQUIQUE	San Martín 417	(57) 413812
CALAMA	Vargas 2054 Of. A	(55) 312862
ANTOFAGASTA	Maipú 286	(55) 224720
COPIAPÓ	Valentin Letelier 714	(52) 217008
LA SERENA	Prat 480	(51) 225687
ILLAPEL	San Martín 215 Of. 21	(53)522061
OVALLE	V. Mackenna 497 L. A	(53) 621421
LOS ANDES	Las Heras 342	(34) 423670
SAN FELIPE	Prat 740 L. 8	(34) 512682
VALPARAÍSO	Prat 719	(32) 213101
VIÑA DEL MAR	Libertad 1002	(32) 692185
SAN ANTONIO	Barros Luco 1417	(35) 212302
RANCAGUA	Alcázar 266	(72) 237261
SAN VICENTE	Carlos Walker 274	(72) 571951
PICHILEMU	Daniel Ortúzar 444	(72) 841114
SAN FERNANDO	L. B. O'Higgins 735 L. B	(72) 712397
SANTA CRUZ	Nicolas Palacios 173	(72) 821466
CURICÓ	Carmen 774	(75) 318914
TALCA	3 Oriente 921	(71) 226665
CONSTITUCIÓN	Freire 375	(71) 671964
LINARES	Max Jara 260	(73) 216283
CHILLÁN	5 de Abril 1190	(42)225285
CONCEPCION	Cochrane 610	(41)2244560
LOS ANGELES	Lautaro 594	(43)311075
TEMUCO	Andrés Bello 881	(45) 212896
VALDIVIA	Vicente Perez Rosales 721	(63) 213881
OSORNO	M. A. Matta 688	(64) 234100
PUERTO MONTT	Rancagua 232	(65) 254464
COYHAIQUE	Condell 47 -B	(67) 233335
CASTRO	Portales 476	(65) 632691
PUERTO NATALES	Tomás Rogers 159 L. 1	(61) 411960
PUNTA ARENAS	Magallanes 598	(61) 241941

Centros de Negocios en R.M.	DIRECCIÓN	FONO
SANTIAGO	Tenderini 137	(02) 3907785
MAIPÚ	Monumento 2078 L. 3	(02) 531-9501

Casa Matriz	DIRECCIÓN	FONO
SANTIAGO	Tenderini 137 E-mail: infovital@planvital.cl Página Web: www.planvital.cl Fono Vital: 600 485 4444	(02) 3907700

Antofagasta



Arica



Calama



Iquique



Santa Cruz



Castro



Chillan



Constitución



Concepción



Talca



Coyhaique



Copiapó



Illapel



Curicó



Temuco



San Antonio



San Felipe



San Fernando



San Vicente



Tenderini



La Serena



Linares



Valdivia



Valparaíso



Viña del Mar



Puerto Montt



Los Andes



Los Angeles



Osorno



Ovalle



Maipú



Pichilemu



Punta Arenas



Rancagua



Puerto Natales



3. CAPITAL SOCIAL Y PROPIEDAD DE LA ADMINISTRADORA.

El capital social al cierre del ejercicio 2010 asciende a la suma de $29.845.653.722, dividido en 1.682.158.121 acciones nominativas, ordinarias y sin valor nominal, de las cuales 1.682.158.121 acciones, se encontraban suscritas y pagadas. El capital social al cierre del ejercicio 2010 incluye la capitalización de la suma de $8.993.752 correspondientes al mayor valor obtenido en la colocación de acciones menos $95.818.103 correspondiente a la capitalización de la perdida producida por el mayor valor pagado en el año 2005, en la adquisición de acciones de su propia emisión, producto del derecho a retiro ejercido por un accionista y menos $3.600.000.000 correspondiente a la disminución de capital social devuelto a los accionista según el acuerdo tomado en la Vigésima Junta Extraordinaria de Accionistas de AFP Planvital S.A. el 29 de septiembre de 2010. La modificación del artículo quinto de los Estatutos Sociales de AFP Planvital S.A. a fin de adaptarlo y reflejar en él los acuerdos de modificaciones en el capital social, tomados en la junta mencionada fue aprobada por la Superintendencia de Pensiones mediante resolución N°E-209-2010, de fecha 2 de noviembre de 2010. El capital social se encuentra distribuido en 4.031 accionistas.

Nómina de Mayores Accionistas	Nº de Acciones	Porcentaje de Participación
1.- Asesorías e Inversiones Los Olmos S.A.	1.448.583.571	86,114 %
2.- Inversiones Rodas S.A.	138.136.807	8,211 %
3.- Inversiones Soria S.A.	38.385.093	2,281 %
4.- Colegio de Profesores A.G.	23.030.733	1,369 %
5.- Sociedad de Inversiones Pizarro Ltda.	15.760.681	0,936 %
6.- Hanegar Company S.A.	14.088.275	0,837 %
7.- Sociedad de Inversiones Piu Ltda.	3.431.060	0,203 %
8.- Silva Garín Patricio	175.386	0,010 %
9.- Soc. Inversiones Trabajadores Telefónicos	36.320	0,002 %
10.- Mesanor A.G.	27.218	0,001 %
11.- Ayaquintuy Vivar Walter	15.461	0,000 %
12.- Manetti y Riumallo Ltda.	7.837	0,000 %
Sub-Total 12 Mayores Accionistas	**1.681.678.442**	**99,97 %**
13.- Otros Accionistas (4.019 en total)	479.679	0,03%
Total	**1.682.158.121**	**100,00 %**

El controlador de AFP Planvital S.A. es Asesoría e Inversiones Los Olmos S.A., sociedad anónima chilena titular del 86,11% de la propiedad. Por su parte, el controlador de Asesoría e Inversiones Los Olmos S.A. es la sociedad de Islas Vírgenes Británicas, Atacama Investments Ltd., quien directa e indirectamente tiene el 100% de la primera y es, a su vez, controlada por la sociedad suiza BSI SA. Esta última sociedad, es de propiedad exclusiva de Assicurrazioni Generali SpA, Trieste, a través de su participación directa en Participatie Maatschappij Graasfschap Holland NV, Diemen. Finalmente, Assicurazioni Generali SpA, es una sociedad italiana que mantiene una estructura de propiedad altamente atomizada, sin que existan participaciones individuales representativas de control.

Entidad Controladora: Asesoría e Inversiones Los Olmos S.A.

Porcentaje de la propiedad de la entidad controladora: 86,114 %.

4. ADMINISTRACIÓN Y PERSONAL.

Organigrama.

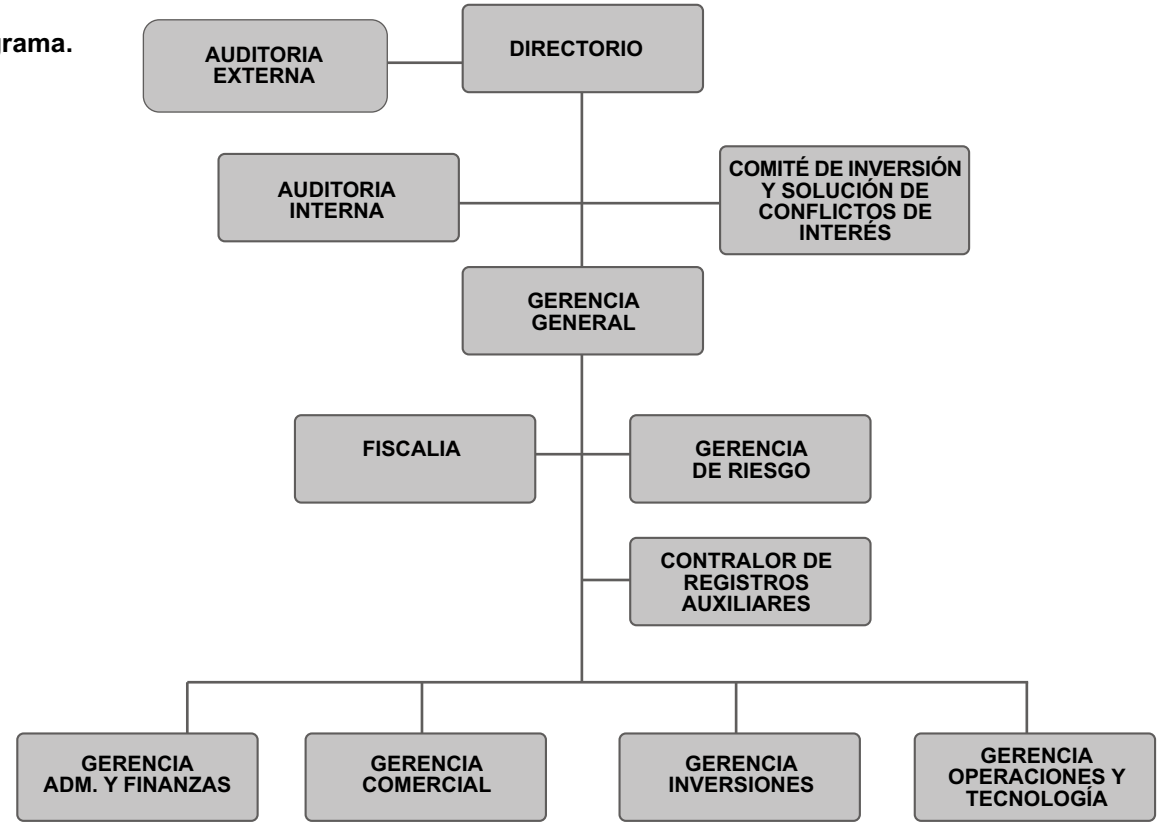



FOTOS EJECUTIVOS
De izquierda a derecha, Jorge Setz, Gerente Operaciones y Tecnología, Carla Pizarro, Gerente de Riesgos, José Joaquín Prat, Fiscal, Yoana Villalobos, Gerente de Inversiones, Alex Poblete, Gerente General, Marcela Espinosa, Gerente de Administración y Finanzas, José Manuel Hurtado, Gerente Comercial.

Directorio al 31 de Diciembre de 2010.

Directorio

Presidente	Sr. Alfredo Orelli	Economista	Pasaporte Nº F2335024
Directores Titulares	Sr. Oscar Spoerer	Abogado	RUT Nº 7.267.801-K
	Sr. Vincenzo Piantedosi	Relations Master	Pasaporte Nº 71656366007
	Sr. Rudolf Dudler	Economista	Pasaporte Nº F1575886
	Sr. Cristián Pizarro	Agente de Aduanas	RUT Nº 6.750.984-6
Directores Suplentes	Sr. Julio Pacheco (sup. Sr. Spoerer)	Abogado	RUT Nº 8.538.588-7
	Sr. Rodrigo Díaz de Valdés (sup. Sr. Piantedosi)	Abogado	RUT Nº 13.882.348-2
	Sr. Paolo Ba (sup. Sr. Dudler)	Economista	Pasaporte Nº AJ5349400
	Sr. Cristián Zárate (sup. Sr. Pizarro)	Economista	RUT Nº 12.222.788-K

Administración

Gerente General	Sr. Alex Poblete Corthorn	Ingeniero Comercial	RUT Nº 7.191.776-2
Gerente Comercial	Sr. José Manuel Hurtado Zañartu	Administrador de Empresas	RUT Nº 7.282.232-3
Gerente de Inversiones	Sra. Yoana Villalobos Yánez	Contador Auditor	RUT Nº 10.194.651-7
Gerente de Administración y Finanzas	Sra. Marcela Espinosa González	Ingeniero Civil Industrial	RUT Nº 8.394.703-9
Gerente de Operaciones y Tecnología	Sr. Jorge Setz Rodriguez	Ingeniero Comercial	RUT Nº 5.200.724-0
Gerente de Riesgo	Sra. Carla Pizarro Riquelme	Ingeniero Civil Industrial	RUT N° 13.910.399-8

Las Gerencias que contienen otros departamentos se detallan a continuación:

a) **Gerencia de Administración y Finanzas**
Conformada por: las áreas de Contabilidad Fondos de Pensiones, Contabilidad de la Administradora, Tesorería, Control de Inversiones y Presupuesto y la Subgerencia de Administración, que agrupa las áreas de Recursos Humanos, Administración y Adquisiciones

b) **Gerencia Comercial**
Conformada por la Subgerencia Comercial y las áreas de Ventas, Marketing y Mantención. Bajo su dependencia se encuentran 35 Centros de Negocios y Servicios de Post-Venta, distribuidos a lo largo de todo el país.

c) **Gerencia de Inversiones**
Conformada por las áreas de: Inversión Extranjera e Inversión Nacional.

d) **Gerencia de Operaciones y Tecnología**
Conformada por: la Gerencia de Operaciones, la Subgerencia Beneficios, la Subgerencia de Desarrollo y Tecnología.

Cambios en la Administración durante el ejercicio 2010.

a) Durante el ejercicio 2010, no hubo alteración en la composición del Directorio.

b) Con fecha 23 de junio de 2010, el Directorio aceptó la renuncia al cargo de Gerente de Administración y Finanzas de esta administradora, del Sr. Jaime Barros Cresta, que se hizo efectiva a contar del día 30 de junio del mismo año. Asimismo, en la misma sesión, el Directorio de la sociedad acordó contratar en dicho cargo a la Sra. Marcela Espinosa González a contar del 1 de julio de 2010.

c) Con fecha 29 de septiembre de 2010, el Directorio aprobó la creación de la Gerencia de Riesgo y la contratación de la Sra. Carla Pizarro Riquelme como la Gerente del Área a contar del 4 de octubre de 2010.

Personal.

Al cierre del ejercicio 2010, el personal era de 532 personas, las que se distribuyen en 12 Gerentes, 396 Profesionales y Técnicos y 124 trabajadores

La distribución de los empleados por años de servicio es la siguiente:

Cantidad de Años de Servicio en nuestra AFP, es decir experiencia con nosotros	
Menos de 2 años	154
Entre 2 y 5 años de servicio	116
Entre 5 y 10 años de servicio	126
Entre 10 y 20 años de servicio	87
Más de 20 años de servicio	58
Años promedio de servicio	6,4

Del total de empleados de la AFP Planvital S.A., un 61% son mujeres (326 personas) y un 39% son hombres (206 personas)



Casa Matriz Santiago

5. INFORME DE GESTIÓN

El año 2010 fue un año con grandes desafíos como los que hubo que afrontar con el terremoto de febrero, donde se logró el pago de las pensiones de todos nuestros pensionados sin ningún retraso, gracias al compromiso de todo nuestro personal, a la gran red de sucursales, a la logística y mecanismos de pago implementados en todo Chile.

En términos financieros, los resultados fueron muy positivos logrando la absorción de las pérdidas financieras acumuladas y la disminución de Capital Propio aprobada en la junta extraordinaria de accionistas de M$3.600.000.

Durante el año 2010 se redujeron sustancialmente los pasivos con instituciones financieras y empresas relacionadas por aprox. M$1.300.000

Calidad de Servicio

Dentro del concepto calidad de servicio, elemento clave y diferenciador en este negocio, en el año 2010 se lograron importantes avances en términos de cambios de locales mas cómodos y mejor ubicados para nuestros clientes, incremento de servicios vía Internet, capacitaciones en línea en materia Previsional para nuestro personal, nuevas aplicaciones de servicios que permiten una atención mas expedita, actualización de las bases de datos de nuestros clientes y empleadores para lograr comunicaciones expeditas y oportunas.

A lo anterior es importante agregar que también se logró un mayor acercamiento de la empresa a la comunidad de cada una de las 34 ciudades en donde estamos presentes, a lo largo de todo el país por medio de capacitación Previsional vía café concert, sistema altamente innovador en este mercado y negocio.

Beneficios Sociales

Durante el año 2010 se ha realizado un aporte económico al Hogar de Niñas de la Congregación Purísimo Corazón de María, que tiene como misión acoger y sanar a niñas en riesgo social. Para el año 2011 se planificó la continuación de este apoyo.

Por otra parte, hemos logrado traducir nuestra preocupación por los trabajadores de nuestra compañía, en la materialización de un nuevo Convenio Colectivo, que comprende casi el 60% de los trabajadores, él que vino a aumentar los beneficios laborales ya existentes, como también estableció otros tantos nuevos, como lo son las becas de excelencia académica, el bono de fomento a la protección de la salud y la entrega de uniforme institucional a estamentos que no contaban con él, entre otros más.

Gerencia de Riesgo.

La Gerencia de Riesgo se creó el año 2010 con el objetivo de identificar y evaluar los riesgos que enfrenta AFP Planvital S.A. en sus procesos procurando detectar y cuantificar fuentes de riesgos y situaciones de debilidad, promoviendo su corrección y continuo mejoramiento. Este objetivo unido al marco fiscalizador de la Supervisión Basada en Riesgo, constituyen las bases para que la Gerencia de Riesgo establezca metodologías de trabajo que administren de manera eficiente los riesgos presentes en la organización y en el negocio que afectan a AFP Planvital S.A.

Gerencia de Inversiones.

AFP Planvital S.A., en el año 2010, logró el segundo lugar en el sistema de AFP en el ranking de rentabilidad histórica del Fondo Tipo C, fondo que concentra el mayor porcentaje de afiliados de la AFP Planvital S.A., obteniendo un 9,49% de rentabilidad real anual promedio en el período que va desde el inicio del sistema al 31 de diciembre de 2010

6. REMUNERACIONES DEL DIRECTORIO.

Al 31 de Diciembre de 2010 y 2009, los pagos realizados durante el ejercicio por concepto de remuneraciones al Directorio, fueron los siguientes:

Director	Dieta por Asistencia 2010 M$	Dieta por Asistencia 2009 M$
Sr. Alfredo Orelli	17.814	17.660
Sr. Oscar Spoerer	8.907	8.830
Sr. Rudolf Dudler	8.170	7.349
Sr. Vincenzo Piantedosi	4.477	2.950
Sr. Cristián Pizarro	8.907	8.830
Sr. Paolo Ba	0	1.481
Sr. Rodrigo Díaz de Valdés	3.685	6.614
Provisión	0	731
Total	51.960	54.445

COMITÉ DE INVERSIÓN Y SOLUCIÓN DE CONFLICTOS DE INTERÉS	2010 M$	2009 M$
Sr. Oscar Spoerer	5.534	1.260
Sr. Alfredo Orelli	5.532	1.259
Sr. Cristián Pizarro	5.526	1.259
Total	16.952	3.778

Otros Gastos	2010 M$	2009 M$
Sr. Alfredo Orelli	9.105	12.222
Sr. Cristián Pizarro	2.950	1.515
Sr. Rudolf Dudler	1.426	1.240
Sr. Oscar Spoerer	3.727	2.687
Sr. Rodrigo Diaz de Valdés	2.204	0
Sr. Vincenzo Piantedosi	0	13
Total	19.412	17.677
Total Remuneración Directorio	87.964	75.900

Asesorías al directorio.

NOMBRE	2010 M$	2009 M$
Colectiva Civil PGA.	20.040	19.903
Asesorías Weblink Ltda.	20.040	19.906
Total	40.080	39.809

Remuneraciones de la Gerencia.

La remuneración total de los gerentes, subgerentes y principales ejecutivos de la sociedad fue la siguiente, en el año 2010 fue de M$540.743, mientras que las indemnizaciones pagadas al mismo grupo fueron de M$27.593

7. ACTIVIDADES Y NEGOCIOS DE LA ADMINISTRADORA.

Reseña Histórica.

AFP Magíster S.A. inició sus operaciones el 17 de agosto de 1981 con la administración del Fondo de Pensiones Magíster.

Con fecha 4 de noviembre de 1996 AFP Magíster S.A. se fusionó con AFP Futuro S.A., manteniendo la nueva sociedad el nombre de la primera. Esta fusión fue aprobada por Resolución Nº E 132-96, de fecha 4 de noviembre del mismo año, de la ex Superintendencia de Administradoras de Fondos de Pensiones.

Con fecha 1 de septiembre de 1998 AFP Magíster S.A. se fusionó con AFP Qualitas S.A., lo que fue aprobado por la ex Superintendencia de Administradoras de Fondos de Pensiones, mediante Resolución E 151-98 de la misma fecha.

Con fecha 1 de febrero de 2001 AFP Magíster S.A. se fusionó con AFP Aporta Fomenta S.A., lo que fue aprobado por la ex Superintendencia de Administradoras de Fondos de Pensiones mediante Resolución E 168-2001 de esa misma fecha.

Con fecha 1 de marzo de 2004 AFP Magíster S.A. se fusionó con AFP Planvital S.A., por absorción de esta última en la primera, cambiando la razón social a Administradora de Fondos de Pensiones Planvital S.A. Esta fusión fue aprobada por la ex Superintendencia de Administradoras de Fondos de Pensiones mediante Resolución E -181 de esa misma fecha.

Descripción del sector económico en que participa.

La sociedad forma parte del sector de las Administradoras de Fondos de Pensiones, el cual es regulado por el Decreto Ley Nº 3.500 de 1980 y sus modificaciones posteriores, y supervisado por la Superintendencia de Pensiones, ex Superintendencia de Administradoras de Fondos de Pensiones, entidad dependiente del Ministerio del Trabajo y Previsión Social.

Al 31 de diciembre de 2010, según datos obtenidos de la página Web de la Superintendencia de Pensiones, la participación de mercado de cada Administradora de Fondos de Pensiones era la siguiente:

Nombre AFP	Participación % Número de Afiliados
Capital	22,165 %
Cuprum	6,937 %
Habitat	25,086 %
Modelo	0,678 %
Planvital	4,471 %
Provida	40,662 %
Total Sistema	100.000 %

Objeto de la sociedad: actividad o negocio.

El objeto de la sociedad es la administración de los Fondos de Pensiones Tipos A, B, C, D y E; otorgar y administrar las prestaciones y beneficios que establece el Decreto Ley Nº 3.500 de 1980 y sus modificaciones posteriores. Asimismo, constituir en el país sociedades anónimas filiales que complementen su giro, siempre que presten servicios a personas naturales o jurídicas que operen en el extranjero o que inviertan en sociedades cuyo giro esté relacionado con materias previsionales, constituidas en otros países. Los ingresos operacionales del ejercicio al 31 de Diciembre de 2010 son M$ 16.102.673.

Propiedades.

Al 31 de Diciembre de 2010, la sociedad era dueña de las siguientes propiedades:

a)Terreno de 5.000 m^2 ubicado en la localidad de Pelluhue en la Séptima Región.

b) Local Nº 207-A del Edificio ubicado en calle Pedro Montt Nº 1842 de la ciudad de Valparaíso.

c)Local Nº 8 del Edificio ubicado en Prat Nº 740 de la ciudad de San Felipe, utilizado como agencia de la Administradora en esa ciudad.

Equipos, muebles y útiles.

La sociedad al 31 de Diciembre de 2010, registra entre sus activos un saldo neto de M$ 196.055. El detalle de estos bienes se encuentra incluido en la Nota 15 de los Estados Financieros de la Administradora.

Seguros.

Los principales bienes de la sociedad que se encuentran asegurados son los siguientes: a) Inmuebles y Contenido: incendio, terremotos, robo con fuerza (Mapfre Compañía de Seguros Generales S.A.); b) Responsabilidad Civil: fidelidad funcionaria (HDI Seguros S.A.); c) Remesa de Valores y Equipos Computacionales (Aseguradora Magallanes S.A.)

7. ACTIVIDADES Y NEGOCIOS DE LA ADMINISTRADORA (CONTINUACIÓN).

Contratos.

Los principales contratos de prestación de servicios celebrados por la Sociedad Administradora al 31 de Diciembre de 2010 son los siguientes:

-**Seguro de Invalidez y Sobrevivencia,** de acuerdo a la licitación del seguro de invalidez y sobrevivencia, normado por la Superintendencia de Pensiones, con: Euroamérica Seguros de Vida S.A., BBVA Seguros de Vida S.A., Cía.de Seguros de Vida Cámara S.A., Chilena Consolidada Seguros de Vida S.A., La Interamericana Seguros de Vida S.A., Ohio Nacional Seguros de Vida S.A., Banchile Seguros de Vida S.A., Cía.de Seguros de Vida Cruz del Sur S.A., Seguros Vida Security Previsión S.A. y Rigel Seguros de Vida S.A.



-**Servicios Computacionales,** con Sonda S.A. y Sonda Servicios Profesionales S.A.

-**Servicios de Recaudación,** con: PREVIRED, Banco Estado, Banco de Chile, Banco Crédito Inversiones, Banco Santander Santiago, Caja de Compensación Los Andes, Caja de Compensación 18 de Septiembre, Caja de Compensación Los Héroes, Caja de Compensación La Araucana y Servipag.



-**Servicios de Bolsa,** con Bolsa de Comercio de Santiago.

-**Servicios de Custodia de Títulos,** con Depósito Central de Valores (DCV) y Brown Brothers Harriman & Co. (BBH), para inversiones en el país y en el extranjero, respectivamente.

Actividades Financieras.

La Sociedad mantiene operaciones de inversión de los recursos del Encaje, las que tienen por objeto responder a la rentabilidad mínima de los Fondos de Pensiones. Este encaje, se encuentra invertido en cuotas de los Fondos de Pensiones, de acuerdo a la normativa vigente. Además, posee inversiones de recursos propios en diversos instrumentos financieros.
Como fuentes de financiamiento, la Sociedad opera con la banca en general y principalmente con: Banco Santander Santiago, Banco Crédito e Inversiones, Banco de Chile y Banco Estado.



Afiliados y Cotizantes.

Al 31 de diciembre de 2010, la Administradora contaba con 391.295 afiliados, de los cuales 171.786 se encontraban cotizando.

Proveedores.

Se destacan los siguientes proveedores: Iron Mountain, Movistar, Empresa de Correos de Chile, TATA, Ricoh Chile S.A.y ENTEL

Marcas.
Al 31 de diciembre de 2010, la Administradora es titular de las siguientes marcas:

MARCA	Registro	Fecha vencimiento	Clase	Cobertura
A.F.P. INVERSION, DESARROLLO Y CAPITALIZACION INVIERTA S.A.	607587	08/11/2011	36	SERVICIOS
A.F.P. INVIERTA S.A. FOMENTO Y FUTURO	616341	10/01/2012	36	SERVICIOS
ADMINISTRADORA DE FONDOS DE PENSIONES PLANVITAL S.A.	719001	03/03/2015	36	SERVICIOS
ADMINISTRADORA DE FONDOS DE PENSIONES INVIERTA S.A.	607586	08/11/2011	36	SERVICIOS
ADMINISTRADORA DE FONDOS DE PENSIONES MAYORIA REGIONAL DEL BIO BIO S.A.	644051	03/10/2012	36	SERVICIOS
ADMINISTRADORA DE FONDOS DE PENSIONES MAYORIA REGIONAL DEL NORTE S.A.	644048	03/10/2012	36	SERVICIOS
ADMINISTRADORA DE FONDOS DE PENSIONES MAYORIA REGIONAL DEL PACIFICO S.A.	644046	03/10/2012	36	SERVICIOS
ADMINISTRADORA DE FONDOS DE PENSIONES MAYORIA REGIONAL DEL SUR S.A.	644049	03/10/2012	36	SERVICIOS
ADMINISTRADORA DE FONDOS DE PENSIONES MAYORIA REGIONAL MARQUINTA S.A.	644047	03/10/2012	36	SERVICIOS
ADMINISTRADORA DE FONDOS DE PENSIONES MAYORIA REGIONAL QUINTA REGION S.A.	644050	03/10/2012	36	SERVICIOS
ADMINISTRADORA DE FONDOS DE PENSIONES MAYORIA REGIONAL S.A.	644052	03/10/2012	36	SERVICIOS
ADMINISTRADORA DE FONDOS DE PENSIONES PLANVITAL S.A.	710581	01/12/2014	36	SERVICIOS
	719000	03/03/2015	36	SERVICIOS
A.F.P. CONCORDIA S.A.	683455	15/01/2014	35	SERVICIOS
	683455	15/01/2014	38	SERVICIOS
AFP PLANVITAL	654494	13/01/2013	16	PRODUCTOS
	654495	13/01/2013	35	SERVICIOS
	658231	19/02/2013	36	SERVICIOS
	654496	13/01/2013	16	PRODUCTOS
	654497	13/01/2013	35	SERVICIOS
	658232	19/02/2013	36	SERVICIOS
	654498	13/01/2013	16	PRODUCTOS
	654499	13/01/2013	35	SERVICIOS
	658233	19/02/2013	36	SERVICIOS
	654500	13/01/2013	16	PRODUCTOS
	654501	13/01/2013	35	SERVICIOS
	658234	19/02/2013	36	SERVICIOS
ASESORIA PREVISIONAL PLANVITAL INTERNACIONAL	675471	13/10/2013	16	PRODUCTOS
	675472	13/10/2013	35	SERVICIOS
	675473	13/10/2013	36	SERVICIOS
CONCORDIA, FUTURO RESUELTO, PRESENTE TRANQUILO	685203	05/02/2014	6	SERVICIOS
DONDE ESTAN LOS QUE LE PONEN EL HOMBRO, CONCORDIA	685205	05/02/2014	36	SERVICIOS
FONO VITAL 5	39272	22/04/2019	16	PRODUCTOS
	539271	22/04/2019	38	SERVICIOS
	669614	25/07/2013	36	SERVICIOS
FORTALEZA	737830	02/11/2015	36	SERVICIOS
FORTALEZA A.F.P.	607589	08/11/2011	36	SERVICIOS
INVIERTA	658235	19/02/2013	16	PRODUCTOS
	665434	19/05/2013	36	SERVICIOS
	665434	19/05/2013	38	SERVICIOS
LA AFP DE LOS QUE LE PONEN EL HOMBRO CONCORDIA	685204	05/02/2014	36	SERVICIOS
LOS QUE LE PONEMOS EL HOMBRO CONCORDIA	685202	05/02/2014	36	SERVICIOS
MUNDO VITAL	539269	22/04/2019	16	PRODUCTOS
	539270	22/04/2019	38	SERVICIOS
	669613	25/07/2013	36	SERVICIOS
PONGALE EL HOMBRO, CONCORDIA	685208	05/02/2014	36	SERVICIOS
RECURSO VITAL	548332	20/09/2009	16	PRODUCTOS
	548333	20/09/2009	35	SERVICIOS
	669147	18/07/2013	36	SERVICIOS
YO ESTOY DONDE ESTAN LOS QUE LE PONEN EL HOMBRO, CONCORDIA	685206	05/02/2014	36	SERVICIOS
YO ESTOY EN LA AFP DONDE ESTAN LOS QUE LE PONEN EL HOMBRO, CONCORDIA	685207	05/02/2014	36	SERVICIOS
QUALITAS	422393	25/02/2004	36	SERVICIOS
	422393	25/02/2004	42	SERVICIOS
	706415	22/10/2014	36	SERVICIOS
	706415	22/10/2014	42	SERVICIOS
FOMENTA	693999	28/05/2014	36	SERVICIOS
A.F.P. CONCORDIA S.A.	638093	01/08/2012	36	SERVICIOS

8. FACTORES DE RIESGO.

Los factores de riesgo que afectan a la actividad, son aquellos que pueden afectar a la totalidad del sistema previsional, tales como riesgos de cambios legislativos, económicos y financieros.

La industria de AFP está expuesta a eventuales modificaciones legislativas que afecten su gestión o las obligaciones de éstas con sus clientes o terceros. En cuanto a los riesgos económicos, los ciclos de actividad económica pueden tener efectos sobre las AFP cuando afecten al mercado del trabajo. Por último, los riesgos financieros, relacionados con la volatilidad de los mercados financieros locales e internacionales, pueden afectar a las inversiones de la administradora, razón por la cual, las inversiones responden a políticas de largo plazo y diversificación adecuada.

9. POLÍTICAS DE INVERSIÓN Y FINANCIAMIENTO.

Política de Inversión.

La inversión de recursos propios de la Administradora, como aquellos pertenecientes a los Fondos de Pensiones que administra, están expuestos al riesgo de volatilidad de los mercados financieros locales e internacionales, a las variaciones del tipo de cambio y de las tasas de interés. Debido a lo anterior, las inversiones se realizan de acuerdo a políticas de inversión de largo plazo, que aseguren niveles adecuados de diversificación, con el objetivo de obtener las relaciones de riesgo-retorno deseadas.

Así, la política de inversión de la sociedad es la siguiente:

POLÍTICAS DE INVERSIÓN DE AFP PLANVITAL S.A.

I. OBJETIVO DE INVERSION:

El objetivo de inversión de los Fondos administrados por AFP Planvital S.A., es la obtención de una adecuada rentabilidad en el largo plazo, en concordancia con las estructuras de riesgo que corresponde a cada tipo de Fondo, conforme el marco de inversión y límites definidos en el Decreto Ley Nº 3.500 de 1980, y la normativa vigente.

Para el cumplimiento de lo anterior, la Administradora evitará exponer los recursos a riesgos excesivos, mediante el control continuo del comportamiento y proyección de cada uno de los portafolios, y manejará el riesgo de los mismos otorgándoles una adecuada diversificación y administrando sus recursos en forma ajustada a los indicadores y objetivos fijados para cada Fondo en estas políticas.

Sin perjuicio de lo anterior, en las decisiones de inversión de los recursos de los Fondos de Pensiones deberá siempre prevalecer el objetivo de obtener una adecuada rentabilidad en el largo plazo, aún cuando ello signifique, en casos calificados, sacrificar el cumplimiento de un determinado lineamiento o parámetro establecido en las presentes políticas.

De acuerdo a lo anterior, el objetivo en la inversión de los recursos de cada Tipo de Fondo deberá atender a lo siguiente:

A.- Obtener una rentabilidad real anualizada de los últimos 36 meses, que no sea menor a la que resulte inferior entre:

Para los Fondos Tipo A y B:

1. La rentabilidad real anualizada de los últimos 36 meses promedio de todos los Fondos del mismo tipo, según corresponda, menos 3,5%, y
2. La rentabilidad real anualizada de los últimos 36 meses promedio de todos los Fondos del mismo tipo, según corresponda, menos el valor absoluto del 45% de dicha rentabilidad.

Para los Fondos Tipo C, D y E:

1. La rentabilidad real anualizada de los últimos 36 meses promedio de todos los Fondos del mismo tipo, según corresponda, menos 1,8%, y

2.La rentabilidad real anualizada de los últimos 36 meses promedio de todos los Fondos del mismo tipo, según corresponda, menos el valor absoluto del 45% de dicha rentabilidad.

Para el logro de lo anterior, la Administradora gestionará las carteras de inversión observando el *"tracking error"* de cada tipo de fondo administrado, conforme se indica en la letra A.2 del Capítulo II.

B.- La estructura de la cartera de inversión de cada Fondo en Renta Variable, según el origen del instrumento o del emisor, respecto del *benchmark* que se define más adelante, deberá evitar superar los siguientes porcentajes de exposición:

	Exposición contra benchmark*				
Tipo Instrumento	A	B	C	D	E
Total Renta Variable Nacional y Extranjera	20.0%	15.0%	10.0%	5.0%	2%
Desarrollados Extranjero	12.0%	10.0%	6.0%	4.0%	2%
Emergentes Extranjero	12.0%	10.0%	6.0%	4.0%	1%

* Porcentaje sobre el total de los recursos de cada Fondo de Pensiones.

- *Benchmark*: La posición del promedio del sistema de AFP chileno para ese tipo de Fondo, sobre el porcentaje de inversión de los recursos totales del Fondo.
- Dependiendo de las proyecciones de mercado, el Fondo E podrá tener 0% de sus recursos invertidos en instrumentos de Renta Variable, independiente de la posición que a este respecto tenga el *Benchmark*.
- La exposición total en instrumentos de renta variable y renta fija, se ajustará dentro del marco de límites mínimos y máximos establecidos para cada tipo de fondo en el D.L. Nº 3.500, de 1980, y la normativa vigente.-

II.- ADMINISTRACIÓN DE RIESGOS

Los principales riesgos a que están expuestas las carteras de los Fondos de Pensiones, y la forma de administrar cada uno de ellos será la siguiente:

A. Riesgos Financieros:

A.1. Riesgo de Crédito.

Es la probabilidad que a un emisor no le sea posible cumplir su obligación de pago del capital e intereses en los términos y plazos pactados. Este tipo de riesgo afecta, principalmente, a la cartera de renta fija.

Para cobertura de este tipo de riesgo, el rating mínimo aceptable para la inversión de los activos de los distintos Fondos, será de calificación Nivel 2 para instrumentos de corto plazo y BBB para los de largo plazo. Podrán existir excepciones a esta norma, siempre y cuando sean aprobadas previamente por el Comité de la Gerencia de Inversiones.
Adicionalmente, para la inversión en instrumentos de Renta Fija en Chile, se ajustará a lo siguiente:

- Instrumentos emitidos por el Estado o Banco Central de Chile: Se aplicarán los límites legales.

	Multifondo AFP Planvital S.A.				
Tipo de Instrumento	A	B	C	D	E
Renta Fija de Largo Plazo	AAA, AA, A, BBB				
Renta Fija de Corto Plazo	N1 y N2				

Para instrumentos con inferior clasificación de riesgo a los mencionados, o sin clasificación, las inversiones en ellos se ajustarán a los límites normativos.
Por su parte, para la inversión en instrumentos de Renta Fija en el extranjero, se ajustará a lo siguiente:
- Clasificación de riesgo internacional mínima: Para que un instrumento de renta fija internacional sea elegible, para cualquier tipo de Fondo, deberá cumplir con el requisito de clasificación de riesgo internacional que a continuación se indica:

	Multifondo AFP Planvital				
Tipo de Instrumento	A	B	C	D	E
Renta Fija de Largo Plazo Renta Fija de Corto Plazo	AAA, AA, A, BBB+ N1 y N2				

Para instrumentos con inferior clasificación de riesgo a los mencionados, o sin clasificación, las inversiones en ellos se ajustarán a los límites normativos.
En todo caso, la suma de los instrumentos nacionales no estatales y extranjeros que componen el portafolio de la cartera de cada Fondo, de acuerdo a la clasificación de riesgo de cada instrumento, no deberá superar los siguientes límites:

		Posición Máxima en Portafolio*				
Instrumento	Clasificación de Riesgo	A	B	C	D	E
Instrumentos de Largo Plazo	AAA	60%	75%	85%	95%	100%
	AA	60%	75%	85%	95%	100%
	A	55%	70%	80%	90%	95%
	BBB	45%	60%	70%	80%	85%
Instrumentos de Corto Plazo	Nivel 1	60%	75%	85%	95%	100%
	Nivel 2	55%	70%	80%	90%	95%

* Sobre el total de los recursos de cada Fondo de Pensiones.

A.2. Riesgo de Mercado.

Es aquel asociado a las variaciones de precio de los distintos activos que componen el portafolio. En este sentido, depende fundamentalmente de la volatilidad de los retornos de los diferentes tipos de activos financieros y su correlación.

Para la administración y control de este tipo de riesgo se establecen los siguientes parámetros:
– Tracking Error:
Seguimiento del "tracking error" de cada tipo de fondo administrado, respecto de un "benchmark" constituido por la cartera de inversión promedio de los fondos de ese tipo del sistema de AFP chileno.
El tracking error mide el riesgo relativo de la cartera y consiste en un ratio que refleja la desviación típica de las rentabilidades del fondo con respecto a un índice predefinido. En otros términos, tiene por objeto reflejar la desviación estándar de las diferencias de retornos entre el portafolio y el promedio de la industria.
Utilizando la información de los retornos de los últimos 3 años, el Comité de la Gerencia de Inversiones revisará la evolución del tracking error de cada Fondo.
- Volatilidad del Portafolio:
Para mitigar este tipo de riesgo se establecen los siguientes límites máximos de volatilidad o desviación estándar de las carteras:

	VOLATILIDAD(*)				
	A	B	C	D	E
Volatilidad anual	25%	20%	15%	10%	10%

(*) Desviación Estándar o Volatilidad del Fondo en base anual

No obstante lo anterior, los límites de volatilidad máxima son sólo referenciales y no serán relevantes cuando la volatilidad de los mercados sea de tal magnitud que el seguimiento de los mismos, entorpezca el logro del objetivo de obtener una adecuada rentabilidad en largo plazo para cada Fondo.

A.3. Riesgo de Liquidez.
Consiste en la eventual inexistencia de contraparte interesada en la transacción de un instrumento determinado o la imposibilidad de encontrar a dicha contraparte en un tiempo razonable. Asimismo, esto podría provocar la eventual falta de financiamiento para el pago oportuno de los compromisos contraídos por los Fondos de Pensiones.
Para mitigar este riesgo se mantendrá permanentemente en cartera una cantidad suficiente de instrumentos con vencimiento inferior a 1 año, a fin de dar cumplimiento oportunamente a las obligaciones contraídas por los Fondos de Pensiones.

A.4. Riesgo de Contraparte.
Consiste en el riesgo que en una transacción o instrumento de inversión, el tercero contratante o el emisor incumpla las obligaciones que contrajo con el Fondo de Pensiones.

Para la mitigación de este tipo de riesgo, se han definido las siguientes contrapartes válidas:

a) Monedas y Derivados: Se podrán realizar operaciones de Derivados con las contrapartes previamente aprobadas por el Comité de la Gerencia de Inversiones.
b) Corredores de Bolsa: Se operará con Corredores aprobados por el Comité de la Gerencia de Inversiones, y debidamente inscritos y autorizados para ello por la Bolsa de Valores de Chile. Fondos Mutuos Extranjeros: Se operará con Fondos Mutuos Extranjeros aprobados por la Comisión
c) Clasificadora de Riesgos. Sin perjuicio de lo anterior, en caso que un Fondo sea desaprobado por dicha comisión, corresponderá al Comité de la Gerencia de Inversiones decidir la enajenación o mantención de los activos, dentro del marco normativo que regula la materia.
d) Custodio Extranjero: Se operará con aquel custodio extranjero que cumpla los requisitos establecidos en la ley.Adicionalmente, la contratación del custodio deberá ser aprobada por el Directorio y constar por escrito.
e) Contrapartes de Renta Fija extranjera: Se admitirán intermediarios que formen parte del mercado secundario formal extranjero y cumplan con los requisitos establecidos en la normativa vigente.

B. Riesgos de Carácter Operativo.

Son aquellos implícitos en la labor administrativa, tales como fallas en los procesos de decisión y ejecución, fallas de sistemas computacionales y de información, fallas en los controles internos y errores humanos.
La exposición a este tipo de riesgos se mitiga con el establecimiento y aplicación de los manuales de procedimiento confeccionados por la administración, con los cuáles se regulan detalladamente las funciones específicas de cada cargo de la gerencia de inversiones, en las distintas áreas de inversión.
Sin perjuicio de lo anterior, en la política de contratación y capacitación del personal de la gerencia de inversiones, se procurará que, independientemente de las funciones específicas de cada cargo, los funcionarios tengan la capacidad de asumir funciones de otro en caso de ser requerido.
Asimismo, se procurará minimizar los puntos únicos de falla que impliquen un riesgo de paralización de una o más operaciones determinadas, en caso de ocurrir fallas humanas o tecnológicas normales.
En caso que la Administradora decida entregar la administración a un tercero de los recursos de los Fondos de Pensiones, éste deberá cumplir con los requisitos establecidos en la normativa vigente y ser aprobado por el Directorio de la Sociedad, el que, además, aprobará el Manual de Procedimiento que regirá la actividad del tercero subcontratado.
Por su parte, los custodios de valores contratados por AFP Planvital S.A. en virtud de lo dispuesto en el artículo 44 del D.L. 3.500, Deposito Central de Valores (DCV) para los instrumentos locales y Brown Brothers Harriman & Co. (BBH) para los instrumentos extranjeros, se encuentran debidamente autorizados y dan cumplimiento a la normativa vigente en su relación contractual con la Administradora.

C. Riegos Legales y de Cambios Normativos.

El cumplimiento de las exigencias legales relativas a límites de inversión, parámetros y excesos, será controlado periódicamente con el sistema computacional de la Administradora.

Los cambios normativos que tengan relación con la inversión de los recursos de los Fondos de Pensiones serán analizados por el Comité de la Gerencia de Inversiones, con la colaboración de la Fiscalía de la Administradora, y adoptará las decisiones pertinentes para su cumplimiento.

El Gerente de Inversiones será responsable de dar debida respuesta a los requerimientos de información de la autoridad, en lo relativo a las inversiones de los Fondos de Pensiones.

Los riesgos legales que puedan afectar los distintos instrumentos en que se invierten los recursos de los Fondos de Pensiones, serán analizados por la Fiscalía de la Administradora, cuando la Gerencia de Inversiones así lo requiera.

D. Riesgos en Instrumentos derivados

En materia de inversiones en instrumentos derivados, AFP Planvital S.A. sólo realizará operaciones de forward que tengan por objeto la cobertura de riesgos financieros, a fin de permitir a los Fondos de Pensiones minimizar los riesgos de pérdidas por fluctuación entre monedas extranjeras para los instrumentos invertidos en el exterior.
Asimismo, sólo se podrán realizar operaciones con entidades autorizadas por la Comisión Clasificadora de Riesgo. Adicionalmente, siempre deberá existir un contrato marco previamente firmado con la contraparte, cuyas cláusulas deberán ser visadas por la Fiscalía de la Administradora.
Todas las operaciones de forward deben realizarse en el marco dispuesto en la Política de Gestión de Riesgos Asociados a Instrumentos Derivados de esta Administradora.
Por su parte, la Administradora deberá someter las decisiones de inversión en instrumentos derivados, en el marco señalado anteriormente, al procedimiento establecido en el Manual de Operaciones Forward en el Mercado Nacional, a que se refiere el número X de estas políticas.-

III.- CRITERIOS GENERALES PARA SELECCIÓN DE INVERSIONES

En el presente capítulo se establecen los criterios generales para la evaluación y selección de las distintas alternativas de inversión, para los distintos Fondos administrados por AFP Planvital S.A.
Como criterio general, todos los instrumentos de la cartera son evaluados en función de su rentabilidad en el largo plazo y de su contribución al riesgo.

Áreas Geográficas de Inversión: Para la evaluación y selección de las áreas geográficas en las que se toman posiciones de inversión, se considera el research internacional y nacional de la zona, las recomendaciones de Asset Allocation y condiciones macroeconómicas del mercado pertinente, y la participación relativa del sistema de AFP chileno en aquella área geográfica.

Fondos Mutuos Extranjeros: Se consideran variables como el proceso de inversión que posee el manager del fondo, su historial o track record, el porcentaje que tiene invertido el sistema de AFP chileno en ese fondo, la exposición actual del activo, el costo del fondo y otras variables cualitativas relevantes, tales como acceso al portfolio manager, equipos de gestión, entre otros.

Familias de Fondos Mutuos Extranjeros: Se consideran variables relevantes los activos bajo administración, el país de domicilio, costos, cantidad de fondos registrados para inversión, proceso de inversión y otros aspectos cualitativos.

Acciones y Bonos de Empresas: Se consideran variables fundamentales la visión macroeconómica del sector, opinión de analistas de mercado, exposición actual al activo y porcentaje invertido en él por el sistema de AFP chileno.

Fondos de Inversión y Fondos Mutuos Nacionales: Se consideran variables fundamentales la visión del asset class subyacente, la opinión de los analistas de mercado, las políticas de inversión del Fondo, porcentaje invertido en él por el sistema de AFP chileno, costo, historial o track record del manager, y exposición actual al activo.

Exposición de Monedas, Derivados para Cobertura de Riesgo de Tipo de Cambio: Se consideran como variables fundamentales la visión de la moneda, condiciones macroeconómicas, opinión de analistas de mercado nacional e internacional, posición del sistema de AFP chileno y exposición actual a la moneda.

Inversión en Instrumentos de Categoría Restrictiva: Se analizan caso a caso en el Comité de la Gerencia de Inversiones.

Préstamo de activos: AFP Planvital S.A. no realizará operaciones o contratos de préstamo o mutuo de instrumentos financieros.-

IV.- CRITERIOS ADOPTADOS RESPECTO DE LOS SUBYACENTES DE INVERSIONES DIRECTAS

Para determinar la exposición real a activos que sean considerados riesgosos por esta Administradora, trimestralmente se desagrega la inversión realizada a través de Fondos Mutuos y Fondos de Inversión. El Comité de la Gerencia de Inversiones deberá acordar aquellas posiciones que deben ser monitoreadas, definiendo los límites complementarios que se consideren necesarios.-

V.- TRATAMIENTO DE EXCESOS.

Los excesos que se produzcan respectos los límites establecidos en los literales B del Capítulo I y A.1 y A.2 del Capítulo II, precedentes, deberán ser eliminados dentro del plazo de un año contado desde la ocurrencia del exceso, pudiendo la Administradora mantenerlo hasta el momento en que estime obtener la mejor rentabilidad de los recursos invertidos. La Administradora, podrá seleccionar libremente los instrumentos que enajenará para la eliminación del exceso.

No obstante lo anterior, el Gerente General deberá mantener informado al Comité de Inversión y Solución de Conflictos de Interés de la Administradora, de la ocurrencia, mantención y eliminación de los excesos.-

VI.- CRITERIOS Y PROCEDIMIENTOS PARA EVALUAR DESEMPEÑO

Se evalúa diariamente el desempeño de los Fondos administrados por AFP Planvital S.A. A través del valor cuota y del informe diario de rentabilidad por instrumento, para todos los Fondos administrados, se obtiene información de la rentabilidad de la cartera y detalle de cada uno de los instrumentos.

Mensualmente en el Comité de la Gerencia de Inversiones se analiza la rentabilidad de cada fondo, del sistema de AFP chileno y todos los mercados y asset class relevantes del portafolio. Para lo anterior, se monitorean los índices más representativos de cada asset class.

Adicionalmente y con periodicidad diaria, se compara el tracking error y volatilidad con la política establecida y se analiza su desviación y causas probables. Además se monitorea Var 95 y Var 99.

AFP Planvital S.A. realiza un análisis del performance attributtion de sus resultados mensuales, que contiene:

- Mayores aportes positivos al performance mensual.
- Mayores aportes negativos al performance mensual.
- Detalle completo de mayores aportes/desaportes al performance.
- Mayores aportes al tracking error.
- Indicadores de calidad de gestión:
- Alpha
- Information Ratio
- Diferencia de retorno contra cada Fondo de Pensiones del sistema.
- Volatilidad de las carteras.
- VAR.-

VII.- ESTRUCTURA ORGANIZACIONAL

ORGANIGRAMA GERENCIA DE INVERSIONES

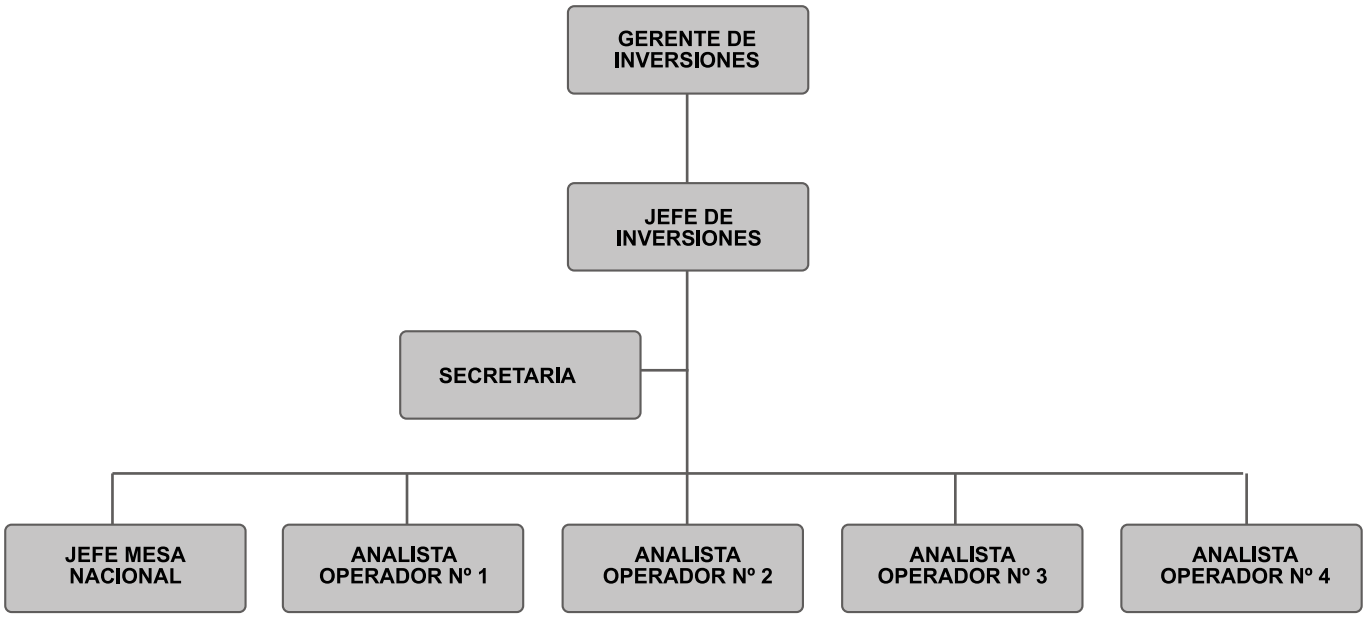

Gerente de Inversiones: Es responsable de aplicar, de acuerdo a los límites fijados en la ley y normativa vigente, la política general de inversiones formulada por el Directorio y de las decisiones de inversión presentadas al Comité de la Gerencia de Inversiones; y la estructura de los portafolios de inversión de los multifondos, de modo de optimizar el logro de los objetivos de rentabilidad y estructura de riesgo de los Fondos de Pensiones administrados por AFP Planvital S.A.

Jefe de Inversiones: Es el responsable de implementar el proceso de inversiones, de acuerdo a las políticas vigentes, los acuerdos del Comité de la Gerencia de Inversiones y lo definido por el Gerente de Inversiones, tanto en el área nacional como internacional. Para ello deberá coordinar diariamente las áreas nacional y extranjera junto con el apoyo de los analistas.

Jefe de Mesa Nacional: Es el encargado de realizar las transacciones diarias de instrumentos financieros en el mercado local, realizar un adecuado manejo de la liquidez requerida por Tesorería para los Fondos de Pensiones, sujeto a las políticas de inversiones, a la normativa vigente y a las instrucciones del Jefe de Inversiones.

Analista-Operador de Inversiones: Es el responsable de, entre otras operaciones, las transacciones diarias de instrumentos en el mercado nacional o extranjero; apoyar operativamente al proceso de inversión; y, la preparación de reportes e informes que apoyen la toma de decisiones. El Analista – Operador de inversiones es dependiente directo del Jefe de Inversiones.

El Gerente de Inversiones será el único responsable de autorizar excepciones a los acuerdos adoptados por el Comité de la Gerencia de Inversiones.

Adicionalmente, la procedencia de las excepciones al cumplimiento de los parámetros definidos en las presentes políticas, deberá ser definida previamente por el Gerente General en conjunto con el Gerente de Inversiones, e informadas al Comité de Inversión y Solución de Conflictos de Interés, cuando corresponda.-

VIII.- CONDICIONES ÉTICAS Y PROFESIONALES.

El Directorio de AFP Planvital S.A., con el fin de formalizar y hacer públicas las obligaciones éticas y de conducta del personal de la Administradora, ha aprobado un código obligatorio para todos los directores, ejecutivos y empleados de AFP Planvital S.A., que se anexa a las presentes políticas, y que refleja el compromiso de la Administradora con el fiel desempeño de su labor fiduciaria en la administración de fondos de terceros.

Asimismo, sin perjuicio de las obligaciones éticas y de conducta a que están afectos los funcionarios de esta Administradora, las políticas de contratación del personal atenderán a formar equipos de trabajo con las competencias necesarias para el buen desempeño de sus funciones, teniendo en consideración la formación técnica y profesional de los postulantes y la experiencia que estos puedan tener en el sistema de pensiones chileno y en los mercados financieros.-

IX.- POLITICA DE CONTROL INTERNO

a) Funciones del Comité de la Gerencia de Inversiones en la toma de decisiones de inversión: La estructura de la cartera de cada fondo de pensiones, en cuanto a su composición de renta variable, renta fija, selectividad regional de los activos y posición de cambio neta de dólares USA y peso chileno, dentro del marco establecido en la normativa vigente y las presentes políticas.

Este Comité se reúne mensualmente y lo componen todos los integrantes del equipo de inversiones de la AFP, más el Gerente General.

En este comité mensual, el Jefe de Inversiones, presenta los asuntos de relevancia del mes, referidos a:

1) Revisión del Acta del Comité anterior y revisión de su ejecución.

2) Resultado de inversiones, performance y riesgo de los portafolios (volatilidad, tracking error, Var 95 y Var 99).

3) Principales movimientos de los portafolios durante el mes: cambio de estructura regional, asset allocation y posición neta de monedas.

b) Políticas de Control Interno referidas a Ejecución de Ordenes:

En lo que se refiere a las herramientas de control en la ejecución de las órdenes de inversión, se encuentran las siguientes:

b.1) Registros y Archivos: Se mantiene registro de todas las órdenes nacionales y extranjeras de acuerdo a normativa vigente.

b.2) Control de Márgenes: Cada vez que se ejecuta una orden nacional o extranjera, el operador respectivo revisa el cumplimiento de los márgenes en el sistema de inversión y los listados de límites vigentes. Una vez ejecutada, Control de Inversiones (área dependiente de la Gerencia de Administración y Finanzas), revisa las características de la orden ejecutada, da la confirmación y coordina el perfeccionamiento de cada operación.

b.3) Excesos: Mensualmente el Comité de la Gerencia de Inversiones revisa los distintos excesos de inversión y adopta las decisiones que correspondan de acuerdo a lo establecido en estas políticas y en la normativa vigente.

b.4) Tecnologías de Apoyo: Para la ejecución de las órdenes el operador cuenta con el sistema informático de inversiones y las aplicaciones computacionales internas, como herramientas tecnológicas y bases de datos de apoyo para el control del cumplimiento de la normativa vigente y estas políticas.

c) Difusión Interna y Auditorías:
Todo integrante del equipo de inversiones de AFP Planvital S.A., conoce y acepta el contenido de la Política de Inversiones y de Solución de Conflictos de Interés, así como también las disposiciones del Código de Ética de la Compañía.

d) Comité de Inversión y Solución de Conflictos de Interés:
Corresponde al Comité de Inversión y Solución de Conflictos de Interés las siguientes atribuciones y funciones:

d.1) Supervisar el cumplimiento de estas políticas y de los límites de inversión de los recursos de los Fondos de Pensiones establecidos en la ley o en el Régimen de Inversión.
d.2) Revisar periódicamente los objetivos, las políticas y procedimientos para la administración del riesgo de las inversiones de los Fondos de Pensiones.
d.3) Examinar los antecedentes relativos a las operaciones de los Fondos de Pensiones con instrumentos derivados y títulos extranjeros.
d.4) Elaborar y proponer al directorio de la Administradora la Política de Solución de Conflictos de Interés.
d.5) Fiscalizar el cumplimiento de lo establecido en la Política de Solución de Conflictos de Interés.
d.6) Evacuar un informe anual al directorio respecto de las materias de su competencia, con una evaluación sobre la aplicación y cumplimiento de éstas políticas.
d.7) Revisar los informes de Auditoría Interna relativos al cumplimiento de las obligaciones y prohibiciones existentes para las personas relacionadas, conforme lo dispuesto en la Circular Nº 1.227 de la Superintendencia de Pensiones.-

X.- MANUALES DE PROCEDIMIENTOS

La Administradora contará con los siguientes manuales de procedimiento: 1) Inversión Extranjera; 2) Inversión Nacional; 3) Operaciones Forward en el Mercado Nacional; y, 4) Riesgos Operativos, éste último será publicado en la página web de la Administradora para su público conocimiento.

Es labor de Auditoría Interna de la Sociedad, la revisión y fiscalización del cumplimiento y efectividad de los procedimientos establecidos en los manuales antedichos.-

POLÍTICAS DE SOLUCIÓN DE CONFLICTOS DE INTERÉS DE AFP PLANVITAL S.A.

Ante la existencia de intereses contrapuestos en las decisiones de administración de los Fondos de Pensiones, sea entre los intereses de los propios Fondos o entre éstos y un tercero, debe resolverse atendiendo exclusivamente al interés de los primeros y en condiciones que garanticen la equitativa distribución de las cargas y beneficios que a cada uno de éstos corresponda.

En lo que se refiere a esta materia, AFP Planvital S.A. actuará en estricto cumplimiento de las disposiciones contenidas en el Título XIV del Decreto Ley Nº 3.500, de 1980, y sus modificaciones posteriores, y de las circulares números 1.227 y 1.516 de la Superintendencia de Pensiones, y las circulares que las modifiquen o reemplacen.

En este sentido, se deberán efectuar todas las gestiones que sean necesarias para cautelar la obtención de una adecuada rentabilidad y seguridad en las inversiones de los fondos administrados, atendiendo exclusivamente al interés de éstos y asegurando que todas las operaciones de adquisición y enajenación de títulos con recursos de los mismos, se realicen con dicho objetivo.-

I. IDENTIFICACIÓN DE POTENCIALES CONFLICTOS DE INTERÉS.

Los conflictos de interés pueden ocurrir entre los Fondos de Pensiones, o bien, respecto de ellos y las personas, naturales o jurídicas, relacionadas a su administración.

El principio rector en la decisión del conflicto será, en el primer caso, la imposibilidad de beneficiar un Fondo en perjuicio de otro, y, en el segundo, de prevalecer el interés del Fondo por sobre cualquier otro interés ajeno a éste.-

II. PREVENCIÓN Y SOLUCIÓN DE CONFLICTOS DE INTERÉS.

A fin de prevenir los conflictos de interés y solucionar debidamente aquellos que ocurran, todas las personas involucradas en las decisiones de administración de los recursos de los Fondos de Pensiones, deberán someter su actuación a los principios contenidos en el Código de Ética del Interviniente en el Proceso de Inversiones de Fondos de Pensiones de AFP Planvital S.A. y a los procedimientos, limitaciones y prohibiciones contenidas en el Decreto Ley Nº 3.500, de 1980, en las leyes Nº 18.045 y 18.046, y en las normas dictadas por la Superintendencia de Pensiones que regulan la materia.

Para el control del cumplimiento de lo dispuesto en la normativa vigente, Auditoría Interna de AFP Planvital S.A. elabora el archivo de las personas relacionadas a la administración o que en razón de su posición o cargo accedan o puedan acceder a información privilegiada de los Fondos de Pensiones, y fiscaliza el cumplimiento de las obligaciones y prohibiciones que a cada una de esas personas le compete en tal carácter.

Asimismo, todas las personas indicadas en el artículo 151 del Decreto Ley Nº 3.500, de 1980, en el artículo 166 de la Ley Nº 18.045 y en la Circular Nº 1.227 de la Superintendencia de Pensiones, someterán su actuar a la legislación vigente, procurando guardar estricta reserva de toda información privilegiada que en razón de la posición o cargo posean, absteniéndose de utilizarla, en cualquier forma, para beneficio propio o ajeno, y además, absteniéndose absolutamente de adquirir para sí o para terceros, los valores sobre los cuales posean dicha información.

Asimismo, las personas relacionadas deberán poner en conocimiento del responsable del área correspondiente y éste a la Gerencia General, de cualquier situación en la que, por sus vinculaciones o por cualquier otro motivo o circunstancia, la imparcialidad de su actuación pudiera resultar comprometida a juicio de un observador neutral y de ello pueda generar un menoscabo de los intereses de los Fondos de Pensiones.

Por su parte, para la contratación y subcontratación de servicios se evitará que ésta se realice con personas del grupo controlador de la sociedad. En este sentido, toda contratación u operación con empresas relacionadas será realizada previa revisión y aprobación del directorio de la sociedad, en el marco de lo establecido al efecto en la Ley 18.046 de Sociedades Anónimas.

Adicionalmente, en lo que se refiere a la inversión de los recursos de los Fondos de Pensiones, AFP Planvital S.A. no realizará inversiones en instrumentos emitidos por personas que formen parte del grupo controlador de la Administradora.-

III. CONTROL INTERNO.

Sin perjuicio de lo señalado en el artículo 50 del Decreto ley Nº 3.500, el Comité de Inversión y Solución de Conflictos de Interés será responsable de la fiscalización de la implementación, aplicación y cumplimiento de estas políticas, por parte del Directorio a través de la Gerencia General, en las diferentes áreas de la Administradora.

Cada una de las áreas involucradas en el proceso de inversiones de los recursos de los Fondos de Pensiones administrados por AFP Planvital S.A., deberán actuar en respeto de los principios y con sujeción a los procedimientos establecidos en estas políticas, y deberán informar a la Gerencia General inmediatamente de ocurrido un incumplimiento en esta materia.

Los informes de Auditoría Interna acerca del estado de cumplimiento de los procedimientos establecidos en los manuales, serán presentados directamente al Comité de Inversiones y de Solución de Conflictos de Interés.-

IV. ACTIVIDADES PROHIBIDAS.

Conforme lo dispuesto en el título XIV del Decreto Ley Nº 3.500, de 1.980, y sin perjuicio de las demás limitaciones y restricciones que el Régimen de Inversión establezca para los Fondos de Pensiones, a la Administradora y las personas involucradas en la administración de los Fondos de Pensiones, les está especialmente prohibido:

a) Realizar operaciones con los bienes de los Fondos, para obtener beneficios indebidos, directos o indirectos.
b) Cobrar alguna retribución o comisión a los Fondos de Pensiones, que no se encuentre expresamente autorizada por ley.
c) Utilizar en beneficio propio o ajeno de información relativa a operaciones a realizar por los Fondos, con anticipación a que éstas se efectúen.
d) La adquisición de activos que haga la Administradora para sí, dentro de los 5 días siguientes a la enajenación de éstos, efectuada por los Fondos, si el precio de compra es inferior al precio promedio ponderado existente en los mercados formales el día anterior al de dicha enajenación.
e) La enajenación de activos propios que haga la Administradora dentro de los 5 días siguientes a la adquisición de éstos, efectuada por los Fondos, si el precio de venta es superior al precio promedio ponderado existente en los mercados formales el día anterior al de dicha adquisición. Se entiende por activos aquellos que sean de la misma especie, clase, tipo, serie y emisor.
f) La adquisición o enajenación de activos por cuenta de los Fondos, en que actúe para sí como cedente o adquirente la Administradora.
g) Las enajenaciones o adquisiciones de activos que efectúe la Administradora si resultaren ser más ventajosas para ésta que las respectivas enajenaciones o adquisiciones de éstos, efectuadas en el mismo día por los Fondos; salvo si se entregara al Fondo dentro de los dos días hábiles siguientes al de la operación la diferencia de precio correspondiente.

Asimismo, las personas que ejecuten la función de administración de cartera y, en especial, las decisiones de adquisición, mantención o enajenación de instrumentos para los Fondos y la Administradora, están inhabilitadas para ejercer la administración de otras carteras, distintas de la cartera de la Administradora y de la cartera de los Fondos de Pensiones. Por otra parte, la Administradora y las personas a quienes afecta la obligación de informar sus transacciones, no pueden adquirir en forma directa o indirecta activos de baja liquidez, (aquellos que no se transan frecuentemente y en volúmenes significativos en los mercados secundarios formales).
Sin perjuicio de lo anterior, las personas que ordenen, tramiten, ejecuten o liquiden operaciones sobre valores, deberán:

- Abstenerse de la preparación o realización de prácticas que adulteren la libre formación de los precios.

- No anteponer las órdenes de compra o venta de valores por cuenta propia a la de los Fondos de Pensiones de características iguales.
- Asegurar que las transacciones que involucre a más de un Fondo de Pensiones, sean realizadas por intermediarios distintos para cada Fondo, o bien, asignar códigos predefinidos a cada Fondo si se trata de un mismo intermediario, registrando previamente la distribución de la transacción a cada Fondo en un libro foliado.
- Abstenerse de realizar operaciones que favorezcan a un fondo de pensiones en perjuicio de otro, o que favorezcan a la administradora o terceros en perjuicio del o los Fondos de Pensiones.

Las personas relacionadas a esta Administradora o que en razón de sus funciones tengan acceso a información privilegiada de los Fondos de Pensiones, deberán informar a Auditoría Interna las transacciones que realicen, dentro de 3 días, por medio del formulario diseñado para este efecto y que se encuentra disponible en el sitio Web de la Administradora www.planvital.cl.-

V. INTERRELACIÓN DE LAS ÁREAS INVOLUCRADAS EN EL PROCESO DE INVERSIONES.

Las distintas áreas de la Administradora involucradas en el proceso de inversión de los recursos de los Fondos, deberán mantener entre sí la debida separación de funciones con el objeto de minimizar los riesgos de uso inadecuado de información sensible o privilegiada, así como conflictos de interés entre la Administradora y los Fondos que administra. La responsabilidad final sobre la administración de los Fondos de Pensiones recae sobre el Directorio, sin perjuicio de la delegación de funciones que éste realiza en la Gerencia General. A su vez, esta última, distribuye las distintas funciones según su naturaleza en las gerencias, subgerencias y jefaturas de su dependencia, conforme el siguiente organigrama:

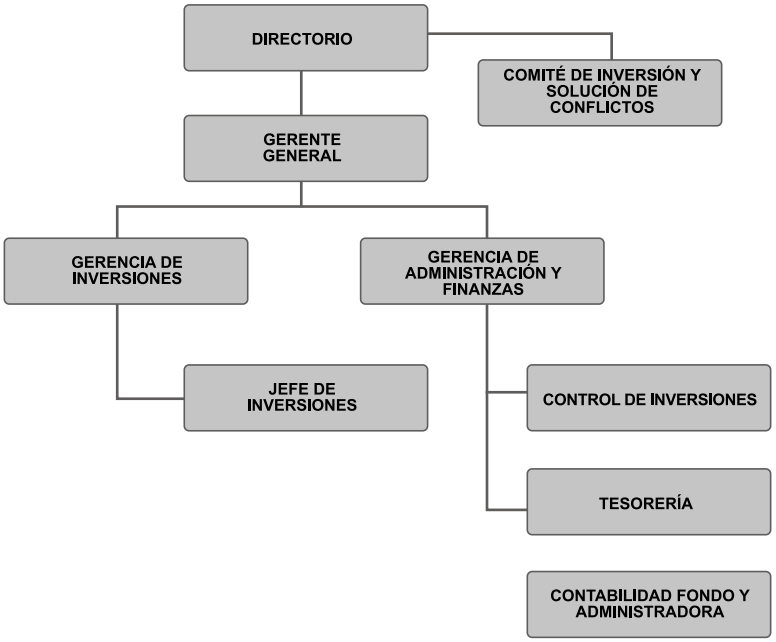

En concordancia con lo anterior, y sin perjuicio de las obligaciones y prohibiciones establecidas en la legislación vigente y el presente documento, corresponde a cada área las siguientes funciones específicas:

a) Directorio.

Administrar adecuadamente los recursos de los Fondos de Pensiones, a través de la delegación de facultades en la Gerencia General y las demás gerencias y subgerencias, procurando que las labores de administración sean ejercidas profesionalmente, con respecto a la ley, las normas impartidas por la autoridad competente y las instrucciones que el mismo imparta. El Directorio debe procurar que la Administradora realice todas las gestiones que sean necesarias para la obtención de una adecuada rentabilidad y seguridad de las inversiones de los Fondos de Pensiones.

b) Gerencia General.

En ella recae la obligación de llevar a la práctica y gestionar la administración de los Fondos de Pensiones. En el cumplimiento de esta labor, le corresponde la supervigilancia y dirección de todas las áreas involucradas en el proceso de inversión.

La Gerencia General debe realizar todas las gestiones que sean necesarias para la obtención de una adecuada rentabilidad y seguridad de las inversiones de los Fondos de Pensiones.

a) Gerencia de Inversiones.

Será responsable de las decisiones de inversión de los recursos de los Fondos de Pensiones y de las negociaciones de las contrapartes.

Asimismo, la Gerencia de Inversiones debe registrar electrónicamente las operaciones realizadas por la Administradora, junto a los respectivos respaldos de éstas.

Será responsabilidad del Gerente de Inversiones aplicar las políticas y criterios de asignación de transacciones para los Fondos de Pensiones, conforme lo dispuesto en estas políticas y en la normativa vigente.

En las operaciones para los Fondos de Pensiones, la Gerencia de Inversiones deberá:

i) Usar intermediarios distintos para cada tipo de Fondo de Pensiones, o
ii) Usar un mismo intermediario a través de códigos predefinidos y exclusivos para cada tipo de Fondo de Pensiones.

Cuando al realizar una operación que involucre a más de un Fondo de Pensiones, no exista la posibilidad de asignar un código predefinido a cada Fondo, se deberá registrar previamente la distribución de la operación a cada Fondo en un libro foliado "Registro Previo".

Será responsabilidad del Jefe de la Mesa de Dinero resguardar y utilizar adecuadamente el Registro Previo de Transacciones.

b) Gerencia de Administración y Finanzas.

i) Control de Inversiones: Es responsable de la valoración de los Fondos de Pensiones y de controlar que la inversión de sus recursos se realice en cumplimiento de la normativa vigente.
Asimismo, es el área responsable de:
1.Administrar el archivo de transacciones financieras realizadas con los recursos de la Administradora.
2.Remitir en forma diaria el archivo con transacciones a la Superintendencia de Pensiones.
3.Controlar que las operaciones realizadas por la Administradora cumplan con las prohibiciones y restricciones indicadas en la normativa vigente.
4.Determinar el monto que corresponde pagar por concepto de compensación a los Fondos de Pensiones, cuando sea procedente, de todas las personas relacionadas.

ii) Tesorería: Es responsable de la liquidación o perfeccionamiento de las transacciones y eventos de capital, de acuerdo a los procedimientos internos y normativa vigente.

iii) Contabilidad: Es responsable de la contabilización de las operaciones de los Fondos de Pensiones.

c) Auditoría Interna: Como órgano dependiente del Directorio, le corresponde, entre otras, las siguientes funciones:
1. Cumplimiento, administración y control de los archivos de personas relacionadas a que se refiere la circular Nº 1.227 de la Superintendencia de Pensiones, o aquella que la reemplace o modifique.
2. Controlar que las operaciones realizadas por las personas indicadas en el número anterior, cumplan con las prohibiciones y restricciones indicadas en la normativa vigente.
3. Mantención y actualización de la información referida a Conflictos de Interés publicada en el Sitio Web de la Administradora.
4. Determinar riesgos y evaluar los controles establecidos para administrarlos.
5. Recomendar mejoras en los procesos y controles y asesorar en la implementación de procedimientos internos.

d) Fiscalía: Es responsable de revisar, recomendar y prestar asesoría legal en la negociación y subscripción de los contratos que se celebren a raíz del proceso de inversiones, como en toda otra actuación o procedimiento en que sea necesaria su participación, previa información de Gerencia de Inversiones.-

VI. ELECCIÓN DE AUDITORES EXTERNOS DE AFP PLANVITAL S.A.

El Comité de Inversiones y Solución de Conflictos de Interés presentará al Directorio una terna con las empresas de Auditores Externos que éste recomiende para la propuesta que deba realizar a la Junta Ordinaria de Accionistas respectiva, teniendo en consideración para ello la independencia, trayectoria, prestigio y conocimiento específico del sistema AFP, de cada una de las empresas propuestas.-

VII. VOTACIÓN DELEGADA.

1) Asistencia y votación en Juntas de Accionistas y Asambleas de Aportantes.
La asistencia en cada junta o asamblea a que ha sido citada AFP Planvital S.A., en su calidad de representante de los Fondos de Pensiones que administra, salvo los casos de asistencia obligatoria, es decidida sobre la base de la importancia de las materias a tratar y la situación particular de la sociedad o fondo por el cual se cita.

Los objetivos que AFP Planvital S.A. tendrá en sus decisiones serán únicamente el obtener una adecuada rentabilidad y seguridad en las inversiones de los Fondos que administra.

De esta forma, salvo casos excepcionales en que la decisión la adopte directamente el Directorio, todas las materias a tratar en cada junta o asamblea serán analizadas en detalle por el Comité de la Gerencia de Inversiones, definiendo ésta la decisión de votación para cada uno de los temas, en búsqueda de los objetivos definidos precedentemente. Asimismo, el Directorio de la Administradora procurará nominar al cargo de director de las sociedades en que se encuentran invertidos recursos de los Fondos, a aquellas personas que por sus características profesionales, personales y patrimoniales, puedan significar un aporte a la labor de administración de la sociedad de que se trata y que mantengan una adecuada independencia del controlador de la misma, asegurando buenas prácticas de gobierno corporativo en las empresas. En este sentido, AFP Planvital S.A. votará por personas que en razón de su trayectoria profesional, se estime que puedan aportar en la administración de la misma, y el Directorio de AFP Planvital S.A. únicamente nominará como candidatos a Directores a personas que mantengan la calidad de independientes de la sociedad a que se propone.
Asimismo, el tiempo de permanencia y antigüedad en el cargo de director que tenga una persona en la sociedad respectiva, será tomando en consideración a la hora de evaluar la independencia que ésta pueda tener en la misma.

Especial consideración merecerán las decisiones relativas a la elección de auditores externos de las sociedades y fondos, en las cuales se promoverá la renovación periódica de las firmas auditoras, de forma tal de asegurar la debida independencia entre éstas y la sociedad o fondo auditado.

Asimismo, la remuneración, incentivos, planes de indemnización y demás compensaciones que se establezcan para los directores, ejecutivos y sociedades administradoras, según sea el caso, serán aprobados por AFP Planvital S.A., en tanto se ajusten a condiciones de mercado y tengan por objeto la eficiente valorización de los activos de la sociedad o fondo administrado.-

VIII. DIFUSIÓN DE LAS POLÍTICAS DE INVERSIÓN Y SOLUCIÓN DE CONFLICTOS DE INTERÉS.

AFP Planvital S.A. ha publicado en su Sitio Web, las partes pertinentes de la legislación y normativa actualmente vigente que establecen las obligaciones, restricciones y prohibiciones a que están sujetas aquellas personas que poseen la calidad de relacionadas a la Administradora, con el propósito de difundir la información necesaria a fin de evitar posibles infracciones en la forma de solución de los conflictos de interés.-

Financiamiento:

En cuanto al financiamiento, la sociedad cuenta recursos disponibles suficientes para llevar a cabo todas sus operaciones y financiar los proyectos planificados. Además se mantienen líneas de crédito y operaciones de crédito en diversos bancos de la plaza, con el objetivo de proporcionar recursos financieros para llevar a cabo las actividades que le son propias.

10. INFORMACIÓN SOBRE INVERSIONES EN SOCIEDADES RELACIONADAS E INVERSIONES EN OTRAS SOCIEDADES.

Filiales y sociedades coligadas.

Al 31 de diciembre del año 2010, AFP Planvital S.A. mantenía inversiones en la filial Magíster Internacional S.A.:

RAZON SOCIAL:	Magíster Internacional S.A.
R.U.T.:	96.722.140-6.
TIPO DE SOCIEDAD:	Sociedad Anónima Cerrada.
DOMICILIO LEGAL:	Tenderini 127, piso 4, Santiago.
CAPITAL SUSCRITO:	M$ 138.980.
CAPITAL PAGADO:	M$ 138.980.
OBJETO SOCIAL:	Prestar servicios a personas naturales y jurídicas que operen en el extranjero permitiendo la creación e implementación de sociedades administradoras cuyo objeto sea la administración de fondos de pensiones, mediante la participación en sociedades en calidad de asesores o aportantes de capital para proyectos que cumplan con dicho propósito.
DIRECTORIO:	Sr. Alex Poblete Corthorn Sr. José M. Hurtado Zañartu. Sra. Yoana Villalobos Yáñez.
GERENTE GENERAL:	Sra. Marcela Espinosa González
PARTICIPACION DE LA MATRIZ:	99,98%
DIVIDENDOS:	Durante el ejercicio no se repartieron dividendos.
PROPORCIÓN DE LA INVERSIÓN EN EL ACTIVO DE LA MATRIZ:	0,23%.

Mediante Resolución Nº E 203-2010, de fecha 10 de febrero de 2010, la Superintendencia de Pensiones aprobó la venta de 465.733 acciones de la sociedad filial Asesorías Previsionales Planvital S.A. de las cuales era titular, a la sociedad filial Magíster Internacional S.A., produciéndose así, la fusión de ambas sociedades filiales por incorporación del activo y pasivo de la primera a la segunda que la absorbe y por haberse radicado en esta última, el 100% de las acciones de la primera. Asimismo, también mediante la resolución citada en el párrafo anterior, la Superintendencia de Pensiones declaró disuelta y canceló la autorización de existencia de la sociedad filial Asesorías Previsionales Planvital Internacional S.A., que fuera otorgada por Resolución Nº E 178-2003, de fecha 3 de enero de 2003, de esa Superintendencia.

Al 31 de diciembre del año 2010, AFP Planvital S.A. mantenía inversiones en las sociedades que se indican a continuación:

RUT	Sociedades	Número de Acciones	Porcentaje de Participación	31.12.2010 M$	31.12.2009 M$	01.01.2009 M$
96.666.140-2	Inversiones D.C.V. S.A.	1.288	13.07%	159.258	202.244	202.244
96.929.390-0	PREVIRED S.A.	16.676	3.93%	223.081	223.081	223.081
96.981.130-8	Sociedad Administradora de Fondos de Cesantía de Chile S.A.	6.480	4.10%	256.967	521.649	521.649
Total				639.306	946.974	946.974

A su vez, Inversiones DCV S.A. es titular del 30% de las acciones de la sociedad DCV S.A., empresa dedicada a custodiar los títulos representativos de las inversiones de los fondos de pensiones y otros grandes y pequeños inversionistas.

11. UTILIDAD DISTRIBUIBLE.

Al 31 de diciembre de 2010 existen pérdidas tributarias acumuladas, pero existen utilidades financieras, motivo por el cual se realizó una provisión de dividendos a repartir correspondiente al mínimo legal (30%) equivalente a M$1.111.388

12. POLÍTICA DE DIVIDENDOS.

La política de reparto de futuros dividendos es mantener la distribución de utilidades del ejercicio por al menos el mínimo legal, haciendo presente que las necesidades sociales pueden aconsejar restringir dicha política a un porcentaje inferior, situación que en cada caso debe resolver la Junta de Accionistas pertinente.

Todo lo anterior, sin perjuicio de entregar plenas facultades al Directorio para acordar y otorgar dividendos provisorios, adicionales o eventuales con cargo a la cuenta de utilidades retenidas de ejercicios anteriores, si los intereses sociales y recursos disponibles así lo permitieren.

La sociedad no ha realizado pago de dividendos en los últimos cinco años.

13. TRANSACCIONES DE ACCIONES.

Durante el ejercicio 2010 no se realizaron transacciones de acciones de la sociedad.

14. HECHOS ESENCIALES.

Con fecha 9 de diciembre fue notificada la Resolución N° 70 de la Superintendencia de Pensiones, emitida el día 7 de ese mes, en virtud de la cuál esa Superintendencia aplicó multa de 200 Unidades de Fomento a esta Administradora por haber invertido para el Fondo Tipo E, los días 20 de abril y 24 de julio de 2009, en los fondos mutuos Security Plus serie C e Itaú Boston Select, respectivamente, en circunstancias que las cuotas de tales fondos mutuos no estaban aprobadas por la Comisión Clasificadora de Riesgo para ser adquiridas por los Fondos de Pensiones, y en consecuencia, se trataba de instrumentos no elegibles en esas fechas para ese Tipo de Fondo. Posteriormente, con fecha 16 de diciembre de 2010 se presentó recurso de reposición ante esa Superintendencia, solicitando se deje sin efecto o se rebaje la multa impuesta.

Con fecha 29 de septiembre de 2010, se celebró la Vigésima Junta Extraordinaria de Accionistas de AFP Planvital S.A., la cual adoptó los siguientes acuerdos:

1) Ajustar el capital en los Estatutos Sociales a la suma efectivamente suscrita y pagada a la fecha de la Junta, disminuyéndolo en el monto equivalente al valor de las acciones no suscritas y pagadas correspondientes al aumento de capital acordado en la Junta Extraordinaria de Accionistas de fecha 27 de abril de 2007;
2) Reconocer en los Estatutos Sociales el mayor valor obtenido en la colocación de las acciones suscritas y pagadas, correspondientes al aumento de capital acordado en la Junta Extraordinaria de Accionistas de fecha 27 de abril de 2007;
3) Reconocer en los Estatutos Sociales la revalorización del capital propio, conforme al último balance aprobado en Junta de Accionistas, correspondiente al 31 de diciembre de 2009;

4) Absorber en el capital social la pérdida producida por el mayor valor pagado en el año 2005, en la adquisición de acciones de su propia emisión, producto del derecho a retiro ejercido por un accionista;
5) Disminuir el capital social en la suma en moneda nacional de $ 3.600.000.000, a objeto que sea devuelto a los accionistas, y los términos necesarios para su implementación y pago; y,
6) Modificar el artículo quinto de los Estatutos Sociales de AFP Planvital S.A., a fin de adaptarlo y reflejar en él los acuerdos indicados precedentemente.

La reforma de estatutos indicada precedentemente fue aprobada por la Superintendencia de Pensiones mediante Resolución N° E-209-2010, de fecha 2 de noviembre de este año, cuyo certificado fue publicado en el Diario Oficial el día 9 del ese mes, e inscrito a fojas 59.715, N° 41.541 del Registro de Comercio del Conservador de Bienes Raíces de Santiago de 2010. A consecuencia de lo anterior, se procedió con la devolución de capital correspondiente al número 5 de los acuerdos indicados precedentemente, a contar del día 10 de diciembre de 2010.

Con fecha 14 de septiembre de 2010, entró en vigor la nueva la estructura de apoderados para la subrogación del Gerente General y de representación de la Sociedad conforme lo dispuesto en el artículo 42 del Reglamento de Sociedades Anónimas, revocándose los poderes anteriormente conferidos y designando como nuevos apoderados a las siguientes personas y en la forma que a continuación se indica:

1. Se designó a los señores José Manuel Hurtado Zañartu, señora Yoana Villalobos Yáñez, señora Marcela Espinosa González y señor Jorge Setz Rodríguez para que en la ausencia o impedimento del Gerente General, en el orden que adelante se indica, cada uno de ellos individualmente represente a la sociedad para los efectos de lo dispuesto en el artículo 42 del Reglamento de Sociedades Anónimas. Don José Manuel Hurtado Zañartu representará a la Sociedad en caso de ausencia o impedimento del Gerente General; Doña Yoana Villalobos Yáñez representará a la Sociedad en caso de ausencia o impedimento conjunta del Gerente General y de don José Manuel Hurtado Zañartu; Doña Marcela Espinosa González representará a la Sociedad en caso de ausencia conjunta del Gerente General, de don José Manuel Hurtado Zañartu y de doña Yoana Villalobos Yáñez; y, por último, don Jorge Setz Rodríguez representará a la Sociedad en caso de ausencia conjunta del Gerente General, de don José Manuel Hurtado Zañartu, de doña Yoana Villalobos Yáñez y de doña Marcela Espinosa González.

2. Se designó a los señores José Manuel Hurtado Zañartu, señora Yoana Villalobos Yáñez, señora Marcela Espinosa González y señor Jorge Setz Rodríguez para que en la ausencia o impedimento del Gerente General, en el orden que adelante se indica, cada uno de ellos individualmente subroguen al Gerente General en la ausencia o impedimento de éste. Don José Manuel Hurtado Zañartu subrogará al Gerente General en caso de ausencia o impedimento de éste; Doña Yoana Villalobos Yáñez subrogará al Gerente General en caso de ausencia o impedimento conjunta de éste y de don José Manuel Hurtado Zañartu; Doña Marcela Espinosa González subrogará al Gerente General en caso de ausencia conjunta de éste, de don José Manuel Hurtado Zañartu y de doña Yoana Villalobos Yáñez; y, por último, don Jorge Setz Rodríguez subrogará al Gerente General en caso de ausencia conjunta de éste, de don José Manuel Hurtado Zañartu, de doña Yoana Villalobos Yáñez y de doña Marcela Espinosa González.

Con fecha 4 de septiembre de 2010 se emitió la Circular N° 1.727, referida a establecer los principios y lineamientos generales que en términos de buenas prácticas se espera que las Administradoras de Fondos de Pensiones y la Administradora de Fondos de Cesantía, adopten en la gestión de sus riesgos, así como también algunos requisitos mínimos que deberán cumplir dichas entidades en esta materia. El propósito es que cada institución conozca los riesgos que enfrenta y los administre adecuadamente, incentivando de esta manera una cultura de gestión de riesgos acorde a su principal naturaleza y contexto.

Con fecha 26 de junio de 2010 se pagó a la sociedad relacionada Asesorías e Inversiones Los Olmos S.A., la suma de $ 414.231.700, que corresponden al pago íntegro del mutuo otorgado en el año 2006 a la Sociedad, y que fuera aprobado por el Directorio de la misma en sesión celebrada el día 30 de agosto de ese año.

Con fecha 23 de junio de 2010, el Directorio en sesión ordinaria tomó conocimiento y aceptó la renuncia al cargo de Gerente de Administración y Finanzas de esta Administradora, del señor Jaime Alfredo Barros Cresta, que se hizo efectiva a contar del día de 30 de junio del mismo año. Asimismo, el Directorio de la Sociedad en sesión ordinaria ya indicada, acordó contratar como Gerente de Administración y Finanzas a doña Marcela Espinosa González, a contar del 1 de julio de 2010.

Con fecha 17 de junio de 2010, a través de la publicación de la Resolución N° 42, la Superintendencia de Pensiones aprobó el Sistema de Evaluación de Riesgos para las entidades supervigiladas por esa Superintendencia, y dio inicio a la aplicación de dicho sistema de supervisión.

Con fecha 30 de abril de 2010, en presencia del Notario Público Titular de Santiago, señora Nancy de la Fuente Hernández, se hizo apertura de las ofertas presentadas con el fin de contratar el Seguro de Invalidez y Sobrevivencia a que se refieren los artículos 59 y 59 bis del D.L. Nº 3.500. De conformidad a lo dispuesto en dicho decreto ley, en la Circular Nº 1.570 de la Superintendencia de Pensiones, y a las Bases de Licitación, el seguro de invalidez y sobrevivencia fue adjudicado a las siguientes Compañías de Seguros de Vida:

		HOMBRES		MUJERES	
	Compañías de Seguros de Vida	Número de Fracciones	Tasa Ofertada	Número de Fracciones	Tasa Ofertada
1	INTERAMERICANA			1	1,48%
2	RIGEL	1	1,53%		
3	EUROAMÉRICA - BANCHILE	1	1,48%		
4	BBVA VIDA	1	1,52%	1	1,42%
5	OHIO NATIONAL	1	1,37%		
6	CÁMARA	2	1,50%	2	1,43%
7	SECURITY – CRUZ DEL SUR	1	1,49%		

Mediante contrato de compraventa de acciones de fecha 25 de noviembre de 2009, Magister Internacional S.A. compró a Asesorías e Inversiones Los Olmos S.A., las 700 acciones de Asesorías Previsionales Planvital Internacional S.A. de que esta última era titular, que representaban el 0,15% de las acciones de dicha sociedad.

Siendo el interés de AFP Planvital S.A. el fusionar las sociedades filiales indicadas, con fecha 17 de diciembre de 2009, vendió y transfirió 465.733 acciones de Asesorías Previsionales Planvital Internacional S.A. de que era titular y que representan el 99,85% de las acciones de esa sociedad, a la filial Magister Internacional S.A., reuniendo esta última con dicha adquisición el 100% de las acciones de esa sociedad.

Conforme a lo dispuesto en el número 2 del artículo 102 de la Ley Nº 18.046, la inscripción en el registro de accionistas de Asesorías Previsionales Planvital Internacional S.A., del traspaso de acciones mencionado en el párrafo anterior, tiene como efecto la disolución de dicha sociedad. Asimismo, en conformidad a lo dispuesto en el inciso tercero del artículo 110 de dicha ley, no es necesaria la liquidación de Asesorías Previsionales Planvital Internacional S.A., puesto que su patrimonio, y así, el total de sus activos y pasivos se confunden con el patrimonio de la sociedad Magíster Internacional S.A., en cuya mano se reunió el total de las acciones de esa sociedad.

Mediante Resolución Nº E 203-2010, de fecha 10 de febrero de 2010, la Superintendencia de Pensiones aprobó la venta de 465.733 acciones de la sociedad filial Asesorías Previsionales Planvital S.A. de las cuales era titular, a la sociedad filial Magister Internacional S.A., produciéndose así, la fusión de ambas sociedades filiales por incorporación del activo y pasivo de la primera a la segunda que la absorbe y por haberse radicado en esta última, el 100% de las acciones de la primera.

Asimismo, también mediante la resolución citada en el párrafo anterior, la Superintendencia de Pensiones declaró disuelta y canceló la autorización de existencia de la sociedad filial Asesorías Previsionales Planvital Internacional S.A., que fuera otorgada por Resolución Nº E 178-2003, de fecha 3 de enero de 2003, de esa Superintendencia.

Con fecha 1º de septiembre de 2009, la Superintendencia de Pensiones emitió la Circular Nº 1.634 que establece las normas contables que deben ser consideradas como la base para la confección y presentación de los estados financieros de las Administradoras de Fondos de Pensiones y de sus sociedades filiales, salvo en aquello no previsto por dicha norma, en cuyo caso las Administradoras deberán ceñirse a lo dispuesto por la Superintendencia de Valores y Seguros. Lo anterior, con el objetivo de ajustarse a los principios y normas internacionales de contabilidad. Esta norma se comienza a aplicar a partir del 1º de enero de 2010 y deroga las Circulares Nº 856 de fecha 27 de diciembre de 1994 y Nº 1.235 de fecha 14 de octubre de 2002, a partir de dicha fecha.

En virtud de la entrada en vigencia del seguro de invalidez y sobrevivencia único para todo el sistema de AFP, se modificó la estructura de comisiones de AFP Planvital S.A., conforme a la siguiente tabla:

COMISIONES AFP Y PRIMA DEL SEGURO DE INVALIDEZ Y SOBREVIVENCIA VIGENTES A CONTAR DEL 01 DE JULIO DE 2009

1. POR COTIZACIONES MENSUALES

COTIZACIÓN POR TIPO DE AFILIADO:

DEPENDIENTES DE EMPRESAS CON MENOS DE 100 TRABAJADORES

• COMISIÓN AFP	2,36%
• SEGURO DE INVALIDEZ Y SOBREVIVENCIA	1,87%
• TOTAL	4,23%

DEPENDIENTES DE EMPRESAS CON 100 O MÁS TRABAJADORES

• COMISIÓN AFP	2,36%

(Para empresas con 100 o más trabajadores el Seguro de Invalidez y Sobrevivencia es de cargo del empleador)

INDEPENDIENTES Y VOLUNTARIO

• COMISIÓN AFP	2,36%
• SEGURO DE INVALIDEZ Y SOBREVIVENCIA	1,87%
• TOTAL	4,23%

PENSIONADOS Y AFILIADOS SIN DERECHO AL SEGURO DE INVALIDEZ Y SOBREVIVENCIA

• COMISIÓN AFP	2,36%

2. POR TRASPASOS ENTRE FONDOS (a contar del tercer traspaso en un año calendario)

• FIJA	$0

3. POR RETIROS PROGRAMADOS Y RENTA TEMPORAL

• PORCENTUAL (porcentaje sobre la pensión)	1,25%

4.	**POR ADMINISTRACIÓN DE LA CUENTA DE AHORRO VOLUNTARIO**	
	• PORCENTUAL (porcentaje del saldo)	0,60%
5.	**POR APORTES DE INDEMNIZACIÓN OBLIGATORIA O SUSTITUTIVA**	0%
	• PORCENTUAL (porcentaje sobre el monto del aporte)	
6.	**POR ADMINISTRACIÓN DE AHORRO PREVISIONAL VOLUNTARIO**	
	• Porcentual administración de saldo afiliado A.F.P. Planvital S.A.	0,51%
	• Porcentual administración de saldo no afiliado A.F.P. Planvital S.A.	0,64%
7.	**POR TRANSFERENCIA DE DEPOSITOS DE AHORRO PREVISIONAL VOLUNTARIO**	
	• FIJA (suma fija por operación)	$ 1.437
8.	**POR TRANSFERENCIA DE DEPOSITOS DE AHORRO PREVISIONAL VOLUNTARIO COLECTIVO**	
	• FIJA (suma fija por operación)	NO APLICA
9.	**POR TRANSFERENCIA DE COTIZACIONES DE AFILIADO VOLUNTARIO**	
	• FIJA (suma fija por operación)	$ 1.100

Con fecha 5 de mayo de 2009, en presencia del Notario Público Suplente de Santiago, señor Santiago Ruiz de la Fuente, se hizo apertura de las ofertas presentadas con el fin de contratar el Seguro de Invalidez y Sobrevivencia a que se refieren los artículos 59 y 59 bis del D.L. Nº 3.500. De conformidad a lo dispuesto en dicho decreto ley, en la Circular Nº 1.570 de la Superintendencia de Pensiones, y a las Bases de Licitación, el seguro de invalidez y sobrevivencia fue adjudicado a las siguientes Compañías de Seguros de Vida, por las fracciones y en las tasas que en adelante se indica:

		HOMBRES		MUJERES	
	Compañías de Seguros de Vida	Número de Fracciones	Tasa Ofertada	Número de Fracciones	Tasa Ofertada
1	INTERAMERICANA	2	1,78%	1	1,46%
2	RBS CHILE	2	1,88%	1	1,63%
3	CHILENA CONSOLIDADA	2	1,92%	1	1,75%
4	BBVA VIDA	-		1	1,86%
5	OHIO NATIONAL	1	1,98%	-	

15. SITUACIÓN DE LOS FONDOS DE PENSIONES.

El resumen de los antecedentes de los Fondos de Pensiones al 31 de Diciembre de 2010 es el siguiente:

	Fondo Tipo A	Fondo Tipo B	Fondo Tipo C	Fondo Tipo D	Fondo Tipo E
Patrimonio Fondo de pensiones	$312.755.550.593	$325.519.112.258	$925.038.615.593	$372.533.507.449	$50.407.862.124
Cartera de inversiones	316.005.347.433	328.967.084.985	935.072.168.458	375.992.948.155	50.911.567.405
Encaje	3.123.521.174	3.264.010.082	9.273.784.759	3.705.318.036	505.529.645
Valor de la Cuota	25.426,80	23.560,95	47.717,31	19.237,89	39.905,31

16. ADMINISTRADORA DE FONDOS DE PENSIONES PLANVITAL S.A. ESTADOS FINANCIEROS CONSOLIDADOS AL 31 DE DICIEMBRE DE 2010 Y 2009







Contenido

Informe de los Auditores Independientes

Balances Generales Consolidados

Estado de Resultados Integrales

Estado de Flujo de Efectivo Consolidado

Notas a los Estados Financieros Consolidados

Análisis Razonado

Declaración de Responsabilidad sobre los Estados Financieros

RSM Chile
Audit | Tax | Business Consulting

INFORME DE LOS AUDITORES INDEPENDIENTES

Razón Social Auditores Externos : **RSM Auditores Ltda.**
(Anteriormente Landa Auditores S.A.)
RUT Auditores Externos : **76.073.255-9**

Señores
Accionistas y Directores de
Administradora de Fondos de Pensiones Planvital S.A.

1. Hemos efectuado una auditoría al estado consolidado de situación financiera de Administradora de Fondos de Pensiones Planvital S.A. y afiliada al 31 de diciembre de 2010 y a los correspondientes estados consolidados integral de resultados, de cambios en el patrimonio y de flujos de efectivo por el año terminado en esa fecha.. La preparación de dichos estados financieros y sus correspondientes Notas Nº 1 a 58, es responsabilidad de la administración de Administradora de Fondos de Pensiones Planvital S.A.. Nuestra responsabilidad consiste en emitir una opinión sobre dichos estados financieros consolidados, con base en la auditoría que efectuamos. El Análisis Razonado y los Hechos Relevantes adjuntos no forman parte integrante de estos estados financieros; por lo tanto, este informe no se extiende a los mismos.

2. Nuestra auditoría fue efectuada de acuerdo con normas de auditoría generalmente aceptadas en Chile. Tales normas requieren que planifiquemos y realicemos nuestro trabajo con el objeto de lograr un razonable grado de seguridad que los estados financieros consolidados están exentos de representaciones incorrectas significativas. Una auditoría comprende el examen, a base de pruebas, de evidencias que respaldan los montos e informaciones revelados en los estados financieros consolidados. Una auditoría comprende, también, una evaluación de los principios de contabilidad utilizados y de las estimaciones significativas hechas por la Administración de la Compañía, así como una evaluación de la presentación general de los estados financieros consolidados. Consideramos que nuestra auditoría constituye una base razonable para fundamentar nuestra opinión.

3. En nuestra opinión, los mencionados estados financieros consolidados presentan razonablemente, en todos sus aspectos significativos, la situación financiera de Administradora de Fondos de Pensiones Planvital S.A y afiliada al 31 de diciembre de 2010, los resultados de sus operaciones, los cambios en el patrimonio y los flujos de efectivo por el año terminado en esa fecha, de acuerdo con Normas Internacionales de Información Financiera (NIIF) y Normas de la Superintendencia de Pensiones.

RSM Chile is a member of the RSM International network.
The RSM International network is a network of independent accounting and consulting firms, each of which practices in its own right.
The RSM International networkis not itself a separate legal entity in any jurisdiction.

4. Los estados financieros de Administradora de Fondos de Pensiones Planvital S.A. y afiliada al 31 de diciembre de 2009, preparados de acuerdo con los Principios de Contabilidad Generalmente Aceptados en Chile y normas contables de la Superintendencia de Pensiones, fueron auditados por Landa Consultores Auditores Ltda. quienes emitieron una opinión sin salvedades sobre los mismos con fecha 24 de febrero de 2010. Los estados financieros de apertura al 1 de enero de 2009 y cierre al 31 de diciembre de 2009, que se presentan para fines comparativos, incluyen todos los ajustes significativos necesarios para presentarlos de acuerdo a NIIF y Superintendencia de Pensiones los cuales fueron determinados por la administración de Administradora de Fondos de Pensiones Planvital S.A.. Nuestra auditoria a los estados financieros al 31 de diciembre de 2010 incluyo el examen de los referidos ajustes y la aplicación de otros procedimientos sobre los saldos de apertura y cierre del año 2009, con el alcance que estimamos necesarios para las circunstancias. En nuestra opinión dichos estados financieros, de apertura y cierre del año 2009, se presentan de manera uniforme en todos sus aspectos significativos para efectos comparativos con los estados financieros de Administradora de Fondos de Pensiones Planvital S.A. y afiliada al 31 de diciembre de 2010.

Nombre de la persona autorizada que firma: **Luis Landa T.**
Rut de la persona autorizada que firma: **7.305.133-9**

Santiago, febrero 23 de 2011

RSM Chile is a member of the RSM International network.
The RSM International network is a network of independent accounting and consulting firms, each of which practices in its own right.
The RSM International networkis not itself a separate legal entity in any jurisdiction.

FECU AFP
ESTADOS FINANCIEROS IFRS

2.05 IDENTIFICACIÓN

1.01 Razón Social

ADMINISTRADORA DE FONDOS DE PENSIONES PLANVITAL S.A.

1.02	Rut Sociedad	**98.001.200-K**
1.03	Fecha de inicio	día mes año: **01 01 2010**
1.04	Fecha de cierre	día mes año: **31 12 2010**
1.05	Tipo de moneda	**P**
1.06	Tipo de estados financieros	**C**
1.07	Expresión de cifras	**M$**

ESTADOS FINANCIEROS

2.01 ESTADO DE SITUACION FINANCIERA

ACTIVOS

Tipo de Moneda	Pesos	**Razón social**	AFP PLANVITAL S.A.
Tipo de Estado	Consolidado	**RUT**	98.001.200-K
Expresión de cifras	Miles de pesos		

ACTIVOS		N° de Nota	al 31-12-2010 EJERCICIO ACTUAL M$	al 31-12-2009 EJERCICIO ANTERIOR M$	AL 01-01-2009
	ACTIVOS CORRIENTES				
11.11.010	Efectivo y equivalentes al efectivo	4	5.091.655	3.456.061	2.793.379
11.11.020	Activos financieros a valor razonable con cambios en resultados		0	0	0
11.11.030	Activos financieros disponibles para la venta		0	0	0
11.11.040	Otros activos financieros		0	0	0
11.11.050	Deudores comerciales y otras cuentas por cobrar, neto	7-12	1.170.952	2.058.440	571.869
11.11.060	Cuentas por cobrar a entidades relacionadas		0	0	0
11.11.070	Inventarios	9	82.223	83.401	68.873
11.11.080	Activos de coberturas		0	0	0
11.11.090	Activos afectados en garantía sujetos a venta o a nueva garantía		0	0	0
11.11.100	Pagos anticipados		3.247	36.945	26.439
11.11.110	Cuentas por cobrar por impuestos corrientes		134.302	44.303	57.016
11.11.120	Otros activos corrientes		0	0	0
11.11.130	**Subtotal activos corrientes**		**6.482.379**	**5.679.150**	**3.517.576**
11.11.200	Activos no corrientes y grupos de desapropiación mantenidos para la venta		0	0	0
11.11.000	**TOTAL ACTIVOS CORRIENTES**		**6.482.379**	**5.679.150**	**3.517.576**
	ACTIVOS NO CORRIENTES				
12.11.010	Encaje	5	19.872.130	17.790.158	14.942.805
12.11.020	Activos financieros disponibles para la venta		0	0	0
12.11.030	Otros activos financieros		0	0	0
12.11.040	Deudores comerciales y otras cuentas por cobrar, neto		0	0	0
12.11.050	Cuentas por cobrar a entidades relacionadas		0	0	0
12.11.060	Inversiones en coligadas contabilizadas por el método de la paticipación		0	0	0
12.11.070	Otras inversiones contabilizadas por el método de la participación		0	0	0
12.11.080	Activos intangibles, Neto	17	11.516.168	11.535.944	11.737.447
12.11.090	Propiedades, planta y equipo, Neto	15	238.084	603.248	1.208.997
12.11.100	Propiedades de inversión		0	0	0
12.11.110	Activo por impuestos diferidos	11	942.622	1.215.881	2.059.701
12.11.120	Activos afectados en garantía sujetos a venta o a nueva garantía		0	0	0
12.11.130	Activos de cobertura		0	0	0
12.11.140	Pagos anticipados		0	0	0
12.11.150	Efectivo de utilización restringida o afectados en garantía		0	0	0
12.11.160	Otros activos, no corriente	18	740.665	1.048.186	1.065.105
12.11.000	**TOTAL ACTIVOS NO CORRIENTES**		**33.309.669**	**32.193.417**	**31.014.055**
10.11.000	**TOTAL ACTIVOS**		**39.792.048**	**37.872.567**	**34.531.631**

ESTADOS FINANCIEROS

ESTADO DE SITUACION FINANCIERA

PASIVOS Y PATRIMONIO

Tipo de Moneda	Pesos	**Razón social**	AFP PLANVITAL S.A.
Tipo de Estado	Consolidado	**RUT**	98.001.200-K
Expresión de cifras	Miles de pesos		

	PASIVOS Y PATRIMONIO NETO	N° de Nota	al 31-12-2010 EJERCICIO ACTUAL M$	al 31-12-2009 EJERCICIO ANTERIOR M$	AL 01-01-2009
	PASIVOS CORRIENTES				
21.11.010	Préstamos que devengan intereses	20	496.234	677.932	1.223.932
21.11.020	Préstamos recibidos que no generan intereses		0	0	0
21.11.030	Otros pasivos financieros		0	0	0
21.11.040	Acreedores comerciales y otras cuentas por pagar	19	1.950.773	2.134.857	3.424.497
21.11.050	Cuentas por pagar a entidades relacionadas	10	0	672.493	674.595
21.11.060	Provisiones	21	1.846.876	2.120.763	2.721.301
21.11.070	Cuentas por pagar por impuestos corrientes		94.523	29.129	15.083
21.11.080	Otros pasivos corrientes		0	0	0
21.11.090	Ingresos diferidos		0	0	0
21.11.100	Obligación por beneficios post-empleo		0	0	0
21.11.110	Pasivos de cobertura		0	0	0
21.11.120	Pasivos acumulados (o devengados)	22	194.564	162.983	151.342
21.11.130	**Subtotal pasivos corrientes**		**4.582.970**	**5.798.157**	**8.210.750**
21.11.200	Pasivos incluidos en grupos en desapropiación mantenidos para la venta		0	0	0
21.11.000	**TOTAL PASIVOS CORRIENTES**		**4.582.970**	**5.798.157**	**8.210.750**
	PASIVOS NO CORRIENTES				
22.11.010	Préstamos que devengan intereses	20	0	484.287	1.474.107
22.11.020	Préstamos recibidos que no generan intereses		0	0	0
22.11.030	Otros pasivos financieros		0	0	110.741
22.11.040	Acreedores comerciales y otras cuentas por pagar		0	0	0
22.11.050	Cuentas por pagar a entidades relacionadas		0	0	0
22.11.060	Provisiones		99.226	99.207	115.890
22.11.070	Pasivos por impuestos diferidos	11	2.612.007	2.634.291	1.927.617
22.11.080	Otros pasivos, no corrientes		0	0	0
22.11.090	Ingresos diferidos		0	0	0
22.11.100	Obligaciones por beneficios post-empleo		0	0	0
22.11.110	Pasivos de cobertura		0	0	0
22.11.000	**TOTAL PASIVOS NO CORRIENTES**		**2.711.233**	**3.217.785**	**3.628.355**
	PATRIMONIO NETO				
23.11.010	Capital emitido	27	29.845.654	33.532.478	34.321.881
23.11.020	Acciones propias en cartera		0	0	0
23.11.030	Otras reservas	27	(35.992)	(122.816)	(88.868)
23.11.040	Resultados retenidos (ganancias y pérdidas acumuladas)	27	2.688.156	(4.553.037)	(11.540.489)
23.11.000	**TOTAL PATRIMONIO ATRIBUIBLE A LOS ACCIONISTAS**		**32.497.818**	**28.856.625**	**22.692.524**
24.11.000	**PARTICIPACION MINORITARIA**	29	**27**	**0**	**2**
25.11.000	**TOTAL PATRIMONIO NETO**		**32.497.845**	**28.856.625**	**22.692.526**
20.11.000	**TOTAL PASIVO Y PATRIMONIO NETO**		**39.792.048**	**37.872.567**	**34.531.631**

ESTADOS FINANCIEROS

2.02 ESTADO DE RESULTADOS INTEGRALES

A) ESTADO DE RESULTADOS

Tipo de Moneda	Pesos	**Razón social**	AFP PLANVITAL S.A.
Tipo de Estado	Consolidado	**RUT**	98.001.200-K
Expresión de cifras	Miles de pesos		

	ESTADO DE RESULTADOS	**N° de Nota**	**al 31-12-2010** EJERCICIO ACTUAL M$	**al 31-12-2009** EJERCICIO ANTERIOR M$
31.11.010	Ingresos ordinarios	6	17.143.980	20.594.799
31.11.020	Rentabilidad del Encaje	5	2.073.293	2.952.025
31.11.030	Prima de seguro de invalidez y sobrevivencia (menos)	12	(345.520)	(6.458.704)
31.11.040	Gastos de personal (menos)		(5.864.593)	(5.083.162)
31.11.050	Depreciación y amortización (menos)	15-17	(175.406)	(203.737)
31.11.060	Pérdidas por deterioro (reversiones), neto (menos)	17	(14.484)	(80.609)
31.11.070	Investigación y desarrollo (menos)		0	0
31.11.080	Costos de reestructuración (menos)		0	0
31.11.090	Otros gastos varios de operación (menos)		(4.528.521)	(4.703.719)
31.11.100	Ganancia (pérdida) sobre instrumentos financieros designados como coberturas de flujo de efectivo		0	0
31.11.110	Ganancia (pérdida) por baja en cuentas de activos financieros disponibles para la venta		0	0
31.11.120	Ganancia (pérdida) por baja en cuentas de activos no corrientes no mantenidos para la venta		0	0
31.11.130	Costos financieros (Menos)		(106.472)	(90.193)
31.11.140	Ganacia (pérdida) procedente de inversiones		81.831	41.498
31.11.150	Plusvalía negativa inmediatamente reconocida (menos)		0	0
31.11.160	Participación en ganancia (pérdida) de coligadas contabilizadas por el método de la participación		0	0
31.11.170	Participación en ganancia (pérdida) de negocios conjuntos contabilizadas por el método de la participación		0	0
31.11.180	Diferencias de cambio	28	16.443	54.768
31.11.190	Resultados por unidades de reajuste		0	0
31.11.200	Otros ingresos distintos de los de operación		732.460	1.036.189
31.11.210	Otros gastos distintos de los de operación (menos)		(100.785)	(344.559)
31.11.220	**Ganancia (pérdida) antes de impuesto**		**8.912.226**	**7.714.596**
31.11.230	**Gasto (ingreso) por impuesto a las ganancias**	11	**(251.977)**	**(1.550.495)**
31.11.310	Ganancia (pérdida) de actividades continuadas, después de impuesto		8.660.249	6.164.101
31.11.320	Ganancia (pérdida) de operaciones descontinuadas, neta de impuesto		0	0
31.11.300	**Ganancia (pérdida)**		**8.660.249**	**6.164.101**
GANANCIA (PERDIDA) ATRIBUIBLE A TENEDORES DE INSTRUMENTOS DE PARTICIPACIÓN EN EL PATRIMONIO NETO DE LA CONTROLADORA Y PARTICIPACION MINORITARIA				
32.11.110	Ganancia (pérdida) atribuibles a los tenedores de instrumentos de participación en el patrimonio neto de la controladora		8.660.230	6.164.100
32.11.120	Ganancia (pérdida) atribuible a participación minoritaria	29	19	1
32.11.100	Ganancia (pérdida)		8.660.249	6.164.101
	GANANCIA (PERDIDA) POR ACCION			
	Acciones Comunes:			
32.12.110	Ganancias (pérdidas) básicas por acción de operaciones descontinuadas		-	
32.12.120	Ganancias (pérdidas) básicas por acción de operaciones continuadas		0,0051	0,0037
32.12.100	Ganancias (pérdidas) básicas por acción		0,0051	0,0037
	Acciones Comunes Diluidas:			
32.12.210	Ganancias (pérdidas) diluidas por accion de operaciones descontinuadas		-	
32.12.220	Ganancias (pérdidas) diluidas por acción de operaciones continuadas		0,0000	0,0000
32.12.200	Ganancias (pérdidas) diluidas por acción		0,0000	0,0000

ESTADOS FINANCIEROS

2.02 ESTADO DE RESULTADOS INTEGRALES

B) ESTADO DE OTROS RESULTADOS INTEGRALES

Tipo de Moneda	Pesos	**Razón social**	AFP PLANVITAL S.A.
Tipo de Estado	Consolidado	**RUT**	98.001.200-K
Expresión de cifras	Miles de pesos		

		N° de Nota	al 31-12-2010	al 31-12-2009
			EJERCICIO ACTUAL M$	EJERCICIO ANTERIOR M$
33.10.000	Ganancia (pérdida)		8.660.249	6.164.101
Otros ingresos y gastos con cargo o abono en el patrimonio neto				
33.20.010	Revalorizaciones de propiedades, planta y equipos			
33.20.020	Activos financieros disponibles para la ventas			
33.20.030	Cobertura de flujo de caja			
33.20.040	Variaciones de valor razonable de otros activos		(307.668)	
33.20.050	Ajustes por conversión			
33.20.060	Ajustes de coligadas			
33.20.070	Ganancias (pérdida) actuariales definidas como beneficios de planes de pensiones			
33.20.080	Otros ajustes al patrimonio neto		0	(823.350)
33.20.090	Impuesto a la Renta relacionado a los componentes de otros ingresos y gastos con cargo o abono en el patrimonio neto			
33.20.000	Total otros ingresos o gastos con cargo o abono a patrimonio neto			
33.30.000	Total resultado de ingresos y gastos integrales			
Resultado de ingresos y gastos integrales atribuible a:				
34.10.010	Resultado de ingresos y gastos integrales atribuibles a los accionistas de la Administradora		8.352.581	5.340.751
34.10.020	Resultado de ingresos y gastos integrales atribuibles a participaciones minoritarias			
34.10.000	**Total resultado de ingresos y gastos integrales**		**8.352.581**	**5.340.751**

ESTADOS FINANCIEROS

2.03 ESTADO DE CAMBIOS EN EL PATRIMONIO NETO

Tipo de Moneda	Pesos
Tipo de Estado	Consolidado
Expresión de cifras	Miles de pesos

Razón social	AFP PLANVITAL S.A.
RUT	98.001.200-K

	RUBRO	N° de Notas	CAMBIOS EN CAPITAL EMITIDO				CAMBIOS EN OTRAS RESERVAS													
			ACCIONES ORDINARIAS		ACCIONES PREFERENTES		RESERVAS DE OPCIONES	RESERVAS PARA DIVIDENDOS PROPUESTOS	RESERVAS LEGALES Y ESTATUTARIAS	RESERVAS DE CONVERSIÓN	RESERVAS POR REVALUACIÓN	RESERVAS DE COBERTURAS	RESERVAS DE DISPONIBLES PARA LA VENTA	INGRESO ACUMULADO (GASTO) RELATIVO A ACTIVOS NO CORRIENTES Y GRUPOS EN DESAPROPIACIÓN MANTENIDOS PARA LA VENTA	OTRAS RESERVAS	CAMBIOS EN ACCIONES PROPIAS EN CARTERA	CAMBIOS EN RESULTADOS RETENIDOS (PERDIDAS ACUMULADAS)	CAMBIOS EN PATRIMONIO NETO ATRIBUIBLE A LOS TENEDORES DE INSTRUMENTOS DE PATRIMONIO NETO DE CONTROLADORA, TOTAL	CAMBIOS EN PARTICIPACIONES MINORITARIAS	CAMBIOS EN PATRIMONIO NETO, TOTAL
			CAPITAL EN ACCIONES	PRIMA DE EMISIÓN	CAPITAL EN ACCIONES	PRIMA DE EMISIÓN														
41.10.000	**SALDO INICIAL EJERCICIO ACTUAL 01/01/2010**		33.532.478	0	0	0	0	0	0	0	0	0	0	0	(122.816)	0	(4.553.037)	28.856.625	0	28.856.625
AJUSTES DE EJERCICIOS ANTERIORES																				
41.20.010	Errores en ejercicio anterior que afectan al patrimonio neto		0	0	0	0	0	0	0	0	0	0	0	0	0	0	0	0	0	0
41.20.020	Cambio en políticas contables que afecta al patrimonio neto		0	0	0	0	0	0	0	0	0	0	0	0	0	0	0	0	0	0
41.20.000	Ajustes de ejercicios anteriores		0	0	0	0	0	0	0	0	0	0	0	0	0	0	0	0	0	0
41.30.000	Saldos iniciales ajustados		0	0	0	0	0	0	0	0	0	0	0	0	0	0	0	0	0	0
Cambios																				
41.40.010	Total resultado de ingresos y gastos integrales									0	0	0	0	0	0		8.352.581	8.352.581	0	8.352.608
41.40.010.010	Ganancia y pérdida									0	0	0	0	0	0		8.660.249	8.660.249	27	8.660.276
41.40.010.021	Revalorizaciones de propiedades, planta y equipos									0	0	0	0	0	0		0	0	0	0
41.40.010.022	Activos financieros disponibles para la venta									0	0	0	0	0	0		0	0	0	0
41.40.010.023	Cobertura de flujo de caja									0	0	0	0	0	0		0	0	0	0
41.40.010.024	Variaciones de valor razonable de otros activos									0	0	0	0	0	0		(307.668)	(307.668)	0	(307.668)
41.40.010.025	Ajustes por conversión									0	0	0	0	0	0		0	0	0	0
41.40.010.026	Ajuste de coligadas									0	0	0	0	0	0		0	0	0	0
41.40.010.027	Ganancias (pérdida) actuariales definidas como beneficios de planes de pensiones									0	0	0	0	0	0		0	0	0	0
41.40.010.028	Otros ajustes al patrimonio neto									0	0	0	0	0	0		0	0	0	0
41.40.010.029	Impuesto a la renta relacionado a los componentes de otros ingresos y gastos con cargo o abono en el patrimonio neto									0	0	0	0	0	0		0	0	0	0
41.40.010.020	Total otros ingresos y gastos con cargo y abono a patrimonio neto									0	0	0	0	0	0		0	0	0	0
41.40.020	Imcremento (disminución) en patrimonio neto resultante de la combinaciones de negocios		0	0	0	0	0	0		0	0	0	0	0	0	0	0	0	0	0
41.40.030	Emisión de acciones ordinarias		0	0													0	0		0
41.40.040	Emisión de acciones preferentes				0	0											0	0		0
41.40.050	Emisión de certificados de opciones para la compra de acciones (warrants) como contraprestación						0								0			0		0
41.40.060	Ejercicio de opciones, derechos o certificados de opciones para compra de acciones (warrants)		0	0			0								0			0		0
41.40.070	Expiración de opciones o certificados para compra de acciones (warrants)						0								0		0	0		0
41.40.080	Adquisición de acciones propias															0		0		0
41.40.090	Venta de acciones propias en cartera			0		0										0	0	0		0
41.40.100	Cancelación de acciones propias en cartera		0	0	0	0										0	0	0		0
41.40.110	Conversión de deuda en patrimonio neto		0	0	0	0				0		0			0			0		0
41.40.120	Dividendos							0							0		(1.111.388)	(1.111.388)		(1.111.388)
41.40.130	Emisión de acciones liberadas de pago		0		0			0	0						0		0	0		0
41.40.140	Reducción de capital		(3.600.000)	0	0	0									0		0	(3.600.000)		(3.600.000)
41.40.150	Reclasificación de instrumentos financieros desde el patrimonio neto hacia pasivo		0	0	0	0				0					0			0		0
41.40.160	Reclasificación de instrumentos financieros desde pasivo hacia patrimonio neto		0	0	0	0				0					0			0		0
41.40.170	Transferencia desde prima de emisión		0	0	0	0												0		0
41.40.180	Transferencias a (desde) resultados retenidos							0	0								0	0		0
41.40.190	Otro incremento (disminución) en patrimonio neto		(86.824)	0	0	0	0	0	0	0	0	0	0	0	86.824	0	0	0	0	0
41.50.000	**Saldo final periodo actual 31/12/2010**		**29.845.654**	**0**	**0**	**0**	**0**	**0**	**0**	**0**	**0**	**0**	**0**	**0**	**(35.992)**	**0**	**2.688.156**	**32.497.818**	**27**	**32.497.845**

ESTADOS FINANCIEROS

2.03 ESTADO DE CAMBIOS EN EL PATRIMONIO NETO

Tipo de Moneda	Pesos
Tipo de Estado	Consolidado
Expresión de cifras	Miles de pesos

Razón social	AFP PLANVITAL S.A.
RUT	98.001.200-K

	RUBRO		CAMBIOS EN CAPITAL EMITIDO				CAMBIOS EN OTRAS RESERVAS													
			ACCIONES ORDINARIAS		ACCIONES PREFERENTES		RESERVAS DE OPCIONES	RESERVAS PARA DIVIDENDOS PROPUESTOS	RESERVAS LEGALES Y ESTATUTARIAS	RESERVAS DE CONVERSIÓN	RESERVAS POR REVALUACIÓN	RESERVAS DE COBERTURAS	RESERVAS DE DISPONIBLES PARA LA VENTA	INGRESO ACUMULADO (GASTO) RELATIVO A ACTIVOS NO CORRIENTES Y GRUPOS EN DESAPROPIACIÓN MANTENIDOS PARA LA VENTA	OTRAS RESERVAS	CAMBIOS EN ACCIONES PROPIAS EN CARTERA	CAMBIOS EN RESULTADOS RETENIDOS (PERDIDAS ACUMULADAS)	CAMBIOS EN PATRIMONIO NETO ATRIBUIBLE A LOS TENEDORES DE INSTRUMENTOS DE PATRIMONIO NETO DE CONTROLADORA TOTAL	CAMBIOS EN PARTICIPACIONES MINORITARIAS	CAMBIOS EN PATRIMONIO NETO, TOTAL
			CAPITAL EN ACCIONES	PRIMA DE EMISIÓN	CAPITAL EN ACCIONES	PRIMA DE EMISIÓN														
42.10.000	**SALDO INICIAL EJERCICIO ANTERIOR 01/01/2009**		34.321.881												(88.869)		(10.717.138)	23.515.874	0	23.515.874
AJUSTES DE EJERCICIOS ANTERIORES																				
42.20.010	Errores en ejercicio anterior que afectan al patrimonio neto																			
42.20.020	Cambio en políticas contables que afecta al patrimonio neto																			
42.20.000	Ajustes de ejercicios anteriores														(823.350)			(823.350)		(823.350)
42.30.000	Saldos iniciales ajustados																			
Cambios																				
42.40.010	Total resultado de ingresos y gastos integrales																			
42.40.010.010	Ganancia y pérdida																6.164.101	6.164.101		6.164.101
42.40.010.021	Revalorizaciones de propiedades, planta y equipos																			
42.40.010.022	Activos financieros disponibles para la venta																			
42.40.010.023	Cobertura de flujo de caja																			
42.40.010.024	Variaciones de valor razonable de otros activos																			
42.40.010.025	Ajustes por conversión																			
42.40.010.026	Ajuste de coligadas																			
42.40.010.027	Ganancias (pérdida) actuariales definidas como beneficios de planes de pensiones																			
42.40.010.028	Otros ajustes al patrimonio neto																			
42.40.010.029	Impuesto a la renta relacionado a los componentes de otros ingresos y gastos con cargo o abono en el patrimonio neto																			
42.40.010.020	Total otros ingresos y gastos con cargo y abono a patrimonio neto																			
42.40.020	Imcremento (disminución) en patrimonio neto resultante de la combinaciones de negocios																			
42.40.030	Emisión de acciones ordinarias																			
42.40.040	Emisión de acciones preferentes																			
42.40.050	Emisión de certificados de opciones para la compra de acciones (warrants) como contraprestación																			
42.40.060	Ejercicio de opciones, derechos o certificados de opciones para compra de acciones (warrants)																			
42.40.070	Expiración de opciones o certificados para compra de acciones (warrants)																			
42.40.080	Adquisición de acciones propias																			
42.40.090	Venta de acciones propias en cartera																			
42.40.100	Cancelación de acciones propias en cartera																			
42.40.110	Conversión de deuda en patrimonio neto																			
42.40.120	Dividendos																			
42.40.130	Emisión de acciones liberadas de pago																			
42.40.140	Reducción de capital																			
42.40.150	Reclasificación de instrumentos financieros desde el patrimonio neto hacia pasivo																			
42.40.160	Reclasificación de instrumentos financieros desde pasivo hacia patrimonio neto																			
42.40.170	Transferencias desde prima de emisión																			
42.40.180	Transferencias a (desde) resultados retenidos																			
42.40.190	Otro incremento (disminución) en patrimonio neto		(789.403)												789.403					
42.50.000	**Saldo final periodo anterior 31/12/2009**		**33.532.478**												**(122.816)**		**(4.553.037)**	**28.856.625**	-	**28.856.625**

ESTADOS FINANCIEROS

2.04 ESTADO DE FLUJO DE EFECTIVO

Tipo de Moneda	Pesos	**Razón social**	AFP PLANVITAL S.A.
Tipo de Estado	Consolidado	**RUT**	98.001.200-K
Método del estado de flujo de efectivo	D		
Expresión de cifras	Miles de pesos		

		N° de Nota	al 31-12-2010 EJERCICIO ACTUAL M$	al 31-12-2009 EJERCICIO ANTERIOR M$
Flujos de efectivo por (utilizados en) operación				
50.11.010	Ingresos por comisiones		16.102.540	19.782.289
50.11.020	Pago a proveedores		(2.885.539)	(3.018.388)
50.11.030	Primas pagadas		(583.182)	(7.403.759)
50.11.040	Remuneraciones pagadas		(4.648.544)	(5.113.379)
50.11.050	Pagos por desembolsos de reestructuración		0	
50.11.060	Pagos recibidos por impuesto sobre el valor agregado		0	
50.11.070	Pagos remitidos por impuestos sobre el valor agregado		0	
50.11.080	Otros cobros de operaciones		0	168.865
50.11.090	Otros pagos de operaciones		(2.847.560)	(1.530.869)
50.11.000	**Flujos de efectivo por (utilizados en) operaciones**		**5.137.715**	**2.884.759**
Flujos de efectivo por (utilizados en) otras actividades de operación				
50.12.010	Importes recibidos como dividendos clasificados como de operación		0	
50.12.020	Pagos por dividendos clasificados como de operaciones		0	
50.12.030	Importes recibidos por intereses clasificados como de operación		0	
50.12.040	Pagos por intereses clasificados como de operaciones		(83.492)	(169.695)
50.12.050	Importes recibidos por impuestos a las ganancias		0	
50.12.060	Pago de impuestos a las ganancias		0	
50.12.070	Otras entradas procedentes de otras actividades de operación		811.233	
50.12.080	Otras salidas procedentes de otras actividades de operación		0	
50.12.000	**Flujos de efectivo de (utilizados en) otras actividades de operación**		**727.741**	**(169.695)**
50.10.000	**Flujos de efectivo netos de (utilizados en) operaciones**		**5.865.456**	**2.715.064**
Flujos de efectivo de (utilizados en) actividades de inversión				
50.20.010	Importes recibidos por desapropiación de propiedades, planta y equipo		853.983	
50.20.020	Importes recibidos por ventas de cuotas del Encaje		437.643	1.142.281
50.20.030	Importes recibidos por desapropiación de activos intangibles		0	
50.20.040	Importes recibidos por desapropiación de propiedades de inversión		0	
50.20.050	Importes recibidos por desapropiación de filiales, neto de efectivo desapropiado		0	
50.20.060	Importes recibidos por desapropiación de coligadas		0	
50.20.070	Importes recibidos por desapropiación de negocios conjuntos consolidados proporcionalmente, neta de efectivo desapropiado		0	
50.20.080	Importes recibidos por desapropiación de negocios conjuntos no consolidados proporcionalmente		0	
50.20.090	Importes recibidos por desapropiación de otros activos financieros		0	
50.20.100	Importes recibidos por desapropiación de activos no corrientes mantenidos para la venta y operaciones discontinuas		0	
50.20.110	Importes recibidos por desapropiación de otros activos		0	
50.20.120	Reembolso de anticipos de préstamos de efectivo y préstamos recibidos.		0	
50.20.130	Otros flujos de efectivo generados por actividades de inversión		0	
50.20.140	Otros flujos de efectivo utilizados en actividades de inversión		0	
50.20.150	Importes recibidos por dividendos clasificados como de inversión		0	
50.20.160	Importes recibidos por intereses clasificados como de inversión		0	
50.20.170	Incorporación de propiedad, planta y equipo		(67.473)	(32.601)
50.20.180	Pagos por la adquisición de propiedades de inversión		0	
50.20.190	Pagos para adquirir cuotas Encaje		(446.320)	(1.037.611)
50.20.200	Pagos para adquirir activos intangibles		0	
50.20.210	Pagos para adquirir filiales		0	
50.20.220	Pagos para adquirir coligadas		0	
50.20.230	Pagos para adquirir negocios conjuntos		0	
50.20.240	Préstamos a entidades relacionadas		0	
50.20.250	Préstamos a empresas no relacionadas		0	
50.20.260	Pagos para adquirir otros activos financieros		0	
50.20.270	Pagos para adquirir activos no corrientes y grupos de desapropiación mantenidos para la venta y operaciones discontinuas		0	
50.20.280	Otros desembolsos de inversión		0	
50.20.000	**Flujos de efectivo netos de (utilizados en) actividades de inversión**		**777.833**	**72.069**
Flujos de efectivo netos de (utilizados en) actividades de financiamiento				
50.30.010	Importes recibidos por emisión de instrumentos de patrimonio neto		0	
50.30.020	Importes recibidos por venta de acciones propias en cartera		0	
50.30.030	Obtención de préstamos		0	
50.30.040	Importes recibidos por emisión de otros pasivos financieros		0	
50.30.050	Préstamos de entidades relacionadas		0	
50.30.060	Ingresos por otras fuentes de financiamiento		0	
50.30.070	Adquisición de acciones propias		0	
50.30.080	Pagos de Préstamos		(734.519)	(1.630.184)
50.30.090	Pagos a otros pasivos financieros		0	(148.840)
50.30.100	Pagos a pasivos por arrendamientos financieros		0	
50.30.110	Pagos de préstamos a entidades relacionadas		(688.859)	
50.30.120	Pagos por intereses clasificados como financieros		0	
50.30.130	Pagos por dividendos a participaciones minoritarias		0	
50.30.140	Pagos de dividendos por la entidad que informa		0	(401.489)
50.30.150	Otros flujos de efectivo generados por actividades de financiamiento		0	
50.30.160	Otros flujos de efectivo utilizados en actividades de financiamiento		(3.568.637)	
50.30.000	**Flujos de efectivo neto de (utilizados en) actividades de financiamiento**		**(4.992.015)**	**(2.180.513)**
50.40.000	**Incremento (disminución) neto en efectivo y equivalente al efectivo**		**1.651.274**	**606.620**
50.50.000	**Efectos de las variaciones en las tasas de cambio sobre el efectivo y equivalente al efectivo**		(15.680)	56.482
50.60.000	**Efectos de los cambios del alcance de la consolidación en efectivo y equivalente al efectivo**		**1.635.594**	**663.102**
50.70.000	**Efectivo y equivalentes al efectivo, presentados en el estado de flujos de efectivo, saldo inicial**		**3.456.061**	**2.792.959**
50.00.000	**Efectivo y equivalentes al efectivo, presentados en el estado de flujos de efectivo, saldo final**		**5.091.655**	**3.456.061**

ESTADOS FINANCIEROS

2.05 ESTADOS COMPLEMENTARIOS

i) PATRIMONIO NETO MANTENIDO POR LA ADMINISTRADORA (Art. 24 D.L. N° 3.500 de 1980)

Tipo de Moneda	Pesos	**Razón social**	AFP PLANVITAL S.A.
Tipo de Estado	Consolidado	**RUT**	98.001.200-K
Expresión de cifras	Miles de pesos		

		al 31-12-2010	al 31-12-2009
		EJERCICIO ACTUAL M$	EJERCICIO ANTERIOR M$
60.10.010	Total patrimonio neto contable (Más o Menos)	32.497.845	28.856.625
60.10.020	Acreencias corrientes en entidades relacionadas (Menos)	(40.701)	(40.701)
60.10.030	Inversiones corrientes en entidades relacionadas (Menos)	(135.976)	(83.676)
60.10.040	Acreencias no corrientes en entidades relacionadas (Menos)	0	
60.10.050	Inversiones no corrientes en entidades relacionadas (Menos)	(639.306)	(946.974)
60.10.060	Inversiones en sociedades anónimas que complementen su giro (Menos)	0	
60.10.070	Inversión en sociedades anónimas que administran carteras de recursos previsionales (Menos)	0	
60.10.080	Inversión en empresas de depósito de valores (Menos)	0	
60.10.090	Plusvalía adquirida (Menos)	(11.508.725)	(11.523.209)
60.00.000	**PATRIMONIO NETO MANTENIDO POR LA ADMINISTRADORA**	**20.173.137**	**16.262.065**
CALCULO DEL CAPITAL MINIMO EN UNIDADES DE FOMENTO			
61.00.000	**PATRIMONIO NETO MANTENIDO POR LA ADMINISTRADORA, EXPRESADO EN UNIDADES DE FOMENTO**	940.229	776.496
62.00.000	**CAPITAL MÍNIMO REQUERIDO EN UNIDADES DE FOMENTO**	20.000	20.000
63.00.000	**SUPERÁVIT (DÉFICIT) DE CAPITAL EXPRESADO EN UNIDADES DE FOMENTO**	920.229	756.496
64.00.000	**NÚMERO TOTAL DE AFILIADOS A LA ADMINISTRADORA**	391.295	395.117

ESTADOS FINANCIEROS

2.05 ESTADOS COMPLEMENTARIOS

ii) DETALLE DE INGRESO POR COMISION

Tipo de Moneda	Pesos	Razón social	AFP PLANVITAL S.A.
Tipo de Estado	Consolidado	RUT	98.001.200-K
Expresión de cifras	Miles de pesos		

A. INGRESOS POR COMISION

COMISIONES		TIPO A		TIPO B		TIPO C		TIPO D		TIPO E		TOTALES	
		EJERCICIO ACTUAL	EJERCICIO ANTERIOR	EJERCICIO ACTUAL	EJERCICIO ANTERIOR	EJERCICIO ACTUAL	EJERCICIO ANTERIOR	EJERCICIO ACTUAL	EJERCICIO ANTERIOR	EJERCICIO ACTUAL	EJERCICIO ANTERIOR	EJERCICIO ACTUAL	EJERCICIO ANTERIOR
71.10.010	Comisión por acreditaciones obligatorias	3.634.447	3.794.195	4.172.608	5.154.480	5.974.503	7.646.055	1.415.782	1.685.628	461.837	1.061.694	15.659.177	19.342.052
71.10.020	Comisión por retiros programados	1.088	575	2.152	1.223	52.544	35.927	270.002	252.362	16.225	15.497	342.011	305.584
71.10.030	Comisión por rentas temporales	50	0	87	15	6.546	5.455	13.025	11.574	4.142	5.292	23.850	22.336
71.10.040	Comisión por administración de ahorro voluntario	9.973	5.873	2.325	1.603	7.591	5.173	3.386	2.681	1.276	1.591	24.551	16.921
71.10.050	Comisión por administración de ahorro previsional voluntario	4.016	3.141	1.313	1.306	7.460	7.323	2.598	2.541	182	685	15.569	14.996
71.10.060	Comisión por administración de ahorro previsional colectivo											0	0
71.10.070	Comisión por acreditación de cotizaciones de afiliados voluntarios	8		36		1.717		2.493		546		4.800	0
71.10.080	Comisión por acreditación por aportes de indemnización											0	0
71.10.090	Comisión por aclaración y traspasos de rezagos de cuentas traspasadas					32.715	78.045					32.715	78.045
71.10.100	otras comisiones											0	0
												0	0
71.00.000	**INGRESOS POR COMISIONES TOTALES**	**3.649.582**	**3.803.784**	**4.178.521**	**5.158.627**	**6.083.076**	**7.777.978**	**1.707.286**	**1.954.786**	**484.208**	**1.084.759**	**16.102.673**	**19.779.934**

ESTADOS FINANCIEROS

2.05 ESTADOS COMPLEMENTARIOS

ii) DETALLE DE INGRESO POR COMISION

Tipo de Moneda	Pesos	Razón social	AFP PLANVITAL S.A.
Tipo de Estado	Consolidado	RUT	98.001.200-K
Expresión de cifras	Miles de pesos		

B. CONCILIACION DE INGRESOS POR COMISIONES

COMISIONES		TIPO A		TIPO B		TIPO C		TIPO D		TIPO E		TOTALES	
		EJERCICIO ACTUAL	EJERCICIO ANTERIOR	EJERCICIO ACTUAL	EJERCICIO ANTERIOR	EJERCICIO ACTUAL	EJERCICIO ANTERIOR	EJERCICIO ACTUAL	EJERCICIO ANTERIOR	EJERCICIO ACTUAL	EJERCICIO ANTERIOR	EJERCICIO ACTUAL	EJERCICIO ANTERIOR
72.10.010	COMISIONES PAGADAS POR LOS FONDOS DE PENSIONES	3.652.971	3.803.784	4.180.811	5.158.627	6.093.984	7.780.333	1.715.680	1.954.786	484.498	1.084.759	16.127.944	19.782.289
72.10.020	Comisiones pagadas por otras instituciones											0	0
72.10.030	Comisiones traspasadas desde otras Administradoras											0	0
72.10.040	Comisiones devengadas por la Administradora durante el ejercicio, pendiente de cobro al Fondo de Pensiones	0	0	0	0	448	318	0	0	0	0	448	318
72.10.050	Otras											0	0
72.10.060	Comisiones traspasadas a otras Administradoras (Menos)											0	0
72.10.070	Comisiones devengadas por la Administradora en el ejercicio anterior y cobrado durante el ejercicio actual (Menos)					(318)	(2.673)					(318)	(2.673)
72.10.080	Otras (Menos)	(3.389)	0	(2.290)	0	(11.038)	0	(8.394)	0	(290)	0	(25.401)	0
												0	0
72.00.000	**INGRESOS POR COMISIONES TOTALES**	**3.649.582**	**3.803.784**	**4.178.521**	**5.158.627**	**6.083.076**	**7.777.978**	**1.707.286**	**1.954.786**	**484.208**	**1.084.759**	**16.102.673**	**19.779.934**

ESTADOS FINANCIEROS

2.05 ESTADOS COMPLEMENTARIOS

iii) DETERMINACION DE ACTIVOS Y RESULTADOS NETOS DE ENCAJE E INVERSIONES EN SOCIEDADES

Tipo de Moneda	Pesos	**Razón social**	AFP PLANVITAL S.A.
Tipo de Estado	Consolidado	**RUT**	98.001.200-K
Expresión de cifras	Miles de pesos		

A. ACTIVOS NETO DE ENCAJE E INVERSIONES EN SOCIEDADES

		N° de Nota	al 31-12-2010	al 31-12-2009
ACTIVOS			EJERCICIO ACTUAL M$	EJERCICIO ANTERIOR M$
81.10.010	**TOTAL ACTIVOS**		39.856.320	37.976.740
81.10.020	Encaje	5	19.872.130	17.790.158
81.10.030	Inversión en empresas de depósito de valores	18	159.258	202.244
81.10.040	Inversión en sociedades anónimas filiales que administren carteras de recursos previsionales		0	0
81.10.050	Inversiones en sociedades anónimas filiales que presten servicios o inviertan en el extranjero		135.976	83.676
81.10.060	Inversión en otras sociedades	18	480.048	744.730
81.10.000	**TOTAL ACTIVO NETO**		19.208.908	19.155.932

ESTADOS FINANCIEROS

2.05 ESTADOS COMPLEMENTARIOS

iii) DETERMINACION DE ACTIVOS Y RESULTADOS NETOS DE ENCAJE E INVERSIONES EN SOCIEDADES

Tipo de Moneda	Pesos	**Razón social**	AFP PLANVITAL S.A.
Tipo de Estado	Consolidado	**RUT**	98.001.200-K
Expresión de cifras	Miles de pesos		

B. RESULTADO NETO DE RENTABILIDADES DEL ENCAJE Y DE INVERSIONES EN SOCIEDADES

		N° de Nota	al 31-12-2010	al 31-12-2009
ACTIVOS			EJERCICIO ACTUAL M$	EJERCICIO ANTERIOR M$
82.10.010	**GANANCIA (PERDIDA)**		8.660.249	6.164.101
82.10.020	Rentabilidad del Encaje	5	2.073.293	2.952.024
82.10.030	Utilidad (Pérdida) en empresas de depósito de valores			
82.10.040	Ganancia (Pérdida) por inversiones en sociedades anónimas filiales que administren carteras de recursos previsionales			
82.10.050	Utilidad (Pérdida) en sociedades anónimas filiales que presten servicios o inviertan en el extranjero		94.916	(5.298)
82.10.060	Utilidad (Pérdida) por inversión en otras sociedades			
82.10.070	Otros Ingresos extraordinarios			
82.10.000	**GANANCIAS (PERDIDAS) LIBRE DEL RESULTADO DEL ENCAJE Y DE INVERSIONES RELACIONADAS**		6.492.040	3.217.375

2.05 ESTADOS COMPLEMENTARIOS

iv) INFORMACIÓN GENERAL, ADMINISTRACIÓN Y PROPIEDAD

90.10.000	**Identificación**	
90.10.010	Razón social de la Administradora	**Administradora de Fondos de Pensiones Planvital S.A.**
90.10.020	Fecha a la que corresponde la informacón (día - mes - año)	**31 de Diciembre de 2010**
90.10.030	Número de autorización que autoriza su existencia	**Nº E-15/81**
90.10.040	Fecha de la resolución que autoriza su existencia	**25 de Agosto de 1981**
90.10.050	RUT	**98.001.200-K**
90.10.060	Teléfono	**(56) (02) 3907700**
90.10.070	Domicilio Legal	**Tenderini 127**
90.10.080	Casilla	**123 Clasificador 212**
90.10.090	Ciudad	**Santiago**
90.10.100	Región	**Metropolitana**
90.10.110	Domicilio Administrativo	**Tenderini 127**
90.10.120	Ciudad	**Santiago**
90.10.130	Región	**Metropolitana**
90.10.140	Fax	**6640104**
90.10.150	Página WEB	**www.planvital.cl**

90.20.000	**Administración**		
		NOMBRE	**R.U.T**
90.20.010	Representante Legal	**Alex Poblete Corthorn**	**7.191.776-2**
90.20.020	Gerente general	**Alex Poblete Corthorn**	**7.191.776-2**
90.20.030	Presidente	**Alfredo Francesco Luigi Orelli**	**376351**
90.20.040	Vicepresidente	**Oscar Spoerer Varela**	**7.267.801-K**
90.20.050	Director	**Vicenzo Piantedosi**	**B822628**
90.20.060	Director	**Cristian Pizarro Goicochea**	**6.750.984-6**
90.20.070	Director	**Rudolf Dudler**	**F1575886**

90.30.000	**Propiedad**			
	Accionista (Nombre)	**R.U.T**	**Nº de Acciones**	**Porcentaje**
90.30.010	Asesorias e Inversiones Los Olmos S.A.	**96.955.270-1**	**1.448.583.571**	**86,115**
90.30.020	Inversiones Rodas S.A.	**96.581.070-6**	**138.136.807**	**8,212**
90.30.030	Inversiones Soria S.A.	**96.730.790-4**	**38.385.093**	**2,282**
90.30.040	Colegio de Profesores A.G.	**70.373.100-7**	**23.030.733**	**1,369**
90.30.050	Sociedad de Inversiones Pizarro Ltda.	**78.422.280-2**	**15.760.681**	**0,937**
90.30.060	Hanegar Company S.A.	**29-09**	**14.088.275**	**0,837**
90.30.070	Sociedad de Inversiones Piu Ltda.	**78.169.770-2**	**3.431.060**	**0,204**
90.30.080	Silva Garin Patricio	**1.847.993-1**	**175.386**	**0,001**
90.30.090	Sociedad Inversiones Trabajadores Telefónicos	**96.686.320-K**	**36.320**	**0,002**
90.30.100	Mesanor A.G.	**72.502.200-K**	**27.218**	**0,002**
90.30.110				
90.30.120				

90.40.000	**Otra Información**	
90.40.010	Total accionistas	**4.021**
90.40.020	Número de trabajadores	**532**
90.40.030	Nùmero de vendedores	**216**
90.40.040	Compañía de seguros	

	Nombre	**R.U.T**
90.40.040.010	La Interamericana Cía de Seg. De Vida S.A.	**99.289.000-2**
90.40.040.020	Ohio National Seg. De Vida S.A.	**96.687.900-9**
90.40.040.030	Banchile Seguros de Vida S.A.	**96.917.990-3**
90.40.040.040	Euroamérica Seguros de Vida S.A.	**99.279.000-8**
90.40.040.050	Cía. De Seguros de Vida Cruz del Sur S.A.	**96.628.780-2**
90.40.040.060	Seguros de Vida Security Previsión S.A.	**99.301.000-6**
90.40.040.070	Cía. De Seg. De Vida Camara S.A.	**99.003.000-6**
90.40.040.080	BBVA Seg. De Vida S.A.	**96.933.770-3**
90.40.040.090	Rigel Seguros de Vida S.A.	**76.092.587-K**

	Contratos Vigentes	**R.U.T**
90.40.040.100	La Interamericana Cía de Seg. De Vida S.A.	**99.289.000-2**
90.40.040.110	Cía. De Seg. De Vida Camara S.A.	**99.003.000-6**
90.40.040.120	Chilena Consolidada Seg. De Vida S.A.	**99.185.000-7**
90.40.040.130	Ohio National Seg. De Vida S.A.	**96.687.900-9**
90.40.040.140	BBVA Seg. De Vida S.A.	**96.933.770-3**
90.40.040.150	Euroamérica Seguros de Vida S.A. (póliza 3)	**99.279.000-8**
90.40.040.160	Euroamérica Seguros de Vida S.A. (póliza 2)	**99.279.000-8**
90.40.040.170	Euroamérica Seguros de Vida S.A. (póliza 41) (1)	**99.279.000-8**
90.40.040.180	ING Seguros de Vida S.A. (póliza 38)	**96.549.050-7**
90.40.040.190	Renta Nac. Cía. De Seg. De Vida (póliza 1155)	**94.716.000-1**
90.40.040.200	Bice vida (Ex La Construcción) (póliza 28)	**96.656.410-5**
90.40.040.210	Renta Nac. Cía. De Seg. De Vida (póliza 1154)	**96.549.050-7**
90.40.040.220	Seguros de Vida Security Previsión S.A.	**99.301.000-6**

Clases de activo

2.05 ESTADOS COMPLEMENTARIOS

v) CLASES DE ACTIVOS

Tipo de Moneda	Pesos		
Tipo de Estado	Consolidado	**Razón Social**	AFP PLANVITAL S.A.
Expresión de cifras	Miles de pesos	**R.U.T**	98.001.200-K

		Día - Mes - Año al 31-12-2010	Día - Mes - Año al 31-12-2009	Saldo al Inicio AL 01-01-2009
		EJERCICIO ACTUAL M$	EJERCICIO ANTERIOR M$	(1) (2)
	Clases de Activos			
	Clases de efectivo y equivalentes al efectivo			
11.11.010	Efectivo y equivalentes al efectivo	**5.091.655**	**3.456.061**	**2.793.379**
11.11.010.010	Efectivo en caja	110.514	251.764	236.180
11.11.010.020	Saldos en bancos	**667.117**	**937.866**	**1.057.199**
11.11.010.021	Bancos de uso general	516.416	405.065	508.074
11.11.010.022	Banco pago de beneficios	109.733	491.332	533.350
11.11.010.023	Banco recaudacion	40.968	41.469	15.775
11.11.010.024	Banco pago retiro ahorro voluntarios y de ahorro de Indemnizacion	0	0	0
11.11.010.030	Otro efectivo y equivalentes al efectivo	4.314.024	2.266.431	1.500.000
	Clases de activos financieros a valor razonable con cambios en resultados			
11.11.020	Activos financieros a valor razonable con cambios en resultados	**0**	**0**	**0**
11.11.020.010	Activos financieros a valor razonable con cambios en resultados, instrumentos de patrimonio	0	0	0
11.11.020.020	Activos financieros a valor razonable con cambios en resultados, fondos mutuos	0	0	0
11.11.020.030	Activos financieros a valor razonable con cambios en resultados, instrumentos de deuda	0	0	0
11.11.020.040	Activos financieros a valor razonable con cambios en resultados, otros	0	0	0
	Clases de activos financieros disponibles para la venta			
11.11.030	Activos financieros disponibles para la venta	**0**	**0**	**0**
11.11.030.010	Activos financieros disponibles para la venta, instrumentos de patrimonio	0	0	0
11.11.030.020	Activos financieros disponibles para la venta, fondos mutuos	0	0	0
11.11.030.030	Activos financieros disponibles para la venta, instrumentos de deuda	0	0	0
11.11.030.040	Activos financieros disponibles para la venta, otros corrientes	0	0	0
12.11.020	Activos financieros disponibles para la venta	**0**	**0**	**0**
12.11.020.010	Activos financieros disponibles para la venta, instrumentos de patrimonio	0	0	0
12.11.020.020	Activos financieros disponibles para la venta, fondos mutuos	0	0	0
12.11.020.030	Activos financieros disponibles para la venta, instrumentos de deuda	0	0	0
12.11.020.040	Activos financieros disponibles para la venta, otros	0	0	0
	Clases de Encaje			
12.11.010	Encaje	**19.872.130**	**17.790.158**	**14.942.805**
12.11.010.010	Encaje Fondo de Pensiones Tipo A	3.123.487	2.520.321	1.654.725
12.11.010.020	Encaje Fondo de Pensiones Tipo B	3.264.010	2.901.324	2.323.905
12.11.010.030	Encaje Fondo de Pensiones Tipo C	9.273.785	8.447.460	7.426.386
12.11.010.040	Encaje Fondo de Pensiones Tipo D	3.705.318	3.336.553	2.797.907
12.11.010.050	Encaje Fondo de Pensiones Tipo E	505.530	584.500	739.882
	Clases de otros activos financieros			
11.11.040	Otros activos financieros	**0**	**0**	**0**
11.11.040.010	Activos financieros mantenidos al vencimiento	0	0	0
11.11.040.020	Otros activos financieros	0	0	0
12.11.030	Otros activos financieros	0	0	0
	Clases de deudores comerciales y otras cuentas por cobrar, neto, corriente			
11.11.050	Deudores comerciales y otras cuentas por cobrar, neto, corriente	**1.170.952**	**2.058.440**	**571.869**
11.11.050.010	Deudores comerciales, neto	351.531	1.436.997	325.071
11.11.050.020	Comisiones por cobrar	451	318	2.673
11.11.050.030	Cuentas por cobrar a los Fondos de Pensiones	37.923	70.538	65.944
11.11.050.040	Cuentas por cobrar a las compañias de seguros	533.917	473.637	67.862
11.11.050.050	Cuentas por cobrar al Estado	224.896	60.308	98.995
11.11.050.060	Otras cuentas por cobrar, neto	22.234	16.642	11.324
12.11.040	**Deudores comerciales y otras cuentas por cobrar, neto**	**0**	**0**	**0**
12.11.040.010	Deudores comerciales, neto	0	0	0
12.11.040.020	Cuentas por cobrar a las compañias de seguros	0	0	0
12.11.040.030	Otras cuentas por cobrar, neto	0	0	0
	Clases de deudores comerciales y otras cuentas por cobrar			
11.11.050.001	Deudores comerciales y otras cuentas por cobrar, bruto	**1.170.952**	**2.058.440**	**571.869**
11.11.050.011	Deudores comerciales, bruto	351.531	1.436.997	325.071
11.11.050.021	Comisiones por cobrar, bruto	451	318	2.673
11.11.050.031	Cuentas por cobrar a los Fondos de Pensiones, bruto	37.923	70.538	65.944
11.11.050.041	Cuentas por cobrar a las compañias de seguros, bruto	533.917	473.637	67.862
11.11.050.051	Cuentas por cobrar al Estado, bruto	224.896	60.308	98.995
11.11.050.061	Otras cuentas por cobrar, bruto	22.234	16.642	11.324
12.11.040.001	Deudores comerciales y otras cuentas por cobrar, bruto	**0**	**0**	
12.11.040.011	Deudores comerciales, bruto	0	0	
12.11.040.021	Cuentas por cobrar a las compañias de seguros, bruto	0	0	
12.11.040.031	Otras cuentas por cobrar, bruto	0	0	

Continuación clases de activo

	Clases de deterioro debido a deudores comerciales y otras cuentas por cobrar			
11.11.050.002	Deterioro por deudores comerciales y otras cuentas por cobrar	**0**	**0**	**0**
11.11.050.012	Deudores comerciales, deterioro por deudas incobrables o de dudoso cobro	0	0	0
11.11.050.022	Comisiones por cobrar, deterioro por comisiones por cobrar de dudosa cobro	0	0	0
11.11.050.032	Cuentas por cobrar a los Fondos de Pensiones, deterioro por cuentas de dudoso cobro	0	0	0
11.11.050.042	Cuentas por cobrar a las compañias de seguros, deterioro por cuentas de dudoso cobro	0	0	0
11.11.050.052	Cuentas por cobrar al Estado, deterioro porcuentas de dudosos cobro	0	0	0
11.11.050.062	Otras cuentas por cobrar, deterioro por deudas incobrables o de dudoso cobro	0	0	0
12.11.040.002	Deterioro por deudores comerciales y otras cuentas por cobrar	**0**	**0**	**0**
12.11.040.012	Deudores comerciales, deterioro por deudas incobrables o de dudoso cobro	0	0	0
12.11.040.022	Cuentas por cobrar a las compañias de seguros, deterioro por cuentas de dudoso cobro	0	0	0
12.11.040.032	Otras cuentas por cobrar, deterioro por deudas incobrables o de dudoso cobro	0	0	0
	Clases de cuentas por cobrar a entidades relacionadas			
11.11.060	Cuentas por cobrar a entidades relacionadas	**0**	**0**	**0**
11.11.060.010	Cuentas por cobrar a entidades relacionadas relativas al giro de la Administradora	0	0	0
11.11.060.020	Cuentas por cobrar a entidades relacionadas que no corresponden al giro de la Administradora	0	0	0
12.11.050	Cuentas por cobrar a entidades relacionadas	**0**	**0**	**0**
12.11.050.010	Cuentas por cobrar a entidades relacionadas relativas al giro de la Administradora	0	0	0
12.11.050.020	Cuentas por cobrar a entidades relacionada que no corresponden al giro de la Administradora	0	0	0
	Clases de inventarios			
11.11.070	Inventarios	**82.223**	**83.401**	**68.873**
11.11.070.010	Mercaderías	0	0	0
11.11.070.020	Otros inventarios	82.223	83.401	68.873
	Clases de inversiones contabilizadas por el método de la participación			
12.10.010	Inversiones contabilizadas por el método de la participación	**0**	**0**	**0**
12.11.060	Inversiones en coligadas contabilizadas por el método de la participación	0	0	0
12.11.070	Otras inversiones contabilizadas por el método de la participación	0	0	0
	Clases de activos intangibles, neto, vida finita y vida Indefinida			
12.11.080	Activos intangibles, neto	**11.516.168**	**11.535.944**	**11.737.447**
12.11.080.010	Activos intangibles de vida finita, neto	11.516.168	11.535.944	11.614.099
12.11.080.020	Activos intangibles de vida indefinida, neto	0	0	123.348
12.11.080.030	Plusvalía comprada, neto	0	0	0
12.11.080.040	Activos intangibles identificables, neto	**0**	**0**	**0**
12.11.080.040.010	Costos de desarrollo, neto	0	0	0
12.11.080.040.020	Patentes, marcas registradas y otros derechos, neto	0	0	0
12.11.080.040.030	Programas informáticos, neto	0	0	0
12.11.080.040.040	Otros activos intangibles identificables, neto	0	0	0
	Clases de activos intangibles, bruto			
12.11.080.001	Activos intangibles, bruto	15.611.958	15.617.248	15.614.795
12.11.080.011	Activos intangibles de vida finita, bruto	15.611.958	15.617.248	15.614.795
12.11.080.031	Plusvalía comprada, bruto	0	0	0
12.11.080.041	Activos intangibles identificables, bruto	**0**	**0**	**0**
12.11.080.041.011	Costos de desarrollo, bruto	0	0	0
12.11.080.041.021	Patentes, marcas registradas y otros derechos, bruto	0	0	0
12.11.080.041.031	Programas informáticos, bruto	0	0	0
12.11.080.041.041	Otros activos intangibles identificables, bruto			
	Clases de amortización acumulada y deterioro del valor, activos intangibles			
12.11.080.002	Amortización acumulada y deterioro del valor, activos intangibles	**(4.095.789)**	(4.081.304)	**(4.000.696)**
12.11.080.012	Amortización acumulada y deterioro del valor, activos intangibles de vida finita	(4.095.789)	(4.081.304)	(4.000.696)
12.11.080.032	Deterioro de valor acumulado, plusvalia comprada	0	0	0
12.11.080.042	Amortización acumulada y deterioro del valor, activos intangibles identificables	**0**	**0**	**0**
12.11.080.042.012	Amortización acumulada y deterioro del valor, costos de desarrollo	0	0	0
12.11.080.042.022	Amortización acumulada y deterioro del valor, patentes, marcas registradas y otros derechos	0	0	0
12.11.080.042.032	Amortización acumulada y deterioro del valor, programas informáticos	0	0	0
12.11.080.042.042	Amortización acumulada y deterioro del valor, otros activos intangibles identificables	0	0	0
	Clases de propiedades, planta y equipo, neto			
12.11.090	Propiedades, planta y equipos, neto	**238.084**	**603.248**	**1.208.998**
12.11.090.010	Construcción en curso, neto	0	0	0
12.11.090.020	Terrenos, neto	6.549	6.549	110.646
12.11.090.030	Edificios, neto	23.502	284.729	565.687
12.11.090.040	Planta y equipo, neto	132.979	153.685	269.700
12.11.090.050	Equipamiento de tecnologías de la información, neto	63.076	146.308	250.988
12.11.090.060	Instalaciones fijas y accesorios, neto	11.978	11.977	11.977
12.11.090.070	Vehículos de motor, neto	0	0	0
12.11.090.080	Mejoras de bienes arrendados, neto	0	0	0
12.11.090.090	Otras propiedades, planta y equipos, neto	0	0	0

Continuación clases de activo

	Clases de propiedades, planta y equipo, bruto			
12.11.090.001	Propiedades, planta y equipos, bruto	**955.302**	**1.249.740**	**4.202.818**
12.11.090.011	Construcción en curso, bruto	0	0	0
12.11.090.021	Terrenos, bruto	6.549	6.549	110.646
12.11.090.031	Edificios, bruto	42.575	394.300	980.151
12.11.090.041	Planta y equipo, bruto	407.927	350.640	2.461.892
12.11.090.051	Equipamiento de tecnologías de la información, bruto	486.273	486.273	638.152
12.11.090.061	Instalaciones fijas y accesorios, bruto	11.978	11.978	11.977
12.11.090.071	Vehículos de motor, bruto	0	0	0
12.11.090.081	Mejoras de bienes arrendados, bruto	0	0	0
12.11.090.091	Otras propiedades, planta y equipos, bruto	0	0	0
	Clases de depreciación acumulada y deterioro del valor, propiedades, planta y equipo			
12.11.090.002	Depreciación acumulada y deterioro de valor, propiedades, planta y equipo	**(717.218)**	**(646.492)**	**(2.993.820)**
12.11.090.012	Deterioro de valor acumulado, construcción en curso	0	0	0
12.11.090.022	Deterioro de valor acumulado, terrenos	0	0	0
12.11.090.032	Depreciación acumulada y deterioro de valor, edificios	(19.075)	(109.571)	(414.464)
12.11.090.042	Depreciación acumulada y deterioro de valor, planta y equipo	(274.948)	(196.957)	(2.192.191)
12.11.090.052	Depreciación acumulada y deterioro de valor, equipamiento de tecnologías de la información	(423.195)	(339.964)	(387.165)
12.11.090.062	Depreciación acumulada y deterioro de valor, instalaciones fijas y accesorios	0	0	0
12.11.090.072	Depreciación acumulada y deterioro de valor, vehículos de motor	0	0	0
12.11.090.082	Depreciación acumulada y deterioro de valor, mejoras de los bienes arrendados	0	0	0
12.11.090.092	Depreciación acumulada y deterioro de valor, otros	0	0	0
	Clases de propiedades de inversión			
12.11.100	Propiedades de inversión, neto, modelo del costo	**0**	**0**	**0**
12.11.100.010	Propiedades de inversión, bruto, modelo del costo	0	0	0
12.11.100.020	Depreciación acumulada y deterioro de valor, propiedades de inversión, modelo del costo	0	0	0
	Clases de activos de cobertura			
11.11.080	Activos de cobertura	**0**	**0**	**0**
11.11.080.010	Activos de cobertura, derivados de patrimonio neto	0	0	0
11.11.080.020	Activos de cobertura, derivados de tasa de interés	0	0	0
11.11.080.030	Activos de cobertura, derivados de moneda extranjera	0	0	0
11.11.080.040	Activos de cobertura, derivados crediticios	0	0	0
11.11.080.050	Activos de cobertura, otros derivados	0	0	0
11.11.080.060	Activos de cobertura, no derivados	0	0	0
11.11.080.070	Activos de cobertura, micro-cobertura	0	0	0
11.11.080.071	Activos de cobertura, micro-cobertura, cobertura de valor razonable	0	0	0
11.11.080.072	Activos de cobertura, micro-cobertura, cobertura del flujo de efectivo	0	0	0
11.11.080.073	Activos de cobertura, micro-cobertura, cobertura de inversión neta en negocio en el extranjero	0	0	0
11.11.080.080	Activos de cobertura, cobertura del valor razonable del riesgo de tasa de interés	0	0	0
11.11.080.090	Activos de cobertura, cobertura del flujo de efectivo del riesgo de tasa de interés	0	0	0
11.11.080.100	Otros activos de cobertura	0	0	0
12.11.130	Activos de cobertura	**0**	**0**	**0**
12.11.130.010	Activos de cobertura, derivados de patrimonio neto	0	0	0
12.11.130.020	Activos de cobertura, derivados de tasa de interés	0	0	0
12.11.130.030	Activos de cobertura, derivados de moneda extranjera	0	0	0
12.11.130.040	Activos de cobertura, derivados crediticios	0	0	0
12.11.130.050	Activos de cobertura, otros derivados	0	0	0
12.11.130.060	Activos de cobertura, no derivados	0	0	0
12.11.130.070	Activos de cobertura, micro-cobertura	0	0	0
12.11.130.071	Activos de cobertura, micro-cobertura, cobertura de valor razonables	0	0	0
12.11.130.072	Activos de cobertura, micro-cobertura, cobertura del flujo de efectivo	0	0	0
12.11.130.073	Activos de cobertura, micro-cobertura, cobertura de inversión neta en negocio en el extranjero	0	0	0
12.11.130.080	Activos de cobertura, cobertura del valor razonable del riesgo de tasa de interés	0	0	0
12.11.130.090	Activos de cobertura, cobertura del flujo de efectivo del riesgo de tasa de interés	0	0	0
12.11.130.100	Otros activos de cobertura	0	0	0
	Clases de activos por impuestos			
12.10.020	Activos por impuestos	**1.076.924**	**1.260.184**	**2.116.717**
11.11.110	Cuentas por cobrar por impuestos	134.302	44.303	57.016
12.11.110	Activos por impuestos diferidos	942.622	1.215.881	2.059.701
	Clases de activos afectados en garantía sujetos a venta o a nueva garantía			
11.11.090	Activos afectados en garantía sujetos a venta o a nueva garantía	0	0	
12.11.130	Activos afectados en garantía sujetos a venta o a nueva garantía	0	0	

Continuación clases de activo

	Clases de pagos anticipados			
11.11.100	Pagos anticipados	3.247	36.945	26.439
12.11.150	Pagos anticipados	0	0	0
	Clases de efectivo de utilización restringida o afectados en garantía			
12.11.160	Efectivo de utilización restringida o afectados en garantía	0	0	
	Clases de otros activos financieros			
11.11.120	Otros activos, corrientes	**0**	**0**	**0**
11.11.120.010	Activo por servicio de administración de activos financieros	0	0	0
11.11.120.020	Metales preciosos, bienes y materias primas cotizadas	0	0	0
11.11.120.030	Otros activos varios	0	0	0
12.11.160	Otros activos, no corrientes	**740.665**	**1.048.186**	**1.065.105**
12.11.160.010	Activo por servicio de administración de activos financieros	0	0	0
12.11.160.020	Metales preciosos, bienes y materias primas cotizadas	0	0	0
12.11.160.030	Otros activos varios	740.665	1.048.186	1.065.105
	Clases de activos no corrientes y grupos de desapropiación, mantenidos para la venta			
11.11.200	Activos no corrientes y grupos en desapropiación, mantenidos para la venta	0	0	0

(1) Saldo de inicio del período anterior cuando presente comparativo en el caso de primera adopción o cambios contables retrospectivos.
(2) Saldo de inicio del ejercicio 2009 de las Administradoras de Fondos de Pensiones bajo normas IFRS

Clases de pasivo

2.05 ESTADOS COMPLEMENTARIOS

vi) CLASES DE PASIVOS

Tipo de Moneda	Pesos		
Tipo de Estado	Consolidado	**Razón Social**	AFP PLANVITAL S.A.
Expresión de cifras	Miles de pesos	**R.U.T**	98.001.200-K

		Día - Mes - Año al 31-12-2010	Día - Mes - Año al 31-12-2009	Saldo al Inicio AL 01-01-2009
		EJERCICIO ACTUAL M$	EJERCICIO ANTERIOR M$	(1) (2)
	Clases de pasivos			
	Clases de préstamos que acumulan (devengan) Intereses			
21.11.010	Préstamos que devengan intereses	**496.234**	**677.932**	**1.223.932**
21.11.010.010	Préstamos bancarios	496.234	677.932	1.223.932
21.11.010.020	Obligaciones no garantizadas	0	0	0
21.11.010.030	Obligaciones garantizadas	0	0	0
21.11.010.040	Préstamos convertible	0	0	0
21.11.010.050	Capital emitido, acciones clasificadas como pasivos	0	0	0
21.11.010.060	Arrendamiento financiero	0	0	0
21.11.010.070	Sobregiro bancario	0	0	0
21.11.010.080	Otros préstamos	0	0	0
22.11.010	Préstamos que devengan intereses	**0**	**484.287**	**1.474.107**
22.11.010.010	Préstamos bancarios	0	484.287	1.474.107
22.11.010.020	Obligaciones no garantizadas	0	0	0
22.11.010.030	Obligaciones garantizadas	0	0	0
22.11.010.040	Préstamos convertible	0	0	0
22.11.010.050	Capital emitido, acciones clasificadas como pasivos	0	0	0
22.11.010.060	Arrendamiento financiero	0	0	0
22.11.010.070	Sobregiro bancario	0	0	0
22.11.010.080	Otros préstamos	0	0	0
	Clases de préstamos sin intereses			
21.11.020	Préstamos recibidos que no generan intereses	0	0	0
22.11.020	Préstamos recibidos que no generan intereses	0	0	0
	Clases de otros pasivos financieros			
21.11.030	Otros pasivos financieros	0	0	0
22.11.030	Otros pasivos financieros	0	0	110.741
	Clases de acreedores comerciales y otras cuentas por pagar			
21.11.040	Acreedores comerciales y otras cuentas por pagar	**1.950.773**	**2.134.857**	**3.424.497**
21.11.040.010	Acreedores comerciales	117.135	202.594	299.491
21.11.040.020	Cuentas por pagar a los Fondos de Pensiones	0	0	0
21.11.040.030	Cuentas por pagar al Fondo Nacional de Salud	56.667	51.020	55.693
21.11.040.040	Pensiones por pagar	262.495	207.062	211.502
21.11.040.050	Recaudación por aclarar	23.632	32.895	34.001
21.11.040.060	Devolución a empleadores y afiliados por pagos en exceso	0	0	0
21.11.040.070	Cuentas por pagar a las compañias de seguros	391.346	415.786	1.216.544
21.11.040.080	Cuentas por pagar a otras AFP	0	0	0
21.11.040.090	Retención a pensionados	581.357	555.302	509.122
21.11.040.100	Pasivos de arrendamientos	0	0	0
21.11.040.110	Otras cuentas por pagar	518.141	670.198	1.098.144
22.11.040	Acreedores comerciales y otras cuentas por pagar	0	0	0
22.11.040.010	Acreedores comerciales	0	0	0
22.11.040.020	Cuentas por pagar a las compañias de seguros	0	0	0
22.11.040.030	Pasivos de arrendamientos	0	0	0
22.11.040.040	Otras cuentas por pagar			
	Clases de cuentas por pagar a entidades relacionadas			
21.11.050	Cuentas por pagar a entidades relacionadas	**0**	**672.493**	**674.595**
21.11.050.010	Cuentas por pagar a entidades relacionadas relativas al giro de la Administradora	0	0	0
21.11.050.020	Cuentas por pagar a entidades relacionada que no corresponden al giro de la Administradora	0	672.493	674.595
22.11.050	Cuentas por pagar a entidades relacionadas	**0**	0	**0**
22.11.050.010	Cuentas por pagar a entidades relacionadas relativas al giro de la Administradora	0	0	0
22.11.050.020	Cuentas por pagar a entidades relacionada que no corresponden al giro de la Administradora	0	0	0
	Clases de Provisiones			
21.11.060	Provisión	**1.846.876**	**2.120.763**	**2.721.301**
21.11.060.010	Provisión por siniestralidad	153.961	1.157.896	1.662.438
21.11.060.020	Provisión por garantía	0	0	0
21.11.060.030	Provisión por reestruccturación	0	0	0
21.11.060.040	Provisión de reclamos legales	86.536	479.732	512.667
21.11.060.050	Provisión por contratos onerosos	0	0	0
21.11.060.060	Desmantelamiento, costos de restauración y rehabilitación	0	0	0
21.11.060.070	Participación en utilidades y bonos	0	0	0
21.11.060.080	Otras provisiones	1.606.379	483.135	546.196
22.11.060	Provisión, no corriente	**99.225**	**99.207**	**115.890**
22.11.060.010	Provisión por garantía	0	0	0
22.11.060.020	Provisión por reestructuración	0	0	0
22.11.060.030	Provisión de reclamos legales	0	0	0
22.11.060.040	Provisión por contratos onerosos	0	0	0
22.11.060.050	Desmantelamiento, costos de restauración y rehabilitación	0	0	0
22.11.060.060	Participación en utilidades y bonos	0	0	0
22.11.060.070	Otras provisiones	99.225	99.207	115.890

Continuación clases de pasivo

	Clases de pasivos por impuestos			
21.10.010	Pasivos por impuestos	**2.706.530**	**2.663.420**	**1.942.699**
21.11.070	Cuentas por pagar por impuestos corrientes	94.523	29.129	15.082
21.11.070.010	Impuesto a la renta	1.000	0	0
21.11.070.020	Otros impuestos corrientes	93.523	29.129	15.082
22.11.070	Pasivos por impuestos diferidos	2.612.007	2.634.291	1.927.617
	Clases de otros pasivos			
21.11.080	Otros pasivos corrientes	**0**	**0**	**0**
21.11.080.010	Pasivo por servicio de administración de activos financieros	0	0	0
21.11.080.020	Otros pasivos varios	0	0	0
22.11.080	Otros pasivos no corrientes	**0**	**0**	**0**
22.11.080.010	Pasivo por servicio de administración de activos financieros	0	0	0
22.11.080.020	Otros pasivos varios	0	0	0
	Clases de ingresos diferidos			
21.11.090	Ingresos diferidos	**0**	**0**	**0**
21.11.090.010	Subvenciones de gobierno	0	0	0
21.11.090.020	Otros ingresos diferidos	0	0	0
22.11.090	Ingresos diferidos	**0**	**0**	**0**
22.11.090.010	Subvenciones de gobierno	0	0	0
22.11.090.020	Otros ingresos diferidos	0	0	0
	Clases de obligaciones por beneficios post empleo			
21.11.100	Obligación por beneficios post empleo	0	0	0
22.11.100	Obligación por beneficios post empleo	0	0	0
	Clases de pasivos de cobertura			
21.11.110	Pasivo de cobertura	**0**	**0**	**0**
21.11.110.010	Pasivo de cobertura, derivados de patrimonio neto	0	0	0
21.11.110.020	Pasivo de cobertura, derivados de tasas de interés	0	0	0
21.11.110.030	Pasivo de cobertura, derivados de moneda extranjera	0	0	0
21.11.110.040	Pasivo de cobertura, derivados crediticios	0	0	0
21.11.110.050	Pasivo de cobertura, otros derivados	0	0	0
21.11.110.060	Pasivo de cobertura, no derivados	0	0	0
21.11.110.070	Pasivo de cobertura, micro-cobertura	**0**	**0**	**0**
21.11.110.070.010	Pasivo de cobertura, micro-cobertura, cobertura del valor razonable	0	0	0
21.11.110.070.020	Pasivo de cobertura, micro-cobertura, cobertura del flujo de efectivo	0	0	0
21.11.110.070.030	Pasivo de cobertura, micro-cobertura, cobertura de inversión neta en operación en el	0	0	0
21.11.110.080	Pasivo de cobertura, cobertura del valor razonable del riesgo de tasa de interés	0	0	0
21.11.110.090	Pasivo de cobertura, cobertura de flujo de efectivo de riesgo de tasa de interés	0	0	0
21.11.110.100	Otros pasivos de cobertura	0	0	0
22.11.110	Pasivo de cobertura	**0**	**0**	**0**
22.11.110.010	Pasivo de cobertura, derivados de patrimonio neto	0	0	0
22.11.110.020	Pasivo de cobertura, derivados de tasas de interés	0	0	0
22.11.110.030	Pasivo de cobertura, derivados de moneda extranjera	0	0	0
22.11.110.040	Pasivo de cobertura, derivados crediticios	0	0	0
22.11.110.050	Pasivo de cobertura, otros derivados	0	0	0
22.11.110.060	Pasivo de cobertura, no derivados	0	0	0
22.11.110.070	Pasivo de cobertura, micro-cobertura	**0**	**0**	**0**
22.11.110.070.010	Pasivo de cobertura, micro-cobertura, cobertura del valor razonable	0	0	0
22.11.110.070.020	Pasivo de cobertura, micro-cobertura, cobertura del flujo de efectivo	0	0	0
22.11.110.070.030	Pasivo de cobertura, micro-cobertura, cobertura de inversión neta en operación en el	0	0	0
22.11.110.080	Pasivo de cobertura, cobertura del valor razonable del riesgo de tasa de interés	0	0	0
22.11.110.090	Pasivo de cobertura, cobertura de flujo de efectivo de riesgo de tasa de interés	0	0	0
22.11.110.100	Otros pasivos de cobertura	0	0	0
	Clases de pasivos acumulados (o devengados)			
21.11.120	Pasivos acumulados (o devengados)	**194.564**	**162.984**	**151.342**
21.11.120.010	Intereses por pagar	0	0	0
21.11.120.020	Gastos de personal acumulados (o devengados) y otras cantidades por pagar a los empl.	62.187	79.231	60.342
21.11.120.030	Pasivos administrativos acumulados (o devengados)	132.377	83.753	91.000
21.11.120.040	Otros pasivos acumulados (o devengados)	0	0	0
	Clases de pasivos incluidos en grupos en desapropiación, mantenidos para la venta			
21.11.200	Pasivos incluidos en grupos en desapropiación, mantenidos para la venta	0	0	0

(1) Saldo de inicio del período anterior cuando presente comparativo en el caso de primera adopción o cambios contables retrospectivos.
(2) Saldo de inicio del ejercicio 2009 de las Administradoras de Fondos de Pensiones bajo normas IFRS

Clases de estado de patrimonio

2.05 ESTADOS COMPLEMENTARIOS

vii) CLASES DE PATRIMONIO NETO

Tipo de Moneda	Pesos		
Tipo de Estado	Consolidado	**Razón Social**	AFP PLANVITAL S.A.
Expresión de cifras	Miles de pesos	**R.U.T**	98.001.200-K

		Día - Mes - Año al 31-12-2010	Día - Mes - Año al 31-12-2009	Saldo al Inicio AL 01-01-2009
		EJERCICIO ACTUAL M$	EJERCICIO ANTERIOR M$	(1) (2)
	Clases de patrimonio neto			
	Clases de capital emitido			
23.11.010	Capital pagado			
23.11.010.010	Capital en acciones	**29.845.654**	**33.532.478**	**34.321.881**
23.11.010.010.010	Capital en acciones, acciones ordinarias	**29.845.654**	**33.532.478**	**34.321.881**
23.11.010.010.020	Capital en acciones, acciones preferentes	0		0
23.11.010.020	Prima de emisión	0		0
23.11.010.020.010	Prima de emisión, acciones ordinarias	0		0
23.11.010.020.020	Prima de emisión, acciones preferentes	0		0
	Clases de acciones propias en cartera			
23.11.020	Acciones propias en cartera	**0**		**0**
	Clases de reservas			
23.11.030	Otras reservas	**(35.992)**	**(122.816)**	**(88.868)**
23.11.030.010	Reservas por capital rescatado	0		0
23.11.030.020	Reservas de fusión	0		0
23.11.030.030	Reservas de opciones	0		0
23.11.030.040	Reservas de certificados de opciones para compra de acciones (warrants)	0		0
23.11.030.050	Reservas para dividendos propuestos	0		0
23.11.030.060	Reservas legales y estatutarias	0		0
23.11.030.070	Reservas de conversion	0		0
23.11.030.080	Reservas de revaluación	0		0
23.11.030.090	Reservas de cobertura	0		0
23.11.030.100	Reservas de disponibles para la venta	0		0
23.11.030.110	Ingreso acumulado (gasto) relativo a activos no corrientes y grupos en desapropiación	0		0
23.11.030.120	Otras reservas varias	(35.992)	(122.816)	(88.868)
	Clases de resultados retenidos (pérdidas acumuladas)			
23.11.040	Resultados retenidos (pérdidas acumuladas)	**2.688.156**	**(4.553.037)**	**(11.540.489)**
23.11.040.010	Reservas futuros dividendos	**0**		**0**
23.11.040.020	Utilidades acumulados	**0**		**0**
23.11.040.030	Pérdidas acumuladas	**(4.860.705)**	**(10.717.138)**	**(11.540.489)**
23.11.040.040	Ganancia (pérdidas)	**8.660.249**	**6.164.101**	**0**
23.11.040.050	Dividendos provisorios	**(1.111.388)**	**0**	**0**
	Clases de patrimonio neto atribuible a los accionistas de la matriz			
23.11.000	Patrimonio neto atribuible a los accionistas de la matriz	**32.497.817**	**28.856.625**	**22.692.524**
	Clases de participación minoritaria			
24.11.000	Participación minoritaria	**27**	**0**	**2**

(1) Saldo de inicio del período anterior cuando presente comparativo en el caso de primera adopción o cambios contables retrospectivos.
(2) Saldo de inicio del ejercicio 2009 de las Administradoras de Fondos de Pensiones bajo normas IFRS

Clases del estado de resultados

2.05 ESTADOS COMPLEMENTARIOS

viii) CLASES DEL ESTADO DE RESULTADOS

Tipo de Moneda	Pesos	**Razón Social**	AFP PLANVITAL S.A.
Tipo de Estado	Consolidado	**R.U.T**	98.001.200-K
Expresión de cifras	Miles de pesos		

		Día - Mes - Año al 31-12-2010	Día - Mes - Año al 31-12-2009
		EJERCICIO ACTUAL M$	EJERCICIO ANTERIOR M$
	Clases del Estado de Resultados		
	Clases de ingresos ordinarios		
31.11.010	Ingresos Ordinarios	**17.143.980**	**20.594.799**
31.11.010.010	Ingresos por comisiones	**16.102.673**	**19.779.934**
31.11.010.020	Otros Ingresos Ordinarios Varios	**1.041.307**	**814.865**
31.11.010.020.010	Prestacion de servicios	68.189	69.885
31.11.010.020.020	Ingresos por recargos y costas de cobranzas	59.911	49.930
31.11.010.020.030	Ingresos financieros por contratos del seguro de invalidez y sobrevivencia	0	0
31.11.010.020.040	Reliquidacion positiva genereda por contratos del seguro de invalidez y sobrevivencia	813.052	660.712
31.11.010.020.050	Ingresos por cotizaciones adicionales	88.501	20.341
31.11.010.020.060	Ingresos por intereses	0	0
31.11.010.020.070	Ingresos por dividendos	0	0
31.11.010.020.080	Ganancia en cambio de moneda extranjera en prestamos relacionados con costos por in	0	0
31.11.010.020.090	Ganancia en el rescate y extencion de deuda	0	0
31.11.010.020.100	Otros resultados varios de operación	11.654	13.997
	Clase Rentabilidad del Encaje		
31.11.020	Rentabilidad del Encaje	**2.073.293**	**2.952.025**
31.11.020.010	Rentabilidad del Encaje Fondo de Pensiones Tipo A	366.754	640.066
31.11.020.020	Rentabilidad del Encaje Fondo de Pensiones Tipo B	380.250	650.173
31.11.020.030	Rentabilidad del Encaje Fondo de Pensiones Tipo C	996.796	1.304.541
31.11.020.040	Rentabilidad del Encaje Fondo de Pensiones Tipo D	287.113	324.682
31.11.020.050	Rentabilidad del Encaje Fondo de Pensiones Tipo E	42.380	32.563
	Clase prima seguro de invalidez y sobrevivencia		
31.11.030	Prima seguro de invalidez y sobrevivencia	**(345.520)**	**(6.458.704)**
31.11.030.010	Pago de primas	(48.810)	(4.855.789)
31.11.030.020	Reliquidación negativa generada por contratos del seguro de invalidez y sobrevivencia	(296.710)	(1.602.915)
	Clases de gastos de empleado		
31.11.040	Gastos de personal	**(5.864.593)**	**(5.083.162)**
31.11.040.010	Sueldos y salarios personal administrativo	(2.563.129)	(2.384.673)
31.11.040.020	Sueldos y salarios personal de venta	(2.066.428)	(1.947.193)
31.11.040.030	Beneficios a corto palzo a los empleados	0	0
31.11.040.040	Gastos por obligacion por beneficios post empleo	0	0
31.11.040.050	Indemnizacion por termino de relacion laboral	(579.024)	(141.700)
31.11.040.060	Transacciones con pagos basados en acciones	0	0
31.11.040.070	Otros beneficios a largo plazo	0	0
31.11.040.080	Otros gastos de personal	(656.012)	(609.596)
	Clases de costos financieros		
31.11.130	Costos financieros	**(106.472)**	**(90.193)**
31.11.130.010	Gasto por intereses	(106.472)	(90.193)
31.11.130.010.010	Gasto por intereses, préstamos bancarios	(40.781)	(108.119)
31.11.130.010.020	Gasto por intereses, obligaciones y otros préstamos sin garantía	(61.630)	33.059
31.11.130.010.030	Gasto por intereses, préstamos convertibles	0	0
31.11.130.010.040	Gasto por intereses, acciones preferentes	0	0
31.11.130.010.050	Gasto por intereses, arrendamientos financieros	(864)	(11.994)
31.11.130.010.060	Gasto por intereses, otros instrumentos financieros	(3.197)	(3.139)
31.11.130.010.070	Gasto por intereses, otros	0	0
31.11.130.020	Amortización de descuentos o premios correspondientes a préstamos	0	0
31.11.130.030	Amortización de costos complementarios relativos a contratos de préstamo	0	0
31.11.130.040	Pérdidas de cambio procedentes de préstamos en moneda extranjera relativas a los cos	0	0
31.11.130.050	Pérdida por rescate y extinción de deuda	0	0
31.11.130.060	Otros costos financieros	0	0

Continuación Clases del estado de resultados

31.11.140	Ingreso (pérdida) procedente de inversiones	**81.832**	**41.498**
31.11.140.010	Intereses ganados sobre préstamos y depósitos	81.833	41.498
31.11.140.020	Dividendos provenientes de Inversiones para negociar	0	**0**
31.11.140.030	Ganancia (pérdida) en inversiones para negociar	0	**0**
31.11.140.040	Otras ganancias (pérdidas) de inversiones	(0)	**0**
	Clases de ganancia (pérdida) por baja en cuentas de activos no corrientes y no mantenidos para la venta		
31.11.120	Ganancia (pérdida) por baja en cuentas de activos no corrientes no mantenidos para la venta	**0**	**0**
31.11.120.010	Ganancia (pérdida) por baja en cuentas de propiedades, planta y equipo	**0**	**0**
31.11.120.020	Ganancia (pérdida) por baja en cuentas de propiedad de inversión	**0**	**0**
31.11.120.030	Ganancia (pérdida) por baja en cuentas de activos intangibles identificables	**0**	**0**
31.11.120.040	Ganancia (pérdida) por baja en cuentas de inversiones en filiales, coligadas y negocios conjuntos	**0**	**0**
31.11.120.050	Ganancia (pérdida) por baja en cuentas de otros activos no corrientes	**0**	**0**
	Clases de depreciación y amortización		
31.11.050	Depreciación y amortización	**(175.406)**	**(203.737)**
31.11.050.010	Depreciación	(170.115)	(199.348)
31.11.050.020	Amortización	(5.291)	(4.389)
	Clases de pérdidas por deterioro (reversiones), neto		
31.11.060	Pérdidas por deterioro (reversiones) neto	**(14.484)**	**(80.609)**
31.11.060.010	Pérdidas por deterioro (reversiones), instrumentos financieros, neto	0	0
31.11.060.010.010	Pérdidas por deterioro (reversiones), instrumentos financieros, inversiones mantenidas	0	0
31.11.060.010.011	Pérdidas por deterioro, instrumentos financieros, inversiones mantenidas hasta el vencimiento	0	0
31.11.060.010.012	Reversiones de deterioro de valor, instrumentos financieros, inversiones mantenidas	0	0
31.11.060.010.020	Pérdidas por deterioro (reversiones), instrumentos financieros, préstamos y cuentas po	0	0
31.11.060.010.021	Pérdidas por deterioro, instrumentos financieros, préstamos y cuentas por cobrar	0	0
31.11.060.010.022	Reversiones de deterioro de valor, instrumentos financieros, préstamos y cuentas por	0	0
31.11.060.010.030	Pérdidas por deterioro (reversiones), instrumentos financieros, activos financieros dispo	0	0
31.11.060.010.031	Pérdidas por deterioro, instrumentos financieros, Aativos financieros disponibles para	0	0
31.11.060.010.032	Reversiones de deterioro de valor, instrumentos financieros, activos financieros dispo	0	0
31.11.060.010.040	Pérdidas por deterioro (reversiones), instrumentos financieros, otros, neto	0	0
31.11.060.010.041	Pérdidas por deterioro, instrumentos financieros, otros	0	0
31.11.060.010.042	Reversiones de deterioro de valor, instrumentos financieros, otros	0	0
31.11.060.020	Pérdidas por deterioro (reversiones), activos tangibles e intangibles, neto	**(14.484)**	**(80.609)**
31.11.060.020.010	Pérdidas por deterioro (reversiones), propiedades, planta y equipo, neto	0	0
31.11.060.020.011	Pérdidas por deterioro, propiedades, planta y equipo	0	0
31.11.060.020.012	Reversiones de deterioro de valor, propiedades, planta y equipo	0	0
31.11.060.020.020	Pérdidas por deterioro (reversiones), propiedades de inversión, neto	0	0
31.11.060.020.021	Pérdidas por deterioro, propiedades de inversión	0	0
31.11.060.020.022	Reversiones de deterioro de valor, propiedades de inversión	0	0
31.11.060.020.030	Pérdidas por deterioro, plusvalía comprada	**(14.484)**	**(80.609)**
31.11.060.020.040	Pérdidas por deterioro (reversiones), activos intangibles identificables, neto	0	0
31.11.060.020.041	Pérdidas por deterioro, activos intangibles identificables	0	0
31.11.060.020.042	Reversiones de deterioro de valor, activos intangibles identificables	0	0
31.11.060.020.050	Pérdidas por deterioro, activos no corrientes y grupos en desapropiación mantenidos p	0	0
31.11.060.020.060	Pérdidas por deterioro (reversiones), otros, neto	0	0
31.11.060.020.061	Pérdidas por deterioro, otros	0	0
31.11.060.020.062	Reversiones de deterioro de valor, otros	0	0
	Clases de participación en ganancia (pérdida) de inversiones contabilizadas por el método de la participación		
31.12.010	Participación en ganancia (pérdida) de inversiones contabilizadas por el método de la participacion		
31.11.160	Participación en ganancia (pérdida) de coligadas contabilizadas por el método de la participacion		
31.11.170	Participación en ganancia (pérdida) de negocios conjuntos contabilizadas por el método de la participacion		
	Clase de otros gastos varios de operación		
31.11.090	Otros gastos varios de operación	**(4.528.521)**	**(4.703.719)**
31.11.090.010	Gastos de comercialización	(298.867)	(253.960)
31.11.090.020	Gastos de computación	(951.428)	(952.709)
31.11.090.030	Gastos de administración	(3.156.917)	(3.400.429)
31.11.090.040	Otros gastos operacionales	(121.309)	(96.621)
	Clases de ganancias (pérdidas) comunes por acción		
31.50.000	Ganancias (pérdidas) comunes por acción		
31.50.010	Ganancias (pérdidas) comunes por acción de operaciones discontinuadas		
31.50.020	Ganancias (pérdidas) comunes por acción de operaciones continuadas		

(1) Saldo de inicio del período anterior cuando presente comparativo en el caso de primera adopción o cambios contables retrospectivos.
(2) Saldo de inicio del ejercicio 2009 de las Administradoras de Fondos de Pensiones bajo normas IFRS

INDICE

NOTA 1. ASPECTOS LEGALES DE LA ADMINISTRADORA 61

NOTA 2. BASES DE PREPARACIÓN 62

NOTA 3. POLÍTICAS CONTABLES SIGNIFICATIVAS. 67

NOTA 4. CLASES DE EFECTIVO Y EQUIVALENTES AL EFECTIVO (CÓDIGO 11.11.010) (IAS 7). 77

NOTA 5. ENCAJE (CÓDIGO 12.11.010) 78

NOTA 6. INGRESOS ORDINARIOS (CÓDIGO 31.11.010) (IAS 18) 81

NOTA 7. CUENTAS POR COBRAR A LOS FONDOS DE PENSIONES 83

NOTA 8 CUENTAS POR PAGAR A LOS FONDOS DE PENSIONES (CLASE CÓDIGO 21.11.040.020). 84

NOTA 9 INVENTARIO (CODIGO 11.11.070) 85

NOTA 10. SALDOS Y TRANSACCIONES CON ENTIDADES RELACIONADAS 85

NOTA 11. IMPUESTOS 88

NOTA 12. SEGURO PARA PENSIONES DE INVALIDEZ Y SOBREVIVENCIA CAUSADAS DURANTE LA VIDA ACTIVA DE LOS AFILIADOS. 91

NOTA 13. INSTRUMENTOS FINANCIEROS 121

NOTA 14. ARRENDAMIENTOS (IAS 17) 126

NOTA 15. PROPIEDADES, PLANTAS Y EQUIPOS (CÓDIGO 12.11.100) (*IAS 16*) 127

NOTA 16. PÉRDIDAS POR DETERIORO DEL VALOR DE LOS ACTIVOS *(IAS 36)* 131

NOTA 17. ACTIVOS INTANGIBLES NETO (CÓDIGO 12.11.080) 132

NOTA 18 OTROS ACTIVOS NO CORRIENTES (CLASE CÓDIGO 12.11.160) 135

NOTA 19 OTRAS CUENTAS POR PAGAR (CÓDIGO 21.11.040.110) 136

NOTA 20 PRÉSTAMOS QUE DEVENGAN INTERESES (CÓDIGO 21.11.010 – 22.11.010) ..138

NOTA 21 PROVISIONES (CÓDIGO 21.11.060).....139

NOTA 22 PASIVOS ACUMULADOS (O DEVENGADOS) (CÓDIGO 21.11.120) 140

NOTA 23 CUENTAS POR PAGAR A OTRAS AFP (CLASE CÓDIGO 21.11.040.080).....140

NOTA 24 RETENCIONES A PENSIONADOS (CLASE CÓDIGO 21.11.040.090) 140

NOTA 25. COTIZACIONES DE SALUD DE AFILIADOS INDEPENDIENTES Y PENSIONADOS (CLASE CÓDIGO 21.11.040.030 - 21.11.040.090). 141

NOTA 26. PENSIONES POR PAGAR (CÓDIGO 21.11.040.040) 142

NOTA 27. PROPIEDAD Y CAPITAL DE LA ADMINISTRADORA 142

NOTA 28. EFECTO DE LAS VARIACIONES EN TIPOS DE CAMBIO DE LA MONEDA EXTRANJERA *(IAS 21).* 145

NOTA 29. PARTICIPACIÓN MINORITARIA (CÓDIGO 24.11.000) 145

NOTA 30 CONTRATOS DE PRESTACIÓN DE SERVICIOS 145

NOTA 31. REMUNERACIONES DEL DIRECTORIO 147

NOTA 32. DESAGREGACIÓN DE LOS INGRESOS Y GASTOS SEGÚN EL TIPO DE FONDO DONDE TUVIERON SU ORIGEN Y OTRA INFORMACION RELEVANTE DE LOS ESTADOS FINANCIEROS NO CONSOLIDADOS. 148

NOTA 33. CONTINGENCIAS Y RESTRICCIONES (IAS 37).....150

NOTA 34. INFORMACIÓN A REVELAR SOBRE SEGMENTOS DE OPERACIÓN (*IFRS 8)* ..157

NOTA 35. SANCIONES 157

NOTA 36.OTRAS REVELACIONES.....160

NOTA 37. FACTORES DE RIESGO.....160

NOTA 38. HECHOS POSTERIORES.....161

ANÁLISIS RAZONADO DE LOS ESTADOS FINANCIEROS 162

NOTA 1. ASPECTOS LEGALES DE LA ADMINISTRADORA

a) Razón Social de la Administradora.
Administradora de Fondos de Pensiones Planvital S.A.

b) Domicilio legal de la Administradora
Tenderini Nº 127 Piso Nº 4 Comuna de Santiago.

c) Singularización de la escritura pública de constitución de la Sociedad.
La Administradora fue constituida como una sociedad anónima cerrada por escritura pública, otorgada ante el Notario de Santiago señor Miguel Garay F., con fecha 17 de Agosto de 1981.

d) Resolución de la Superintendencia y la fecha de publicación e inscripción del certificado otorgado por la Superintendencia que autorizó el inicio de actividades de la Administradora.
Se autorizó su existencia y sus estatutos por Resolución de la Ex Superintendencia de Administradoras de Fondos de Pensiones (Actualmente Superintendencia de Pensiones)Nº E-15/81 de fecha 25 de Agosto de 1981, inscrita a fs. 15.859 Nº 8.770 del Registro de Comercio del Conservador de Bienes Raíces de Santiago y se publicó en el Diario Oficial del 27 de Agosto de 1981.

Según Resolución Nº E-132-96, de fecha 4 de noviembre de 1996, se aprueba fusión de AFP Magister S.A. y AFP Futuro S.A., adquiriendo la primera el 100% de las acciones, traspasándose así el total de su activo y pasivo, siendo ésta la continuadora legal.

Según Resolución Nº E-151-98, de fecha 1° de septiembre de 1998, se aprueba fusión de AFP Magister S.A. y AFP Qualitas S.A., adquiriendo la primera el 84,59% de las acciones, traspasándose así el total de los activos y pasivos y siendo ésta la continuadora legal.

Según Resolución Nº E-168-2001 de fecha 1° de febrero de 2001, se aprueba fusión de AFP Magister S.A. y AFP Aporta Fomenta S.A., siendo la primera la que ha comprado el 100% de las acciones, por lo tanto adquiere el total de su activo y pasivo, siendo ésta la continuadora legal.

Con fecha 01 de marzo de 2004, según resolución Nº E-181-2004, se aprobó la fusión de AFP Magister S.A. con AFP Planvital S.A., por incorporación de esta última a la primera que absorbe. Además, se acordó modificar los estatutos de AFP Magister S.A. en orden a cambiar su razón social, por el de “Administradora de Fondos de Pensiones Planvital S.A.”, la que podrá usar para todos los efectos legales y comerciales la sigla “AFP Planvital S.A.”.

De acuerdo con la Circular Nº 856 de la Superintendencia de Administradoras de Fondos de Pensiones (Actualmente Superintendencia de Pensiones) la única forma de inversión y de prestación de servicios que pueden realizar las Administradoras en el extranjero es a través de la constitución de filiales.
Con fecha 25 de enero de 1995 según resolución Nº E-102-94, la citada Superintendencia autorizó la existencia de la filial Magister Internacional S.A., en la que la Administradora posee una participación del 99,98%.

Con fecha 03 de diciembre de 2002 según resolución Nº E-178-2003, la citada Superintendencia autorizó la existencia de la filial Planvital Internacional S.A., en la que la Administradora posee una participación del 99,95%.

Con fecha 10 de Febrero de 2010, según resolución Nº E 20-3-2010, la Superintendencia de Pensiones aprobó la venta de 465.733 acciones de la sociedad filial Asesorías Previsionales Planvital S.A. de las cuales era titular, a la sociedad filial Magíster Internacional S.A., produciéndose así, la fusión de ambas sociedades filiales por incorporación del activo y pasivo de la primera a la segunda que absorbe y por haberse radicado en esta ultima, el 100% de las acciones de la primera.

e) Objetivo de la Administradora de Fondos de Pensiones en conformidad al D.L. N° 3.500.

El objetivo único y exclusivo de la Sociedad Administradora, es administrar los Fondos de Pensiones Planvital Tipo A, Tipo B, Tipo C, Tipo D y Tipo E y otorgar los beneficios y prestaciones establecidas por el D.L. N° 3.500 y sus modificaciones posteriores, y realizar las demás actividades que las leyes expresamente le autoricen, en especial, constituir como complementación de su giro, sociedades anónimas filiales en los términos del artículo 23 del D.L. Nº 3.500 e invertir en sociedades anónimas constituidas como empresas de depósito de valores a que se refiere la Ley Nº 18.876.

f) Inscripción en el Registro de Valores.

De acuerdo con las disposiciones legales vigentes relativas al mercado de valores y sociedades anónimas, la sociedad está inscrita en el Registro de Valores bajo el Nº 661.

g) Fecha de iniciación de actividades.

La Sociedad inició sus actividades a contar del 27 de Agosto de 1981.

h) Nombre de la institución que tiene bajo su responsabilidad la fiscalización de sus actividades.

La institución que tiene por responsabilidad la fiscalización de las actividades de la Sociedad Administradora es la Superintendencia de Pensiones.

NOTA 2. BASES DE PREPARACIÓN

A continuación se describen las principales políticas contables adoptadas en la preparación de los estados financieros consolidados. Tal como lo requiere la NIC Nº 1, estas políticas han sido diseñadas en función a las NIC y NIIF (IFRS por su sigla en Ingles), vigente al 31 de diciembre de 2010 y han sido aplicadas en el periodo 2010 y 2009. El año 2009 ha sido definido por la Administración de la Sociedad como periodo de transición.

a) Estados financieros:

Estos Estados de Situación Financiera Consolidados NIIF han sido preparados para dar cumplimiento a lo requerido por la Superintendencia de Pensiones, descrito en el Circular N° 1.634 y el Oficio Ordinario N° 19.442 (10/08/2009). Para fines estatutarios, en el periodo 2009 AFP Planvital S.A. preparo sus estados financieros bajo los Principios Contables de General Aceptación en Chile (“PCGA Chile”).

Los presentes estados financieros consolidados han sido preparados de acuerdo con la Circular N°1.634 del 23 de julio de 2009 emitida por la Superintendencia de Pensiones (SP), organismo fiscalizador que en virtud de las facultades que confiere la Ley N°20.255 Artículo 47 N°6 , emitió la referida circular de carácter obligatorio para las administradoras de Fondos de Pensiones.

La Circular N°1.634 establece las normas contables que deben ser consideradas como la base para la confección y presentación de los estados financieros de las Administradoras de Fondos de Pensiones y de sus sociedades filiales, salvo en aquellos casos no prescritos en esta norma, en cuyo caso las Administradoras deberán ceñirse a lo dispuesto por la Superintendencia de Valores y Seguros respecto de las Normas Internacionales de Información Financiera (NIIF) acordados por el International Accounting Standards Board (IASB). En caso de existir discrepancias entre las Normas Internacionales de Información Financiera y los criterios contables emitidos por la SP (Circular N° 1.634) primarán estas últimas.

Los Estados Financieros Consolidados de AFP Planvital S.A. y filiales al 31 de diciembre de 2009 presentados a la Superintendencia de Valores y Seguros, fueron preparados de acuerdo con los Principios de Contabilidad Generalmente Aceptados en Chile, los cuales fueron considerados como los principios previos, tal como es definido en la NIIF 1, antes de la preparación del estado financiero de apertura NIIF y de los Estados Financieros al 31 de diciembre de 2010.

Comparación de la información

Las fechas asociadas del proceso convergencia a las Normas Internacionales de la Información Financiera que afectan a la Sociedad, son: el ejercicio comenzado el 1 de enero de 2009, es la fecha de transición y el 1 de enero de 2010 es la fecha de convergencia a las Normas Internacionales de la Información Financiera, lo anterior producto de que la Sociedad ha optado por la alternativa planteada en la circular N°427, letra d) de la Superintendencia de Valores y Seguros (SVS) y según el oficio Nº 2.594, del 18 de febrero de 2008 de la Superintendencia de Pensiones lo que se traduce en presentar los Estados Financieros en forma comparativa bajo normas locales trimestralmente en el año 2009 y adicionalmente, deberán proporcionar trimestral y anualmente un Informe Financiero Proforma bajo normas IFRS referido al ejercicio 2009 en forma no comparativa. A partir del ejercicio 2010, se presentará la información financiera bajo NIIF comparativa con el ejercicio 2009, incluyendo una nota explicativa a los Estados Financieros, una declaración explícita y sin reservas de cumplimiento con las normas NIIF.

b) Bases de preparación:

Los Estados Financieros Consolidados de AFP Planvital S.A. correspondientes al periodo terminado al 31 de diciembre de 2010 han sido preparados de acuerdo a normas internacionales de información financiera (NIIF), emitidas por el International Accounting Standards Board (En adelante IASB), excepto por la información financiera comparativa según lo requieren dichas normas, debido a que la Administradora ha aplicado la disposición establecida en la norma NIIF Nº1 al preparar sus estados financieros consolidados, el presente Estado Financiero corresponde a los requerimientos y opciones informadas por la Superintendencia de Pensiones y la Superintendencia de Valores y Seguros, las que han sido adoptadas en Chile bajo la denominación: Normas de Información Financiera de Chile (NIFCH).

Estos Estados Financieros Consolidados reflejan fielmente la situación financiera de AFP Planvital S.A. y filales 31 de diciembre de 2010,y 2009, y los resultados de las operaciones, los cambios en el patrimonio neto y los flujos de efectivo por el año terminado en esa fecha.

Los presentes Estados Financieros Consolidados han sido preparados a partir de los registros de contabilidad mantenidos por la Sociedad matriz y por las otras entidades que forman parte de la Sociedad. Cada entidad prepara sus Estados Financieros siguiendo los principios y criterios contables en vigor en cada país, por lo que en el proceso de consolidación se han incorporado los ajustes y reclasificaciones necesarios para homogeneizar entre sí tales principios y criterios para adecuarlos a las NIIF.

Hasta el año 2009, los Estados Financieros de la Administradora se preparaban de acuerdo a las normas impartidas por la Superintendencia de Pensiones, Superintendencia de Valores y Seguros y principios de contabilidad generalmente aceptados (PCGA).

La Administradora ha adoptado las Normas Internacionales de Información Financiera a partir del 01 de enero de 2010, por lo cual la fecha de transición a estas normas ha sido el 01 de enero de 2009, preparando Estados Financieros en el ejercicio 2009 en carácter de Proforma.

En atención a lo requerido por el oficio Nº 19.442 de la Superintendencia de Pensiones, fechado el 10 de agosto de 2009, a continuación se presentan los impactos en Patrimonio al 31 de diciembre de 2009, Resultados del ejercicio 2009 y Patrimonio al 1 de enero de 2009.

Conciliación de PCGA con las normas IFRS, Conciliación Patrimonio Neto al 01 de enero de 2009			
Detalles de partidas	**Saldos según PCGA 01-01-2009**	**Ajustes**	**Saldos según IFRS 01-01-2009**
Capital pagado	34.321.881	0	34.321.881
Reserva revalorización capital	0	0	0
Sobreprecio en ventas de acciones propias	9.205	0	9.205
Otras reservas	(98.074)	(823.350)	(921.424)
Pérdidas acumuladas (Menos)	(7.407.845)	0	(7.407.845)
Utilidad (Pérdida) del ejercicio	(3.309.293)	0	(3.309.293)
TOTAL	**23.515.874**	**(823.350)**	**22.692.524**

Conciliación de PCGA con las normas IFRS, Conciliación Patrimonio Neto al 31 de diciembre de 2009			
Detalles de partidas	Saldos según PCGA 31-12-2009	Ajustes	Saldos según IFRS 31-12-2009
Capital pagado	34.321.881	(789.403)	33.532.478
Reserva revalorización capital	(789.403)	789.403	0
Sobreprecio en ventas de acciones propias	8.993	212	9.205
Otras reservas	(95.818)	(36.203)	(132.021)
Pérdidas acumuladas (Menos)	(10.470.644)	(246.494)	(10.717.138)
Utilidad (Pérdida) del ejercicio	5.362.914	801.186	6.164.100
TOTAL	**28.337.923**	**518.701**	**28.856.624**

Conciliación de PCGA con las normas IFRS, Conciliación Ganacias o perdidas al 31 de diciembre de 2009			
Detalles de partidas	**Saldos según PCGA 31-12-2009**	**Ajustes**	**Saldos según IFRS 31-12-2009**
Utilidad al 31 de Diciembre de 2009	5.362.914	801.186	6.164.100
Explicaciòn de ajustes			
Reverso de amortizaciòn de menor valor de inversiones		691.338	
Reverso de correcciòn monetaria		(223.152)	
Reverso deterioro		820.293	
Impuesto diferidos de encaje		(337.291)	
Impuesto diferidos Goodwill		(140.457)	
Ajuste de filiales		(1.065)	
Ajuste venta activo fijo (correcion monetaria)		(8.480)	
TOTAL	**5.362.914**	**801.186**	**6.164.100**

Conciliación de PCGA con las normas IFRS, Conciliación Estado de Flujo de Efectivo al 31 de diciembre de 2009			
Detalles de partidas	**Saldos según PCGA 31-12-2009**	**Ajustes**	**Saldos según IFRS 31-12-2009**
Flujos de efectivo netos de (utilizados en) operaciones	2.836.654	(121.590)	2.715.064
Flujos de efectivo netos de (utilizados en) actividades de inversión	70.510	1.559	72.069
Flujos de efectivo netos de (utilizados en) actividades de financiamiento	(2.182.520)	2.007	(2.180.513)
Incremento (disminución) neto en efectivo y equivalente al efectivo	724.644	(118.024)	606.620
Efectos de las variaciones en las tasas de cambio sobre el efectivo y equivalente al efectivo	2.286	54.196	56.482
Efectos de los cambios del alcance de la consolidación en efectivo y equivalente al efectivo	726.930	(63.828)	663.102
Efectos y equivalentes al efectivo, presentados en el estado de flujos de efectivo, saldo inicial	2.729.131	63.828	2.792.959
Efectos y equivalentes al efectivo, presentados en el estado de flujos de efectivo, saldo final	3.456.061		3.456.061

c) Responsabilidad de la información y estimaciones realizadas

La información contenida en estos Estados Financieros Consolidados es responsabilidad del Directorio de la Sociedad, que manifiesta expresamente que se han aplicado en su totalidad los principios y criterios incluidos en las NIIF.
En la preparación de los Estados Financieros Consolidados se han utilizado determinadas estimaciones realizadas por la Administración de la Compañía, para cuantificar algunos de los activos, pasivos, ingresos, gastos y compromisos que figuran registrados en ellos. Estas estimaciones se refieren básicamente a:

i. Deterioro de activos: La compañía revisa el valor libro de sus activos tangibles e intangibles para determinar si hay cualquier indicio que el valor libro no puede ser recuperable. Si existe dicho indicio, el valor recuperable del activo se estima para determinar el alcance del deterioro. En la evaluación de deterioro, los activos que no generan flujo de efectivo independiente, son agrupados en una Unidad Generadora de Efectivo ("UGE") a la cual pertenece el activo. El monto recuperable de estos activos o UGE, es medido como el mayor valor entre su valor justo y su valor libro.

   La administración necesariamente aplica su juicio en la agrupación de los activos que no generan flujos de efectivo independientes y también en la estimación, la periodicidad y los valores del flujo de efectivo subyacente en los valores del cálculo. Cambios posteriores en la agrupación de la UGE o la periodicidad de los flujos de efectivo podría impactar los valores libros de los respectivos activos.

En el caso de los activos financieros que tienen origen comercial, la Compañía tiene definida una política para el registro de provisiones por deterioro en función de la incobrabilidad del saldo vencido, la cual es determinada en base a un análisis de la antigüedad, recaudación histórica y el estado de la recaudación de las cuentas por cobrar.

ii. La probabilidad de ocurrencia y el monto de los pasivos de monto incierto o contingente. Las estimaciones se han realizado considerando la información disponible a la fecha de emisión de los presentes estados financieros, sin embargo, los acontecimientos futuros podrían obligar a modificarlas en los próximos ejercicios (de forma prospectiva como un cambio de estimación).

d) Bases de medición

Los estados financieros consolidados han sido preparados en base al costo histórico, excepto por los valores incluidos en el rubro encaje e inversiones financieras de corto plazo incluido en efectivo y efectivo equivalente, las cuales se presentan valorizadas según la Circular Nº 1557 de la Superintendencia de Pensiones.

e) Moneda funcional y de presentación.

La moneda funcional para la preparación y presentación de los estados financieros de AFP Planvital S.A. esta determinada como la moneda del entorno económico principal en que opera (según lo establecido en NIC N° 21). Todas aquellas transacciones que efectúe en otra moneda, serán convertidas a tasa de cambio vigente a la fecha de la transacción. La moneda funcional y de presentación de los estados financieros será el peso chileno.

f) Fecha del estado de situación financiera

La situación financiera señalada en los presentes estados financieros es al 31 de diciembre de 2010 y 2009.

g) Período cubierto por los estados financieros

Los estados financieros consolidados (en adelante, "estados financieros") cubren los ejercicios comprendidos entre el 01 de enero y el 31 de diciembre de 2010, al 31 de diciembre 2009 y al 01 de enero 2009.

h) Bases de conversión

Los tipos de cambios utilizados, son los que a continuación se señalan:

Moneda	Tipo de Cambio 31.12.2010	Tipo de Cambio 31.12.2009	Tipo de Cambio 01.01.2009
	$	$	$
Unidad de Fomento	21.455,55	20.942,88	21.451,88
Dólar Observado	468,01	507,1	640,91
Cuota del Fondo Tipo A	25.426,52	22.353,75	15.879,77
Cuota del Fondo Tipo B	23.560,95	20.809,77	16.075,33
Cuota del Fondo Tipo C	47.717,31	42.626,59	36.119,02
Cuota del Fondo Tipo D	19.237,89	17.730,21	15.984,18
Cuota del Fondo Tipo E	39.905,31	36.924,52	35.490,19

i) Nivel de redondeo utilizado al presentar los montos en los estados financieros
Los estados financieros consolidados son presentados en pesos chilenos y todos los valores redondeados a mil de $ más cercano, excepto donde se indique lo contrario.

j) Reclasificación de partidas en los estados financieros
Los estados financieros al 31 de diciembre de 2010 y 2009 han sido preparados de acuerdo a la Circular Nº 1634, de la Superintendencia de Pensiones.

k) Información a revelar sobre el capital
La gestión de capital se refiere a la administración del patrimonio de la Compañía. Los objetivos de AFP Planvital S.A. en relación con la gestión del capital son el salvaguardar la capacidad del mismo para continuar como empresa en funcionamiento, además de procurar un buen rendimiento para los accionistas. La Administradora maneja su estructura de capital de tal forma que su endeudamiento no ponga en riesgo su capacidad de pagar sus obligaciones u obtener un rendimiento adecuado para sus inversionistas.

En consideración a las pérdidas acumuladas generadas por la Sociedad, la política de dividendo será concretada una vez que genere los resultados positivos necesarios que permitan reversar estas pérdidas.

NOTA 3. POLÍTICAS CONTABLES SIGNIFICATIVAS.

a) Bases de consolidación
Filial. Es filial de una Administradora de Fondos de Pensiones, que se denomina matriz, aquella en la que ésta controla directamente o a través de otra persona natural o jurídica más del 50% de su capital con derecho a voto.

En el proceso de consolidación se eliminan las transacciones intercompañias y los saldos y las ganancias no realizadas por transacciones entre entidades. La parte correspondiente a personas distintas de los accionistas de la Administradora, se muestran apropiadamente tanto en el Estado de Situación Financiera como en el Estado de Resultados Integrales.

Los presentes estados financieros consolidados incluyen las cifras consolidadas de Magíster Internacional S.A.

Rut	Nombre de la Sociedad	% de Participacion	Tipo de Propiedad	Moneda Funcional
96.722.140-6	Magister Internacional S.A.	99,98%	Directa	Pesos Chilenos

Para contabilizar la compra de filiales AFP Planvital S.A. utiliza el método de adquisición. Este método establece que el costo de adquisición corresponde al valor razonable de los activos entregados y de los pasivos incurridos o asumidos en la fecha de intercambio. Los activos identificables adquiridos y los pasivos y contingencias identificables asumidos en una combinación de negocios se valoran inicialmente por su valor razonable a la fecha de adquisición, con independencia del alcance de los intereses minoritarios. El exceso del costo de adquisición sobre el valor razonable de la participación de AFP Planvital S.A.en los activos netos identificables adquiridos, se reconoce como un activo denominado Plusvalía comprada (goodwill). Si el costo de adquisición es menor que el valor razonable de los activos netos de la filial adquirida, la diferencia se reconoce directamente en el estado de resultados.

Todos los saldos y transacciones entre entidades relacionadas han sido totalmente eliminados en proceso de consolidación.

El valor patrimonial de la participación de los accionistas minoritarios en el patrimonio y en los resultados de las sociedad filial consolidada se presenta, en los rubros “Patrimonio neto; participaciones minoritarias” en el Estado Consolidado de Situación Financiera y “Ganancia atribuible a participación minoritaria” en el Estado Consolidado de Resultados Integrales.

b) Transacciones en moneda extranjera

Los Estados Financieros Individuales de cada una de las sociedades incluidas en los Estados Financieros, Consolidados se presentan en la moneda del ambiente económico primario en el cual operan las sociedades (su moneda funcional). Para propósitos de los Estados Financieros Consolidados, los resultados y la posición financiera de cada sociedad son expresados en pesos chilenos, que es la moneda funcional de la Sociedad Matriz y la moneda de presentación para los Estados Financieros Consolidados.

En la preparación de los Estados Financieros de las sociedades individuales, las transacciones en monedas distintas a la moneda funcional de la sociedad (monedas extranjeras) se convierten a la tasa de cambio vigente a la fecha de la transacción. En la fecha de cada Estado de Situación Financiera, los activos y pasivos monetarios expresados en monedas extranjeras son convertidos a las tasas de cambio de cierre del estado de situación.

Para propósitos de presentar los Estados Financieros Consolidados, los Estados Financieros de la filial cuyas monedas funcionales son distintas al peso chileno, han sido traducidos a peso chileno de acuerdo a las disposiciones establecidas en la Norma Internacional de Contabilidad N°21 (NIC 21), a través de la conversión de los activos y pasivos al tipo de cambio de cierre, y los ingresos y gastos a los tipos de cambio promedio de cada mes.

c) Existencias

Las existencias corresponden a insumos y suministros que son necesarios para la operación del negocio, el método de valorización de las existencias es el valor de costo histórico, y el sistema de costeo es el precio medio ponderado. Dichos valores así determinados no superan los respectivos valores de realización. La Sociedad no ha constituido provisiones que rebajen el activo.

d) Inversiones financieras

Efectivo equivalente:

Bajo este rubro se registra el efectivo en caja y bancos, depósitos a plazo, cuotas de fondos mutuos y otras inversiones a corto plazo de alta liquidez que son rápidamente realizables en caja y que tienen un bajo riesgo de cambios en su valor.

Encaje:

El Encaje debe ser invertido por la Administradora en los Fondos de Pensiones que administra, el cual debe ser equivalente al 1% de las cuotas de dichos Fondos. Esta inversión se valorará multiplicando el número de cuotas, mantenidas por la Administradora en los Fondos de Pensiones, por el valor de cierre de éstas del día en que corresponda la información.

Fondo de responsabilidad residual:
Las inversiones mantenidas por este concepto según lo instruido en Oficio Ordinario Nº F-0283 del 14 de enero de 1987, se encuentran constituidas por depósitos a plazo emitidos por Instituciones Financieras, pagarés emitidos por el Banco Central y la Tesorería General de la República, Letras Hipotecarias emitidas por Bancos e Instituciones Financieras y Bonos emitidos por Empresas Privadas, y se valorizan según las normas vigentes establecidas al respecto por la Superintendencia de Pensiones.

Deudores comerciales y otras cuentas por cobrar:
Se incluyen bajo este rubro los saldos vigentes con Compañías de Seguros, amparados en contratos que estipulan clausulas que si la Tasa Siniestral es inferior a la Tasa Máxima, la Administradora tendrá derecho al noventa y ocho por ciento de la diferencia entre la Tasa Máxima y la Tasa Siniestral del Contrato, por concepto de siniestralidad favorable. Por su parte, si la siniestralidad es superior a la Tasa Máxima, no corresponderá participación alguna a la Administradora. Los ajustes por siniestralidad se determinan y se pagan según las fechas y condiciones de cada contrato.

e) Estimaciones de incobrables
Al 31 de diciembre de 2010 y 2009, Administradora mantiene saldos por conceptos según lo indicado a continuación: 100% de los montos por cobrar a Inverlink, ABN (80% al 31 de diciembre de 2006), Oficio 10.074 y Cía. de Seguros Convida S.A., y de acuerdo a la respuesta en Oficio Nº 6664 de fecha 13 de abril de 2005, en la que se instruye provisionar en un 50% el caso Machasa. En el ejercicio 2006 se provisionó el 50% restante correspondiente a Machasa.

f) Propiedad Plantas y equipos
Las propiedades, planta y equipos que posee la Sociedad corresponden a los activos tangibles que cumplen la siguiente definición:

- Son para el uso interno (administración y ventas).
- Son utilizados para suministrar servicios.
- Son recibidos en arrendamiento en virtud de un contrato (que cumple las condiciones establecidas en NIC 17).
- Se esperan utilizar por más de un período (largo plazo)
- El costo inicial del activo fijo puede incluir:
  - Precio de adquisición (más los aranceles de importación y otros costos asociados a las importaciones); y,
  - Cualquier costo directamente atribuible al traslado del activo a su ubicación final y al acondicionamiento necesario para que comience a operar.

La Sociedad ha optado por el método del Costo, para todos los elementos que componen su activo fijo, que consiste en valorizar al costo inicial, menos depreciación acumulada, menos pérdidas por deterioro del valor (si las hubiere). La Sociedad ha asignado como costo atribuido el valor contable de dichos bienes (Costo de adquisición corregido monetariamente) en la fecha de primera adopción (Exención NIIF 1).

La Sociedad deprecia sus activos fijos desde el momento en que los bienes están en condiciones de uso, distribuyendo linealmente el costo en los meses de vida útil estimada.

g) Propiedad Plantas y equipos (Arriendos financieros)

Los contratos de arrendamiento que cumplen con las características de un leasing financiero son contabilizados como activos y pasivos al inicio del contrato, en un monto equivalente al valor actual de las cuotas de arrendamiento que deberán ser pagadas en el período del contrato, más el valor presente del monto de la opción de compra.

Los activos en leasing son depreciados linealmente de acuerdo con su vida útil restante. Las depreciaciones del período se presentan adicionadas a las depreciaciones de los demás activos fijos de la Sociedad.

Los activos en leasing no son jurídicamente propiedad de la Administradora, mientras ésta no ejerza la opción de compra respectiva.

h) Menor valor de inversiones (plusvalía comprada)

La plusvalía comprada generada en la adquisición de una filial representa el exceso del costo de adquisición sobre la participación de la Compañía en el valor razonable neto de los activos, pasivos y pasivos contingentes identificables de la entidad adquirida reconocidos en la fecha de adquisición. La plusvalía comprada se reconoce inicialmente como un activo al costo y posteriormente es medida al costo menos cualquier pérdida por deterioro, en el caso de existir.

Para propósitos de probar el deterioro, la plusvalía comprada es asignada a cada una de las Unidades Generadoras de Efectivo de la Compañía que se espera se beneficien de las sinergias de la combinación. Las Unidades Generadoras de Efectivo a las cuales la plusvalía comprada ha sido asignada, son probadas por deterioro anualmente, o con una mayor frecuencia cuando existen indicios de que la unidad podría haber sufrido deterioro. Si el monto recuperable de la Unidades Generadoras de Efectivo es menor que el valor libro de la unidad, la pérdida por deterioro es asignada, en primer lugar, a disminuir el valor libro de cualquier Goodwill asignado a la unidad y luego a los otros activos de la unidad prorrateados sobre la base del valor libro de cada activo en la unidad. Las pérdidas por deterioro reconocidas en el Goodwill no son reversadas en períodos posteriores.

El menor valor de inversiones se determinó de acuerdo a lo dispuesto en Circular Nº 1.697 de la Superintendencia de Valores y Seguros en la adquisición de AFP Futuro S.A., AFP Qualitas S.A., AFP Fomenta S.A., AFP Aporta Fomenta S.A. y AFP Planvital S.A..

i) Deterioro

En forma posterior a la aplicación del método de participación, la Sociedad determina si es necesario reconocer pérdidas por deterioro de la inversión de AFP Planvital S.A. sobre su filial. En este sentido se determina a la fecha de cierre de los estados financieros la existencia de indicios objetivos de que la inversión está deteriorada. En caso afirmativo, la Sociedad determina el deterioro como la diferencia entre el valor justo de la asociada y el costo de adquisición y lo reconoce en el estado de resultados.

j) Beneficios del personal

El costo de vacaciones y los beneficios del personal se reconocen sobre base devengada.

Al 31 de diciembre de 2010 y 2009, la Sociedad no presenta provisión de indemnización por años de servicios, por no existir obligaciones contractuales al respecto.

Forman parte de los beneficios del personal de AFP Planvital S.A. según convenios colectivos, lo siguiente:

1. Cada tres meses se reajustarán los sueldos de acuerdo a la variación del IPC.
2. Gratificación legal garantizada anticipada mensualmente.
3. Treinta becas de 1 UF mensual a trabajadores que estudien y que tengan una renta inferior a 35 UF.
4. Bono de escolaridad hijos de funcionarios.
5. Movilización y Colación.
6. Pago 3 primeros días de enfermedad del funcionario con tope de dos licencias al año.
7. Asignación de caja a los funcionarios contratados como cajero y pago proporcional al reemplazante.
8. Uniforme invierno y verano para el personal femenino.
9. Uniforme invierno y verano personal auxiliar masculino.
10. Vale de tienda una vez año para el personal administrativo masculino, y femenino que no usa uniforme.
11. Bono matrimonio de 5 UF y cinco días de permiso más una noche en un hotel mínimo 4 estrellas.
12. Bono de 5 UF por nacimiento de hijo y 6 días de permiso legal para los varones. Si el nacimiento es múltiple 10 UF y 10 días.
13. Para las funcionarias, gasto sala cuna hasta los dos años de edad del hijo.
14. Seguro de vida por 300 UF.
15. Seguro dental para los trabajadores afiliados al Bienestar. (Aporte empresa y aporte trabajador).
16. A solicitud del trabajador se cancelan las vacaciones progresivas.
17. La empresa otorga un préstamo mediante anticipo de vacaciones equivalente al 50% del sueldo base.
18. Bono por fallecimiento del cónyuge, hijos y padres del trabajador y siete días de corridos.
19. Permiso para retirarse a las 14:00 por cumpleaños del trabajador.
20. Premio por reconocimiento a la trayectoria laboral.
21. Permiso para retirarse a las 13:00 horas en Fiestas Patrias, Navidad y Año Nuevo.
22. Fiesta y regalo de Navidad para los niños de hasta 12 años.
23. Actividad recreativa para los funcionarios en el mes de diciembre.
24. A solicitud del trabajador, anticipo de sueldo hasta 30% sueldo base.
25. Tres días administrativos anuales.
26. Bono marzo, la empresa pagara al personal administrativo un bono en el mes de marzo por el no uso de días administrativos

k) Provisiones

Las provisiones son reconocidas por la Sociedad, cuando AFP Planvital S.A. tiene una obligación presente, emanada de eventos pasados, y es probable que se requiera una salida de recursos para liquidar la operación y sobre la cual se puede hacer una estimación confiable del monto de la obligación.

El monto reconocido como provisión representa la mejor estimación de los pagos requeridos para liquidar la obligación presente a la fecha de cierre de los Estados Financieros, teniendo en consideración los riesgos de incertidumbre en torno a la obligación.

Cuando una provisión es determinada usando los flujos de caja estimados para liquidar la obligación presente, su valor libro es el valor presente de dichos flujos de efectivo.

Cuando se espera recuperar, parte o la totalidad de los beneficios económicos requeridos para liquidar una provisión desde un tercero, el monto por cobrar se reconoce como un activo, si es prácticamente cierto que el reembolso será recibido, y el monto por cobrar puede ser medido de manera confiable.

l) Reconocimiento de ingresos y gastos

Los ingresos de la Sociedad son reconocidos sobre base percibida, una vez acreditado los valores en los fondos de pensiones. Esto es, los ingresos percibidos en cualquier mes, corresponden principalmente a las comisiones cobradas a los cotizantes por su cotización del mes anterior.

Con respecto a los costos de explotación, principalmente constituido por los gastos de seguros de invalidez y sobrevivencia, estos se cancelan sobre la base de las remuneraciones imponibles declaradas y acreditadas en los fondos de pensiones.

Por ende para efectos operacionales, existe una correlación de ingresos y gastos en lo que respecta a sus registros contables.

La confección de estados financieros supone el uso de estimaciones por parte de la administración de la Sociedad, en tal sentido, este es el criterio que aplicará la Compañía para la preparación y presentación de sus estados financieros:

m) Ingresos y gastos financieros

Los ingresos y gastos financieros originados por activos y pasivos financieros, son registrados sobre base devengada en el estado de resultados.

n) Operaciones descontinuadas

Al 31 de diciembre de 2010 y 2009, la Sociedad no presenta operaciones descontinuadas que revelar.

o) Ganancia por acción

Los beneficios netos por acción se calculan dividiendo la utilidad neta atribuible a los accionistas por el promedio ponderado del número de acciones ordinarias en circulación durante el periodo.

p) Información financiera por segmento

En consideración al giro que desarrolla la Sociedad (Administración de Fondos de Pensiones), recibiendo como ingresos por esta prestación (Comisiones), la Empresa considera que solo existe una unidad generadora de caja, por tal razón no se aperturara el Estado de Resultados.

q) Coberturas

La Administradora no efectúa este tipo de operaciones.

r) Impuesto a la renta e impuestos diferidos

La Sociedad y su filial en Chile contabilizan el Impuesto a la Renta sobre la base de la renta líquida imponible determinada según las normas establecidas en la Ley de Impuesto a la Renta.
Los impuestos diferidos originados por diferencias temporarias y otros eventos que crean diferencias entre la base contable y tributaria de activos y pasivos, se registran de acuerdo con las normas establecidas en NIC 12 “Impuesto a la renta”.

El oficio Ordinario N° 23.186 de la Superintendencia de Pensiones, instruyó contabilizar el impuesto diferido, generado por la utilidad de las cuotas del Encaje a valor actual, determinado al descontar el valor nominal del impuesto diferido a la tasa TIR de los Bonos de la tesorería General de la República de Chile categoría NA(BTU). Bajo NIIF se prohíbe descontar los impuestos diferidos, en conformidad con lo establecido en el párrafo 53 de IAS 12, Impuesto a las Ganancias. El efecto de determinar el impuesto diferido generado por la utilidad de las cuotas del Encaje sobre una base no descontada (valor nominal) ha sido incluido como ajuste reconciliatorío de patrimonio Ver nota 11 letra B.1.

s) Nuevas NIIF y Enmiendas a NIIF Fecha de aplicación obligatoria

NIIF 1 (Revisada), *Adopción por primera vez de las Normas Internacionales de Información Financiera*		Períodos anuales iniciados el 1 de julio de 2009
NIIF 3 (Revisada), *Combinación de negocios*		Períodos anuales iniciados el 1 de julio de 2009
NIC 27 (Revisada), *Estados Financieros Consolidados e Individuales*		Períodos anuales iniciados el 1 de julio de 2009
Enmienda a NIIF 2, *Pagos basados en acciones*		Períodos anuales iniciados en o después del 1 de enero de 2010
NIC 24, *Revelación de Partes Relacionadas*		Períodos anuales iniciados en o después del 1 de enero de 2011
NIC 32, *Clasificación de Derechos de Emisión*		Períodos anuales iniciados en o después del 1 de febrero de 2010
Enmienda a NIC 39, *Instrumentos Financieros: Medición y Reconocimiento – Ítems cubiertos elegibles*		Aplicación retrospectiva para períodos anuales iniciados en o después del 1 de julio de 2009
Interpretaciones		**Fecha de aplicación obligatoria**
IFRIC 17, Distribución de activos no monetarios a propietarios		Períodos anuales iniciados en o después del 1 de julio de 2009
IFRIC 19, Extinción de pasivos financieros con instrumentos de Patrimonio		Períodos anuales iniciados en o después del 1 de julio de 2010

La Administración de la Sociedad y su filial, estima que la adopción de las normas, enmiendas e interpretaciones, antes descritas, no tendrá un impacto significativo en los Estados Financieros Consolidados de AFP Planvital S.A. en el período de su aplicación inicial.
Revelación de la Adopción de NIIFs nuevas y revisadas
Las siguientes NIIF e Interpretaciones del CINIIF publicadas han sido emitidas pero su fecha de aplicación aún no está vigente:

NIIF 9, Instrumentos Financieros
El 12 de noviembre de 2009, el International Accounting Standard Board (IASB) emitió NIIF 9, Instrumentos Financieros. Esta Norma introduce nuevos requerimientos para la clasificación y medición de activos financieros y es efectiva para períodos anuales que comiencen en o después del 1 de enero de 2013, permitiendo su aplicación anticipada. NIIF 9 especifica como una entidad debería clasificar y medir sus activos financieros. Requiere que todos los activos financieros sean clasificados en su totalidad sobre la base del modelo de negocio de la entidad para la gestión de activos financieros y las características de los flujos de caja contractuales de los activos financieros. Los activos financieros son medidos ya sea a costo amortizado o valor razonable. Solamente los activos financieros que sean clasificados como medidos a costo amortizados serán probados por deterioro.

Enmienda a NIIF 1 (Revisada 2008) Adopción por Primera Vez de las Normas Internacionales de Información Financiera
El International Accounting Standards Board (IASB) emitió NIIF 1 en Junio de 2003. NIIF 1 reemplazó la SIC-8 Aplicación por Primera Vez de Normas Internacionales de Contabilidad como Base Primaria de Contabilización. El IASB desarrolló NIIF 1 para tratar las preocupaciones relativas a la aplicación retrospectiva de las NIIF exigida por SIC-8. NIIF 1 fue modificada en diversas ocasiones para acomodar los requerimientos de la adopción por primera vez como consecuencia de normas internacionales de información financiera nuevas o modificadas. Como resultado, NIIF 1 se hizo más compleja y menos clara. En 2007, por lo tanto, el IASB propuso, como parte de proyecto de mejoras anuales, cambiar NIIF 1 para hacerla más clara de entender a los lectores y para diseñarla de mejor manera para acomodarla a cambios futuros. La versión de NIIF 1 emitida en 2008 mantiene la sustancia de la versión anterior, pero de una estructura diferente. Reemplaza la versión previa y es efectiva para las entidades que aplican IFRS por primera vez para períodos anuales que comienzan en o después del 1 de Julio 2010, y su aplicación anticipada es permitida.

Enmienda NIIF 2, Pagos Basados en Acciones
En Junio de 2009, el IASB emitió enmiendas a NIIF 2 Pagos Basados en Acciones. Estas modificaciones aclaran el alcance de NIIF 2, así como también la contabilización para transacciones grupales de pagos basados en acciones liquidados en efectivo en los estados financieros individuales de una entidad que recibe los bienes o servicios cuando otro entidad o accionista del grupo tiene la obligación de liquidar el beneficio.

Enmiendas a NIIF 3 (Revisada 2008), Combinaciones de Negocios y NIC 27 (Revisada 2008), Estados Financieros Consolidados e Individuales
El 10 de enero de 2008, el International Accounting Standards Board (IASB) emitió NIIF 3 (Revisada 2008), Combinaciones de Negocios y NIC 27 (Revisada 2008), Estados Financieros Consolidados e Individuales. Estas Normas revisadas son obligatorias para combinaciones de negocios en estados financieros anuales que comienzan en o después del 1 de julio de 2009, aunque limitada la aplicación anticipada es permitida.

Enmienda a NIC 24, Revelaciones de Partes Relacionadas
El 4 de Noviembre de 2009, el IASB emitió modificaciones a NIC 24, Revelaciones de Partes Relacionadas. La Norma revisada simplifica los requerimiento de revelación para entidades que sean, controladas, controladas conjuntamente o significativamente influenciadas por una entidad gubernamental (denominada como entidades relacionadas - gubernamentales) y aclara la definición de entidad relacionada. La Norma revisada es efectiva para períodos anuales que comienzan en o después del 1 de enero de 2011. Se requiere aplicación retrospectiva. Por lo tanto, en el año de aplicación inicial, las revelaciones para los períodos comparativos necesitan ser resteteadas. La aplicación anticipada es permitida, ya sea de la totalidad de la Norma revisada o de la exención parcial para entidades relacionadas – gubernamentales. Si una entidad aplica ya sea la totalidad de la Norma o la exención parcial para un período que comience antes del 1 de enero de 2011, se exige que se revele ese hecho.

Enmienda a NIC 32, Instrumentos Financieros: Presentación
El 8 de octubre de 2009, el IASB emitió una modificación a NIC 32, Instrumentos Financieros: Presentación, titulada Clasificación de Emisión de Derechos. De acuerdo con las modificaciones los derechos, opciones y warrants que de alguna manera cumplen con la definición del párrafo 11 de NIC 32 emitidos para adquirir un número fijo de instrumentos de patrimonio no derivados propios de una entidad por un monto fijo en cualquier moneda se clasifican como instrumentos de patrimonio siempre que la oferta sea realizada a pro-rata para todos los propietarios actuales de la misma clase de instrumentos de patrimonio no derivados propios de la entidad. La modificación es efectiva para períodos anuales que comienzan en o después del 1 de febrero de 2010, permitiéndose la aplicación anticipada.

Enmienda a NIC 39, Instrumentos Financieros: Reconocimiento y Medición
El 31 de julio de 2008, el IASB publicó modificaciones a NIC 39, Instrumentos Financieros:Reconocimiento y Medición las cuales proporcionan una aclaración sobre dos temas relacionados a la contabilidad de cobertura: (i) identificación de la inflación como un riesgo cubierto; dejando establecido que la inflación podría solamente ser cubierta en el caso cuando cambios en la inflación son una parte contractualmente especificada de los flujos de caja de un instrumento financiero reconocido , y (ii) cobertura con opciones; estableciendo que el valor intrínseco, no el valor del tiempo, de una opción refleja un riesgo y por lo tanto una opción diseñada en su totalidad no puede ser perfectamente efectiva. Las modificaciones son efectivas para períodos anuales que comienzan en o después del 1 de julio de 2009.

Mejoras a Normas Internacionales de Información Financiera – 2009
El 16 de abril de 2009, el IASB emitió Mejoras a NIIF 2009, incorporando modificaciones a 12 Normas Internacionales de Información Financiera. Esta es la segunda colección de modificaciones emitidas bajo el proceso de mejoras anuales, las cuales se diseñaron para hacer necesarias, pero no urgentes, modificaciones a las NIIF. Las modificaciones son efectivas para períodos anuales que comienzan en o después del 1 de julio de 2009 y para períodos anuales que comienzan en o después del 1 de enero de 2010.

CINIIF 17, Distribuciones de Activos No Monetarios a Propietarios
El 27 de Noviembre de 2008, el International Financial Reporting Interpretation Committee (IFRIC) emitió CINIIF 17, Distribuciones de Activos No Monetarios a Propietarios. La interpretación proporciona guías sobre el apropiado tratamiento contable cuando una entidad distribuye activos no monetarios como dividendos a sus accionistas. La conclusión más significativa alcanzada por el IFRIC es que el dividendo deberá ser medido al valor razonable del activo distribuido, y que cualquier diferencia entre este monto y el valor libros anterior de los activos distribuidos deberá ser reconocida en resultados cuando la entidad liquide el dividendo por pagar.

CINIIF 19, Extinción de Pasivos Financieros con Instrumentos de Patrimonio
El 26 de Noviembre de 2009, el International Financial Reporting Interpretations Committee (IFRIC) emitió CINIIF 19, Extinción de Pasivos Financieros con Instrumentos de Patrimonio. Esta interpretación proporciona guías sobre como contabilizar la extinción de un pasivo financiero mediante la emisión de instrumentos de patrimonio. La interpretación concluyó que el emitir instrumentos de patrimonio para extinguir una obligación constituye la consideración pagada. La consideración deberá ser medida al valor razonable del instrumento de patrimonio emitido, a menos que el valor razonable no sea fácilmente determinable, en cuyo caso los instrumentos de patrimonio deberán ser medidos al valor razonable de la obligación extinguida.

Enmienda CINIIF 14, NIC 19 - El límite sobre un activo por beneficios definidos, requerimientos de fondeo mínimo y su interacción
En diciembre de 2009 el IASB emitió Prepago de un Requerimiento de fondeo mínimo, modificaciones a CINIIF 14 NIC 19 – El límite sobre un activo por beneficios definidos, requerimientos de fondeo mínimo y su interacción. Las modificaciones han sido realizadas para remediar una consecuencia no intencionada de CINIIF 14 donde se prohíbe a las entidades en algunas circunstancias reconocer como un activo los pagos por anticipado de contribuciones de fondeo mínimo.

NOTA 4. CLASES DE EFECTIVO Y EQUIVALENTES AL EFECTIVO (CÓDIGO 11.11.010) (IAS 7).

a. Clases de efectivo y equivalentes al efectivo

Efectivo y equivalentes al efectivo	31.12.2010 M$	31.12.2009 M$	01.01.2009 M$
Efectivo en caja	110.514	251.764	236.180
Saldos en bancos	667.117	937.866	1.057.199
Depósitos	-	-	-
Otro efectivo y equivalentes al efectivo (1)	4.314.024	2.266.431	1.500.000

(1) Otro efectivo y equivalente al efectivo

TIPO DE INSTRUMENTO	NOMBRE EMISOR	UNIDADES	VALOR UNITARIO $	Tasa Interes %	31.12.2010 M$	31.12.2009 M$	01.01.2009 M$
C.F.M.D	Fondo Mutuo BCI deposito efectivo	4.311,05600	510.370,40	0	2.200.235	0	0
C.F.M.D	BCI Asset Management	221,9297	504.243,5090	0	111.907	0	0
DPF	Banco Security	0	0	0,3219	2.001.882	0	0
C.F.M.D	Corp. Cap. Fdo. Mutuo Corp. O.	1.675.820,0295	1.352,431	0	0	2.266.431	0
C.F.M.D	Santander Asset Management S.A.	43.930,0482	34.145,1936	0	0	0	1.500.000
Total					**4.314.024**	**2.266.431**	**1.500.000**

Conciliación de efectivo y equivalentes al efectivo presentados en el estado de situación financiera con el efectivo y equivalentes al efectivo en el estado de flujo de efectivo

	31.12.2010 M$	31.12.2009 M$	01.01.2009 M$
Descubierto (o sobregiro) bancario utilizado para la gestión del efectivo	-	-	-
Otras partidas de conciliación, efectivo y equivalentes al efectivo	-	-	-
Total partidas de conciliación del efectivo y equivalentes al efectivo.	-	-	-
Efectivo y equivalentes al efectivo	5.091.655	3.456.061	2.793.379
Efectivo y equivalentes al efectivo, estado de flujo de efectivo	5.091.655	3.456.061	2.793.379

b. Saldos de efectivo significativos no disponibles.

La Sociedad mantiene saldos en cuentas corrientes bancarias (Banco Estado, Banco BCI y Banco Santander) producto de los depósitos de Compañías de Seguro, Fondos de Pensiones y el Estado de Chile, destinados exclusivamente al pago de pensiones a los afiliados pensionados. El monto de estos valores no disponibles para su uso es:

	31.12.2010 M$	31.12.2009 M$	01.01.2009 M$
Saldos de efectivo significativos no disponibles	109.733	491.332	15.775
Importe de saldos de efectivo significativos no disponibles	0	0	0

NOTA 5. ENCAJE (CÓDIGO 12.11.010)

i. Encaje.

Con el objeto de garantizar la rentabilidad mínima de los Fondos de Pensiones, a que se refiere el artículo 37 del D.L. Nº 3.500 de 1980, en conformidad con el artículo 40 del mismo cuerpo legal, la Administradora debe mantener un activo denominado Encaje en cada Tipo de Fondo que administre, equivalente al uno por ciento (1%) del Fondo de Pensiones, el cual deberá mantenerse invertido en cuotas de éste. . Esta inversión se valorará multiplicando el número de cuotas equivalentes por cada Fondo y el valor de cierre que éstas tengan el día en que corresponda entregar la información.
Al respecto, de acuerdo a lo dispuesto en el inciso 2° del artículo 45 del D.L. 3.500 de 1980, los instrumentos en los cuales pueden ser invertidos los Fondos de Pensiones y su valorización.

De acuerdo a lo dispuesto en el artículo 45 del D.L. 3.500 de 1980, los recursos de los Fondos de Pensiones deberán ser invertidos en los siguientes instrumentos financieros:

a) Títulos emitidos por la Tesorería General de la República o por el Banco Central de Chile; letras de crédito emitidas por los Servicios Regionales y Metropolitano de Vivienda y Urbanización; Bonos de Reconocimiento emitidos por el Instituto de Normalización Previsional u otras Instituciones de Previsión, y otros títulos emitidos o garantizados por el Estado de Chile;
b) Depósitos a plazo; bonos, y otros títulos representativos de captaciones, emitidos por instituciones financieras;
c) Títulos garantizados por instituciones financieras;
d) Letras de crédito emitidas por instituciones financieras;
e) Bonos de empresas públicas y privadas;
f) Bonos de empresas públicas y privadas canjeables por acciones, a que se refiere el artículo 121 de la ley Nº 18.045;
g) Acciones de sociedades anónimas abiertas;
h) Cuotas de fondos de inversión a que se refiere la ley Nº 18.815 y cuotas de fondos mutuos regidos por el decreto ley Nº1.328, de 1976;
i) Efectos de comercio emitidos por empresas públicas y privadas;
j) Títulos de crédito, valores o efectos de comercio, emitidos o garantizados por Estados extranjeros, bancos centrales o entidades bancarias extranjeras o internacionales; acciones y bonos emitidos por empresas extranjeras y cuotas de participación emitidas por Fondos Mutuos y Fondos de Inversión extranjeros, que se transen habitualmente en los mercados internacionales y que cumplan a lo menos con las características que señale el Régimen de Inversión de los Fondos de Pensiones a que se refiere el inciso vigésimo cuarto. A su vez, para efectos de la inversión extranjera, las Administradoras, con los recursos de los Fondos de Pensiones, podrán invertir en títulos representativos de índices de instrumentos financieros, depósitos de corto plazo y en valores extranjeros del título XXIV de la ley N° 18.045 que se transen en un mercado secundario formal nacional; y celebrar contratos de préstamos de activos; todo lo cual se efectuará en conformidad a las condiciones que señale el citado Régimen. Asimismo, para los efectos antes señalados, podrán invertir en otros valores e instrumentos financieros, realizar operaciones y celebrar contratos de carácter financiero, que autorice la Superintendencia, previo informe del Banco Central de Chile, y bajo las condiciones que establezca el Régimen de Inversión;".

k) Otros instrumentos de oferta pública, cuyos emisores sean fiscalizados por la Superintendencia de Valores y Seguros o la Superintendencia de Bancos e Instituciones Financieras, según corresponda, que autorice la Superintendencia de Pensiones, previo informe del Banco Central de Chile;

l) Operaciones con instrumentos derivados que cumplan con las características señaladas en el inciso duodécimo de este artículo y en el Régimen de Inversión;

m) Operaciones o contratos que tengan como objeto el préstamo o mutuo de instrumentos financieros de emisores nacionales, pertenecientes al Fondo de Pensiones, y que cumplan con las características señaladas mediante norma de carácter general, que dictará la Superintendencia.

Los instrumentos señalados precedentemente, se valorizan de acuerdo a las normas emitidas por las Superintendencia de Pensiones a través de su Circular N° 1557, o por aquella que la modifique o reemplace.

Al 31 de diciembre de 2010, al 31 de diciembre de 2009 y al 01 de enero de 2009, la Administradora mantenía inversión en el Encaje (Código 12.11.010) de M$ 19.872.130, M$ 17.790.158 y M$ 14.942.805 respectivamente, en los Fondos de Pensiones que administra de acuerdo al siguiente detalle:

	PERÍODO ACTUAL AL 31.12.2010		PERÍODO ANTERIOR AL 31.12.2009		PERÍODO INICIAL AL 01.01.2009	
	M$	CUOTAS	M$	CUOTAS	M$	CUOTAS
12.010.010 Encaje mantenido en el Fondo de Pensiones Tipo A	3.123.487	122.843,66	2.520.321	112.747,14	1.654.725	104.203,36
12.010.020 Encaje mantenido en el Fondo de Pensiones Tipo B	3.264.010	138.534,74	2.901.324	139.421,25	2.323.905	144.563,43
12.010.030 Encaje mantenido en el Fondo de Pensiones Tipo C	9.273.785	194.348,44	8.447.460	198.173,49	7.426.386	205.608,73
12.010.040 Encaje mantenido en el Fondo de Pensiones Tipo D	3.705.318	192.605,22	3.336.553	188.184,63	2.797.908	175.042,28
12.010.050 Encaje mantenido en el Fondo de Pensiones Tipo E	505.530	12.668,23	584.500	15.829,59	739.881	20.847,49
12.000 TOTAL ENCAJE MANTENIDO POR LA ADMINISTRADORA	**19.872.130**		**17.790.158**		**14.942.805**	

ii. Política de reconocimiento de ingresos por inversión del encaje (código 31.11.020)

La inversión del Encaje en cuotas de los respectivos Fondos de Pensiones, generó entre el 1 de enero y el 31 de diciembre de 2010 una utilidad de M$ 2.073.293 y entre el 1 de enero y el 31 de diciembre de 2009 una utilidad de M$ 2.952.025, como consecuencia del reconocimiento de las variaciones en el valor de las cuotas mantenidas y ganancias de capital realizadas. Este valor se muestra en la cuenta "Rentabilidad del Encaje" (Código 31.11.020), del Estado de Resultados y se detalla a continuación por Tipo de Fondo:

	PERÍODO ACTUAL	PERÍODO ANTERIOR
	DESDE 01.01.2010 HASTA 31.12.2010	DESDE 01.01.2009 HASTA 31.12.2009
	M$	M$
31.11.020.010 Rentabilidad Encaje Fondo de Pensiones Tipo A	366.754	640.066
31.11.020.020 Rentabilidad Encaje Fondo de Pensiones Tipo B	380.250	650.173
31.11.020.030 Rentabilidad Encaje Fondo de Pensiones Tipo C	996.796	1.304.541
31.11.020.040 Rentabilidad Encaje Fondo de Pensiones Tipo D	287.113	324.682
31.11.020.050 Rentabilidad Encaje Fondo de Pensiones Tipo E	42.380	32.563
31.11.020 RENTABILIDAD DEL ENCAJE	**2.073.293**	**2.952.025**

NOTA 6. INGRESOS ORDINARIOS (Código 31.11.010) (IAS 18)

a. Ingresos por comisiones (Clase código 31.11.010.010)

En conformidad a lo establecido en el D.L. N° 3.500 de 1980, la Administradora tiene derecho a una retribución establecida sobre la base de comisiones de cargo de los afiliados.

Estas comisiones están destinadas al financiamiento de la Administradora, incluyendo la administración de los Fondos de Pensiones, de las cuentas de capitalización individual, de los sistemas de pensiones de vejez, invalidez y sobrevivencia y del sistema de beneficios garantizados por el Estado, el pago de la prima del contrato de seguro para enterar la diferencia que resulte entre el capital necesario para financiar las pensiones de invalidez y sobrevivencia y la suma del capital acumulado por el afiliado y el Bono de Reconocimiento y la administración de las demás prestaciones que establece la Ley.

(a) Al 31 de Diciembre de 2010 :

Conceptos	COMISION %	COMISION Fija $	Periodo de Vigencia
1 POR COTIZACIONES MENSUALES			
COTIZACIÓN ADICIONAL PARA AFILIADOS			
Afiliados Dependientes	2,36	0	01-2010 -12-2010
Afiliados Independientes	2,36	0	01-2010 -12-2010
Afiliado sin derecho al Seguro de Invalidez o Sobrevivencia	1,87	0	01-2010 -09-2010
2 POR TRASPASOS ENTRE FONDOS (a contar del tercer traspaso en un año calendario)	0,00	0	01-2010 -12-2010
3 POR RETIROS PROGRAMADOS Y RENTA TEMPORAL			
PORCENTUAL (porcentaje sobre la pensión)	1,25	0	01-2010 -12-2010
4 POR ADMINISTRACIÓN DE LA CUENTA DE AHORRO VOLUNTARIO			
PORCENTUAL (porcentaje del saldo)	0,00	0	01-2010 -12-2010
5 POR APORTES DE INDEMNIZACIÓN OBLIGATORIA O SUSTITUTIVA			
PORCENTUAL (porcentaje sobre el monto del aporte)	0,00	0	01-2010 -12-2010
6 POR ADMINISTRACIÓN DE AHORRO PREVISIONAL VOLUNTARIO			
Porcentual por administración de saldo afiliado A.F.P. Planvital S.A.	0,51	0	01-2010 -12-2010
Porcentual por administración de saldo no afiliado A.F.P. Planvital S.A.	0,64	0	01-2010 -12-2010
7 POR TRANSFERENCIA DE DEPOSITOS DE AHORRO PREVISIONAL VOLUNTARIO			
FIJA (suma fija por operación)	0.00	1.437	01-2010 -12-2010
8 POR TRANSFERENCIA DE COTIZACIONES DE AFILIADO VOLUNTARIO			
FIJA (suma fija por operación)	0.00	1.100	01-2010 -12-2010

(b) Al 31 de Diciembre de 2009 :

Conceptos	COMISION %	COMISION Fija $	Periodo de Vigencia
1 POR COTIZACIONES MENSUALES			
COTIZACIÓN ADICIONAL PARA AFILIADOS			
Afiliados Dependientes	3,61	0	01-2009 -06-2009
Afiliados Dependientes	2,36	0	07-2009 -12-2009
Afiliados Independientes	3,61	0	01-2009 -06-2009
Afiliados Independientes	2,36	0	07-2009 -12-2009
Afiliado sin derecho al Seguro de Invalidez o Sobrevivencia	1,30		01-2009 -06-2009
Afiliado sin derecho al Seguro de Invalidez o Sobrevivencia	1,87	0	07-2009 -12-2009
2 POR TRASPASOS ENTRE FONDOS (a contar del tercer traspaso en un año calendario)	0,00	0	01-2009 -12-2009
3 POR RETIROS PROGRAMADOS Y RENTA TEMPORAL			
PORCENTUAL (porcentaje sobre la pensión)	1,25	0	01-2009 -09-2009
4 POR ADMINISTRACIÓN DE LA CUENTA DE AHORRO VOLUNTARIO			
PORCENTUAL (porcentaje del saldo)	0,00	0	01-2009 -12-2009
5 POR APORTES DE INDEMNIZACIÓN OBLIGATORIA O SUSTITUTIVA			
PORCENTUAL (porcentaje sobre el monto del aporte)	0,00	0	01-2009 -12-2009
6 POR ADMINISTRACIÓN DE AHORRO PREVISIONAL VOLUNTARIO			
Porcentual por administración de saldo afiliado A.F.P. Planvital S.A.	0,51	0	01-2009 -12-2009
Porcentual por administración de saldo no afiliado A.F.P. Planvital S.A.	0,64	0	01-2009 -12-2009
7 POR TRANSFERENCIA DE DEPOSITOS DE AHORRO PREVISIONAL VOLUNTARIO			
FIJA (suma fija por operación)	0.00	1.437	01-2009 -12-2009
8 POR TRANSFERENCIA DE COTIZACIONES DE AFILIADO VOLUNTARIO			
FIJA (suma fija por operación)	0.00	1.100	01-2009 -12-2009

b. Política de reconocimiento de ingresos por comisiones

Estas comisiones han sido devengadas de acuerdo a las disposiciones que establece la Circular 1540 de esta Superintendencia o por aquélla que la modifique o reemplace. De tal forma, esta Administradora aplica las siguientes políticas para el reconocimiento de sus ingresos por comisiones: Los ingresos de la Sociedad son reconocidos sobre base percibida, una vez acreditado los valores en los fondos de pensiones. Esto es, los ingresos percibidos en cualquier mes, corresponden principalmente a las comisiones cobradas a los cotizantes por su cotización del mes anterior.

c. Ingresos por comisiones

El total de ingresos por comisiones cobrados por la administradora a los Fondos de Pensiones que administra al 31 de diciembre de 2010 y 2009 fue de M$ 11.971.048 y M$ 16.012.859 respectivamente, saldo que se presentan en la clase código 31.11.010.010 del Estado de Resultados de la Administradora,

d. Comisiones por cobrar (clase código 11.11.050.020)

COMISIONES POR COBRAR Al 31 de diciembre de 2010					
	FONDO TIPO A M$	FONDO TIPO B M$	FONDO TIPO C M$	FONDO TIPO D M$	FONDO TIPO E M$
Comisión por cobrar	0	0	451	0	0

COMISIONES POR COBRAR Al 31 de diciembre de 2009					
	FONDO TIPO A M$	FONDO TIPO B M$	FONDO TIPO C M$	FONDO TIPO D M$	FONDO TIPO E M$
Comisión por cobrar	0	0	318	0	0

COMISIONES POR COBRAR Al 01 de enero de 2009					
	FONDO TIPO A M$	FONDO TIPO B M$	FONDO TIPO C M$	FONDO TIPO D M$	FONDO TIPO E M$
Comisión por cobrar	0	0	2.673	0	0

e. Otras políticas de ingresos ordinarios

La metodología de reconocimiento de prestación de servicios y otros ingresos ordinarios varios es: las prestaciones a AFC Chile son reconocidas sobre base devengada, todos los otros ingresos ordinarios varios son sobre base percibida, según el siguiente detalle:

Clase 31.11.010	**Código 31.11.010.020.010**	
Concepto	31.12.2010 (M$)	31.12.2009 (M$)
Prestacion de servicio AFC Chile	68.189	69.885

Clase 31.11.010	**Código 31.11.010.020.020**	
Concepto	31.12.2010 (M$)	31.12.2009 (M$)
Ingresos por recargos y costas de cobranzas	59.911	49.930

Clase 31.11.010	**Código 31.11.010.020.040**	
Concepto	31.12.2010 (M$)	31.12.2009 (M$)
Reliquidacion positiva por Seg. Inv. Y Sobrevivencia	813.052	660.712

Clase 31.11.010	**Código 31.11.010.020.050**	
Concepto	31.12.2010 (M$)	31.12.2009 (M$)
Ingresos por cotizaciones adicionales	88.501	20.341

NOTA 7. CUENTAS POR COBRAR A LOS FONDOS DE PENSIONES

El siguiente cuadro presenta los saldos de la clase código 11.11.050.030 al 31 de diciembre de 2010, al 31 de diciembre de 2009 y al 01 de enero de 2009.

CUENTAS POR COBRAR A LOS FONDOS DE PENSIONES AL 31 DE DICIEMBRE DE 2010					
	FONDO TIPO A M$	**FONDO TIPO B M$**	**FONDO TIPO C M$**	**FONDO TIPO D M$**	**FONDO TIPO E M$**
Circular 1537	0	0	11.650	0	0
Ctas. Por Cobrar a Pensionados	0	0	1.334	0	0
Anticipos Fondo de Pensiones	0	0	91	0	0
Cuota Mortuoria	0	0	2.582	0	0
Aporte Adicional	0	0	6.024	0	0
Aporte Circular 650	0	0	2.507	0	0
Reposicion Retiro de Ahorro Voluntario	0	0	13.735	0	0
Total	0	0	**37.923**	0	0

CUENTAS POR COBRAR A LOS FONDOS DE PENSIONES AL 31 DE DICIEMBRE DE 2009					
	FONDO TIPO A M$	FONDO TIPO B M$	FONDO TIPO C M$	FONDO TIPO D M$	FONDO TIPO E M$
Circular 1537	0	0	16.863	0	0
Ctas. Por Cobrar a Pensionados	0	0	811	0	0
Anticipos Fondo de Pensiones	0	0	776	0	0
Retiro Programado Renta Temporal	0	0	842	0	0
Cuota Mortuoria	0	0	2.896	0	0
Aporte Adicional	0	0	28.717	0	0
Aporte Circular 650	0	0	7.554	0	0
Reposicion Retiro de Ahorro Voluntario	0	0	12.079	0	0
Total	0	0	**70.538**	0	0

CUENTAS POR COBRAR A LOS FONDOS DE PENSIONES AL 01 DE ENERO DE 2009					
	FONDO TIPO A M$	FONDO TIPO B M$	FONDO TIPO C M$	FONDO TIPO D M$	FONDO TIPO E M$
Circular 1537	0	0	10.320	0	0
Ctas. Por Cobrar a Pensionados	0	0	0	0	0
Anticipos Fondo de Pensiones	0	0	609	0	0
Retiro Programado Renta Temporal	0	0	12.029	0	0
Cuota Mortuoria	0	0	367	0	0
Aporte Adicional	0	0	14.201	0	0
Aporte Circular 650	0	0	7.161	0	0
Reposicion Retiro de Ahorro Voluntario	0	0	21.257	0	0
Total	0	0	**65.944**	0	0

NOTA 8 CUENTAS POR PAGAR A LOS FONDOS DE PENSIONES (Clase código 21.11.040.020).

Esta cuenta no presenta saldo al 31 de diciembre de 2010, al 31 de diciembre de 2009 y al 01 de enero 2009.

NOTA 9 INVENTARIO (CODIGO 11.11.070)

Los inventarios se presentan valorizados de acuerdo a lo descrito en Nota 3 c), y su detalle es el siguiente:

Clases de Inventarios	31.12.2010 M$	31.12.2009 M$	01.01.2009 M$
Mercaderías	-	-	-
Otros Inventarios	82.223	83.401	68.873
Total Inventario	82.223	83.401	68.873

Los valores incluidos en este ítem, corresponden a formularios institucionales utilizados en su giro operacional, incluyendo artículo de escritorio, los cuales no son comercializables, por ende su valor se presenta al costo promedio, sin considerar perdidas por recupero.

	31.12.2010 M$	31.12.2009 M$	01.01.2009 M$
Rebaja de importes de los inventarios	-	-	-
Importe de reversión de rebajas de importes de inventarios	-	-	-

NOTA 10. SALDOS Y TRANSACCIONES CON ENTIDADES RELACIONADAS

Relaciones entre controladoras y la Administradora
Asesoría e Inversiones Los Olmos S.A es la controladora de AFP Planvital S.A. con un 86,12% de participación. En el ejercicio 2010 se mantenia vigente un Préstamo en Pesos, otorgado el 06 septiembre de 2006 por un monto de M$ 363.500, pagadero en una sola cuota en un plazo máximo de un año y quedará afecto a un interés igual al de la tasa TAB para 360 días, en pesos, el cual fue cancelado en el presente ejercicio.

Atacama Investment Limited . es la controladora de Asesoría e Inversiones Los Olmos S.A En el ejercicio 2010 se mantenia vigente con AFP Planvital S.A. un Préstamo en dólares, pagadero en una sola cuota, sin fecha de vencimiento. El capital devenga a contar del 01 de enero de 2006 hasta su completo y entero pago una tasa de interés anual de 5,0%. Los intereses serán pagados al vencimiento, el cual fue cancelado en el presente ejercicio.

a) Saldos Pendientes

Cuentas por pagar a entidades relacionadas (Ítems códigos 21.11.050 y 22.11.050)

RUT	Sociedad	Plazo (1)	Condiciones (2)	Corriente		No corriente		Saldo Inicial
				31-12-2010 M$	31-12-2009 M$	31-12-2010 M$	31-12-2009 M$	01-01-2009 M$
Extranjero	Atacama Investment Limited	1 Año	Pagadero en una cuota al final del periodo, renovable	0	198.424	0	0	239.269
96955270-1	Asesorias e Inversiones Los Olmos S.A.	1 Año	Pagadero en una cuota al final del periodo, renovable	0	394.043	0	0	433.632
Extranjero	Banco BSI S.A.	1 Año	Contado	0	80.026	0	0	0
Extranjero	Colectiva Civil	1 Año	Contado	0	0	0	0	1.694
Totales				0	672.493	0	0	674.595

La Sociedad ha firmado pagares con Atacama Investment Limited y Asesorías e Inversiones Los Olmos, para garantizar las deudas productos de estos préstamos.
Las prestaciones del Banco BSI S.A., corresponden a servicios de asesorías en el proyecto de licitación, gastos de traslado y estadía de asesores.

b) Detalle de partes relacionadas y transacciones con partes relacionadas.

Las transacciones significativas con entidades y con personas naturales relacionadas, de acuerdo con lo dispuesto en el título XV de la ley Nº 18.045 Son las siguientes:

Sociedad	RUT	Naturaleza de la relación	Descripción de la transacción	31/12/2010		31/12/2009	
				Monto M$	Efecto en resultados (cargos)/abono M$	Monto M$	Efecto en resultados (cargos)/abono M$
Asesorías e Inversiones Los Olmos S.A.	96.955.270-1	Matriz	Préstamo e Intereses	23.689	(23.689)	39.566	39.566
Atacama Investment Limited	Extranjera	Matriz	Préstamo e Intereses	7.794	(7.794)	7.973	(7.973)
Banco BSI S.A.	Extranjera	Matriz	Asesoría Proyecto Licitación	791	(791)	80.026	(80.026)
*Colectiva Civil PGA	77.072.050-8	Director	Asesoría Júridica al Directorio	20.040	(20.040)	19.903	(19.903)
** Asesorías Weblink Ltda.	77,838,190-7	Director	Asesoría Administración y Finanzas	20.040	(20.040)	19.906	(19.906)

c) Remuneraciones recibidas por el personal clave de la gerencia por categoría.

Dentro del personal clave de la Administradora se consideran Gerentes, Sub-Gerentes, Fiscal y Auditoria.

Las remuneraciones recibidas por el personal clave de la Administración en total y para cada una de las siguientes clasificaciones es la siguiente:

	31.12.2010 M$	31.12.2009 M$
Remuneraciones recibidas por el personal clave de la gerencia, salarios	540.743	462.602
Remuneraciones recibidas por el personal clave de la gerencia, honorarios de administradores	0	0
Remuneraciones recibidas por el personal clave de la gerencia, correcciones de valor y beneficios no monetarios	0	0
Remuneraciones recibidas por el personal clave de la gerencia, beneficios a corto plazo para los empleados	0	0
Remuneraciones recibidas por el personal clave de la gerencia, beneficios post-empleo	0	0
Remuneraciones recibidas por el personal clave de la gerencia, otros beneficios a largo plazo	0	0
Remuneraciones recibidas por el personal clave de la gerencia, beneficios por terminación	0	0
Remuneraciones recibidas por el personal clave de la gerencia, pagos basados en acciones	0	0
Remuneraciones recibidas por el personal clave de la gerencia, otros	0	0
Total remuneraciones recibidas por el personal clave de la gerencia.	540.743	462.602

d) Términos de la fijación de precios de las transacciones con partes relacionadas

En términos de transacciones habituales con empresas relacionadas se presentan las siguientes relaciones:

- Asesorías Previsionales Magister Internacional S.A (Sociedad Filial): Contrato de arriendo, para el uso de oficinas en Tenderini Nº 127,con un canon mensual de M$ 85.
- Colectiva Civil PGA (Relacionado de Oscar Spoerer , Director deAFP Planvital S.A.), existe un contrato de prestación de servicios para Asesorías en materias Jurídicas y Legales, con un costo mensual de 45 UTM, los cuales fueron aprobados por Directorio.
- Asesorias Weblink Ltda. (Relacionado de Cristian Pizarro, Director deAFP Planvital S.A.), existe un contrato de prestación de servicios para Asesorías Comerciales, con un costo mensual de 45 UTM, los cuales fueron aprobados por Directorio.

NOTA 11. IMPUESTOS

a Activos por impuestos diferidos.

a.1 Activos sobre impuestos diferidos, reconocidos.

	31.12.2010 M$	31.12.2009 M$	01.01.2009 M$
Activos por impuestos diferidos relativos a depreciaciones	0	0	0
Activos por impuestos diferidos relativos a amortizaciones	0	0	0
Activos por impuestos diferidos relativos a acumulaciones (o devengos)	0	0	0
Activos por impuestos diferidos relativos a provisiones	195.139	281.551	294.216
Activos por impuestos diferidos relativos a contratos de moneda extranjera	0	0	0
Activos por impuestos diferidos relativos a obligaciones por beneficios post-empleo	0	0	0
Activos por impuestos diferidos relativos a revalorizaciones de propiedades, planta y equipo	0	0	0
Activos por impuestos diferidos relativos a revalorizaciones de propiedades de inversión	0	0	0
Activos por impuestos diferidos relativos a revalorizaciones de activos intangibles	0	0	0
Activos por impuestos diferidos relativos a revalorizaciones de instrumentos financieros	0	0	0
Activos por impuestos diferidos relativos a pérdidas fiscales	747.483	934.330	1.765.485
Activos por impuestos diferidos relativos a créditos fiscales	0	0	0
Activos por impuestos diferidos relativos a revalorizaciones de las cuotas del Encaje que aún no han sido enajenadas	0	0	0
Activos por impuestos diferidos relativos a otros	0	0	0
Total activos por impuestos diferidos	**942.622**	**1.215.881**	**2.059.701**

a.2 Importe relativo a pérdida sufrida en ejercicio actual o anterior

	31.12.2010 M$	31.12.2009 M$	01.01.2009 M$
Importe que depende de ganancias imponibles futuras en exceso de ganancias originadas por la reversión de una diferencia temporaria existente	-	-	-
Importe relativo a pérdida sufrida en ejercicio presente o anterior	4.396.956	5.496.060	10.385.205

Corresponde a las pérdidas tributarias generadas por la Sociedad al 31 de diciembre de 2010, al 31 de diciembre de 2009 y al 01 de enero de 2009, las cuales provienen de ejercicios anteriores.

b Pasivos por impuestos diferidos

b.1 Pasivos por impuestos diferidos reconocidos.

	31.12.2010 M$	31.12.2009 M$	01.01.2009 M$
Pasivos por impuestos diferidos relativos a depreciaciones	0	0	0
Pasivos por impuestos diferidos relativos a amortizaciones	0	0	0
Pasivos por impuestos diferidos relativos a acumulaciones (o devengos)	0	0	0
Pasivos por impuestos diferidos relativos a provisiones	0	374.750	169.919
Pasivos por impuestos diferidos relativos a contratos en moneda extranjera	0	0	0
Pasivos por impuestos diferidos relativos a obligaciones por beneficios post-empleo	0	0	0
Pasivos por impuestos diferidos relativos a revalorizaciones de propiedades, planta y equipo	0	0	0
Pasivos por impuestos diferidos relativo a revalorizaciones de propiedades de inversión	0	0	0
Pasivos por impuestos diferidos relativos a revalorizaciones de activos intangibles	0	0	0
Pasivos por impuestos diferidos relativo a revalorizaciones de instrumentos financieros	0	0	0
Pasivo por impuesto diferido relativo a revalorizaciones de las cuotas del Encaje que no han sido enajenadas	2.612.007	2.259.541	1.757.698
Pasivos por impuestos diferidos relativos a otros	0	0	0
Total pasivos por impuestos diferidos	**2.612.007**	**2.634.291**	**1.927.617**

Durante el periodo de transición (1/1/2009) se ha dado reconocimiento en otras reservas el impuesto diferido no reconocido anteriormente por concepto de encaje, por un monto de M$ 823.350.

El saldo de la cuenta impuesto a la renta del estado de resultados corresponde únicamente a las variaciones que han experimentado los saldos de impuestos diferidos durante el periodo 2010. y 2009 Considerando adicionalmente que la Sociedad al 31 de diciembre de 2010, al 31 de diciembre de 2009 y al 01 de enero de 2009, presenta una pérdida tributaria de M$ 4.396.956, M$ 5.496.060 y M$ 10.385.205 respectivamente, no se han constituido impuestos corrientes durante este mismo período.

b.2 Movimientos en pasivos por impuestos diferidos

	31.12.2010 M$	31.12.2009 M$	01.01.2009 M$
Pasivos por impuestos diferidos, saldo inicial	2.634.291	1.104.267	1.104.267
Cambios en pasivos por impuestos diferidos:	0	0	0
Incremento (disminución) en pasivo por impuestos diferidos	0	0	0
Adquisiciones mediante combinaciones de negocios, pasivos por impuestos diferidos	0	0	0
Desapropiaciones mediante enajenación de negocios, pasivos por impuestos diferidos	0	0	0
Incremento (disminución) en el cambio de moneda extranjera, pasivos por impuesto diferido	0	0	0
Incremento (disminución) en el impuesto diferido por concepto de las cuotas del Encaje que aún no han sido enajenadas	352.466	1.325.194	823.350
Otros incrementos (disminuciones), pasivos por impuestos diferidos	0	204.830	0
Total cambios en pasivos por impuestos diferidos,	(374.750)	0	0
Pasivos por impuestos diferidos, saldo final	**2.612.007**	**2.634.291**	**1.927.617**

b.3 Diferencias temporarias, pérdidas fiscales no utilizadas y créditos fiscales no utilizados.

Ejercicio Actual (31-12-2010)

Tipo de diferencia temporaria	Descripción de tipo de diferencia temporaria	Importe por impuestos diferidos reconocidos por tipo de		
		Activo M$	Pasivo M$	Ingresos (Gastos) M$
Tributables	Provision de vacaciones	3.357	0	3.357
Tributables	Provisiones Varias	(102.485)	0	(102.486)
Deducible	Encaje	0	(352.466)	(352.466)
Deducible	Goodwill	374.750	0	374.750
Deducible	Pérdida tributaria	(174.132)	0	(174.132)
Total		**101.490**	**(352.466)**	**(250.977)**

Ejercicio Anterior (31-12-2009)

Tipo de diferencia temporaria	Descripción de tipo de diferencia temporaria	Importe por impuestos diferidos reconocidos por tipo de		
		Activo M$	Pasivo M$	Ingresos (Gastos) M$
Tributables	Provision de vacaciones	(7.815)	0	(7.815)
Tributables	Provisión Varias	(4.850)	0	(4.850)
Deducible	Encaje	0	(501.845)	(501.845)
Deducible	Goodwill	0	(204.830)	(204.830)
Deducible	Pérdida tributaria	(831.155)	0	(831.155)
Total		**(843.820)**	**(706.675)**	**(1.550.495)**

c. Componentes del gasto (ingreso) por impuesto a las ganancias.

c.1 Componentes (ingreso) por impuesto a las ganancias por partes corriente y diferida.

	31.12.2010 M$	31.12.2009 M$
Gasto por impuestos corrientes a las ganancias	(1.000)	
Gasto por impuestos corrientes	-	-
Beneficio fiscal que surge de activos por impuestos no reconocidos previamente usados para reducir el gasto por impuesto corriente	-	-
Ajustes al impuesto corriente del ejercicio anterior	-	-
Otro gasto por impuesto corriente	-	-
Total gasto por impuestos corrientes, neto	(1.000)	-
Gasto por impuestos diferidos a las ganancias		
Gasto diferido (ingreso) por impuestos relativos a la creación y reversión de diferencias temporarias	(250.977)	(1.550.495)
Gasto diferido (ingreso) por impuestos relativo a cambios de la tasa impositiva o nuevas tasas	-	-
Beneficio fiscal que surge de activos por impuestos no reconocidos previamente usados para reducir el gasto por impuesto diferido	-	-
Gasto por impuestos diferidos que surgen de las reducciones de valor o reversión de las reducciones de valor de activos por impuestos diferidos durante la evaluación de su utilidad	-	-
Otro gasto por impuesto diferido	-	-
Total gasto por impuestos diferidos, neto.	(250.977)	(1.550.495)
	-	-
Gasto (ingreso) por impuestos relativo a cambios en las políticas contables y errores		
Efecto del cambio en la situación fiscal de la entidad o de sus accionistas	-	-
Gasto (ingreso) por impuesto a las ganancias	**(251.977)**	**(1.550.495)**

c.2 Informaciones a revelar sobre impuestos relativas a partidas cargadas al patrimonio neto.

	31.12.2010 M$	31.12.2009 M$	01.01.2009 M$
Tributación corriente agregada relativa a partidas cargadas a patrimonio neto	0	0	0
Tributación diferida agregada relativa a partidas cargadas a patrimonio neto	0	823.350	823.350
Total informaciones a revelar sobre impuestos relativas a partidas cargadas al patrimonio neto	**0**	**823.350**	**823.350**

NOTA 12. SEGURO PARA PENSIONES DE INVALIDEZ Y SOBREVIVENCIA CAUSADAS DURANTE LA VIDA ACTIVA DE LOS AFILIADOS.

a) Financiamiento de las pensiones de invalidez y sobrevivencia

El D.L. N° 3.500 de 1980, establece que las pensiones de invalidez y sobrevivencia se financiarán con el saldo de la cuenta de capitalización individual del afiliado y con la garantía estatal, cuando ésta proceda.

Sin perjuicio de lo anterior, las pensiones de invalidez parciales y totales otorgadas conforme al primer dictamen a afiliados cubiertos por el seguro de invalidez y sobrevivencia, serán financiadas por la Administradora a la cual el trabajador se encuentra afiliado y con la garantía estatal, cuando ésta proceda.

El saldo de la cuenta de capitalización individual estará constituido por el capital acumulado por el afiliado, incluida la contribución del artículo 53 y cuando corresponda, por el Bono de Reconocimiento y el Complemento de éste en los casos contemplados por la Ley, el aporte adicional que deba realizar la Administradora y el traspaso que el afiliado realice desde su cuenta de ahorro voluntario.

El aporte adicional que debe enterar la Administradora, corresponde a la diferencia positiva resultante entre el capital necesario para financiar las pensiones de invalidez y sobrevivencia más la cuota mortuoria y la suma del capital acumulado por el afiliado y el Bono de Reconocimiento, a la fecha que ocurra el siniestro. La Administradora será exclusivamente responsable y obligada al pago de las pensiones parciales y totales originadas por el primer dictamen de invalidez, y a enterar el aporte adicional para afiliados que generen pensiones de sobrevivencia, de acuerdo a lo establecido en el artículo 54 del D.L. 3.500.

b) Contrato de Seguro

En conformidad a lo establecido en el D.L. N° 3.500, la Administradora ha contratado con las Compañías de Seguros Euroamérica Vida S.A., ING Seguros de Vida S.A., Renta Nacional Cía. de Seguros de Vida S.A., La Construcción Cía. de Seguros de Vida S.A., Seguros de Vida Security Previsión Vida S.A., un seguro que cubre íntegramente las pensiones de afiliados declarados inválidos mediante primer dictamen, el aporte adicional y la contribución, a que se refiere la letra a) anterior. Este contrato no exime a la Administradora de la responsabilidad y obligación de enterar dicho aporte adicional, efectuar el pago de pensiones originadas por el primer dictamen y realizar la contribución a la cuenta individual del afiliado cuando corresponda.

1.- Contrato de Seguro de Invalidez y Sobrevivencia, para el período del 01 de Octubre de 2008 hasta el día anterior a aquel en que entre en vigencia el contrato único de seguro de invalidez y sobrevivencia, licitado conforme lo dispuesto en el artículo 59 bis del Decreto Ley Nº 3.500 de 1980, incorporado por la Ley Nº 20.255. (Euroamérica Seguros de Vida S.A. póliza Nº 3)

En conformidad a lo establecido en el D.L. Nº 3.500, esta Administradora ha contratado con Euroamérica Seguros de Vida S.A. el Seguro de Invalidez y Sobrevivencia para el pago de las pensiones de Invalidez Transitoria de afiliados declarados inválidos totales o parciales, y los aportes adicionales que correspondan como consecuencia de la muerte o de la declaración de invalidez definitiva en los casos contemplados en el Art. 54 del D.L. Nº 3.500. La vigencia de este contrato es hasta el día anterior a aquel en que entre en vigencia el contrato único de seguro de invalidez y sobrevivencia, licitado conforme lo dispuesto en el artículo 59 bis del Decreto Ley Nº 3.500 de 1980, incorporado por la Ley Nº 20.255.
El resultado de la licitación fue publicado en el Diario “El Mercurio” los días 30 de septiembre, y 01 y 02 de Octubre de 2008.
Las condiciones más significativas del contrato suscrito con Euroamérica Seguros de Vida S.A., son las siguientes:

i. Prima de Seguro Provisoria

La Compañía cobrará mensualmente a la Administradora, por concepto de prima provisoria, un monto equivalente al 1.30% de las remuneraciones y rentas imponibles de los afiliados que hubieran cotizado en el mes correspondiente.

ii. Prima de Seguro Máxima.

Corresponderá al monto que resulte de aplicar la tasa máxima de 2.20% al total de las remuneraciones y rentas imponibles de los afiliados que coticen en Administradora de Fondos de Pensiones Planvital S.A.

iii. Suma Fija

La Administradora además pagará a Euroamerica Seguros de Vida S.A. mensualmente una cantidad de 400 UF durante la vigencia del contrato. Esta suma no está afecta a la devolución por Siniestralidad Favorable o Ajustes de Siniestralidad.

iv. Pago de Primas

Se pagará mensualmente, a más tardar a las 12 horas del día 20 o hábil siguiente, del mes siguiente al que la Administradora de Fondos de Pensiones recaude las cotizaciones.

v. Premios y Castigos

Si la Tasa Siniestral es inferior a la Tasa Máxima, la Administradora tendrá derecho al noventa y ocho por ciento de la diferencia entre la Tasa Máxima y la Tasa Siniestral del Contrato, por concepto de siniestralidad favorable. Por su parte, si la siniestralidad es superior a la Tasa Máxima, no corresponderá participación alguna a la Administradora. Los ajustes por siniestralidad se determinarán trimestralmente y se pagarán el último día hábil del mes subsiguiente al respectivo trimestre; la primera determinación se hará utilizando la información al día treinta y uno de diciembre del año dos mil ocho, y el primer pago a que de origen se realizará el día veintisiete de febrero del año dos mil nueve.

vi. Finiquito Total y Definitivo

Se efectuará el día 31 de marzo del año 2015.

Euroamerica Seguros de Vida S.A.
Contrato **AFP Planvital S.A.**
Vigencia del Contrato **01-10-2008 al 31-07-2009**

Período	Primas U.F.						Siniestros					Tasa Siniestr. %	Ajustes por Siniestralidad (UF)						
	Máxima		Provisoria		Prima Fija		Reservas Técnicas	Aportes Adicionales Pagados UF	Pensiones Transitorias Pagadas UF	Contribuciones Pagadas UF	Total Siniestros UF		Ajuste Tasa Real	Premio Siniestr	Total Ajustes	Ajuste Pagados	Premios Pagados	Aj. Y Premios Pagados	Total por Pagar
	Mensual	Acumulada	Mensual	Acumulada	Mensual	Acumulada													
Octubre/2008	41.711,74	41.711,74	24.647,85	24.647,85	400,00	400,00	33.861,36	0,00	0,00		33.861,36	1,79%	9.213,51	334,77	9.548,28	0,00	0,00	0,00	-9.548,28
Noviembre/2008	49.435,32	91.147,06	29.211,78	53.859,63	400,00	800,00	66.354,94	1.327,21	0,00		67.682,15	1,63%	13.822,52	670,36	14.492,88	0,00	0,00	0,00	-14.492,88
Diciembre/2008	56.330,05	147.477,11	33.285,94	87.145,57	400,00	1.200,00	89.157,68	2.631,08	0,00		93.115,97	1,39%	5.970,40	1.173,68	7.144,08	0,00	0,00	0,00	-7.144,08
Enero/2009	51.195,89	198.673,00	30.252,11	117.397,68	400,00	1.600,00	112.623,66	4.054,29	0,00		120.636,24	1,34%	3.238,56	1.635,28	4.873,84	0,00	0,00	0,00	-4.873,84
Febrero/2009	53.205,60	251.878,60	31.439,67	148.837,35	400,00	2.000,00	123.125,16	4.604,57	0,00		135.742,31	1,19%	-13.095,05	2.345,15	-10.749,89	-5.970,40	-1.173,68	-7.144,08	17.893,97
Marzo/2009	58.935,14	310.813,74	34.825,31	183.662,66	400,00	2.400,00	141.450,76	11.752,35	0,00		165.820,26	1,17%	-17.842,40	2.899,87	-14.942,53	0,00	0,00	0,00	22.086,61
Abril/2009	54.143,43	364.957,17	31.993,85	215.656,51	400,00	2.800,00	151.987,98	16.312,23	20,84		192.690,55	1,16%	-22.965,96	3.445,33	-19.520,62	0,00	0,00	0,00	26.664,70
Mayo/2009	51.083,02	416.040,19	30.185,42	245.841,93	400,00	3.200,00	173.583,92	10.932,70	18,91		225.238,10	1,19%	-20.603,83	3.816,04	-16.787,79	25.112,67	-1.726,19	23.386,48	545,39
Junio/2009	53.677,14	469.717,33	31.718,31	277.560,24	400,00	3.600,00	182.920,69	5.070,39	99,60		239.744,86	1,12%	-37.815,38	4.599,45	-33.215,94	0,00	0,00	0,00	16.973,54
Julio/2009	7.312,49	477.029,82	4.321,02	281.881,26	0,00	3.600,00	192.940,04	21.531,41	111,73		271.407,35	1,25%	-10.473,91	4.112,45	-6.361,46	0,00	0,00	0,00	-9.880,94
Agosto/2009	2.147,72	479.177,54	1.269,11	283.150,37	0,00	3.600,00	172.303,09	12.998,06	52,93		263.821,39	1,21%	-19.328,98	4.307,12	-15.021,85	21.672,56	-1.699,58	19.972,98	-21.193,53
Septiembre/2009	1.171,79	480.349,33	692,42	283.842,79	0,00	3.600,00	162.522,55	17.468,10	72,50		271.581,45	1,24%	-12.261,33	4.175,36	-8.085,98	0,00	0,00	0,00	-28.129,41
Octubre/2009	1.004,59	481.353,93	593,62	284.436,41	0,00	3.600,00	148.966,51	24.396,29	122,33		282.544,03	1,29%	-1.892,38	3.976,20	2.083,81	0,00	0,00	0,00	-38.299,20
Noviembre/2009	544,75	481.898,68	321,90	284.758,31	0,00	3.600,00	131.595,80	33.039,54	183,55		298.396,41	1,36%	13.638,10	3.670,05	17.308,14	-25.978,14	424,09	-25.554,05	-27.969,48
Diciembre/2009	383,61	482.282,28	226,68	284.984,99	0,00	3.600,00	118.379,81	25.843,94	284,29		311.308,65	1,42%	26.323,66	3.419,47	29.743,13	0,00	0,00	0,00	-40.404,47
Enero/2010	0,00	482.282,28	225,24	285.210,22	0,00	3.600,00	105.361,25	16.587,39	385,41		315.262,89	1,44%	30.052,67	3.348,01	33.400,68	0,00	0,00	0,00	-44.062,02
Febrero/2010	0,00	482.282,28	167,02	285.377,25	0,00	3.600,00	108.059,52	12.533,44	190,54		330.685,14	1,51%	45.307,90	3.045,22	48.353,12	-41.160,34	755,88	-40.404,46	-18.609,99
Marzo/2010	0,00	482.282,28	139,49	285.516,74	0,00	3.600,00	92.382,49	14.548,98	176,09		329.733,18	1,50%	44.216,44	3.068,98	47.285,42	0,00	0,00	0,00	-17.542,29
Abril/2010	0,00	482.282,28	123,66	285.640,40	0,00	3.600,00	86.441,87	15.925,87	447,41		340.165,84	1,55%	54.525,43	2.864,51	57.389,95	0,00	0,00	0,00	-27.646,82
Mayo/2010	0,00	482.282,28	159,05	285.799,45	0,00	3.600,00	86.041,34	1.905,81	193,45		341.864,57	1,56%	56.065,12	2.835,92	58.901,04	-17.892,78	350,49	-17.542,29	-11.615,62
Junio/2010	0,00	482.282,28	123,83	285.923,28	0,00	3.600,00	76.795,13	4.389,90	207,39		337.215,65	1,53%	51.292,37	2.933,09	54.225,46	0,00	0,00	0,00	-6.940,04
Julio/2010	0,00	482.282,28	85,18	286.008,46	0,00	3.600,00	65.380,10	3.140,70	226,15		329.167,47	1,50%	43.159,01	3.096,94	46.255,95	0,00	0,00	0,00	1.029,47
Agosto/2010	0,00	482.282,28	55,99	286.064,44	0,00	3.600,00	52.824,26	3.684,61	291,58		320.587,82	1,46%	34.523,37	3.270,42	37.793,80	-7.075,93	135,89	-6.940,04	16.431,66
Septiembre/2010	0,00	482.282,28	51,22	286.115,67	0,00	3.600,00	50.505,47	4.071,47	237,08		322.577,58	1,47%	36.461,91	3.232,36	39.694,27	0,00	0,00	0,00	14.531,18
Octubre/2010	0,00	482.282,28	109,68	286.225,35	0,00	3.600,00	51.227,73	0,00	268,19		323.568,03	1,47%	37.342,68	3.216,27	40.558,95	0,00	0,00	0,00	13.666,51
Noviembre/2010	0,00	482.282,28	0,00	286.225,35	0,00	3.600,00	52.871,46	1.025,98	259,18		326.496,92	1,48%	40.271,57	3.157,69	43.429,26	14.531,18	0,00	14.531,18	-3.734,99
Diciembre/2010	0,00	482.282,28	0,00	286.225,35	0,00	3.600,00	52.370,68	1.310,72	246,65		327.553,51	1,49%	41.328,16	3.136,56	44.464,71	0,00	0,00	0,00	-4.770,44
TOTAL	**482.282,28**	**482.282,28**	**286.225,35**	**286.225,35**	**3.600,00**	**3.600,00**	**52.370,68**	**271.087,03**	**4.095,80**	**0,00**	**327.553,51**	**1,49%**	**41.328,16**	**3.136,56**	**44.464,71**	**36.761,19**	**2.933,09**	**-39.694,28**	**-4.770,44**

Tasa máxima	2,20%
Tasa Provisoria	1,30%
Prima fija no sujeta a devolución (UF)	400

2.- Contrato de Seguro de Invalidez y Sobrevivencia, para el período del 01 de Agosto de 2007 al 31 de Julio de 2008. (Euroamérica Seguros de Vida S.A., póliza Nº 2)

En conformidad a lo establecido en el D.L. Nº 3.500, esta Administradora para el período que va desde el 1° de Agosto de 2007 al 31 de Julio de 2008, ha contratado con Euroamérica Seguros de Vida S.A. el Seguro de Invalidez y Sobrevivencia para el pago de las pensiones de Invalidez Transitoria de afiliados declarados inválidos totales o parciales, y los aportes adicionales que correspondan como consecuencia de la muerte o de la declaración de invalidez definitiva en los casos contemplados en el Art. 54 del D.L. Nº 3.500. La vigencia de este contrato es de 1 año, después del cuál el contrato se prorrogará por períodos iguales y en idénticas condiciones, a menos que alguna de las partes manifieste su intención de ponerle término mediante el envío de una carta certificada dirigida a la otra, con una anticipación mínima de 90 días a la fecha de término correspondiente. En todo caso, en cualquier momento podrá ponerse término anticipado al presente contrato por mutuo acuerdo de las partes.

El resultado de la licitación fue publicada en el Diario "Las Últimas Noticias" los días 03, 04, y 05 de Agosto de 2007.
Las condiciones más significativas del contrato suscrito con Euroamérica Seguros de Vida S.A., son las siguientes:

i. Prima de Seguro Provisoria

La Compañía cobrará mensualmente a la Administradora, por concepto de prima provisoria, un monto equivalente al 0,85% de las remuneraciones y rentas imponibles de los afiliados que hubieran cotizado en el mes correspondiente.

ii. Prima de Seguro Máxima.

Corresponderá al monto que resulte de aplicar la tasa máxima de 1,73% al total de las remuneraciones y rentas imponibles de los afiliados que coticen en Administradora de Fondos de Pensiones Planvital S.A.

iii. Suma Fija

La Administradora además pagará a Euroamerica Seguros de Vida S.A. mensualmente una cantidad de UF 350 durante la vigencia del contrato. Esta suma no está afecta a la devolución por Siniestralidad Favorable o Ajustes de Siniestralidad.

iv. Pago de Primas

Se pagará mensualmente, a más tardar a las 12 horas del día 20 o hábil siguiente, del mes siguiente al que la Administradora de Fondos de Pensiones recaude las cotizaciones.

v. Premios y Castigos

Si la Tasa Siniestral del contrato resulta inferior a la tasa máxima, la Administradora tendrá derecho a 95% de la diferencia que sea igual o inferior a ochenta mil unidades de fomento entre la Tasa Máxima y la Tasa Siniestral del contrato, y tendrá derecho al 100% de aquella parte de la diferencia entre la Tasa Máxima y la Tasa Siniestral del contrato, que exceda las ochenta mil unidades de fomento, por concepto de siniestralidad favorable. Si la siniestralidad es superior a la Tasa Máxima, la Administradora se obliga a pagar al Asegurador de Prima hasta la siniestralidad efectiva, con un tope igual a la Tasa Máxima. Estas diferencias se determinan cada seis meses, en los meses de enero y julio de cada año y se pagan el día 20 del mes subsiguiente de su determinación, esto es, marzo y septiembre, respectivamente. El cálculo de los premios y castigos se realizan teniendo en cuenta una base mínima imponible de dos millones trescientas mil unidades de fomento.

vi. Finiquito Total y Definitivo

Se efectuará el día 30 de septiembre del año 2013.

Euroamerica Seguros de Vida S.A.
Contrato **AFP Planvital S.A.**
Vigencia del Contrato **01-08-2007 al 31-10-2008**

Período	Primas U.F.				Prima Fija		Siniestros				Tasa Siniestr. %	Ajustes por Siniestralidad (UF)				
	Máxima		Provisoria				Reservas Técnicas	Aportes Adicionales Pagados UF	Pensiones Transitorias Pagadas UF	Total Siniestros UF		Ajuste Tasa Real	Premio Siniestr	Total Ajustes	Ajuste Pagados	Total por Pagar
	Mensual	Acumulada	Mensual	Acumulada	Mensual	Acumulada										
Agosto/2007	33.802,36	33.802,36	16.608,10	16.608,10	350,00	350,00	45.689,94	0,00	0,00	45.689,94	2,34%	23.181,90	0,00	23.181,90	0,00	-23.181,90
Septiembre/2007	40.341,54	74.143,90	19.820,99	36.429,08	350,00	700,00	60.904,38	3.197,25	0,00	64.101,63	1,50%	27.672,55	773,92	28.446,47	0,00	-28.446,47
Octubre/2007	40.917,53	115.061,42	20.103,99	56.533,07	350,00	1.050,00	78.362,38	6.054,28	0,00	87.613,91	1,32%	31.080,84	1.587,80	32.668,65	0,00	-32.668,65
Noviembre/2007	40.612,09	155.673,52	19.953,92	76.486,99	350,00	1.400,00	99.541,58	4.866,80	88,58	113.748,49	1,26%	37.261,50	2.270,58	39.532,08	0,00	-39.532,08
Diciembre/2007	46.155,29	201.828,80	22.677,45	99.164,44	350,00	1.750,00	101.769,99	4.987,56	86,60	121.051,06	1,04%	21.886,62	4.000,00	25.886,62	0,00	-25.886,62
Enero/2008	42.900,68	244.729,48	21.078,37	120.242,81	350,00	2.100,00	133.456,64	11.913,89	323,54	164.975,14	1,17%	44.732,33	3.987,72	48.720,04	0,00	-48.720,04
Febrero/2008	43.602,74	288.332,22	21.423,31	141.666,12	350,00	2.450,00	160.589,27	8.728,22	664,71	201.500,70	1,21%	59.834,58	4.000,00	63.834,58	0,00	-63.834,58
Marzo/2008	44.708,45	333.040,67	21.966,58	163.632,70	350,00	2.800,00	179.816,81	7.187,89	521,38	228.437,51	1,19%	64.804,81	4.000,00	68.804,81	-24.019,80	-40.797,29
Abril/2008	42.370,73	375.411,40	20.817,99	184.450,69	350,00	3.150,00	202.420,60	4.376,86	686,62	256.104,78	1,18%	71.654,10	4.000,00	75.654,10	4.000,00	-47.646,58
Mayo/2008	43.362,96	418.774,36	21.305,50	205.756,19	350,00	3.500,00	226.323,67	10.730,85	567,93	291.306,63	1,20%	85.550,45	4.000,00	89.550,45	-4.000,00	-57.542,93
Junio/2008	42.019,69	460.794,05	20.645,51	226.401,70	350,00	3.850,00	253.347,54	6.054,97	1.432,14	325.817,61	1,22%	99.415,90	4.000,00	103.415,90	-8.000,00	-63.408,38
Julio/2008	41.784,99	502.579,04	20.530,20	246.931,90	350,00	4.200,00	269.468,82	10.843,46	1.171,61	353.953,96	1,22%	107.022,06	4.000,00	111.022,06	-8.000,00	-63.014,54
Agosto/2008	40.053,40	542.632,44	19.679,42	266.611,32	350,00	4.550,00	310.751,99	7.808,18	1.043,06	404.088,37	1,29%	137.477,06	4.000,00	141.477,06	-63.014,54	-30.455,00
Septiembre/2008	43.241,80	585.874,25	21.245,97	287.857,29	350,00	4.900,00	330.183,56	9.910,12	1.286,14	434.716,20	1,28%	146.858,91	4.000,00	150.858,91	0,00	-39.836,85
Octubre/2008	4.280,51	590.154,76	2.103,14	289.960,43	0,00	4.900,00	307.352,11	7.274,23	1.304,52	420.463,50	1,233%	130.503,07	4.000,00	134.503,07	0,00	-23.481,01
Noviembre/2008	1.620,63	591.775,39	796,27	290.756,70	0,00	4.900,00	317.968,14	3.307,58	1.047,53	435.434,64	1,273%	144.677,95	4.000,00	148.677,95	0,00	-37.655,89
Diciembre/2008	1.410,95	593.186,34	693,24	291.449,94	0,00	4.900,00	306.979,07	276,42	1.015,78	425.737,77	1,242%	134.287,83	4.000,00	138.287,83	0,00	-27.265,77
Enero/2009	631,48	593.817,82	310,26	291.760,20	0,00	4.900,00	293.525,77	2.558,86	1.546,66	416.389,99	1,213%	124.629,79	4.000,00	128.629,79	0,00	-17.607,73
Febrero/2009	3.040,68	596.858,50	1.493,98	293.254,18	0,00	4.900,00	290.203,16	535,16	1.666,96	415.269,50	1,204%	122.015,33	4.000,00	126.015,33	0,00	-14.993,27
Marzo/2009	649,66	597.508,16	319,20	293.573,37	0,00	4.900,00	289.497,91	1.035,61	1.753,94	417.353,80	1,208%	123.780,42	4.000,00	127.780,42	-17.607,73	849,37
Abril/2009	300,46	597.808,62	147,62	293.721,00	0,00	4.900,00	310.313,47	5.472,16	3.302,74	446.944,26	1,293%	153.223,26	4.000,00	157.223,26	0,00	-28.593,47
Mayo/2009	279,80	598.088,42	137,48	293.858,47	0,00	4.900,00	319.256,17	269,74	3.795,88	459.952,58	1,330%	166.094,11	4.000,00	170.094,11	0,00	-41.464,32
Junio/2009	342,79	598.431,21	168,42	294.026,90	0,00	4.900,00	309.132,40	14.279,55	1.807,06	465.915,42	1,347%	171.888,52	4.000,00	175.888,52	0,00	-47.258,73
Julio/2009	353,70	598.784,91	173,78	294.200,68	0,00	4.900,00	309.850,64	4.184,12	1.937,04	472.754,82	1,366%	178.554,14	4.000,00	182.554,14	0,00	-53.924,35
Agosto/2009	153,14	598.938,05	75,24	294.275,92	0,00	4.900,00	303.407,09	1.975,83	1.965,37	470.252,47	1,358%	175.976,55	4.000,00	179.976,55	0,00	-51.346,76
Septiembre/2009	126,79	599.064,84	62,30	294.338,22	0,00	4.900,00	307.528,06	1.381,89	2.372,32	478.127,65	1,381%	183.789,43	4.000,00	187.789,43	-53.924,35	-5.235,29
Octubre/2009	150,79	599.215,63	74,09	294.412,31	0,00	4.900,00	307.857,40	112,84	2.186,53	480.756,36	1,388%	186.344,05	4.000,00	190.344,05	0,00	-7.789,91
Noviembre/2009	129,18	599.344,82	63,47	294.475,78	0,00	4.900,00	307.919,27	2.436,64	2.081,18	485.336,05	1,401%	190.860,27	4.000,00	194.860,27	0,00	-12.306,13
Diciembre/2009	99,15	599.443,97	48,71	294.524,49	0,00	4.900,00	307.392,06	88,35	2.285,68	487.182,87	1,406%	192.658,38	4.000,00	196.658,38	0,00	-14.104,24
Enero/2010	155,90	599.599,86	76,60	294.601,09	0,00	4.900,00	303.479,23	1.834,07	2.160,73	487.264,84	1,406%	192.663,75	4.000,00	196.663,75	0,00	-14.109,61
Febrero/2010	77,21	599.677,07	37,94	294.639,02	0,00	4.900,00	300.840,74	0,00	1.998,12	486.624,47	1,404%	191.985,44	4.000,00	195.985,44	0,00	-13.431,30
Marzo/2010	89,96	599.767,04	44,20	294.683,23	0,00	4.900,00	293.035,59	3.249,67	1.931,13	484.000,12	1,396%	189.316,89	4.000,00	193.316,89	-14.109,61	3.346,85
Abril/2010	97,52	599.864,55	47,91	294.731,14	0,00	4.900,00	288.397,75	5.365,66	2.269,30	486.997,24	1,404%	192.266,11	4.000,00	196.266,11	0,00	397,64
Mayo/2010	79,87	599.944,43	39,24	294.770,38	0,00	4.900,00	290.334,36	0,00	2.035,98	490.969,83	1,416%	196.199,45	4.000,00	200.199,45	0,00	-3.535,70
Junio/2010	130,59	600.075,01	64,16	294.834,54	0,00	4.900,00	286.096,31	871,72	2.036,22	489.639,72	1,412%	194.805,18	4.000,00	198.805,18	0,00	-2.141,43
Julio/2010	81,89	600.156,91	40,24	294.874,78	0,00	4.900,00	276.871,72	2.063,44	1.997,10	484.475,67	1,397%	189.600,89	4.000,00	193.600,89	0,00	3.062,86
Agosto/2010	69,16	600.226,07	33,98	294.908,76	0,00	4.900,00	275.963,23	1.472,75	2.240,07	487.280,00	1,404%	192.371,24	4.000,00	196.371,24	0,00	292,51
Septiembre/2010	60,38	600.286,45	29,66	294.938,43	0,00	4.900,00	271.645,61	370,58	2.029,46	485.362,42	1,399%	190.424,00	4.000,00	194.424,00	3.062,86	-823,11
Octubre/2010	91,56	600.378,01	44,99	294.983,41	0,00	4.900,00	268.212,84	1.666,85	2.014,36	485.610,86	1,399%	190.627,44	4.000,00	194.627,44	0,00	-1.026,55
Noviembre/2010	0,00	600.378,01	0,00	294.983,41	0,00	4.900,00	265.855,30	1.419,39	1.847,05	486.519,76	1,402%	191.536,35	4.000,00	195.536,35	0,00	-1.935,46
Diciembre/2010	0,00	600.378,01	0,00	294.983,41	0,00	4.900,00	261.707,17	2.528,43	1.896,75	486.796,81	1,403%	191.813,39	4.000,00	195.813,39	0,00	-2.212,50
TOTAL	**600.378,01**	**600.378,01**	**294.983,41**	**294.983,41**	**4.900,00**	**4.900,00**	**261.707,17**	**162.691,87**	**62.397,77**	**486.796,81**	**1,40%**	**191.813,39**	**4.000,00**	**195.813,39**	**185.613,17**	**-2.212,50**

Tasa máxima	1,73%
Tasa Provisoria	0,85%
Prima fija no sujeta a devolución (UF)	350

3.- Contrato de Seguro por el período 01 de Agosto del 2005 al 31 de Julio del 2007. (ING Seguros de Vida S.A., póliza 41)

En conformidad a lo establecido en el DL.3.500, la Administradora desde el 1º de Agosto del 2005 al 31 de Julio del 2007 ha convenido los servicios de una Póliza de Seguros de Invalidez y Sobrevivencia con ING Seguros de Vida S.A. para el pago de las pensiones de Invalidez Transitorias de afiliados declarados inválidos totales o parciales, los aportes adicionales que correspondan como consecuencia de la muerte o de la declaración de invalidez definitiva en los casos contemplados en el Art. 54 del Decreto Ley Nº 3.500. La vigencia de este contrato es de 2 años, renovables en forma indefinida, siempre que ninguna de las partes manifieste su intención de ponerle término mediante el envío de una carta certificada dirigida a la otra, con una anticipación mínima de 60 (sesenta) días a la fecha que desea ponerle término. En todo caso en cualquier momento, podrá ponerse término anticipado al presente contrato por mutuo acuerdo de las partes.

El resultado de la licitación fue publicada en el Diario "La Nación" los días 03, 04 y 05 de julio del 2005.
Las condiciones más significativas del contrato suscrito con ING Seguros de Vida S.A., son las siguientes:

i) Prima de Seguro Provisoria

La Compañía cobrará mensualmente a la Administradora por concepto de primas provisorias un monto equivalente al 0,78% de las remuneraciones y rentas imponibles de los afiliados que hubieran cotizado en ese mes.

ii) Prima de Seguro Máxima,

Corresponderá al monto que resulte de aplicar la tasa máxima de 1,40% al total de las remuneraciones y rentas imponibles de los afiliados que coticen en Administradora de Fondos de Pensiones Planvital S.A.

iii) Suma Fija

La Administradora pagará mensualmente además, a ING Seguros de Vida S.A. una cantidad de UF 150 (ciento cincuenta unidades de fomento) durante la vigencia del contrato. Esta suma no está afecta a la devolución por Siniestralidad Favorable o Ajustes de Siniestralidad.

iv) Pago de Primas

Mensualmente vencida, a más tardar a las 12 horas del día 20 (veinte) o hábil siguiente, del mes siguiente al que la Administradora de Fondos de Pensiones recaude las cotizaciones.

v) Premios y Castigos

Si la Tasa Siniestral de este contrato resulta inferior a la tasa máxima, la Administradora tendrá derecho a 90% de la diferencia entre la tasa máxima y la Tasa Siniestral del contrato por concepto de siniestralidad favorable. Si la siniestralidad es superior a la Tasa Máxima, la Administradora se obliga a pagar al Asegurador de Prima hasta la siniestralidad efectiva, con un tope igual a la prima máxima. Estas diferencias se determinan cada seis meses, en los meses de enero y julio de cada año y se pagan el día 20 del mes subsiguiente (marzo y septiembre respectivamente). El cálculo de los premios y castigos se realizan teniendo en cuenta una base mínima imponible de dos millones tres cientos mil unidades de fomento.

vi) Finiquito Total y Definitivo

El día 30 de septiembre del año 2012.

vii) Cesión de Contrato

Con fecha 15 de febrero del año 2007, ING Seguros de Vida S.A. y AFP Planvital S.A. celebraron un avenimiento, con el que se puso término al juicio arbitral que mantenían pendiente ante el árbitro don Gabriel Villarroel Barrientos, en el que se discutía acerca de la correcta interpretación de algunas cláusulas del contrato por ellas suscrito, mediante escritura de fecha 28 de Julio de 2005 otorgada en la Notaría de Santiago de don Humberto Santelices Narducci, y que es denominado como “Póliza Nº 41”. En el marco de este avenimiento, mediante escritura pública otorgada en la misma Notaría el día 15 de Febrero del año en curso, ING Seguros de Vida S.A. cedió a Euroamérica Seguros de Vida S.A., con el consentimiento y aprobación de A.F.P. Planvital S.A., el contrato de seguro de invalidez y sobrevivencia, “Póliza Nº 41”, que era objeto del litigio.

De acuerdo a lo anterior, por escritura pública otorgada en la misma Notaría, también de fecha 15 de Febrero de 2007, AFP Planvital S.A. y Euroamérica Seguros de Vida S.A., introdujeron algunas modificaciones al contrato individualizado en el párrafo anterior, que se refieren principalmente a: (i) establecer expresamente que el factor T será igual a 1 o al valor mínimo que exija la Superintendencia de Valores y Seguros, (ii) que se debe considerar el contrato correspondiente a la cobertura actual en forma independiente de los de coberturas de períodos anteriores, para efectos del cálculo de las reservas de siniestros ocurridos y no reportados, y en proceso de liquidación, una vez que se haya cumplido la cantidad de siniestros que la normativa indica como mínimos en el contrato particular, y (iii) cambiar el factor de cálculo del ajuste de primas desde 0,90 a 0,95.

Euroamerica Seguros de Vida S.A.
Contrato **AFP Planvital S.A.**
Vigencia del Contrato **01-08-2005 al 31-07-2007**

Período	Primas U.F.						Siniestros					Tasa Siniestr. %	Ajustes por Siniestralidad (UF)				
	Máxima		Provisoria		Prima Fija		Reservas Técnicas	Aportes Adicionales Pagados UF	Pensiones Transitorias Pagadas UF	Contribuciones Pagadas UF	Total Siniestros UF		Ajuste Tasa Real	Premio Siniestr	Total Ajustes	Aj y Premios Pagados	Total por Pagar
	Mensual	Acumulada	Mensual	Acumulada	Mensual	Acumulada											
Agosto/2005	28.673,65	28.673,65	15.975,32	15.975,32		0,00	27.122,70	0,00	0,00	0,00	27.122,70	1,32%	11.147,38	253,86	11.401,25	0,00	-11.401,25
Septiembre/2005	31.655,72	60.329,37	17.636,76	33.612,08		0,00	40.165,01	1.206,37	0,00	0,00	41.371,38	0,96%	7.759,30	1.151,43	8.910,74	0,00	-8.910,74
Octubre/2005	32.347,39	92.676,77	18.022,12	51.634,20		0,00	47.554,23	4.344,68	0,00	0,00	53.105,28	0,80%	1.471,08	2.174,74	3.645,82	0,00	-3.645,82
Noviembre/2005	32.891,42	125.568,19	18.325,22	69.959,42		0,00	58.910,30	6.615,57	0,00	0,00	71.076,93	0,79%	1.117,51	2.886,15	4.003,66	0,00	-4.003,66
Diciembre/2005	36.811,51	162.379,70	20.509,27	90.468,69		0,00	66.434,29	2.400,00	269,98	0,00	81.270,89	0,70%	-9.197,80	4.055,44	-5.142,36	0,00	5.142,36
Enero/2006	34.035,11	196.414,81	18.962,42	109.431,11		0,00	71.014,82	9.870,35	257,39	0,00	95.979,15	0,68%	-13.451,96	5.021,78	-8.430,17	0,00	8.430,17
Febrero/2006	36.638,11	233.052,92	20.412,66	129.843,77		0,00	100.497,60	13.061,45	572,35	0,00	139.095,74	0,84%	9.251,97	4.697,86	13.949,83	0,00	-13.949,83
Marzo/2006	35.288,08	268.341,00	19.660,50	149.504,27		0,00	125.308,44	17.618,72	825,31	0,00	182.350,60	0,95%	32.846,33	4.299,52	37.145,85	-21.893,47	-15.252,38
Abril/2006	37.404,05	305.745,05	20.839,40	170.343,67		0,00	143.712,27	17.582,15	732,55	0,00	219.069,14	1,00%	48.725,47	4.333,80	53.059,26	0,00	-31.165,79
Mayo/2006	33.896,66	339.641,70	18.885,28	189.228,95		0,00	169.052,56	4.306,54	884,77	0,00	249.600,74	1,03%	60.371,79	4.502,05	64.873,84	0,00	-42.980,37
Junio/2006	34.558,01	374.199,72	19.253,75	208.482,70		0,00	194.528,90	5.300,77	1.288,08	0,00	281.665,92	1,05%	73.183,22	4.626,69	77.809,91	0,00	-55.916,44
Julio/2006	33.920,24	408.119,96	18.898,42	227.381,12		0,00	232.669,06	17.862,41	1.027,69	0,00	338.696,19	1,16%	111.315,07	3.471,19	114.786,26	0,00	-92.892,79
Agosto/2006	35.408,23	443.528,18	19.727,44	247.108,56		0,00	262.965,11	12.788,72	1.503,04	0,00	383.284,00	1,21%	136.175,44	3.012,21	139.187,65	0,00	-117.294,18
Septiembre/2006	34.182,22	477.710,40	19.044,38	266.152,94		0,00	280.999,58	7.107,63	1.436,02	0,00	409.862,12	1,20%	143.709,18	3.392,41	147.101,59	-124.344,92	-863,20
Octubre/2006	33.862,43	511.572,83	18.866,21	285.019,15		0,00	303.163,53	15.699,13	1.938,86	0,00	449.664,05	1,23%	164.644,90	3.095,44	167.740,34	0,00	-21.501,95
Noviembre/2006	35.496,01	547.068,85	19.776,35	304.795,50		0,00	324.897,46	4.332,14	1.863,49	0,00	477.593,62	1,22%	172.798,12	3.473,76	176.271,88	0,00	-30.033,49
Diciembre/2006	35.942,93	583.011,78	20.025,35	324.820,85		0,00	339.592,02	6.795,14	1.766,57	0,00	500.849,89	1,20%	176.029,04	4.108,09	180.137,13	0,00	-33.898,74
Enero/2007	35.430,26	618.442,04	19.739,72	344.560,57		0,00	358.266,25	10.256,61	2.591,27	0,00	532.371,99	1,21%	187.811,43	4.303,50	192.114,93	0,00	-45.876,54
Febrero/2007	33.551,51	651.993,55	18.692,98	363.253,55	80,00	80,00	366.374,47	8.897,42	1.914,79	0,00	551.292,43	1,18%	188.038,88	5.035,06	193.073,94	0,00	-46.835,55
Marzo/2007	34.569,43	686.562,98	19.260,11	382.513,66	150,00	230,00	387.004,14	6.614,45	2.586,46	0,00	581.123,01	1,18%	198.609,35	5.272,00	203.881,35	-45.876,54	-11.766,42
Abril/2007	35.421,43	721.984,41	19.734,80	402.248,45	150,00	380,00	398.407,21	7.098,23	2.356,73	0,00	601.981,04	1,17%	199.732,58	6.000,17	205.732,75	0,00	-13.617,82
Mayo/2007	40.328,79	762.313,20	22.468,90	424.717,35	150,00	530,00	407.356,74	5.964,14	2.501,39	0,00	619.396,10	1,14%	194.678,75	7.145,85	201.824,60	0,00	-9.709,67
Junio/2007	31.967,66	794.280,86	17.810,55	442.527,91	150,00	680,00	449.175,66	13.005,81	3.267,10	0,00	677.487,93	1,19%	234.960,02	5.839,65	240.799,67	0,00	-48.684,74
Julio/2007	35.780,37	830.061,22	19.934,78	462.462,68	150,00	830,00	467.888,91	13.397,91	3.009,79	0,00	712.608,88	1,20%	250.146,20	5.872,62	256.018,82	0,00	-63.903,89
Agosto/2007	5.509,70	835.570,93	3.069,69	465.532,37	0,00	830,00	434.138,02	6.783,34	2.769,63	0,00	688.410,95	1,15%	222.878,58	7.358,00	230.236,58	0,00	-38.121,65
Septiembre/2007	0,00	835.570,93	1.454,25	466.986,63	0,00	830,00	434.107,86	4.736,07	3.739,72	0,00	696.856,59	1,16%	229.869,96	7.066,23	236.936,19	-46.838,42	2.017,15
Octubre/2007	0,00	835.570,93	983,86	467.970,49	0,00	830,00	445.115,79	7.120,32	3.586,12	0,00	718.570,95	1,20%	250.600,46	6.068,80	256.669,27	0,00	-17.715,92
Noviembre/2007	0,00	835.570,93	434,54	468.405,03	0,00	830,00	460.889,91	5.657,92	3.906,74	0,00	743.909,74	1,24%	275.504,70	4.840,86	280.345,57	0,00	-41.392,22
Diciembre/2007	0,00	835.570,93	231,95	468.636,98	0,00	830,00	457.662,53	4.878,15	3.280,23	0,00	748.840,74	1,25%	280.203,76	4.615,13	284.818,89	0,00	-45.865,54
Enero/2008	0,00	835.570,93	200,84	468.837,82	0,00	830,00	483.593,30	2.549,02	4.028,43	0,00	781.348,96	1,30%	312.511,14	3.007,74	315.518,88	0,00	-76.565,53
Febrero/2008	0,00	835.570,93	137,46	468.975,28	0,00	830,00	481.124,94	875,80	4.406,47	0,00	784.162,86	1,30%	315.187,58	2.879,38	318.066,97	0,00	-79.113,62
Marzo/2008	0,00	835.570,93	174,68	469.149,96	0,00	830,00	478.317,64	3.626,75	3.939,68	0,00	788.922,00	1,31%	319.772,03	2.657,10	322.429,14	-76.434,16	-7.041,63
Abril/2008	0,00	835.570,93	188,67	469.338,63	0,00	830,00	475.450,79	2.275,47	3.936,19	0,00	792.266,81	1,32%	322.928,17	2.506,79	325.434,97	0,00	-10.047,46
Mayo/2008	0,00	835.570,93	159,80	469.498,43	0,00	830,00	472.401,85	1.572,85	3.695,25	0,00	794.485,97	1,32%	324.987,53	2.410,18	327.397,71	0,00	-12.010,21
Junio/2008	0,00	835.570,93	125,93	469.624,37	0,00	830,00	473.937,30	1.288,06	3.777,61	0,00	801.087,09	1,33%	331.462,72	2.091,42	333.554,14	0,00	-18.166,64
Julio/2008	0,00	835.570,93	144,00	469.768,36	0,00	830,00	470.968,45	5.208,84	3.702,18	0,00	807.029,26	1,34%	337.260,90	1.807,24	339.068,13	0,00	-23.680,63
Agosto/2008	0,00	835.570,93	86,14	469.854,50	0,00	830,00	472.261,71	2.596,33	3.669,83	0,00	814.588,68	1,35%	344.734,17	1.437,00	346.171,17	0,00	-30.783,66
Septiembre/2008	0,00	835.570,93	186,39	470.040,89	0,00	830,00	483.005,69	3.560,46	3.743,32	0,00	832.636,44	1,38%	362.595,55	551,33	363.146,89	-22.477,12	-25.282,26
Octubre/2008	0,00	835.570,93	148,31	470.189,20	0,00	830,00	492.142,92	2.896,95	3.644,18	0,00	848.314,80	[illegible]	373.740,13	0,00	373.740,13	0,00	-35.875,51
Noviembre/2008	0,00	835.570,93	45,08	470.234,28	0,00	830,00	491.079,67	722,31	3.571,10	0,00	851.544,96	[illegible]	373.775,97	0,00	373.775,97	0,00	-35.911,34
Diciembre/2008	0,00	835.570,93	48,02	470.282,31	0,00	830,00	489.561,67	-110,47	3.545,83	0,00	853.462,31	[illegible]	373.814,14	0,00	373.814,14	0,00	-35.949,52
Enero/2009	0,00	835.570,93	44,76	470.327,07	0,00	830,00	485.457,30	382,15	3.563,14	0,00	853.303,24	[illegible]	373.849,72	0,00	373.849,72	0,00	-35.985,10
Febrero/2009	0,00	835.570,93	63,52	470.390,59	0,00	830,00	478.580,81	3.072,21	3.496,72	0,00	852.995,67	[illegible]	373.900,21	0,00	373.900,21	0,00	-36.035,59
Marzo/2009	0,00	835.570,93	63,39	470.453,98	0,00	830,00	472.698,57	1.926,09	3.266,76	0,00	852.306,28	[illegible]	373.950,60	0,00	373.950,60	-35.985,09	-100,89
Abril/2009	0,00	835.570,93	34,59	470.488,57	0,00	830,00	461.145,91	5.461,85	3.284,80	0,00	849.500,28	[illegible]	373.978,10	0,00	373.978,10	0,00	-128,38
Mayo/2009	0,00	835.570,93	42,52	470.531,10	0,00	830,00	437.993,34	13.570,69	3.120,27	0,00	843.038,67	1,398%	372.507,57	75,22	372.582,79	0,00	1.266,93
Junio/2009	0,00	835.570,93	83,40	470.614,50	0,00	830,00	419.697,75	12.519,26	2.854,75	0,00	840.117,09	1,392%	369.502,60	228,78	369.731,38	0,00	4.118,34
Julio/2009	0,00	835.570,93	48,74	470.663,23	0,00	830,00	400.036,24	14.776,32	2.858,36	0,00	838.090,25	1,389%	367.427,02	334,50	367.761,52	0,00	6.088,20
Agosto/2009	0,00	835.570,93	28,71	470.691,95	0,00	830,00	373.605,36	20.506,70	2.513,27	0,00	834.679,35	1,383%	363.987,40	507,62	364.495,02	0,00	9.354,69
Septiembre/2009	0,00	835.570,93	17,30	470.709,25	0,00	830,00	357.740,53	10.630,03	2.701,67	0,00	832.146,22	1,379%	361.436,97	635,83	362.072,80	6.088,20	5.688,72
Octubre/2009	0,00	835.570,93	24,15	470.733,40	0,00	830,00	344.993,53	7.714,81	2.433,56	0,00	829.547,59	1,375%	358.814,19	767,93	359.582,12	0,00	8.179,40
Noviembre/2009	0,00	835.570,93	28,17	470.761,57	0,00	830,00	326.851,81	16.034,78	1.854,47	0,00	829.295,12	1,374%	358.533,55	783,08	359.316,63	0,00	8.444,89
Diciembre/2009	0,00	835.570,93	26,83	470.788,40	0,00	830,00	311.314,22	8.295,55	3.011,97	0,00	825.065,05	1,367%	354.276,65	996,99	355.273,64	0,00	12.487,88
Enero/2010	0,00	835.570,93	27,48	470.815,89	0,00	830,00	296.996,36	11.269,31	1.862,61	0,00	823.879,11	1,365%	353.063,22	1.058,75	354.121,97	0,00	13.639,54
Febrero/2010	0,00	835.570,93	15,86	470.831,75	0,00	830,00	290.661,91	1.133,89	1.896,40	0,00	820.574,95	1,359%	349.743,20	1.225,38	350.968,59	0,00	16.792,93
Marzo/2010	0,00	835.570,93	28,55	470.860,30	0,00	830,00	254.430,22	30.435,44	1.530,52	0,00	816.309,21	1,352%	345.448,91	1.441,23	346.890,15	13.639,54	7.231,83
Abril/2010	0,00	835.570,93	23,91	470.884,21	0,00	830,00	226.506,98	26.815,55	852,22	0,00	816.053,75	1,352%	345.169,53	1.456,15	346.625,69	0,00	7.496,28
Mayo/2010	0,00	835.570,93	17,53	470.901,74	0,00	830,00	223.563,01	6.849,99	1.343,62	0,00	821.303,39	1,360%	350.401,64	1.195,24	351.596,89	0,00	2.525,08
Junio/2010	0,00	835.570,93	45,92	470.947,66	0,00	830,00	194.136,94	17.375,17	936,99	0,00	810.189,48	1,342%	339.241,82	1.755,06	340.996,88	0,00	13.125,10
Julio/2010	0,00	835.570,93	25,77	470.973,43	0,00	830,00	172.571,17	17.728,49	1.105,90	0,00	807.458,10	1,337%	336.484,67	1.893,94	338.378,61	0,00	15.743,36
Agosto/2010	0,00	835.570,93	23,08	470.996,51	0,00	830,00	159.911,09	11.066,35	1.053,59	0,00	806.917,96	1,336%	335.921,45	1.923,02	337.844,47	0,00	16.277,50
Septiembre/2010	0,00	835.570,93	25,89	471.022,40	0,00	830,00	144.065,96	12.747,29	839,61	0,00	804.659,73	1,332%	333.637,32	2.038,25	335.675,58	15.743,36	2.703,03
Octubre/2010	0,00	835.570,93	31,43	471.053,84	0,00	830,00	130.901,00	8.151,81	436,19	0,00	800.082,77	1,325%	329.028,93	2.269,92	331.298,86	0,00	7.079,76
Noviembre/2010	0,00	835.570,93	0,00	471.053,84	0,00	830,00	100.232,00	20.984,63	367,27	0,00	790.765,67	1,309%	319.711,83	2.735,78	322.447,61	0,00	15.931,00
Diciembre/2010	0,00	835.570,93	0,00	471.053,84	0,00	830,00	59.145,31	39.218,98	356,26	0,00	789.254,22	1,307%	318.200,38	2.811,35	321.011,73	0,00	17.366,88
TOTAL	**835.570,93**	**835.570,93**	**471.053,84**	**471.053,84**	**830,00**	**830,00**	**59.145,31**	**587.031,85**	**143.077,06**	**0,00**	**789.254,22**	**1,31%**	**318.200,38**	**2.811,35**	**321.011,73**	**-338.378,61**	**17.366,88**

Tasa máxima	1,40%
Tasa Provisoria	0,78%
Prima fija no sujeta a devolución (UF)	150

4.- Contrato de Seguro por el período 01 de Agosto del 2003 al 31 de Julio del 2005. (ING Seguros de Vida S.A., póliza 38).

En conformidad a lo establecido en el DL.3.500, la Administradora desde el 1º de Agosto del 2003 al 31 de Julio del 2005 ha convenido los servicios de una Póliza de Seguros de Invalidez y Sobrevivencia con ING Seguros de Vida S.A. para el pago de las pensiones de Invalidez Transitorias de afiliados declarados inválidos totales o parciales, los aportes adicionales que correspondan como consecuencia de la muerte o de la declaración de invalidez definitiva en los casos contemplados en el Art. 54 del Decreto Ley Nº 3.500. La vigencia de este contrato es de 2 años, renovables por períodos iguales y sucesivos, siempre que ninguna de las partes manifieste su intención de ponerle término mediante el envío de una carta certificada dirigida a la otra, con una anticipación mínima de 90 (noventa) días a la fecha del respectivo vencimiento. En todo caso en cualquier momento, podrá ponerse término anticipado al presente contrato por mutuo acuerdo de las partes.
El resultado de la licitación fue publicada en el Diario "La Nación" los días 12, 13 y 18 de Septiembre del 2003.
Las condiciones más significativas del contrato suscrito con ING Seguros de Vida S.A., son las siguientes:

i) Prima de Seguro Provisoria

La Compañía cobrará mensualmente a la Administradora por concepto de primas provisorias un monto equivalente al 0,70% de las remuneraciones y rentas imponibles de los afiliados que hubieran cotizado en ese mes.

v) Prima de Seguro Máxima,

Primer subperíodo 01/08/2003 – 15/03/2004
Corresponderá al monto que resulte de aplicar la tasa máxima de 1,25% de las remuneraciones y rentas imponibles de los afiliados que coticen en Administradora de Fondos de Pensiones Planvital S.A
Segundo subperíodo 16/03/2004 – 31/07/2005
Corresponderá al monto que resulte de aplicar la tasa máxima de 1,30% de las remuneraciones y rentas imponibles de los afiliados que coticen en Administradora de Fondos de Pensiones Planvital S.A.

vi) Suma Fija

Primer subperíodo 01/08/2003 – 15/03/2004
La Administradora pagará mensualmente además, a ING Seguros de Vida S.A. una cantidad de UF 200 (doscientas unidades de fomento) durante la vigencia del contrato. Esta suma no está afecta a la devolución por Siniestralidad Favorable o Ajustes de Siniestralidad.
Segundo subperíodo 16/03/2004 – 31/07/2005
La Administradora pagará mensualmente además, a ING Seguros de Vida S.A. una cantidad de UF 250 (doscientas cincuenta unidades de fomento) durante la vigencia del contrato. Esta suma no está afecta a la devolución por Siniestralidad Favorable o Ajustes de Siniestralidad.

vii) Pago de Primas

Mensual vencida, a más tardar el día 20 (veinte) del mes siguiente al que la Administradora de Fondos de Pensiones recaude las cotizaciones.

viii)Premios y Castigos

Si la siniestralidad efectiva de este contrato resulta inferior a la prima provisoria, en términos acumulados semestralmente, la Compañía otorgará un premio por menor siniestralidad del cien por ciento de la diferencia entre la prima provisoria y la siniestralidad efectiva. En el caso que la siniestralidad sea mayor a la prima provisoria, en términos acumulados, la Administradora se obliga a pagar al Asegurador, la diferencia de prima hasta la siniestralidad efectiva, con un tope igual a la Prima máxima. Estas diferencias, se determinan cada seis meses, en los meses de enero y julio de cada año y se pagan el día 20 del mes subsiguiente (marzo y septiembre respectivamente).

ix) Finiquito Total y Definitivo

El día 31 de marzo del año 2010.

ADMINISTRADORA DE FONDOS DE PENSIONES PLANVITAL S.A.
NOTAS EXPLICATIVAS A LOS ESTADOS FINANCIEROS CONSOLIDADOS

Compañía de Seguros de Vida. **ING SEGUROS DE VIDA S.A.**

Vigencia del Contrato **1/8/2003 al 31/07/2005** **Póliza 38**

Período mes/año	Primas U.F.				Siniestralidad									Ajustes por Siniestralidad (UF)						Balance (UF)
	Máxima		Provisoria			Aportes Adicionales Pa		Pensiones		Contribuciones pagadas		Total	Tasa							
	Mensual	Acumulada	Mensual	Acumulada	Reservas Técnicas	Nº	Montos (UF)	Nº	Montos (UF)	Nº	Montos (UF)	Acumulado (UF)	%	Premios	Premios Pagados	Premios por Pagar	Participación Ingresos Financieros	Ingresos Financieros Pagados	Ingresos Financieros por Pagar	
Agosto/2003	15.321,46	15.321,46	8.580,02	8.580,02	17.489,00		0,00		0,00		0,00	17.489,00	1,43%	-8.908,98	0,00	-8.908,98	0,00	0,00	0,00	-8.908,98
Septiembre/2003	17.183,70	32.505,16	9.622,87	18.202,89	22.121,00		1.308,26		0,00		0,00	23.429,26	0,90%	-5.226,37	0,00	-5.226,37	0,00	0,00	0,00	-5.226,37
Octubre/2003	17.453,86	49.959,02	9.774,16	27.977,05	30.985,00		0,00		0,00		0,00	32.293,26	0,81%	-4.316,21	0,00	-4.316,21	0,00	0,00	0,00	-4.316,21
Noviembre/2003	18.398,63	68.357,64	10.303,23	38.280,28	44.171,00		1.397,56		167,51		0,00	47.044,33	0,86%	-8.764,05	0,00	-8.764,05	0,00	0,00	0,00	-8.764,05
Diciembre/2003	19.777,57	88.135,21	11.075,44	49.355,72	49.397,00		1.111,03		48,07		0,00	53.429,43	0,76%	-4.073,71	0,00	-4.073,71	0,00	0,00	0,00	-4.073,71
Enero/2004	19.070,71	107.205,93	10.679,60	60.035,32	55.073,00		0,00		48,07		0,00	59.153,50	0,69%	881,82	0,00	881,82	0,00	0,00	0,00	881,82
Febrero/2004	18.029,55	125.235,48	10.096,55	70.131,87	76.174,00		7.552,31		51,33		0,00	87.858,14	0,88%	-17.726,27	0,00	-17.726,27	0,00	0,00	0,00	-17.726,27
Marzo/2004	25.595,03	150.830,51	13.781,94	83.913,81	83.909,00		3.993,44		124,89		0,00	99.711,47	0,83%	-15.797,66	881,82	-16.679,48	0,00	0,00	0,00	-16.679,48
Abril/2004	32.203,12	183.033,63	17.340,14	101.253,95	92.691,00		2.175,69		61,23		0,00	110.730,39	0,77%	-9.476,44	0,00	-10.358,26	0,00	0,00	0,00	-10.358,26
Mayo/2004	28.607,80	211.641,43	15.404,20	116.658,15	107.060,00		4.739,83		301,00		0,00	130.140,22	0,78%	-13.482,07	0,00	-14.363,89	0,00	0,00	0,00	-14.363,89
Junio/2004	30.641,41	242.282,84	16.499,22	133.157,37	113.036,00		4.585,29		88,31		0,00	140.789,82	0,74%	-7.632,45	0,00	-8.514,27	0,00	0,00	0,00	-8.514,27
Julio/2004	30.983,87	273.266,71	16.683,62	149.840,99	122.966,00		9.307,10		674,39		0,00	160.701,31	0,75%	-10.860,32	0,00	-11.742,14	0,00	0,00	0,00	-11.742,14
Agosto/2004	27.376,57	300.643,28	14.741,23	164.582,22	84.044,00		6.290,27		687,35		0,00	128.756,93	0,55%	35.825,29	0,00	34.943,47	0,00	0,00	0,00	34.943,47
Septiembre/2004	29.248,07	329.891,34	15.748,96	180.331,18	94.259,00		7.216,19		595,96		0,00	146.784,08	0,57%	33.547,10	38.794,15	-6.128,87	0,00	0,00	0,00	-6.128,87
Octubre/2004	30.527,49	360.418,84	16.437,88	196.769,06	98.266,00		10.395,25		224,17		0,00	161.410,50	0,57%	35.358,56	0,00	-4.317,41	0,00	0,00	0,00	-4.317,41
Noviembre/2004	31.747,47	392.166,30	17.094,79	213.863,85	117.183,00		5.823,35		1.201,02		0,00	187.351,87	0,61%	26.511,98	0,00	-13.163,99	0,00	0,00	0,00	-13.163,99
Diciembre/2004	33.695,22	425.861,52	18.143,58	232.007,43	106.776,00		6.725,41		413,80		0,00	184.084,08	0,56%	47.923,35	0,00	8.247,38	0,00	0,00	0,00	8.247,38
Enero/2005	32.032,19	457.893,71	17.248,10	249.255,53	139.578,00		8.123,58		1.058,28		0,00	226.067,94	0,63%	23.187,59	0,00	-16.488,38	0,00	0,00	0,00	-16.488,38
Febrero/2005	34.539,79	492.433,50	18.598,35	267.853,88	136.817,00		5.701,00		742,65		0,00	229.750,59	0,60%	38.103,29	0,00	-1.572,68	0,00	0,00	0,00	-1.572,68
Marzo/2005	34.499,07	526.932,57	18.576,42	286.430,30	173.923,00		8.076,68		2.465,88		0,00	277.399,15	0,68%	9.031,15	-17.741,66	-12.903,16	0,00	0,00	0,00	-12.903,16
Abril/2005	32.574,97	559.507,54	17.540,37	303.970,67	216.111,00		10.877,15		4.460,11		0,00	334.924,41	0,77%	-30.953,74	0,00	-52.888,05	0,00	0,00	0,00	-52.888,05
Mayo/2005	31.374,78	590.882,32	16.894,11	320.864,78	224.686,00		9.781,75		1.059,36		0,00	354.340,52	0,77%	-33.475,74	0,00	-55.410,05	0,00	0,00	0,00	-55.410,05
Junio/2005	30.638,38	621.520,70	16.497,59	337.362,37	242.055,00		12.373,93		1.704,38		0,00	385.787,83	0,80%	-48.425,46	0,00	-70.359,77	0,00	0,00	0,00	-70.359,77
Julio/2005	32.661,16	654.181,86	17.586,78	354.949,15	277.185,00		10.729,54		1.238,35		0,00	432.885,72	0,85%	-77.936,57	0,00	-99.870,88	0,00	0,00	0,00	-99.870,88
Agosto/2005	11.929,17	666.111,03	6.423,40	361.372,55	235.819,00		8.046,77		1.229,01		0,00	400.795,50	0,78%	-45.846,35	0,00	-67.780,66	0,00	0,00	0,00	-67.780,66
Septiembre/2005	1.690,07	667.801,11	910,04	362.282,59	227.067,00		12.003,08		1.328,04		0,00	405.374,62	0,78%	-50.425,47	0,00	-72.359,78	0,00	0,00	0,00	-72.359,78
Octubre/2005	2.018,21	669.819,32	1.086,73	363.369,32	219.804,00		2.205,50		1.139,27		0,00	401.456,39	0,77%	-40.083,84	0,00	-62.018,15	0,00	0,00	0,00	-62.018,15
Noviembre/2005	1.307,50	671.126,82	704,04	364.073,36	210.990,00		61,37		2.200,90		0,00	394.904,66	0,76%	-32.622,07	0,00	-54.556,38	0,00	0,00	0,00	-54.556,38
Diciembre/2005	491,68	671.618,50	264,75	364.338,11	213.263,00		7.313,13		3.319,74		0,00	407.810,53	0,78%	-44.441,21	-18.960,18	-47.415,34	0,00	0,00	0,00	-47.415,34
Enero/2006	405,21	672.023,71	218,19	364.556,30	241.051,00		6.216,72		3.512,41		0,00	445.327,66	0,86%	-81.254,30	-82.497,48	-1.730,95	0,00	0,00	0,00	-1.730,95
Febrero/2006	472,42	672.496,13	254,38	364.810,68	241.463,00		463,75		3.017,07		0,00	449.220,48	0,86%	-84.882,37	0,00	-5.359,02	0,00	0,00	0,00	-5.359,02
Marzo/2006	263,27	672.759,40	141,76	364.952,44	241.871,00		6.573,14		2.303,87		0,00	458.505,49	0,88%	-93.949,19	-1.136,01	-13.289,83	0,00	0,00	0,00	-13.289,83
Abril/2006	5.213,91	677.973,31	2.807,49	367.759,93	248.106,00		4.478,29		2.205,42		0,00	471.424,20	0,90%	-106.613,52	0,00	-25.954,16	0,00	0,00	0,00	-25.954,16
Mayo/2006	344,02	678.317,33	185,24	367.945,17	261.721,00		893,25		2.225,44		0,00	488.157,89	0,93%	-123.205,45	0,00	-42.546,09	0,00	0,00	0,00	-42.546,09
Junio/2006	354,97	678.672,30	191,14	368.136,31	269.272,00		5.825,06		2.591,03		0,00	504.124,98	0,96%	-136.365,05	0,00	-55.705,69	0,00	0,00	0,00	-55.705,69
Julio/2006	258,42	678.930,72	139,15	368.275,46	266.463,00		625,85		2.197,90		0,00	504.139,73	0,96%	-136.194,56	0,00	-55.535,20	0,00	0,00	0,00	-55.535,20
Agosto/2006	745,49	679.676,22	401,42	368.676,88	362.446,00		410,39		17.887,66		0,00	618.420,78	1,17%	-250.284,47	0,00	-169.625,11	0,00	0,00	0,00	-169.625,11
Septiembre/2006	273,46	679.949,68	147,25	368.824,13	360.507,00		-147,07		2.893,47		0,00	619.228,18	1,18%	-250.952,72	-55.194,06	-115.099,30	0,00	0,00	0,00	-115.099,30
Octubre/2006	126,04	680.075,72	67,87	368.892,00	353.805,00		727,22		2.902,29		0,00	616.155,69	1,17%	-247.478,81	0,00	-111.625,39	0,00	0,00	0,00	-111.625,39
Noviembre/2006	361,33	680.437,05	194,56	369.086,56	348.388,00		1.119,94		2.875,25		0,00	614.733,88	1,17%	-245.909,75	0,00	-110.056,33	0,00	0,00	0,00	-110.056,33
Diciembre/2006	85,95	680.523,00	46,28	369.132,84	338.526,00		3.471,12		2.819,04		0,00	611.162,04	1,16%	-242.270,04	0,00	-106.416,62	0,00	0,00	0,00	-106.416,62
Enero/2007	220,48	680.743,48	118,72	369.251,56	333.184,00		2.831,02		2.873,96		0,00	611.525,02	1,16%	-242.438,46	0,00	-106.585,04	0,00	0,00	0,00	-106.585,04
Febrero/2007	129,33	680.872,81	69,64	369.321,20	326.241,00		3.997,63		2.730,78		0,00	611.310,43	1,16%	-242.177,59	0,00	-106.324,17	0,00	0,00	0,00	-106.324,17
Marzo/2007	120,10	680.992,91	64,67	369.385,87	321.068,00		2.746,78		2.746,78		0,00	611.997,80	1,16%	-242.177,54	-106.420,04	-472,78	0,00	0,00	0,00	-472,78
Abril/2007	97,65	681.090,56	52,58	369.438,45	307.339,00		8.242,32		2.680,91		0,00	608.822,03	1,15%	-239.500,83	0,00	2.772,63	0,00	0,00	0,00	2.772,63
Mayo/2007	337,72	681.428,28	181,85	369.620,30	293.315,00		12.110,81		2.651,99		0,00	609.560,83	1,15%	-240.174,96	0,00	2.098,50	0,00	0,00	0,00	2.098,50
Junio/2007	68,70	681.496,98	36,99	369.657,29	280.394,00		6.051,40		2.515,23		0,00	605.206,46	1,15%	-235.768,01	0,00	6.505,45	0,00	0,00	0,00	6.505,45
Julio/2007	262,53	681.759,50	141,36	369.798,65	280.165,89		3.029,97		2.439,09		0,00	610.447,41	1,16%	-240.827,11	0,00	1.446,35	0,00	0,00	0,00	1.446,35
Agosto/2007	198,10	681.957,60	106,67	369.905,32	259.640,00		19.544,63		2.183,75		0,00	611.649,90	1,16%	-241.992,61	0,00	280,85	0,00	0,00	0,00	280,85
Septiembre/2007	63,22	682.020,82	34,04	369.939,36	251.426,00		5.521,80		2.094,94		24,93	611.077,57	1,16%	-241.278,92	1.446,24	-451,70	0,00	0,00	0,00	-451,70
Octubre/2007	89,29	682.110,11	48,08	369.987,44	237.534,00		10.248,73		2.006,36		0,00	609.440,66	1,15%	-239.535,34	0,00	1.291,88	0,00	0,00	0,00	1.291,88
Noviembre/2007	90,45	682.200,57	48,71	370.036,15	229.460,00		11.598,14		1.890,31		0,00	614.845,12	1,16%	-244.905,76	0,00	-4.078,54	0,00	0,00	0,00	-4.078,54
Diciembre/2007	80,87	682.281,44	43,55	370.079,69	210.660,00		20.558,62		1.738,07		65,50	618.407,31	1,17%	-248.419,87	0,00	-7.592,65	0,00	0,00	0,00	-7.592,65
Enero/2008	47,47	682.328,91	25,56	370.105,25	206.246,00		9.206,11		1.649,99		0,00	624.849,41	1,18%	-254.813,26	0,00	-13.986,04	0,00	0,00	0,00	-13.986,04
Febrero/2008	42,94	682.371,85	23,12	370.128,37	190.233,00		10.896,10		1.352,10		0,00	621.084,61	1,17%	-251.004,91	0,00	-10.177,69	0,00	0,00	0,00	-10.177,69
Marzo/2008	63,16	682.435,01	34,01	370.162,38	178.831,00		10.980,64		1.326,41		0,36	621.990,02	1,18%	-251.884,76	-13.916,93	2.859,39	0,00	0,00	0,00	2.859,39
Abril/2008	75,77	682.510,78	40,80	370.203,18	154.610,00		18.785,26		1.214,99		20,72	617.789,99	1,17%	-247.661,61	0,00	7.082,54	0,00	0,00	0,00	7.082,54
Mayo/2008	99,30	682.610,08	53,47	370.256,65	151.206,00		4.662,19		1.026,27		0,00	620.074,45	1,17%	-249.912,06	0,00	4.832,09	0,00	0,00	0,00	4.832,09
Junio/2008	61,77	682.671,85	33,26	370.289,91	132.967,00		16.507,83		1.059,76		0,00	619.403,04	1,17%	-249.199,85	0,00	5.544,30	0,00	0,00	0,00	5.544,30
Julio/2008	49,49	682.721,34	26,65	370.316,56	116.034,00		13.494,98		887,69		0,00	616.852,71	1,17%	-246.596,05	0,00	8.148,10	0,00	0,00	0,00	8.148,10
Agosto/2008	45,18	682.766,53	24,33	370.340,89	106.047,00		9.946,54		806,88		71,86	617.690,99	1,17%	-247.461,07	0,00	7.343,08	0,00	0,00	0,00	7.343,08
Septiembre/2008	105,19	682.871,71	56,64	370.397,53	83.962,00		23.819,21		752,78		0,00	620.177,98	1,17%	-249.861,41	8.148,10	-3.265,36	0,00	0,00	0,00	-3.265,36
Octubre/2008	107,25	682.978,97	57,75	370.455,29	75.336,00		9.380,28		498,85		0,00	621.431,11	1,17%	-251.090,21	0,00	-4.494,16	0,00	0,00	0,00	-4.494,16
Noviembre/2008	27,02	683.005,99	14,55	370.469,84	66.812,00		6.852,61		343,80		0,00	620.103,52	1,17%	-249.705,98	0,00	-3.109,93	0,00	0,00	0,00	-3.109,93
Diciembre/2008	36,64	683.042,63	19,73	370.489,57	60.494,00		5.907,21		328,80		0,00	620.021,53	1,17%	-249.566,24	0,00	-2.970,19	0,00	0,00	0,00	-2.970,19
Enero/2009	20,54	683.063,17	11,06	370.500,62	49.447,00		8.247,22		214,68		0,00	617.436,43	1,17%	-246.966,59	0,00	-370,54	0,00	0,00	0,00	-370,54
Febrero/2009	39,71	683.102,87	21,38	370.522,00	47.672,00		1.448,32		162,56		0,00	617.272,31	1,17%	-246.782,74	0,00	-186,69	0,00	0,00	0,00	-186,69
Marzo/2009	42,96	683.145,83	23,13	370.545,13	45.599,18		2.113,63		128,70		0,00	617.441,82	1,17%	-246.941,19	-370,54	25,40	0,00	0,00	0,00	25,40
Abril/2009	20,41	683.166,24	10,99	370.556,12	41.427,00		1.741,95		89,72		0,00	615.101,31	1,16%	-244.579,30	0,00	2.387,29	0,00	0,00	0,00	2.387,29
Mayo/2009	36,90	683.203,14	19,87	370.575,99	32.388,00		7.423,34		68,34		40,07	613.594,06	1,16%	-243.048,92	0,00	3.917,67	0,00	0,00	0,00	3.917,67
Junio/2009	56,29	683.259,43	30,31	370.606,30	30.491,00		1.180,03		65,80		0,00	612.942,89	1,16%	-242.386,76	0,00	4.579,83	0,00	0,00	0,00	4.579,83
Julio/2009	41,53	683.300,96	22,36	370.628,66	27.238,00		1.937,92		43,20		0,00	611.671,01	1,16%	-241.095,01	0,00	5.871,58	0,00	0,00	0,00	5.871,58
Agosto/2009	24,94	683.325,90	13,43	370.642,09	20.450,00		5.583,54		35,73		0,00	610.502,28	1,15%	-239.895,97	0,00	7.070,62	0,00	0,00	0,00	7.070,62
Septiembre/2009	24,50	683.350,39	13,19	370.655,28	16.374,00		2.045,13		33,35		12,97	608.517,73	1,15%	-237.889,06	5.871,58	3.205,95	0,00	0,00	0,00	3.205,95
Octubre/2009	26,59	683.376,99	14,32	370.669,60	13.426,00		2.624,89		21,18		61,32	608.277,12	1,15%	-237.635,02	0,00	3.459,99	0,00	0,00	0,00	3.459,99
Noviembre/2009	22,14	683.399,13	11,92	370.681,52	13.211,00		284,46		21,18		0,00	608.367,76	1,15%	-237.712,47	0,00	3.382,54	0,00	0,00	0,00	3.382,54
Diciembre/2009	33,28	683.432,41	17,92	370.699,44	12.659,00		134,49		12,56		7,69	607.970,50	1,15%	-237.300,89	0,00	3.794,12	0,00	0,00	0,00	3.794,12
Enero/2010	0,00	683.432,41	0,00	370.699,44	10.610,00		1.837,24		-2,71		0,00	607.756,03	1,15%	-237.074,56	0,00	4.020,51	0,00	0,00	0,00	4.020,51
Febrero/2010	0,00	683.432,41	0,00	370.699,44	10.601,00		0,00		0,00		0,00	607.747,03	1,15%	-237.047,58	0,00	4.047,43	0,00	0,00	0,00	4.047,43
Marzo/2010	0,00	683.432,41	0,00	370.699,44	10.470,00		0,00		0,00		0,00	607.616,03	1,15%	-236.916,58	0,00	4.178,43	0,00	0,00	0,00	4.178,43
Abril/2010	0,00	683.432,41	0,00	370.699,44	10.441,00		0,00		0,00		0,00	607.587,03	1,15%	-236.887,58	0,00	4.207,43	0,00	0,00	0,00	4.207,43
Mayo/2010	0,00	683.432,41	0,00	370.699,44	1.422,00		7.118,97		0,00		0,00	605.687,00	1,14%	-234.987,55	4.047,43	2.060,03	0,00	0,00	0,00	2.060,03
Junio/2010	0,00	683.432,41	0,00	370.699,44	1.300,00		82,53		0,00		0,00	605.647,53	1,14%	-234.948,14	0,00	2.099,44	0,00	0,00	0,00	2.099,44
Julio/2010	0,00	683.432,41	0,00	370.699,44	1.249,00		0,00		0,00		0,00	605.596,53	1,14%	-234.897,08	0,00	2.150,50	0,00	0,00	0,00	2.150,50
Agosto/2010	0,00	683.432,41	0,00	370.699,44	1.261,00		0,00		0,00		0,00	605.608,53	1,14%	-234.909,08	0,00	2.138,50	0,00	0,00	0,00	2.138,50
Septiembre/2010	0,00	683.432,41	0,00	370.699,44	1.214,00		0,00		0,00		0,00	605.561,53	1,14%	-234.862,08	2.150,50	35,00	0,00	0,00	0,00	35,00
Octubre/2010	0,00	683.432,41	0,00	370.699,44	1.182,00		0,00		0,00		0,00	605.529,53	1,14%	-234.830,08	0,00	67,00	0,00	0,00	0,00	67,00
Noviembre/2010	0,00	683.432,41	0,00	370.699,44	355,00		737,45		0,00		0,00	605.439,98	1,14%	-234.740,53	0,00	156,55	0,00	0,00	0,00	156,55
Diciembre/2010	0,00	683.432,41	0,00	370.699,44	350,00		0,00		0,00		0,00	605.434,98	1,14%	-234.735,53	0,00	161,55	0,00	0,00	0,00	161,55
TOTAL	**683.432,41**	**683.432,41**	**370.699,44**	**370.699,44**	**350,00**		**490.020,87**		**114.758,68**		**305,42**	**605.434,98**	**0,01**	**-234.735,53**	**-234.897,08**	**161,55**	**0,00**	**0,00**	**0,00**	**161,55**

	hasta 15/03/04	desde 16/03/04
Tasa máxima	1,25%	1,30%
Tasa Provisoria	0,70%	0,70%
Prima fija no sujeta a devolución (U	200	250

5.- Contrato de Seguro por el período 01 de Agosto del 2001 al 31 de Julio del 2003. (Renta Nacional Cía. de Seguros de Vida S.A., Póliza 1155).

En conformidad a lo establecido en el DL.3.500, la Administradora desde el 1º de Agosto del 2001 al 31 de Julio del 2003 ha convenido los servicios de una Póliza de Seguros de Invalidez y Sobrevivencia con Renta Nacional Compañía de Seguros de Vida S.A. para el pago de las pensiones de Invalidez Transitorias de afiliados declarados inválidos totales o parciales, los aportes adicionales que correspondan como consecuencia de la muerte o de la declaración de invalidez definitiva en los casos contemplados en el Art. 54 del Decreto Ley Nº 3500. La vigencia de este contrato es de 2 años, renovables por períodos iguales y sucesivos, siempre que ninguna de las partes manifieste su intención de ponerle término mediante el envío de una carta certificada dirigida a la otra, con una anticipación mínima de 90 (noventa) días a la fecha del respectivo vencimiento. En todo caso en cualquier momento, podrá ponerse término anticipado al presente contrato por mutuo acuerdo de las partes.

El resultado de la licitación fue publicada en el Diario "La Nación" los días 6, 9 y 10 de Julio del 2001.
Las condiciones más significativas del contrato suscrito con Renta Nacional Compañía de Seguros de Vida S.A., son las siguientes:

i) Prima de Seguro Provisoria

La Compañía cobrará mensualmente a la Administradora por concepto de primas provisorias un monto equivalente al 0,795% de las remuneraciones y rentas imponibles de los afiliados que hubieran cotizado en ese mes.

ii) Prima de Seguro Máxima

Corresponderá al monto que resulte de aplicar la tasa máxima de 1,15% de las remuneraciones y rentas imponibles de los afiliados que coticen en Administradora de Fondos de Pensiones Planvital S.A.

iii) Suma Fija

La Administradora pagará mensualmente además, a la Compañía de Seguros de Vida Renta Nacional una cantidad de UF 500 (quinientas unidades de fomento) durante la vigencia del contrato. Esta suma no está afecta a la devolución por Siniestralidad Favorable o Ajustes de Siniestralidad.

iv) Pago de Primas

Mensual vencida, a más tardar el día 20 (veinte) del mes siguiente al que la Administradora de Fondos de Pensiones recaude las cotizaciones.

v) Premios y Castigos

Si la siniestralidad efectiva de este contrato resulta inferior a la prima provisoria, en términos acumulados, la Compañía otorgará un premio por menor siniestralidad del cien por ciento de la diferencia entre la prima provisoria y la siniestralidad efectiva. En el caso que la siniestralidad sea mayor a la prima provisoria, en términos acumulados, la Administradora se obliga a pagar al Asegurador, la diferencia de prima hasta la siniestralidad efectiva, con un tope igual a la Prima máxima. Estas diferencias, se liquidan los días 30 del mes siguiente.

vi) Finiquito Total y Definitivo

Después de 42 (cuarenta y dos) meses de terminado el plazo del seguro y en una fecha a convenir por las partes, se realizará un cálculo de premios y ajustes acumulados definitivo de éste, devolviéndose los excedentes totales o enterándose los saldos no cubiertos y además se procederá al finiquito total o definitivo del presente contrato.

ADMINISTRADORA DE FONDOS DE PENSIONES PLANVITAL S.A.
NOTAS EXPLICATIVAS A LOS ESTADOS FINANCIEROS CONSOLIDADOS

Compañía de Seguros de Vida. RENTA NACIONAL COMPAÑÍA DE SEGUROS DE VIDA S.A.
Vigencia del Contrato 01/08/2001 al 31/07/2003 Póliza 1155

Período mes/año	Primas (UF)				Siniestralidad								Ajustes por Siniestralidad (UF)						Balance (UF)
	Máxima		Provisoria			Aportes Adicionales Pagados		Pensiones Transitorias		Contribuciones		Total							
	Mensual	Acumulada	Mensual	Acumulada	Reservas Técnicas	Nº	Montos (UF)	Nº	Montos (UF)	Nº	Montos (UF)	Acumulado (UF)	Tasa %	Premios	Premios Pagados	Premios por Pagar	Participación Ingresos Financieros	Ingresos Financieros Pagados	Ingresos Financieros por Pagar	
Agosto/2001	13.226,07	13.226,07	9.143,24	9.143,24	734,16		0,00		0,00		0,00	734,16	0,06%	8.409,08	0,00	8.409,08	0,00	0,00	0,00	8.409,08
Septiembre/2001	15.561,48	28.787,55	10.757,72	19.900,96	7.313,44		0,00		0,00		0,00	7.313,44	0,29%	12.587,52	0,00	12.587,52	0,00	0,00	0,00	12.587,52
Octubre/2001	15.668,21	44.455,76	10.831,50	30.732,46	12.017,16		1.452,26		0,00		0,00	13.469,42	0,35%	17.263,04	0,00	17.263,04	0,00	0,00	0,00	17.263,04
Noviembre/2001	15.887,95	60.343,71	10.983,41	41.715,87	21.025,51		1.227,54		1,28		0,00	23.706,59	0,45%	18.009,28	12.587,52	5.421,76	0,00	0,00	0,00	5.421,76
Diciembre/2001	17.975,73	78.319,44	12.426,70	54.142,57	34.025,87		2.296,84		178,37		0,00	39.182,16	0,58%	14.960,41	0,00	2.372,89	0,00	0,00	0,00	2.372,89
Enero/2002	16.409,01	94.728,45	11.343,62	65.486,19	48.770,36		3.078,98		254,93		0,00	57.260,56	0,70%	8.225,63	5.421,76	-9.783,65	0,00	0,00	0,00	-9.783,65
Febrero/2002	17.601,32	112.329,77	12.167,87	77.654,06	67.921,22		1.107,86		155,94		0,00	67.675,22	0,69%	9.978,84	-2.302,64	-5.727,80	0,00	0,00	0,00	-5.727,80
Marzo/2002	17.183,50	129.513,27	11.879,03	89.533,09	72.686,13		1.089,57		138,98		0,00	83.668,68	0,74%	5.864,41	-3.740,50	-6.101,73	0,00	0,00	0,00	-6.101,73
Abril/2002	17.416,73	146.930,00	12.040,26	101.573,35	88.048,97		4.248,01		325,31		0,00	103.604,84	0,81%	-2.031,49	-1.987,30	-12.010,33	0,00	0,00	0,00	-12.010,33
Mayo/2002	16.353,16	163.283,16	11.305,01	112.878,36	81.594,80		3.082,78		380,64		0,00	100.614,09	0,71%	12.264,27	-4.114,41	6.399,84	0,00	0,00	0,00	6.399,84
Junio/2002	17.175,03	180.458,19	11.873,17	124.751,53	79.282,64		3.083,03		275,91		0,00	101.660,97	0,65%	23.090,66	0,00	17.226,23	0,00	0,00	0,00	17.226,23
Julio/2002	18.087,59	198.545,78	12.504,03	137.255,56	78.949,67		6.296,22		329,63		0,00	107.953,75	0,63%	29.301,81	-7.895,13	31.332,51	0,00	0,00	0,00	31.332,51
Agosto/2002	17.615,77	216.161,55	12.177,86	149.433,42	90.378,58		1.570,26		506,84		0,00	121.459,76	0,65%	27.973,66	14.294,97	15.709,39	0,00	0,00	0,00	15.709,39
Septiembre/2002	16.983,40	233.144,95	11.740,70	161.174,12	89.703,35		3.584,43		573,02		0,00	124.941,98	0,62%	36.232,14	10.826,39	13.141,48	0,00	0,00	0,00	13.141,48
Octubre/2002	15.598,06	248.743,02	10.783,01	171.957,13	83.968,11		2.838,01		727,46		0,00	122.772,21	0,57%	49.184,92	6.211,62	19.882,64	0,00	0,00	0,00	19.882,64
Noviembre/2002	15.972,04	264.715,06	11.041,54	182.998,67	94.043,41		2.539,37		431,23		0,00	135.818,15	0,59%	47.180,56	-1.328,15	19.206,43	0,00	0,00	0,00	19.206,43
Diciembre/2002	16.669,32	281.384,37	11.523,57	194.522,24	103.396,38		1.111,87		2.050,72		0,00	148.333,67	0,61%	46.188,57	8.258,48	9.955,96	0,00	0,00	0,00	9.955,96
Enero/2003	15.047,90	296.432,27	10.402,68	204.924,92	114.934,60		77,38		717,83		0,00	160.667,10	0,62%	44.257,82	12.952,78	-4.927,57	0,00	0,00	0,00	-4.927,57
Febrero/2003	17.388,64	313.820,91	12.020,84	216.945,76	124.912,33		5.683,56		566,24		0,00	176.894,63	0,65%	40.051,13	-2.004,36	-7.129,90	0,00	0,00	0,00	-7.129,90
Marzo/2003	17.193,43	331.014,34	11.885,89	228.831,65	152.008,91		4.300,14		1.450,60		0,00	209.741,95	0,73%	19.089,70	-992,78	-27.098,55	0,00	0,00	0,00	-27.098,55
Abril/2003	18.723,32	349.737,65	12.943,51	241.775,16	147.003,24		1.182,41		2.534,76		0,00	208.453,45	0,69%	33.321,71	-1.929,96	-10.936,58	0,00	0,00	0,00	-10.936,58
Mayo/2003	16.782,10	366.519,75	11.601,54	253.376,70	149.538,15		3.738,38		1.402,86		0,00	216.129,60	0,68%	37.247,10	-4.206,69	-2.804,50	0,00	0,00	0,00	-2.804,50
Junio/2003	17.188,44	383.708,19	11.882,44	265.259,14	160.479,34		5.193,78		1.145,77		0,00	233.410,34	0,70%	31.848,80	0,00	-8.202,80	0,00	0,00	0,00	-8.202,80
Julio/2003	17.109,34	400.817,53	11.827,76	277.086,90	181.464,69		3.869,45		1.140,39		0,98	259.406,51	0,74%	17.680,39	0,00	-22.371,21	0,00	0,00	0,00	-22.371,21
Agosto/2003	3.805,53	404.623,06	2.630,78	279.717,68	187.130,15		8.822,32		2.469,09		0,00	276.363,38	0,79%	3.354,30	-2.804,06	-33.893,24	0,00	0,00	0,00	-33.893,24
Septiembre/2003	1.359,10	405.982,16	939,55	280.657,23	170.096,87		5.750,52		1.203,98		0,00	266.284,60	0,75%	14.372,63	0,00	-22.874,91	0,00	0,00	0,00	-22.874,91
Octubre/2003	1.516,44	407.498,59	1.048,32	281.705,55	170.398,13		4.287,07		1.792,58		0,00	272.665,51	0,77%	9.040,04	-5.398,27	-22.809,23	0,00	0,00	0,00	-22.809,23
Noviembre/2003	754,47	408.253,07	521,57	282.227,12	179.899,51		2.316,67		2.450,45		0,00	286.934,01	0,81%	-4.706,89	0,00	-36.556,16	0,00	0,00	0,00	-36.556,16
Diciembre/2003	374,18	408.627,24	258,67	282.485,79	169.534,79		642,56		2.146,17		0,00	279.358,02	0,79%	3.127,77	-4.722,81	-23.998,69	0,00	0,00	0,00	-23.998,69
Enero/2004	253,01	408.880,26	174,91	282.660,70	170.241,15		1.016,56		1.016,56		0,00	282.097,50	0,79%	563,20	-8.295,46	-18.267,80	0,00	0,00	0,00	-18.267,80
Febrero/2004	254,03	409.134,28	175,61	282.836,31	175.785,95		805,27		1.308,24		0,00	289.755,81	0,81%	-6.919,50	-4.722,80	-21.027,70	0,00	0,00	0,00	-21.027,70
Marzo/2004	175,62	409.309,91	121,41	282.957,72	183.364,90		0,00		0,00		0,00	297.334,66	0,84%	-14.376,94	0,00	-28.485,14	0,00	0,00	0,00	-28.485,14
Abril/2004	175,39	409.485,30	121,25	283.078,97	186.807,95		0,00		0,00		0,00	300.777,81	0,84%	-17.698,84	0,00	-31.807,04	0,00	0,00	0,00	-31.807,04
Mayo/2004	169,72	409.655,03	117,33	283.196,30	186.782,89		0,00		0,00		0,00	300.782,75	0,84%	-17.556,45	0,00	-31.664,65	0,00	0,00	0,00	-31.664,65
Junio/2004	163,10	409.818,12	112,75	283.309,05	173.450,93		4.353,57		3.815,85		0,00	295.590,21	0,83%	-12.281,16	-13.108,08	-13.281,28	0,00	0,00	0,00	-13.281,28
Julio/2004	182,26	410.000,39	126,00	283.435,05	171.207,69		1.804,08		3.906,64		0,00	299.057,69	0,84%	-15.622,64	-8.322,39	-8.300,37	0,00	0,00	0,00	-8.300,37
Agosto/2004	204,25	410.204,64	141,20	283.576,25	170.509,91		4.799,35		1.537,55		0,00	304.696,81	0,85%	-21.120,56	0,00	-13.798,29	0,00	0,00	0,00	-13.798,29
Septiembre/2004	59,58	410.264,22	41,19	283.617,44	170.175,19		409,84		1.129,50		0,00	305.901,43	0,86%	-10.376,57	-10.376,57	-4.585,15	0,00	0,00	0,00	-4.585,15
Octubre/2004	68,84	410.333,06	47,59	283.665,03	179.829,64		0,00		1.291,46		12,08	316.859,42	0,89%	-33.194,39	0,00	-15.495,55	0,00	0,00	0,00	-15.495,55
Noviembre/2004	86,07	410.419,13	59,50	283.724,53	178.753,14		702,83		1.021,56		0,00	317.507,31	0,89%	-33.782,78	-5.497,16	-10.586,78	0,00	0,00	0,00	-10.586,78
Diciembre/2004	196,80	410.615,93	136,05	283.860,58	178.415,55		6.175,92		3.077,18		0,00	326.422,82	0,91%	-42.562,24	-11.775,51	-7.590,73	0,00	0,00	0,00	-7.590,73
Enero/2005	64,30	410.680,23	44,45	283.905,03	191.221,71		736,20		2.613,16		0,00	342.578,34	0,96%	-58.673,31	0,00	-23.701,80	0,00	0,00	0,00	-23.701,80
Febrero/2005	105,53	410.785,76	72,95	283.977,98	183.378,24		12.387,51		1.226,95		132,31	348.480,87	0,98%	-64.502,89	-805,41	-28.725,97	0,00	0,00	0,00	-28.725,97
Marzo/2005	87,88	410.873,63	60,75	284.038,73	176.435,79		17.731,93		5.594,91		0,00	364.865,26	1,02%	-80.826,53	0,00	-45.049,61	0,00	0,00	0,00	-45.049,61
Abril/2005	79,23	410.952,86	54,77	284.093,50	201.244,22		5.063,50		12.293,92		0,00	407.031,11	1,14%	-122.937,61	0,00	-87.160,69	0,00	0,00	0,00	-87.160,69
Mayo/2005	95,30	411.048,16	65,88	284.159,38	183.029,00		15.377,88		2.786,14		0,00	406.979,91	1,14%	-122.820,53	0,00	-87.043,61	0,00	0,00	0,00	-87.043,61
Junio/2005	22,25	411.070,41	15,38	284.174,76	189.218,00		8.758,13		4.218,46		31,13	426.176,63	1,19%	-45.182,84	-45.182,84	-45.935,89	0,00	0,00	0,00	-45.935,89
Julio/2005	138,36	411.208,77	95,65	284.270,41	185.181,62		3.447,37		1.528,08		0,00	427.115,70	1,19%	-126.938,36	0,00	-45.978,60	0,00	0,00	0,00	-45.978,60
Agosto/2005	124,21	411.332,98	85,87	284.356,28	183.522,11		221,48		1.182,34		24,36	426.884,37	1,19%	-126.976,70	0,00	-46.016,94	0,00	0,00	0,00	-46.016,94
Septiembre/2005	97,51	411.430,49	67,41	284.423,69	201.795,53		1.141,61		4.760,80		0,00	451.060,20	1,26%	-127.006,80	0,00	-46.047,04	0,00	0,00	0,00	-46.047,04
Octubre/2005	162,39	411.592,88	112,26	284.535,95	191.510,82		25.778,79		3.827,27		0,00	470.381,55	1,31%	-127.056,93	0,00	-46.097,17	0,00	0,00	0,00	-46.097,17
Noviembre/2005	49,11	411.641,99	33,95	284.569,90	193.735,31		16.937,67		1.710,97		136,53	491.391,21	1,37%	-127.072,09	0,00	-46.112,33	0,00	0,00	0,00	-46.112,33
Diciembre/2005	96,08	411.738,07	66,42	284.636,32	195.793,03		14.042,34		880,54		13,73	508.385,54	1,42%	-127.101,75	0,00	-46.141,99	0,00	0,00	0,00	-46.141,99
Enero/2006	80,18	411.818,25	55,43	284.691,75	164.300,30		6.967,75		1.469,54		405,98	485.736,08	1,36%	-127.126,50	-33.426,00	-12.740,74	0,00	0,00	0,00	-12.740,74
Febrero/2006	67,44	411.885,69	46,62	284.738,37	149.085,64		15.175,63		1.720,25		15,20	487.432,50	1,36%	-127.147,32	-12.490,05	-271,51	0,00	0,00	0,00	-271,51
Marzo/2006	41,63	411.927,32	28,78	284.767,15	137.065,32		17.062,57		593,96		0,00	493.088,71	1,36%	-127.160,17	0,00	-284,36	0,00	0,00	0,00	-284,36
Abril/2006	110,01	412.037,33	76,05	284.843,20	131.615,84		6.015,60		1.160,26		7,69	494.802,78	1,38%	-127.194,13	0,00	-318,32	0,00	0,00	0,00	-318,32
Mayo/2006	62,75	412.100,08	43,38	284.886,58	119.865,71		11.628,05		733,83		0,00	495.414,53	1,38%	-127.213,50	0,00	-337,69	0,00	0,00	0,00	-337,69
Junio/2006	128,01	412.228,13	88,52	284.975,10	100.925,45		14.825,60		511,81		0,00	491.811,68	1,37%	-127.253,03	0,00	-377,22	0,00	0,00	0,00	-377,22
Julio/2006	22,19	412.250,32	15,32	284.990,42	85.357,57		16.398,25		508,92		0,00	493.150,97	1,38%	-127.259,87	0,00	-384,06	0,00	0,00	0,00	-384,06
Agosto/2006	95,38	412.345,68	65,94	285.056,36	79.445,83		6.616,29		581,86		148,22	494.585,60	1,38%	-127.289,32	0,00	-413,51	0,00	0,00	0,00	-413,51
Septiembre/2006	45,20	412.390,88	31,25	285.087,61	70.551,31		9.883,17		584,44		0,00	496.158,69	1,38%	-127.303,27	0,00	-427,46	0,00	0,00	0,00	-427,46
Octubre/2006	45,94	412.436,82	31,76	285.119,37	51.757,96		17.930,83		715,09		0,00	496.011,26	1,38%	-127.317,45	0,00	-441,64	0,00	0,00	0,00	-441,64
Noviembre/2006	147,76	412.584,59	102,15	285.221,52	44.340,18		3.796,73		-180,52		62,73	492.272,42	1,37%	-127.363,07	0,00	-487,26	0,00	0,00	0,00	-487,26
Diciembre/2006	21,47	412.606,06	14,84	285.236,36	35.636,48		5.587,33		309,59		0,00	489.465,64	1,36%	-127.369,70	0,00	-493,89	0,00	0,00	0,00	-493,89
Enero/2007	126,47	412.732,53	87,43	285.323,79	29.494,35		7.372,53		407,84		0,00	491.103,88	1,37%	-127.408,74	-494,12	-38,81	0,00	0,00	0,00	-38,81
Febrero/2007	42,72	412.775,24	29,53	285.353,32	29.267,66		256,29		196,44		0,00	491.329,92	1,37%	-127.421,92	0,00	-51,99	0,00	0,00	0,00	-51,99
Marzo/2007	38,03	412.813,27	26,29	285.379,61	22.868,96		4.944,99		266,04		9,71	490.151,96	1,37%	-127.433,66	0,00	-63,73	0,00	0,00	0,00	-63,73
Abril/2007	35,76	412.849,03	24,72	285.404,33	22.065,61		687,12		78,28		0,00	490.114,61	1,37%	-127.444,70	0,00	-74,77	0,00	0,00	0,00	-74,77
Mayo/2007	91,42	412.940,45	63,2	285.467,53	19.254,99		2.925,56		66,44		0,00	490.295,99	1,37%	-127.472,92	0,00	-102,99	0,00	0,00	0,00	-102,99
Junio/2007	23,16	412.963,61	16,01	285.483,54	18.967,83		200,09		30,12		0,00	490.239,04	1,37%	-127.480,07	0,00	-110,14	0,00	0,00	0,00	-110,14
Julio/2007	89,19	413.052,81	61,66	285.545,20	18.093,10		718,38		0,00		0,00	490.082,69	1,36%	-127.507,61	0,00	-137,68	0,00	0,00	0,00	-137,68
Agosto/2007	30,02	413.082,82	20,75	285.565,95	5.953,30		9.900,02		843,66		0,00	488.686,57	1,36%	-127.516,87	0,00	-146,94	0,00	0,00	0,00	-146,94
Septiembre/2007	4,18	413.087,00	2,89	285.568,84	5.945,46		0,00		412,99		0,00	489.091,72	1,36%	-127.518,16	0,00	-148,23	0,00	0,00	0,00	-148,23
Octubre/2007	13,77	413.100,77	9,52	285.578,36	2.857,90		3.859,46		230,49		0,00	490.094,11	1,36%	-127.522,41	0,00	-152,48	0,00	0,00	0,00	-152,48
Noviembre/2007	13,42	413.114,20	9,28	285.587,64	2.484,40		337,53		73,91		0,00	490.132,05	1,36%	-127.526,56	0,00	-156,63	0,00	0,00	0,00	-156,63
Diciembre/2007	20,74	413.134,94	14,34	285.601,98	2.365,43		122,91		16,06		0,00	490.152,05	1,36%	-127.532,96	0,00	-163,03	0,00	0,00	0,00	-163,03
Enero/2008	2,99	413.137,93	2,07	285.604,05	2.363,13		0,00		0,00		0,00	490.149,75	1,36%	-127.533,88	0,00	-163,95	0,00	0,00	0,00	-163,95
Febrero/2008	3,96	413.141,90	2,74	285.606,79	2.360,82		0,00		0,00		0,00	490.147,44	1,36%	-127.535,11	0,00	-165,18	0,00	0,00	0,00	-165,18
Marzo/2008	17,53	413.159,43	12,12	285.618,91	0,00		1.790,58		0,00		0,00	489.577,20	1,36%	-127.540,52	-156,63	-13,96	0,00	0,00	0,00	-13,96
Abril/2008	9,62	413.169,05	6,65	285.625,56	0,00		0,00		231,04		0,00	489.808,24	1,36%	-127.543,49	0,00	-16,93	0,00	0,00	0,00	-16,93
Mayo/2008	21,51	413.190,56	14,87	285.640,43	0,00		0,00		0,00		0,00	489.808,24	1,36%	-127.550,13	0,00	-23,57	0,00	0,00	0,00	-23,57
Junio/2008	25,31	413.215,87	17,5	285.657,93	0,00		0,00		0,00		0,00	489.808,24	1,36%	-127.557,94	0,00	-31,38	0,00	0,00	0,00	-31,38
Julio/2008	6,51	413.222,38	4,5	285.662,43	0,00		0,00		0,00		0,00	489.808,24	1,36%	-127.559,95	0,00	-33,39	0,00	0,00	0,00	-33,39
Agosto/2008	12,56	413.234,94	8,68	285.671,11	0,00		74,47		0,00		0,00	489.882,71	1,36%	-127.563,83	0,00	-37,27	0,00	0,00	0,00	-37,27
Septiembre/2008	57,11	413.292,05	39,48	285.710,59	0,00		0,00		0,00		0,00	489.882,71	1,36%	-127.581,46	0,00	-54,90	0,00	0,00	0,00	-54,90
Octubre/2008	35,50	413.327,55	24,54	285.735,13	0,00		0,00		0,00		0,00	489.882,71	1,36%	-127.592,42	0,00	-65,86	0,00	0,00	0,00	-65,86
Noviembre/2008	8,75	413.336,30	6,05	285.741,18	0,00		0,00		0,00		0,00	489.882,71	1,36%	-127.595,12	0,00	-68,56	0,00	0,00	0,00	-68,56
Diciembre/2008	15,36	413.351,66	10,62	285.751,80	0,00		0,00		0,00		0,00	489.882,71	1,36%	-127.599,86	0,00	-73,30	0,00	0,00	0,00	-73,30
Enero/2009	10,82	413.362,48	7,48	285.759,28	0,00		0,00		0,00		0,00	489.882,71	1,36%	-127.603,20	0,00	-76,64	0,00	0,00	0,00	-76,64
Febrero/2009	19,35	413.381,84	13,38	285.772,66	0,00		0,00		0,00		0,00	489.882,71	1,36%	-127.609,18	0,00	-82,62	0,00	0,00	0,00	-82,62
Marzo/2009	21,99	413.403,82	15,2	285.787,86	0,00		0,00		0,00		0,00	489.882,71	1,36%	-127.615,96	0,00	-89,40	0,00	0,00	0,00	-89,40
Abril/2009	7,70	413.411,52	5,32	285.793,18	0,00		0,00		0,00		0,00	489.882,71	1,36%	-127.618,34	0,00	-86,39	0,00	0,00	0,00	-86,39
Mayo/2009	14,44	413.425,95	9,98	285.803,16	0,00		0,00		0,00		0,00	489.882,71	1,36%	-127.622,79	0,00	-86,39	0,00	0,00	0,00	-86,39
Junio/2009	17,47	413.443,43	12,08	285.815,24	0,00		0,00		0,00		0,00	489.882,71	1,36%	-127.628,19	0,00	-86,39	0,00	0,00	0,00	-86,39
Julio/2009	29,97	413.473,40	20,72	285.835,96	0,00		0,00		0,00		0,00	489.882,71	1,36%	-127.637,44	0,00	-110,88	0,00	0,00	0,00	-110,88
Agosto/2009	10,66	413.484,06	7,37	285.843,33	0,00		0,00		0,00		0,00	489.882,71	1,36%	-127.640,73	0,00	-114,17	0,00	0,00	0,00	-114,17
Septiembre/2009	10,24	413.494,30	7,08	285.850,41	0,00		0,00		0,00		0,00	489.882,71	1,36%	-127.643,89	0,00	-117,33	0,00	0,00	0,00	-117,33
Octubre/2009	14,91	413.509,22	10,31	285.860,72	0,00		0,00		0,00		0,00	489.882,71	1,97%	-127.648,50	0,00	-121,94	0,00	0,00	0,00	-121,94
Noviembre/2009	4,27	413.513,49	2,95	285.863,67	0,00		0,00		0,00		0,00	489.882,71	1,97%	-127.649,81	0,00	-123,25	0,00	0,00	0,00	-123,25
Diciembre/2009	17,47	413.530,96	12,08	285.875,75	0,00		0,00		0,00		0,00	489.882,71	1,97%	-127.655,21	0,00	-128,65	0,00	0,00	0,00	-128,65
Enero/2010	12,82	413.543,78	8,86	285.884,61	0,00		0,00		0,00		0,00	489.882,71	1,97%	-127.659,17	0,00	-132,61	0,00	0,00	0,00	-132,61
Febrero/2010	6,26	413.550,04	4,33	285.888,94	0,00		0,00		0,00		0,00	489.882,71	1,97%	-127.661,10	0,00	-134,54	0,00	0,00	0,00	-134,54
Marzo/2010	6,83	413.556,87	4,72	285.893,66	0,00		0,00		0,00		0,00	489.882,71	1,97%	-127.663,21	0,00	-136,65	0,00	0,00	0,00	-136,65
Abril/2010	15,61	413.572,47	10,79	285.904,45	0,00		0,00		0,00		0,00	489.882,71	1,97%	-127.668,02	0,00	-141,46	0,00	0,00	0,00	-141,46
Mayo/2010	9,92	413.582,40	6,86	285.911,31	0,00		0,00		0,00		0,00	489.882,71	1,97%	-127.671,09	0,00	-144,53	0,00	0,00	0,00	-144,53
Junio/2010	24,65	413.607,05	17,04	285.928,35	0,00		0,00		0,00		0,00	489.882,71	1,97%	-127.678,70	0,00	-152,14	0,00	0,00	0,00	-152,14
Julio/2010	8,04	413.615,09	5,56	285.933,91	0,00		0,00		0,00		0,00	489.882,71	1,97%	-127.681,18	0,00	-154,62	0,00	0,00	0,00	-154,62
Agosto/2010	7,02	413.622,11	4,85	285.938,76	0,00		0,00		0,00		0,00	489.882,71	1,97%	-127.683,35	0,00	-156,79	0,00	0,00	0,00	-156,79
Septiembre/2010	16,10	413.638,21	11,13	285.949,89	0,00		0,00		0,00		0,00	489.882,71	1,97%	-127.688,32	0,00	-161,76	0,00	0,00	0,00	-161,76
Octubre/2010	22,54	413.660,74	15,58	285.965,47	0,00		0,00		0,00		0,00	489.882,71	1,97%	-127.695,27	0,00	-168,71	0,00	0,00	0,00	-168,71
Noviembre/2010	0,00	413.660,74	0,00	285.965,47	0,00		0,00		0,00		0,00	489.882,71	1,97%	-127.695,27	0,00	-168,71	0,00	0,00	0,00	-168,71
Diciembre/2010	0,00	413.660,74	0,00	285.965,47	0,00		0,00		0,00		0,00	489.882,71	1,97%	-127.695,27	0,00	-168,71	0,00	0,00	0,00	-168,71
Total	413.660,74	413.660,74	285.965,47	285.965,47	0,00		391.241,43		97.640,63		1.000,65	489.882,71	1,97%	-127.695,27	-127.526,56	-168,71	0,00	0,00	0,00	-168,71

Tasa máxima	1,15%
Tasa Provisoria	0,795%
Prima fija no sujeta a devolución (UF)	500

-$ 2.736.152

El comienzo de una larga y sólida Amistad.

6.- Contrato de Seguro por el período 01 de Agosto del 2001 al 31 de Julio del 2002. (Bice Vida Compañía de Seguros S.A, Ex La Construcción, póliza 28).

En conformidad a lo establecido en el DL.3.500, la Administradora desde el 1º de Agosto del 2001 al 31 de Julio del 2002 ha convenido los servicios de una Póliza de Seguros de Invalidez y Sobrevivencia con la Compañía de Seguros de Vida La Construcción S.A. (Bicevida Compañía de Seguros S.A.) para el pago de las pensiones de Invalidez Transitorias de afiliados declarados inválidos totales o parciales, los aportes adicionales que correspondan como consecuencia de la muerte o de la declaración de invalidez definitiva en los casos contemplados en el Art. 54 del Decreto Ley Nº 3500. La vigencia de este contrato es de 1 año, a partir del 1 de agosto del año 2001. Cualquiera de las partes podrá ponerle término anticipado mediante aviso escrito dirigido a la otra, con una anticipación mínima de 90 (noventa) días a la fecha que se desee ponerle término.
Las condiciones más significativas del contrato suscrito con de Seguros de Vida La Construcción S.A. (Bicevida Compañía de Seguros S.A.), son las siguientes:

i) Prima de Seguro Provisorio

La Compañía cobrará mensualmente a la Administradora por concepto de primas provisoria un monto equivalente al 0,50% de las remuneraciones y rentas imponibles de los afiliados que hubieran cotizado en ese mes.

ii) Prima de Seguro Máxima

Corresponderá al monto que resulte de aplicar la tasa máxima 1,38% de las remuneraciones y rentas imponibles de los afiliados que coticen en Administradora de Fondos de Pensiones Planvital S.A.

iii) Suma Fija

La Administradora pagará mensualmente además, la suma de UF 150 (ciento cincuenta unidades de fomento) durante la vigencia del contrato.

iv) Pago de Primas

Mensual vencida, a más tardar el día 20 (veinte) del mes siguiente al que la Administradora de Fondos de Pensiones recaude las cotizaciones.

v) Premios y Castigos

Si la siniestralidad efectiva de este contrato resulta superior a las primas provisorias acumuladas pagadas y siempre que no exceda la tasa de prima máxima, la Administradora efectuará un “Pago por Mayor Siniestralidad” a la compañía equivalente al monto total de la diferencia entre la siniestralidad efectiva acumulada del contrato, considerando el límite o tope antes indicado y las primas provisorias acumuladas pagadas. El pago por mayor siniestralidad se calcula mensualmente y se pagará semestralmente, siendo el primer pago el 31 de marzo del 2002.

vi) Finiquito Total y Definitivo

48 meses después de finalizado el período de cobertura.

Compañía de Seguros de Vida. **BICE VIDA COMPAÑÍA DE SEGUROS S.A. (ex LA CONSTRUCCIÓN)**

Vigencia del Contrato **01/08/2001 al 31/07/2002** **Póliza 28**

Período mes/año	Primas U.F.				Siniestralidad								Ajustes por Siniestralidad (UF)						
	Máxima		Provisoria			Aportes Adicionales Pagados		Pensiones Transitorias		Contribuciones pagadas		Total							
	Mensual	Acumulada	Mensual	Acumulada	Reservas Técnicas	Nº	Montos (UF)	Nº	Montos (UF)	Nº	Montos (UF)	Acumulado (UF)	%	Premios	Premios Pagados	Premios por Pagar	Participación Ingresos Financieros	Ingresos Financieros Pagados	Ingresos Financieros por Pagar	Balance
Junio/2001	0,00	0,00	0,00	0,00	0,00		0,00		0,00		0,00	0,00		0,00	0,00	0,00	0,00	0,00	0,00	0,00
Julio/2001	84,38	84,38	30,57	30,57	0,00		0,00		0,00		0,00	0,00	0,00%	30,57	0,00	30,57	0,00	0,00	0,00	30,57
Agosto/2001	18.252,15	18.336,53	6.613,10	6.643,67	1.071,34		0,00		0,00		0,00	1.071,34	0,08%	5.572,33	0,00	5.572,33	0,00	0,00	0,00	5.572,33
Septiembre/2001	19.437,64	37.774,17	7.042,62	13.686,29	21.313,24		0,00		0,00		0,00	21.313,24	0,78%	-7.626,95	0,00	-7.626,95	0,00	0,00	0,00	-7.626,95
Octubre/2001	19.057,90	56.832,06	6.905,03	20.591,33	21.442,48		0,00		0,00		0,00	21.442,48	0,52%	-851,15	0,00	-851,15	0,00	0,00	0,00	-851,15
Noviembre/2001	19.688,66	76.520,72	7.133,57	27.724,90	54.549,01		123,96		0,00		0,00	54.672,97	0,99%	-26.948,08	0,00	-26.948,08	0,00	0,00	0,00	-26.948,08
Diciembre/2001	20.954,59	97.475,31	7.592,24	35.317,14	63.609,34		2.209,85		89,10		0,00	66.032,25	0,93%	-30.715,11	0,00	-30.715,11	0,00	0,00	0,00	-30.715,11
Enero/2002	19.806,93	117.282,24	7.176,42	42.493,56	67.312,22		4.087,18		78,95		0,00	73.901,26	0,87%	-31.407,70	-31.408,00	0,30	0,00	0,00	0,00	0,30
Febrero/2002	20.613,29	137.895,53	7.468,58	49.962,15	67.581,19		2.124,92		547,03		0,00	76.842,18	0,77%	-26.880,04	0,00	4.527,96	0,00	0,00	0,00	4.527,96
Marzo/2002	20.706,63	158.602,15	7.502,40	57.464,55	79.953,80		3.930,28		353,41		0,00	93.498,48	0,81%	-36.033,93	0,00	-4.625,93	0,00	0,00	0,00	-4.625,93
Abril/2002	21.326,31	179.928,46	7.726,92	65.191,47	78.183,56		3.374,10		368,29		0,00	95.470,63	0,73%	-30.279,16	0,00	1.128,84	0,00	0,00	0,00	1.128,84
Mayo/2002	20.432,54	200.361,00	7.403,10	72.594,57	92.013,52		4.299,62		440,96		0,00	114.041,17	0,79%	-41.446,61	0,00	-10.038,61	0,00	0,00	0,00	-10.038,61
Junio/2002	21.226,14	221.587,14	7.690,63	80.285,20	91.800,87		1.701,02		294,27		0,00	115.823,81	0,72%	-35.538,62	0,00	-4.130,62	0,00	0,00	0,00	-4.130,62
Julio/2002	20.709,95	242.297,10	7.503,61	87.788,80	93.917,03		5.746,79		380,41		0,00	124.067,17	0,71%	-36.278,37	-4.870,00	-0,37	0,00	0,00	0,00	-0,37
Agosto/2002	1.182,52	243.479,62	428,45	88.217,25	89.672,54		6.505,84		578,41		0,00	126.906,93	0,72%	-38.689,67	0,00	-2.411,67	0,00	0,00	0,00	-2.411,67
Septiembre/2002	472,06	243.951,68	171,04	88.388,29	78.940,94		10.645,51		465,95		0,00	127.286,79	0,72%	-38.898,50	0,00	-2.620,50	0,00	0,00	0,00	-2.620,50
Octubre/2002	402,01	244.353,68	145,65	88.533,94	75.554,56		350,43		743,95		0,00	124.994,79	0,71%	-36.460,85	0,00	-182,85	0,00	0,00	0,00	-182,85
Noviembre/2002	439,73	244.793,42	159,32	88.693,27	77.037,88		1.024,34		698,64		0,00	128.201,09	0,72%	-39.507,82	0,00	-3.229,82	0,00	0,00	0,00	-3.229,82
Diciembre/2002	132,89	244.926,31	48,15	88.741,42	75.822,62		676,35		858,28		0,00	128.520,46	0,72%	-39.779,04	0,00	-3.501,04	0,00	0,00	0,00	-3.501,04
Enero/2003	71,17	244.997,48	25,79	88.767,20	80.474,25		150,05		2.425,04		0,00	135.747,18	0,76%	-46.979,97	-10.701,97	0,00	0,00	0,00	0,00	0,00
Febrero/2003	72,68	245.070,16	26,33	88.793,54	85.047,17		0,00		1.521,09		0,00	141.841,19	0,80%	-53.047,66	0,00	-6.067,68	0,00	0,00	0,00	-6.067,68
Marzo/2003	134,89	245.205,05	48,87	88.842,41	86.223,60		387,51		1.107,35		0,00	144.512,48	0,81%	-55.670,07	0,00	-8.690,10	0,00	0,00	0,00	-8.690,10
Abril/2003	119,42	245.324,47	43,27	88.885,68	85.489,22		371,27		1.633,65		0,00	145.783,02	0,82%	-56.897,35	0,00	-9.917,37	0,00	0,00	0,00	-9.917,37
Mayo/2003	54,26	245.378,73	19,66	88.905,34	90.171,32		3,64		1.924,22		0,00	152.392,98	0,86%	-63.487,64	0,00	-16.507,67	0,00	0,00	0,00	-16.507,67
Junio/2003	46,45	245.425,18	16,83	88.922,17	91.126,14		1.741,79		2.308,86		0,00	157.398,45	0,89%	-68.476,28	0,00	-21.496,31	0,00	0,00	0,00	-21.496,31
Julio/2003	39,78	245.464,96	14,41	88.936,58	90.233,40		1.054,47		1.160,01		0,00	158.720,19	0,89%	-69.783,61	-22.803,64	0,00	0,00	0,00	0,00	0,00
Agosto/2003	113,94	245.578,90	41,28	88.977,86	86.813,35		1.887,57		1.160,01		0,00	158.347,72	0,89%	-69.369,86	0,00	413,75	0,00	0,00	0,00	413,75
Septiembre/2003	46,67	245.625,57	16,91	88.994,77	86.793,05		0,00		1.160,01		0,00	159.487,43	0,90%	-70.492,66	0,00	-709,05	0,00	0,00	0,00	-709,05
Octubre/2003	58,76	245.684,33	21,29	89.016,06	83.275,92		4.597,26		1.120,99		0,00	161.688,55	0,91%	-72.672,49	0,00	-2.888,88	0,00	0,00	0,00	-2.888,88
Noviembre/2003	62,55	245.746,88	22,66	89.038,72	82.920,70		200,88		1.125,16		0,00	162.659,37	0,91%	-73.620,65	0,00	-3.837,04	0,00	0,00	0,00	-3.837,04
Diciembre/2003	16,81	245.763,68	6,09	89.044,81	81.070,65		1.147,88		1.733,82		0,00	163.691,02	0,92%	-74.646,21	0,00	-4.862,60	0,00	0,00	0,00	-4.862,60
Enero/2004	14,72	245.778,41	5,34	89.050,15	80.152,15		1.256,41		1.027,90		0,00	165.056,83	0,93%	-76.006,68	-6.223,07	0,00	0,00	0,00	0,00	0,00
Febrero/2004	2,86	245.781,27	1,04	89.051,18	75.958,34		5.413,01		1.035,00		0,00	167.311,03	0,94%	-78.259,85	0,00	-2.253,17	0,00	0,00	0,00	-2.253,17
Marzo/2004	11,04	245.792,31	4,00	89.055,18	75.522,48		259,62		1.034,15		0,00	168.168,94	0,94%	-79.113,76	0,00	-3.107,08	0,00	0,00	0,00	-3.107,08
Abril/2004	2,06	245.794,37	0,75	89.055,93	75.336,77		0,00		1.034,49		0,00	169.017,72	0,95%	-79.961,79	0,00	-3.955,11	0,00	0,00	0,00	-3.955,11
Mayo/2004	21,03	245.815,39	7,62	89.063,55	74.881,68		323,33		1.022,17		0,00	169.908,13	0,95%	-80.844,58	0,00	-4.837,90	0,00	0,00	0,00	-4.837,90
Junio/2004	9,98	245.825,37	3,62	89.067,16	74.878,54		0,00		965,15		0,00	170.870,14	0,96%	-81.802,98	0,00	-5.796,30	0,00	0,00	0,00	-5.796,30
Julio/2004	5,92	245.831,29	2,15	89.069,31	74.511,81		0,00		1.017,72		0,00	171.521,13	0,96%	-82.451,83	-6.445,15	0,00	0,00	0,00	0,00	0,00
Agosto/2004	38,98	245.870,27	14,12	89.083,43	74.169,42		238,25		1.017,72		0,00	172.434,71	0,97%	-83.351,28	0,00	-899,45	0,00	0,00	0,00	-899,45
Septiembre/2004	26,49	245.896,76	9,60	89.093,03	74.166,99		0,00		984,33		0,00	173.416,61	0,97%	-84.323,58	0,00	-1.871,76	0,00	0,00	0,00	-1.871,76
Octubre/2004	2,06	245.898,82	0,75	89.093,78	73.438,65		0,00		1.003,41		0,00	173.691,68	0,97%	-84.597,90	0,00	-2.146,08	0,00	0,00	0,00	-2.146,08
Noviembre/2004	15,68	245.914,50	5,68	89.099,46	72.528,67		0,00		1.177,62		0,00	173.959,32	0,98%	-84.859,87	0,00	-2.408,04	0,00	0,00	0,00	-2.408,04
Diciembre/2004	26,36	245.940,86	9,55	89.109,01	80.211,06		2.343,58		4.200,03		0,00	188.185,32	1,06%	-99.076,32	0,00	-16.624,49	0,00	0,00	0,00	-16.624,49
Enero/2005	17,01	245.957,87	6,16	89.115,17	80.424,58		1.431,46		1.014,56		0,00	190.844,86	1,07%	-101.729,69	-19.277,86	0,00	0,00	0,00	0,00	0,00
Febrero/2005	22,70	245.980,57	8,23	89.123,39	76.432,27		494,58		963,79		0,00	188.310,93	1,06%	-99.187,53	0,00	2.542,16	0,00	0,00	0,00	2.542,16
Marzo/2005	10,15	245.990,72	3,68	89.127,07	62.357,09		10.520,26		892,46		0,00	185.648,47	1,04%	-96.521,40	0,00	5.208,29	0,00	0,00	0,00	5.208,29
Abril/2005	16,21	246.006,94	5,87	89.132,95	56.996,45		5.386,50		752,62		0,00	186.426,95	1,05%	-97.294,00	0,00	4.435,69	0,00	0,00	0,00	4.435,69
Mayo/2005	5,40	246.012,33	1,96	89.134,90	50.709,31		7.748,96		595,99		17,13	188.501,89	1,06%	-99.366,99	0,00	2.362,70	0,00	0,00	0,00	2.362,70
Junio/2005	9,94	246.022,27	3,60	89.138,50	46.786,77		5.707,34		541,60		0,00	190.828,29	1,07%	-101.689,79	0,00	39,90	0,00	0,00	0,00	39,90
Julio/2005	22,45	246.044,73	8,14	89.146,64	41.768,06		4.721,62		485,24		0,00	191.016,44	1,07%	-101.869,80	-140,11	0,00	0,00	0,00	0,00	0,00
Agosto/2005	63,50	246.108,22	23,01	89.169,65	33.804,33		10.753,58		418,90		9,52	194.234,71	1,09%	-105.065,07	0,00	-3.195,27	0,00	0,00	0,00	-3.195,27
Septiembre/2005	14,16	246.122,38	5,13	89.174,78	32.778,10		1.409,92		295,79		0,00	194.914,19	1,09%	-105.739,41	0,00	-3.869,61	0,00	0,00	0,00	-3.869,61
Octubre/2005	6,61	246.129,00	2,40	89.177,17	24.283,50		10.900,53		253,28		133,76	197.707,16	1,11%	-108.529,99	0,00	-6.660,19	0,00	0,00	0,00	-6.660,19
Noviembre/2005	8,84	246.137,84	3,20	89.180,38	20.812,98		5.480,35		134,19		22,53	199.873,71	1,12%	-110.693,34	0,00	-8.823,54	0,00	0,00	0,00	-8.823,54
Diciembre/2005	5,24	246.143,08	1,90	89.182,27	19.088,98		3.449,40		106,20		30,72	201.736,03	1,13%	-112.553,76	0,00	-10.683,96	0,00	0,00	0,00	-10.683,96
Enero/2006	12,73	246.155,80	4,61	89.186,89	10.339,77		5.296,36		85,22		0,00	198.368,34	1,14%	-109.181,46	-7.311,66	0,00	0,00	0,00	0,00	0,00
Febrero/2006	11,48	246.167,28	4,16	89.191,04	4.848,79		10.486,77		0,00		0,00	203.364,13	1,14%	-114.173,08	0,00	-4.991,63	0,00	0,00	0,00	-4.991,63
Marzo/2006	-6,31	246.160,97	-2,29	89.188,76	4.211,35		1.014,97		64,48		38,48	203.844,62	1,14%	-114.655,86	0,00	-5.474,40	0,00	0,00	0,00	-5.474,40
Abril/2006	21,53	246.182,50	7,80	89.196,56	3.492,07		565,61		31,19		197,76	203.919,90	1,14%	-114.723,34	0,00	-5.541,88	0,00	0,00	0,00	-5.541,88
Mayo/2006	6,68	246.189,18	2,42	89.198,98	2.398,55		1.879,20		31,19		0,00	204.736,72	1,15%	-115.537,79	0,00	-6.356,33	0,00	0,00	0,00	-6.356,33
Junio/2006	12,37	246.201,54	4,48	89.203,46	2.394,34		0,00		0,00		0,00	204.732,68	1,15%	-115.533,10	0,00	-6.347,65	0,00	0,00	0,00	-6.347,65
Julio/2006	2,23	246.203,77	0,81	89.204,26	598,88		2.246,57		0,00		0,00	205.183,67	1,15%	-115.979,41	-6.797,95	0,00	0,00	0,00	0,00	0,00
Agosto/2006	23,85	246.227,61	8,64	89.212,90	288,64		0,00		0,00		0,00	204.873,43	1,15%	-115.660,52	0,00	318,88	0,00	0,00	0,00	318,88
Septiembre/2006	0,84	246.228,45	0,30	89.213,21	288,14		0,00		0,00		0,00	204.872,93	1,15%	-115.659,72	0,00	319,68	0,00	0,00	0,00	319,68
Octubre/2006	2,26	246.230,72	0,82	89.214,03	288,04		0,00		0,00		0,00	204.872,83	1,15%	-115.658,80	0,00	320,60	0,00	0,00	0,00	320,60
Noviembre/2006	15,49	246.246,20	5,61	89.219,64	287,15		0,00		0,00		0,00	204.871,94	1,15%	-115.652,30	0,00	327,10	0,00	0,00	0,00	327,10
Diciembre/2006	3,30	246.249,50	1,20	89.220,83	286,32		0,00		0,00		0,00	204.871,11	1,15%	-115.650,28	0,00	329,13	0,00	0,00	0,00	329,13
Enero/2007	0,04	246.249,54	0,02	89.220,85	286,32		0,00		0,00		0,00	204.871,11	1,15%	-115.650,26	329,14	0,00	0,00	0,00	0,00	0,00
Febrero/2007	1,68	246.251,22	0,61	89.221,46	284,83		0,00		0,00		0,00	204.869,62	1,15%	-115.648,16	0,00	2,10	0,00	0,00	0,00	2,10
Marzo/2007	17,97	246.269,19	6,51	89.227,97	284,83		0,00		0,00		0,00	204.869,62	1,15%	-115.641,65	0,00	8,61	0,00	0,00	0,00	8,61
Abril/2007	7,12	246.276,31	2,58	89.230,55	284,33		0,00		0,00		0,00	204.869,12	1,15%	-115.638,57	0,00	11,69	0,00	0,00	0,00	11,69
Mayo/2007	17,92	246.294,22	6,49	89.237,04	283,83		0,00		0,00		0,00	204.868,62	1,15%	-115.631,58	0,00	18,68	0,00	0,00	0,00	18,68
Junio/2007	1,37	246.295,59	0,50	89.237,53	283,33		0,00		0,00		0,00	204.868,12	1,15%	-115.630,59	0,00	19,67	0,00	0,00	0,00	19,67
Julio/2007	3,92	246.299,51	1,42	89.238,95	282,33		0,00		0,00		0,00	204.867,12	1,15%	-115.628,17	22,09	0,00	0,00	0,00	0,00	0,00
Agosto/2007	4,94	246.304,44	1,79	89.240,74	282,17		0,00		0,00		0,00	204.866,96	1,15%	-115.626,22	0,00	1,95	0,00	0,00	0,00	1,95
Septiembre/2007	5,65	246.310,10	2,05	89.242,79	282,00		0,00		0,00		0,00	204.866,79	1,15%	-115.624,00	0,00	4,17	0,00	0,00	0,00	4,17
Octubre/2007	15,62	246.325,71	5,66	89.248,45	282,00		0,00		0,00		0,00	204.866,79	1,15%	-115.618,34	0,00	9,82	0,00	0,00	0,00	9,82
Noviembre/2007	24,94	246.350,66	9,04	89.257,48	282,00		0,00		0,00		0,00	204.866,79	1,15%	-115.609,31	0,00	18,86	0,00	0,00	0,00	18,86
Diciembre/2007	13,53	246.364,18	4,90	89.262,38	282,00		0,00		0,00		0,00	204.866,79	1,15%	-115.604,41	0,00	23,76	0,00	0,00	0,00	23,76
Enero/2008	15,23	246.379,41	5,52	89.267,90	282,00		0,00		0,00		0,00	204.866,79	1,15%	-115.598,89	29,28	0,00	0,00	0,00	0,00	0,00
Febrero/2008	10,55	246.389,95	3,82	89.271,72	282,00		0,00		0,00		0,00	204.866,79	1,15%	-115.595,07	0,00	3,82	0,00	0,00	0,00	3,82
Marzo/2008	7,76	246.397,71	2,81	89.274,53	282,00		0,00		0,00		0,00	204.866,79	1,15%	-115.592,26	0,00	6,63	0,00	0,00	0,00	6,63
Abril/2008	11,19	246.408,90	4,05	89.278,59	282,00		0,00		0,00		0,00	204.866,79	1,15%	-115.588,20	0,00	10,68	0,00	0,00	0,00	10,68
Mayo/2008	19,12	246.428,02	6,93	89.285,51	282,00		0,00		0,00		0,00	204.866,79	1,15%	-115.581,28	0,00	17,61	0,00	0,00	0,00	17,61
Junio/2008	14,04	246.442,06	5,09	89.290,60	282,00		0,00		0,00		0,00	204.866,79	1,15%	-115.576,19	0,00	22,70	0,00	0,00	0,00	22,70
Julio/2008	23,33	246.465,38	8,45	89.299,05	282,00		0,00		0,00		0,00	204.866,79	1,15%	-115.567,74	0,00	31,15	0,00	0,00	0,00	31,15
Agosto/2008	13,48	246.478,87	4,88	89.303,94	282,00		0,00		0,00		0,00	204.866,79	1,15%	-115.562,85	36,04	0,00	0,00	0,00	0,00	0,00
Septiembre/2008	18,10	246.496,97	6,56	89.310,50	282,00		0,00		0,00		0,00	204.866,79	1,15%	-115.556,29	0,00	6,55	0,00	0,00	0,00	6,55
Octubre/2008	11,93	246.508,90	4,32	89.314,82	282,00		0,00		0,00		0,00	204.866,79	1,15%	-115.551,97	0,00	10,88	0,00	0,00	0,00	10,88
Noviembre/2008	2,14	246.511,04	0,78	89.315,60	282,00		0,00		0,00		0,00	204.866,79	1,15%	-115.551,19	0,00	11,65	0,00	0,00	0,00	11,65
Diciembre/2008	0,00	246.511,04	0,00	89.315,60	282,00		0,00		0,00		0,00	204.866,79	1,15%	-115.551,19	0,00	11,65	0,00	0,00	0,00	11,65
Enero/2009	0,00	246.511,04	0,00	89.315,60	282,00		0,00		0,00		0,00	204.866,79	1,15%	-115.551,19	0,00	11,65	0,00	0,00	0,00	11,65
Febrero/2009	0,00	246.511,04	0,00	89.315,60	282,00		0,00		0,00		0,00	204.866,79	1,15%	-115.551,19	0,00	11,65	0,00	0,00	0,00	11,65
Marzo/2009	0,00	246.511,04	0,00	89.315,60	282,00		0,00		0,00		0,00	204.866,79	1,15%	-115.551,19	11,66	0,00	0,00	0,00	0,00	0,00
Abril/2009	0,00	246.511,04	0,00	89.315,60	282,00		0,00		0,00		0,00	204.866,79	1,15%	-115.551,19	0,00	0,00	0,00	0,00	0,00	0,00
Mayo/2009	0,00	246.511,04	0,00	89.315,60	282,00		0,00		0,00		0,00	204.866,79	1,15%	-115.551,19	0,00	0,00	0,00	0,00	0,00	0,00
Junio/2009	0,00	246.511,04	0,00	89.315,60	282,00		0,00		0,00		0,00	204.866,79	1,15%	-115.551,19	0,00	0,00	0,00	0,00	0,00	0,00
Julio/2009	0,00	246.511,04	0,00	89.315,60	282,00		0,00		0,00		0,00	204.866,79	1,15%	-115.551,19	0,00	0,00	0,00	0,00	0,00	0,00
Agosto/2009	0,00	246.511,04	0,00	89.315,60	282,00		0,00		0,00		0,00	204.866,79	1,15%	-115.551,19	0,00	0,00	0,00	0,00	0,00	0,00
Septiembre/2009	0,00	246.511,04	0,00	89.315,60	282,00		0,00		0,00		0,00	204.866,79	1,15%	-115.551,19	0,00	0,00	0,00	0,00	0,00	0,00
Octubre/2009	0,00	246.511,04	0,00	89.315,60	282,00		0,00		0,00		0,00	204.866,79	1,15%	-115.551,19	0,00	0,00	0,00	0,00	0,00	0,00
Noviembre/2009	0,00	246.511,04	0,00	89.315,60	282,00		0,00		0,00		0,00	204.866,79	1,15%	-115.551,19	0,00	0,00	0,00	0,00	0,00	0,00
Diciembre/2009	0,00	246.511,04	0,00	89.315,60	282,00		0,00		0,00		0,00	204.866,79	1,15%	-115.551,19	0,00	0,00	0,00	0,00	0,00	0,00
Enero/2010	0,00	246.511,04	0,00	89.315,60	282,00		0,00		0,00		0,00	204.866,79	1,15%	-115.551,19	0,00	0,00	0,00	0,00	0,00	0,00
Febrero/2010	0,00	246.511,04	0,00	89.315,60	0,00		67,17		0,00		0,00	204.651,96	1,15%	-115.336,36	0,00	214,83	0,00	0,00	0,00	214,83
Marzo/2010	0,00	246.511,04	0,00	89.315,60	0,00		0,00		0,00		0,00	204.651,96	1,15%	-115.336,36	0,00	214,83	0,00	0,00	0,00	214,83
Abril/2010	0,00	246.511,04	0,00	89.315,60	0,00		0,00		0,00		0,00	204.651,96	1,15%	-115.336,36	0,00	214,83	0,00	0,00	0,00	214,83
Mayo/2010	0,00	246.511,04	0,00	89.315,60	0,00		0,00		0,00		0,00	204.651,96	1,15%	-115.336,36	0,00	214,83	0,00	0,00	0,00	214,83
Junio/2010	0,00	246.511,04	0,00	89.315,60	0,00		0,00		0,00		0,00	204.651,96	1,15%	-115.336,36	0,00	214,83	0,00	0,00	0,00	214,83
Julio/2010	0,00	246.511,04	0,00	89.315,60	0,00		0,00		0,00		0,00	204.651,96	1,15%	-115.336,36	0,00	214,83	0,00	0,00	0,00	214,83
Agosto/2010	0,00	246.511,04	0,00	89.315,60	0,00		0,00		0,00		0,00	204.651,96	1,15%	-115.336,36	0,00	214,83	0,00	0,00	0,00	214,83
Septiembre/2010	0,00	246.511,04	0,00	89.315,60	0,00		0,00		0,00		0,00	204.651,96	1,15%	-115.336,36	214,83	0,00	0,00	0,00	0,00	0,00
Octubre/2010	0,00	246.511,04	0,00	89.315,60	0,00		0,00		0,00		0,00	204.651,96	1,15%	-115.336,36	0,00	0,00	0,00	0,00	0,00	0,00
Noviembre/2010	0,00	246.511,04	0,00	89.315,60	0,00		0,00		0,00		0,00	204.651,96	1,15%	-115.336,36	0,00	0,00	0,00	0,00	0,00	0,00
Diciembre/2010	0,00	246.511,04	0,00	89.315,60	0,00		0,00		0,00		0,00	204.651,96	1,15%	-115.336,36	0,00	0,00	0,00	0,00	0,00	0,00
Total	246.511,04	246.511,04	89.315,60	89.315,60	0,00		157.737,81		46.464,25		449,90	204.651,96	1,15%	-115.336,36	-115.336,36	0,00	0,00	0,00	0,00	0,00

Tasa máxima		1,38%
Tasa Provisoria		0,50%
Prima fija no sujeta a devolución (UF)		150

7.- Contrato de Seguro por el período 01 de Agosto del 2000 al 31 de Julio del 2001. (Renta Nacional Cía. de Seguros de Vida S.A., póliza 1154).

En conformidad a lo establecido en el DL.3.500, la Administradora desde el 1º de Agosto del 2000 al 31 de Julio del 2001 ha convenido los servicios de una Póliza de Seguros de Invalidez y Sobrevivencia con Renta Nacional Compañía de Seguros de Vida S.A. para el pago de las pensiones de Invalidez Transitorias de afiliados declarados inválidos totales o parciales, los aportes adicionales que correspondan como consecuencia de la muerte o de la declaración de invalidez definitiva en los casos contemplados en el Art. 54 del Decreto Ley Nº 3500. La vigencia de este contrato es de 1 años, renovable por períodos iguales y sucesivos, siempre que ninguna de las partes manifieste su intención de ponerle término mediante el envío de una carta certificada dirigida a la otra, con una anticipación mínima de 90 (noventa) días a la fecha del respectivo vencimiento. En todo caso en cualquier momento, podrá ponerse término anticipado al presente contrato por mutuo acuerdo de las partes.

Las condiciones más significativas del contrato suscrito con Renta Nacional Compañía de Seguros de Vida S.A., son las siguientes:

i) Prima de Seguro Provisoria

La Compañía cobrará mensualmente a la Administradora por concepto de primas provisorias un monto equivalente al 0,79% de las remuneraciones y rentas imponibles de los afiliados que hubieran cotizado en ese mes.

ii) Prima de Seguro Máxima

Corresponderá al monto que resulte de aplicar la tasa máxima de 0,92% de las remuneraciones y rentas imponibles de los afiliados que coticen en Administradora de Fondos de Pensiones Planvital S.A.

iii) Suma Fija

La Administradora pagará mensualmente además, a la Compañía de Seguros de Vida Renta Nacional una cantidad de UF 250 (doscientas cincuenta unidades de fomento) durante la vigencia del contrato. Esta suma no está afecta a la devolución por Siniestralidad Favorable o Ajustes de Siniestralidad.

iv) Pago de Primas

Mensual vencida, a más tardar el día 20 (veinte) del mes siguiente al que la Administradora de Fondos de Pensiones recaude las cotizaciones.

v) Premios y Castigos

Si la siniestralidad efectiva de este contrato resulta inferior a la prima provisoria, en términos acumulados, la Compañía otorgará un premio por menor siniestralidad del 95% de la diferencia entre la prima provisoria y la siniestralidad efectiva. En el caso que la siniestralidad sea mayor a la prima provisoria, en términos acumulados, la Administradora se obliga a pagar al Asegurador, la diferencia de prima hasta la siniestralidad efectiva, con un tope igual a la Prima máxima. Estas diferencias se determinarán mensualmente y se pagarán anualmente considerando para su pago un plazo máximo de 30 días desde el término del año respectivo.

vi) Finiquito Total y Definitivo

Después de terminado el plazo de vigencia del seguro y en una fecha a convenir por las partes, se realizará un cálculo de premios y ajustes acumulados definitivo de éste, devolviéndose los excedentes totales o enterándose los saldos no cubiertos y además se procederá al finiquito total o definitivo del presente contrato.

Compañía de Seguros de Vida. RENTA NACIONAL COMPAÑIA DE SEGUROS DE VIDA S.A.
Vigencia del Contrato 01/08/2000 al 31/07/2001 Póliza 1154

Período mes/año	Primas U.F.				Siniestralidad								Ajustes por Siniestralidad (UF)						
	Máxima		Provisoria		Reservas Técnicas	Aportes Adicionales Pagados		Pensiones Transitorias		Contribuciones pagadas		Total	Tasa	Premios	Premios Pagados	Premios por Pagar	Participación Ingresos Financieros	Ingresos Financieros Pagados	Ingresos Financieros por Pagar	Balance
	Mensual	Acumulada	Mensual	Acumulada		Nº	Montos (UF)	Nº	Montos (UF)	Nº	Montos (UF)	Acumulado (UF)	%							
Agosto/2000	10.300,20	10.300,20	8.844,74	8.844,74	19.175,41		496,74		0,00		0,00	19.672,15	1,76%	-1.455,46	0,00	-1.455,46	0,00	0,00	0,00	-1.455,46
Septiembre/2000	12.035,17	22.335,38	10.334,55	19.179,29	18.400,57		458,80		0,00		0,00	19.356,11	0,80%	-176,82	0,00	-176,82	0,00	0,00	0,00	-176,82
Octubre/2000	11.953,01	34.288,39	10.264,00	29.443,29	25.236,03		630,81		0,00		0,00	26.822,38	0,72%	2.620,91	0,00	2.620,91	0,00	0,00	0,00	2.620,91
Noviembre/2000	11.519,47	45.807,86	9.891,72	39.335,01	32.347,96		1.523,22		0,00		0,00	35.457,53	0,71%	3.877,48	0,00	3.877,48	0,00	0,00	0,00	3.877,48
Diciembre/2000	13.425,47	59.233,33	11.528,39	50.863,40	43.307,23		6.869,85		0,00		0,00	53.286,65	0,83%	-2.423,25	2.652,47	-5.075,72	0,00	0,00	0,00	-5.075,72
Enero/2001	12.193,02	71.426,34	10.470,09	61.333,49	53.570,16		218,28		179,21		0,00	63.947,07	0,82%	-2.613,58	2.478,20	-7.744,25	0,00	0,00	0,00	-7.744,25
Febrero/2001	12.512,75	83.939,09	10.744,64	72.078,13	65.133,19		4.946,60		154,30		0,00	80.611,00	0,88%	-8.532,87	0,00	-13.663,54	0,00	0,00	0,00	-13.663,54
Marzo/2001	12.514,45	96.453,53	10.746,10	82.824,23	57.532,59		1.486,07		62,71		0,00	74.559,18	0,71%	8.265,05	0,00	3.134,38	0,00	0,00	0,00	3.134,38
Abril/2001	12.728,51	109.182,05	10.929,92	93.754,15	75.833,48		2.518,38		138,41		0,00	95.516,86	0,80%	-1.762,71	0,00	-6.893,38	0,00	0,00	0,00	-6.893,38
Mayo/2001	11.994,53	121.176,58	10.299,65	104.053,80	64.759,55		9.884,79		233,85		0,00	94.561,57	0,72%	9.492,23	0,00	4.361,56	0,00	0,00	0,00	4.361,56
Junio/2001	12.734,76	133.911,33	10.935,28	114.989,08	69.396,79		2.513,07		111,93		0,00	101.823,81	0,70%	13.165,27	4.132,89	3.901,71	0,00	0,00	0,00	3.901,71
Julio/2001	13.693,01	147.604,35	11.758,13	126.747,21	73.160,78		2.804,63		300,10		0,00	108.692,53	0,68%	18.054,68	9.145,17	-354,05	0,00	0,00	0,00	-354,05
Agosto/2001	1.835,27	149.439,62	1.575,94	128.323,15	84.794,55		1.541,13		617,65		0,00	122.485,08	0,75%	5.838,07	0,00	-12.570,66	0,00	0,00	0,00	-12.570,66
Septiembre/2001	1.111,21	150.550,83	954,19	129.277,34	91.407,94		6.254,29		1.111,25		0,00	136.464,01	0,83%	-7.186,67	1.407,61	-27.003,01	0,00	0,00	0,00	-27.003,01
Octubre/2001	336,66	150.887,49	289,09	129.566,43	82.641,88		1.090,44		1.132,25		0,00	129.920,64	0,79%	-354,21	0,00	-20.170,55	0,00	0,00	0,00	-20.170,55
Noviembre/2001	317,61	151.205,10	272,73	129.839,16	93.281,66		1.764,31		2.500,41		0,00	144.825,14	0,88%	-14.985,98	0,00	-34.802,32	0,00	0,00	0,00	-34.802,32
Diciembre/2001	184,49	151.389,59	158,42	129.997,58	104.184,62		261,34		1.994,41		4,57	157.988,42	0,96%	-21.392,01	0,00	-41.208,35	0,00	0,00	0,00	-41.208,35
Enero/2002	126,48	151.516,07	108,61	130.106,19	113.194,96		928,23		1.358,28		0,00	169.285,27	1,03%	-21.409,88	0,00	-41.226,22	0,00	0,00	0,00	-41.226,22
Febrero/2002	124,82	151.640,89	107,18	130.213,37	107.319,58		194,13		978,86		0,00	164.582,88	1,00%	-21.427,52	0,00	-41.243,86	0,00	0,00	0,00	-41.243,86
Marzo/2002	137,95	151.778,84	118,46	130.331,83	100.113,77		212,53		965,55		0,00	158.555,15	0,96%	-21.447,01	0,00	-41.263,35	0,00	0,00	0,00	-41.263,35
Abril/2002	162,29	151.941,13	139,36	130.471,19	96.802,55		57,08		954,46		0,00	156.255,47	0,95%	-21.469,94	0,00	-41.286,28	0,00	0,00	0,00	-41.286,28
Mayo/2002	266,93	152.208,06	229,21	130.700,40	93.158,64		627,81		941,31		0,00	154.180,68	0,93%	-21.507,66	0,00	-41.324,00	0,00	0,00	0,00	-41.324,00
Junio/2002	199,00	152.317,06	93,60	130.794,00	93.160,10		172,18		1.614,43		0,00	155.968,71	0,94%	-21.523,06	0,00	-41.339,40	0,00	0,00	0,00	-41.339,40
Julio/2002	302,44	152.619,50	259,70	131.053,70	91.865,60		25,37		1.210,76		0,00	155.910,38	0,94%	-21.565,80	0,00	-41.382,14	0,00	0,00	0,00	-41.382,14
Agosto/2002	99,24	152.718,74	85,22	131.138,92	93.057,14		76,68		1.323,70		0,00	158.502,30	0,95%	-21.579,82	0,00	-41.396,16	0,00	0,00	0,00	-41.396,16
Septiembre/2002	35,79	152.754,53	30,73	131.169,65	92.350,44		292,24		953,14		0,00	159.040,98	0,96%	-21.584,88	0,00	-41.401,22	0,00	0,00	0,00	-41.401,22
Octubre/2002	32,36	152.786,89	27,79	131.197,44	91.391,01		744,14		1.018,51		0,00	159.844,20	0,96%	-21.589,45	-6.000,00	-35.405,79	0,00	0,00	0,00	-35.405,79
Noviembre/2002	53,86	152.840,75	46,25	131.243,69	90.452,64		275,23		964,44		0,00	160.145,50	0,96%	-21.597,06	-5.897,02	-29.516,36	0,00	0,00	0,00	-29.516,36
Diciembre/2002	87,85	152.928,61	75,44	131.319,13	93.957,31		0,00		1.435,61		0,00	165.085,78	0,99%	-21.609,48	-5.897,02	-23.631,78	0,00	0,00	0,00	-23.631,78
Enero/2003	31,19	152.959,79	26,78	131.345,91	93.491,45		0,00		963,60		0,00	165.583,52	1,00%	-21.613,88	-5.897,02	-17.739,14	0,00	0,00	0,00	-17.739,14
Febrero/2003	52,66	153.012,46	45,22	131.391,13	93.503,62		214,24		938,27		0,00	166.748,20	1,00%	-21.621,33	-5.897,02	-11.849,57	0,00	0,00	0,00	-11.849,57
Marzo/2003	34,62	153.047,08	29,73	131.420,86	93.467,09		165,19		963,60		0,00	167.840,46	1,01%	-21.626,22	-5.897,02	-5.957,44	0,00	0,00	0,00	-5.957,44
Abril/2003	50,04	153.097,12	42,97	131.463,83	92.615,14		466,02		1.042,43		0,00	168.496,96	1,01%	-21.633,29	-5.897,02	-67,49	0,00	0,00	0,00	-67,49
Mayo/2003	30,41	153.127,53	26,11	131.489,94	91.332,88		31,02		860,05		0,00	168.105,77	1,01%	-21.637,59	0,00	-71,79	0,00	0,00	0,00	-71,79
Junio/2003	22,31	153.149,84	19,16	131.509,10	91.429,03		0,00		931,57		0,00	169.133,49	1,02%	-21.640,74	0,00	-74,94	0,00	0,00	0,00	-74,94
Julio/2003	62,34	153.212,18	53,53	131.562,63	91.076,00		909,32		935,85		0,00	170.625,63	1,02%	-21.649,55	0,00	-83,75	0,00	0,00	0,00	-83,75
Agosto/2003	37,74	153.249,92	32,41	131.595,04	90.987,91		5.960,99		926,85		0,00	177.425,38	1,07%	-21.654,88	0,00	-89,08	0,00	0,00	0,00	-89,08
Septiembre/2003	28,00	153.277,92	24,04	131.619,08	85.224,79		267,07		910,76		0,00	172.840,09	1,04%	-21.658,84	0,00	-93,04	0,00	0,00	0,00	-93,04
Octubre/2003	63,54	153.341,45	54,56	131.673,64	87.435,62		0,00		1.570,64		0,00	176.621,56	1,06%	-21.667,81	0,00	-102,01	0,00	0,00	0,00	-102,01
Noviembre/2003	63,03	153.404,48	54,12	131.727,76	89.735,10		856,83		1.316,03		0,00	181.093,90	1,09%	-21.676,72	0,00	-110,92	0,00	0,00	0,00	-110,92
Diciembre/2003	20,29	153.424,77	17,42	131.745,18	89.262,31		0,00		732,49		0,00	181.353,60	1,09%	-21.679,59	0,00	-113,79	0,00	0,00	0,00	-113,79
Enero/2004	16,57	153.441,34	14,23	131.759,41	87.540,34		4.460,66		1.067,77		0,00	185.160,06	1,11%	-21.681,93	0,00	-116,13	0,00	0,00	0,00	-116,13
Febrero/2004	19,60	153.460,94	16,83	131.776,24	84.828,56		3.564,50		855,52		0,00	186.868,30	1,12%	-21.684,70	0,00	-118,90	0,00	0,00	0,00	-118,90
Marzo/2004	26,94	153.487,87	23,13	131.799,37	79.458,30		3.832,39		862,68		0,00	186.193,11	1,12%	-21.688,50	0,00	-122,70	0,00	0,00	0,00	-122,70
Abril/2004	15,71	153.503,58	13,49	131.812,86	77.747,07		7.703,64		608,94		0,00	192.794,46	1,16%	-21.690,72	0,00	-124,92	0,00	0,00	0,00	-124,92
Mayo/2004	14,56	153.518,14	12,50	131.825,36	72.056,41		495,06		396,84		11,87	188.007,57	1,13%	-21.692,78	0,00	-126,98	0,00	0,00	0,00	-126,98
Junio/2004	13,70	153.531,84	11,76	131.837,12	71.497,60		*16.128,87*		268,11		0,00	203.845,74	1,22%	-21.694,72	0,00	-128,92	0,00	0,00	0,00	-128,92
Julio/2004	19,53	153.551,37	16,77	131.853,89	60.955,36		7.229,81		337,56		154,44	201.025,31	1,20%	-21.697,48	0,00	-131,68	0,00	0,00	0,00	-131,68
Agosto/2004	22,15	153.573,52	19,02	131.872,91	52.767,78		*9.109,22*		132,49		0,00	202.079,44	1,21%	-21.700,61	0,00	-134,81	0,00	0,00	0,00	-134,81
Septiembre/2004	8,59	153.582,11	7,38	131.880,29	46.367,81		*15.169,58*		122,86		16,72	210.988,63	1,26%	-21.701,82	0,00	-136,02	0,00	0,00	0,00	-136,02
Octubre/2004	17,28	153.599,39	14,84	131.895,13	32.630,05		*2.066,96*		337,19		38,52	199.693,54	1,20%	-21.704,26	0,00	-138,46	0,00	0,00	0,00	-138,46
Noviembre/2004	11,20	153.610,59	9,62	131.904,75	23.646,08		3.768,87		19,81		0,00	194.498,25	1,16%	-21.705,84	-131,67	-8,37	0,00	0,00	0,00	-8,37
Diciembre/2004	45,55	153.656,14	39,11	131.943,86	23.646,08		10.345,13		305,28		156,23	205.304,89	1,23%	-21.712,28	0,00	-14,81	0,00	0,00	0,00	-14,81
Enero/2005	19,19	153.675,33	16,48	131.960,34	16.053,66		9.469,09		48,88		0,00	207.230,44	1,24%	-21.714,99	0,00	-17,52	0,00	0,00	0,00	-17,52
Febrero/2005	25,34	153.700,67	21,76	131.982,10	10.392,06		521,43		253,85		0,00	202.344,12	1,21%	-21.718,57	0,00	-21,10	0,00	0,00	0,00	-21,10
Marzo/2005	16,50	153.717,18	14,17	131.996,27	8.211,32		180,87		283,33		0,00	200.627,58	1,20%	-21.720,91	0,00	-23,44	0,00	0,00	0,00	-23,44
Abril/2005	17,88	153.735,05	15,35	132.011,62	6.896,24		983,53		3,75		48,21	200.347,99	1,20%	-21.723,43	0,00	-25,96	0,00	0,00	0,00	-25,96
Mayo/2005	20,93	153.755,98	17,97	132.029,59	1.770,07		491,17		0,00		0,00	195.712,39	1,17%	-21.726,39	0,00	-28,92	0,00	0,00	0,00	-28,92
Junio/2005	4,23	153.760,21	3,63	132.033,22	1.025,65		0,00		0,00		0,00	194.968,57	1,17%	-21.726,99	0,00	-29,52	0,00	0,00	0,00	-29,52
Julio/2005	26,47	153.786,68	22,73	132.055,95	242,01		553,79		45,26		0,00	194.783,98	1,17%	-21.730,73	0,00	-33,26	0,00	0,00	0,00	-33,26
Agosto/2005	29,56	153.816,23	25,38	132.081,33	321,95		0,00		0,00		0,00	194.863,92	1,17%	-21.734,90	0,00	-37,43	0,00	0,00	0,00	-37,43
Septiembre/2005	30,64	153.846,87	26,31	132.107,64	321,38		0,00		0,00		0,00	194.863,35	1,17%	-21.739,23	0,00	-41,76	0,00	0,00	0,00	-41,76
Octubre/2005	20,46	153.867,33	17,57	132.125,21	78,80		454,51		43,74		0,00	195.119,02	1,17%	-21.742,12	0,00	-44,65	0,00	0,00	0,00	-44,65
Noviembre/2005	5,89	153.873,23	5,05	132.130,27	78,80		0,00		0,00		0,00	195.119,02	1,17%	-21.742,96	0,00	-45,49	0,00	0,00	0,00	-45,49
Diciembre/2005	28,87	153.902,10	24,79	132.155,06	78,80		0,00		0,00		0,00	195.119,02	1,17%	-21.747,04	0,00	-49,57	0,00	0,00	0,00	-49,57
Enero/2006	15,30	153.917,40	13,14	132.168,20	0,00		0,00		0,00		0,00	195.040,22	1,17%	-21.749,20	0,00	-51,73	0,00	0,00	0,00	-51,73
Febrero/2006	17,34	153.934,74	14,89	132.183,09	0,00		0,00		0,00		0,00	195.040,22	1,17%	-21.751,65	0,00	-54,18	0,00	0,00	0,00	-54,18
Marzo/2006	8,44	153.943,18	7,25	132.190,34	0,00		0,00		0,00		0,00	195.040,22	1,17%	-21.752,84	0,00	-55,37	0,00	0,00	0,00	-55,37
Abril/2006	23,97	153.967,15	20,58	132.210,92	0,00		0,00		0,00		0,00	195.040,22	1,17%	-21.756,23	0,00	-58,76	0,00	0,00	0,00	-58,76
Mayo/2006	14,67	153.981,82	12,60	132.223,52	0,00		0,00		0,00		0,00	195.040,22	1,17%	-21.758,30	0,00	-60,83	0,00	0,00	0,00	-60,83
Junio/2006	39,56	154.021,38	33,97	132.257,49	0,00		0,00		0,00		0,00	195.040,22	1,17%	-21.763,89	0,00	-66,42	0,00	0,00	0,00	-66,42
Julio/2006	9,81	154.031,19	8,42	132.265,91	0,00		0,00		0,00		0,00	195.040,22	1,16%	-21.765,28	0,00	-67,81	0,00	0,00	0,00	-67,81
Agosto/2006	17,76	154.048,95	15,25	132.281,16	0,00		0,00		0,00		0,00	195.040,22	1,16%	-21.767,79	0,00	-70,32	0,00	0,00	0,00	-70,32
Septiembre/2006	11,30	154.060,24	9,70	132.290,86	0,00		0,00		0,00		0,00	195.040,22	1,16%	-21.769,38	0,00	-71,91	0,00	0,00	0,00	-71,91
Octubre/2006	5,89	154.066,13	5,06	132.295,92	0,00		0,00		0,00		0,00	195.040,22	1,16%	-21.770,21	0,00	-72,74	0,00	0,00	0,00	-72,74
Noviembre/2006	24,36	154.090,50	20,92	132.316,84	0,00		0,00		0,00		0,00	195.040,22	1,16%	-21.773,66	0,00	-76,19	0,00	0,00	0,00	-76,19
Diciembre/2006	2,67	154.093,16	2,29	132.319,13	0,00		0,00		0,00		0,00	195.040,22	1,16%	-21.774,03	0,00	-76,56	0,00	0,00	0,00	-76,56
Enero/2007	26,05	154.119,22	22,37	132.341,50	0,00		0,00		0,00		0,00	195.040,22	1,16%	-21.777,72	0,00	-80,25	0,00	0,00	0,00	-80,25
Febrero/2007	8,28	154.127,50	7,11	132.348,61	0,00		0,00		0,00		0,00	195.040,22	1,16%	-21.778,89	0,00	-81,42	0,00	0,00	0,00	-81,42
Marzo/2007	4,06	154.131,56	3,49	132.352,10	0,00		0,00		0,00		0,00	195.040,22	1,16%	-21.779,46	-77,20	-4,79	0,00	0,00	0,00	-4,79
Abril/2007	9,32	154.140,88	8,00	132.360,10	0,00		0,00		0,00		0,00	195.040,22	1,16%	-21.780,78	0,00	-6,11	0,00	0,00	0,00	-6,11
Mayo/2007	23,65	154.164,53	20,31	132.380,41	0,00		0,00		0,00		0,00	195.040,22	1,16%	-21.784,12	0,00	-9,45	0,00	0,00	0,00	-9,45
Junio/2007	5,90	154.170,43	5,07	132.385,48	0,00		0,00		0,00		0,00	195.040,22	1,16%	-21.784,95	0,00	-10,28	0,00	0,00	0,00	-10,28
Julio/2007	36,59	154.207,02	31,42	132.416,90	0,00		0,00		0,00		0,00	195.040,22	1,16%	-21.790,12	0,00	-15,45	0,00	0,00	0,00	-15,45
Agosto/2007	4,70	154.211,73	4,04	132.420,94	0,00		0,00		0,00		0,00	195.040,22	1,16%	-21.790,79	0,00	-16,12	0,00	0,00	0,00	-16,12
Septiembre/2007	1,87	154.213,60	1,61	132.422,55	0,00		0,00		0,00		0,00	195.040,22	1,16%	-21.791,05	0,00	-16,38	0,00	0,00	0,00	-16,38
Octubre/2007	4,39	154.217,99	3,77	132.426,32	0,00		27,04		0,00		0,00	195.067,26	1,16%	-21.791,67	0,00	-17,00	0,00	0,00	0,00	-17,00
Noviembre/2007	1,87	154.219,87	1,61	132.427,93	0,00		0,00		0,00		0,00	195.067,26	1,16%	-21.791,94	0,00	-17,27	0,00	0,00	0,00	-17,27
Diciembre/2007	4,39	154.224,26	3,77	132.431,70	0,00		0,00		0,00		0,00	195.067,26	1,16%	-21.792,56	0,00	-17,89	0,00	0,00	0,00	-17,89
Enero/2008	2,97	154.227,23	2,55	132.434,25	0,00		0,00		0,00		0,00	195.067,26	1,16%	-21.792,98	0,00	-18,31	0,00	0,00	0,00	-18,31
Febrero/2008	5,68	154.232,91	4,88	132.439,13	0,00		0,00		0,00		0,00	195.067,26	1,16%	-21.793,78	0,00	-19,11	0,00	0,00	0,00	-19,11
Marzo/2008	0,70	154.233,61	0,60	132.439,73	0,00		0,00		0,00		0,00	195.067,26	1,16%	-21.793,88	-18,06	-1,15	0,00	0,00	0,00	-1,15
Abril/2008	1,97	154.235,58	1,69	132.441,42	0,00		0,00		0,00		0,00	195.067,26	1,16%	-21.794,16	0,00	-1,43	0,00	0,00	0,00	-1,43
Mayo/2008	3,80	154.239,38	3,26	132.444,68	0,00		0,00		0,00		0,00	195.067,26	1,16%	-21.794,69	0,00	-1,96	0,00	0,00	0,00	-1,96
Junio/2008	2,74	154.242,12	2,35	132.447,03	0,00		0,00		0,00		0,00	195.067,26	1,16%	-21.795,08	0,00	-2,35	0,00	0,00	0,00	-2,35
Julio/2008	3,65	154.245,76	3,13	132.450,16	0,00		0,00		0,00		0,00	195.067,26	1,16%	-21.795,60	0,00	-2,87	0,00	0,00	0,00	-2,87
Agosto/2008	6,18	154.251,95	5,31	132.455,47	0,00		0,00		0,00		0,00	195.067,26	1,16%	-21.796,47	0,00	-3,74	0,00	0,00	0,00	-3,74
Septiembre/2008	2,42	154.254,37	2,08	132.457,55	0,00		0,00		0,00		0,00	195.067,26	1,16%	-21.796,81	0,00	-4,08	0,00	0,00	0,00	-4,08
Octubre/2008	4,79	154.259,15	4,11	132.461,66	0,00		0,00		0,00		0,00	195.067,26	1,16%	-21.797,49	0,00	-4,76	0,00	0,00	0,00	-4,76
Noviembre/2008	23,13	154.282,28	19,86	132.481,52	0,00		0,00		0,00		0,00	195.067,26	1,16%	-21.800,76	0,00	-8,03	0,00	0,00	0,00	-8,03
Diciembre/2008	6,98	154.289,26	5,99	132.487,51	0,00		0,00		0,00		0,00	195.067,26	1,16%	-21.801,74	0,00	-9,01	0,00	0,00	0,00	-9,01
Enero/2009	2,59	154.291,84	2,22	132.489,73	0,00		0,00		0,00		0,00	195.067,26	1,16%	-21.802,11	0,00	-9,38	0,00	0,00	0,00	-9,38
Febrero/2009	4,06	154.295,91	3,49	132.493,22	0,00		0,00		0,00		0,00	195.067,26	1,16%	-21.802,68	0,00	-9,95	0,00	0,00	0,00	-9,95
Marzo/2009	3,60	154.299,51	3,19	132.496,32	0,00		0,00		0,00		0,00	195.067,26	1,16%	-21.803,19	0,00	-10,46	0,00	0,00	0,00	-10,46
Abril/2009	9,32	154.308,83	8,01	132.504,32	0,00		0,00		0,00		0,00	195.067,26	1,16%	-21.805,15	0,00	-12,42	0,00	0,00	0,00	-12,42
Mayo/2009	1,96	154.310,79	1,68	132.506,00	0,00		0,00		0,00		0,00	195.067,26	1,16%	-21.805,15	0,00	-12,42	0,00	0,00	0,00	-12,42
Junio/2009	5,36	154.316,15	4,60	132.510,60	0,00		0,00		0,00		0,00	195.067,26	1,16%	-21.805,15	0,00	-12,42	0,00	0,00	0,00	-12,42
Julio/2009	7,80	154.323,95	6,70	132.517,30	0,00		0,00		0,00		0,00	195.067,26	1,16%	-21.806,65	0,00	-13,92	0,00	0,00	0,00	-13,92
Agosto/2009	0,79	154.324,74	0,68	132.517,98	0,00		0,00		0,00		0,00	195.067,26	1,16%	-21.806,76	0,00	-14,03	0,00	0,00	0,00	-14,03
Septiembre/2009	5,83	154.330,57	5,01	132.522,99	0,00		0,00		0,00		0,00	195.067,26	1,16%	-21.807,58	0,00	-14,85	0,00	0,00	0,00	-14,85
Octubre/2009	4,15	154.334,72	3,56	132.526,55	0,00		0,00		0,00		0,00	195.067,26	1,16%	-21.808,17	0,00	-15,44	0,00	0,00	0,00	-15,44
Noviembre/2009	0,72	154.335,44	0,62	132.527,17	0,00		0,00		0,00		0,00	195.067,26	1,16%	-21.808,27	0,00	-15,54	0,00	0,00	0,00	-15,54
Diciembre/2009	5,05	154.340,50	4,34	132.531,51	0,00		0,00		0,00		0,00	195.067,26	1,16%	-21.808,98	0,00	-16,25	0,00	0,00	0,00	-16,25
Enero/2010	5,46	154.345,96	4,69	132.536,20	0,00		0,00		0,00		0,00	195.067,26	1,16%	-21.809,76	0,00	-17,03	0,00	0,00	0,00	-17,03
Febrero/2010	5,50	154.351,46	4,72	132.540,92	0,00		0,00		0,00		0,00	195.067,26	1,16%	-21.810,53	0,00	-17,80	0,00	0,00	0,00	-17,80
Marzo/2010	1,82	154.353,27	1,56	132.542,48	0,00		0,00		0,00		0,00	195.067,26	1,16%	-21.810,79	0,00	-18,06	0,00	0,00	0,00	-18,06
Abril/2010	7,16	154.360,44	6,15	132.548,63	0,00		147,64		0,00		0,00	195.214,90	1,16%	-21.811,80	0,00	-19,07	0,00	0,00	0,00	-19,07
Mayo/2010	3,66	154.364,09	3,14	132.551,77	0,00		0,00		0,00		0,00	195.214,90	1,16%	-21.812,32	0,00	-19,59	0,00	0,00	0,00	-19,59
Junio/2010	7,09	154.371,18	6,09	132.557,86	0,00		0,00		0,00		0,00	195.214,90	1,16%	-21.813,32	0,00	-20,59	0,00	0,00	0,00	-20,59
Julio/2010	4,02	154.375,20	3,45	132.561,31	0,00		0,00		0,00		0,00	195.214,90	1,16%	-21.813,89	0,00	-21,16	0,00	0,00	0,00	-21,16
Agosto/2010	4,12	154.379,32	3,54	132.564,85	0,00		0,00		0,00		0,00	195.214,90	1,16%	-21.814,47	0,00	-21,74	0,00	0,00	0,00	-21,74
Septiembre/2010	10,60	154.389,97	9,14	132.573,99	0,00		0,00		0,00		0,00	195.214,90	1,16%	-21.815,97

8.- Contrato de Seguro por el período 18 de Mayo del 2000 al 31 de Mayo del 2001. (Seguros Vida Security Previsión S.A.).

En conformidad a lo establecido en el DL.3.500, la Administradora desde el 18 de Mayo del 2000 al 31 de Mayo del 2001 ha convenido los servicios de una Póliza de Seguros de Invalidez y Sobrevivencia con Seguros Vida Security Previsión S.A. para el pago de las pensiones de Invalidez Transitorias de afiliados declarados inválidos totales o parciales, los aportes adicionales que correspondan como consecuencia de la muerte o de la declaración de invalidez definitiva en los casos contemplados en el Art. 54 del Decreto Ley Nº 3500. En este contrato no se podrá poner término en forma anticipada, salvo que cambie significativamente la legislación o reglamentación previsional en términos que alteren la cobertura de invalidez y sobrevivencia que deba contratar la Administradora de Fondo de Pensiones.

Las condiciones más significativas del contrato suscrito con Seguros Vida Security Previsión S.A., son las siguientes:

i) Prima de Seguro Provisoria

La Compañía cobrará mensualmente a la Administradora por concepto de primas provisorias un monto equivalente al 0,92% de las remuneraciones y rentas imponibles de los afiliados que hubieran cotizado en ese mes.

ii) Prima de Seguro Máxima

No tiene

iii) Suma Fija

La Administradora pagará mensualmente además, a la Seguros de Vida Security Previsión S.A., una cantidad de UF 495 (cuatrocientos noventa y cinco unidades de fomento) durante la vigencia del contrato. Esta suma no está afecta a la devolución por Siniestralidad Favorable o Ajustes de Siniestralidad.

iv) Pago de Primas

Mensual vencida, a más tardar el día 20 (veinte) del mes siguiente al que la Administradora de Fondos de Pensiones recaude las cotizaciones.

v) Premios y Castigos

Si la siniestralidad efectiva de este contrato resulta inferior a la prima provisoria, en términos acumulados, la Compañía otorgará un premio por menor siniestralidad de una proporción de la diferencia entre la prima provisoria y la siniestralidad efectiva. En el caso que la siniestralidad sea mayor a la prima provisoria, en términos acumulados, la Administradora se obliga a pagar al Asegurador, la diferencia de prima hasta la siniestralidad efectiva, con un tope igual a la Prima máxima. Estas diferencias se determinarán mensualmente y se pagarán trimestralmente considerando para su pago un plazo máximo de 30 días desde el término del trimestre respectivo.

vi) Finiquito Total y Definitivo

El finiquito se efectuará después de la liquidación y pago del último siniestro.

Compañía de Seguros de Vida. **SEGUROS DE VIDA SECURITY PREVISION S.A.**
Vigencia del Contrato **18/05/2000 al 31/05/2001**

Período mes/año	Primas U.F.				Siniestralidad								Ajustes por Siniestralidad (UF)						
	Máxima		Provisoria		Reservas Técnicas	Aportes Adicionales Pagados		Pensiones Transitorias		Contribuciones pagadas		Total	Tasa	Premios	Premios Pagados	Premios por Pagar	Participación Ingresos Financieros	Ingresos Financieros Pagados	Ingresos Financieros por Pagar	Balance
	Mensual	Acumulada	Mensual	Acumulada		Nº	Montos (UF)	Nº	Montos (UF)	Nº	Montos (UF)	Acumulado (UF)	%							
Mayo/2000	0,00	0,00	0,00	0,00	6.469,64		0,00		0,00		0,00	6.469,64		-6.469,64	0,00	-6.469,64	0,00	0,00	0,00	-6.469,64
Junio/2000	0,00	0,00	0,00	0,00	8.184,44		0,00		0,00		0,00	8.184,44		-8.184,44	0,00	-8.184,44	0,00	0,00	0,00	-8.184,44
Julio/2000	0,00	0,00	2.332,98	2.332,98	10.537,20		0,00		0,00		0,00	10.537,20	4,16%	-8.285,87	0,00	-8.285,87	0,00	0,00	0,00	-8.285,87
Agosto/2000	0,00	0,00	5.511,01	7.843,99	16.302,53		437,62		0,00		0,00	16.740,15	1,96%	-9.170,70	0,00	-9.170,70	0,00	0,00	0,00	-9.170,70
Septiembre/2000	0,00	0,00	5.451,12	13.295,11	22.902,17		350,28		0,00		0,00	23.690,37	1,64%	-10.860,29	-3.910,37	-6.949,92	0,00	0,00	0,00	-6.949,92
Octubre/2000	0,00	0,00	5.524,61	18.819,72	31.396,52		950,02		92,38		0,00	33.226,82	1,62%	-15.065,79	0,00	-11.155,42	0,00	0,00	0,00	-11.155,42
Noviembre/2000	0,00	0,00	6.459,93	25.279,65	37.989,52		412,38		131,88		0,00	40.364,08	1,47%	-15.969,22	0,00	-12.058,85	0,00	0,00	0,00	-12.058,85
Diciembre/2000	0,00	0,00	5.935,04	31.214,69	50.878,01		848,69		167,09		0,00	54.268,35	1,60%	-24.146,17	-5.921,00	-14.314,80	0,00	0,00	0,00	-14.314,80
Enero/2001	0,00	0,00	5.198,52	36.413,21	57.258,10		0,00		949,87		0,00	61.598,31	1,56%	-26.459,56	0,00	-16.828,19	0,00	0,00	0,00	-16.828,19
Febrero/2001	0,00	0,00	5.518,99	41.932,20	62.177,15		2.302,92		1.020,41		0,00	69.840,69	1,53%	-29.376,12	0,00	-19.544,75	0,00	0,00	0,00	-19.544,75
Marzo/2001	0,00	0,00	4.848,64	46.780,84	68.401,68		2.567,97		1.207,56		0,00	79.840,75	1,57%	-34.697,24	-4.955,10	-19.910,77	0,00	0,00	0,00	-19.910,77
Abril/2001	0,00	0,00	4.898,65	51.679,49	71.636,89		796,43		896,52		0,00	84.768,91	1,51%	-34.898,20	-4.955,06	-15.156,67	0,00	0,00	0,00	-15.156,67
Mayo/2001	0,00	0,00	4.753,59	56.433,08	73.702,09		0,00		1.152,49		0,00	87.986,60	1,43%	-33.528,68	-4.955,06	-8.832,09	0,00	0,00	0,00	-8.832,09
Junio/2001	0,00	0,00	4.548,56	60.981,64	78.307,77		0,00		489,54		0,00	93.081,82	1,40%	-34.234,54	0,00	-9.537,95	0,00	0,00	0,00	-9.537,95
Julio/2001	0,00	0,00	4.299,27	65.280,91	83.594,45		0,00		1.230,37		0,00	99.598,87	1,40%	-36.602,79	-4.931,18	-8.975,02	0,00	0,00	0,00	-6.975,02
Agosto/2001	0,00	0,00	181,23	65.462,14	89.569,23		3.214,54		1.008,95		0,00	109.797,14	1,54%	-46.626,17	0,00	-16.998,40	0,00	0,00	0,00	-16.998,40
Septiembre/2001	0,00	0,00	79,71	65.541,85	84.843,23		0,00		992,56		0,00	106.063,70	1,49%	-42.815,81	-5.665,91	-7.522,13	0,00	0,00	0,00	-7.522,13
Octubre/2001	0,00	0,00	21,79	65.563,64	83.076,38		0,00		847,29		0,00	105.144,14	1,48%	-41.875,23	-4.152,89	-2.428,66	0,00	0,00	0,00	-2.428,66
Noviembre/2001	0,00	0,00	21,31	65.584,95	83.189,61		0,00		987,90		0,00	106.245,27	1,49%	-42.955,79	-4.149,63	640,41	0,00	0,00	0,00	640,41
Diciembre/2001	0,00	0,00	21,85	65.606,80	82.132,65		510,08		874,35		0,00	106.572,74	1,49%	-43.262,18	663,61	-329,59	0,00	0,00	0,00	-329,59
Enero/2002	0,00	0,00	25,90	65.632,70	81.107,05		0,00		925,92		0,00	106.473,06	1,49%	-43.137,50	0,00	-204,91	0,00	0,00	0,00	-204,91
Febrero/2002	0,00	0,00	14,35	65.647,05	80.272,20		0,00		913,76		0,00	106.551,97	1,49%	-43.202,57	0,00	-269,98	0,00	0,00	0,00	-269,98
Marzo/2002	0,00	0,00	6,85	65.653,90	79.394,99		0,00		896,39		0,00	106.571,15	1,49%	-43.215,14	-263,37	-19,18	0,00	0,00	0,00	-19,18
Abril/2002	0,00	0,00	8,82	65.662,72	78.517,89		0,00		1.203,27		0,00	106.897,32	1,50%	-43.532,80	0,00	-336,84	0,00	0,00	0,00	-336,84
Mayo/2002	0,00	0,00	12,29	65.675,01	77.679,03		0,00		943,06		0,00	107.001,51	1,50%	-43.625,13	0,00	-429,17	0,00	0,00	0,00	-429,17
Junio/2002	0,00	0,00	6,28	65.681,29	76.763,38		0,00		915,73		0,00	107.001,59	1,50%	-43.619,15	-423,11	-0,08	0,00	0,00	0,00	-0,08
Julio/2002	0,00	0,00	7,51	65.688,80	75.876,94		0,00		915,73		0,00	107.030,88	1,50%	-43.641,19	0,00	-22,12	0,00	0,00	0,00	-22,12
Agosto/2002	0,00	0,00	5,75	65.694,55	72.336,39		372,35		915,73		0,00	104.778,41	1,47%	-41.383,17	0,00	2.235,90	0,00	0,00	0,00	2.235,90
Septiembre/2002	0,00	0,00	13,78	65.708,33	71.357,41		0,00		880,61		0,00	104.680,04	1,47%	-41.271,50	2.249,20	98,37	0,00	0,00	0,00	98,37
Octubre/2002	0,00	0,00	7,88	65.716,21	70.359,02		0,00		880,61		0,00	104.562,29	1,46%	-41.146,12	0,00	223,75	0,00	0,00	0,00	223,75
Noviembre/2002	0,00	0,00	1,13	65.717,34	69.341,24		0,00		880,61		0,00	104.425,09	1,46%	-41.007,86	0,00	362,01	0,00	0,00	0,00	362,01
Diciembre/2002	0,00	0,00	2,53	65.719,87	68.331,50		0,00		924,90		0,00	104.340,25	1,46%	-40.920,57	364,46	84,84	0,00	0,00	0,00	84,84
Enero/2003	0,00	0,00	1,25	65.721,12	67.317,54		0,00		828,41		0,00	104.154,70	1,46%	-40.733,82	0,00	271,59	0,00	0,00	0,00	271,59
Febrero/2003	0,00	0,00	1,65	65.722,77	66.292,41		0,00		793,35		0,00	103.922,92	1,45%	-40.500,45	0,00	504,96	0,00	0,00	0,00	504,96
Marzo/2003	0,00	0,00	0,71	65.723,48	65.263,51		0,00		793,35		0,00	103.687,37	1,45%	-40.264,21	505,26	235,94	0,00	0,00	0,00	235,94
Abril/2003	0,00	0,00	3,01	65.726,49	64.215,15		0,00		793,35		0,00	103.432,36	1,45%	-40.006,30	0,00	493,85	0,00	0,00	0,00	493,85
Mayo/2003	0,00	0,00	1,59	65.728,08	63.162,54		0,00		793,35		0,00	103.173,10	1,44%	-39.745,50	0,00	754,65	0,00	0,00	0,00	754,65
Junio/2003	0,00	0,00	1,88	65.729,96	62.109,92		0,00		793,35		0,00	102.913,83	1,44%	-39.484,42	754,65	261,08	0,00	0,00	0,00	261,08
Julio/2003	0,00	0,00	0,45	65.730,41	61.160,73		0,00		793,35		0,00	102.757,99	1,44%	-39.328,14	0,00	417,36	0,00	0,00	0,00	417,36
Agosto/2003	0,00	0,00	0,40	65.730,81	60.578,01		0,00		793,35		0,00	102.968,63	1,44%	-39.538,39	0,00	207,11	0,00	0,00	0,00	207,11
Septiembre/2003	0,00	0,00	0,61	65.731,42	60.113,42		0,00		793,35		0,00	103.297,38	1,45%	-39.866,56	207,11	-328,17	0,00	0,00	0,00	-328,17
Octubre/2003	0,00	0,00	0,77	65.732,19	59.791,80		94,30		793,35		0,00	103.863,41	1,45%	-40.431,85	0,00	-893,46	0,00	0,00	0,00	-893,46
Noviembre/2003	0,00	0,00	1,48	65.733,67	51.329,54		7.875,10		728,21		0,00	104.004,46	1,46%	-40.571,47	0,00	-1.033,08	0,00	0,00	0,00	-1.033,08
Diciembre/2003	0,00	0,00	1,83	65.735,50	48.131,98		3.570,34		725,37		0,00	105.102,61	1,47%	-41.667,85	-1.033,08	-1.096,38	0,00	0,00	0,00	-1.096,38
Enero/2004	0,00	0,00	2,51	65.738,01	44.594,92		4.254,16		723,00		0,00	106.542,71	1,49%	-43.105,53	0,00	-2.534,06	0,00	0,00	0,00	-2.534,06
Febrero/2004	0,00	0,00	0,31	65.738,32	43.689,89		871,79		659,35		0,00	107.168,82	1,50%	-43.731,34	0,00	-3.159,87	0,00	0,00	0,00	-3.159,87
Marzo/2004	0,00	0,00	0,74	65.739,06	43.588,66		0,00		659,35		0,00	107.726,94	1,51%	-44.288,75	-3.159,87	-557,41	0,00	0,00	0,00	-557,41
Abril/2004	0,00	0,00	0,00	65.739,06	38.681,49		5.440,02		575,26		0,00	108.835,05	1,52%	-45.396,86	0,00	-1.665,52	0,00	0,00	0,00	-1.665,52
Mayo/2004	0,00	0,00	0,00	65.739,06	32.331,17		7.231,75		528,57		0,00	110.245,05	1,54%	-46.806,86	0,00	-3.075,52	0,00	0,00	0,00	-3.075,52
Junio/2004	0,00	0,00	0,83	65.739,89	29.249,01		4.050,07		450,65		0,00	111.663,61	1,56%	-48.224,62	-3.075,22	-1.418,06	0,00	0,00	0,00	-1.418,06
Julio/2004	0,00	0,00	0,84	65.740,73	28.932,79		155,84		423,38		0,00	111.998,70	1,57%	-48.558,90	0,00	-1.752,34	0,00	0,00	0,00	-1.752,34
Agosto/2004	0,00	0,00	0,30	65.741,03	23.417,72		6.031,58		378,77		0,00	112.893,98	1,58%	-49.453,89	0,00	-2.647,33	0,00	0,00	0,00	-2.647,33
Septiembre/2004	0,00	0,00	0,95	65.741,98	23.206,41		42,65		282,10		0,00	113.007,42	1,58%	-49.566,41	-2.647,33	-112,52	0,00	0,00	0,00	-112,52
Octubre/2004	0,00	0,00	3,88	65.745,86	13.619,59		10.455,53		224,13		0,00	114.100,26	1,60%	-50.655,51	0,00	-1.201,62	0,00	0,00	0,00	-1.201,62
Noviembre/2004	0,00	0,00	1,60	65.747,46	7.004,57		4.108,02		135,30		0,00	111.728,56	1,56%	-48.282,26	0,00	1.171,63	0,00	0,00	0,00	1.171,63
Diciembre/2004	0,00	0,00	1,42	65.748,88	6.009,97		1.062,07		135,20		0,00	111.931,23	1,57%	-48.483,58	1.171,63	-201,30	0,00	0,00	0,00	-201,30
Enero/2005	0,00	0,00	2,63	65.751,51	5.818,86		421,86		86,14		0,00	112.248,12	1,57%	-48.797,92	0,00	-515,66	0,00	0,00	0,00	-515,66
Febrero/2005	0,00	0,00	1,12	65.752,63	1.744,48		4.275,10		63,70		0,00	112.512,54	1,57%	-49.061,25	0,00	-778,99	0,00	0,00	0,00	-778,99
Marzo/2005	0,00	0,00	0,00	65.752,63	762,16		0,00		32,19		0,00	111.562,41	1,56%	-48.111,12	-778,99	950,13	0,00	0,00	0,00	950,13
Abril/2005	0,00	0,00	0,00	65.752,63	762,16		0,00		4,66		0,00	111.567,07	1,56%	-48.115,78	0,00	945,47	0,00	0,00	0,00	945,47
Mayo/2005	0,00	0,00	0,57	65.753,20	762,16		0,00		4,66		0,00	111.571,73	1,56%	-48.119,89	0,00	941,36	0,00	0,00	0,00	941,36
Junio/2005	0,00	0,00	2,17	65.755,37	762,16		0,00		4,66		0,00	111.576,39	1,56%	-48.122,46	941,36	-2,57	0,00	0,00	0,00	-2,57
Julio/2005	0,00	0,00	0,94	65.756,31	762,16		0,00		4,66		0,00	111.581,05	1,56%	-48.126,22	0,00	-6,33	0,00	0,00	0,00	-6,33
Agosto/2005	0,00	0,00		65.756,31	762,16		0,00		4,66		0,00	111.585,71	1,56%	-48.130,88	0,00	-10,99	0,00	0,00	0,00	-10,99
Septiembre/2005	0,00	0,00	0,00	65.756,31	762,16		0,00		4,66		0,00	111.590,37	1,56%	-48.135,54	-10,98	-4,67	0,00	0,00	0,00	-4,67
Octubre/2005	0,00	8,37	0,00	65.764,68	762,16		0,00		4,66		0,00	111.595,03	1,56%	-48.132,12	0,00	-1,25	0,00	0,00	0,00	-1,25
Noviembre/2005	0,00	0,19	0,00	65.764,87	0,00		460,49		0,00		0,00	111.293,36	1,56%	-47.830,27	0,00	300,60	0,00	0,00	0,00	300,60
Diciembre/2005	0,00	0,00	0,00	65.764,87	0,00		0,00		0,00		0,00	111.293,36	1,56%	-47.830,27	300,60	0,00	0,00	0,00	0,00	0,00
Enero/2006	0,00	0,00	0,13	65.765,00	0,00		0,00		0,00		0,00	111.293,36	1,56%	-47.830,14	0,00	0,13	0,00	0,00	0,00	0,13
Febrero/2006	0,00	0,00		65.765,00	0,00		0,00		0,00		0,00	111.293,36	1,56%	-47.830,14	0,00	0,13	0,00	0,00	0,00	0,13
Marzo/2006	0,00	0,00	0,19	65.765,19	0,00		0,00		0,00		0,00	111.293,36	1,56%	-47.829,95	0,32	0,00	0,00	0,00	0,00	0,32
Abril/2006	0,00	0,00	0,88	65.766,07	0,00		0,00		0,00		0,00	111.293,36	1,56%	-47.829,10	0,00	0,85	0,00	0,00	0,00	0,85
Mayo/2006	0,00	0,00	0,05	65.766,12	0,00		0,00		0,00		0,00	111.293,36	1,56%	-47.829,05	0,00	0,90	0,00	0,00	0,00	0,90
Junio/2006	0,00	0,00	0,00	65.766,12	0,00		0,00		0,00		0,00	111.293,36	1,56%	-47.829,05	0,90	0,00	0,00	0,00	0,00	0,00
Julio/2006	0,00	0,00	0,00	65.766,12	0,00		0,00		0,00		0,00	111.293,36	1,56%	-47.829,05	0,00	0,00	0,00	0,00	0,00	0,00
Agosto/2006	0,00	0,00	0,10	65.766,22	0,00		0,00		0,00		0,00	111.293,36	1,56%	-47.828,96	0,00	0,09	0,00	0,00	0,00	0,09
Septiembre/2006	0,00	0,00	0,01	65.766,23	0,00		0,00		0,00		0,00	111.293,36	1,56%	-47.828,95	0,00	0,01	0,00	0,00	0,00	0,01
Octubre/2006	0,00	0,00	0,02	65.766,24	0,00		0,00		0,00		0,00	111.293,36	1,56%	-47.828,94	0,00	0,02	0,00	0,00	0,00	0,02
Noviembre/2006	0,00	0,00	0,25	65.766,49	0,00		0,00		0,00		0,00	111.293,36	1,56%	-47.828,70	0,00	0,26	0,00	0,00	0,00	0,26
Diciembre/2006	0,00	0,00	0,00	65.766,49	0,00		0,00		0,00		0,00	111.293,36	1,56%	-47.828,70	0,01	0,25	0,00	0,00	0,00	0,25
Enero/2007	0,00	0,00	0,00	65.766,49	0,00		0,00		0,00		0,00	111.293,36	1,56%	-47.828,70	0,00	0,25	0,00	0,00	0,00	0,25
Febrero/2007	0,00	0,00	0,54	65.767,03	0,00		0,00		0,00		0,00	111.293,36	1,56%	-47.828,17	0,78	0,00	0,00	0,00	0,00	0,78
Marzo/2007	0,00	0,00	0,00	65.767,03	0,00		0,00		0,00		0,00	111.293,36	1,56%	-47.828,17	0,78	0,00	0,00	0,00	0,00	0,00
Abril/2007	0,00	0,00	0,53	65.767,56	0,00		0,00		0,00		0,00	111.293,36	1,56%	-47.827,66	0,00	0,51	0,00	0,00	0,00	0,51
Mayo/2007	0,00	0,00	3,64	65.771,20	0,00		0,00		0,00		0,00	111.293,36	1,56%	-47.824,15	0,00	4,02	0,00	0,00	0,00	4,02
Junio/2007	0,00	0,00	0,00	65.771,20	0,00		0,00		0,00		0,00	111.293,36	1,56%	-47.824,15	3,50	0,52	0,00	0,00	0,00	0,52
Julio/2007	0,00	0,00	0,10	65.771,30	0,00		0,00		0,00		0,00	111.293,36	1,56%	-47.824,05	0,00	0,62	0,00	0,00	0,00	0,62
Agosto/2007	0,00	0,00	0,23	65.771,53	0,00		0,00		0,00		0,00	111.293,36	1,56%	-47.823,84	0,00	0,83	0,00	0,00	0,00	0,83
Septiembre/2007	0,00	0,00	0,00	65.771,53	0,00		0,00		0,00		0,00	111.293,36	1,56%	-47.823,84	0,32	0,51	0,00	0,00	0,00	0,51
Octubre/2007	0,00	0,00	0,00	65.771,53	0,00		0,00		0,00		0,00	111.293,36	1,56%	-47.823,84	0,00	0,51	0,00	0,00	0,00	0,51
Noviembre/2007	0,00	0,00	0,00	65.771,53	0,00		0,00		0,00		0,00	111.293,36	1,56%	-47.823,84	0,00	0,51	0,00	0,00	0,00	0,51
Diciembre/2007	0,00	0,00	0,00	65.771,53	0,00		0,00		0,00		0,00	111.293,36	1,56%	-47.823,84	0,00	0,51	0,00	0,00	0,00	0,51
Enero/2008	0,00	0,00	0,00	65.771,53	0,00		0,00		0,00		0,00	111.293,36	1,56%	-47.823,84	0,00	0,00	0,00	0,00	0,00	0,00
Febrero/2008	0,00	0,00	0,00	65.771,53	0,00		0,00		0,00		0,00	111.293,36	1,56%	-47.823,84	0,00	0,00	0,00	0,00	0,00	0,00
Marzo/2008	0,00	0,00	0,00	65.771,53	0,00		0,00		0,00		0,00	111.293,36	1,56%	-47.823,84	0,00	0,00	0,00	0,00	0,00	0,00
Abril/2008	0,00	0,00	0,00	65.771,53	0,00		0,00		0,00		0,00	111.293,36	1,56%	-47.823,84	0,00	0,00	0,00	0,00	0,00	0,00
Mayo/2008	0,00	0,00	0,00	65.771,53	0,00		0,00		0,00		0,00	111.293,36	1,56%	-47.823,84	0,00	0,00	0,00	0,00	0,00	0,00
Junio/2008	0,00	0,00	0,30	65.771,82	0,00		0,00		0,00		0,00	111.293,36	1,56%	-47.823,55	0,00	0,29	0,00	0,00	0,00	0,29
Julio/2008	0,00	0,00	0,00	65.771,82	0,00		0,00		0,00		0,00	111.293,36	1,56%	-47.823,55	0,00	0,29	0,00	0,00	0,00	0,29
Agosto/2008	0,00	0,00	0,00	65.771,82	0,00		0,00		0,00		0,00	111.293,36	1,56%	-47.823,55	0,00	0,29	0,00	0,00	0,00	0,29
Septiembre/2008	0,00	0,00	0,00	65.771,82	0,00		0,00		0,00		0,00	111.293,36	1,56%	-47.823,55	0,29	0,00	0,00	0,00	0,00	0,00
Octubre/2008	0,00	0,00	0,00	65.771,82	0,00		0,00		0,00		0,00	111.293,36	1,56%	-47.823,55	0,00	0,00	0,00	0,00	0,00	0,00
Noviembre/2008	0,00	0,00	0,00	65.771,82	0,00		0,00		0,00		0,00	111.293,36	1,56%	-47.823,55	0,00	0,00	0,00	0,00	0,00	0,00
Diciembre/2008	0,00	0,00	0,00	65.771,82	0,00		0,00		0,00		0,00	111.293,36	1,56%	-47.823,55	0,00	0,00	0,00	0,00	0,00	0,00
Enero/2008	0,00	0,00	0,00	65.771,82	0,00		0,00		0,00		0,00	111.293,36	1,56%	-47.823,55	0,00	0,00	0,00	0,00	0,00	0,00
Febrero/2008	0,00	0,00	0,00	65.771,82	0,00		0,00		0,00		0,00	111.293,36	1,56%	-47.823,55	0,00	0,00	0,00	0,00	0,00	0,00
Marzo/2008	0,00	0,00	0,00	65.771,82	0,00		0,00		0,00		0,00	111.293,36	1,56%	-47.823,55	0,00	0,00	0,00	0,00	0,00	0,00
Abril/2008	0,00	0,00	0,00	65.771,82	0,00		0,00		0,00		0,00	111.293,36	1,56%	-47.823,55	0,00	0,00	0,00	0,00	0,00	0,00
Mayo/2008	0,00	0,00	0,00	65.771,82	0,00		0,00		0,00		0,00	111.293,36	1,56%	-47.823,55	0,00	0,00	0,00	0,00	0,00	0,00
Junio/2008	0,00	0,00	0,00	65.771,82	0,00		0,00		0,00		0,00	111.293,36	1,56%	-47.823,55	0,00	0,00	0,00	0,00	0,00	0,00
Julio/2008	0,00	0,00	0,00	65.771,82	0,00		0,00		0,00		0,00	111.293,36	1,56%	-47.823,55	0,00	0,00	0,00	0,00	0,00	0,00
Agosto/2008	0,00	0,00	0,00	65.771,82	0,00		0,00		0,00		0,00	111.293,36	1,56%	-47.823,55	0,00	0,00	0,00	0,00	0,00	0,00
Septiembre/2008	0,00	0,00	0,00	65.771,82	0,00		0,00		0,00		0,00	111.293,36	1,56%	-47.823,55	0,00	0,00	0,00	0,00	0,00	0,00
Octubre/2008	0,00	0,00	0,00	65.771,82	0,00		0,00		0,00		0,00	111.293,36	1,56%	-47.823,55	0,00	0,00	0,00	0,00	0,00	0,00
Noviembre/2008	0,00	0,00	0,00	65.771,82	0,00		0,00		0,00		0,00	111.293,36	1,56%	-47.823,55	0,00	0,00	0,00	0,00	0,00	0,00
Diciembre/2008	0,00	0,00	0,00	65.771,82	0,00		0,00		0,00		0,00	111.293,36	1,56%	-47.823,55	0,00	0,00	0,00	0,00	0,00	0,00
Enero/2008	0,00	0,00	0,00	65.771,82	0,00		0,00		0,00		0,00	111.293,36	1,56%	-47.823,55	0,00	0,00	0,00	0,00	0,00	0,00
Febrero/2008	0,00	0,00	0,00	65.771,82	0,00		0,00		0,00		0,00	111.293,36	1,56%	-47.823,55	0,00	0,00	0,00	0,00	0,00	0,00
Marzo/2008	0,00	0,00	0,00	65.771,82	0,00		0,00		0,00		0,00	111.293,36	1,56%	-47.823,55	0,00	0,00	0,00	0,00	0,00	0,00
Abril/2008	0,00	0,00	0,00	65.771,82	0,00		0,00		0,00		0,00	111.293,36	1,56%	-47.823,55	0,00	0,00	0,00	0,00	0,00	0,00
Mayo/2008	0,00	0,00	0,00	65.771,82	0,00		0,00		0,00		0,00	111.293,36	1,56%	-47.823,55	0,00	0,00	0,00	0,00	0,00	0,00
Junio/2008	0,00	0,00	0,00	65.771,82	0,00		0,00		0,00		0,00	111.293,36	1,56%	-47.823,55	0,00	0,00	0,00	0,00	0,00	0,00
Julio/2008	0,00	0,00	0,00	65.771,82	0,00		0,00		0,00		0,00	111.293,36	1,56%	-47.823,55	0,00	0,00	0,00	0,00	0,00	0,00
Agosto/2008	0,00	0,00	0,00	65.771,82	0,00		0,00		0,00		0,00	111.293,36	1,56%	-47.823,55	0,00	0,00	0,00	0,00	0,00	0,00
Septiembre/2008	0,00	0,00	0,00	65.771,82	0,00		0,00		0,00		0,00

Otros Contratos Vigentes:

Existen otros contratos que están terminados pero no finiquitados. Ellos corresponden a los de la tabla siguiente:

Compañía	período	Subperíodo
Bice vida (La Construción, Qualitas)	01/03/1998 - 28/02/1999	01/03/1998 - 28/02/1999
ING Seguros de Vida S.A. (Aetna, Fomenta)	01/09/1997 - 31/08/1998	01/09/1997 - 31/08/1998
Consorcio (Consorcio, Aporta)	18/05/1997 - 17/05/1998	18/05/1997 - 17/05/1998
Bice vida (La Construción, Qualitas)	01/03/1997 - 28/02/1998	01/03/1997 - 28/02/1998
Bice vida (La Construción, Fomenta)	01/09/1996 - 31/08/1997	01/09/1996 - 31/08/1997
ING Seguros de Vida S.A. (Aetna, Futuro)	01/08/1996 - 31/07/1997	01/08/1996 - 31/07/1997
ING Seguros de Vida S.A. (Aetna,Armoniza)	03/01/1996 - 28/02/1997	03/01/1996 - 28/02/1997
Bice vida (La Construción, Fomenta)	01/09/1995 - 31/08/1996	01/09/1995 - 31/08/1996
Renta Nac. Cía. De Seg. De Vida	01/08/1995 - 31/07/1997	01/08/1995 - 28/02/1996
Renta Nac. Cía. De Seg. De Vida	01/08/1995 - 31/07/1997	01/03/1996 - 31/07/1997
Bice vida (La Construción, Aporta)	18/05/1995 - 07/05/1997	18/05/1995 - 07/05/1997
ING Seguros de Vida S.A. (Aetna,Previpan)	10/08/1994 - 09/08/1995	10/08/1994 - 09/08/1995
Bice vida (La Construción, Magister)	01/08/1994 - 31/07/1995	01/08/1994 - 31/07/1995
Renta Nac. Cía. De Seg. De Vida (Concordia)	01/08/1994 - 31/07/1995	01/08/1994 - 31/07/1995
Consorcio (Consorcio, Qualitas)	31/05/1994 - 31/10/1995	31/05/1994 - 31/10/1995
Bice vida (La Construción, Armoniza)	03/01/1994 - 02/01/1996	03/01/1994 - 02/01/1996
Bice vida (La Construción, planvital)	01/12/1993 - 01/07/1995	18/11/1993 - 17/05/1995
Bice vida (La Construción, Aporta)	18/11/1993 - 17/05/1995	18/11/1993 - 17/05/1995
Renta Nac. Cía. De Seg. De Vida	01/08/1993 - 31/07/1994	01/08/1993 - 31/07/1994
Renta Nac. Cía. De Seg. De Vida	01/08/1992 - 31/07/1993	01/08/1992 - 31/07/1993
Renta Nac. Cía. De Seg. De Vida	01/08/1990 - 31/07/1992	01/08/1990 - 31/07/1992
La Chilena Consolidada	01/07/1989 - 31/07/1990	01/07/1999 - 31/07/1990
Security (Previsión, Concordia)	01/01/1989 - 31/12/1990	01/01/1989 - 31/12/1990
Renta Nac. Cía. De Seg. De Vida	01/01/1989 - 01/12/1989	01/01/1989 - 01/12/1989
Renta Nac. Cía. De Seg. De Vida	01/01/1988 - 01/12/1988	01/01/1988 - 01/12/1988

c) Efectos en Resultados

Por concepto de gasto por primas de seguro, la Administradora cargó a resultados operacionales en la cuenta "Primas de Seguro de Invalidez y Sobrevivencia" (Código 31.11.030) un monto de M$ 345.520 y M$ 6.458.704 al 31 de diciembre de 2010 y 2009, respectivamente.

Composición del gasto anual por prima de seguro de invalidez y sobrevivencia, desglosado en los siguientes conceptos:

Concepto	31/12/2010 M$	31/12/2009 M$
Gasto anual por Primas de Seguro de Invalidez y Sobrevivencia	(48.810)	(4.855.789)
Ajustes negativos compañías de seguros (Código 31.11.030.020)	(296.710)	(1.602.915)
Gasto neto del periodo (Código 31.11.030)	(345.520)	(6.458.704)
Ajustes positivos compañías de seguros (Código 31.11.010.020.040)	813.052	660.712
GASTO TOTAL DEL PERÍODO (NETO)	**467.532**	**(5.797.992)**

d) Pasivos originados en el tratamiento de la cotización adicional

Obligaciones por Cotizaciones Adicionales

Hasta el ejercicio 1987 la Administradora recaudaba la cotización adicional destinada al financiamiento del sistema de pensiones de invalidez y sobrevivencia. En este proceso se originó un pasivo que asciende a M$ 23.632, M$ 32.895 y M$ 34.001 en el período finalizado el 31 de diciembre de 2010, al 31 de diciembre de 2009 y al 01 de enero de 2009, respectivamente. Este monto forma parte del saldo del ítem del pasivo "Recaudación por aclarar" (Código 21.11.040.050).

Desglose del saldo

	31.12.2010 M$	31.12.2009 M$	01.01.2009 M$
Cotizaciones Adicionales Rezagadas	18.645	19.495	19.629
Cotizaciones por Aclarar	4.987	13.400	14.372
Total	**23.632**	**32.895**	**34.001**

Los saldos de las cuentas señaladas, se extinguirán, mediante la aclaración de rezagos, la resolución de solicitudes de reclamo según la Circular Nº 650 de la superintendencia de Administradora de Fondos de Pensiones y el proceso de pagos por traspasos de cotización adicional recuperada de rezagos a otras A.F.P. Dado que a contar del 1° de enero de 1988, se exime a la Sociedad Administradora de registrar y controlar la recaudación por cotización adicional, los saldos de estas cuentas no pueden incrementarse, por dicha cotización pasa a formar parte de las cotizaciones que los afiliados enteran al Fondo de Pensiones.

Los saldos de las cuentas "Recaudación por aclarar", "Recaudación traspasos de otras A.F.P." y "Otras recaudaciones" corresponde a la recaudación recibida por la sociedad y corresponde a las cotizaciones de los afiliados independientes.
Los saldos de estas cuentas se incrementan debido al mayor número de afiliados con respecto al ejercicio anterior.

Cotizaciones adicionales rezagadas (clasificación como rezago descoordinado según Circular Nº 1.540, Ex 1.220).

Corresponde a la cotización adicional pagada con anterioridad al 1° de enero de 1988 con un cheque a nombre de la Administradora, erróneamente en la administradora antigua o en la nueva por desajuste en la cronología del traspaso de la cuenta personal.

Análisis comparativo de la evolución de los rezagos

COTIZACIONES ADICIONALES IMPAGAS	31.12.2010 M$	31.12.2009 M$	01.01.2009 M$
Saldo Inicial	19.495	19.629	19.707
Saldo fusión	0	0	0
Rezagos Recibidos de Otras A.F.P.	0	0	0
Rezagos Aclarados Para la AFP	0	0	0
Rezagos Aclarados Enviados a otra AFP	(850)	(134)	(78)
Saldo Final	**18.645**	**19.495**	**19.629**

e) Cuentas y documentos por pagar a compañías de seguros (Código 21.11.040.070 y 22.11.040.020).

Cía. de Seg. De Vida:	31.12.2010		31.12.2009		01.01.2009	
	Por Pagar M$	Vencimiento	Por Pagar M$	Vencimiento	Por Pagar M$	Vencimiento
Euroamérica Cia. (N° 1*)	3.647	20.01.2011	3.450	20.01.2010	632.350	20.01.2009
Euroamérica Cia. (N° 2*)	18.679	20.01.2011	22.190	20.01.2010	32.206	20.01.2009
Euroamérica Cia. (N° 3*)	49.625	20.01.2011	26.627	20.01.2010	967	20.01.2009
ING Seguros de Vida S.A. (Nº 4*)	140.045	20.01.2011	142.716	20.01.2010	145.214	20.01.2009
Cia. de Seguros Security (N°8*)	39.000	20.01.2011	38.999	20.01.2010	38.999	20.01.2009
Cia. de Seguros Renta Nacional (N°22*)	7.615	20.01.2011	7.615	20.01.2010	7.615	20.01.2009
Bice Vida (Ex. La Construcción) (Nº21)	48.319	20.01.2011	48.676	20.01.2010	48.676	20.01.2009
Renta Nacional S.A. (Nº 5*)	4.964	20.01.2011	4.882	20.01.2010	4.143	20.01.2009
Renta Nacional S.A. (Nº 7*)	42.503	20.01.2011	53.216	20.01.2010	840	20.01.2009
Renta Nacional S.A. (N°33*)	93	20.01.2011	20	20.01.2010	39.720	20.01.2009
Bice Vida Cìa De Seguros(Nº 12*)	102	20.01.2011	2	20.01.2010	0	20.01.2009
La Chilena Consolidada S.A. (Nº 30*)	16.526	20.01.2011	9.812	20.01.2010	4.203	20.01.2009
Cia. de Seguros Consorcio Nacional (N°11*)	160	20.01.2011	0	20.01.2010	159	20.01.2009
ING Seguros de Vida S.A. (Aetna) (N°15*)	11.151	20.01.2011	11.030	20.01.2010	10.406	20.01.2009
Cia. de Seguros Interamericana	4.740	20.01.2011	7.323	20.01.2010	7.323	20.01.2009
Cam - Ch - Int. Ohio	4.177	20.01.2011	0	20.01.2010	0	20.01.2009
ING Seguros de Vida S.A. (convenio) (1)	0	20.01.2011	39.228	20.01.2010	243.723	20.01.2009
Total (Código 21.11.040.070)	**391.346**		**415.786**		**1.216.544**	

(1) Corresponde al monto acumulado anual por pagar.

*: Corresponden a los números asignados que se muestran en la tabla de la letra h) sección i), de esta misma nota.

f) Activos originados en el sistema de pensiones de invalidez y sobrevivencia

i. Compañías de seguros

Cía de Seguros de Vida Aetna Chile	31.12.2010 M$	31.12.2009 M$	01.01.2009 M$
- Saldo al cierre del ejercicio anterior	517	2.423	0
- Pensiones de Inv. y Sobrevivencia	0	0	0
pagadas por cuenta de la Cía. de Seguros	92.155	92.081	96.302
- Reembolso efectuados por la Cía. de Seguros	(92.672)	(93.987)	(93.879)
Saldo al cierre del Período (Código 11.11.050.040)	**0**	**517**	**2.423**

Cía de Seguros ING ctto.38	31.12.2010 M$	31.12.2009 M$	01.01.2009 M$
- Saldo al cierre del ejercicio anterior	82.782	0	688
- Pensiones de Inv. y Sobrevivencia		0	0
pagadas por cuenta de la Cía. de Seguros	1.298	22.236	0
- Reembolso efectuados por la Cía. de Seguros	(3.739)	(18.914)	(688)
- Ajuste de Prima	(75.994)	79.460	0
Saldo al cierre del Período (Código 11.11.050.040)	**4.347**	**82.782**	**0**

Seguros de Vida S.A. Euroamérica ctto. 2	31.12.2010 M$	31.12.2009 M$	01.01.2009 M$
- Saldo al cierre del ejercicio anterior	2.430	0	3.013
- Pensiones de Inv. y Sobrevivencia		0	0
pagadas por cuenta de la Cía. de Seguros	521.764	578.659	230.292
- Reembolso efectuados por la Cía. de Seguros	(523.626)	(576.229)	(233.305)
- Provision Incobrabilidad *		0	0
Saldo al cierre del Período (Código 11.11.050.040)	**568**	**2.430**	**0**

Seguros de Vida S.A. Euroamérica ctto. 1	31.12.2010 M$	31.12.2009 M$	01.01.2009 M$
- Saldo al cierre del ejercicio anterior	260.525	19.080	26.931
- Pensiones de Inv. y Sobrevivencia	0	0	0
pagadas por cuenta de la Cía. de Seguros	292.433	711.861	919.847
- Reembolso efectuados por la Cía. de Seguros	(279.524)	(730.900)	(927.698)
- Siniestralidad	112.132	260.484	0
Saldo al cierre del Período (Código 11.11.050.040)	**385.566**	**260.525**	**19.080**

ING Seguros de Vida S.A. Magíster 36	31.12.2010 M$	31.12.2009 M$	01.01.2009 M$
- Saldo al cierre del ejercicio anterior	1617	0	482
- Pensiones de Inv. y Sobrevivencia	0	0	0
pagadas por cuenta de la Cía. de Seguros	(1.617)	1.617	2.959
- Reembolso efectuados por la Cía. de Seguros	0	0	(2.959)
- Siniestralidad	0	0	-482
Saldo al cierre del Período (Código 11.11.050.040)	**0**	**1.617**	**0**

Cía de Seguros de Vida La Chilena Consolidada S.A.	31.12.2010 M$	31.12.2009 M$	01.01.2009 M$
- Saldo al cierre del ejercicio anterior	0	0	0
- Pensiones de Inv. y Sobrevivencia	0	0	0
pagadas por cuenta de la Cía. de Seguros	26.719	24.422	21.616
- Reembolso efectuados por la Cía. de Seguros	(26.719)	(24.422)	(21.616)
- Siniestralidad	0	0	0
Saldo al cierre del Período (Código 11.11.050.040)	**0**	**0**	**0**

Cía de Seguros de Vida Consorcio Nacional S.A.	31.12.2010 M$	31.12.2009 M$	01.01.2009 M$
- Saldo al cierre del ejercicio anterior	8.569	7.753	929
- Saldo Inicial Fusión	0	0	0
- Pensiones de Inv. y Sobrevivencia	0	0	0
pagadas por cuenta de la Cía. de Seguros	158.316	159.925	160.974
- Reembolso efectuados por la Cía. de Seguros	(158.319)	(159.109)	(154.150)
- Provisión Incobrabilidad	0	0	0
Saldo al cierre del Período (Código 11.11.050.040)	**8.566**	**8.569**	**7.753**

Cía de Seguros de Vida La Construcción S.A.	31.12.2010 M$	31.12.2009 M$	01.01.2009 M$
- Saldo al cierre del ejercicio anterior	357	627	727
- Saldo Inicial Fusión	0	0	0
- Pensiones de Inv. y Sobrevivencia	0	0	0
pagadas por cuenta de la Cía. de Seguros	(357)	0	0
- Reembolso efectuados por la Cía. de Seguros	0	(270)	(100)
- Sinietralidad	0	0	0
Saldo al cierre del Período (Código 11.11.050.040)	**0**	**357**	**627**

Cía de Seguros de Vida Euroamerica S.A.	31.12.2010 M$	31.12.2009 M$	01.01.2009 M$
- Saldo al cierre del ejercicio anterior	88.794	35.170	23.819
- Saldo Inicial Fusión	0	0	0
- Pensiones de Inv. y Sobrevivencia	0	0	0
pagadas por cuenta de la Cía. de Seguros	558.996	614.645	571.477
- Reembolso efectuados por la Cía. de Seguros	(558.250)	(561.021)	(560.126)
- Ajuste de Prima	0	0	0
Saldo al cierre del Período (Código 11.11.050.040)	**89.540**	**88.794**	**35.170**

Cía de Seguros de Vida Interamericana	31.12.2010 M$	31.12.2009 M$	01.01.2009 M$
- Saldo al cierre del ejercicio anterior	3.066	2.809	111
- Saldo Inicial Fusión	0	0	0
- Pensiones de Inv. y Sobrevivencia	0	0	0
pagadas por cuenta de la Cía. de Seguros	225.289	227.804	226.352
- Reembolso efectuados por la Cía. de Seguros	(208.965)	(227.547)	(223.654)
Saldo al cierre del Período (Código 11.11.050.040)	**19.390**	**3.066**	**2.809**

Cía de Seguros de Vida Renta Nacional	31.12.2010 M$	31.12.2009 M$	01.01.2009 M$
- Saldo al cierre del ejercicio anterior	24.981	0	0
- Saldo Inicial Fusión	0	0	0
- Pensiones de Inv. y Sobrevivencia	0	0	0
pagadas por cuenta de la Cía. de Seguros	1.307.306	1.338.500	1.015.930
- Reembolso efectuados por la Cía. de Seguros	(1.332.287)	(1.313.519)	(1.015.930)
Saldo al cierre del Período (Código 11.11.050.040)	**0**	**24.981**	**0**

Seguros de Vida S.A. Euroamérica ctto. 3	**31.12.2010 M$**	**31.12.2009 M$**	**01.01.2009 M$**
- Saldo al cierre del ejercicio anterior	0	0	0
- Pensiones de Inv. y Sobrevivencia	0	0	0
pagadas por cuenta de la Cía. de Seguros	87.123	19.903	0
- Reembolso efectuados por la Cía. de Seguros	(61.183)	(19.903)	0
- Ajuste de Prima	0	0	0
Saldo al cierre del Período (Código 11.11.050.040)	**25.940**	**0**	**0**

	31.12.2010 M$	**31.12.2009** M$	**01.01.2009** M$
Total de cuentas por cobrar de las Cías. de Seguros (Código 11.11.050.040)	533.917	473.637	67.862
Total	533.917	473.637	67.862

ii) En el caso de cuentas por cobrar al Estado:

Desglose Cuentas por cobrar al Estado	**31.12.2010 M$**	**31.12.2009 M$**	**01.01.2009 M$**
- Saldo al cierre del ejercicio anterior	60.308	98.994	0
- Pensiones financiadas por la Garantía Estatal, de acuerdo al artículo 73 del D.L. 3.500 de 1980.	11.877.783	10.529.078	9.723.249
- Asignaciones familiares financiadas por la Administradora.	548.817	500.070	432.704
- Pensión Solidaria	4.201.018	1.464.655	403.121
- Reembolso de Garantía Estatal.	(11.705.715)	(10.511.426)	(9.723.249)
- Reembolso Asignaciones Familiares (menos)	(556.297)	(487.968)	(402.148)
- Reembolso Pensión Solidaria	(4.201.018)	(1.533.095)	(334.682)
Saldo al cierre del (Código 11.11.050.050)	224.896	60.308	98.995

g) Provisión por mayor siniestralidad originadas por el seguro de invalidez y sobrevivencia Código (21.11.060.010 del ítem 21.11.060).

Nombre Cía. de seguros	Periodo que cubre el contrato (MMAA-MMAA)	Costos por siniestros incurrido por la Cía. de seguros		Pagos realizados a la Cía. de seguros (M$)		Provision (M$)	
		Fecha	Monto M$	A la fecha de la información	A la fecha de cierre del ejercicio	Provisión contabilizada a la fecha de la información entregada por la Cia. de seguros	Total provisión contabilizada a la fecha de cierre del ejercicio actual
Seguros de Vida SECURITY Previsión S.A.	may 00 - may 01	31-Dic-10	2.387.860	2.570.007	2.570.007	0	0
Renta Nac. Cía. De Seg. De Vida (póliza 1154)	ago 00 - jul 01	31-Dic-10	4.188.443	3.376.514	3.376.514	519	519
Bice vida (Ex La Construcción) (póliza 28)	ago 01 - jul 02	31-Dic-10	4.390.920	4.511.608	4.511.608	0	0
Renta Nac. Cía. De Seg. De Vida (póliza 1155)	ago 01 - jul 03	31-Dic-10	10.510.703	9.129.166	9.129.166	3.620	3.620
ING Seguros de Vida S.A. (póliza 38)	ago 03 - jul 05	31-Dic-10	12.989.940	13.114.094	13.114.094	0	0
Euroamerica Seguros de Vida S.A. (póliza 41)	ago 05 - jul 07	31-Dic-10	16.933.883	2.864.428	2.864.428	0	0
Euroamerica Seguros de Vida S.A. (póliza 2)	ago 07 - sep 08	31-Dic-10	10.444.493	2.280.350	2.280.350	47.470	47.470
Euroamerica Seguros de Vida S.A. (póliza 3)	oct 08 - jun 09	31-Dic-10	7.027.841	5.366.700	5.366.700	102.351	102.351
Total provisionado			**68.874.084**	**43.212.867**	**43.212.867**	**153.961**	**153.961**

Compañía de Seguro:	Euroamerica seguros de vida S.A.			ING Cias.de seguros de vida S.A.	Bice vida cia de seguro S.A.	Cia. De Seguros de vida Renta Nacional		Seguros de vida Secuirity prevision S.A.
Periodo cubierto:	Contrato 41 01.08.2005 al 31.07.2007 M$	Contrato 2 01.08.2007 al 31.10.2008 M$	Contrato 3 01.10.2008 al 30.06.2009 M$	Contrato 38 01.08.2003 al 31.07.2005 M$	Contrato 28 01.12.1993 al 31.07.1995 M$	Contrato 1154 01.08.200 al 31.07.2001 M$	Contrato 1155 01.08.2001 al 31.07.2003 M$	Contrato Secuirity 01.05.200 al 31.05.2001 M$
Provisión Total, Saldo inicial Diciembre 2009	121.156	(115.277)	(590.340)	68.785	1	(299)	(2.198)	0
Cambios en provisiones	0	0	0	0	0	0	0	0
Provisiones adicionales	0	0	0	0	0	0	0	0
Incremento (Disminución) en provisiones existentes	**0**	**0**	**0**	**0**	**0**	**0**	**0**	**0**
(-) Prima provisoria Pagada, total	**6.875**	**12.253**	**38.383**	**640**	**0**	**1.143**	**2.247**	**0**
(+) Siniestralidad, Total	0	0	0	0	0	0	0	0
Reservas Técnicas, Total	(5.410.423)	(980.195)	(1.416.262)	(264.096)	(6.050)	0	0	0
Aportes Adicionales Pagados	4.372.145	447.189	1.697.668	209.754	1.441	3.168	0	0
Pensiones Transitorias Pagadas	269.936	524.723	67.137	(58)	0	0	0	0
Contribuciones Pagadas	0	0	0	0	0	0	0	0
Ajuste Siniestralidad	0	0	0	0	0	0	0	0
(-) Premios Pagados, Total	(630.426)	237.014	1.080.407	132.980	4.609	0	0	0
Provisión utilizada	0	0	0	0	0	0	0	0
Reversión de Provisión No utilizada	0	0	0	0	0	0	0	0
Incremento por ajuste del valor del dinero en el tiempo	0	0	0	0	0	0	0	0
Incremento (Disminución) de Cambio en tasa de Descuento	0	0	0	0	0	0	0	0
Otro incremento (Disminución)	0	0	0	0	0	0	0	0
Cambios en Provisiones, Total	0	0	0	0	0	0	0	0
Provisión Total, Saldo Final Diciembre 2010	**372.616**	**(47.470)**	**(102.352)**	**3.466**	**0**	**(519)**	**(3.620)**	**0**

Cuadro Conciliatorio Al 31 de Diciembre de 2010

Nombre Cía. de Seguros	Período que cubre el contrato (MMAA-MMAA)	Provisión contabilizada a la fecha de la información entregada por la Cía. de seguros			Provisión (M$)
		Fecha	Monto en UF. Según Balances Cía. de Seguros	Valor UF	Provisión contabilizada a la fecha de la información entregada por la Cía. de seguros
Renta Nac. Cía. de Seg. de Vida (póliza 1154)	0800-0701	31/12/2010	24,19	21.455,55	519
Renta Nac. Cía. de Seg. de Vida (póliza 1155)	0801-0703	31/12/2010	168,72	21.455,55	3.620
Euroamérica Seguros de Vida (póliza 2)	0807-1008	31/12/2010	2.212,49	21.455,55	47.470
Euroamérica Seguros de Vida (póliza 3)	1008-0609	31/12/2010	4.770,39	21.455,55	102.351
Total provisionado			7.175,78		153.961

h) Detalle según los contratos de Seguros de Invalidez y Sobrevivencia

i) Numeración de contratos

CATASTRO DE CONTRATOS CON COMPAÑÍAS DE SEGUROS

Contrato Nº	Nombre de la compañía de seguros	Período que cubre el contrato	Subperíodo que cubre el contrato
1	Euroamerica Seguros de Vida S.A. (póliza 3)	01/10/2008 - 30/06/2009	01/10/2008 - 30/06/2009
2	Euroamerica Seguros de Vida S.A. (póliza 2)	01/08/2007 - 30/09/2008	01/08/2007 - 30/09/2008
3	Euroamerica Seguros de Vida S.A. (póliza 41) (1)	01/08/2005 - 31/07/2007	01/08/2005 - 31/07/2007
4	ING Seguros de Vida S.A. (póliza 38)	01/08/2003 - 31/07/2005	01/08/2003 - 15/03/2004
4	ING Seguros de Vida S.A. (póliza 38)	01/08/2003 - 31/07/2005	16/03/2004 - 31/07/2005
5	Renta Nac. Cía. De Seg. De Vida (póliza 1155)	01/08/2001 - 31/07/2003	01/08/2001 - 31/07/2003
6	Bice vida (Ex La Construcción) (póliza 28)	01/08/2001 - 31/07/2002	01/08/2001 - 31/07/2002
7	Renta Nac. Cía. De Seg. De Vida (póliza 1154)	01/08/2000 - 31/07/2001	01/08/2000 - 31/07/2001
8	Seguros de Vida SECURITY Previsión S.A.	01/05/2000 - 31/05/2001	01/05/2000 - 31/05/2001

(1) Contrato 41 fue cedido por ING Seguros de Vida S.A a Euroamerica Seguros de Vida S.A. con fecha 15 de febrero de 2007.

CONTRATOS TERMINADOS NO FINIQUITADOS

	Compañía	período	Subperíodo
9	Bice vida (La Construción, Qualitas)	01/03/1998 - 28/02/1999	01/03/1998 - 28/02/1999
10	ING Seguros de Vida S.A. (Aetna, Fomenta)	01/09/1997 - 31/08/1998	01/09/1997 - 31/08/1998
11	Consorcio (Consorcio, Aporta)	18/05/1997 - 17/05/1998	18/05/1997 - 17/05/1998
12	Bice vida (La Construción, Qualitas)	01/03/1997 - 28/02/1998	01/03/1997 - 28/02/1998
13	Bice vida (La Construción, Fomenta)	01/09/1996 - 31/08/1997	01/09/1996 - 31/08/1997
14	ING Seguros de Vida S.A. (Aetna, Futuro)	01/08/1996 - 31/07/1997	01/08/1996 - 31/07/1997
15	ING Seguros de Vida S.A. (Aetna,Armoniza)	03/01/1996 - 28/02/1997	03/01/1996 - 28/02/1997
16	Bice vida (La Construción, Fomenta)	01/09/1995 - 31/08/1996	01/09/1995 - 31/08/1996
17	Renta Nac. Cía. De Seg. De Vida	01/08/1995 - 31/07/1997	01/08/1995 - 28/02/1996
18	Renta Nac. Cía. De Seg. De Vida	01/08/1995 - 31/07/1997	01/03/1996 - 31/07/1997
19	Bice vida (La Construción, Aporta)	18/05/1995 - 07/05/1997	18/05/1995 - 07/05/1997
20	ING Seguros de Vida S.A. (Aetna,Previpan)	10/08/1994 - 09/08/1995	10/08/1994 - 09/08/1995
21	Bice vida (La Construción, Magister)	01/08/1994 - 31/07/1995	01/08/1994 - 31/07/1995
22	Renta Nac. Cía. De Seg. De Vida (Concordia)	01/08/1994 - 31/07/1995	01/08/1994 - 31/07/1995
23	Consorcio (Consorcio, Qualitas)	31/05/1994 - 31/10/1995	31/05/1994 - 31/10/1995
24	Bice vida (La Construción, Armoniza)	03/01/1994 - 02/01/1996	03/01/1994 - 02/01/1996
25	Bice vida (La Construción, planvital)	01/12/1993 - 01/07/1995	18/11/1993 - 17/05/1995
26	Bice vida (La Construción, Aporta)	18/11/1993 - 17/05/1995	18/11/1993 - 17/05/1995
27	Renta Nac. Cía. De Seg. De Vida	01/08/1993 - 31/07/1994	01/08/1993 - 31/07/1994
28	Renta Nac. Cía. De Seg. De Vida	01/08/1992 - 31/07/1993	01/08/1992 - 31/07/1993
29	Renta Nac. Cía. De Seg. De Vida	01/08/1990 - 31/07/1992	01/08/1990 - 31/07/1992
30	La Chilena Consolidada	01/07/1989 - 31/07/1990	01/07/1999 - 31/07/1990
31	Security (Previsión, Concordia)	01/01/1989 - 31/12/1990	01/01/1989 - 31/12/1990
32	Renta Nac. Cía. De Seg. De Vida	01/01/1989 - 01/12/1989	01/01/1989 - 01/12/1989
33	Renta Nac. Cía. De Seg. De Vida	01/01/1988 - 01/12/1988	01/01/1988 - 01/12/1988

ii) **Detalle de los costos del seguro por concepto de invalidez**

Contrato Nº	Costos por siniestros incurridos por la Cía. de seguros Ejercicio actual 31-12-2010						Costos por siniestros incurridos por la Cía. de seguros Ejercicio anterior 31-12-2009					
	Pensiones transitorias		Aporte adicional		Contribuciones		Pensiones transitorias		Aporte adicional		Contribuciones	
	Nº	M$	Nº	M$	Nº	M$	Nº	M$	Nº	M$	Nº	M$
1	488	67.137	78	1.521.149		-	37	20.741	96	2.138.630	0	-
2	3.514	524.723	15	204.356	-	-	2.146	572.892	15	202.820	0	-
3	1.759	269.936	226	4.344.671	-	-	3.575	750.080	119	2.439.769	2	1.670
4	-	- 58	13	209.754	-	-	136	19.246	43	745.900	3	1.303
5	-	-	-	-	-	-	-	-	-	-	0	-
6	-	-	-	-	-	-	-	-	-	-	0	-
7	-	-	-	-	-	-	-	-	-	-	0	-
8	-	-	-	-	-	-	-	-	-	-	0	-
	5.273	861.738	332	6.279.929	-	-	5.894	1.362.959	273	5.527.119	5	2.973

iii) **Detalle de los costos del seguro por concepto de sobrevivencia**

Contrato Nº	Costos por siniestros incurridos por la Cía. de seguros Ejercicio actual 31-12-2010						Costos por siniestros incurridos por la Cía. de seguros Ejercicio anterior 31-12-2009					
	Pensiones transitorias		Aporte adicional		Contribuciones		Pensiones transitorias		Aporte adicional		Contribuciones	
	Nº	M$	Nº	M$	Nº	M$	Nº	M$	Nº	M$	Nº	M$
1	-	-	32	176.519		-	-	-	145	1.895.096		-
2	-	-	33	242.832	-	-	-	-	31	533.766	-	-
3	-	-	8	23.685	-	-	-	-	6	24.902	-	-
4	-	-	-	-	-	-	-	-	-	-	-	-
5	-	-	-	-	-	-	-	-	-	-	-	-
6	-	-	-	-	-	-	-	-	-	-	-	-
7	-	-	-	-	-	-	-	-	-	-	-	-
8	-	-	-	-	-	-	-	-	-	-	-	-
	-	-	73	443.035	-	-	-	-	182	2.453.764	-	-

iv) Detalle de Ingresos Financieros del Seguro de Invalidez y Sobrevivencia.

Al 31 de diciembre de 2010 y 2009, esta Administradora no mantiene contratos que incluyan cláusulas por ingresos financieros.

v) Detalle de los ajustes del seguro de invalidez y sobrevivencia efectuados

Al 31/12/2010							
Fecha de cálculo del ajuste	Contrato Nº	Ajuste pagado M$	Ajuste por ingreso financiero pendiente de pago M$	Costo acumulado M$	Siniestralidad total acumulada M$	Prima fija + Prima provisoria acumulada M$	Ingresos financieros acumulados M$
Dic-10	1	851.663	-	5.904.199	7.027.841	6.218.362	-
Dic-10	2	4.153.814	-	4.829.422	10.444.493	6.434.164	-
Dic-10	3	7.260.099	-	15.664.888	16.933.883	10.124.527	-
Dic-10	4	- 5.039.846	-	12.982.431	12.989.940	8.074.248	-
Dic-10	5	- 2.736.152	-	10.510.703	10.510.703	6.393.013	-
Dic-10	6	- 2.474.605	-	4.390.920	4.390.920	2.037.003	-
Dic-10	7	- 467.575	-	4.188.443	4.188.443	2.908.939	-
Dic-10	8	- 1.026.081	-	2.387.860	2.387.860	1.543.927	-

Al 31/12/2009							
Fecha de cálculo del ajuste	Contrato Nº	Ajuste pagado M$	Ajuste por ingreso financiero pendiente de pago M$	Costo acumulado M$	Siniestralidad total acumulada M$	Prima fija + Prima provisoria acumulada M$	Ingresos financieros acumulados M$
Dic-09	1	228.745	-	4.139.395	6.679.299	6.179.980	-
Dic-09	2	- 3.916.799	-	3.857.510	10.452.776	6.421.910	-
Dic-09	3	- 7.890.525	-	11.022.807	17.702.224	10.177.083	-
Dic-09	4	- 5.172.826	-	12.772.735	13.044.341	8.073.608	-
Dic-09	5	- 2.736.153	-	10.510.703	10.510.703	6.390.765	-
Dic-09	6	- 2.479.215	-	4.389.479	4.395.530	1.954.935	-
Dic-09	7	- 467.575	-	4.185.275	4.185.275	2.907.796	-
Dic-09	8	- 1.026.064	-	2.387.860	2.387.860	1.543.944	-

NOTA 13. INSTRUMENTOS FINANCIEROS

a. Políticas contables

a.1 Política de instrumentos de cobertura

La Sociedad no utiliza instrumentos de cobertura para flujo de efectivo y para valor razonable.

a.2 Política de deudores comerciales y otras cuentas por cobrar

La Sociedad valoriza estos activos financieros:

Deudores comerciales no presenta la Sociedad, en consideración a que los ingresos se reconocen de acuerdo a base percibida.

Los anticipos y préstamos al personal se reconocen en base histórica, con reajustes según sea el caso, los anticipos se descuentan en liquidación del mes en que se otorgó.

La administración de la Sociedad ha efectuado las provisiones de deudas incobrables, para todos aquellos casos que estima de dudosa recuperabilidad,

a.3 Política de efectivo y equivalentes al efectivo

El Efectivo y Equivalente al Efectivo corresponde a los saldos de dinero mantenido en Caja y en Cuentas corrientes bancarias, y otras inversiones líquidas con vencimiento a menos de 90 días.

El Efectivo en caja y Cuentas corrientes bancarias son recursos disponibles y su valor libro es igual al valor razonable.

a.4. Política de instrumentos financieros

a.4.1 Política de activos financieros

Activos financieros a valor razonable con cambios en resultados

Las inversiones en fondos mutuos, se presentan valorizados de acuerdo a lo estipulado en la Circular Nº1557, de la Superintendencia de Pensiones, el cual es consistente con su valor razonable. Las colocaciones se realizan siguiendo parámetros de riesgo de contraparte que ha autorizado La administración de AFP Planvital S.A. En la medida que estos parámetros se cumplan, se determina la contraparte utilizando criterios de diversificación y de rentabilidad.

Las inversiones adquiridas principalmente con el fin de generar un beneficio en función de la tasa de interés y de las fluctuaciones a corto plazo en el precio se valorizan a su valor razonable y las fluctuaciones de ese valor se registran con efecto en resultados. Se presentan como activo corriente si su vencimiento es inferior a 12 meses a contar de la fecha del estado de situación financiera.

El Encaje que mantiene la Administradora en los Fondos de Pensiones que administra, es valorado multiplicando el número de cuotas mantenidas por la Administradora en los Fondos de Pensiones, por el valor de cierre de éstas del día en que corresponda la información. El valor de las cuotas del fondo de pensiones se determina en base a lo especificado en la Circular Nº 1557 de la Superintendencia de Pensiones, el resultante de esta valorización es equivalente a su valor razonable.

Mantener el encaje es una exigencia por parte de la Superintendencia de Pensiones, para garantizar la rentabilidad minina de los Fondos de Pensiones según el artículo 37 del D.L. 3.500 de 1980, en conformidad con el articulo Nº 40 del mismo cuerpo legal.

Estos instrumentos (Encaje) no son transables en el mercado financieros, pero la base sobre la cual se determina el valor de las cuotas del fondo de pensiones, se efectúa sobre instrumentos con mercados activos, que permiten una valorización a valor razonable de estos. En consideración a que dichos instrumentos no son transables, pero si son activos financieros con valorización de mercado, las variaciones en sus valores justos son reconocidas en resultados, pero clasificadas como activos no corrientes según lo establece la circular Nº 1634.

a.4.2 Otras políticas

Los ingresos y gastos resultantes de activos y pasivos financieros son registrados sobre base devengada en los resultados del periodo en los cuales se devengan.

La naturaleza de activos financieros o instrumentos financieros designados al valor razonable con cambios en resultados, corresponde principalmente a inversiones en fondos mutuos y encaje.

Los criterios para designar los activos financieros como valor razonable a través de resultados son principalmente en función a que existe la intención de liquidarlos en plazos inferiores a un año y poseen un mercado activo que proporciona el valor razonable de estos (excepto el encaje, en el cual no existe la intencionalidad de enajenarlos).

b. Informaciones a revelar sobre instrumentos financieros.

b.1 Total activos financieros.

	31-12-2010 M$	31-12-2009 M$	01-01-2009 M$
Total activos financieros designados como a valor razonable con cambios en resultados.	4.415.384	2.363.591	1.618.131
Total activos financieros mantenidos para negociar.	-	-	-
Total inversiones mantenidas hasta el vencimiento.	639.976	946.974	946.974
Total préstamos y cuentas por cobrar.	1.305.255	2.102.743	563.216
Total activos financieros disponibles para la venta.	-	-	-

b.2 Total pasivos financieros.

	31-12-2010 M$	31-12-2009 M$	01-01-2009 M$
Total pasivos financieros designados como al valor razonable con cambios en resultados.	-	-	-
Total pasivos financieros mantenidos para negociar.	-	-	-
Total pasivos financieros medidos al costo amortizado.	496.234	1.162.219	2.698.039

b.3 Informaciones a revelar sobre riesgos que surgen de los instrumentos financieros

b.3.1 Tipo de Riesgo de los instrumentos financieros

Tipo de Riesgo (crédito, liquidez y mercado)

La ley, exige que la Administradora deba mantener por concepto de encaje, el 1% del valor de los Fondos de Pensiones Administrados, el cual se invertirá en cuotas del respectivo fondo. De esta forma, el encaje se ve afectado por los mismos riesgos a los que están expuestos los instrumentos financieros en que se invierte.

Es posible identificar los siguientes tipos de Riesgos:

a) Riesgos Financieros: Crédito, Liquidez, Mercado y Diversificación.
b) Riesgos Operativos: Organizacional, Recursos Humanos, Procedimientos, Sistema de información y control, Eventos externos.
c) Riesgos Legales: Contraparte y Normativa.

Riesgos Financieros

Crédito: corresponde al riesgo potencial de pérdida para el inversionista en caso que un emisor o contraparte no de cumplimiento total o parcial de sus obligaciones y/o compromisos en los términos y plazos pactados, como consecuencia del empeoramiento de su solvencia o calidad crediticia.

Liquidez:

Corresponde al riesgo potencial de pérdida para el inversionista en caso de que para cumplir obligaciones y/o compromisos, transe la venta anticipada o forzosa de un activo, a descuentos inusuales o con castigos en el precio de venta y que esta transacción no pueda realizarse a los precios vigentes, debido a que no hay suficiente actividad en el mercado (volúmenes transados y liquidez en el mercado) de ese instrumento que permita enajenar oportunamente dicha posición, establecer una posición contraria equivalente y ejecutar la decisión de inversión en un tiempo razonable. Además, se incluye el riesgo relativo al financiamiento oportuno de compromisos de los fondos de Pensiones.

Mercado:

Corresponde al riesgo potencial de pérdida para el inversionista, en términos relativos, por fluctuaciones en la valorización de la cartera de inversiones, surgidos como consecuencia de la volatilidad en los retornos de los activos financieros (por variaciones en las tasas de interés, modificaciones en los precios de los activos y/o variaciones en el tipo de cambio) y su correlación.

Diversificación:

Corresponde al riesgo potencial de una distribución de activos o instrumentos financieros en distintos sectores económicos.

Organizacional:

Corresponde al riesgo potencial de pérdida para el inversionista como consecuencia de una inadecuada estructura organizacional en el proceso de inversiones, lo cual pudiera generar descoordinaciones en los diversos procesos y conducir a errores y/o irregularidades, ya sea por superposición de funciones como por falta de segregación en ellas.

Recursos Humanos:

Corresponde al riesgo potencial de pérdida para el inversionista por no contar, la Administradora, con el personal idóneo, tanto en conocimientos como en capacidades, en cada una de las distintas áreas que participan en el proceso de inversión, incrementándose la probabilidad de ocurrencia de errores humanos.

Procedimientos:

Corresponde al riesgo potencial de pérdida para el inversionista por no contar, la Administradora, con los métodos o sistema estructurado que permitan ejecutar cada una de las actividades administrativas asociadas a las inversiones y que mitiguen la ocurrencia de errores o irregularidades administrativas que contravengan, ya sea las normas establecidas por SP como las normativas internas de la Administradora y otras instituciones, como por ejemplo el Banco Central de Chile.

Sistemas de Información y Control:

Corresponde al riesgo potencial de pérdida para el inversionista por no contar, la Administradora, con los sistemas adecuados y oportunos de información y control que mitiguen la ocurrencia de errores o irregularidades de control, ya sea en la seguridad de los datos relacionados con las inversiones, como en lo referido al acceso permanente a las herramientas informáticas involucradas.

Eventos Externos:

Corresponde al riesgo potencial de pérdida para el inversionista por la ocurrencia de eventos externos a la Administradora, que impidan o retarden el adecuado desarrollo del proceso de inversión, tales como: ausencia de servicio telefónico, inaccesibilidad a Internet, fallas en el suministro eléctrico u otros.

Contraparte:

Corresponde al riesgo potencial de pérdida para el inversionista en caso de incumplimiento contractual de la contraparte, como en el caso de emisores que no posean las atribuciones legales para realizar una operación, o que ante la ocurrencia de pérdidas las cámaras de compensación no las reconozcan.

Normativa:

Corresponde al riesgo potencial de pérdida para el inversionista por la trasgresión o inobservancia de leyes, circulares, oficios, reglas, regulaciones, políticas internas, procedimientos y códigos de conducta.

Los Fondos de Pensiones están principalmente expuestos a Riesgos Financieros, sin perjuicio de que el Riesgo de cada Fondo de Pensiones, se mide considerando todos los instrumentos financieros que lo componen y la correlación existente entre ellos. La Administradora cuenta con una herramienta denominada “Tracking Error Incremental”, la cual permite identificar el aporte de las distintas clases de activos (incluso a nivel de instrumento particular), al Tracking Error total de la cartera. Evidentemente, cada nuevo instrumento que se agregue, tendrá un impacto en el Riesgo Total.

La Administradora, cuenta con una Política de Inversiones y Solución de Conflictos de Interés aprobada por el Directorio, la cual consta de un capítulo especial respecto a la Administración de Riesgos, donde es posible identificar límites de Tracking Error, de Volatilidad y Posiciones máximas en el portafolio para instrumentos con determinada clasificación de Riesgo. Asimismo, se establecen restricciones en términos de contraparte y lineamientos generales para mitigar estos Riesgos.
Adicionalmente, se cuenta un manual de procedimientos para la Administración de Riesgos en las inversiones, el cual identifica los Riesgos respectivos y determina procedimientos específicos para controlarlos y aminorarlos.

La medición de Riesgo, se realiza con una periodicidad diaria, observando los siguientes indicadores:

Tracking Error.
Var 95
Var 99
Volatilidad

Explicación de cualquier cambio habido en la exposición al Riesgo, y en los objetivos, procesos y Políticas para la gestión del Riesgo del periodo precedente.

La exposición al Riesgo cambia en forma permanente, explicado principalmente por las variables de mercado, entre las cuales podemos identificar movimiento de tasa de interés, mercados bursátiles, tipo de cambio y aspectos macroeconómicos que afecten el entorno global.
Los objetivos, procesos y Políticas para la gestión del Riesgo, no se han modificado en lo esencial, sino que se ha intensificado el monitoreo y reportes.

NOTA 14. ARRENDAMIENTOS (IAS 17)

14.1 Arrendamientos financieros

Al 31 de diciembre de 2010, la Sociedad no mantiene contratos vigentes en Leasing.

Al 31 de diciembre de 2009, la Sociedad mantiene vigente dos contratos de Leasing, según el siguiente detalle:

	Valor Libro Neto 31.12.2010 M$	Valor Libro Neto 31.12.2009 M$	Valor Libro Neto 01.01.2009 M$
Fotocopiadoras	0	6.627	230.637
Equipos Computacionales	0	137.854	20.349
Total	**0**	**144.481**	**250.986**

Conciliación entre el monto total de los pagos mínimos futuros de arrendamientos y su valor actual:

Periodo 31.12.2010

Pagos futuros mínimos del arrendamiento no cancelados	Monto Bruto M$	Interés M$	31.12.2010 M$
No posterior a un año (Opción de compra)	0	0	0

Periodo 31.12.2009

Pagos futuros mínimos del arrendamiento no cancelados	Monto Bruto M$	Interés M$	31.12.2009 M$
No posterior a un año	68.454	1.418	69.872

Periodo 01.01.2009

Pagos futuros mínimos del arrendamiento no cancelados	Monto Bruto M$	Interés M$	01.01.2009 M$
No posterior a un año	140.057	11.532	152.107

La administradora con fecha 19 de mayo de 2006 celebraron un contrato de arrendamiento de bienes muebles (Equipos Computacionales) con opción de compra, con el banco de crédito e inversiones, División Leasing, La rentas, de arrendamiento es en 48 cuotas cada una por la suma de equivalente en pesos 521,26 unidades de fomento pagadas mensualmente y sucesivamente todos los días veinticinco.

La administradora con fecha 15 de marzo de 2007 celebraron un contrato de arrendamiento de bienes muebles (Fotocopiadoras) con opción de compra, con Lanier de Chile S.A. , , La rentas, de arrendamiento es en 36 cuotas cada una por la suma de equivalente en pesos 69,61 unidades de fomento pagadas mensualmente y sucesivamente todos los días veinticinco.

Los contratos de arrendamiento que cumplen con las características de un leasing financiero son contabilizados como activos y pasivos al inicio del contrato, en un monto equivalente al valor actual de las cuotas de arrendamiento que deberán ser pagadas en el período del contrato, más el valor presente del monto de la opción de compra.

Los activos en leasing son depreciados linealmente de acuerdo con su vida útil restante. Las depreciaciones del período se presentan adicionadas a las depreciaciones de los demás activos fijos de la Sociedad.

Los activos en leasing no son jurídicamente propiedad de la Administradora, mientras ésta no ejerza la opción de compra respectiva.

NOTA 15. PROPIEDADES, PLANTAS Y EQUIPOS (CÓDIGO 12.11.100) (*IAS 16*)

Los bienes del activo fijo físico han sido valorizados a su costo de adquisición (según NIC N° 16), excluyendo los costos de mantención periódica, menos depreciación acumulada y deterioros acumulados. Tal costo incluye el costo de reemplazar parte del activo fijo cuando estos son incurridos, si se cumplen los criterios de reconocimiento, el activo fijo se deprecia linealmente durante su vida útil económica.

Los valores residuales de los activos, las vidas útiles y los métodos de depreciación son revisados y ajustados si corresponden, al cierre de cada estado financiero.

15.1 Políticas contables para propiedades, plantas y equipos

Los terrenos, edificios, plantas y equipos y equipamiento de tecnología de la información se presentan valorizados a su valor de adquisición corregido monetariamente hasta el 31 de diciembre de 2008, en forma posterior y de acuerdo a la normativa IFRS se ha descontinuado la aplicación de esta revalorización.

Las depreciaciones se determinaron sobre la base del método lineal, conforme a los años de vida útil de los respectivos bienes, excepto los valores de terrenos, los cuales no se deprecian.

15.2 Vidas útiles estimadas o tasas de depreciación para propiedades, planta y equipo.

La Administradora deberá revelar las vidas útiles o los porcentajes de depreciación utilizados para:

Las vidas útiles asignadas a cada tipo de activos son los siguientes:

• Edificios.	120 años
• Terrenos	no se deprecia
• Plantas y equipos.	10 años
• Equipamiento de tecnologías de la información.	3 años

Composición

Al 31 de diciembre de 2010 y 31 de diciembre de 2009 es el siguiente:

Al 31 de diciembre de 2010

Concepto	Activo Bruto M$	Depreciación Acumulada M$	Activo Neto M$
Terrenos	6.549	0	6.549
Edificios	42.577	(19.075)	23.502
Planta y Equipos	407.928	(274.949)	132.979
Equipamiento de tecnologías de la información	486.271	(423.195)	63.076
Instalaciones fijas y accesorios	11.978	0	11.978
Totales	**955.303**	**(717.219)**	**238.084**

Al 31 de diciembre de 2009

Concepto	Activo Bruto M$	Depreciación Acumulada M$	Activo Neto M$
Terrenos	6.549	0	6.549
Edificios	394.300	(109.571)	284.729
Planta y Equipos	350.643	(196.958)	153.685
Equipamiento de tecnologías de la información	485.771	(339.464)	146.307
Instalaciones fijas y accesorios	11.978	0	11.978
Totales	**1.249.241**	**(645.993)**	**603.248**

Al 01 de enero de 2009

Concepto	Activo Bruto M$	Depreciación Acumulada M$	Activo Neto M$
Terrenos	110.646		110.646
Edificios	980.151	(414.464)	565.687
Planta y Equipos	2.461.892	(2.192.192)	269.700
Equipamiento de tecnologías de la información	638.152	(387.166)	250.986
Instalaciones fijas y accesorios	11.978		11.978
Totales	**4.202.819**	**(2.993.822)**	**1.208.997**

15.3 Otra información:

En función al giro de la Sociedad, esta no ha constituido provisiones por desmantelaciones, retiro o rehabilitación de propiedad, planta y equipos.

15.4 Conciliación de cambios en propiedades, plantas y equipos, por clases

Movimientos en propiedades, planta y equipo.

Conciliación de cambios en propiedades, plantas y equipos, por clases del ejercicio actual (**31-12-2010)**

			Construcc ión en curso	Terrenos	Edificios, neto	Planta y equipos, neto	Equipamiento de tecnologías de la información, neto	Instalaciones fijas y accesorios, neto	Vehículos de motor, neto	Mejoras de bienes arrendados , neto	Otras propiedades, planta y equipo, neto	Propiedades, planta y equipo, neto
Saldo inicial 01.01.2010			0	6.549	284.729	153.685	146.307	11.978	0	0	0	603.248
Cambios	Adiciones		0	0	0	67.473	0	0	0	0	0	67.473
	Adquisiciones mediante combinaciones de negocios		0	0	0	0	0	0	0	0	0	0
	Desapropiaciones		0	0	0	0	0	0	0	0	0	0
	desapropiación mantenidos para la venta		0	0	0	0	0	0	0	0	0	0
	Transferencias a (desde) propiedades de inversión			0	0							0
	Desapropiaciones mediante Enajenación de Negocios		0	0	(260.609)	0	0	0	0	0	0	(260.609)
	Retiros			0	0	0	0	0	0	0	0	0
	Gasto por depreciación				(618)	(86.266)	(83.231)	0	0	0	0	(170.115)
	Incrementos (disminución) por revalorización y por pérdidas por deterioro del valor (reversiones) reconocido en el patrimonio neto (1)	Incremento (Disminución) por revalorización reconocido en patrimonio neto		0	0	0	0	0	0	0	0	0
		Pérdida por deterioro reconocida en el patrimonio neto		0	0	0	0	0	0	0	0	0
		Reversiones de deterioro de valor reconocidas en el patrimonio neto		0	0	0	0	0	0	0	0	0
		Total (1)		0	0	0	0	0	0	0	0	0
	Incremento (disminución) por revalorización reconocido en el estado de resultados			0	0	0	0	0	0	0	0	0
	Pérdida por deterioro reconocida en el estado de resultados		0	0	0	0	0	0	0	0	0	0
	resultados		0	0	0	0	0	0	0	0	0	0
	Incremento (disminución) en el cambio de moneda extranjera		0	0	0	0	0	0	0	0	0	0
	Otros incrementos (disminución)		0	0	0	(1.913)	0	0	0	0	0	(1.913)
	Total cambios		0	0	(261.227)	(20.706)	(83.231)	0	0	0	0	(365.164)
Saldo final 31.12.2010			0	6.549	23.502	132.979	63.076	11.978	0	0	0	238.084

15.4 Conciliación de cambios en propiedades, plantas y equipos, por clases (Cont.)

Movimientos en propiedades, planta y equipo.

Conciliación de cambios en propiedades, plantas y equipos, por clases del ejercicio anterior (**31-12-2009)**

			Construcc ión en curso	Terrenos	Edificios, neto	Planta y equipos, neto	Equipamiento de tecnologías de la información, neto	Instalaciones fijas y accesorios, neto	Vehículos de motor, neto	Mejoras de bienes arrendados , neto	Otras propiedades, planta y equipo, neto	Propiedades, planta y equipo, neto
Saldo inicial 01.01.2009			0	110.646	565.687	269.700	250.986	11.978	0	0	0	1.208.997
Cambios	Adiciones		0	0	0	0	0	0	0	0	0	0
	Adquisiciones mediante combinaciones de negocios		0	0	0	32.601	0	0	0	0	0	32.601
	Desapropiaciones		0	0	0	0	0	0	0	0	0	0
	desapropiación mantenidos para la venta		0	0	0	0	0	0	0	0	0	0
	Transferencias a (desde) propiedades de inversión			0	0							0
	Desapropiaciones mediante Enajenación de Negocios		0	(104.097)	(269.144)	0	0	0	0	0	0	(373.241)
	Retiros			0	0	0	0	0	0	0	0	0
	Gasto por depreciación				(11.814)	(87.215)	(100.319)	0	0	0	0	(199.348)
	Incrementos (disminución) por revalorización y por pérdidas por deterioro del valor (reversiones) reconocido en el patrimonio neto (1)	Incremento (Disminución) por revalorización reconocido en patrimonio neto		0	0	0	0	0	0	0	0	0
		Pérdida por deterioro reconocida en el patrimonio neto		0	0	0	0	0	0	0	0	0
		Reversiones de deterioro de valor reconocidas en el patrimonio neto		0	0	0	0	0	0	0	0	0
		Total (1)		0	0	0	0	0	0	0	0	0
	Incremento (disminución) por revalorización reconocido en el estado de resultados			0	0	0	0	0	0	0	0	0
	Pérdida por deterioro reconocida en el estado de resultados		0	0	0	(61.401)	(4.360)	0	0	0	0	(65.761)
	resultados		0	0	0	0	0	0	0	0	0	0
	Incremento (disminución) en el cambio de moneda extranjera		0	0	0	0	0	0	0	0	0	0
	Otros incrementos (disminución)		0	0	0	0	0	0	0	0	0	0
	Total cambios		0	(104.097)	(280.958)	(116.015)	(104.679)	0	0	0	0	(605.749)
Saldo final 31.12.2009			0	6.549	284.729	153.685	146.307	11.978	0	0	0	603.248

15.5 Información adicional a revelar en propiedades, plantas y equipos

Al 31 de diciembre de 2010, no existen propiedades, planta y equipo entregados como garantía.

Al 31 de diciembre de 2009. el detalle de propiedades, planta y equipo entregados como garantía es el siguiente:

- Catedral Nº 1. 727 (EDIFICIO): (i) Hipotecado el año 1956 en favor de Olivia Mandiola Grove y Hortensia Soto Soto, para garantizar el pago de $ 1.000.000. (ii) Hipotecado el año 2003 en favor de Banco Santander – Chile, para garantizar todas las obligaciones que la Sociedad contraiga con el acreedor actualmente o en el futuro. Además, se encuentra prohibido gravar o enajenar en todo o parte el inmueble, sin autorización previa del acreedor.

- Catedral Nº 1. 721 (EDIFICIO): (i) Hipotecado el año 2003 en favor de Banco Santander – Chile, para garantizar todas las obligaciones que la Sociedad contraiga con el acreedor actualmente o en el futuro. Además, se encuentra prohibido gravar o enajenar en todo o parte el inmueble, sin autorización previa del acreedor.

Propiedades, planta y equipos entregados como garantía

	31.12.2010 M$	31.12.2009 M$	01.01.2009 M$
Importe de propiedades, planta y equipo entregados como garantía	0	78.694	79.022

NOTA 16. PÉRDIDAS POR DETERIORO DEL VALOR DE LOS ACTIVOS *(IAS 36)*

Al 31 de diciembre de 2010 y 2009, la Sociedad presenta diversos tipo de activos de larga vida, tal cual señalan los criterios contables, se aplicara en la medida que existan antecedentes que demuestren una perdida de valor a estos activos un test de deterioro.

Como periodo de transición, la Sociedad ha efectuado evaluaciones de los valores de recupero versus los costos netos registrados contablemente. Para tales efectos se ha realizado lo siguiente:

Activos fijos:

Se han obtenido tasaciones de los bienes raíces que señalan que los valores de mercado son mayores a los valores contables, en consideración a que la política de la Sociedad es valorizar estos a su valor de costo, no se han originado deterioros por este concepto.

Otros activos fijos, en función de los plazos de amortización y los valores de recupero de estos activos, no se aprecia que generen perdidas productos de menores ingresos, que los que se estimaron al momento de su compra.

Inversiones en títulos no transables. La Sociedad ha obtenidos los estados financieros de las empresas en las cuales tiene participación (menor al 20%), y ha comparado sus participaciones

con los valores patrimoniales de estas sociedades presentando diferencias significativas, las siguientes empresas presentan perdidas por deterioro en Inversiones, Deposito Central de Valores S.A., por un monto de $42.986 y Sociedad Administradora de Fondos de Cesantía de Chile S.A., por un monto de $264.682, los cuales sus efectos fueron reconocidos en el patrimonio (Perdidas Acumuladas)

NOTA 17. ACTIVOS INTANGIBLES NETO (CÓDIGO 12.11.080)

Bajo este rubro la Sociedad incluye principalmente el exceso del costo de la combinación de negocios sobre la participación de la adquiriente en el valor razonable neto de los activos, pasivos y pasivos contingentes que se han reconocido.

El método aplicado sobre la principal adquisición, fue sobre la base de los estados financieros auditados para la fusión, de fecha 29 de febrero de 2004, la cual fue aprobada por oficio Nº 3531 de 1 de Marzo de 2004 de la SAFP. La Administradora procedió a la elaboración del correspondiente balance a valor justo, registrándose bajo este rubro aquella parte asignada a los activos no cuantificables.

Hasta el 31 de diciembre de 2008 la Sociedad amortizaba estos valores en plazos estimados de retorno de la inversión, esto es 20 año promedio. A partir del año 2009, se descontinuó la amortización de este menor valor, en conformidad con lo establecido en la NIC Nº 38.
En la actualidad se efectúa un test de deterioro sobre dicho activo, con el fin de evaluar si hay indicios que indiquen una pérdida de valor.

Método utilizado para expresar la amortización de activos intangibles identificables (vida o tasa).

	Vida o Tasa Mínima	Vida o Tasa Máxima
Vida o tasa para costos de desarrollo	-	-
Vida o tasa para patentes, marcas registradas y otros derechos	-	-
Vida o tasa para programas informáticos	-	-
identificables	5 años	5 años

17.1 Información a revelar sobre activos intangibles.

Ejercicio actual: (**31-12-2010)**

Movimientos en Activos Intangibles Identificables		Costos de desarrollo, neto	Patentes, marcas registradas y otros derechos, neto	Programas informáticos, neto	Otros activos intangibles identificables, neto	Activos intangibles identificables, neto
Saldo inicial 01.01.2010		0	0	0	11.535.944	11.535.944
Cambios:						
Adiciones por desarrollo interno		0	0	0	0	0
Adiciones		0	0	0	0	0
Adquisiciones mediante combinaciones de negocios		0	0	0	0	0
Desapropiaciones		0	0	0	0	0
Transferencias a (desde) activos no corrientes y grupos en enajenación mantenidos para la venta		0	0	0	0	0
Desapropiaciones mediante enajenación de negocios		0	0	0	0	0
Retiros		0	0	0	0	0
Amortización		0	0	0	(5.291)	(5.291)
Incrementos (disminuciones) por revalorización y por pérdidas por deterioro del valor (reversiones) reconocido		0	0	0	0	0
	Incremento (disminución) por revalorización reconocido en patrimonio neto	0	0	0	0	0
	Pérdida por deterioro reconocida en el patrimonio neto	0	0	0	0	0
	Reversiones de deterioro de valor reconocidas en el patrimonio neto	0	0	0	0	0
Incremento (disminución) por revalorización reconocido en el estado de resultados		0	0	0	0	0
Pérdida por deterioro reconocida en el estado de resultados		0	0	0	(14.485)	(14.485)
Reversiones de deterioro de valor reconocidas en el estado de resultados		0	0	0	0	0
Incremento (disminución) en el cambio de moneda extranjera		0	0	0	0	0
Otros incrementos (disminuciones)		0	0	0	0	0
Cambios, total		0	0	0	0	0
Saldo final 31.12.2010		0	0	0	11.516.168	11.516.168

17.1 Información a revelar sobre activos intangibles.

Ejercicio anterior: (**31-12-2009)**

Movimientos en Activos Intangibles Identificables		Costos de desarrollo, neto	Patentes, marcas registradas y otros derechos, neto	Programas informáticos, neto	Otros activos intangibles identificables, neto	Activos intangibles identificables, neto
Saldo inicial 01.01.2009		0	0	0	11.737.447	11.737.447
Cambios:						
Adiciones por desarrollo interno		0	0	0	0	0
Adiciones		0	0	0	6.843	6.843
Adquisiciones mediante combinaciones de negocios		0	0	0	0	0
Desapropiaciones		0	0	0	0	0
Transferencias a (desde) activos no corrientes y grupos en enajenación mantenidos para la venta		0	0	0	0	0
Desapropiaciones mediante enajenación de negocios		0	0	0	0	0
Retiros		0	0	0	0	0
Amortización		0	0	0	(4.389)	(4.389)
Incrementos (disminuciones) por revalorización y por pérdidas por deterioro del valor (reversiones) reconocido		0	0	0	0	0
	Incremento (disminución) por revalorización reconocido en patrimonio neto	0	0	0	0	0
	Pérdida por deterioro reconocida en el patrimonio neto	0	0	0	0	0
	Reversiones de deterioro de valor reconocidas en el patrimonio neto	0	0	0	0	0
Incremento (disminución) por revalorización reconocido en el estado de resultados		0	0	0	0	0
Pérdida por deterioro reconocida en el estado de resultados		0	0	0	(80.609)	(80.609)
Reversiones de deterioro de valor reconocidas en el estado de resultados		0	0	0	0	0
Incremento (disminución) en el cambio de moneda extranjera		0	0	0	0	0
Otros incrementos (disminuciones)		0	0	0	(123.348)	(123.348)
Cambios, total		0	0	0	0	0
Saldo final 31.12.2009		0	0	0	11.535.944	11.535.944

17.2 Detalle de activos intangibles identificables individuales significativos.

	31.12.2010 M$	31.12.2009 M$	01.01.2009 M$
Menor valor de inversión	11.508.724	11.523.209	11.603.818
Total	11.508.724	11.523.209	11.603.818

17.3 Información a revelar sobre la Plusvalía adquirida

	31.12.2010 M$	31.12.2009 M$
Saldo Inicial neto (a-b)	11.508.724	11.603.818
Plusvalía adquirida, Bruto, Saldo inicial (a)	11.508.724	11.603.818
Deterioro de Valor Acumulado, Plusvalía adquirida, Bruto, Saldo inicial (b)	0	0
Cambios	0	0
Plusvalía adicional reconocida (c)	0	0
Dada de baja en cuentas de desapropiación de negocios (d)	0	0
Transferencia a (desde) Activos no corrientes y Grupos en Desapropiación mantenidos para la venta (e)	0	0
Ajustes por reconocimiento posterior de activos por impuestos diferidos (f)	0	0
Pérdidas por deterioro reconocida en el estado de resultados integrales (g)	(14.485)	(80.609)
Incremento (Disminución) en el cambio de moneda extranjera (h)	0	0
Otros incrementos (disminuciones) (c)+(d)+(e)+(f)+(g)+(h)	(14.485)	(80.609)
Total Cambios	14.485	80.609
Saldo Inicial neto (a-b)	11.508.724	11.603.818
Plusvalía adquirida, Bruto	11.508.724	11.603.818
Deterioro de Valor Acumulado, Plusvalía adquirida	(14.485)	(80.609)

NOTA 18 OTROS ACTIVOS NO CORRIENTES (Clase código 12.11.160)

Al 31 de diciembre de 2010, al 31 de diciembre de 2009 y al 01 de enero de 2009, la Sociedad presenta los siguientes saldos:

	31.12.2010 M$	31.12.2009 M$	01.01.2009 M$
- Instrumentos Estatales	48.720	47.817	58.564
- Letras Hipotecarias emitidas por Bancos e Instituciones Financieras	983	1.180	1.529
- Bonos emitidos por Empresas Privadas	3.031	3.523	3.998
- Depósito a Plazo y Pagaré de Instituciones Financieras	48.625	48.692	54.040
Sub - Total (Código 12.11.160)	**101.359**	**101.212**	**118.131**

RUT	Sociedades	Número de Acciones	Porcentaje de Participación	30.12.2010 M$	31.12.2009 M$	01.01.2009 M$
96.666.140-2	Inversiones D.C.V. S.A. (1)	1.288	13,07%	159.258	202.244	202.244
96.929.390-0	PREVIRED S.A.	16.676	3,93%	223.081	223.081	223.081
96.981.130-8	Sociedad Administradora de Fondos de Cesantía de Chile S.A. (2)	6.480	4,10%	256.967	521.649	521.649
Sub - Total	**(Código 12.11.160)**			**639.306**	**946.974**	**946.974**
Total	**(Código 12.11.160)**			**740.665**	**1.048.186**	**1.065.105**

(1). Al 31 de diciembre de 2010, se contabilizo en Inversiones D.C.V. S.A. un deterioro de M$ 42.986, con efecto en el patrimonio en perdidas acumuladas.

(2). Al 31 de diciembre de 2010, se contabilizo en la Sociedad Administradora de Fondos de Cesantia de Chile S.A. un deterioro de M$ 264.682, con efecto en el patrimonio en perdidas acumuladas

NOTA 19 OTRAS CUENTAS POR PAGAR (CÓDIGO 21.11.040.110)

El detalle de los saldos al 31 de diciembre de 2010, al 31 de diciembre de 2009 y al 01 de enero de 2009, es el siguiente:

(Código 21.11.040.110)

Nombre del Acreedor	Origen de la Deuda	Fecha	31.12.2010 M$
ADT Seguridad fisica S.A.	Seguridad	31/12/2010	2.368
Transportes ferropak limitada	Traslado Valija	31/12/2010	3.313
C.C.A.F de los Andes	Recaudación	31/12/2010	5.001
Iron Mountain Chile S.A.	Archivo	31/12/2010	6.089
Orpro S:A:	Cobranza Judicial	31/12/2010	3.554
Ricoh Chile S.A.	Fotocopias	31/12/2010	7.724
Serv. De Adm. Previsional S.A.	Computación	31/12/2010	30.222
Sonda Gestión Servicios Profesionales	Computación	31/12/2010	41.828
Sonda S.A.	Computación	31/12/2010	19.938
Tata Consultancy Services Bpo Chile	Computación	31/12/2010	2.809
Otras Cuentas por Pagar (Nº de Acreedores: 828)			395.295
Total (Código 21.11.040.110)			**518.141**

Nombre del Acreedor	Origen de la Deuda	Fecha	31.12.2009 M$
Accor Services Chile S.A.	Vales Restaurant	31/12/2009	2.818
C.C.A.F. De los Andes	Recaudación	31/12/2009	6.678
Deposito Central de Valores	Custodia	31/12/2009	7.495
Iron Mountain Chile S.A	Archivo	31/12/2009	6.948
Nationalmail Sociedad Anónima	Correo	31/12/2009	5.790
Ricardo Castillo Céspedes	Existencia	31/12/2009	4.661
Ricoh Chile S.A.	Fotocopias	31/12/2009	4.730
Servicio de Adm. Previsional S.A.	Recaudación	31/12/2009	23.836
Sonda S.A.	Computación	31/12/2009	19.378
Sonda Gestión Servicios Profesionales	Computación	31/12/2009	34.115
Otras Cuentas por Pagar (Nº de Acreedores: 753)			553.749
Total (Código 21.11.040.110)			**670.198**

Nombre del Acreedor	Origen de la Deuda	Fecha	01.01.2009 M$
Loma Blanca S.A	Impresos	01/01/2009	4.498
Microserv Ltda.	Computacion	01/01/2009	4.710
Chilevision	Publicidad TV	01/01/2009	66.776
Deposito Central de Valores	Custodia fdo.y encaje	01/01/2009	6.444
CCAF de Los Andes	Recaudacion	01/01/2009	6.978
Cia. Chilena de Television S.A.	Publicidad TV	01/01/2009	11.129
Sonda S.A.	Computacion	01/01/2009	12.743
Previred	Recaudacion	01/01/2009	16.059
Television Nacional de Chile	Publicidad TV	01/01/2009	81.515
Sonda Servicios Profesionales S.A.	Computacion	01/01/2009	29.983
Otras Cuentas por Pagar (Nº de Acreedores: 758)			452.232
Sub Total			**693.067**
Dividendos por pagar	Dividendos		405.077
Total			**1.098.144**

NOTA 20 PRÉSTAMOS QUE DEVENGAN INTERESES (Código 21.11.010 – 22.11.010)

Código 21.11.010

R.U.T	Banco o Inst. Financiera	Dolares		Euros		Yenes		Otras Moneda		UF		$ no reajustable		Totales		
		2010	2009	2010	2009	2010	2009	2010	2009	2010	2009	2010	2009	31/12/2010	31/12/2009	01/01/2009
Corto Plazo																
97.080.000-K	Banco Bice	0	0	0	0	0	0	0	0	0	0	0	0	0	0	0
97.051.000-1	Banco Desarrollo	0	0	0	0	0	0	0	0	0	14.911	0	25	0	14.936	0
97.036.000-K	Banco Santander	0	0	0	0	0	0	0	0	0	0	0	113.340	0	113.340	0
97.006.000-6	Banco Crédito e Inversiones	0	0	0	0	0	0	0	0	0	0	0	0	0	0	0
97.011.000-3	Banco Internacional	0	0	0	0	0	0	0	0	0	0	0	194	0	194	0
	Banco BSI	0	0	0	0	0	0	0	0	0	0	0	0	0	0	0
Largo plazo, Porción Circulante																
97.011.000-3	Banco Internacional	0	0	0	0	0	0	0	0	0	0	0	0	0	0	0
97.051.000-1	Banco Desarrollo	0	0	0	0	0	0	0	0	0	0	0	0	0	0	30.805
97.036.000-K	Banco Santander	0	0	0	0	0	0	0	0	0	0	0	0	0	0	657.835
97.006.000-6	Banco Crédito e Inversiones (1)	0	0	0	0	0	0	0	0	496.234	549.462	0	0	496.234	549.462	535.292
97.949.000-3	Banco Radobank	0	0	0	0	0	0	0	0	0	0	0	0	0	0	0
Tasa de interes promedio Anual										5,20%	5,20%	8,76%	8,76%			
	Total Código 21.11.010	**0**	**0**	**0**	**0**	**0**	**0**	**0**	**0**	**496.234**	**564.373**	**0**	**113.559**	**496.234**	**677.932**	**1.223.932**
Porcentaje Obligaciones moneda extranjera: 0%																
Porcentaje Obligaciones moneda nacional: 100%																

(1) Préstamo con amortización mensual. Ultima cuota el 31 de Octubre de 2011.

Código 22.11.010

		Años al vencimiento					
Banco o Instituciones Financieras	Moneda o indice de reajuste	Más de 1 Hasta 2 M$	Más de 2 Hasta 3 M$	31/12/2010 M$	Tasa de interés anual promedio	31/12/2009 M$
Banco Crédito e Inversiones	U.F.	0	0	0	0	484.287
Total (Código 22.11.010)		**0**	**0**	**0**		**484.287**
Porcentaje obligaciones moneda extranjera : 0%						
Porcentaje obligaciones moneda nacional : 100%						

	Años al vencimiento			
Banco o Instituciones Financieras	Moneda o indice de reajuste	Más de 1 Hasta 2 M$	Más de 2 Hasta 3 M$	Total largo plazo al 01-01-2009 M$
Banco Crédito e Inversiones	U.F.	1.058.909	0	1.058.909
Banco del Desarrollo	U.F.	15.198	0	15.198
Banco Santander	Pesos	400.000	0	400.000
TOTALES		**1.474.107**	**0**	**1.474.107**
Porcentaje obligaciones moneda extranjera : 0%				
Porcentaje obligaciones moneda nacional : 100%				

NOTA 21 PROVISIONES (Código 21.11.060)

	31.12.2010 M$	31.12.2009 M$	01.01.2009 M$
Provisión Vacaciones	368.494	348.746	385.973
Provisión Siniestralidad	153.961	1.157.896	1.662.438
Provisión Juicios Laborales	86.535	479.732	512.667
Provisión de Finiquitos	82.803	96.771	106.168
Asesoría Externa	10.214	21.780	23.636
Provision Dividendo minimo obligatorio	1.111.477	0	0
Otras Provisiones	33.392	15.838	30.419
Total	**1.846.876**	**2.120.763**	**2.721.301**

A continuación se presenta una conciliación entre el valor inicial y final de cada una de las provisiones que mantiene la Administradora al 31 de diciembre de 2010:

DETALLE	Provisión de Vacaciones M$	Provisión de Siniestralidad M$	Provisión de Juicios Laborales M$	Provisión de Finiquitos M$	Asesorías Externas M$	Provisión Dividendo Mínimo M$
Saldo inicial al 01 de enero de 2010	348.746	1.157.896	479.732	96.771	21.780	0
Aumento (disminución) en provisiones Existentes	19.748	278.411	(393.197)	(13.968)	(11.566)	1.111.477
Provisión utilizadas (pagos utilizados con cargo a la provisión)		(1.282.346)	0	0	0	0
Saldo al 31 de Diciembre de 2010	**368.494**	**153.961**	**86.535**	**82.803**	**10.214**	**1.111.477**

Provisión de Vacaciones: El costo de las vacaciones de los empleados se registra sobre las bases devengadas mensuales y el consumo de este beneficio dependerá del uso del feriado legal que realicen los trabajadores.

Provisión de Siniestralidad: La Administradora efectúa esta provisión para cubrir los costos mayores a las liberaciones de las reservas por las pensiones transitorias y aportes adicionales.

Provisión de Juicios Laborales: A la fecha existen 27 juicios vigentes en conocimiento de tribunales de competencia en lo laboral (Ver Nota N° 33).

Provisión de Finiquitos: De acuerdo al plan de restructuración del área comercial, se provisiono al personal que será desvinculado de la Sociedad en el primer trimestre del 2011.

Asesorías Externas: Provisión de gastos de servicios externos.

Provisión de dividendos mínimo obligatorio: De acuerdo a IFRS, se debe constituir al menos el 30% de las utilidades liquidas. Esta Provisión se liquida al año siguiente cuando se paga el dividendo definitivo.

Otras Provisiones: Las otras provisiones son pasivos por compromisos futuros que a la fecha de cierre aún no se recibía la documentación correspondientes.

NOTA 22 PASIVOS ACUMULADOS (O DEVENGADOS) (Código 21.11.120)

	31/12/2010 M$	31/12/2009 M$	01/01/2009 M$
Remuneraciones por Pagar	51.846	70.833	40.937
Honorarios por Pagar	14.444	9.961	13.728
Finiquitos por Pagar	10.756	3.602	7.971
Leyes Sociales por Pagar AFP	42.909	18.332	21.712
Leyes Sociales por Pagar Isapres	23.925	24.126	23.604
Leyes Sociales por Pagar CCAF	20.301	6.012	15.036
Leyes Sociales por Pagar ACHS	2.964	2.926	2.850
Otros	27.419	27.191	25.504
Total (Código 21.11.120)	**194.564**	**162.983**	**151.342**

NOTA 23 CUENTAS POR PAGAR A OTRAS AFP (Clase código 21.11.040.080)

Al 31 de diciembre de 2010, al 31 de diciembre de 2009 y al 01 de enero de 2009, la Sociedad no registra saldo por este concepto.

NOTA 24 RETENCIONES A PENSIONADOS (Clase código 21.11.040.090)

Retenciones a Pensionados	31-12-2010 M$	31-12-2009 M$	01-01-2009 M$
Retención Salud	332.050	288.716	246.550
Impuesto Único	3.269	5.179	10.396
Cajas de Compensación	246.038	261.407	252.176
TOTAL (Código 21.11.040.090)	581.357	555.302	509.122

NOTA 25. COTIZACIONES DE SALUD DE AFILIADOS INDEPENDIENTES Y PENSIONADOS (Clase código 21.11.040.030 - 21.11.040.090).

En conformidad a lo establecido en el D.L. Nº 3.500 de 1980, la Administradora debe recaudar las cotizaciones de salud de los afiliados independientes y descontar la cotización de salud de las pensiones que financia con los Fondos de Pensiones para enterarlas en el Fondo Nacional de Salud o la Institución de Salud Previsional que corresponda.

En virtud a lo anterior, los saldos de estas cuentas representan las cotizaciones recaudadas y que deberán ser enteradas en el Fondo Nacional de Salud o en las respectivas Instituciones de Salud Previsional, durante el transcurso del mes próximo, de acuerdo a las normas vigentes.

El saldo adeudado a la fecha de los estados financieros se determinó de la siguiente manera:

a) Independientes	31.12.2010 M$	31.12.2009 M$	01.01.2009 M$
Saldo al cierre del ejercicio anterior	51.020	55.693	51.295
Recaudaciones de cotizaciones de salud del ejercicio	477.556	644.511	667.792
Giros al Fondo Nacional de Salud en el ejercicio	(471.909)	(649.184)	(663.394)
Saldos al cierre del período (Clase código 21.11.040.030)	**56.667**	**51.020**	**55.693**

b) Pensionados	31.12.2010 M$	31.12.2009 M$	01.01.2009 M$
Saldo al cierre del ejercicio anterior	288.716	246.550	236.170
Retención de cotizaciones de salud a pensionados en el	3.577.019	3.222.933	2.805.623
Giros al Fondo Nacional de Salud en el ejercicio	(3.153.912)	(2.799.440)	(2.400.217)
Giros a Isapres en el ejercicio	(379.773)	(381.327)	(395.026)
Subtotal cotizaciones de Pensionados (*)	**332.050**	**288.716**	**246.550**

(*) Nota: Estos saldos forman parte de la cuenta retenciones a pensionados código 21.11.040.090).

NOTA 26. PENSIONES POR PAGAR (CÓDIGO 21.11.040.040)

Representa el monto a pagar de los beneficios previsionales establecidos en el Decreto Ley 3.500

El saldo de este ítem al 31 de diciembre de 2010, al 31 de diciembre 2009 y al 01 de enero de 2009, es de M$ 262.495, M$ 207.062 y M$ 211.502, respectivamente.

Concepto	31.12.2010 M$	31.12.2009 M$	01.01.2009 M$
Pensiones Cubiertas Reaseguro	5.774	1.381	0
Pensiones por Pagar	10.796	9.188	15.278
Cheques Prescritos - Pensiones	245.925	196.493	196.224
Total	**262.495**	**207.062**	**211.502**

NOTA 27. PROPIEDAD Y CAPITAL DE LA ADMINISTRADORA

27.1 Propiedad

Nombre de 10 mayores accionistas	Tipo de persona	RUT	Participación de propiedad %	Número de acciones
1. Asesorías e Inversiones Los Olmos S.A.	D	96.955.270-1	86,12	1.448.583.571
2. Inversiones Rodas S.A.	D	96.581.070-6	8,21	138.136.807
3. Inversiones Soria S.A.	D	96.730.790-4	2,28	38.385.093
4. Colegio de Profesores A.G.	D	70.373.100-7	1,37	23.030.733
5. Sociedad de Inversiones Pizarro Ltda.	D	78.422.280-2	0,94	15.760.681
6. Hanegar Company S.A.	E	29/09	0,84	14.088.275
7. Sociedad de Inversiones Piu Ltda.	D	78.169.770-2	0,20	3.431.060
8. Silva Garín Patricio	A	1.847.993-1	0,01	175.386
9. Sociedad Inversiones Trabajadores Telefónicos	D	96.686.320-K	0,00	36.320
10. Mesanor A.G.	D	72.502.200-K	0,00	27.218
Sub total 10 mayores accionistas			99,97	1.681.655.144
11. Otros Accionistas (4.021 en total)			0,03	502.977
Total			**100,00**	**1.682.158.121**

Entidad controladora: Asesorías e Inversiones Los Olmos S.A.

Porcentaje de la propiedad de la entidad controladora: 86,115

27.2 Capital Pagado

Numero de acciones:

Serie	N° de acciones suscritas	N° de acciones pagadas	N° de acciones con derecho a voto
Sin serie	1.682.158.121	1.682.158.121	1.682.158.121

Capital (monto – M$)

Serie	Capital suscrito	Capital pagado
Sin serie	29.845.654	29.845.654

Durante el período la Sociedad no ha emitido nuevas acciones.

Durante el período 2010 no se registran traspasos de acciones.

Las acciones de AFP Planvital S.A. son nominativas, ordinarias y sin valor nominal, sin distinción ni preferencia alguna de unas por sobre otras.

Con fecha 29 de septiembre de 2010, se celebró la Vigésima Junta Extraordinaria de Accionistas de AFP Planvital S.A., la cual adoptó los siguientes acuerdos:

1) Ajustar el capital en los Estatutos Sociales a la suma efectivamente suscrita y pagada a la fecha de la Junta, disminuyéndolo en el monto equivalente al valor de las acciones no suscritas y pagadas correspondientes al aumento de capital acordado en la Junta Extraordinaria de Accionistas de fecha 27 de abril de 2007;
2) Reconocer en los Estatutos Sociales el mayor valor obtenido en la colocación de las acciones suscritas y pagadas, correspondientes al aumento de capital acordado en la Junta Extraordinaria de Accionistas de fecha 27 de abril de 2007;
3) Reconocer en los Estatutos Sociales la revalorización del capital propio, conforme al último balance aprobado en Junta de Accionistas, correspondiente al 31 de diciembre de 2009;
4) Absorber en el capital social la pérdida producida por el mayor valor pagado en el año 2005, en la adquisición de acciones de su propia emisión, producto del derecho a retiro ejercido por un accionista;
5) Disminuir el capital social en la suma en moneda nacional de $ 3.600.000.000, a objeto que sea devuelto a los accionistas, y los términos necesarios para su implementación y pago; y,
6) Modificar el artículo quinto de los Estatutos Sociales de AFP Planvital S.A., a fin de adaptarlo y reflejar en él los acuerdos indicados precedentemente.

La reforma de estatutos indicada precedentemente fue aprobada por la Superintendencia de Pensiones mediante Resolución N° E-209-2010, de fecha 2 de noviembre de este año, cuyo certificado fue publicado en el Diario Oficial el día 9 del ese mes, e inscrito a fojas 59.715, N° 41.541 del Registro de Comercio del Conservador de Bienes Raíces de Santiago de 2010. A consecuencia de lo anterior, se procedió con la devolución de capital correspondiente al número 5 de los acuerdos indicados precedentemente, a contar del día 10 de diciembre de 2010.

27.3 Reserva

Bajo este rubro la Sociedad presenta lo siguiente:

	31.12.2010 M$	31.12.2009 M$	01.01.2009 M$
Saldo inicial del Ejercicio	(122.816)	-	(98.074)
Pérdida por compra de acciones de propia emisión (apertura)	-	(98.074)	-
Sobreprecio en venta de acciones propias (apertura)	-	9.205	-
Ajuste por impuesto diferido de ejercicios anteriores	-	(823.350)	(823.350)
Corrección monetaria de capital pagado	-	789.403	-
Capitalizaciones (Perdida por acciones propias y Sobreprecio en venta de acciones propias	86.824	-	-
Total	**(35.992)**	**(122.816)**	**(921.424)**

27.4 Utilidades retenidas y dividendos

	31.12.2010 M$	31.12.2009 M$	01.01.2009 M$
Resultados acumulados (apertura)	(4.553.037)	(10.717.138)	-
Variacion de valor razonable de otros activos	(307.668)	-	-
Resultados período	8.660.249	6.164.101	-
Dividendos Provisorios minimos	(1.111.388)	-	-
Total	**2.688.156**	**(4.553.037)**	**-**

NOTA 28. EFECTO DE LAS VARIACIONES EN TIPOS DE CAMBIO DE LA MONEDA EXTRANJERA *(IAS 21).*

	31-12-2010 M$	31-12-2009 M$
Diferencias de cambio reconocidas en resultados excepto para instrumentos financieros medidos al valor razonable a través de resultados	16.443	54.768
Reservas de conversión	-	-

NOTA 29. PARTICIPACIÓN MINORITARIA (Código 24.11.000)

El saldo de este ítem corresponde al reconocimiento de la porción del patrimonio de la sociedad filial de la Administradora, que pertenecen a terceras personas. El saldo de este ítem al 31 de diciembre de 2010, al 31 de diciembre de 2009 y al 01 de enero de 2009, presenta un valor neto de M$ 27, M$ 0 y M$ 2, respectivamente y se presenta en el código 24.11.000 del Estado de Situación Financiera Consolidado.

La utilidad del ejercicio perteneciente a terceros se presenta en el Estado de Resultados Consolidado, en el Código 32.11.120, cuyo saldo al 31 de diciembre de 2010 y 2009 corresponde a M$ 19 y M$ 1, respectivamente.

NOTA 30 CONTRATOS DE PRESTACIÓN DE SERVICIOS

a) Contrato de prestaciones bancarias y de recaudación

BANCO ESTADO	31.12.2010 M$	31.12.2009 M$
Giro: Bancario		
Valor total del servicio incluido (IVA)	15.690	36.409
Costo incurrido por la Adm. en el Período	15.690	36.409
Monto adeudado	0	0

BANCO CHILE	31.12.2010 M$	31.12.2009 M$
Giro: Bancario		
Valor total del servicio incluido (IVA)	476	1.711
Costo incurrido por la Adm. en el Período	476	1.711
Monto adeudado	0	0

BANCO SANTANDER SANTIAGO	31.12.2010 M$	31.12.2009 M$
Giro: Bancario		
Valor total del servicio incluido (IVA)	1.791	4.984
Costo incurrido por la Adm. en el Período	1.791	4.984
Monto adeudado	0	0

SERVICIOS DE ADM. PREVISIONAL S.A.	31.12.2010 M$	31.12.2009 M$
Giro: Bancario		
Valor total del servicio incluido (IVA)	223.791	236.100
Costo incurrido por la Adm. en el Período	223.791	236.100
Monto adeudado	0	23.836

C.C.A.F. LA ARAUCANA	31.12.2010 M$	31.12.2009 M$
Giro: Adm. de Prestaciones de Seg. Social		
Valor total del servicio incluido (IVA)	4.578	7.440
Costo incurrido por la Adm. en el Período	4.578	7.440
Monto adeudado	0	0

C.C.A.F. LOS ANDES	31.12.2010 M$	31.12.2009 M$
Giro: Adm. de Prestaciones de Seg. Social		
Valor total del servicio incluido (IVA)	63.579	92.875
Costo incurrido por la Adm. en el Período	63.579	92.875
Monto adeudado	0	6.678

C.C.A.F. LOS HEROES	31.12.2010 M$	31.12.2009 M$
Giro: Adm. de Prestaciones de Seg. Social		
Valor total del servicio incluido (IVA)	0	30
Costo incurrido por la Adm. en el Período	0	30
Monto adeudado	0	0

C.C.A.F. 18 DE SEPTIEMBRE	31.12.2010 M$	31.12.2009 M$
Giro: Adm. de Prestaciones de Seg. Social		
Valor total del servicio incluido (IVA)	2.193	4.014
Costo incurrido por la Adm. en el Período	2.193	4.014
Monto adeudado	0	0

b) <u>Contrato de servicios de computación</u>

SONDA S.A.	31.12.2010 M$	31.12.2009 M$
Giro: Prestación de Servicios Computacionales		
Valor total del servicio incluido (IVA)	206.994	229.538
Costo incurrido por la Adm. en el Período	206.994	229.538
Monto adeudado	0	19.378

SONDA GESTION SERVICIOS PROFESIONALES	31.12.2010 M$	31.12.2009 M$
Giro: Prestación de Servicios Computacionales		
Valor total del servicio incluido (IVA)	401.051	430.696
Costo incurrido por la Adm. en el Período	401.051	430.696
Monto adeudado	0	34.115

SOC. DE RECAUDACION Y PAGO DE SERVICIOS LTDA.	31.12.2010 M$	31.12.2009 M$
Giro: Prestación de Servicios Computacionales		
Valor total del servicio incluido (IVA)	18.843	36.950
Costo incurrido por la Adm. en el Período	18.843	36.950
Monto adeudado	0	0

c) Gastos por transacciones en bolsa de valores

BOLSA DE COMERCIO DE SANTIAGO	31.12.2010 M$	31.12.2009 M$
Derecho de Bolsa	39.493	22.651
Comisión por Corredores	24.207	26.616
Arriendo Terminales	0	19.531
Costo incurrido por la Adm. en el Período	0	68.798
Monto Adeudado	0	0

d) Contratos por custodia de títulos

DEPOSITO CENTRAL DE VALORES	31.12.2010 M$	31.12.2009 M$
Giro : Depósito de Valores		
Custodia de Instrumentos del Fdo. de Pens.	96.339	96.651
Costo incurrido por la Adm. en el Período	96.339	96.651
Saldo adeudado	0	7.495

BROWN BROTHERS	31.12.2010 M$	31.12.2009 M$
Giro : Institución Bancaria Extranjera		
Custodia de Títulos e Inst. en el exterior	64.035	44.003
Costo incurrido por la Adm. en el Período	64.035	44.003
Saldo adeudado	0	0

NOTA 31. REMUNERACIONES DEL DIRECTORIO

CONCEPTO	31.12.2010 M$	31.12.2009 M$
Dietas por asistencia y sesiones	51.960	54.445
Dietas por asistencia Comité Ejecutivo	16.592	3.778
Otros	19.412	17.677
Total	**87.964**	**75.900**

NOTA 32. DESAGREGACIÓN DE LOS INGRESOS Y GASTOS SEGÚN EL TIPO DE FONDO DONDE TUVIERON SU ORIGEN Y OTRA INFORMACION RELEVANTE DE LOS ESTADOS FINANCIEROS NO CONSOLIDADOS.

A. Ingresos al 31 de diciembre de 2010

Ítems	Código	Fondo Tipo A M$	Fondo Tipo B M$	Fondo Tipo C M$	Fondo Tipo D M$	Fondo Tipo E M$	Total M$
Comisiones por depósito de cotizaciones oblig. y APV	31.11.010.010	4.016	1.313	7.460	2.598	182	15.569
Cotización adicional							
Comisiones por retiros programados y rentas temporales		1.138	2.239	59.090	283.027	20.367	365.861
Comisiones porcentuales		3.634.447	4.172.608	6.007.218	1.415.782	461.837	15.691.892
Comisiones pagadas por el afiliado		9.973	2.325	7.591	3.386	1.276	24.551
Otras comisiones		8	36	1.717	2.493	546	4.800
Rentabilidad Encaje	31.11.020	366.754	380.250	996.796	287.113	42.380	2.073.293

B. Gastos al 31 de diciembre de 2010

Ítems	Código	Fondo Tipo A M$	Fondo Tipo B M$	Fondo Tipo C M$	Fondo Tipo D M$	Fondo Tipo E M$	TOTAL M$
Prima del seguro de invalidez y sobrevivencia	31.11.030	61.121	63.370	166.119	47.848	7.062	345.520
Remuneraciones al personal de ventas	31.11.040.020	365.540	378.991	993.495	286.162	42.240	2.066.428
Comisiones pagadas por custodia de títulos							
Nacionales		17.042	17.669	46.318	13.341	1.969	96.339
Extranjeros	31.11.090.030	11.327	11.744	30.787	8.868	1.309	64.035
Comisiones pagadas a mandatarios de inversiones en el extranjero							
Gastos de transacción en bolsas de valores	31.11.090.030	4.282	4.440	11.638	3.352	495	24.207
Otros gastos según el Tipo de Fondo							

C. La política utilizada para la asignación ingresos y gastos por tipo de fondo fue sobre la base de los ingresos percibidos por concepto de comisiones pagadas por los distintos cinco fondos de pensiones.

A. Ingresos al 31 de diciembre de 2009

Ítems	Código	Fondo Tipo A M$	Fondo Tipo B M$	Fondo Tipo C M$	Fondo Tipo D M$	Fondo Tipo E M$	Total M$
Comisiones por depósito de cotizaciones oblig. y APV	31.11.010.010	3.141	1.306	7.323	2.541	685	14.996
Cotización adicional							
Comisiones por retiros programados y rentas temporales		575	1.238	41.382	263.936	20.789	327.920
Comisiones porcentuales		3.794.195	5.154.480	7.724.100	1.685.628	1.061.694	19.420.097
Comisiones pagadas por el afiliado		5.873	1.603	5.173	2.681	1.591	16.921
Otras comisiones							
Rentabilidad Encaje	31.11.020	640.066	650.173	1.304.541	324.682	32.563	2.952.025

B. Gastos al 31 de diciembre de 2009

Ítems	Código	Fondo Tipo A M$	Fondo Tipo B M$	Fondo Tipo C M$	Fondo Tipo D M$	Fondo Tipo E M$	TOTAL M$
Prima del seguro de invalidez y sobrevivencia	31.11.030	1.052.846	1.069.470	2.145.842	534.070	53.561	4.855.789
Remuneraciones al personal de ventas	31.11.040.020	422.196	428.862	860.493	214.164	21.478	1.947.193
Comisiones pagadas por custodia de títulos							
Nacionales		21.607	21.948	44.037	10.960	1.099	99.651
Extranjeros	31.11.090.030	9.541	9.692	19.445	4.840	485	44.003
Comisiones pagadas a mandatarios de inversiones en el extranjero							
Gastos de transacción en bolsas de valores	31.11.090.030	5.771	5.862	11.762	2.927	294	26.616
Otros gastos según el Tipo de Fondo							

C. La política utilizada para la asignación ingresos y gastos por tipo de fondo fue sobre la base de los ingresos percibidos por concepto de comisiones pagadas por los distintos cinco fondos de pensiones.

D. Otra información relevante.

ESTADO DE RESULTADOS INTEGRALES INDIVIDUALES		31.12.2010 M$	31,12,2009 M$
31.11.010	Ingresos ordinarios	17.143.980	20.594.799
31.11.020	Rentabilidad del Encaje	2.073.293	2.952.025
31.11.030	Prima de seguro de invalidez y sobrevivencia (menos)	-345.520	-6.458.704
31.11.040	Gastos de personal (menos)	-5.864.593	-5.083.162
31.11.050	Depreciación y amortización (menos)	-175.406	-203.737
31.11.060	Pérdidas por deterioro (reversiones), neto (menos)	-14.484	-80.609
31.11.070	Investigación y desarrollo (menos)	0	0
31.11.080	Costos de reestructuración (menos)	0	0
31.11.090	Otros gastos varios de operación (menos)	-4.528.521	-4.703.719
31.11.100	Ganancia (pérdida) sobre instrumentos financieros designados como coberturas de flujo de efectivo	0	0
31.11.110	Ganancia (pérdida) por baja en cuentas de activos financieros disponibles para la venta	0	0
31.11.120	Ganancia (pérdida) por baja en cuentas de activos no corrientes no mantenidos para la venta	0	0
31.11.130	Costos financieros (Menos)	-108.500	-91.003
31.11.140	Ganacia (pérdida) procedente de inversiones	176.748	41.498
31.11.150	Plusvalía negativa inmediatamente reconocida (menos)	0	0
31.11.160	Participación en ganancia (pérdida) de coligadas contabilizadas por el método de la participación	0	-5.298
31.11.170	Participación en ganancia (pérdida) de negocios conjuntos contabilizadas por el método de la participación	0	0
31.11.180	Diferencias de cambio	16.479	56.466
31.11.190	Resultados por unidades de reajuste	0	0
31.11.200	Otros ingresos distintos de los de operación	633.740	1.037.209
31.11.210	Otros gastos distintos de los de operación (menos)	-95.990	-341.170
31.11.220	**Ganancia (pérdida) antes de impuesto**	**8.911.226**	**7.714.595**
31.11.230	**Gasto (ingreso) por impuesto a las ganancias**	**-250.977**	**-1.550.495**
31.11.310	Ganancia (pérdida) de actividades continuadas, después de impuesto	8.660.249	6.164.100
31.11.320	Ganancia (pérdida) de operaciones descontinuadas, neta de impuesto	0	0
31.11.300	**Ganancia (pérdida)**	**8.660.249**	**6.164.100**

Total de activos	39.856.320	37.976.740
Total de pasivos	7.358.475	9.120.115
Total Patrimonio inicial	28.856.625	23.515.872
Total patrimonio neto	32.497.845	28.856.625
Total dividendos provisorios incluidos como clases del item resultados retenidos (perdidas acumuladas)		

NOTA 33. CONTINGENCIAS Y RESTRICCIONES (IAS 37)

- Garantías Indirectas

Acreedor de la garantía	Deudor		Tipo de Garantía	Activo comprometidos		Saldos pendientes de pago a la fecha de		Liberación de las garantías					
	Nombre	Relación		Tipo	Valor contable	2010	2009	2010	Activos	2009	Activos	2010	Activos
Subsecretaría de Hacienda	AFC	Coligada	Aval	Boleta de Garantía	$ 290.568	$ 290.568	290.568	$ 29.056	$ 29.056	$ 29.056	$ 29.056	$ 29.056	$ 29.056

- Juicios u otras acciones legales en que se encuentre involucrada la empresa

- Laborales

A la fecha existen 27 juicios vigentes en conocimiento de tribunales de competencia en lo laboral:

CARÁTULA	TRIBUNAL	CIUDAD	ROL-RIT	CAUSAL
AFP con Dirección del Trabajo (Santiago)	7º Laboral	Santiago	312-2009	Reclamo judicial por multa aplicada por Inspección del Trabajo de Viña del Mar. No consigna por escrito modificaciones al contrato.

AFP con Dirección del Trabajo (Santiago)	7º Laboral	Santiago	243-2009	Reclamo judicial por multa aplicada por Inspección del Trabajo de San Fernando. No llevar Registro Asistencia; No mantener Extintores; No suprimir factores de peligro; y, No exhibir documentos para fiscalización.
AFP con Dirección del Trabajo (Santiago)	7º Laboral	Santiago	805-2008	Reclamo judicial por multa aplicada por Inspección del Trabajo de Santiago. No pago remuneraciones; No exhibición de documentos.
AFP con Dirección del Trabajo (Santiago)	3º Laboral	Santiago	959-2009	Declaración de mera certeza.
AFP con Dirección del Trabajo (Santiago)	7º Laboral	Santiago	790-2008	Reclamo judicial por multa aplicada por Inspección del Trabajo de Santiago.
AFP con Dirección del Trabajo (Santiago)	7º Laboral	Santiago	495-2008	Reclamo judicial por multa aplicada por Inspección del Trabajo de Santiago.
AFP con Dirección del Trabajo (Santiago)	5º Laboral	Santiago	396-2009	Reclamo judicial por multa aplicada por Inspección del Trabajo de Santiago.
AFP con Dirección del Trabajo (Santiago)	8º Laboral	Santiago	906-2009	Reclamo judicial por multa aplicada por Inspección del Trabajo de Santiago.
AFP con Dirección del Trabajo (Temuco)	3º Civil	Temuco	2960-2009	Reclamo judicial por multa aplicada por Inspección del Trabajo de Temuco.
AFP con Dirección del Trabajo (Santiago)	8º Laboral	Santiago	786-2009	Reclamo judicial por multa aplicada por Inspección del Trabajo de Temuco.
AFP con Dirección del Trabajo (Santiago)	8º Laboral	Santiago	785-2009	Reclamo judicial por multa aplicada por Inspección del Trabajo de Temuco.
AFP con Dirección del Trabajo (Temuco)	JLT Temuco	Temuco	RIT I-51-2010	Reclamo judicial por multa aplicada por Inspección del Trabajo de Temuco.
AFP con Dirección del Trabajo (Temuco)	JLT Temuco	Temuco	RIT I-24-2010	Reclamo judicial por multa aplicada por Inspección del Trabajo de Temuco.

AFP con Dirección del Trabajo (Temuco)	3º Civil	Temuco	1294-2009	Reclamo judicial por multa aplicada por Inspección del Trabajo de Temuco.
AFP con Dirección del Trabajo (san fernando)	1º J. Letras	San Fernando	26.508-2009	Reclamo judicial por multa aplicada por Inspección del Trabajo de San Fernando.
Arteaga Fuentes	4º Laboral	Santiago	592-2009	Incumplimiento grave de las obligaciones que impone el contrato de trabajo.
Dirección del Trabajo con Planvital	8º Laboral	Santiago	2520-2006	Denuncia por supuestas prácticas antisindicales, imputada a esta Administradora, en relación con el despido de trabajadores con fuero laboral (de constitución y de dirigente sindicales).
Farias Galvez y Otros	8º Laboral	Santiago	2383-2006	"Caso Fortuito o de Fuerza Mayor". Se configura la causal debido al uso reiterado de Licencias Médicas que le han impedido prestar los servicios con la debida constancia y continuidad que un ejecutivo requiere. Se demanda nulidad del despido.
Lizana Letelier Sergio	8º Laboral	Santiago	157-2006	Incumplimiento grave de las obligaciones que impone el contrato de trabajo.
López Morales	9º Laboral	Santiago	395-2007	AFP es demandada de indemnización de perjuicios por supuestos errores en cálculo y pago de pensión de vejez.
Nilo González	3º Laboral	Santiago	373-2009	Incumplimiento grave de las obligaciones que impone el contrato de trabajo.
AFP Planvital con Inspección (Santiago)	7º Laboral	Santiago	2123-2006	Multa Aplicada por Inspección del Trabajo de Santiago (Sanción a aplicada por no otorgar el trabajo convenido en el contrato de trabajo y separar ilegalmente a la trabajadora señora Judith Cubillos Bahamondes, amparada con el fuero laboral al tener calidad de dirigente sindical)
AFP Planvital con Inspección (Santiago)	5º Laboral	Santiago	8026-2005	Multa Aplicada por Inspección del Trabajo de Santiago (Sanción a aplicada por supuesto incumplimiento al contrato colectivo vigente).
Riveros Sobenes Andrea	2º Laboral	Valparaíso	1313-2005	"Caso Fortuito o de Fuerza Mayor". Se configura la causal debido al uso reiterado de Licencias Médicas que le han impedido prestar los servicios con la debida constancia y continuidad que un ejecutivo requiere

Rodríguez Usen Kamell	1º Laboral	Rancagua	89.349-2005	"Caso Fortuito o de Fuerza Mayor". Se configura la causal debido al uso reiterado de Licencias Médicas que le han impedido prestar los servicios con la debida constancia y continuidad que un ejecutivo requiere
Silva Melo Néstor	3º Laboral	Santiago	2367-2006	"Incumplimiento grave de las obligaciones que impone el contrato de trabajo". Esto es por no haber efectuado todas las diligencias o gestiones que sean necesarias para la mantención de afiliados.
Valenzuela Marín José	7º Laboral	Santiago	8477-2005	Incumplimiento grave de las obligaciones que impone el contrato de trabajo.

- Civiles

(1) Demandante:

a) Juicio de quiebra de “MANUFACTURA CHILENA DE ALGODÓN S.A.”

Causa seguida ante el Primer Juzgado Civil de Santiago Rol Nº 1-82, MACHASA.

Se solicitan reintegros de sumas de dineros que se percibieron por concepto de reparto de fondos a A.F.P. Planvital S.A.

Por sentencia de fecha 24 de septiembre de 1991, el tribunal dejó sin efecto el reparto de fondos acordados por la junta extraordinaria de acreedores y materializada en acta celebrada con fecha 25 de abril de 1986 y en definitiva dispuso proceder a efectuar un nuevo reparto de fondos en conformidad a la ley.

Esta sentencia fue revocada por la Corte de Apelaciones de Santiago y posteriormente confirmada por la Corte Suprema con fecha 24 de septiembre de 1993 al conocer de un recurso de queja interpuesto por los ex – trabajadores de Machasa.

En cumplimiento de dicha resolución, con fecha 26 de abril de 1995, el síndico titular de la quiebra, solicitó y obtuvo el embargo de bienes de la Administradora de Fondos de Pensiones Planvital S.A., a fin de dar cumplimiento a la sentencia que dispuso devolver los dineros recibidos por los acreedores, entre ellos A.F.P. Planvital S.A., a raíz de la junta que posteriormente fue declarada nula y dejada sin efecto.

Presentado escrito de tercería de posesión, donde se solicita al tribunal que alce el embargo trabado y nos considere como terceros ajenos al juicio de quiebra, en el mes de julio del año 2005 el Primer Juzgado Civil de Santiago dictó sentencia en la tercería de posesión interpuesta por esta Administradora, rechazando el incidente, sentencia respecto de la cual se apeló a la Corte de Apelaciones de Santiago, Rol ingreso de Corte 6977-2005.

Actualmente dichos montos se encuentran íntegramente pagados.

b) A.F.P. Magíster S.A. con Jiménez Carma Asociados Ltda., Rol N° 4279-01 en el Vigésimo Segundo Juzgado Civil de Santiago, por no pago de rentas de arrendamiento. El fallo de primera instancia fue favorable, confirmado en segunda instancia. En el mes de septiembre de 2006 se contacto al Sr. Jiménez quien hizo entrega material de la propiedad y sus llaves, todo lo cual consta en acta notarial.

c) "AFP Planvital S.A. con Corredores de Bolsa Covarrubias y Compañía Limitada y otros", Rol N° 15088-2006, ante el 20° Juzgado de Letras en lo Civil de Santiago. Se presentó demanda en contra de las sociedades Corredores de Bolsa Covarrubias y Compañía Limitada, Corredores de Bolsa Scotia Sud Americano S.A. y Sociedad de Inversiones Dareza Limita, ejerciendo una acción solidaria de indemnización de perjuicios por responsabilidad extracontractual, fundada en los ilícitos civiles que causaron perjuicios a los fondos de pensiones y posteriormente a la Administradora, y en subsidio, de restitución de lo enriquecido sin causa justificada por los mismos hechos. Con fecha 18 de marzo de 2009 se dicta sentencia de primera instancia desfavorable para la Administradora, la que es confirmada en Corte de Apelaciones. Actualmente se encuentra pendiente la vista de la causa en Recurso de Casación seguido ante La Excma. Corte Suprema.

(2) Demandada:

a) Hales Chaban, ante el Primer Juzgado de Letras de Valdivia, Rol 2614-04, demanda indemnización de eventuales perjuicios por haber sido incluido en boletín Laboral y Previsional por cotizaciones impagas, opuesto incidente de nulidad y excepción dilatoria los cuales fueron acogidos en el tribunal con fecha 24 y 25 de noviembre del 2005 respectivamente. Pendiente en primera instancia.

b) Rodríguez Parra, heredero preterido demanda en juicio ordinario por pago de herencia e indemnización de perjuicios, ante el 16º Juzgado Civil de Santiago, rol 19.077 – 2007. Sentencia de 1º instancia parcialmente desfavorable. Con fecha 07 de enero de 2010 la I. Corte de Apelaciones de Santiago, en sede de apelación, confirmó la sentencia apelada. Con fecha 25 de enero de 2010 se interpone recurso de casación ante la E. Corte Suprema, encontrándose actualmente pendiente la vista de la causa.

c) Martínez Campomanes con AFP Planvital S.A., rol 86050 ante el 1º Juzgado de Letras de San Felipe, demanda indemnización de eventuales perjuicios por haber sido incluido en Boletín Laboral y Previsional por cotizaciones impagas. En primera instancia.

d) Sandoval con AFP Planvital S.A., rol 1808-2007 ante el 1º Juzgado Civil de Valdivia. Demanda cobro de pesos por supuesta existencia de heredero preterido en el pago a título de herencia de Fondos Previsionales de un afiliado. Pendiente en primera instancia.

e) Soto Andaur con AFP Planvital S.A, Rol 13.223-2008 ante el 23 Juzgado Civil de Santiago, demanda cobro de honorarios profesionales. Sentencia de primera instancia que acoge excepción dilatoria de ineptitud del libelo. Juicio relacionado con querella criminal por apropiación indebida Rit Nº 5231-2008, interpuesta por la Administradora en contra de la Sra. Soto Andaur.

- Criminales:

a) Causa Rol Nº 187.953 – 4. Con fecha 23 de Junio del año 2006, AFP Planvital dedujo querella criminal en contra de todos quienes resulten penalmente responsables de los hechos detectados por los auditores externos en relación a los estados financieros de la sociedad al 30 de Junio de 2005.

b) Juicios penales reforma procesal penal:

INICIO	IMPUTADO	RUC MIN. PÚBLICO	RIT	TRIBUNAL	CIUDAD	ESTADO
Querella	M.N.	0810011521-3	8979-2008	7° J. Garantía	Santiago	Sentencia Condenatoria en contra de Sr. Marcial Naranjo.
Querella	Lorena Soto Andaur	0810007224-7	5231-2008	7° J. Garantía	Santiago	Vigente. Investigación desformalizada.
Querella	Q.R.R.	0810010858-6	8249-2008	7° J. Garantía	Santiago	Vigente. Investigación desformalizada.

A juicio de la Administración y de los Asesores Legales, se han constituido todas las provisiones por juicios pendientes de resolución, para los cuales se estimaron probables resultados adversos para la administradora.

- **Otras contingencias**

a) <u>Pensiones de Invalidez, Sobrevivencia y de Renta Vitalicia.</u>

El artículo No. 82 del D.L. 3.500 de 1980, establece que en caso de que una Compañía de Seguros no cumpla con las obligaciones emanadas de los contratos celebrados con las Sociedades Administradoras, la garantía del Estado operará sobre los beneficios mínimos fijados en los Artículos Nos. 73, 77 y 78 de dicho cuerpo legal. Respecto de los beneficios o pensiones superiores a dichos montos mínimos establecidos, la garantía del estado cubrirá el 75% del exceso que se origine, y no pudiendo exceder de cuarenta y cinco Unidades de Fomento.

De acuerdo con el D.L. 3.500 de fecha 08/2004, el artículo Nº 82, fue modificado por la Ley 18.964 del 10/03/1990, donde instruye que:

Artículo 82 Otorgase la garantía del Estado a los aportes adicionales y a la contribución, señalados en el artículo 53, a las rentas vitalicias señaladas en las letras a) y b) del artículo 61, a las pensiones de invalidez originadas por un primer dictamen señaladas en el artículo 54, y a la cuota mortuoria a que se refiere el artículo 88.

El monto de dicha garantía estatal será equivalente al cien por ciento de la diferencia que faltare para completar el aporte adicional, la contribución y las pensiones de invalidez originadas por un primer dictamen, en caso de que por cesación de pagos o por declaratoria de quiebra de una Administradora obligada al pago de dichos beneficios, éstos no pudieren ser enterados o pagados total y oportunamente, circunstancias que deberán ser certificadas por la Superintendencia de Pensiones y siempre que la Compañía de Seguros obligada a su financiamiento no lo hubiere hecho.

En el caso de las rentas vitalicias que señala el artículo 61, la garantía del Estado será de un monto equivalente al cien por ciento de las pensiones mínimas a que se refiere el artículo 73, en caso de que por cesación de pagos o por declaratoria de quiebra, las Compañías de Seguros no dieren cumplimiento a las obligaciones emanadas de los contratos celebrados con los afiliados en las condiciones señaladas en esta ley, o estas rentas pudieran ser pagadas con retraso, circunstancias que deberán ser certificadas por la Superintendencia de Valores y Seguros.

La garantía estatal señalada en los incisos precedentes cubrirá aquella parte del aporte adicional, contribución y pensiones de invalidez originadas por el primer dictamen, no pagadas por la Administradora o de las rentas vitalicias no pagadas por la Compañía de Seguros, según corresponda.

Respecto de las rentas vitalicias de montos superiores a los señalados en el inciso tercero, la garantía del Estado cubrirá el setenta y cinco por ciento del exceso por sobre la pensión mínima.

c) Reproceso de cuentas individuales del período 1981-1983

Con fecha 31 de Diciembre de 1996, AFP Planvital dio término a la etapa de recuperación de fondos provenientes de los ajustes del proyecto “Reproceso de cuentas individuales del período 1981 - 1983”, la que fue iniciada en el año 1994, para lo cual ingresó al patrimonio del Fondo de Pensiones, mediante un aporte en efectivo, un monto de M$ 160.287 a esa fecha equivalentes a 23.358,80 cuotas, con el propósito de financiar los montos irrecuperables.

Con fecha 3 de Enero de 1997, A.F.P. Planvital S.A. procedió a financiar el saldo total que restaba por recuperar, por un monto de 1.019,52 cuotas equivalentes a M$ 6.996 a esa fecha.

Producto de lo anterior, durante 1997 la Sociedad revirtió el saldo de la provisión constituida en 1996 por la eventual irrecuperabilidad de los fondos involucrados, en consideración a que esta etapa había finalizado.

Respecto de los fondos que deben pagarse, AFP Planvital en el período 1997 reliquidó a las Administradoras que mantienen vigentes las cuentas personales de los afiliados a los que pertenecen dichos fondos y rebajó producto de regularizaciones un total de 190.982,56 cuotas cuyo valor es de M$ 2.168.576. Además durante el año 2001 se procedió a la regularización de un total de 236,25 cuotas, quedando pendientes de reliquidar un monto de 24.677,52 cuotas cuyo valor en pesos al 31 de marzo de 2002 ascendió a M$ 280.209.

Restricciones

Al 31 de diciembre de 2010 y 2009, la Sociedad no se encuentra expuesta a restricciones que informar.

- **Compromisos**

Al 31 de diciembre de 2010 y 2009, la Sociedad no presenta compromisos.

NOTA 34. INFORMACIÓN A REVELAR SOBRE SEGMENTOS DE OPERACIÓN (*IFRS 8)*

Los servicios que proporcionan los ingresos para la Sociedad corresponden en un 97% a comisiones percibidas por la administración de los fondos de pensiones de los cotizantes.

En nota Nº28 desagregación de los ingresos y gastos según el tipo de fondo donde tuvieron su origen y otra información relevante de los estados financieros no consolidados.

La cartera actual de clientes de la Administradora es de 155.992 cotizantes, los cuales aportan a los ingresos de la AFP en función de sus remuneraciones imponibles.

Los ingresos de la Sociedad se generan en Chile, no existiendo ingreso percibidos en el extranjero por la filial de la Administradora.

NOTA 35. SANCIONES

a) De la Superintendencia de Administradoras de Fondos de Pensiones

Con fecha 9 de diciembre de 2010, fue notificada la Resolución N° 70 de la Superintendencia de Pensiones, emitida el día 7 de ese mes, en virtud de la cuál esa Superintendencia aplicó multa de 200 Unidades de Fomento a esta Administradora por haber invertido para el Fondo Tipo E, los días 20 de abril y 24 de julio de 2009, en los fondos mutuos Security Plus serie C e Itaú Boston Select, respectivamente, en circunstancias que las cuotas de tales fondos mutuos no estaban aprobadas por la Comisión Clasificadora de Riesgo para ser adquiridas por los Fondos de Pensiones, y en consecuencia, se trataba de instrumentos no elegibles en esas fechas para ese Tipo de Fondo. Posteriormente, con fecha 16 de diciembre de 2010 se presentó recurso de reposición ante esa Superintendencia, solicitando se deje sin efecto o se rebaje la multa impuesta.

Con fecha 20 de enero de 2010, la Superintendencia de Pensiones, mediante Resolución Nº 0011, aplicó censura a esta Administradora, por incumplir lo dispuesto en número 1 de la Sección IV de la Circular N° 1.525, de fecha 30 de julio de 2008, toda vez que los días lunes 3 y martes 4 de agosto de 2009, el sistema estuvo en funcionamiento por un tiempo muy inferior al exigido por la norma.

Con fecha 10 de septiembre de 2009, la Superintendencia de Pensiones, mediante Resolución Nº 0035, aplicó multa de 300UF a esta Administradora, por la supuesta infracción de haber invertido para el Fondo de Pensiones Tipo E en instrumentos de renta variable, sin haber modificado previamente sus políticas de inversión, ni haberlas informado a esta Superintendencia y difundido en conformidad a lo exigido en la ley y en la Circular N° 1.516.

b) De otras autoridades administrativas

Dirección del Trabajo:

Temuco	27-01-2009	7812-09-07	1	No llevar registro de asistencia	40	UTM
			2	No cumplir estipulaciones de instrumento colectivo	40	UTM
Temuco	17-02-2009	4166-09-019	1	No contener el contrato cláusulas básicas	20	UTM
			2	No pago de remuneraciones	60	UTM
Santa Cruz	12-02-2009	6208-09-005	1	No pagar remuneraciones	28	UTM
Temuco	30-04-2009	7812-09-23	1	No llevar registro de asistencia	40	UTM
			2	No pagar ingreso mínimo mensual	60	UTM
			3	No pagar semana corrida	60	UTM
Curico	20-05-2009	7819-09-95	1	No exhibir documentos necesarios para la fiscalización	4	IMM
			2	No pagar indemnización por feriado proporcional	5	UTM
Viña del Mar	03-08-2009	6093-09-108	1	No consigna por escrito modificaciones al contrato	20	UTM
			2	No llevar registro de asistencia	21	UTM
Santiago	31-07-2009	4269-09-38	1	No pagar ingreso mínimo mensual	60	UTM
			2	No pagar semana corrida	60	UTM
Temuco	20-07-2009	4256-09-049	1	No entregar comprobante de cálculo de remuneraciones	40	UTM
			2	No pago de remuneraciones	60	UTM
Pto. Montt	21-08-2009	4433-09-71	1	No llevar registro de asistencia	40	UTM
			2	Pagar una remuneración inferior al ingreso mínimo mensual	60	UTM
			3	No pagar la semana corrida	60	UTM
Santa Cruz	22-09-2009	6208-09-53	1	No llevar registro de asistencia	21	UTM
			2	No llevar registro de asistencia	21	UTM
San Miguel	28-09-2009	3695-09-83	1	No exhibir documentos necesarios para la fiscalización	9	IMM
Santa Cruz	09-10-2009	8024-09-41	1	No otorgar beneficio se sala cuna.	99	UTM
			2	No otorgar feriado anual en forma continua de a lo menos 10 días	21	UTM
Temuco	16-11-2009	8259-09-45	1	No mantener toda la documentación que deriva de las relación laboral.	26	IMM
			2	No pagar sueldo base trabajador respecto de días con licencia médica.	60	UTM
San Vicente	28-12-2009	8344-09-013	1	No otorgar feriado anual en forma continua de a lo menos 10 días	40	UTM
			2	completar indebidamente IMM con estipendio que no procede	60	UTM
			3	No pagar la semana corrida	60	UTM
Temuco	09-12-2009	8011-09-63	1	No pagar remuneración integra.	60	UTM
Pichilemu	14-04-2010	8219-10-016	1	Pagar sueldo base inferior a IMM.	60	UTM
			2	No pagar semana corrida	40	UTM
			3	No denunciar a ACHS en forma inmediata de producida enfermedad.	40	UTM

San Felipe	24-06-2009	3199-09-60	1	No comparecer empleador, sin causa justificada a IPT, habiendo sido citado.	1	IMM
San Felipe	04-08-2010	8029-10-44	1	No consigna por escrito modificaciones al contrato de trabajo.	20	UTM
			2	Incumplimiento al contrato de trabajo.	20	UTM
Temuco	31-05-2010	7752-10-47	1	No pago íntegro de remuneraciones: premios por premio reversado por tras-out	60	UTM
			2	No indicar el la liquidación forma de calculo de ítem variables.	20	UTM
Viña del Mar	05-10-2010	3800-10-77	1	No exhibir en audiencia documentación laboral necesaria para fiscalización.	1	IMM
			2	No pagar íntegramente indemnización de aviso previo y años de servicio, no incluir colación y movilización.	4	UTM
Antofagasta	03-11-2010	8376-10-241	1	No pagar indemnización sustitutiva de aviso previo en forma íntegra, en un solo acto.	7	UTM
			2	No pagar indemnización legal por años de servicios en forma integra.	7	UTM
Valparaíso	26-11-2010	3800-10-115	1	No pagar íntegramente indemnización legal por falta de aviso previo y por años de servicio.	8	UTM
Temuco	29-12-2010	8011-10-117	1	No llevar correctamente registro de asistencia, al no consignar la hora de salida.	40	UTM

NOTA 36.OTRAS REVELACIONES

Clase 31.11.040 (Código 31.11.040.080).		
Concepto	**31.12.2010 M$**	**31.12.2009 M$**
Otros benefios del personal	178.941	162.852
Sala cuna	23.287	16.617
Colacion	271.615	271.748
Movilizacion	132.791	121.573
Vacaciones	32.510	(14.269)
Concurso selección de Personal	7.191	2.863
Capacitacion laboral	9.677	48.212
Total	**656.012**	**609.596**

Clase 31.11.090 (Código 31.11.090.040).		
Concepto	**31.12.2010 M$**	**31.12.2009 M$**
Aportes Regulizadores	7.498	6.956
Diferencias de Rentabilidad	3.362	4.624
Remuneracion Directorio	87.964	75.900
Otros	22.485	9.141
Total	**121.309**	**96.621**

NOTA 37. FACTORES DE RIESGO

Los factores de riesgo que afectan a la actividad, son aquellos que pueden afectar a la totalidad del sistema previsional, tales como riesgos de cambios legislativos, económicos y financieros.

La industria de AFP está expuesta a eventuales modificaciones legislativas que afecten su gestión o las obligaciones de éstas con sus clientes o terceros. En cuanto a los riesgos económicos, los ciclos de actividad económica pueden tener efectos sobre las AFP cuando afecten al mercado del trabajo. Por último, los riesgos financieros, relacionados con la volatilidad de los mercados financieros locales e internacionales, pueden afectar a las inversiones de la administradora, razón por la cual, las inversiones responden a políticas de largo plazo y diversificación adecuada.

NOTA 38. HECHOS POSTERIORES

Entre el 31 de diciembre de 2010 y la fecha de presentación de los Estados Financieros (23 de Febrero de 2011), la Administración de la Sociedad no tiene conocimiento de hechos posteriores que pudieran tener un efecto significativo en las cifras en ellos presentados, la situación financiera de la Sociedad y/o en la interpretación de los mismos.

4.00 ANÁLISIS RAZONADO DE LOS ESTADOS FINANCIEROS

ADMINISTRADORAS DE FONDOS DE PENSIONES PLANVITAL S.A.

ANALISIS RAZONADO DE LOS ESTADOS FINANCIEROS POR EL PERÍODO AL 31 DE DICIEMBRE DE 2010 Y 2009.

4.011 LIQUIDEZ	**31/12/2010 M$**		**31/12/2009 M$**	
LIQUIDEZ CORRIENTE				
ACTIVO CORRIENTE	6.482.381	= 1,41	5.679.150	= 0,98
PASIVO CORRIENTE	4.582.971		5.798.157	
RAZÓN ACIDA				
EFECTIVO Y EQUIVALENTE DE EFECTIVO	5.091.655	= 1,11	3.456.061	= 0,60
PASIVO CORRIENTE	4.582.971		5.798.157	
4.012 RAZÓN DE ENDEUDAMIENTO,				
PASIVO CORRIENTE Y NO CORRIENTE	7.294.204	= 0,26	9.015.943	= 0,39
PATRIMONIO	28.337.923		22.975.009	
PROPORCIÓN DE LA DEUDA				
PASIVO CORRIENTE	4.582.971	= 0,63	5.798.158	= 0,64
PASIVO CORRIENTE Y NO CORRIENTE	7.294.204		9.015.942	

4.013 COBERTURA DE GASTOS FINANCIEROS	**31/12/2010 M$**		**31/12/2009 M$**	
EBITDA	9.194.104	= 1,06	8.008.526	= 1,30
GANANCÍA	8.660.249		6.164.101	

4.014 RENTABILIDAD	31/12/2010 M$		31/12/2009 M$	
RENTABILIDAD DEL PATRIMONIO				
UTILIDAD (PERDIDA) DEL EJERCICIO	8.660.249	= 0,36	6.164.101	= 0,26
PATRIMONIO INICIAL	23.837.596		23.515.874	
RENTABILIDAD DEL ACTIVO				
UTILIDAD (PERDIDA) DEL EJERCICIO	8.660.249	= 0,22	6.164.101	= 0,16
ACTIVOS PROMEDIO	38.832.308		37.872.567	
UTILIDAD POR ACCION				
UTILIDAD (PERDIDA) DEL EJERCICIO	8.660.249	= 0,01	6.164.101	= 0,00
ACCIONES SUSCRITAS Y PAGADAS	1.682.158.121		1.682.158.121	

4.015 Gasto Promedio mensual	**31/12/2010 M$**	**31/12/2009 M$**
GASTOS PROMEDIO MENSUAL POR COTIZANTES		
CÓDIGOS QUE CORRESPONDEN LOS GASTOS OPERACIONALES		
31.11.030		
31.11.040		
31.11.050		
31.11.090		
PROMEDIO GASTOS OPERACIONALES	909.503	1.370.777
PROMEDIO COTIZANTES	148.095	138.059
CUOCIENTE	6,14	9,93

4.016 Porcentaje de cotizantes

PORCENTAJE COTIZANTES/AFILIADOS

PROMEDIO MENSUAL COTIZANTES	148.095	138.059
PROMEDIO MENSUAL AFILIADOS	393.660	397.176
PORCENTAJE	37,62%	34,76%

4.017 Proporción del Patrimonio Neto	**31/12/2010 M$**	**31/12/2009 M$**
PATRIMONIO NETO	20.173.136	16.262.064
CAPITAL MINIMO	429.111	429.111
Veces	47,01	0,38

Explicaciones:

4.02 Explicación de las principales variaciones de los ítems del activo, pasivo, patrimonio neto y estado de resultados.

Liquidez
La Liquidez Corriente, refleja un aumento con respecto al ejercicio anterior, por ingresos de flujos por venta de activo fijo y por la disminución de sus pasivos.

Razón de Endeudamiento
Este indicador presenta una disminución en el ejercicio 2010, en relación a los compromisos respecto al ejercicio anterior.

Proporción de la Deuda
Este indicador muestra una disminución con respecto al ejercicio anterior, por cancelación de compromisos contractuales.

Cobertura de Gastos Financieros
La variación experimentada por este indicador, tiene su origen por el resultado del ejercicio 2010, con respectó al ejercicio anterior.

4.03 Al 31 de diciembre de 2010 y 2009, no existen diferencias entre los valores de libro de los activos y pasivos presentados en el balance y los valores económicos y/o de mercado.

4.04 Descripción y análisis de los principales componentes de los flujos netos originados por las actividades operacionales, de inversión y financiamiento al 31 de diciembre de 2010 y 2009.

CONCEPTO	31.12.2010 M$	31.12.2009 M$	VARIACION M$
Efectivo y equivalentes al efectivo, presentados en el estado de flujos de efectivo, saldo inicial	**3.456.061**	**2.792.959**	**663.102**
Flujos de efectivo netos de (utilizados en) operaciones	5.865.456	2.715.064	3.150.392
Flujos de efectivo netos de (utilizados en) actividades de inversión	777.833	72.069	705.764
Flujos de efectivo neto de (utilizados en) actividades de financiamiento	(4.992.015)	(2.180.513)	(2.811.502)
Efectos de las variaciones en las tasas de cambio sobre el efectivo y equivalente al efectivo	(15.680)	56.482	(72.162)
Efectivo y equivalentes al efectivo, presentados en el estado de flujos de efectivo, saldo final	5.091.655	3.456.061	1.635.594
Variacion neta del efectivo y efectivo equivalente durante el ejercicio	**1.635.594**	**663.102**	**972.492**

La variación neta del efectivo y efectivo equivalente de M$ 1.635.594 del periodo 2010, comparada con la variación neta de M$ 613.102 del periodo 2009, presento un aumento producto de:

b) Un mayor flujo originado por actividades de operaciones, relacionado con la prima pagada durante el año 2009.

c) Disminución del flujo originado por la actividad de financiamiento, producto de la disminución del capital.

DECLARACION DE RESPONSABILIDAD
SOBRE LOS ESTADOS FINANCIEROS

R.U.T. : 98.001.200-K
RAZON SOCIAL : Administradora de Fondos de Pensiones Planvital S.A.

Los abajo firmante se declaran responsables respecto de la veracidad de la información incorporada en el presente informe Financiero Anual, referido al 31 de Diciembre de 2010, de acuerdo al siguiente detalle:

Ficha Estadística Codificada Uniforme (FECU)
Notas Explicativas a los Estados Financieros
Análisis Razonados
Resumen de Hechos Relevantes del Período
Medio Magnético

NOMBRE	CARGO	RUT	FIRMA
Alfredo Francesco Luigi Orelli	Presidente	376351	
Oscar Spoerer Varela	Director	7.267.801-K	
Cristian Pizarro Goicochea	Director	6.750.984-6	
Rudolf Dudler	Director	F1575886	
Vicenzo Piantedosi	Director	B822628	
Alex Poblete Corthorn	Gerente General	7.191.776-2	
José Acevedo Jiménez	Contador General	8.115.499-6	

SANTIAGO, abril 4 de 2011.

Autorizo las firmas del anverso de don ALFREDO FRANCESO LUIGI ORELLI, Pasaporte 376351; de don OSCAR SPOERER VARELA, C.I.Nº 7.267.801-k; de don CRISTIAN PIZARRO GOICOCHEA, C.I.Nº 6.750.984-6; de don RUDOLF DUDLER, Pasaporte F1575886; de don VICENZO PIANTEDOSI, Pasaporte B822628; de don ALEX POBLETE CORTHORN, C.I.Nº 7.191.776-2; y de don JOSE ACEVEDO JIMENEZ, C.I.Nº 8.115.499-6, todos en representación de **ADMINISTRADORA DE FONDOS DE PENSIONES PLANVITAL S.A.** R.U.T. Nº 98.001.200-K.-
Santiago, 04 de abril de 2011.-



17. FONDOS DE PENSIONES PLANVITAL TIPOS A, B, C, D Y E. ESTADOS FINANCIEROS AL 31 DE DICIEMBRE AL 2010 Y 2009

Contenido

Informe de los Auditores Independientes

Balances Generales

Estado de Variación Patrimonial

Notas a los Estados Financieros







RSM Chile
Audit | Tax | Business Consulting

INFORME DE LOS AUDITORES INDEPENDIENTES

Razón Social Auditores Externos : **RSM Auditores Ltda.**
(Anteriormente Landa Auditores S.A.)
RUT Auditores Externos : **76.073.255-9**

A los Señores Afiliados
De los Fondos de Pensiones Planvital Tipos A, B, C, D y E

1. Hemos efectuado una auditoría al balance general de los Fondos de Pensiones Planvital Tipos A, B, C, D y E al 31 de diciembre de 2010 y a sus correspondientes estados de variación patrimonial, de rentabilidad de la cartera, de valores cuotas, rentabilidad de la cuota y números de cuentas por el año terminado en esa fecha. La preparación de dichos estados financieros y sus correspondientes Notas N° 1 a 29, es responsabilidad de la administración de Administradora de Fondos de Pensiones Planvital S.A.. Nuestra responsabilidad consiste en emitir una opinión sobre estos estados financieros, con base en la auditoría que efectuamos. Los cuadros correspondientes a traspasos, recaudación, cotizaciones y comisiones adjuntos, no forman parte integrante de estos estados financieros; por lo tanto, este informe no se extiende a los mismos. Los estados financieros de los Fondos de Pensiones Planvital Tipos A, B, C, D y E al 31 de diciembre de 2009 fueron auditados por Landa Consultores Auditores Ltda., quienes emitieron una opinión sin salvedades sobre los mismos, en su informe de fecha 24 de febrero de 2010.

2. Nuestra auditoría fue efectuada de acuerdo con normas de auditoría generalmente aceptadas en Chile. Tales normas requieren que planifiquemos y realicemos nuestro trabajo con el objeto de lograr un razonable grado de seguridad que los estados financieros están exentos de errores significativos. Una auditoría comprende el examen, a base de pruebas, de evidencias que respaldan los importes y las informaciones revelados en los estados financieros. Una auditoría comprende, también, una evaluación de los principios de contabilidad utilizados y de las estimaciones significativas hechas por la administración de la Administradora, así como una evaluación de la presentación general de los estados financieros. Consideramos que nuestra auditoría constituye una base razonable para fundamentar nuestra opinión.

3. En nuestra opinión, los mencionados estados financieros señalados en el primer párrafo, presentan razonablemente, en todos sus aspectos significativos, la situación financiera de los Fondos de Pensiones Planvital Tipos A, B, C, D y E al 31 de diciembre de 2010 y sus correspondientes variaciones patrimoniales por el año terminado en esa fecha, de acuerdo con principios de contabilidad generalmente aceptados en Chile y normas de la Superintendencia de Pensiones.

Nombre de la persona autorizada que firma: **Luis Landa T.**
Rut de la persona autorizada que firma: **7.305.133-9**

Santiago, febrero 23 de 2011

RSM Chile is a member of the RSM International network.
The RSM International network is a network of independent accounting and consulting firms, each of which practices in its own right.
The RSM International networkis not itself a separate legal entity in any jurisdiction.

INFORME FINANCIERO DE LOS FONDOS DE PENSIONES

2.05 IDENTIFICACIÓN

1.01 Razón Social

A.F.P. PLANVITAL S.A.

1.02	Rut Sociedad	98.001.200-K
1.03	Representante Legal	Alex Poblete Corthorn
1.04	Fecha de cierre Estados Financieros	31-12.2010

SUPERINTENDENCIA DE PENSIONES

BALANCE GENERAL DE LOS FONDOS DE PENSIONES TIPOS A, B, C, D y E AL 31 DE DICIEMBRE DE 2010 Y AL 31 DE DICIEMBRE DE 2009
(Cifras en miles de pesos actualizadas al 31.12.2010)

1.1 BALANCE GENERAL (Cifras en miles de pesos)	FONDOS DE PENSIONES									
	TIPO A		TIPO B		TIPO C		TIPO D		TIPO E	
ACTIVO	Ejercicio Actual	Ejercicio Anterior	Ejercicio Actual	Ejercicio Anterior	Ejercicio Actual	Ejercicio Anterior	Ejercicio Actual	Ejercicio Anterior	Ejercicio Actual	Ejercicio Anterior
10.100 ACTIVO DISPONIBLE	332,522	426,773	208,308	219,963	1,101,530	1,069,980	656,377	180,434	112,919	35,788
10.110 Banco recaudaciones	0	0	0	0	147,696	94,467	0	0	0	0
10.120 Banco inversiones	247,346	226,105	152,798	179,728	515,607	272,164	360,202	124,461	71,924	33,684
10.120.10 Banco inversiones nacionales	80,247	67,675	77,508	115,113	447,427	183,607	299,647	94,810	46,714	30,551
10.120.20 Banco inversiones extranjeras	167,099	158,430	75,290	64,615	68,180	88,557	60,555	29,651	25,210	3,133
10.130 Banco retiros de ahorro	4,224	1,313	3,368	504	2,239	752	154	61	15	160
10.130.10 Banco retiros de ahorros voluntarios	4,073	1,265	2,989	241	585	192	1	9	2	156
10.130.20 Banco retiros de ahorro de indemnización	151	48	379	263	1,654	560	153	52	13	4
10.140 Banco pago de beneficios	11,875	1,082	6,800	19,882	80,513	582	48,215	865	372	159
10.150 Banco pago traspasos y transferencias de ahorros voluntarios	386	209	1,066	235	750	140	74	7	171	34
10.160 Valores por depositar y en tránsito	68,691	198,064	44,276	19,614	354,725	701,875	247,732	55,040	40,437	1,751
10.160.10 Valores por depositar nacionales	48,164	179,745	44,276	11,304	354,725	696,110	246,189	53,494	39,099	1,751
10.160.20 Valores por depositar extranjeros	20,527	18,319	0	8,310	0	5,765	1,543	1,546	1,338	0
10.160.30 Valores en tránsito	0	0	0	0	0	0	0	0	0	0
10.200 INSTRUMENTOS FINANCIEROS	315,758,002	262,402,935	328,814,287	299,875,066	934,556,562	871,435,405	375,632,746	345,806,866	50,839,644	59,893,192
10.210 Inversiones en instituciones estatales	5,128,401	4,904,197	16,127,953	14,866,809	101,493,574	101,056,880	53,929,783	48,289,546	16,957,985	15,254,675
10.210.10 Banco Central de Chile	1,352,407	2,228,429	6,877,964	8,403,549	46,847,938	58,199,351	20,274,699	24,820,602	3,035,090	7,425,919
10.210.20 Tesorería General de la República	2,618,737	1,456,753	7,036,568	3,899,430	39,909,470	24,722,378	24,257,853	13,896,425	11,534,593	5,810,802
10.210.30 Bonos de Reconocimiento emitidos por el INP, DIPRECA y CAPREDENA y bonos de vivienda leasing emitidos por el MINVU	1,157,257	1,219,015	2,213,421	2,563,830	14,736,166	18,135,151	9,397,231	9,572,519	2,388,302	2,017,954
10.220 Inversiones en instituciones financieras	14,268,054	20,103,110	38,290,662	42,771,615	142,313,051	181,383,213	114,402,067	126,834,948	13,380,055	25,498,239
10.220.10 Depósitos a plazo en instituciones financieras	6,543,467	13,427,515	18,563,001	24,153,157	43,405,214	89,888,713	69,954,785	89,542,444	461,316	16,491,385
10.220.20 Letras de créditos	777,975	945,748	2,145,817	2,755,529	11,503,296	15,086,747	5,919,692	7,438,689	1,866,685	2,178,487
10.220.30 Bonos emitidos e instrumentos garantizados por instituciones financieras	5,177,744	4,829,408	14,406,455	13,905,814	78,912,997	70,034,567	37,212,008	28,837,429	11,052,054	6,828,367
10.220.40 Acciones de instituciones financieras	1,768,868	900,439	3,175,389	1,957,115	8,491,544	6,373,186	1,315,582	1,016,386	0	0
10.230 Inversiones en empresas	70,063,736	55,213,400	96,292,083	86,313,191	342,597,644	307,529,089	105,595,443	100,524,530	18,982,312	18,396,548
10.230.10 Bonos y efectos de comercio de empresas públicas y privadas	6,436,178	6,165,571	24,946,845	24,472,515	144,899,688	136,381,706	63,380,903	58,355,938	18,982,312	17,541,768
10.230.20 Bonos de empresas públicas y privadas canjeables por acciones	0	0	0	0	0	0	0	0	0	0
10.230.30 Acciones de sociedades anónimas abiertas	54,574,135	42,333,638	56,840,972	49,835,310	147,300,890	129,414,764	32,429,465	28,328,927	0	854,780
10.230.40 Cuotas de fondos mutuos, de inversión y FICE	9,053,423	6,714,191	14,504,266	12,005,366	50,397,066	41,732,619	9,785,075	13,839,665	0	0
10.240 Derivados nacionales	2,037,202	926,791	1,592,580	688,089	2,541,337	1,434,639	677,809	790,202	11,266	947
10.250 Inversiones en el extranjero	223,799,559	181,255,437	174,619,573	155,235,362	345,055,158	280,031,584	101,027,644	69,367,640	1,242,896	377,188
10.250.10 Títulos de deuda extranjeros	40,225,693	23,188,449	55,986,478	38,441,063	177,542,098	107,716,848	70,371,033	37,723,598	383,929	377,188
10.250.20 Cuotas de fondos mutuos extranjeros (variable)	140,629,370	131,988,231	104,861,424	106,856,130	147,557,120	158,454,299	24,586,105	28,627,591	0	0
10.250.30 Otros instrumentos de renta variable extranjeros	42,944,496	26,078,757	13,771,671	9,938,169	19,955,940	13,860,437	6,070,506	3,016,451	858,967	0
10.250.40 Otros instrumentos extranjeros	0	0	0	0	0	0	0	0	0	0
10.260 Derivados extranjeros	0	0	0	0	0	0	0	0	0	0
10.270 Operaciones de préstamo o mutuo de instrumentos nacionales	0	0	0	0	0	0	0	0	0	0
10.280 Operaciones de préstamo o mutuo de instrumentos extranjeros	0	0	0	0	0	0	0	0	0	0
10.290 Excesos de inversión	461,050	0	1,891,436	0	555,798	0	0	0	265,130	365,595
10.290.10 Excesos de inversión en instituciones estatales	0	0	0	0	0	0	0	0	0	0
10.290.20 Excesos de inversión en instituciones financieras	0	0	0	0	0	0	0	0	0	0
10.290.30 Excesos de inversión en empresas	461,050	0	1,891,436	0	555,798	0	0	0	265,130	365,595
10.290.40 Excesos de Inversión en derivados nacionales	0	0	0	0	0	0	0	0	0	0
10.290.50 Excesos de Inversión en el extranjeros	0	0	0	0	0	0	0	0	0	0
10.290.60 Excesos de Inversión en derivados extranjeros	0	0	0	0	0	0	0	0	0	0
10.290.70 Excesos de préstamo en instrumentos nacionales	0	0	0	0	0	0	0	0	0	0
10.290.80 Excesos de préstamo en instrumentos extranjeros	0	0	0	0	0	0	0	0	0	0
10.300 ACTIVO TRANSITORIO	0	0	0	0	0	609	0	0	0	0
10.310 Cargos en cuentas bancarias	0	0	0	0	0	609	0	0	0	0
10.000 TOTAL ACTIVO	316,090,524	262,829,708	329,022,595	300,095,029	935,658,092	872,505,994	376,289,123	345,987,300	50,952,563	59,928,980

BALANCE GENERAL DE LOS FONDOS DE PENSIONES TIPOS A, B, C, D y E AL 31 DE DICIEMBRE DE 2010 Y AL 31 DE DICIEMBRE DE 2009
(Cifras en miles de pesos actualizadas al 31.12.2010)

1.1 BALANCE GENERAL (Cifras en miles de pesos)	FONDOS DE PENSIONES									
	TIPO A		TIPO B		TIPO C		TIPO D		TIPO E	
PASIVO EXIGIBLE	Ejercicio Actual	Ejercicio Anterior	Ejercicio Actual	Ejercicio Anterior	Ejercicio Actual	Ejercicio Anterior	Ejercicio Actual	Ejercicio Anterior	Ejercicio Actual	Ejercicio Anterior
20.110 Recaudación y canje del mes	0	0	0	0	0	0	0	0	0	0
20.110.10 Recaudación del mes	0	0	0	0	0	0	0	0	0	0
20.110.20 Recaudación por canje de traspasos	0	0	0	0	0	0	0	0	0	0
20.120 Recaudación clasificada	0	0	0	0	0	0	0	0	0	0
20.120.10 Recaudación de cotizaciones y depósitos	0	0	0	0	0	0	0	0	0	0
20.120.20 Recaudación de bonificaciones y subsidios estatales	0	0	0	0	0	0	0	0	0	0
20.120.30 Recaudación de traspasos	0	0	0	0	0	0	0	0	0	0
20.120.40 Recaudación de bonos de reconocimiento y complementos	0	0	0	0	0	0	0	0	0	0
20.120.50 Recaudación de aportes adicionales	0	0	0	0	0	0	0	0	0	0
20.120.60 Recaudación de transferencias desde el antiguo sistema previsional	0	0	0	0	0	0	0	0	0	0
20.120.70 Recaudación de aportes regularizadores de la Administradora	0	0	0	0	0	0	0	0	0	0
20.130 Descuadraturas menores en planillas de recaudación	0	0	0	0	1,634	1,077	0	0	0	0
20.140 Recaudación por aclarar	0	0	0	0	1,028,424	1,035,140	0	0	0	0
20.140.10 Recaudación por aclarar sin documentación	0	0	0	0	763,737	763,572	0	0	0	0
20.140.20 Recaudación por aclarar con documentación incompleta	0	0	0	0	264,687	271,568	0	0	0	0
20.150 Traspasos hacia otros Fondos de Pensiones	0	0	0	0	0	0	0	0	0	0
20.160 Cambios de Fondo misma Administradora	0	0	0	0	0	0	0	0	0	0
20.170 Canje de Traspasos otros Fondos de Pensiones	0	0	0	0	0	0	0	0	0	0
20.180 Transferencias de ahorros voluntarios	0	0	0	0	0	0	0	0	0	0
20.190 Traspasos de ahorros voluntarios	0	0	0	0	0	0	0	0	0	0
20.200 Transferencias hacia el antiguo sistema previsional	0	0	0	0	0	0	0	0	0	0
20.210 Beneficios	0	0	0	0	0	0	0	0	0	0
20.210.10 Retiros programados	0	0	0	0	0	0	0	0	0	0
20.210.20 Rentas temporales	0	0	0	0	0	0	0	0	0	0
20.210.30 Primas de rentas vitalicias	0	0	0	0	0	0	0	0	0	0
20.210.40 Cuotas mortuorias	0	0	0	0	0	0	0	0	0	0
20.210.50 Excedentes de libre disposición	0	0	0	0	0	0	0	0	0	0
20.210.60 Herencias	0	0	0	0	0	0	0	0	0	0
20.210.70 Beneficios no cobrados	0	0	0	0	0	0	0	0	0	0
20.220 Retiros de ahorro de indemnización	0	0	0	0	0	0	0	0	0	0
20.230 Retiros de ahorros voluntarios	2,892	0	246	0	0	0	0	0	0	0
20.240 Transferencias de primas de seguro	0	0	0	0	0	0	0	0	0	0
20.250 Transferencias de cotización adicional desde el antiguo sistema previsional	0	0	0	0	0	0	0	0	0	0
20.260 Diferencias por aclarar	0	0	0	0	0	0	0	0	0	0
20.270 Devolución a empleadores y afiliados por pagos en exceso	164	128	42	186	331	706	80	58	20	0
20.280 Primas del seguro de invalidez y sobrevivencia	211,865	217,550	239,185	256,503	314,855	373,007	50,218	67,932	19,948	31,975
20.290 Comisiones devengadas	0	0	0	0	448	326	0	0	0	0
20.300 Impuestos retenidos	0	0	0	0	0	0	0	0	0	0
20.310 Provisión, impuestos y otros	3	0	0	0	0	0	0	0	0	0
20.320 Devolucion de bonificaciones y subsidios estatales	0	0	0	0	0	0	0	0	0	0
20.330 Consignaciones de empleadores enviadas por los tribunales	0	0	0	0	0	0	0	0	0	0
20.340 Total Encaje	3,123,487	2,583,329	3,264,010	2,973,857	9,273,785	8,658,647	3,705,318	3,419,967	505,530	599,113
20.340.10 Encaje	3,123,487	2,583,329	3,264,010	2,973,857	9,273,785	8,658,647	3,705,318	3,419,967	505,530	599,113
20.340.20 Rentabilidad del Encaje	0	0	0	0	0	0	0	0	0	0
20.100 TOTAL PASIVO EXIGIBLE	3,338,411	2,801,007	3,503,483	3,230,546	10,619,477	10,068,903	3,755,616	3,487,957	525,498	631,088

BALANCE GENERAL DE LOS FONDOS DE PENSIONES TIPOS A, B, C, D y E AL 31 DE DICIEMBRE DE 2010 Y AL 31 DE DICIEMBRE DE 2009
(Cifras en miles de pesos actualizadas al 31.12.2010)

1.1 BALANCE GENERAL (Cifras en miles de pesos)	FONDOS DE PENSIONES									
	TIPO A		TIPO B		TIPO C		TIPO D		TIPO E	
	Ejercicio Actual	Ejercicio Anterior	Ejercicio Actual	Ejercicio Anterior	Ejercicio Actual	Ejercicio Anterior	Ejercicio Actual	Ejercicio Anterior	Ejercicio Actual	Ejercicio Anterior
20.410 Cuentas de capitalización individual de cotizaciones obligatorias	300,202,087	251,475,742	320,928,765	293,022,964	901,983,568	841,630,140	368,844,204	339,703,167	49,544,972	58,488,573
20.420 Cuentas de capitalizacion individual de afiliado voluntario	42	0	11,670	860	589,946	20,167	1,182,588	38,286	243,864	9,481
20.430 Cuentas de capitalización individual de cotizaciones voluntarias	495,423	489,761	171,712	223,667	1,298,650	1,380,295	444,589	544,158	30,276	39,924
20.440 Cuentas individuales de ahorro previsional voluntario colectivo	0	0	0	0	0	0	0	0	0	0
20.450 Cuentas de capitalización individual de depósitos convenidos	238,493	489,382	106,163	103,928	604,452	654,091	102,147	106,417	79,651	34,412
20.460 Cuentas de ahorro voluntario	1,733,772	1,899,644	541,934	449,862	1,706,916	1,452,337	661,508	619,092	168,238	134,395
20.470 Cuentas de ahorro de indemnización	99,299	80,236	417,410	444,002	2,326,259	2,181,944	1,070,610	1,077,477	23,226	23,252
20.480 Ahorros voluntarios destinados a otras entidades	0	0	0	0	0	0	0	0	0	0
20.490 Recaudación en procesos de acreditación	0	0	0	0	0	0	0	0	0	0
20.500 Rezagos de cotizaciones obligatorias y de afiliados voluntarios	0	0	0	0	13,688,330	12,314,108	0	0	0	0
20.510 Rezagos de ahorros voluntarios	0	0	0	0	139,235	173,849	0	0	0	0
20.520 Rezagos de cuentas de ahorro de indemnización	0	0	0	0	64,743	56,725	0	0	0	0
20.530 Cambios en proceso hacia otro Fondos misma Administradora	0	0	0	0	0	0	0	0	0	0
20.540 Traspasos en proceso hacia otras Administradoras	9,982,997	5,593,936	3,341,458	2,619,200	2,636,516	2,573,435	227,861	410,746	336,838	567,855
20.550 Traspasos en proceso hacia el antiguo sistema previsional	0	0	0	0	0	0	0	0	0	0
20.560 Rentabilidad no distribuida	0	0	0	0	0	0	0	0	0	0
20.400 TOTAL PATRIMONIO	312,752,113	260,028,701	325,519,112	296,864,483	925,038,615	862,437,091	372,533,507	342,499,343	50,427,065	59,297,892
20.000 TOTAL PASIVOS	316,090,524	262,829,708	329,022,595	300,095,029	935,658,092	872,505,994	376,289,123	345,987,300	50,952,563	59,928,980

BALANCE GENERAL DE LOS FONDOS DE PENSIONES TIPOS A, B, C, D y E AL 31 DE DICIEMBRE DE 2010 Y AL 31 DE DICIEMBRE DE 2009
(Cifras en miles de pesos actualizadas al 31.12.2010)

1.1 BALANCE GENERAL (Cifras en miles de pesos)	FONDOS DE PENSIONES									
	TIPO A		TIPO B		TIPO C		TIPO D		TIPO E	
CUENTAS DE ORDEN	Ejercicio Actual	Ejercicio Anterior	Ejercicio Actual	Ejercicio Anterior	Ejercicio Actual	Ejercicio Anterior	Ejercicio Actual	Ejercicio Anterior	Ejercicio Actual	Ejercicio Anterior
30.110 Bonos de Reconocimiento	4,980,598	5,612,477	13,664,347	14,528,448	58,314,919	66,511,090	71,007,613	71,335,545	6,086,064	7,813,640
30.115 Cotizaciones impagas	0	0	0	0	46,247,068	40,589,470	0	0	0	0
30.115.10 Cotizaciones impagas declaradas	0	0	0	0	40,652,509	35,861,397	0	0	0	0
30.115.20 Cotizaciones impagas declaradas automaticas	0	0	0	0	3,167,895	3,309,159	0	0	0	0
30.115.30 Cotizaciones impagas originadas por descuadraturas de planillas	0	0	0	0	2,426,664	1,418,914	0	0	0	0
30.120 Derechos por contratos de futuros, forwards y swaps nacionales	91,777,102	103,164,095	75,927,461	103,408,068	130,492,566	161,374,932	30,856,216	37,068,270	351,278	389,319
30.125 Derechos por contratos de futuros, forwards y swaps extranjeros	0	0	0	0	0	0	0	0	0	0
30.130 Derechos por títulos nacionales entregados en garantía	0	0	0	0	0	0	0	0	0	0
30.135 Derechos por títulos extranjeros entregados en garantía	0	0	0	0	0	0	0	0	0	0
30.140 Derechos por monedas extranjeras entregadas en garantía	0	0	0	0	0	0	0	0	0	0
30.145 Derechos por contratos de promesas de suscripción y pago de cuotas de fondos de inversión	1,613,543	556,990	1,467,493	0	1,890,510	0	920,690	0	0	0
30.150 Derechos por instrumentos financieros administrados por sociedades administradoras de carteras de recursos previsionales	0	0	0	0	0	0	0	0	0	0
30.155 Derechos por instrumentos financieros administrados por mandatarios extranjeros	0	0	0	0	0	0	0	0	0	0
30.160 Derechos por valores recibidos en garantía por préstamos de instrumentos de renta variable de emisores nacionales	0	0	0	0	0	0	0	0	0	0
30.165 Derechos por valores recibidos en garantía por préstamo de instrumentos de deuda de emisores nacionales	0	0	0	0	0	0	0	0	0	0
30.170 Derechos por valores recibidos en garantía por préstamos de instrumentos de renta variable de emisores extranjeros	0	0	0	0	0	0	0	0	0	0
30.175 Derechos por valores recibidos en garantía por préstamo de instrumentos de deuda de emisores extranjeros	0	0	0	0	0	0	0	0	0	0
30.100 TOTAL CUENTAS DE ORDEN (DEBE)	98,371,243	109,333,562	91,059,301	117,936,516	236,945,063	268,475,492	102,784,519	108,403,815	6,437,342	8,202,959
30.210 Responsabilidad por Bonos de Reconocimiento	4,980,598	5,612,477	13,664,347	14,528,448	58,314,919	66,511,090	71,007,613	71,335,545	6,086,064	7,813,640
30.215 Responsabilidad por cotizaciones impagas	0	0	0	0	46,247,068	40,589,470	0	0	0	0
30.215.10 Responsabilidad por cotizaciones impagas declaradas	0	0	0	0	40,652,509	35,861,397	0	0	0	0
30.215.20 Responsabilidad por cotizaciones impagas declaradas automaticas	0	0	0	0	3,167,895	3,309,159	0	0	0	0
30.215.30 Responsabilidad por cotizaciones impagas originadas por descuadraturas de planillas	0	0	0	0	2,426,664	1,418,914	0	0	0	0
30.220 Obligaciones por contratos de futuros, forwards y swaps nacionales	91,777,102	103,164,095	75,927,461	103,408,068	130,492,566	161,374,932	30,856,216	37,068,270	351,278	389,319
30.225 Obligaciones por contratos de futuros, forwards y swaps extranjeros	0	0	0	0	0	0	0	0	0	0
30.230 Obligaciones por títulos nacionales entregados en garantía	0	0	0	0	0	0	0	0	0	0
30.235 Obligaciones por títulos extranjeros entregados en garantía	0	0	0	0	0	0	0	0	0	0
30.240 Obligaciones por monedas extranjeras entregadas en garantía	0	0	0	0	0	0	0	0	0	0
30.245 Obligaciones por contratos de promesas de suscripción y pago de cuotas de fondos de inversión	1,613,543	556,990	1,467,493	0	1,890,510	0	920,690	0	0	0
30.250 Obligaciones por instrumentos financieros administrados por sociedades administradoras de carteras de recursos previsionales	0	0	0	0	0	0	0	0	0	0
30.255 Obligaciones por instrumentos financieros administrados por mandatarios extranjeros	0	0	0	0	0	0	0	0	0	0
30.260 Obligaciones por valores recibidos en garantía por préstamos de instrumentos de renta variable de emisores nacionales	0	0	0	0	0	0	0	0	0	0
30.265 Obligaciones por valores recibidos en garantía por préstamo de instrumentos de deuda de emisores nacionales	0	0	0	0	0	0	0	0	0	0
30.270 Obligaciones por valores recibidos en garantía por préstamos de instrumentos de renta variable de emisores extranjeros	0	0	0	0	0	0	0	0	0	0
30.275 Obligaciones por valores recibidos en garantía por préstamo de instrumentos de deuda de emisores extranjeros	0	0	0	0	0	0	0	0	0	0
30.200 TOTAL CUENTAS DE ORDEN (HABER)	98,371,243	109,333,562	91,059,301	117,936,516	236,945,063	268,475,492	102,784,519	108,403,815	6,437,342	8,202,959

ESTADO DE VARIACIÓN PATRIMONIAL DE LOS FONDOS DE PENSIONES TIPOS A, B, C, D, y E
(Cifras en miles de pesos actualizadas al 31.12.2010)

AUMENTOS DEL PATRIMONIO	FONDOS DE PENSIONES									
	TIPO A		TIPO B		TIPO C		TIPO D		TIPO E	
	EJERCICIO ACTUAL	EJERCICIO ANTERIOR	EJERCICIO ACTUAL	EJERCICIO ANTERIOR	EJERCICIO ACTUAL	EJERCICIO ANTERIOR	EJERCICIO ACTUAL	EJERCICIO ANTERIOR	EJERCICIO ACTUAL	EJERCICIO ANTERIOR
30.300 PATRIMONIO INICIAL DE LOS FONDOS DE PENSIONES	**253,686,538**	**163,375,000**	**289,623,886**	**232,816,158**	**841,402,040**	**753,060,112**	**334,145,700**	**292,189,983**	**57,851,602**	**84,448,952**
30.410 Cotizaciones, depósitos y aportes	**20,901,332**	**17,150,240**	**24,290,753**	**22,685,379**	**102,258,103**	**94,034,928**	**11,085,460**	**8,967,714**	**3,205,831**	**4,667,044**
30.410.10 Cotizaciones obligatorias	20,146,499	16,425,120	23,830,323	22,263,613	96,218,041	91,141,916	9,008,131	8,561,709	2,957,091	4,381,238
30.410.20 Cotizaciones voluntarias	79,074	62,691	20,122	28,766	241,788	263,481	28,900	35,876	4,660	13,634
30.410.30 Depósitos convenidos	20,808	23,942	12,171	3,015	204,662	115,977	82,041	20,785	1,765	1,114
30.410.40 Depósitos de ahorro voluntario	630,436	617,460	302,967	275,140	1,956,203	1,858,825	163,943	138,963	121,578	233,890
30.410.50 Depósitos de ahorro de indemnización	24,466	21,027	121,730	113,912	941,308	647,911	284,067	168,440	78,929	36,370
30.410.60 Depósitos de ahorro previsional voluntario para otras entidades	0	0	0	0	0	0	0	0	0	0
30.410.70 Cotizaciones de afiliado voluntario	49	0	3,440	933	2,696,101	6,818	1,518,378	41,941	41,808	798
30.410.80 Depositos de ahorro previsional voluntario colectivo	0	0	0	0	0	0	0	0	0	0
30.420 Aportes adicionales y contribuciones	**1,405,664**	**688,132**	**1,416,894**	**734,349**	**15,416,449**	**8,978,381**	**5,861,767**	**3,620,886**	**892,253**	**745,342**
30.430 Traspasos recibidos desde otros Fondos misma Administradora	**17,445,754**	**34,003,751**	**12,918,453**	**18,472,559**	**31,065,936**	**38,011,710**	**40,899,617**	**47,602,719**	**11,135,846**	**20,227,198**
30.430.10 Cuentas de capitalización individual de cotizaciones obligatorias	17,074,991	33,108,589	12,677,966	18,275,846	30,630,034	37,016,175	40,653,446	47,430,799	10,563,984	19,995,089
30.430.20 Cuentas de capitalización individual de cotizaciones voluntarias	22,061	177,933	1,679	16,770	33,495	295,414	47,360	45,116	4,800	73,670
30.430.30 Cuentas de capitalización individual de depósitos convenidos	14,921	252,852	2,407	25,630	8,477	149,624	4,938	18,473	63,680	35,374
30.430.40 Cuentas de ahorro voluntario	329,413	461,366	229,034	151,308	330,527	487,424	103,474	14,869	502,476	118,277
30.430.50 Cuentas de ahorro de indemnización	4,368	3,011	7,367	3,005	63,403	63,073	90,399	93,462	906	4,788
30.430.60 Cuentas de capitalizacion individual de afiliado voluntario	0	0	0	0	0	0	0	0	0	0
30.430.70 Cuentas individuales de ahorro previsional voluntario colectivo	0	0	0	0	0	0	0	0	0	0
30.430.80 Rezagos	0	0	0	0	0	0	0	0	0	0
30.430.90 Dictamenes de reclamos	0	0	0	0	0	0	0	0	0	0
30.440 Traspasos recibidos desde los Fondos de Pensiones de otras Administradoras	**134,573,870**	**86,583,254**	**49,312,367**	**40,614,736**	**39,467,083**	**51,042,564**	**2,081,800**	**4,668,750**	**5,319,470**	**17,715,619**
30.440.10 Cuentas de capitalización individual de cotizaciones obligatorias	134,214,753	86,397,213	49,261,691	40,560,861	39,002,483	50,394,051	2,073,066	4,621,715	5,299,206	17,625,168
30.440.20 Cuentas de capitalización individual de cotizaciones voluntarias	72,216	47,030	9,840	10,078	17,617	17,861	2,494	735	3,760	53,246
30.440.30 Cuentas de capitalización individual de depósitos convenidos	46,846	20,650	4,384	92	8,020	6,722	258	519	3,045	2,969
30.440.40 Cuentas de ahorro voluntario	230,147	109,582	23,906	29,715	78,694	77,721	1,928	7,211	13,247	27,668
30.440.50 Cuentas de ahorro de indemnización	9,908	8,779	12,546	13,990	35,723	76,775	3,905	38,570	201	6,568
30.440.60 Cuentas de capitalizacion individual de afiliado voluntario	0	0	0	0	186	63	149	0	11	0
30.440.70 Cuentas individuales de ahorro previsional voluntario colectivo	0	0	0	0	0	0	0	0	0	0
30.440.80 Rezagos	0	0	0	0	324,360	469,371	0	0	0	0
30.440.90 Dictamenes de reclamos de otras fondos	0	0	0	0	0	0	0	0	0	0
30.450 Bonos de Reconocimiento	**9,450**	**14,177**	**1,042,694**	**627,038**	**20,079,457**	**19,244,174**	**14,354,247**	**13,489,832**	**1,317,344**	**2,174,989**
30.460 Beneficios no cobrados	**18,905**	**1,305**	**1,445**	**47**	**503,227**	**415,980**	**199,676**	**178,045**	**4,006**	**157,595**
30.470 Otros aumentos	**296,584**	**340,628**	**276,281**	**385,127**	**743,962**	**1,134,952**	**375,446**	**438,577**	**18,366**	**36,167**
30.400 TOTAL AUMENTOS DE PATRIMONIO	**174,651,559**	**138,781,487**	**89,258,887**	**83,519,235**	**209,534,217**	**212,862,689**	**74,858,013**	**78,966,523**	**21,893,116**	**45,723,954**

ESTADO DE VARIACIÓN PATRIMONIAL DE LOS FONDOS DE PENSIONES TIPOS A, B, C, D, y E
(Cifras en miles de pesos actualizadas al 31.12.2010)

DISMINUCIONES DEL PATRIMONIO	FONDO DE PENSIONES									
	TIPO A		TIPO B		TIPO C		TIPO D		TIPO E	
	EJERCICIO ACTUAL	EJERCICIO ANTERIOR	EJERCICIO ACTUAL	EJERCICIO ANTERIOR	EJERCICIO ACTUAL	EJERCICIO ANTERIOR	EJERCICIO ACTUAL	EJERCICIO ANTERIOR	EJERCICIO ACTUAL	EJERCICIO ANTERIOR
30.510 Comisiones devengadas	**3,652,971**	**3,901,771**	**4,180,811**	**5,290,845**	**6,094,114**	**7,989,604**	**1,715,680**	**2,011,008**	**484,498**	**1,112,402**
30.510.10 Comisiones porcentuales devengadas	3,652,971	3,901,771	4,180,811	5,290,845	6,094,114	7,989,604	1,715,680	2,011,008	484,498	1,112,402
30.510.20 Comisiones fijas devengadas	0	0	0	0	0	0	0	0	0	0
30.520 Traspasos enviados hacia otros Fondos misma Administradora	**17,107,424**	**15,299,541**	**28,150,442**	**29,939,251**	**44,033,946**	**58,931,230**	**7,136,868**	**9,523,225**	**17,036,926**	**44,624,690**
30.520.10 Cuentas de capitalización individual de cotizaciones obligatorias	16,517,950	15,081,814	27,864,304	29,624,373	43,629,113	58,131,561	7,036,145	9,330,254	16,552,909	43,658,496
30.520.20 Cuentas de capitalización individual de cotizaciones voluntarias	46,167	28,466	10,804	46,413	28,998	202,707	14,527	109,553	8,899	221,764
30.520.30 Cuentas de capitalización individual de depósitos convenidos	63,906	114,356	5,112	13,676	5,822	243,536	3,168	29,932	16,415	80,453
30.520.40 Cuentas de ahorro voluntario	476,505	72,310	207,382	190,545	276,076	259,889	78,948	49,133	456,013	661,367
30.520.50 Cuentas de ahorro de indemnización	2,896	2,595	62,840	64,244	93,937	93,537	4,080	4,353	2,690	2,610
30.520.60 Cuentas de capitalizacion individual de afiliado voluntario	0	0	0	0	0	0	0	0	0	0
30.520.70 Cuentas individuales de ahorro previsional voluntario colectivo	0	0	0	0	0	0	0	0	0	0
30.520.80 Rezzagos	0	0	0	0	0	0	0	0	0	0
30.520.90 Dictamenes de reclamos	0	0	0	0	0	0	0	0	0	0
30.530 Traspasos enviados hacia los Fondos de Pensiones de otras	**126,236,606**	**86,544,155**	**53,244,023**	**48,047,444**	**66,746,424**	**80,410,216**	**10,309,887**	**11,814,897**	**9,069,114**	**21,270,128**
30.530.10 Cuentas de capitalización individual de cotizaciones obligatorias	125,691,549	86,215,033	53,117,246	48,001,131	54,237,415	66,159,341	10,073,745	11,757,577	9,006,802	21,048,535
30.530.20 Cuentas de capitalización individual de cotizaciones voluntarias	101,228	108,290	50,642	15,162	65,191	101,881	124,589	7,500	7,061	11,590
30.530.30 Cuentas de capitalización individual de depósitos convenidos	227,185	46,414	1,404	33	109,594	18,595	87,186	8,642	3,872	5,259
30.530.40 Cuentas de ahorro voluntario	210,223	169,714	65,516	20,271	153,340	109,132	16,792	30,838	51,258	202,320
30.530.50 Cuentas de ahorro de indemnización	6,421	4,704	9,215	10,847	26,333	38,995	7,575	10,340	121	2,424
30.530.60 Cuentas de capitalizacion individual de afiliado voluntario	0	0	0	0	60,724	0	0	0	0	0
30.530.70 Cuentas individuales de ahorro previsional voluntario colectivo	0	0	0	0	0	0	0	0	0	0
30.530.80 Rezzagos	0	0	0	0	11,834,016	13,654,977	0	0	0	0
30.530.90 Dictámenes de reclamos de otros Fondos	0	0	0	0	259,811	327,295	0	0	0	0
30.540 Beneficios	**946,046**	**190,476**	**1,842,486**	**710,746**	**16,207,495**	**10,058,105**	**43,118,753**	**36,708,814**	**6,328,684**	**6,726,119**
30.540.10 Retiros programados	97,001	56,012	209,919	136,047	4,606,134	3,300,264	22,638,296	21,996,863	1,321,975	1,296,803
30.540.20 Rentas temporales	3,336	0	6,892	1,260	521,185	442,479	1,033,542	938,224	328,893	428,661
30.540.30 Herencia	57,983	30,204	93,335	56,781	652,644	384,154	1,318,947	1,409,385	142,835	188,947
30.540.40 Primas de rentas vitalicias	644,542	78,884	1,362,815	361,562	9,665,881	5,146,626	17,418,262	11,199,355	4,472,516	4,732,428
30.540.50 Cuotas mortuorias	14,415	14,936	32,519	37,340	150,778	160,814	132,962	607,256	7,220	9,595
30.540.60 Excedentes de libre disposición	128,769	10,440	137,006	117,756	386,841	246,207	576,744	557,731	55,245	69,685
30.540.70 Distribucion Beneficios no cobrados	0	0	0	0	224,032	377,561	0	0	0	0
30.550 Distribución de recaudación	**20,554**	**73,300**	**146,914**	**33,748**	**86,330,814**	**75,866,860**	**1,038,399**	**734,686**	**46,847**	**53,225**
30.550.10 Cotizaciones, depósitos y aportes	0	0	0	0	59,483,376	53,470,377	0	0	0	0
30.550.20 Bonos de Reconocimiento (cualquiera sea su tipo)liquidados, reliquidados o	0	0	0	0	16,723,735	16,306,036	0	0	0	0
30.550.30 Aportes Adicionales y Contribuciones	0	0	0	0	9,576,578	5,788,709	0	0	0	0
30.550.40 Transferencias desde el antiguo sistema previsional	20,554	73,300	146,914	33,748	542,978	294,764	1,038,399	734,686	46,847	53,225
30.550.50 Aportes Regularizadores de la Administradora	0	0	0	0	4,147	6,974	0	0	0	0
30.560 Pagos en excesos de empleadores y afiliados	**37,437**	**23,542**	**96,345**	**35,160**	**123,946**	**46,396**	**14,888**	**10,306**	**4,063**	**11,312**
30.570 Retiros de ahorro voluntario	**782,931**	**501,000**	**256,497**	**221,925**	**584,820**	**609,124**	**174,591**	**149,375**	**108,425**	**263,683**
30.580 Retiros de ahorro de indemnización	**19,948**	**15,008**	**140,139**	**75,043**	**423,866**	**393,103**	**436,024**	**248,343**	**78,840**	**6,807**
30.590 Retiros de ahorro previsional voluntario	**0**	**0**	**0**	**0**	**0**	**0**	**0**	**0**	**0**	**0**
30.600 Retiros de ahorro previsional voluntario colectivo	**0**	**0**	**0**	**0**	**0**	**0**	**0**	**0**	**0**	**0**
30.610 Transferencias de ahorro previsional voluntario para otras entidades	**0**	**0**	**0**	**0**	**0**	**0**	**0**	**0**	**0**	**0**
30.620 Transferencias de ahorro prevional volunatrio colectivo para otras	**0**	**0**	**0**	**0**	**0**	**0**	**0**	**0**	**0**	**0**
30.630 Impuestos retenidos	**5,341**	**3,734**	**2,992**	**1,657**	**17,459**	**3,876**	**2,668**	**1,960**	**360**	**834**
30.640 Transferencias de primas hacia otras Administradoras	**120**	**15,687**	**82**	**11,420**	**1,901**	**11,586**	**2**	**1,683**	**38**	**11,283**
30.650 Otras disminuciones	**3,488,487**	**1,760,254**	**3,452,565**	**1,674,979**	**5,230,646**	**3,147,078**	**1,444,815**	**759,558**	**340,530**	**208,521**
30.500 TOTAL DISMINUCIONES DEL PATRIMONIO	**152,297,865**	**108,328,468**	**91,513,296**	**86,042,218**	**225,795,431**	**237,467,178**	**65,392,575**	**61,963,855**	**33,498,325**	**74,289,004**
30.700 REVALORIZACIONES (DESVALORIZACIONES) DEL PATRIMONIO	**36,711,881**	**66,200,682**	**38,149,635**	**66,571,308**	**99,897,789**	**133,981,468**	**28,922,369**	**33,306,692**	**4,180,672**	**3,413,990**
30.800 PATRIMONIO FINAL DE LOS FONDOS DE PENSIONES	**312,752,113**	**260,028,701**	**325,519,112**	**296,864,483**	**925,038,615**	**862,437,091**	**372,533,507**	**342,499,343**	**50,427,065**	**59,297,892**

ESTADO DE VARIACIÓN PATRIMONIAL DE LOS FONDOS DE PENSIONES TIPOS A, B, C, D, y E
(Cifras en Cuotas al 31.12.2010)

AUMENTOS DEL PATRIMONIO EN CUOTAS	FONDOS DE PENSIONES									
	TIPO A		TIPO B		TIPO C		TIPO D		TIPO E	
	EJERCICIO ACTUAL	EJERCICIO ANTERIOR	EJERCICIO ACTUAL	EJERCICIO ANTERIOR	EJERCICIO ACTUAL	EJERCICIO ANTERIOR	EJERCICIO ACTUAL	EJERCICIO ANTERIOR	EJERCICIO ACTUAL	EJERCICIO ANTERIOR
30.900 PATRIMONIO INICIAL DE LOS FONDOS DE PENSIONES	**11,348,725.69**	**10,037,313.19**	**13,917,689.46**	**14,129,580.18**	**19,738,901.29**	**20,340,882.46**	**18,846,120.41**	**17,834,092.70**	**1,566,753.08**	**2,321,464.40**
31.010 Cotizaciones, depósitos y aportes	**891,264.75**	**890,754.77**	**1,106,263.21**	**1,214,233.80**	**2,269,973.26**	**2,333,892.90**	**597,286.55**	**515,669.22**	**82,938.11**	**124,491.64**
31.010.10 Cotizaciones obligatorias	859,100.06	854,651.92	1,085,336.42	1,192,167.86	2,136,204.09	2,262,223.03	485,978.24	492,367.29	76,420.01	116,856.81
31.010.20 Cotizaciones voluntarias	3,392.84	3,216.61	918.36	1,603.30	5,384.46	6,586.35	1,573.21	2,077.88	120.77	364.09
31.010.30 Depósitos convenidos	906.60	1,407.41	547.66	162.13	4,644.37	2,932.21	4,493.48	1,182.18	44.99	29.78
31.010.40 Depósitos de ahorro voluntario	26,819.08	30,396.64	13,778.03	14,315.22	43,361.36	45,662.26	8,798.01	7,911.77	3,154.60	6,247.01
31.010.50 Depósitos de ahorro de indemnización	1,044.06	1,082.19	5,535.43	5,940.06	21,093.01	16,329.59	15,357.41	9,796.85	2,107.41	972.69
31.010.60 Depósitos de ahorro previsional voluntario para otras entidades	0.00	0.00	0.00	0.00	0.00	0.00	0.00	0.00	0.00	0.00
31.010.70 Cotizaciones de afiliado voluntario	2.11	0.00	147.31	45.23	59,285.97	159.46	81,086.20	2,333.25	1,090.33	21.26
31.010.80 Depositos de ahorro previsional voluntario colectivo	0.00	0.00	0.00	0.00	0.00	0.00	0.00	0.00	0.00	0.00
31.020 Aportes adicionales y contribuciones	**59,624.70**	**35,783.25**	**63,032.61**	**37,363.26**	**339,585.15**	**217,441.13**	**315,275.34**	**205,754.54**	**22,932.62**	**19,807.15**
31.030 Traspasos recibidos desde otros Fondos misma Administradora	**735,811.89**	**1,657,624.21**	**586,323.22**	**943,566.59**	**687,268.66**	**933,697.33**	**2,198,150.80**	**2,758,394.28**	**286,592.75**	**543,114.89**
31.030.10 Cuentas de capitalización individual de cotizaciones obligatorias	720,113.90	1,614,851.23	575,296.71	933,271.61	677,779.08	909,272.12	2,184,916.62	2,748,565.33	271,803.11	536,902.86
31.030.20 Cuentas de capitalización individual de cotizaciones voluntarias	939.38	8,819.21	75.11	828.84	732.46	7,308.89	2,544.57	2,547.72	122.76	1,963.92
31.030.30 Cuentas de capitalización individual de depósitos convenidos	600.04	11,090.44	111.19	1,390.44	191.00	3,600.70	264.66	1,070.09	1,670.91	944.79
31.030.40 Cuentas de ahorro voluntario	13,968.70	21,912.69	10,496.87	7,955.78	7,169.33	11,107.70	5,570.20	848.66	12,972.63	3,174.87
31.030.50 Cuentas de ahorro de indemnización	189.87	142.64	343.34	151.92	1,395.91	2,404.89	4,854.75	5,353.68	23.34	128.45
31.030.60 Cuentas de capitalizacion individual de afiliado vloluntario	0.00	0.00	0.00	0.00	0.00	0.00	0.00	0.00	0.00	0.00
31.030.70 Cuentas individuales de ahorro previsional voluntario colectivo	0.00	0.00	0.00	0.00	0.00	0.00	0.00	0.00	0.00	0.00
31.030.80 Rezagos	0.00	0.00	0.00	0.00	0.00	0.00	0.00	0.00	0.00	0.00
31.030.90 Dictamenes de reclamos	0.00	0.00	0.00	0.00	0.00	0.00	0.00	0.00	0.00	0.00
31.040 Traspasos recibidos desde los Fondos de Pensiones de otras	**5,729,313.45**	**4,339,620.92**	**2,244,862.46**	**2,149,955.79**	**875,710.04**	**1,280,125.64**	**112,067.39**	**274,981.73**	**136,958.12**	**476,122.73**
31.040.10 Cuentas de capitalización individual de cotizaciones obligatorias	5,713,830.90	4,330,235.80	2,242,553.06	2,147,084.73	865,487.73	1,264,172.82	111,599.80	272,295.42	136,439.51	473,705.42
31.040.20 Cuentas de capitalización individual de cotizaciones voluntarias	3,062.14	2,351.42	450.42	540.64	385.92	444.82	133.45	43.11	96.55	1,417.72
31.040.30 Cuentas de capitalización individual de depósitos convenidos	2,017.94	1,013.24	195.23	5.22	175.60	169.10	13.68	30.30	77.82	79.43
31.040.40 Cuentas de ahorro voluntario	8,789.08	5,584.19	981.32	1,475.24	1,741.05	1,941.11	103.60	426.28	338.64	743.96
31.040.50 Cuentas de ahorro de indemnización	1,613.39	436.27	682.43	849.96	798.12	1,868.92	208.98	2,186.62	5.31	176.20
31.040.60 Cuentas de capitalizacion individual de afiliado voluntario	0.00	0.00	0.00	0.00	4.10	1.44	7.88	0.00	0.29	0.00
31.040.70 Cuentas individuales de ahorro previsional voluntario colectivo	0.00	0.00	0.00	0.00	0.00	0.00	0.00	0.00	0.00	0.00
31.040.80 Rezagos	0.00	0.00	0.00	0.00	7,117.52	11,527.43	0.00	0.00	0.00	0.00
31.040.90 Dictamenes de reclamos de otras fondos	0.00	0.00	0.00	0.00	0.00	0.00	0.00	0.00	0.00	0.00
31.050 Bonos de Reconocimiento	**414.77**	**857.59**	**47,508.31**	**33,681.32**	**444,485.42**	**475,447.63**	**773,628.78**	**773,473.05**	**33,908.79**	**57,989.30**
31.060 Beneficios no cobrados	**755.88**	**70.40**	**65.38**	**2.24**	**11,052.44**	**10,236.46**	**10,679.33**	**10,279.50**	**103.14**	**4,238.78**
31.070 Otros aumentos	**486.91**	**422.44**	**577.93**	**517.52**	**4,169.79**	**7,475.16**	**7,010.12**	**12,380.04**	**85.15**	**418.86**
31.000 TOTAL AUMENTOS DE PATRIMONIO	**7,417,672.35**	**6,925,133.58**	**4,048,633.12**	**4,379,320.52**	**4,632,244.76**	**5,258,316.25**	**4,014,098.31**	**4,550,932.36**	**563,518.68**	**1,226,183.35**

ESTADO DE VARIACIÓN PATRIMONIAL DE LOS FONDOS DE PENSIONES TIPOS A, B, C, D, y E
(Cifras en Cuotas al 31.12.2010)

DISMINUCIONES DEL PATRIMONIO EN CUOTAS	FONDO DE PENSIONES									
	TIPO A		TIPO B		TIPO C		TIPO D		TIPO E	
	EJERCICIO ACTUAL	EJERCICIO ANTERIOR	EJERCICIO ACTUAL	EJERCICIO ANTERIOR	EJERCICIO ACTUAL	EJERCICIO ANTERIOR	EJERCICIO ACTUAL	EJERCICIO ANTERIOR	EJERCICIO ACTUAL	EJERCICIO ANTERIOR
31.110 Comisiones devengadas	**155,717.44**	**208,440.88**	**190,324.62**	**288,817.29**	**135,186.80**	**200,259.24**	**92,489.17**	**116,215.60**	**12,525.19**	**29,746.52**
31.110.10 Comisiones porcentuales devengadas	155,717.44	208,440.88	190,324.62	288,817.29	135,186.80	200,259.24	92,489.17	116,215.60	12,525.19	29,746.52
31.110.20 Comisiones fijas devengadas	0.00	0.00	0.00	0.00	0.00	0.00	0.00	0.00	0.00	0.00
31.120 Traspasos enviados hacia otros Fondos misma Administradora	**741,194.84**	**861,163.12**	**1,285,490.64**	**1,621,731.08**	**972,858.02**	**1,470,730.52**	**383,014.91**	**543,436.27**	**441,088.85**	**1,188,493.86**
31.120.10 Cuentas de capitalización individual de cotizaciones obligatorias	715,359.94	850,612.66	1,272,373.07	1,605,781.20	963,887.89	1,451,270.16	377,562.62	532,226.52	428,735.15	1,162,666.26
31.120.20 Cuentas de capitalización individual de cotizaciones voluntarias	1,915.88	1,350.46	509.51	2,400.23	644.10	4,959.18	790.77	6,437.21	230.04	5,931.92
31.120.30 Cuentas de capitalización individual de depósitos convenidos	2,842.58	5,200.83	240.50	791.45	128.91	5,847.58	170.11	1,736.63	421.70	2,163.13
31.120.40 Cuentas de ahorro voluntario	20,952.53	3,858.11	9,516.70	9,380.49	6,119.41	6,353.91	4,270.74	2,782.80	11,630.64	17,663.04
31.120.50 Cuentas de ahorro de indemnización	123.91	141.06	2,850.86	3,377.71	2,077.71	2,299.69	220.67	253.11	71.32	69.51
31.120.60 Cuentas de capitalizacion individual de afiliado voluntario	0.00	0.00	0.00	0.00	0.00	0.00	0.00	0.00	0.00	0.00
31.120.70 Cuentas individuales de ahorro previsional voluntario colectivo	0.00	0.00	0.00	0.00	0.00	0.00	0.00	0.00	0.00	0.00
31.120.80 Rezzagos	0.00	0.00	0.00	0.00	0.00	0.00	0.00	0.00	0.00	0.00
31.120.90 Dictamenes de reclamos	0.00	0.00	0.00	0.00	0.00	0.00	0.00	0.00	0.00	0.00
31.130 Traspasos enviados hacia los Fondos de Pensiones de otras	**5,371,800.98**	**4,449,075.44**	**2,420,707.67**	**2,562,360.74**	**1,479,852.42**	**1,991,966.98**	**554,771.87**	**679,653.18**	**234,087.95**	**568,552.73**
31.130.10 Cuentas de capitalización individual de cotizaciones obligatorias	5,349,240.96	4,433,242.36	2,414,993.74	2,559,828.42	1,202,120.88	1,637,694.77	542,217.03	676,376.74	232,495.38	562,535.75
31.130.20 Cuentas de capitalización individual de cotizaciones voluntarias	4,240.36	5,147.75	2,282.63	842.34	1,444.13	2,376.94	6,629.01	442.54	181.98	313.71
31.130.30 Cuentas de capitalización individual de depósitos convenidos	9,150.13	2,170.04	63.53	1.96	2,367.90	445.92	4,603.85	496.68	99.16	142.65
31.130.40 Cuentas de ahorro voluntario	8,892.35	8,269.93	2,938.24	1,106.81	3,444.24	2,672.23	916.09	1,744.60	1,308.32	5,496.90
31.130.50 Cuentas de ahorro de indemnización	277.18	245.36	429.53	581.21	583.63	955.75	405.89	592.62	3.11	63.72
31.130.60 Cuentas de capitalizacion individual de afiliado voluntario	0.00	0.00	0.00	0.00	1,414.85	0.00	0.00	0.00	0.00	0.00
31.130.70 Cuentas individuales de ahorro previsional voluntario colectivo	0.00	0.00	0.00	0.00	0.00	0.00	0.00	0.00	0.00	0.00
31.130.80 Rezzagos	0.00	0.00	0.00	0.00	262,590.80	339,786.88	0.00	0.00	0.00	0.00
31.130.90 Dictámenes de reclamos de otros Fondos	0.00	0.00	0.00	0.00	5,885.99	8,034.49	0.00	0.00	0.00	0.00
31.140 Beneficios	**39,941.26**	**9,472.14**	**83,989.60**	**37,077.99**	**360,887.96**	**247,262.98**	**2,325,181.62**	**2,110,825.49**	**164,140.80**	**179,378.29**
31.140.10 Retiros programados	4,110.86	3,036.56	9,582.72	7,178.21	101,773.39	81,639.09	1,220,302.88	1,266,363.65	34,110.36	34,591.88
31.140.20 Rentas temporales	132.85	0.00	312.86	59.56	11,532.72	11,174.97	55,581.70	54,303.39	8,490.69	11,448.00
31.140.30 Herencia	2,464.57	1,374.38	4,253.03	3,039.29	14,630.68	9,675.52	71,451.96	81,191.55	3,672.67	5,081.05
31.140.40 Primas de rentas vitalicias	27,227.24	3,813.69	62,199.23	18,951.82	216,232.46	125,642.39	939,663.07	642,851.72	116,253.70	126,150.49
31.140.50 Cuotas mortuorias	620.40	772.67	1,494.88	1,993.11	3,343.46	4,001.67	7,159.35	33,968.96	186.85	255.65
31.140.60 Excedentes de libre disposición	5,385.34	474.84	6,146.88	5,856.00	8,481.08	5,870.79	31,022.66	32,346.22	1,426.53	1,851.22
31.140.70 Distribucion Beneficios no cobrados	0.00	0.00	0.00	0.00	4,894.17	9,258.55	0.00	0.00	0.00	0.00
31.150 Distribución de recaudación	**899.68**	**3,384.03**	**6,791.02**	**1,751.86**	**1,911,845.36**	**1,875,085.62**	**56,243.31**	**42,340.26**	**1,192.87**	**1,421.80**
31.150.10 Cotizaciones, depósitos y aportes	0.00	0.00	0.00	0.00	1,318,273.57	1,324,204.07	0.00	0.00	0.00	0.00
31.150.20 Bonos de Reconocimiento (cualquiera sea su tipo) liquidados, reliquidados o	0.00	0.00	0.00	0.00	370,395.20	402,897.29	0.00	0.00	0.00	0.00
31.150.30 Aportes Adicionales y Contribuciones	0.00	0.00	0.00	0.00	210,908.63	140,519.07	0.00	0.00	0.00	0.00
31.150.40 Transferencias desde el antiguo sistema previsional	899.68	3,384.03	6,791.02	1,751.86	12,176.20	7,290.84	56,243.31	42,340.26	1,192.87	1,421.80
31.150.50 Aportes Regularizadores de la Administradora	0.00	0.00	0.00	0.00	91.76	174.35	0.00	0.00	0.00	0.00
31.160 Pagos en excesos de empleadores y afiliados	**1,574.85**	**1,170.54**	**4,287.24**	**1,806.16**	**2,734.61**	**1,126.86**	**793.94**	**585.36**	**106.10**	**300.71**
31.170 Retiros de ahorro voluntario	**33,380.76**	**26,669.45**	**11,796.23**	**12,099.72**	**12,908.85**	**15,208.05**	**9,316.89**	**8,655.88**	**2,830.79**	**7,098.29**
31.180 Retiros de ahorro de indemnización	**842.67**	**775.87**	**6,357.51**	**3,986.01**	**9,458.83**	**9,908.86**	**23,358.40**	**14,315.49**	**2,093.41**	**182.14**
31.190 Retiros de ahorro previsional voluntario	**0.00**	**0.00**	**0.00**	**0.00**	**0.00**	**0.00**	**0.00**	**0.00**	**0.00**	**0.00**
31.200 Retiros de ahorro previsional voluntario colectivo	**0.00**	**0.00**	**0.00**	**0.00**	**0.00**	**0.00**	**0.00**	**0.00**	**0.00**	**0.00**
31.210 Transferencias de ahorro previsional voluntario para otras entidades	**0.00**	**0.00**	**0.00**	**0.00**	**0.00**	**0.00**	**0.00**	**0.00**	**0.00**	**0.00**
31.220 Transferencias de ahorro prevional volunatrio colectivo para otras	**0.00**	**0.00**	**0.00**	**0.00**	**0.00**	**0.00**	**0.00**	**0.00**	**0.00**	**0.00**
31.230 Impuestos retenidos	**226.62**	**189.46**	**135.32**	**89.61**	**376.76**	**96.15**	**143.43**	**110.96**	**9.39**	**22.27**
31.240 Transferencias de primas hacia otras Administradoras	**5.27**	**855.95**	**3.78**	**648.21**	**43.57**	**298.08**	**0.12**	**99.62**	**0.98**	**301.54**
31.250 Otras disminuciones	**120,582.55**	**52,524.20**	**140,393.93**	**60,842.57**	**99,185.27**	**48,354.08**	**50,333.48**	**22,666.54**	**8,527.50**	**5,396.52**
31.100 TOTAL DISMINUCIONES DEL PATRIMONIO	**6,466,166.92**	**5,613,721.08**	**4,150,277.56**	**4,591,211.24**	**4,985,338.45**	**5,860,297.42**	**3,495,647.14**	**3,538,904.65**	**866,603.83**	**1,980,894.67**
31.300 REVALORIZACIONES (DESVALORIZACIONES) DEL PATRIMONIO										
31.400 PATRIMONIO FINAL DE LOS FONDOS DE PENSIONES	**12,300,231.12**	**11,348,725.69**	**13,816,045.02**	**13,917,689.46**	**19,385,807.60**	**19,738,901.29**	**19,364,571.58**	**18,846,120.41**	**1,263,667.93**	**1,566,753.08**

INDICE

NOTA 1 ASPECTOS LEGALES DE LOS FONDOS DE PENSIONES **182**
NOTA 2 RESUMEN DE CRITERIOS CONTABLES APLICADOS **183**
NOTA 3 CAMBIOS CONTABLES **185**
NOTA 4 VALORES POR DEPOSITAR Y EN TRÁNSITO **185**
NOTA 5 DIVERSIFICACIÓN DE LOS ACTIVOS DE LOS FONDOS DE PENSIONES **187**
NOTA 6 CUSTODIA DE LAS CARTERAS DE INVERSIONES **190**
NOTA 7 EXCESOS Y DÉFICIT DE INVERSIÓN **192**
NOTA 8 CARGOS EN CUENTAS CORRIENTES BANCARIAS **200**
NOTA 9 RECAUDACIÓN CLASIFICADA **201**
NOTA 10 DESCUADRATURAS MENORES EN PLANILLAS DE RECAUDACIÓN **202**
NOTA 11 RECAUDACIÓN POR ACLARAR **202**
NOTA 12 TRANSFERENCIAS CON EL ANTIGUO SISTEMA PREVISIONAL **203**
NOTA 13 BENEFICIOS **203**
NOTA 14 RETIROS DE AHORRO **204**
NOTA 15 DIFERENCIAS POR ACLARAR **205**
NOTA 16 DEVOLUCIÓN A EMPLEADORES Y AFILIADOS POR PAGOS EN EXCESO **205**
NOTA 17 COMISIONES DEVENGADAS **206**
NOTA 18 IMPUESTOS RETENIDOS **208**
NOTA 19 PROVISIÓN, IMPUESTOS Y OTROS **208**
NOTA 20 ENCAJE **209**
NOTA 21 CONSIGNACIONES DE EMPLEADORES ENVIADAS POR LOS TRIBUNALES **209**
NOTA 22 PATRIMONIO DE LOS FONDOS DE PENSIONES **209**
NOTA 23 COTIZACIONES IMPAGAS **214**
NOTA 24 VALOR DE LA CUOTA **215**
NOTA 25 CHEQUES PROTESTADOS DE COTIZACIONES PARA LOS FONDOS DE PENSIONES **215**
NOTA 26 ESTADO DE VARIACIÓN PATRIMONIAL **216**
NOTA 27 BONOS DE RECONOCIMIENTO **221**
NOTA 28 HECHOS POSTERIORES **224**
NOTA 29 HECHOS RELEVANTES **224**

NOTA 1 ASPECTOS LEGALES DE LOS FONDOS DE PENSIONES

a.- Razón social de la Administradora.

La Administración de los Fondos es ejercida por la Administradora de Fondos de Pensiones Planvital S.A.

b.- Singularización de la escritura pública de constitución.

La Administradora fue constituida como una sociedad anónima cerrada por escritura pública, otorgada ante el Notario de Santiago señor Miguel Garay F., con fecha 17 de Agosto de 1981.

c.- Resolución de la Superintendencia y fecha de publicación e inscripción del certificado otorgado por la Superintendencia que autorizó el inicio de actividades de la Administradora.

Se autorizó su existencia y sus estatutos por Resolución de la Superintendencia de Pensiones Ex Administradoras de Fondos de Pensiones Nº E-15/81 de fecha 25 de Agosto de 1981, inscrita a fs. 15.859 Nº 8.770 del Registro de Comercio del Conservador de Bienes Raíces de Santiago y se publicó en el Diario Oficial del 27 de Agosto de 1981.

d.- Objeto de la Administradora de Fondos de Pensiones en conformidad al D.L. Nº 3.500.

El objetivo único y exclusivo de la Sociedad Administradora, es administrar los Fondos de Pensiones Planvital Tipo A, Tipo B, Tipo C, Tipo D y Tipo E y otorgar los beneficios y prestaciones establecidas por el D.L. Nº 3.500 y sus modificaciones posteriores, y realizar las demás actividades que las leyes expresamente le autoricen, en especial, constituir como complementación de su giro, sociedades anónimas filiales en los términos del artículo 23 del D.L. Nº 3.500 e invertir en sociedades anónimas constituidas como empresas de depósito de valores a que se refiere la Ley Nº 18.876.

e.- Objeto de los Fondos de Pensiones en conformidad al D.L. Nº 3.500.

Los Fondo de Pensiones Tipos A, B, C, D y E, tienen por objetivo otorgar los beneficios y prestaciones de acuerdo al D.L. Nº 3.500 de 1980 y sus modificaciones.

f.- Fusiones

Según Resolución Nº E-132-96, de fecha 4 de noviembre de 1996, se aprueba fusión de AFP Magíster S.A. y AFP Futuro S.A., adquiriendo la primera el 100% de las acciones, traspasándose así el total de su activo y pasivo, siendo ésta la continuadora legal.

Según Resolución Nº E-151-98, de fecha 1° de septiembre de 1998, se aprueba fusión de AFP Magíster S.A. y AFP Qualitas S.A., adquiriendo la primera el 84,59% de las acciones, traspasándose así el total de los activos y pasivos y siendo ésta la continuadora legal.

Según Resolución Nº E-168-2001 de fecha 1° de febrero de 2001, se aprueba fusión de AFP Magíster S.A. y AFP Aporta Fomenta S.A., siendo la primera la que compró el 100% de las acciones, por lo tanto adquiere el total de su activo y pasivo, y se constituye en la continuadora legal.

Con fecha 01 de marzo de 2004, según resolución Nº E-181-2004, se aprobó la fusión de AFP Magíster S.A. con AFP Planvital S.A., por incorporación de esta última a la primera que absorbe. Además, se acordó modificar los estatutos de AFP Magíster S.A. en orden a cambiar su razón social, por “Administradora de Fondos de Pensiones Planvital S.A.”, la que podrá usar para todos los efectos legales y comerciales la sigla “AFP Planvital S.A.”.

NOTA 2 RESUMEN DE CRITERIOS CONTABLES APLICADOS

a General

Los estados financieros al 31 de Diciembre de 2010 y 31 de Diciembre de 2009, han sido preparados de acuerdo a las normas impartidas por la Superintendencia de Pensiones, y en lo no regulado por ésta conforme a lo establecido por la Superintendencia de Valores y Seguros, en aquellas materias no reguladas por los organismos antes indicados, se aplicarán los principios y normas contables generalmente aceptadas.

b Período cubierto por los estados financieros

Los estados financieros de los Fondos de Pensiones Tipos A, B, C, D y E, al 31 de diciembre de 2010 y 31 de Diciembre de 2009, comprenden los períodos de doce meses terminados a dichas fechas.

c Estados financieros comparativos

Los estados financieros presentados incluyen, además, de las cifras al 31 de Diciembre de 2010, aquéllas correspondientes al 31 de diciembre de 2009. Estas últimas han sido actualizadas de acuerdo al siguiente criterio:

Los activos y pasivos del balance general y las partidas del estado de variación patrimonial que corresponden al período terminado el 31 de Diciembre de 2009, han sido reajustados por la variación experimentada por el Índice de Precios al Consumidor, de acuerdo al método establecido mediante el Decreto Supremo N° 322, del Ministerio de Economía, Fomento y Reconstrucción, publicado en el Diario Oficial del 29 de enero de 2010. Tal variación alcanzó a un 2,5% en el ejercicio señalado.

d Valoración de inversiones

d.1 De acuerdo a lo dispuesto en el artículo 45 del D.L. 3.500 de 1980, los recursos de los Fondos de Pensiones deberán ser invertidos en los siguientes instrumentos financieros:

a. Títulos emitidos por la Tesorería General de la República o por el Banco Central de Chile; letras de crédito emitidas por los Servicios Regionales y Metropolitano de Vivienda y Urbanización; Bonos de Reconocimiento emitidos por el Instituto de Normalización Previsional u otras Instituciones de Previsión y otros títulos emitidos o garantizados por el Estado de Chile;

b. Depósitos a plazo, bonos y otros títulos representativos de captaciones, emitidos por instituciones financieras;

c. Títulos garantizados por instituciones financieras;

d. Letras de crédito emitidas por instituciones financieras;

e. Bonos de empresas públicas y privadas;

f. Bonos de empresas públicas y privadas canjeables por acciones, a que se refiere el artículo 121 de la Ley N° 18.045;

g. Acciones de sociedades anónimas abiertas;

h. Cuotas de fondos de inversión a que se refiere la Ley N° 18.815 y cuotas de fondos mutuos regidos por el Decreto Ley N° 1.328, de 1976;

i. Efectos de comercio emitidos por empresas públicas y privadas;

j. Títulos de crédito, valores o efectos de comercio, emitidos o garantizados por Estados extranjeros, bancos centrales o entidades bancarias extranjeras o internacionales; acciones y bonos emitidos por empresas extranjeras, y cuotas de participación emitidas por Fondos Mutuos *y Fondos de Inversión extranjeros que* se transen habitualmente en los mercados internacionales y que cumplan a lo menos con las características que señale el Régimen de Inversión de los Fondos de Pensiones a que se refiere el inciso vigésimo cuarto del artículo 45 del D.L. N° 3.500. A su vez, para efectos de la inversión extranjera, las Administradoras, con los recursos de los Fondos de Pensiones, podrán invertir en títulos representativos de índices de instrumentos financieros, depósitos de corto plazo y en valores extranjeros del título XXIV de la ley N° 18.045 que se transen en un mercado secundario formal nacional; y celebrar contratos de préstamos de activos; todo lo cual se efectuará en conformidad a las condiciones que señale el citado Régimen. Asimismo, para los efectos antes señalados, podrán invertir en otros valores e instrumentos financieros, realizar operaciones y celebrar contratos de carácter financiero, que autorice la Superintendencia, previo informe del Banco Central de Chile, y bajo las condiciones que establezca el Régimen de Inversión;

k. Otros instrumentos de oferta pública, cuyos emisores sean fiscalizados por la Superintendencia de Valores y Seguros o la Superintendencia de Bancos e Instituciones Financieras, según corresponda, que autorice la Superintendencia de Pensiones, previo informe del Banco Central de Chile;

l. Operaciones con instrumentos derivados que cumplan con las características señaladas en el inciso duodécimo del artículo 45 del D.L. N° 3.500 y en el Régimen de Inversión; y

m. Operaciones o contratos que tengan como objeto el préstamo o mutuo de instrumentos financieros de emisores nacionales, pertenecientes a los Fondos de Pensiones, y que cumplan con las características señaladas mediante norma de carácter general, que dicte la Superintendencia.

n Los recursos de los Fondos de Pensiones Tipo A,B,C,D y E podrán invertirse en los instrumentos, efectuar las operaciones y celebrar los contratos señalados en las letras a) a la m) anteriores.

d.2 Los instrumentos señalados en el punto d.1) precedente, se valorizarán de acuerdo a las normas vigentes emitidas por la Superintendencia de Pensiones a través de su Circular Nº 1557, o por aquella que la modifique o reemplace.

e Patrimonio de los Fondos de Pensiones

Cada Fondo de Pensiones es un patrimonio independiente y distinto del patrimonio de la Administradora, el cual está constituido por los valores recaudados en las cuentas de capitalización individual por concepto de cotizaciones previsionales obligatorias, voluntarias (Art. 17 y 20 del D.L. 3.500, respectivamente); y de afiliados voluntarios (Art. 92 J del D.L. N° 3.500), y depósitos convenidos (Art. 20 del D.L. N° 3.500); los depósitos voluntarios efectuado por dichos afiliados en las cuentas de ahorro voluntario (Art. 21 del D.L N° 3.500); los depósitos de ahorro provisional voluntario colectivo (Art. 20 F del D.L. N° 3.500); los aportes de indemnización efectuados por los empleadores en las cuentas de ahorro de indemnización (Art. 7, ley N° 19.010); los aportes adicionales y contribuciones de deba efectuar la administradora, en conformidad a lo señalado en el articulo 53 del D.L. N° 3.500; los Bonos de Reconocimiento y sus complementos que se hubieren hecho efectivos, y la rentabilidad de las inversiones realizadas con los recursos de los Fondos de Pensiones. De estos montos se deducen: las comisiones de la administradora; las pensiones y otras prestaciones que hubieran sido otorgadas a los afiliados, según lo establecido en el D.L. N° 3.500, y los retiros efectuados con cargo a las cuentas de capitalización individual de cotizaciones voluntarias, cuentas de ahorro voluntario y a las cuentas de ahorro de indemnización.

NOTA 3 CAMBIOS CONTABLES

Al 31 de Diciembre de 2010, no existen cambios en los criterios contables aplicados en relación al ejercicio anterior.

NOTA 4 VALORES POR DEPOSITAR Y EN TRÁNSITO

a) Valores por depositar

Corresponde al saldo de aquellos valores recibidos con posterioridad al cierre bancario y que deben ser depositados al día siguiente, en las cuentas corrientes bancarias nacionales y extranjeras de los Fondos de Pensiones. Además, se incluyen aquellos valores que a futuro serán cargados en las correspondientes cuentas de activo de los Fondos, según instrucciones impartidas por la Superintendencia de Pensiones.

VALORES POR DEPOSITAR Al 31 de Diciembre de 2010					
BANCOS DESTINATARIOS	**FONDO TIPO A**	**FONDO TIPO B**	**FONDO TIPO C**	**FONDO TIPO D**	**FONDO TIPO E**
Banco Recaudación					
RECAUDACION AGENCIAS	0	0	21.985	0	0
1) Subtotal Banco Recaudación	0	0	21.985	0	0
Banco Inversiones Nacionales					
VENCIMIENTOS BONOS DE RECONOCIMIENTO I.P.S.	1.036	4.327	133.116	74.868	32.667
CORTE CUPON ESTATAL	77	93	490	306	151
DIVIDENDO GENER	37.254	32.564	70.579	15.324	0
DIVIDENDO COLBUN	7.944	6.363	14.205	5.195	0
DIVIDENDO GENER	1.368	0	2.735	0	0
DIVIDENDO COLBUN	485	235	465	0	0
ABONO MAL EFECTUADO	0	0	109.847	0	0
BENEFICIO NO COBRADO	0	0	1.195	138	0
APORTE REGULARIZADOR	0	0	108	0	0
BONO RECONOCIMIENTO	0	694	0	128.959	6.281
APORTE ADICIONAL	0	0	0	21.399	0
2) Subtotal Banco Inversiones Nacionales	48.164	44.276	332.740	246.189	39.099
Banco Inversiones extranjeras					
DIVIDENDO ETFA SPDRTRUS1	20.415	0	0	1.543	1.338
DIVIDENDO IVW US	112	0	0	0	
3) Subtotal Banco Inversiones Extranjeras	20.527	0	0	1.543	1.338
4) Subtotal Banco Inversiones	68.691	44.276	332.740	247.732	40.437
Banco Retiros de Ahorro Voluntario					
5) Subtotal Banco Retiros de Ahorro Voluntario	0	0	0	0	0
Banco Retiros de Ahorro de indemnización					
6) Subtotal Banco Retiros de Ahorro de Indemnización	0	0	0	0	0
7) Subtotal Banco Retiros de Ahorro	0	0	0	0	0
Banco Pago de Beneficios					
8) Subtotal Banco Pago de Beneficios	0	0	0	0	0
Banco Pago de Ahorro Previsional Voluntario					
9) Subtotal Banco Pago de Ahorro Previsional	0	0	0	0	0
Otros valores por depositar					
10) Subtotal Otros valores por depositar	0	0	0	0	0
11) Total valores por depositar	68.691	44.276	354.725	247.732	40.437

VALORES POR DEPOSITAR					
Al 31 de Diciembre de 2009					
BANCOS DESTINATARIOS	**FONDO TIPO A**	**FONDO TIPO B**	**FONDO TIPO C**	**FONDO TIPO D**	**FONDO TIPO E**
Banco Recaudaciones					
RECAUDACION AGENCIAS	0	0	15.042	0	0
1) Subtotal Banco Recaudaciones	**0**	**0**	**15.042**	**0**	**0**
Banco Inversiones Nacionales					
VENCIMIENTOS BONOS DE RECONOCIMIENTO I.P.S	179.727	11.258	680.607	53.466	1.751
DEV. COMISIONES	18	46	13	28	0
APORTE REGULARIZADOR	0	0	7	0	0
FINANCIAMIENTO CHEQUE PROTESTADO	0	0	441	0	0
2) Subtotal Banco Inversiones Nacionales	**179.745**	**11.304**	**681.068**	**53.494**	**1.751**
Banco Inversiones extranjeras					
DIVIDENDO ETFA SPDRTRUS1	18.319	8.310	5.765	1.546	0
3) Subtotal Banco Inversiones Extranjeras	**18.319**	**8.310**	**5.765**	**1.546**	**0**
4) Subtotal Banco Inversiones	**198.064**	**19.614**	**686.833**	**55.040**	**1.751**
Banco Retiros de Ahorros Voluntarios					
5) Subtotal Banco Retiros de Ahorros Voluntarios	0	0	0	0	0
Banco Retiros de Ahorro de indemnización					
6) Subtotal Banco Retiros de Ahorro de Indemnización	0	0	0	0	0
7) Subtotal Banco Retiros de Ahorros	0	0	0	0	0
Banco Pago de Beneficios					
8) Subtotal Banco Pago de Beneficios	0	0	0	0	0
Banco Pago Traspaso Y Transferencia de ahorros Vol.					
9) Subtotal Banco Pago Trasp. y Transf. de ahorros Vol.	0	0	0	0	0
Otros valores por depositar					
10) Subtotal Otros valores por depositar	0	0	0	0	0
11) Total valores por depositar	**198.064**	**19.614**	**701.875**	**55.040**	**1.751**

b) Valores en tránsito

Corresponde a los valores remesados al y desde el extranjero, que aún no han sido depositados en una cuenta corriente de "Banco Inversiones Extranjeras" o "Banco Inversiones Nacionales", según corresponda.

VALORES EN TRÁNSITO					
Al 31 de Diciembre de 2010					
Fecha Remesa	**País Origen**	**País Destino**	**Moneda Remesada**	**Número de unidades remesadas**	**Valor (En miles de pesos)**
-					
-					
Total Valores en Tránsito Fondo Tipo A					0
-					
-					
Total Valores en Tránsito Fondo Tipo B					0
-					
-					
Total Valores en Tránsito Fondo Tipo C					0
-					
-					
Total Valores en Tránsito Fondo Tipo D					0
-					
-					
Total Valores en Tránsito Fondo Tipo E					0

VALORES EN TRÁNSITO					
Al 31 de Diciembre de 2009					
Fecha Remesa	País Origen	País Destino	Moneda Remesada	Número de unidades remesadas	Valor (En miles de pesos)
-					
-					
Total Valores en Tránsito Fondo Tipo A					0
-					
-					
Total Valores en Tránsito Fondo Tipo B					0
-					
-					
Total Valores en Tránsito Fondo Tipo C					0
-					
-					
Total Valores en Tránsito Fondo Tipo D					0
-					
-					
Total Valores en Tránsito Fondo Tipo E					0

NOTA 5 DIVERSIFICACIÓN DE LOS ACTIVOS DE LOS FONDOS DE PENSIONES

a) POLITICAS DE INVERSION

En AFP Planvital S.A. existen políticas de inversión definidas. Los medios a través de los cuales se puede acceder y tener conocimiento de las políticas de inversión están publicadas en nuestra pagina Web **www.afpplanvital.cl**, y en todas nuestras sucursales a lo largo de país.

b) DIVERSIFICACION DE LOS ACTIVOS DE LOS FONDOS DE PENSIONES.

La diversificación de los activos de cada Fondo de Pensiones, es la siguiente:

ACTIVOS DE LOS FONDOS DE PENSIONES AL 31-12-2010										
Instrumentos Financieros	**Fondo A**		**Fondo B**		**Fondo C**		**Fondo D**		**Fondo E**	
	MM$	**%**	**MM$**	**%**	**MM$**	**%**	**MM$**	**%**	**MM$**	**%**
		Fondo		**Fondo**		**Fondo**		**Fondo**		**Fondo**
INVERSION NACIONAL TOTAL	**92.103**	**29,15**	**154.329**	**46,90**	**590.535**	**63,11**	**275.200**	**73,14**	**49.684**	**97,51**
RENTA VARIABLE	65.727	20,79	76.211	23,17	205.829	22,00	43.295	11,51	0	0,00
Acciones	56.804	17,97	61.907	18,82	156.350	16,71	33.745	8,97	0	0,00
Fondos de Inversion y FICE	8.923	2,82	14.304	4,35	49.479	5,29	9.550	2,54	0	0,00
RENTA FIJA	24.274	7,70	76.469	23,23	381.579	40,78	230.933	61,37	49.633	97,41
Instrumentos Banco Central	1.353	0,43	6.878	2,09	46.847	5,01	20.275	5,39	3.036	5,96
Instrumentos Tesoreria	2.619	0,83	7.037	2,14	39.910	4,26	24.258	6,45	11.535	22,64
Bonos de Reconocimiento y bonos MINVU	1.157	0,37	2.213	0,67	14.736	1,57	9.397	2,50	2.388	4,69
Bonos de Empresas y Efectos de Comercio	6.437	2,04	24.947	7,58	144.900	15,49	63.381	16,84	19.247	37,77
Bonos Bancarios	5.177	1,64	14.407	4,38	78.913	8,43	37.212	9,89	11.052	21,69
Letras Hipotecarias	778	0,25	2.146	0,65	11.503	1,23	5.920	1,57	1.867	3,67
Depositos a Plazo	6.543	2,07	18.563	5,64	43.405	4,64	69.955	18,59	461	0,90
Fondos Mutuos y de Inversion	130	0,04	200	0,06	918	0,10	235	0,06	0	0,00
Disponible	80	0,03	78	0,02	447	0,05	300	0,08	47	0,09
DERIVADOS	2.037	0,64	1.593	0,48	2.541	0,27	678	0,18	11	0,02
OTROS NACIONALES	65	0,02	56	0,02	586	0,06	294	0,08	40	0,08
INVERSION EXTRANJERA TOTAL	**223.988**	**70,85**	**174.694**	**53,10**	**345.123**	**36,89**	**101.089**	**26,86**	**1.269**	**2,49**
RENTA VARIABLE	183.104	57,93	117.975	35,86	165.227	17,66	29.770	7,91	857	1,68
Fondos Mutuos	140.628	44,49	104.862	31,87	147.555	15,77	24.585	6,53	0	0,00
Otros	42.476	13,44	13.113	3,99	17.672	1,89	5.185	1,38	857	1,68
RENTA FIJA	40.861	12,92	56.719	17,24	179.896	19,23	71.319	18,95	412	0,81
DERIVADOS	0	0,00	0	0,00	0	0,00	0	0,00	0	0,00
OTROS EXTRANJEROS	23	0,00	0	0,00	0	0,00	0	0,00	0	0,00
TOTAL CARTERA DE INVERSIONES	**316.091**	**100,00**	**329.023**	**100,00**	**935.658**	**100,00**	**376.289**	**100,00**	**50.953**	**100,00**
SUB TOTAL RENTA VARIABLE	248.831	78,72	194.186	59,03	371.056	39,66	73.065	19,42	857	1,68
SUB TOTAL RENTA FIJA	65.135	20,62	133.188	40,47	561.475	60,01	302.252	80,32	50.045	98,22
SUB TOTAL FORWARDS	2.037	0,64	1.593	0,48	2.541	0,27	678	0,18	11	0,02
SUB TOTAL OTROS	88	0,02	56	0,02	586	0,06	294	0,08	40	0,08
TOTAL CARTERA DE INVERSIONES	**316.091**	**100,00**	**329.023**	**100,00**	**935.658**	**100,00**	**376.289**	**100,00**	**50.953**	**100,00**

ACTIVOS DE LOS FONDOS DE PENSIONES AL 31-12-2009										
Instrumentos Financieros	**Fondo A**		**Fondo B**		**Fondo C**		**Fondo D**		**Fondo E**	
	MM$	**%**	**MM$**	**%**	**MM$**	**%**	**MM$**	**%**	**MM$**	**%**
		Fondo		**Fondo**		**Fondo**		**Fondo**		**Fondo**
INVERSION NACIONAL TOTAL	**81.399**	**30,97**	**144.786**	**48,25**	**592.380**	**67,89**	**276.588**	**79,95**	**59.549**	**99,37**
RENTA VARIABLE	49.381	18,79	62.396	20,79	176.383	20,22	36.630	10,58	0	0,00
Acciones	43.233	16,45	51.792	17,26	135.790	15,56	29.347	8,48	0	0,00
Fondos de Inversion y FICE	6.148	2,34	10.604	3,53	40.593	4,66	7.283	2,10		0,00
RENTA FIJA	30.909	11,76	81.670	27,22	413.770	47,42	239.114	69,12	59.547	99,37
Instrumentos Banco Central	2.229	0,85	8.404	2,81	58.200	6,67	24.821	7,17	7.426	12,40
Instrumentos Tesoreria	1.457	0,55	3.899	1,30	24.722	2,83	13.897	4,02	5.811	9,70
Bonos de Reconocimiento y bonos MINVU	1.219	0,46	2.564	0,85	18.135	2,08	9.572	2,77	2.018	3,37
Bonos de Empresas y Efectos de Comercio	6.165	2,35	24.472	8,15	136.381	15,63	58.355	16,87	18.763	31,31
Bonos Bancarios	4.830	1,84	13.906	4,63	70.035	8,03	28.837	8,33	6.828	11,39
Letras Hipotecarias	946	0,36	2.755	0,92	15.087	1,73	7.438	2,15	2.178	3,63
Depositos a Plazo	13.428	5,11	24.153	8,05	89.888	10,30	89.542	25,88	16.491	27,52
Fondos Mutuos y de Inversion	567	0,21	1.402	0,47	1.139	0,13	6.557	1,90	0	0,00
Disponible	68	0,03	115	0,04	183	0,02	95	0,03	32	0,05
DERIVADOS	927	0,35	688	0,23	1.435	0,16	790	0,23	0	0,00
OTROS NACIONALES	182	0,07	32	0,01	792	0,09	54	0,02	2	0,00
INVERSION EXTRANJERA TOTAL	**181.431**	**69,03**	**155.309**	**51,75**	**280.126**	**32,11**	**69.399**	**20,05**	**380**	**0,63**
RENTA VARIABLE	157.612	59,97	116.153	38,71	170.088	19,50	30.778	8,89	0	0,00
Fondos Mutuos	131.988	50,22	106.856	35,61	158.455	18,16	28.628	8,27	0	0,00
Otros	25.624	9,75	9.297	3,10	11.633	1,34	2.150	0,62	0	0,00
RENTA FIJA	23.801	9,05	39.147	13,04	110.032	12,61	38.620	11,16	380	0,63
DERIVADOS	0	0,00	0	0,00	0	0,00	0	0,00	0	0,00
OTROS EXTRANJEROS	18	0,01	9	0,00	6	0,00	1	0,00	0	0,00
TOTAL CARTERA DE INVERSIONES	**262.830**	**100,00**	**300.095**	**100,00**	**872.506**	**100,00**	**345.987**	**100,00**	**59.929**	**100,00**
SUB TOTAL RENTA VARIABLE	206.993	78,76	178.549	59,50	346.471	39,72	67.408	19,47	0	0,00
SUB TOTAL RENTA FIJA	54.710	20,81	120.817	40,26	523.802	60,03	277.734	80,28	59.927	100,00
SUB TOTAL FORWARDS	927	0,35	688	0,23	1.435	0,16	790	0,23	0	0,00
SUB TOTAL OTROS	200	0,08	41	0,01	798	0,09	55	0,02	2	0,00
TOTAL CARTERA DE INVERSIONES	**262.830**	**100,00**	**300.095**	**100,00**	**872.506**	**100,00**	**345.987**	**100,00**	**59.929**	**100,00**

NOTA 6 CUSTODIA DE LAS CARTERAS DE INVERSIONES

De acuerdo a lo establecido en el Artículo 44 del D.L. Nº 3.500 de 1980, la Administradora deberá mantener en todo momento en custodia del Banco Central de Chile, en las instituciones extranjeras que éste autorice para el caso de las inversiones de la letra j) del Artículo 45 del D.L. 3.500 y en las empresas de depósito de valores a que se refiere la Ley Nº 18.876, títulos representativos de a lo menos el 98% del valor de cada uno de los Fondos de Pensiones y de los Encajes respectivos.

Dando cumplimiento a la citada norma, en el siguiente cuadro se pueden apreciar los montos custodiados en instituciones autorizadas al 31 de Diciembre de 2010 y 31 de Diciembre de 2009, así como también el valor de los restantes instrumentos u operaciones que conforman la cartera de inversiones:

CUSTODIA MANTENIDA DE TÍTULOS															
Al 31 de Diciembre de 2010															
INSTITUCIONES	FONDO TIPO A			FONDO TIPO B			FONDO TIPO C			FONDO TIPO D			FONDO TIPO E		
	M$	% (1)	% (2)	M$	% (1)	% (2)	M$	% (1)	% (2)	M$	% (1)	% (2)	M$	% (1)	% (2)
Depósito Central de Valores	99.403.266	31,75	31,46	158.909.066	48,53	48,31	606.629.961	65,17	64,88	279.318.537	75,15	74,30	49.668.281	97,72	97,57
Custodia extranjera Brown Brothers Harriman & Co	214.484.633	68,50	67,87	168.387.931	51,43	51,19	325.453.444	34,96	34,81	95.696.955	25,75	25,45	1.185.307	2,33	2,33
TOTAL MONTO CUSTODIADO	313.887.899	100,25	99,33	327.296.997	99,96	99,50	932.083.405	100,13	99,69	375.015.492	100,90	99,75	50.853.588	100,05	99,90
Titulos en Boveda	0	0,00	0,00	0	0,00	0,00	0	0,00	0,00	0	0,00	0,00	0	0,00	0,00
Títulos en préstamo de emisores nacionales	0	0,00	0.00	0	0.00	0.00	0	0.00	0.00	0	0.00	0.00	0	0.00	0.00
Títulos en préstamo de emisores extranjeros	0	0.00	0.00	0	0.00	0.00	0	0.00	0.00	0	0.00	0.00	0	0.00	0.00
Títulos nacionales entregados en garantía	0	0.00	0.00	0	0.00	0.00	0	0.00	0.00	0	0.00	0.00	0	0.00	0.00
Títulos extranjeros entregados en garantía	0	0.00	0.00	0	0.00	0.00	0	0.00	0.00	0	0.00	0.00	0	0.00	0.00
Inst.u op no Susceptibles	2.117.449	0,68	0,67	1.670.088	0,51	0,50	2.988.764	0,32	0,31	977.456	0,26	0,25	57.980	0,11	0,10
Total Cartera de Inversiones	316.005.348	100,93	100,00	328.967.085	100,47	100,00	935.072.169	100,45	100,00	375.992.948	101,16	100,00	50.911.568	100,16	100,00

CUSTODIA MANTENIDA DE TÍTULOS															
Al 31 de Diciembre de 2009															
INSTITUCIONES	FONDO TIPO A			FONDO TIPO B			FONDO TIPO C			FONDO TIPO D			FONDO TIPO E		
	M$	% (1)	% (2)	M$	% (1)	% (2)	M$	% (1)	% (2)	M$	% (1)	% (2)	M$	% (1)	% (2)
Depósito Central de Valores	88.384.026	33,78	33,65	149.446.352	49,87	49,81	605.902.790	69,68	69,51	279.546.783	81,67	80,81	59.574.035	99,44	99,41
Custodia extranjera Brown Brothers Harriman & Co	173.250.549	66,22	65,97	149.805.241	49,99	49,92	264.186.533	30,37	30,30	65.499.531	19,14	18,92	321.343	0,54	0,54
TOTAL MONTO CUSTODIADO	261.634.575	100,00	99,62	299.251.593	99,86	99,73	870.089.323	100,05	99,81	345.046.314	100,81	99,73	59.895.378	99,98	99,95
Titulos en Boveda	0	0,00	0,00	0	0,00	0,00	0	0,00	0,00	0	0,00	0,00	0	0,00	0,00
Títulos en préstamo de emisores nacionales	0	0,00	0.00	0	0.00	0.00	0	0.00	0.00	0	0.00	0.00	0	0.00	0.00
Títulos en préstamo de emisores extranjeros	0	0.00	0.00	0	0.00	0.00	0	0.00	0.00	0	0.00	0.00	0	0.00	0.00
Títulos nacionales entregados en garantía	0	0.00	0.00	0	0.00	0.00	0	0.00	0.00	0	0.00	0.00	0	0.00	0.00
Títulos extranjeros entregados en garantía	0	0.00	0.00	0	0.00	0.00	0	0.00	0.00	0	0.00	0.00	0	0.00	0.00
Inst.u op no Susceptibles	994.465	0,38	0,38	803.201	0,27	0,27	1.618.246	0,20	0,19	885.013	0,27	0,27	31.498	0,06	0,05
Total Cartera de Inversiones	262.629.040	100,38	100,00	300.054.794	100,13	100,00	871.707.569	100,25	100,00	345.931.327	101,08	100,00	59.926.876	100,04	100,00

(1) Corresponde al porcentaje con respecto del valor del Fondo de Pensiones y Encaje del día anteprecedente a la fecha del cierre del período.

(2) Corresponde al porcentaje con respecto al valor de la cartera, de instrumentos financieros al 31 de Diciembre de 2010 y 31 de Diciembre de 2009

Conforme con lo requerido por la Circular N° 1.555 de la Superintendencia de Administradoras de Fondos de Pensiones, nuestros auditores externos, han efectuado un arqueo a las inversiones de los Fondos de Pensiones A, B, C, D y E y Encaje de A.F.P. Planvital S.A., vigentes al 31 de diciembre de 2010.

Asimismo, y siguiendo con las instrucciones indicadas en dicha Circular, en lo relacionado al manejo de las inversiones y evaluación del sistema de control interno, podemos indicar lo siguiente:

Los procedimientos aplicados para la revisión de la cartera de inversiones fueron principalmente, tomar conocimiento del sistema de control interno vigente para el área de inversiones y verificar el cumplimiento de los controles implementados, como también el cumplimiento de las normas exigidas por la Superintendencia de Pensiones

Se concilió la información financiera con los registros computacionales auxiliares del sistema de inversiones. Además, se arqueó los valores en custodia de la Administradora, y adicionalmente se confirmó a los custodios externos de valores, Depósito Central de Valores (nacional) y Brown Brother

Harriman & Co. (extranjero), se cotejó la información recibida y arqueada con los valores nominales de las inversiones según los registros computacionales auxiliares. Además, se verificó un pareo de los bonos de reconocimiento en custodia del DCV entre el archivo enviado por éste organismo y los registros de A.F.P. Planvital S.A.

De los procedimientos aplicados se obtuvo un resultado satisfactorio en cuanto a la integridad y exactitud de los instrumentos de la cartera de inversiones, según consta en informe Auditores Externos RSM Auditores Ltda. de fecha 23 de febrero de 2011.

Por la aplicación de normativa de la Superintendencia de Pensiones en sus Circulares 1555 y 1373, la Sociedad ha realizado las siguientes actividades relativas al control de la custodia:

1. Se han efectuados pareos magnéticos tanto a la Custodia Nacional (DCV), como a la Custodia Extranjera (BBH), en los meses de Marzo, Mayo, Julio, Septiembre, Octubre, y Diciembre 2010.

2. También se han efectuados arqueos físicos tanto a la Custodia Local como al DCV. en los meses de Marzo, Mayo, Julio, Septiembre, Octubre, y Diciembre 2010.

En cuanto a los resultados, cabe señalar, que de acuerdo a los Pareos, Arqueos, Muestreos y las aplicaciones computacionales utilizadas, se puede indicar que no existieron diferencias, irregularidades o anomalías que incidieran en la correcta administración, contabilización custodia y control de las carteras de inversiones.

Estos pareos y arqueos se encuentran debidamente sustentados y respaldados por la documentación pertinente, e informados a ese Organismo Contralor."

Custodia Instrumentos Financieros	FONDO A	FONDO B	FONDO C	FONDO D	FONDO E
Instrumentos Susceptibles de ser Custodiados (M$)	313.887.899	327.296.997	932.083.405	375.015.492	50.853.588
Total Monto Custodiado	**313.887.899**	**327.296.997**	**932.083.405**	**375.015.492**	**50.853.588**
Porcentaje Total Custodiado %	100%	100%	100%	100%	100%
Requisito Legal	98%	98%	98%	98%	98%
Superavit (Deficit) de Custodia en %	2%	2%	2%	2%	2%

Auditoria Interna efectuó arqueos de la cartera de Inversiones en las siguientes fechas:

N° ARQUEO	FECHA ARQUEO	FECHA DE LA CARTERA
1	01/03/2010	28/02/2010
2	03/05/2010	30/04/2010
3	01/07/2010	30/06/2010
4	01/09/2010	31/08/2010
5	01/10/2010	30/09/2010
6	01/12/2010	30/11/2010

NOTA 7 EXCESOS Y DÉFICIT DE INVERSIÓN

A. Excesos de inversión

Corresponde al monto de las inversiones de los Fondos de Pensiones en instituciones financieras, empresas, instituciones estatales, derivados nacionales, instituciones extranjeras, derivados extranjeros, operaciones de préstamo o mutuo de instrumentos nacionales y operaciones de préstamo o mutuos de instrumentos extranjeros valorizadas a la fecha del informe según las normas vigentes, que exceden los límites de diversificación establecidos en el D.L. N° 3.500 de 1980, o en los Acuerdos del Banco Central de Chile.

Estos excesos deberán eliminarse en conformidad a lo establecido en el D.L. N° 3.500. y en el Régimen de Inversión de los Fondos de Pensiones.

a Exceso por Instrumento

Al 31 de Diciembre de 2010 se presentan excesos de inversión por instrumento.

Fondo A

Tipo de Instrumento	Monto de Exceso de Inversion M$	% respecto del valor del Fondo de Pensiones	Fecha en que se origino el exceso	Origen del Exceso
Total	0			

Fondo B

Tipo de Instrumento	Monto de Exceso de Inversion M$	% respecto del valor del Fondo de Pensiones	Fecha en que se origino el exceso	Origen del Exceso
Total	0			

Fondo C

Tipo de Instrumento	Monto de Exceso de Inversion M$	% respecto del valor del Fondo de Pensiones	Fecha en que se origino el exceso	Origen del Exceso
Total	0			

Fondo D

Tipo de Instrumento	Monto de Exceso de Inversion M$	% respecto del valor del Fondo de Pensiones	Fecha en que se origino el exceso	Origen del Exceso
Total	0			

Fondo E

Tipo de Instrumento	Monto de Exceso de Inversion M$	% respecto del valor del Fondo de Pensiones	Fecha en que se origino el exceso	Origen del Exceso
Total	0			

Al 31 de Diciembre de 2009 no se presentan excesos de inversión por instrumento.

Fondo A

Tipo de Instrumento	Monto de Exceso de Inversion M$	% respecto del valor del Fondo de Pensiones	Fecha en que se origino el exceso	Origen del Exceso
Total	0			

Fondo B

Tipo de Instrumento	Monto de Exceso de Inversion M$	% respecto del valor del Fondo de Pensiones	Fecha en que se origino el exceso	Origen del Exceso
Total	0			

Fondo C

Tipo de Instrumento	Monto de Exceso de Inversion M$	% respecto del valor del Fondo de Pensiones	Fecha en que se origino el exceso	Origen del Exceso
Total	0			

Fondo D

Tipo de Instrumento	Monto de Exceso de Inversion M$	% respecto del valor del Fondo de Pensiones	Fecha en que se origino el exceso	Origen del Exceso
Total	0			

Fondo E

Tipo de Instrumento	Monto de Exceso de Inversion M$	% respecto del valor del Fondo de Pensiones	Fecha en que se origino el exceso	Origen del Exceso
Total	0			

b. **Excesos por Emisor**

Al 31 de Diciembre de 2010 se presentan excesos por emisor

Fondo A

Emisor	Tipo de Instrumento	Nemotécnico o Serie	Monto de Exceso de Inversión M$	% Respecto del Fondo de Pensiones	% de la Serie suscrita a la fecha de los Estados Financieros	Monto del Exceso a Enajenar	Fecha origen del Exceso	Fecha origen del Exceso Enajenar	Fecha de Expiración Plazo de enajenación	origen del Exceso
CENCOSUD S.A.	ACC	CENCOSUD	461.050	0,15	0,06	461.050	15/10/10	15/10/10	15/10/13	1
TOTAL			461.050			461.050				

Fondo B

Emisor	Tipo de Instrumento	Nemotécnico o Serie	Monto de Exceso de Inversión M$	% Respecto del Fondo de Pensiones	% de la Serie suscrita a la fecha de los Estados Financieros	Monto del Exceso a Enajenar	Fecha origen del Exceso	Fecha origen del Exceso Enajenar	Fecha de Expiración Plazo de enajenación	origen del Exceso
CENCOSUD S.A.	ACC	CENCOSUD	1.891.436	0,57	0,08	1.891.436	21/07/10	21/07/10	21/10/11	2
TOTAL			1.891.436			1.891.436				

Fondo C

Emisor	Tipo de Instrumento	Nemotécnico o Serie	Monto de Exceso de Inversión M$	% Respecto del Fondo de Pensiones	% de la Serie suscrita a la fecha de los Estados Financieros	Monto del Exceso a Enajenar	Fecha origen del Exceso	Fecha origen del Exceso Enajenar	Fecha de Expiración Plazo de enajenación	origen del Exceso
CENCOSUD S.A.	ACC	CENCOSUD	557.798	0,06	0,05	557.798	24/11/10	21/11/13	21/10/13	1
TOTAL			557.798			557.798				

Fondo D

Emisor	Tipo de Instrumento	Nemotécnico o Serie	Monto de Exceso de Inversión M$	% Respecto del Fondo de Pensiones	% de la Serie suscrita a la fecha de los Estados Financieros	Monto del Exceso a Enajenar	Fecha origen del Exceso	Fecha origen del Exceso Enajenar	Fecha de Expiración Plazo de enajenación	origen del Exceso
TOTAL			0			0				

Fondo E

Emisor	Tipo de Instrumento	Nemotécnico o Serie	Monto de Exceso de Inversión M$	% Respecto del Fondo de Pensiones	% de la Serie suscrita a la fecha de los Estados Financieros	Monto del Exceso a Enajenar	Fecha origen del Exceso	Fecha origen del Exceso Enajenar	Fecha de Expiración Plazo de enajenación	origen del Exceso
Transa Securitizadora S.A.	BCS	BTRA1-3B	265.130	0,45	4,73	265.130	29/04/09	29/04/09	29/04/12	3
TOTAL			265.130			265.130				

(1) Emisor excedido, debido a la valorización diaria de este emisor de fecha 15/10/10 y 24/11/10.
(2) Emisor excedido, debido a cambio de parámetros en el factor de Concentración anterior 0.70 y vigente 0.30
(3) Emisor clasificado en BB, esto es inversión categorías restrictivas no Permitidas en el Fondo tipo E.

Al 31 de Diciembre de 2009 se presentan los siguientes excesos por emisor

Fondo A

Emisor	Tipo de Instrumento	Nemotécnico o Serie	Monto de Exceso de Inversión M$	% Respecto del Fondo de Pensiones	% de la Serie suscrita a la fecha de los Estados Financieros	Monto del Exceso a Enajenar	Fecha origen del Exceso	Fecha origen del Exceso Enajenar	Fecha de Expiración Plazo de enajenación	origen del Exceso
TOTAL			0			0				

Fondo B

Emisor	Tipo de Instrumento	Nemotécnico o Serie	Monto de Exceso de Inversión M$	% Respecto del Fondo de Pensiones	% de la Serie suscrita a la fecha de los Estados Financieros	Monto del Exceso a Enajenar	Fecha origen del Exceso	Fecha origen del Exceso Enajenar	Fecha de Expiración Plazo de enajenación	origen del Exceso
TOTAL			0			0				

Fondo C

Emisor	Tipo de Instrumento	Nemotécnico o Serie	Monto de Exceso de Inversión M$	% Respecto del Fondo de Pensiones	% de la Serie suscrita a la fecha de los Estados Financieros	Monto del Exceso a Enajenar	Fecha origen del Exceso	Fecha origen del Exceso Enajenar	Fecha de Expiración Plazo de enajenación	origen del Exceso
TOTAL			0			0				

Fondo D

Emisor	Tipo de Instrumento	Nemotécnico o Serie	Monto de Exceso de Inversión M$	% Respecto del Fondo de Pensiones	% de la Serie suscrita a la fecha de los Estados Financieros	Monto del Exceso a Enajenar	Fecha origen del Exceso	Fecha origen del Exceso Enajenar	Fecha de Expiración Plazo de enajenación	origen del Exceso
TOTAL			0			0				

Fondo E

Emisor	Tipo de Instrumento	Nemotécnico o Serie	Monto de Exceso de Inversión M$	% Respecto del Fondo de Pensiones	% de la Serie suscrita a la fecha de los Estados Financieros	Monto del Exceso a Enajenar	Fecha origen del Exceso	Fecha origen del Exceso Enajenar	Fecha de Expiración Plazo de enajenación	origen del Exceso
Inv. Eléctricas del Sur S.A.	DEB	BIELC-A	77.119	0,13	0,09	77.119	01/10/08	01/10/08	01/10/10	1
Transa Securitizadora S.A.	BCS	BTRA1-3B	254.555	0,42	4,73	254.555	29/04/09	29/04/09	29/04/12	2
Transa Securitizadora S.A.	BCS	BTRA1-2B	33.921	0,06	1,40	33.921	05/10/09	05/10/09	29/04/12	3
TOTAL			365.595			365.595				

1) Emisor menor a tres años de operaciones, por este motivo es inversión de categorías restrictivas no permitidas en Fondo Tipo E.
2) Emisor clasificado en BB, esto es inversión categorías restrictivas no permitidas en el Fondo tipo E.
(3) Emisor clasificado en BB, esto es inversión categorías restrictivas no permitidas en el Fondo tipo E

c. **Excesos de inversión en instrumentos por inversión conjunta de todos Los tipos de Fondos de Pensiones de la Administrador**a.

Al 31 de Diciembre de 2010 no se presentan excesos de inversión en instrumentos por inversiones conjuntas de todos los tipos de Fondos de Pensiones

Fondo A

Emisor	Tipo de Instrumento	Nemotécnico o Serie	Monto de Exceso de Inversión M$	% Respecto del Fondo de Pensiones	% de la Serie suscrita a la fecha de los Estados Financieros	Monto del Exceso a Enajenar	Fecha origen del Exceso	Fecha origen del Exceso Enajenar	Fecha de Expiración Plazo de enajenación	origen del Exceso
TOTAL			0			0				

Fondo B

Emisor	Tipo de Instrumento	Nemotécnico o Serie	Monto de Exceso de Inversión M$	% Respecto del Fondo de Pensiones	% de la Serie suscrita a la fecha de los Estados Financieros	Monto del Exceso a Enajenar	Fecha origen del Exceso	Fecha origen del Exceso Enajenar	Fecha de Expiración Plazo de enajenación	origen del Exceso
TOTAL			0			0				

Fondo C

Emisor	Tipo de Instrumento	Nemotécnico o Serie	Monto de Exceso de Inversión M$	% Respecto del Fondo de Pensiones	% de la Serie suscrita a la fecha de los Estados Financieros	Monto del Exceso a Enajenar	Fecha origen del Exceso	Fecha origen del Exceso Enajenar	Fecha de Expiración Plazo de enajenación	origen del Exceso
TOTAL			0			0				

Fondo D

Emisor	Tipo de Instrumento	Nemotécnico o Serie	Monto de Exceso de Inversión M$	% Respecto del Fondo de Pensiones	% de la Serie suscrita a la fecha de los Estados Financieros	Monto del Exceso a Enajenar	Fecha origen del Exceso	Fecha origen del Exceso Enajenar	Fecha de Expiración Plazo de enajenación	origen del Exceso
TOTAL			0			0				

Fondo E

Emisor	Tipo de Instrumento	Nemotécnico o Serie	Monto de Exceso de Inversión M$	% Respecto del Fondo de Pensiones	% de la Serie suscrita a la fecha de los Estados Financieros	Monto del Exceso a Enajenar	Fecha origen del Exceso	Fecha origen del Exceso Enajenar	Fecha de Expiración Plazo de enajenación	origen del Exceso
TOTAL			0			0				

Al 31 de Diciembre de 2009 no se presentan excesos de inversión en instrumentos por inversiones conjuntas de todos los tipos de Fondos de Pensiones

Fondo A

Emisor	Tipo de Instrumento	Nemotécnico o Serie	Monto de Exceso de Inversión M$	% Respecto del Fondo de Pensiones	% de la Serie suscrita a la fecha de los Estados Financieros	Monto del Exceso a Enajenar	Fecha origen del Exceso	Fecha origen del Exceso Enajenar	Fecha de Expiración Plazo de enajenación	origen del Exceso
TOTAL			0			0				

Fondo B

Emisor	Tipo de Instrumento	Nemotécnico o Serie	Monto de Exceso de Inversión M$	% Respecto del Fondo de Pensiones	% de la Serie suscrita a la fecha de los Estados Financieros	Monto del Exceso a Enajenar	Fecha origen del Exceso	Fecha origen del Exceso Enajenar	Fecha de Expiración Plazo de enajenación	origen del Exceso
TOTAL			0			0				

Fondo C

Emisor	Tipo de Instrumento	Nemotécnico o Serie	Monto de Exceso de Inversión M$	% Respecto del Fondo de Pensiones	% de la Serie suscrita a la fecha de los Estados Financieros	Monto del Exceso a Enajenar	Fecha origen del Exceso	Fecha origen del Exceso Enajenar	Fecha de Expiración Plazo de enajenación	origen del Exceso
TOTAL			0			0				

Fondo D

Emisor	Tipo de Instrumento	Nemotécnico o Serie	Monto de Exceso de Inversión M$	% Respecto del Fondo de Pensiones	% de la Serie suscrita a la fecha de los Estados Financieros	Monto del Exceso a Enajenar	Fecha origen del Exceso	Fecha origen del Exceso Enajenar	Fecha de Expiración Plazo de enajenación	origen del Exceso
TOTAL			0			0				

Fondo E

Emisor	Tipo de Instrumento	Nemotécnico o Serie	Monto de Exceso de Inversión M$	% Respecto del Fondo de Pensiones	% de la Serie suscrita a la fecha de los Estados Financieros	Monto del Exceso a Enajenar	Fecha origen del Exceso	Fecha origen del Exceso Enajenar	Fecha de Expiración Plazo de enajenación	origen del Exceso
TOTAL			0			0				

d. Excesos por emisor por inversión en forma conjunta de todos los tipos de Fondos de Pensiones de una misma Administradora

Al 31 de Diciembre de 2010 no se presentan excesos de inversión en forma conjunta de todos los tipos de Fondos de Pensiones

Emisor	Tipo de Instrumento	Nemotécnico o Serie	Monto de Exceso de Inversion M$	% Respecto del Fondo de Pensiones	% de la Serie suscrita a la fecha de los Estados Financieros	Monto del Exceso a Enajenar	Fecha origen del Exceso	Fecha origen del Exceso Enajenar	Fecha de Expiracion Plazo de enajenacion	origen del Exceso
TOTAL			0			0				

Al 31 de Diciembre de 2009 no se presentan excesos de inversión en forma conjunta de todos los tipos de Fondos de Pensiones

Emisor	Tipo de Instrumento	Nemotécnico o Serie	Monto de Exceso de Inversion M$	% Respecto del Fondo de Pensiones	% de la Serie suscrita a la fecha de los Estados Financieros	Monto del Exceso a Enajenar	Fecha origen del Exceso	Fecha origen del Exceso Enajenar	Fecha de Expiracion Plazo de enajenacion	origen del Exceso
TOTAL			0			0				

e. **Excesos por instrumento o emisor en para operaciones con instrumentos derivados**

Tipo de Excesos	Limite sobrepasado	Monto del Excesos de Inveresion (M$)	Monto del Excesos de Inversion (M$)	Fecha de Origen del Excesos	Observaciones
		0	0		
		0	0		

B. Déficit de inversión

Corresponde al déficit de inversión de los Fondos de Pensiones en instrumentos de renta variable a la fecha de los estados financieros, de acuerdo a los límites mínimos establecidos en el Régimen de Inversión de los Fondos de Pensiones. Estos déficit deberán eliminarse en conformidad a lo establecido en el Régimen de Inversión de los Fondos de Pensiones.

Déficit de Inversión en Instrumento de Renta Variable
Al 31 de Diciembre de 2010 no se presenta déficit de Inversión

Fondo A

	Monto del Deficit. De Inversion M$	% deficit respecto del valor del Fondo de Pensiones	Fecha en que se origino el deficit	Fecha de expiración del plazo a eliminar el deficit.	Origen del Exceso
TOTAL	0	0	0	0	0

Fondo B

	Monto del Deficit. De Inversion M$	% deficit respecto del valor del Fondo de Pensiones	Fecha en que se origino el deficit	Fecha de expiración del plazo a eliminar el deficit.	Origen del Exceso
TOTAL	0	0	0	0	0

Fondo C

	Monto del Deficit. De Inversion M$	% deficit respecto del valor del Fondo de Pensiones	Fecha en que se origino el deficit	Fecha de expiración del plazo a eliminar el deficit.	Origen del Exceso
TOTAL	0	0	0	0	0

Fondo D

	Monto del Deficit. De Inversion M$	% deficit respecto del valor del Fondo de Pensiones	Fecha en que se origino el deficit	Fecha de expiración del plazo a eliminar el deficit.	Origen del Exceso
TOTAL	0	0	0	0	0

Déficit de Inversión en Instrumento de Renta Variable
Al 31 de Diciembre de 2009 no se presenta déficit de Inversión

Fondo A

	Monto del Deficit. De Inversion M$	% deficit respecto del valor del Fondo de Pensiones	Fecha en que se origino el deficit	Fecha de expiración del plazo a eliminar el deficit.	Origen del Exceso
TOTAL	0	0	0	0	0

Fondo B

	Monto del Deficit. De Inversion M$	% deficit respecto del valor del Fondo de Pensiones	Fecha en que se origino el deficit	Fecha de expiración del plazo a eliminar el deficit.	Origen del Exceso
TOTAL	0	0	0	0	0

Fondo C

	Monto del Deficit. De Inversion M$	% deficit respecto del valor del Fondo de Pensiones	Fecha en que se origino el deficit	Fecha de expiración del plazo a eliminar el deficit.	Origen del Exceso
TOTAL	0	0	0	0	0

Fondo D

	Monto del Deficit. De Inversion M$	% deficit respecto del valor del Fondo de Pensiones	Fecha en que se origino el deficit	Fecha de expiración del plazo a eliminar el deficit.	Origen del Exceso
TOTAL	0	0	0	0	0

CUADRO CONCILIATORIO
Al 31 de Diciembre de 2010

Excesos por Emisor	Fondo A	Fondo B	Fondo C	Fondo D	Fondo E
Renta Fija Nacional	0	0	0	0	265.130
Renta Fija Extranjera	0	0	0	0	0
Renta Variable Nacional	461.050	1.891.436	557.798	0	0
Renta Variable Extranjera	0	0	0	0	0
Total Excesos por emisor	**461.050**	**1.891.436**	**557.798**	**0**	**265.130**
Renta Fija Empresa	0	0	0	0	0
Renta Variable Nacional		0	0	0	0
- Sector Financiero					
ACC+CFIV	0	0	0	0	0
- Sector Empresas					
ACC+CFIV	0	0	0	0	0
Total Nacional	**0**	**0**	**0**	**0**	**0**
Renta Variable Extranjero					
CFIVI+CMEV+ETFA	0	0	0	0	0
Total Extranjero	**0**	**0**	**0**	**0**	**0**
Total Excesos	**461.050**	**1.891.436**	**557.798**	**0**	**265.130**
Como % del Fondo	**0,15%**	**0,57%**	**0,06%**	**0%**	**0,52%**

NOTA 8 CARGOS EN CUENTAS CORRIENTES BANCARIAS

El saldo de esta cuenta de activo transitorio de los Fondos de Pensiones representa los cargos efectuados en las cartolas de las cuentas bancarias, que no corresponden a cheques emitidos por los Fondos y que se encuentran pendientes de aclaración o pago por parte de la Administradora.

CARGOS BANCARIOS Al 31 de Diciembre de 2010	FONDO TIPO A	FONDO TIPO B	FONDO TIPO C	FONDO TIPO D	FONDO TIPO E
Cargos Banco Recaudaciones	0	0	0	0	0
Cargos Banco Inversiones Nacionales	0	0	0	0	0
Cargos Banco Inversiones Extranjeras	0	0	0	0	0
Cargos Banco Retiros de Ahorros Voluntarios	0	0	0	0	0
Cargos Banco Retiros de Ahorro de Indemnización	0	0	0	0	0
Cargos Banco Pago de Beneficios	0	0	0	0	0
Cargos Banco Pago Traspasos y Transferencias de Ahorros Voluntarios	0	0	0	0	0
Total Cargos Bancarios	0	0	0	0	0

CARGOS BANCARIOS Al 31 de Diciembre de 2009					
	FONDO TIPO A	FONDO TIPO B	FONDO TIPO C	FONDO TIPO D	FONDO TIPO E
Cargos Banco Recaudaciones	0	0	609	0	0
Cargos Banco Inversiones Nacionales	0	0	0	0	0
Cargos Banco Inversiones Extranjeras	0	0	0	0	0
Cargos Banco Retiros de Ahorros Voluntarios	0	0	0	0	0
Cargos Banco Retiros de Ahorro de Indemnización	0	0	0	0	0
Cargos Banco Pago de Beneficios	0	0	0	0	0
Cargos Banco Pago Traspasos y Transferencias de Ahorros Voluntarios	0	0	0	0	0
Total Cargos Bancarios	0	0	609	0	0

NOTA 9 RECAUDACIÓN CLASIFICADA

El saldo de la cuenta "Recaudación clasificada" corresponde a la recaudación destinada al patrimonio de los Fondos de Pensiones, respecto de la cual se haya recibido documentación de respaldo y comprobantes de depósito bancario en forma completa y correcta, que aún no se traspasa a la cuenta "Recaudación en proceso de acreditación".

Además, se consigna aquella recaudación que deba registrarse en la subcuenta "Valores por depositar nacionales" y los movimientos que no tengan contrapartida financiera.

Las subcuentas que componen esta partida son las siguientes:

RECAUDACIÓN CLASIFICADA Al 31 de Diciembre de 2010					
SUBCUENTAS:	FONDO TIPO A	FONDO TIPO B	FONDO TIPO C	FONDO TIPO D	FONDO TIPO E
Recaudación de cotizaciones y depósitos	0	0	0	0	0
Recaudación de bonificaciones y subsidios estatales	0	0	0	0	0
Recaudación de traspasos	0	0	0	0	0
Recaudación de bonos de reconocimiento y complementos	0	0	0	0	0
Recaudación por aportes adicionales	0	0	0	0	0
Recaudación por transferencias desde el antiguo sistema	0	0	0	0	0
Recaudación de aportes regularizadores de la Administradora	0	0	0	0	0
Total Recaudación clasificada	0	0	0	0	0

RECAUDACIÓN CLASIFICADA Al 31 de Diciembre de 2009					
SUBCUENTAS:	FONDO TIPO A	FONDO TIPO B	FONDO TIPO C	FONDO TIPO D	FONDO TIPO E
Recaudación de cotizaciones y depósitos	0	0	0	0	0
Recaudación de bonificaciones y subsidios estatales	0	0	0	0	0
Recaudación de traspasos	0	0	0	0	0
Recaudación de bonos de reconocimiento y complementos	0	0	0	0	0
Recaudación por aportes adicionales	0	0	0	0	0
Recaudación por transferencias desde el antiguo sistema	0	0	0	0	0
Recaudación de aportes regularizadores de la Administradora	0	0	0	0	0
Total Recaudación clasificada	0	0	0	0	0

Los saldos de las citadas subcuentas corresponden a los siguientes conceptos:

a) Recaudación de cotizaciones y depósitos.

Corresponde a la recaudación de cotizaciones obligatorias y voluntarias; depósitos convenidos, depósitos de ahorro voluntario, depósitos de ahorro previsional voluntario y aportes de indemnización, destinada al patrimonio del Fondo de Pensiones, para la cual se ha recibido su documentación de

respaldo y comprobantes de depósito bancario en forma completa y correcta.

b) Recaudación de bonificaciones y subsidios estatales.
Corresponde a la recaudación de bonificaciones y subsidios estatales, destinadas al patrimonio del Fondo de Pensiones, para la cual se ha recibido su documentación de respaldo y comprobantes de depósito bancario en forma completa y correcta.

c) Recaudación de traspasos.
Corresponde a la recaudación de traspasos recibidos desde otros Fondos de la misma Administradora, desde otras Administradoras o desde Instituciones Autorizadas, destinada al patrimonio del Fondo, para la cual se ha recibido su documentación de respaldo y comprobantes de depósito bancario en forma completa y correcta.

d) Recaudación de Bonos de Reconocimiento, reliquidaciones y complementos.
Corresponde a la recaudación de Bonos de Reconocimiento, reliquidaciones y complementos, destinada al patrimonio del Fondo de Pensiones, para la cual se ha recibido su documentación de respaldo y comprobantes de depósito bancario en forma completa y correcta.

e) Recaudación de aportes adicionales.
Corresponde a la recaudación de aportes adicionales una vez recibida su documentación de respaldo y comprobantes de depósito bancario en forma completa y correcta.

f) Recaudación de transferencias desde el antiguo sistema previsional.
Corresponde a la recaudación de transferencias desde las instituciones previsionales del antiguo régimen, destinada al patrimonio del Fondo de Pensiones, para la cual se ha recibido su documentación de respaldo y comprobantes de depósito bancario en forma completa y correcta.

g) Recaudación de aportes regularizadores de las Administradoras.
Corresponde a la recaudación de aportes regularizadores de las Administradoras, destinadas al patrimonio del Fondo de Pensiones, para la cual se ha recibido su documentación de respaldo y comprobantes de depósito bancario en forma completa y correcta.

NOTA 10 DESCUADRATURAS MENORES EN PLANILLAS DE RECAUDACIÓN

Corresponde al valor actualizado en el Fondo Tipo C de aquellas cotizaciones para los Fondos de Pensiones que resulten impagas, producto de diferencias con las planillas de recaudación, que no han sido financiados por la Administradora. Al 31 de Diciembre de 2010 y al 31 de Diciembre de 2009 se encuentran impagas cotizaciones por este concepto ascendentes a M$ 1.634 y M$ 1.077, respectivamente.

NOTA 11 RECAUDACIÓN POR ACLARAR

Corresponde a la recaudación recibida desde la cuenta "Recaudación del mes", respecto de la cual no se ha recibido documentación alguna de respaldo, ni el respectivo comprobante de depósito bancario al último día del mes, o que habiéndose recibido su documentación de respaldo esta se encontraba incompleta o su respectivo comprobante de depósito, o bien no alcanzaron a ser revisadas.

El saldo que se presenta en el Fondo Tipo C se desglosa de la siguiente forma:

RECAUDACIÓN POR ACLARAR FONDO TIPO C		
SUBCUENTAS:	Ejercicio Actual M$	Ejercicio Anterior M$
Recaudación por aclarar sin documentación	763.737	763.572
Recaudación por aclarar con documentación incompleta	264.687	271.568
Total Recaudación por aclarar	1.028.424	1.035.140

NOTA 12 TRANSFERENCIAS CON EL ANTIGUO SISTEMA PREVISIONAL

Representa las transferencias de recursos por realizar entre los Fondos de Pensiones y el antiguo sistema previsional a la fecha de cierre de los estados financieros.

El saldo de estas cuentas en los Fondos de Pensiones es de:

TRANSFERENCIAS CON EL ANTIGUO SISTEMA PREVISIONAL Al 31 de Diciembre de 2010					
	FONDO TIPO A	FONDO TIPO B	FONDO TIPO C	FONDO TIPO D	FONDO TIPO E
Transferencias hacia el antiguo sistema previsional	0	0	0	0	0
Transferencias de Cotización Adicional desde el antiguo sistema previsional	0	0	0	0	0

TRANSFERENCIAS CON EL ANTIGUO SISTEMA PREVISIONAL Al 31 de Diciembre de 2009					
	FONDO TIPO A	FONDO TIPO B	FONDO TIPO C	FONDO TIPO D	FONDO TIPO E
Transferencias hacia el antiguo sistema previsional	0	0	0	0	0
Transferencias de Cotización Adicional desde el antiguo sistema previsional	0	0	0	0	0

Los saldos de las citadas cuentas corresponden a los siguientes conceptos:

a) Transferencias hacia el antiguo sistema previsional
Representa el monto de las transferencias hacia instituciones previsionales del antiguo régimen, por concepto de cotizaciones devengadas con anterioridad a la fecha de afiliación al Sistema de Pensiones del D.L. 3.500 de 1980, devolución de bonos de reconocimiento liquidados en exceso y desafiliaciones, que a la fecha de los estados financieros aún no han sido canceladas.

b) Transferencias de cotizaciones adicionales desde el antiguo sistema previsional
Representa el monto de las cotizaciones adicionales transferidas desde el antiguo sistema previsional por pagos equivocados que de acuerdo a dictámenes de la normativa vigente corresponden a los Fondos de la misma Administradora o corresponde pagar a otras Administradoras.

NOTA 13 BENEFICIOS

Representa los montos a pagar por concepto de beneficios devengados que a la fecha de cierre del período no han sido girados.
El saldo de esta cuenta en los Fondos de Pensiones es de:

BENEFICIOS Al 31 de Diciembre de 2010					
SUBCUENTA:	FONDO TIPO A	FONDO TIPO B	FONDO TIPO C	FONDO TIPO D	FONDO TIPO E
Retiros programados	0	0	0	0	0
Rentas temporales	0	0	0	0	0
Primas de rentas vitalicias	0	0	0	0	0
Cuotas mortuorias	0	0	0	0	0
Excedentes de libre disposición	0	0	0	0	0
Herencias	0	0	0	0	0
Beneficios no cobrados	0	0	0	0	0
Total Beneficios	0	0	0	0	0

BENEFICIOS Al 31 de Diciembre de 2009					
SUBCUENTA:	FONDO TIPO A	FONDO TIPO B	FONDO TIPO C	FONDO TIPO D	FONDO TIPO E
Retiros programados	0	0	0	0	0
Rentas temporales	0	0	0	0	0
Primas de rentas vitalicias	0	0	0	0	0
Cuotas mortuorias	0	0	0	0	0
Excedentes de libre disposición	0	0	0	0	0
Herencias	0	0	0	0	0
Beneficios no cobrados	0	0	0	0	0
Total Beneficios	0	0	0	0	0

La subcuenta “Beneficios no cobrados” representa el valor de los cheques o documentos de pago, caducados de acuerdo a las normas vigentes, por concepto de: retiros programados, rentas temporales, cuotas mortuorias, excedentes de libre disposición, herencias y pensiones provisorias.

El saldo de la subcuenta “Beneficios no cobrados” está compuesto por los siguientes conceptos:

BENEFICIOS NO COBRADOS Al 31 de Diciembre de 2010					
	FONDO TIPO A	FONDO TIPO B	FONDO TIPO C	FONDO TIPO D	FONDO TIPO E
Beneficios no cobrados:	0	0	0	0	0
Total Beneficios no cobrados	**0**	**0**	**0**	**0**	**0**

BENEFICIOS NO COBRADOS Al 31 de Diciembre de 2009					
	FONDO TIPO A	FONDO TIPO B	FONDO TIPO C	FONDO TIPO D	FONDO TIPO E
Beneficios no cobrados:	0	0	0	0	0
Total Beneficios no cobrados	**0**	**0**	**0**	**0**	**0**

NOTA 14 RETIROS DE AHORRO

RETIROS DE AHORRO Al 31 de Diciembre de 2010					
Cuentas:	FONDO TIPO A	FONDO TIPO B	FONDO TIPO C	FONDO TIPO D	FONDO TIPO E
a.) Retiros de ahorros voluntarios	2.892	246	0	0	0
b.) Retiros de ahorro de indemnización	0	0	0	0	0

RETIROS DE AHORRO Al 31 de Diciembre de 2009					
Cuentas:	FONDO TIPO A	FONDO TIPO B	FONDO TIPO C	FONDO TIPO D	FONDO TIPO E
a.) Retiros de ahorros voluntarios	0	0	0	0	0
b.) Retiros de ahorro de indemnización	0	0	0	0	0

a. Retiros de ahorros voluntarios

Corresponde al registro de los retiros de ahorros voluntarios solicitados y aprobados para los afiliados a los respectivos Tipos de Fondos, pero que se encuentran pendientes de pago a la fecha de los estados financieros.

b. Retiros de ahorro de indemnización

Corresponde al registro de los retiros de ahorro de indemnización solicitados y aprobados para los afiliados de los respectivos Tipos de Fondos, pero que se encuentran pendientes de pago a la fecha de los estados financieros.

NOTA 15 DIFERENCIAS POR ACLARAR

Esta cuenta registra las diferencias positivas entre el monto de cotizaciones efectivamente pagadas y el total a pagar registrado en la planilla de resumen correspondiente y que a la fecha de los estados financieros están en proceso de aclaración.

El saldo de esta cuenta en el Fondo Tipo C al 31 de Diciembre de 2010 y al 31 de Diciembre de 2009 asciende a M$ 0 y M$ 0, respectivamente.

NOTA 16 DEVOLUCIÓN A EMPLEADORES Y AFILIADOS POR PAGO EN EXCESO

Corresponde al monto de los pagos efectuados en exceso por los empleadores y a los depósitos de ahorro indebidamente enterados, que estén respaldados por la aceptación definitiva de las solicitudes de devolución correspondientes que aún no han sido devueltos a los empleadores y afiliados a la fecha de cierre del ejercicio.

DEVOLUCIÓN A EMPLEADORES Y AFILIADOS POR PAGOS EN EXCESO					
Al 31 de Diciembre de 2010					
	FONDO TIPO A	FONDO TIPO B	FONDO TIPO C	FONDO TIPO D	FONDO TIPO E
Devolución a empleadores y afiliados por pagos en	164	42	331	80	20

DEVOLUCIÓN A EMPLEADORES Y AFILIADOS POR PAGOS EN EXCESO					
Al 31 de Diciembre de 2009					
	FONDO TIPO A	FONDO TIPO B	FONDO TIPO C	FONDO TIPO D	FONDO TIPO E
Devolución a empleadores y afiliados por pagos en	128	186	706	58	0

NOTA 17 COMISIONES DEVENGADAS

a) Modalidad en el cobro de comisiones:

La Sociedad Administradora estableció la siguiente estructura de comisiones durante los períodos 2010 y 2009:

(a) Al 31 de Diciembre de 2010 :			
	COMISION	COMISION	Periodo
Conceptos	%	Fija $	de Vigencia
1 POR COTIZACIONES MENSUALES			
COTIZACIÓN ADICIONAL PARA AFILIADOS			
Afiliados Dependientes	2,36	0	01-2010 -12-2010
Afiliados Independientes	2,36	0	01-2010 -12-2010
Afiliado sin derecho al Seguro de Invalidez o Sobrevivencia	1,87	0	01-2010 -09-2010
2 POR TRASPASOS ENTRE FONDOS (a contar del tercer traspaso en un año calendario)	0,00	0	01-2010 -12-2010
3 POR RETIROS PROGRAMADOS Y RENTA TEMPORAL			
PORCENTUAL (porcentaje sobre la pensión)	1,25	0	01-2010 -12-2010
4 POR ADMINISTRACIÓN DE LA CUENTA DE AHORRO VOLUNTARIO			
PORCENTUAL (porcentaje del saldo)	0,00	0	01-2010 -12-2010
5 POR APORTES DE INDEMNIZACIÓN OBLIGATORIA O SUSTITUTIVA			
PORCENTUAL (porcentaje sobre el monto del aporte)	0,00	0	01-2010 -12-2010
6 POR ADMINISTRACIÓN DE AHORRO PREVISIONAL VOLUNTARIO			
Porcentual por administración de saldo afiliado A.F.P. Planvital S.A.	0,51	0	01-2010 -12-2010
Porcentual por administración de saldo no afiliado A.F.P. Planvital S.A.	0,64	0	01-2010 -12-2010
7 POR TRANSFERENCIA DE DEPOSITOS DE AHORRO PREVISIONAL VOLUNTARIO			
FIJA (suma fija por operación)	0.00	1.437	01-2010 -12-2010
8 POR TRANSFERENCIA DE COTIZACIONES DE AFILIADO VOLUNTARIO			
FIJA (suma fija por operación)	0.00	1.100	01-2010 -12-2010

(b) Al 31 de Diciembre de 2009 :			
	COMISION	COMISION	Periodo
Conceptos	%	Fija $	de Vigencia
1 POR COTIZACIONES MENSUALES			
COTIZACIÓN ADICIONAL PARA AFILIADOS			
Afiliados Dependientes	3,61	0	01-2009 -06-2009
Afiliados Dependientes	2,36	0	07-2009 -12-2009
Afiliados Independientes	3,61	0	01-2009 -06-2009
Afiliados Independientes	2,36	0	07-2009 -12-2009
Afiliado sin derecho al Seguro de Invalidez o Sobrevivencia	1,30		01-2009 -06-2009
Afiliado sin derecho al Seguro de Invalidez o Sobrevivencia	1,87	0	07-2009 -12-2009
2 POR TRASPASOS ENTRE FONDOS (a contar del tercer traspaso en un año calendario)	0,00	0	01-2009 -12-2009
3 POR RETIROS PROGRAMADOS Y RENTA TEMPORAL			
PORCENTUAL (porcentaje sobre la pensión)	1,25	0	01-2009 -09-2009
4 POR ADMINISTRACIÓN DE LA CUENTA DE AHORRO VOLUNTARIO			
PORCENTUAL (porcentaje del saldo)	0,00	0	01-2009 -12-2009
5 POR APORTES DE INDEMNIZACIÓN OBLIGATORIA O SUSTITUTIVA			
PORCENTUAL (porcentaje sobre el monto del aporte)	0,00	0	01-2009 -12-2009
6 POR ADMINISTRACIÓN DE AHORRO PREVISIONAL VOLUNTARIO			
Porcentual por administración de saldo afiliado A.F.P. Planvital S.A.	0,51	0	01-2009 -12-2009
Porcentual por administración de saldo no afiliado A.F.P. Planvital S.A.	0,64	0	01-2009 -12-2009
7 POR TRANSFERENCIA DE DEPOSITOS DE AHORRO PREVISIONAL VOLUNTARIO			
FIJA (suma fija por operación)	0.00	1.437	01-2009 -12-2009
8 POR TRANSFERENCIA DE COTIZACIONES DE AFILIADO VOLUNTARIO			
FIJA (suma fija por operación)	0.00	1.100	01-2009 -12-2009

b) Comisiones pagadas a la Administradora:

COMISIONES PAGADAS Al 31 de Diciembre de 2010					
Tipos de comisiones pagadas	**FONDO TIPO A**	**FONDO TIPO B**	**FONDO TIPO C**	**FONDO TIPO D**	**FONDO TIPO E**
Comisión Fija Pagadas por:					
- Acreditación de Cotizaciones	0	0	0	0	0
- Retiros Programados	0	0	0	0	0
- Rentas Temporales	0	0	0	0	0
- Mantención de Saldos	0	0	0	0	0
- Transferencia APV	0	0	0	0	0
- Retiro ahorro voluntario	0	0	0	0	0
1) Subtotal comisiones fijas pagadas	0	0	0	0	0
Comisiones Porcentuales Pagadas por:					
- Acreditación de Cotizaciones	3.637.844	4.174.934	5.987.128	1.426.669	462.673
- Mantención de Saldos	0	0	0	0	0
- Aclaración y Traspaso Rezagos	0	0	32.715	0	0
- Administracion de Ahorro voluntario	9.973	2.325	7.591	3.386	1.276
- Ahorro Previsional Voluntario	4.016	1.313	7.460	2.598	182
- Retiros Programados	1.088	2.152	52.544	270.002	16.225
- Rentas Temporales	50	87	6.546	13.025	4.142
2). Subtotal comisiones porcentuales pagadas	3.652.971	4.180.811	6.093.984	1.715.680	484.498
3). Subtotal comisiones pagadas a la Administradora	3.652.971	4.180.811	6.093.984	1.715.680	484.498
4). Comisiones reintegradas en el período (Menos)	(3,389)	(2,290)	(11,038)	(8,394)	(290)
5). Total	3.652.968	4.180.809	6.093.973	1.715.672	484.208

COMISIONES PAGADAS Al 31 de Diciembre de 2009					
Tipos de comisiones pagadas	**FONDO TIPO A**	**FONDO TIPO B**	**FONDO TIPO C**	**FONDO TIPO D**	**FONDO TIPO E**
Comisión Fija Pagadas por:					
- Acreditación de Cotizaciones	0	0	0	0	0
- Retiros Programados	0	0	0	0	0
- Rentas Temporales	0	0	0	0	0
- Mantención de Saldos	0	0	0	0	0
- Transferencia APV	0	0	0	0	0
- Retiro ahorro voluntario	0	0	0	0	0
1) Subtotal comisiones fijas pagadas	0	0	0	0	0
Comisiones Porcentuales Pagadas por:					
- Acreditación de Cotizaciones	3.891.942	5.286.594	7.854.125	1.735.121	1.088.761
- Mantención de Saldos	0	0	0	0	0
- Aclaración y Traspaso Rezagos	0	0	82.661	0	0
- Administracion de Ahorro voluntario	6.019	1.644	5.302	2.748	1.630
- Ahorro Previsional Voluntario	3.221	1.338	7.506	2.605	702
- Retiros Programados	589	1.254	36.832	258.671	15.885
- Rentas Temporales	0	15	5.591	11.863	5.424
2). Subtotal comisiones porcentuales pagadas	3.901.771	5.290.845	7.992.017	2.011.008	1.112.402
3). Subtotal comisiones pagadas a la Administradora	3.901.771	5.290.845	7.992.017	2.011.008	1.112.402
4). Comisiones reintegradas en el período (Menos)	(2,893)	(3,252)	(17,177)	(7,352)	(524)
5). Total	3.901.768	5.290.842	7.992.000	2.011.001	1.111.878

c) Comisiones Devengadas

Corresponde al devengamiento de las comisiones autorizadas por la normativa vigente cuya liquidación se encuentra pendiente.

El saldo de esta cuenta a la fecha de cierre de los estados financieros era de:

COMISIONES DEVENGADAS Al 31 de Diciembre de 2010	FONDO TIPO A	FONDO TIPO B	FONDO TIPO C	FONDO TIPO D	FONDO TIPO E
Comisiones Devengadas Administradora	0	0	448	0	0
Comisiones Devengadas otras Administradora	0	0	0	0	0

COMISIONES DEVENGADAS Al 31 de Diciembre de 2009	FONDO TIPO A	FONDO TIPO B	FONDO TIPO C	FONDO TIPO D	FONDO TIPO E
Comisiones Devengadas Administradora	0	0	326	0	0
Comisiones Devengadas otras Administradora	0	0	0	0	0

NOTA 18 IMPUESTOS RETENIDOS

Esta cuenta registra las retenciones y traspasos a la Administradora de los fondos correspondientes a los impuestos que devenguen los retiros de ahorro voluntario, retiros programados, rentas temporales, excedentes de libre disposición y cotizaciones voluntarias.

IMPUESTOS RETENIDOS Al 31 de Diciembre de 2010 CONCEPTOS	FONDO TIPO A	FONDO TIPO B	FONDO TIPO C	FONDO TIPO D	FONDO TIPO E
Retiros de Ahorro Provisional Voluntario	0	0	0	0	0
Total Impuestos retenidos	0	0	0	0	0

IMPUESTOS RETENIDOS Al 31 de Diciembre de 2009 CONCEPTOS	FONDO TIPO A	FONDO TIPO B	FONDO TIPO C	FONDO TIPO D	FONDO TIPO E
Retiros de Ahorro Provisional Voluntario	0	0	0	0	0
Total Impuestos retenidos	0	0	0	0	0

NOTA 19 PROVISIÓN, IMPUESTOS Y OTROS

Corresponde a los valores correspondientes a las obligaciones devengadas por los Fondos de Pensiones y toda otra provisión que autorice previamente la Superintendencia de acuerdo a las normas vigentes.

PROVISIÓN, IMPUESTOS Y OTROS						
Al 31 de Diciembre de 2010						
Conceptos		FONDO TIPO A	FONDO TIPO B	FONDO TIPO C	FONDO TIPO D	FONDO TIPO E
Desglose	Fecha de vencimiento (*)	M$	M$	M$	M$	M$
Abono por Aclarar		3	0	0	0	0
Total Provisión, impuestos y otros		3	0	0	0	0

PROVISIÓN, IMPUESTOS Y OTROS						
Al 31 de Diciembre de 2009						
Conceptos		FONDO TIPO A	FONDO TIPO B	FONDO TIPO C	FONDO TIPO D	FONDO TIPO E
Desglose	Fecha de vencimiento (*)	M$	M$	M$	M$	M$
		0	0	0	0	0
Total Provisión, impuestos y otros		0	0	0	0	0

NOTA 20 ENCAJE

Con el propósito de garantizar la rentabilidad mínima de los Fondos de Pensiones y en conformidad con lo establecido en el Artículo 40 del Decreto Ley Nº 3.500, la Administradora deberá mantener un activo denominado “Encaje” equivalente al uno por ciento de cada Fondo de Pensiones, el cual se invertirá en cuotas del respectivo Fondo.

En el siguiente cuadro se presenta el número de cuotas representativas del Encaje y el valor de éstas, al 31 de Diciembre de 2010 y 31 de Diciembre de 2009:

ENCAJE										
Al 31 de Diciembre de 2010										
	FONDO TIPO A		FONDO TIPO B		FONDO TIPO C		FONDO TIPO D		FONDO TIPO E	
ENCAJE	M$	CUOTAS	M$	CUOTAS	M$	CUOTAS	M$	CUOTAS	M$	CUOTAS
MANTENIDO	3,123,487	122,843.66	3,264,010	138,534.74	9,273,785	194,348.44	3,705,318	192,605.22	505,530	12,668.23
REQUERIDO	3,123,487	122,843.66	3,264,010	138,534.74	9,273,785	194,348.44	3,705,318	192,605.22	505,530	12,668.23
SUPERÁVIT (DÉFICIT)	0	0,00	0	0,00	0	0,00	0	0,00	0	0,00

ENCAJE										
Al 31 de Diciembre de 2009										
	FONDO TIPO A		FONDO TIPO B		FONDO TIPO C		FONDO TIPO D		FONDO TIPO E	
ENCAJE	M$	CUOTAS	M$	CUOTAS	M$	CUOTAS	M$	CUOTAS	M$	CUOTAS
MANTENIDO	2,583,329	112,747.14	2,973,857	139,421.25	8,658,647	198,173.49	3,419,967	188,184.63	599,113	15,829.59
REQUERIDO	2,583,329	112,747.14	2,973,857	139,421.25	8,658,647	198,173.49	3,419,967	188,184.63	599,113	15,829.59
SUPERÁVIT (DÉFICIT)	0	0,00	0	0,00	0	0,00	0	0,00	0	0,00

NOTA 21 CONSIGNACIONES DE EMPLEADORES ENVIADAS POR LOS TRIBUNALES

Representa el monto de los valores consignados por los empleadores y enviados por los Tribunales de Justicia, a raíz de fallos de primera instancia en juicios de cobranza de cotizaciones para los Fondos de Pensiones, los cuales deben quedar a la espera de que se resuelva una apelación interpuesta por los demandados, de acuerdo a lo dispuesto en el Artículo 8 de la Ley Nº 17.322.

El saldo de esta cuenta en el Fondo de Pensiones Tipo C al 31 de Diciembre de 2010 y al 31 de Diciembre de 2009 es de M$ 0 y M$ 0, respectivamente.

NOTA 22 PATRIMONIO DE LOS FONDOS DE PENSIONES

El patrimonio del Fondo de Pensiones se encuentra dividido en dieciséis cuentas. A la fecha de cierre de los estados financieros, el patrimonio del Fondo de Pensiones presenta el siguiente desglose:

PATRIMONIO DE LOS FONDOS DE PENSIONES															
AL 31 de Diciembre de 2010															
	FONDO TIPO A			FONDO TIPO B			FONDO TIPO C			FONDO TIPO D			FONDO TIPO E		
CUENTAS	Cuotas	M$	%	Cuotas	M$	%	Cuotas	M$	%	Cuotas	M$	%	Cuotas	M$	%
a) Cuentas de capitalización individual de cotizaciones obligatorias	11.806.651,00	300.202.087	95,99	13.621.216,39	320.928.765	98,59	18.902.648,61	901.983.568	97,51	19.172.798,83	368.844.204	99,01	1.241.563,26	49.544.972	98,25
b) Cuentas de capitalización individual de afiliado voluntario	1,66	42	0,00	495,31	11.670	0,00	12.363,35	589.946	0,06	61.471,80	1.182.588	0,32	6.111,06	243.864	0,48
c) Cuentas de capitalización individual de cotizaciones voluntarias	19.484,51	495.423	0,16	7.288,00	171.712	0,05	27.215,50	1.298.650	0,14	23.110,08	444.589	0,12	758,70	30.276	0,06
d) Cuentas individuales de ahorros previsional voluntario colectivo	0,00	0	0,00	0,00	0	0,00	0,00	0	0,00	0,00	0	0,00	0,00	0	0,00
e) Cuentas de capitalización individual de depósitos convenidos	9.379,70	238.493	0,08	4.505,90	106.163	0,03	12.667,35	604.452	0,07	5.309,68	102.147	0,03	1.996,01	79.651	0,16
g) Cuentas de ahorro volunatrio	68.187,52	1.733.772	0,55	23.001,35	541.934	0,17	35.771,43	1.706.916	0,18	34.385,67	661.508	0,18	4.215,93	168.238	0,33
g) Cuentas de ahorro de indemnización	3.905,32	99.299	0,03	17.716,19	417.410	0,13	48.750,85	2.326.259	0,25	55.651,13	1.070.610	0,28	582,03	23.226	0,05
h) Ahorro previsional voluntario a otras	0,00	0	0,00	0,00	0	0,00	0,00	0	0,00	0,00	0	0,00	0,00	0	0,00
i) Recaudación en proceso de acreditación	0,00	0	0,00	0,00	0	0,00	0,00	0	0,00	0,00	0	0,00	0,00	0	0,00
j) Rezagos de cotizaciones obligatorias y de afiliados voluntarios	0,00	0	0,00	0,00	0	0,00	286.862,97	13.688.330	1,48	0,00	0	0,00	0,00	0	0,00
k) Rezagos de ahorros voluntarios	0,00	0	0,00	0,00	0	0,00	2.917,91	139.235	0,02	0,00	0	0,00	0,00	0	0,00
l) Rezagos de cuentas de ahorro de indemnización	0,00	0	0,00	0,00	0	0,00	1.356,80	64.743	0,01	0,00	0	0,00	0,00	0	0,00
m) Cambios en proceso hacia otros Fondos misma Administradora	0,00	0	0,00	0,00	0	0,00	0,00	0	0,00	0,00	0	0,00	0,00	0	0,00
n) Traspasos en proceso hacia otras Administradoras	392.621,41	9.982.997	3,19	141.821,88	3.341.458	1,03	55.252,83	2.636.516	0,28	11.844,39	227.861	0,06	8.440,94	336.838	0,67
ñ) Traspasos en proceso hacia el antiguo sistema previsional	0,00	0	0,00	0,00	0	0,00	0,00	0	0,00	0,00	0	0,00	0,00	0	0,00
o) Rentabilidad no distribuida	0,00	0	0,00	0,00	0	0,00	0,00	0	0,00	0,00	0	0,00	0,00	0	0,00
Total patrimonio	12.300.231,12	312.752.113	100,00	13.816.045,02	325.519.112	100,00	19.385.807,60	925.038.615	100,00	19.364.571,58	372.533.507	100,00	1.263.667,93	50.427.065	100,00

PATRIMONIO DE LOS FONDOS DE PENSIONES															
AL 31 de Diciembre de 2009															
	FONDO TIPO A			FONDO TIPO B			FONDO TIPO C			FONDO TIPO D			FONDO TIPO E		
CUENTAS	Cuotas	M$	%	Cuotas	M$	%	Cuotas	M$	%	Cuotas	M$	%	Cuotas	M$	%
a) Cuentas de capitalización individual de cotizaciones obligatorias	10.975.439,21	251.475.742	96,71	13.737.590,26	293.022.964	98,71	19.262.685,29	841.630.140	97,59	18.692.260,11	339.703.167	99,18	1.545.369,46	58.488.573	98,64
b) Cuentas de capitalización individual de afiliado voluntario	0,00	0	0,00	40,34	860	0,00	461,56	20.167	0,00	2.106,71	38.286	0,01	250,51	9.481	0,02
c) Cuentas de capitalización individual de cotizaciones voluntarias	21.375,22	489.761	0,19	10.486,01	223.667	0,08	31.591,30	1.380.295	0,16	29.942,47	544.158	0,16	1.054,86	39.924	0,07
d) Cuentas individuales de ahorros previsional voluntario colectivo	0,00	0	0,00	0,00	0	0,00	0,00	0	0,00	0,00	0	0,00	0,00	0	0,00
e) Cuentas de capitalización individual de depósitos convenidos	21.358,66	489.382	0,19	4.872,39	103.928	0,04	14.970,42	654.091	0,07	5.855,57	106.417	0,03	909,24	34.412	0,06
f) Cuentas de ahorro voluntario	82.908,30	1.899.644	0,73	21.090,55	449.862	0,15	33.240,15	1.452.337	0,17	34.065,68	619.092	0,18	3.550,94	134.395	0,23
g) Cuentas de ahorro de indemnización	3.501,83	80.236	0,03	20.815,87	444.002	0,15	49.938,91	2.181.944	0,25	59.288,48	1.077.477	0,31	614,36	23.252	0,04
h) Ahorro previsional voluntario a otras	0,00	0	0,00	0,00	0	0,00	0,00	0	0,00	0,00	0	0,00	0,00	0	0,00
i) Recaudación en proceso de acreditación	0,00	0	0,00	0,00	0	0,00	0,00	0	0,00	0,00	0	0,00	0,00	0	0,00
j) Rezagos de cotizaciones obligatorias y de afiliados voluntarios	0,00	0	0,00	0,00	0	0,00	281.837,33	12.314.108	1,43	0,00	0	0,00	0,00	0	0,00
k) Rezagos de ahorros voluntarios	0,00	0	0,00	0,00	0	0,00	3.978,95	173.849	0,02	0,00	0	0,00	0,00	0	0,00
l) Rezagos de cuentas de ahorro de indemnización	0,00	0	0,00	0,00	0	0,00	1.298,28	56.725	0,01	0,00	0	0,00	0,00	0	0,00
m) Cambios en proceso hacia otros Fondos misma Administradora	0,00	0	0,00	0,00	0	0,00	0,00	0	0,00	0,00	0	0,00	0,00	0	0,00
n) Traspasos en proceso hacia otras Administradoras	244.142,47	5.593.936	2,15	122.794,04	2.619.200	0,87	58.899,10	2.573.435	0,30	22.601,39	410.746	0,13	15.003,71	567.855	0,94
ñ) Traspasos en proceso hacia el antiguo sistema previsional	0,00	0	0,00	0,00	0	0,00	0,00	0	0,00	0,00	0	0,00	0,00	0	0,00
o) Rentabilidad no distribuida	0,00	0	0,00	0,00	0	0,00	0,00	0	0,00	0,00	0	0,00	0,00	0	0,00
Total patrimonio	11.348.725,69	260.028.701	100,00	13.917.689,46	296.864.483	100,00	19.738.901,29	862.437.091	100,00	18.846.120,41	342.499.343	100,00	1.566.753,08	59.297.892	100,00

a) Cuentas de capitalización individual de cotizaciones obligatorias

Representa el saldo de todas las cuentas de capitalización individual de cotizaciones obligatorias de los trabajadores adscritos al respectivo Fondo, con sus valores expresados en pesos y el equivalente en cuotas.

Los montos anteriores incluyen fundamentalmente las cotizaciones previsionales obligatorias pagadas, incluyendo los intereses y reajustes cuando corresponda, las liquidaciones de Bonos de Reconocimiento y Complemento de Bonos recibidos desde las instituciones previsionales del antiguo régimen, o desde otras AFP, los pagos de Bonos de Reconocimiento transados en Bolsa de Valores mediante oferta pública, transferencias de fondos de las cuentas de ahorro voluntario, los aportes adicionales y contribuciones enterados por la Administradora conforme a lo establecido en los Artículos 53 y 54 del D.L. 3.500 y los aportes regularizadores efectuados por la Administradora a los Fondos de Pensiones.

Las liquidaciones de Bonos de Reconocimiento, cualquiera sea su tipo, de los complementos de Bonos y los pagos de Bonos de Reconocimiento transados en Bolsa de Valores mediante oferta pública, corresponden a:

BONOS DE RECONOCIMIENTO										
Al 31 de Diciembre de 2010										
	FONDO TIPO A		FONDO TIPO B		FONDO TIPO C		FONDO TIPO D		FONDO TIPO E	
BONOS	M$	CUOTAS	M$	CUOTAS	M$	CUOTAS	M$	CUOTAS	M$	CUOTAS
Bonos de Reconocimient	9.450	414,77	1.042.694	47.508,31	3.355.722	74.090,22	14.354.247	773.628,78	1.317.344	33.908,79
Total Bonos	9.450	414,77	1.042.694	47.508,31	3.355.722	74.090,22	14.354.247	773.628,78	1.317.344	33.908,79

BONOS DE RECONOCIMIENTO										
Al 31 de Diciembre de 2009										
	FONDO TIPO A		FONDO TIPO B		FONDO TIPO C		FONDO TIPO D		FONDO TIPO E	
BONOS	M$	CUOTAS	M$	CUOTAS	M$	CUOTAS	M$	CUOTAS	M$	CUOTAS
Bonos de Reconocimient	14.177	857,59	627.038	33.681,32	2.938.138	72.550,34	13.489.832	773.473,05	2.174.989	57.989,30
Total Bonos	14.177	857,59	627.038	33.681,32	2.938.138	72.550,34	13.489.832	773.473,05	2.174.989	57.989,30

b) Cuentas de capitalización individual de afiliado voluntario

Representa el saldo de todas las cuentas de capitalización individual de afiliados voluntarios de propiedad de las personas que optaron por la Administradora y el respectivo Fondo, con sus valores expresados en pesos y en su equivalente a cuotas.

El monto de esta cuenta está compuesto por las cotizaciones voluntarias pagadas, incluyendo intereses y reajustes, cuando corresponda.

c) Cuentas de capitalización individual de cotizaciones voluntarias

Representa el saldo de todas las cuentas de capitalización individual de cotizaciones voluntarias de propiedad de los trabajadores que optaron por la Administradora y el respectivo Fondo, con sus valores expresados en pesos y en su equivalente a cuotas.

El monto de esta cuenta esta compuesto por las cotizaciones voluntarias pagadas, incluyendo intereses y reajustes, cuando corresponda.

d) Cuentas individuales de ahorro previsional voluntario colectivo

Representa el saldo de todas las cuentas individuales de ahorro provisional voluntario colectivo de propiedad de los trabajadores, con sus valores expresados en pesos y en su equivalente a cuotas.

El monto de esta cuenta está compuesto por los depósitos de ahorro provisional voluntario colectivo pagados, incluyendo intereses y reajustes, cuando corresponda.

e) Cuentas de capitalización individual de depósitos convenidos

Representa el saldo de todas las cuentas de capitalización individual de depósitos convenidos de los trabajadores que optaron por la Administradora y el respectivo Fondo, con sus valores expresados en pesos y su equivalente en cuotas.

El monto de esta cuenta esta compuesto por los depósitos convenidos pagados, incluyendo intereses y reajustes, cuando corresponda.

f) Cuentas de ahorro voluntario

Representa el saldo de todas las cuentas de ahorro voluntario de los trabajadores rescritos al respectivo Fondo, con sus valores expresado en cuotas y su equivalente en pesos.

El monto de esta cuenta esta compuesto por los depósitos de ahorro voluntario pagados, incluyendo intereses y reajustes, cuando corresponda.

g) Cuentas de ahorro de indemnización

Representa el saldo de todas las cuentas de ahorro de indemnización de los trabajadores adscritos al respectivo Fondo, con sus valores expresados en cuotas y su equivalente en pesos.

El monto de esta cuenta esta compuesto por los aportes de ahorro de indemnización pagados, incluyendo intereses y reajustes, cuando corresponda.

h) Ahorros voluntarios destinados a otras entidades

Representa el monto de los fondos que no han sido oportunamente transferidos a otras Administradoras o instituciones autorizadas, según corresponda, pagados por los trabajadores que optaron por algún plan de ahorro previsional voluntario.

El monto de esta cuenta esta compuesto por las cotizaciones voluntarias, depósitos convenidos y depósitos de ahorro previsional voluntario pagados, incluyendo intereses y reajustes, cuando corresponda.

i) Recaudación en proceso de acreditación

Corresponde a la recaudación destinada al patrimonio del respectivo Fondo, respaldada con su documentación, pendiente de ser acreditada en las restantes cuentas de los respectivos patrimonios.

j) Rezagos de cotizaciones obligatorias y de afiliados voluntarios

Representa el monto de los fondos que no han sido oportunamente imputados alas cuentas "Cuentas de capitalización individual de cotizaciones obligatorias", "Cuentas de capitalización individual de afiliado voluntario","Cuentas de capitalización individual de cotizaciones voluntarias", "Cuentas individuales de ahorro previsional voluntario colectivo" y/o a la "Cuenta de capitalización individual de

depósitos convenidos".

k) Rezagos de ahorros voluntarios

Representa el monto de los fondos que no han sido oportunamente imputados a las Cuentas de capitalización individual de cotizaciones voluntarios, Cuentas de capitalización individual de depósitos convenidos, Cuentas de ahorro voluntario, Cuentas individuales de ahorro previsional voluntario colectivo y/o Ahorros voluntarios destinados a otras entidades.

l) Rezagos de cuentas de ahorro de indemnización

Representa el monto de los fondos que no han sido oportunamente imputados a las cuentas de ahorro de indemnización.

m) Cambios en proceso a otros Fondos de la misma Administradora

Representa el monto de los saldos de las cuentas que se cambian y que corresponde compensar o pagar a otros Fondos de la misma Administradora.

n) Traspasos en proceso a otras Administradoras

Representa el monto de los traspasos que corresponde canjear o pagar a otras Administradora, por haber sido incluidos en los listados de aceptación definitiva y no haber sido objeto de ulterior exclusión o rechazo

ñ) Traspasos en proceso al antiguo sistema previsional

Representa el monto de los fondos que aún no se han traspasado a la cuenta" Transferencias al antiguo sistema previsional".

o) Rentabilidad no distribuida

Registrar sólo en pesos, la proporción de la rentabilidad nominal diaria que generen las inversiones de los Fondos de Pensiones, para su distribución en las restantes cuentas del patrimonio.

NOTA 23 COTIZACIONES IMPAGAS

Los totales de cotizaciones impagas mostrados en las cuentas de orden del Fondo de Pensiones C, corresponden a cotizaciones morosas, que se detallan como sigue:

COTIZACIONES IMPAGAS FONDO DE PENSIONES TIPO C Al 31 de Diciembre de 2010 y al 31 de Diciembre de 2009		
	Ejercicio Actual M$	Ejercicio Anterior M$
Cotizaciones impagas declaradas	40.652.509	35.861.397
Cotizaciones impagas declaradas automaticas	3.167.895	3.309.159
Cotizaciones impagas originadas por descuadraturas de planillas	2.426.664	1.418.914
TOTAL	**46.247.068**	**40.589.470**

a) Cotizaciones impagas declaradas

Corresponde al valor actualizado, con los correspondientes reajustes e intereses que señala la ley, de aquellas cotizaciones para los Fondos de Pensiones que no han sido pagados dentro del plazo establecido en el Artículo 19 del Decreto Ley Nº 3.500 del año 1980, y por las cuales el empleador ha

efectuado la correspondiente declaración de cotizaciones.

b) Cotizaciones impagas declaradas automáticas

Corresponde al valor actualizado con los correspondientes reajustes e intereses que señala la ley, de aquellas cotizaciones, depósitos y aportes que se encuentran impagas, que no han sido declaradas por los empleadores o que su reconocimiento se produjo con posterioridad al plazo establecido en el inciso primero del articulo 19 del D.L. N° 3.500 de 1980

c) Cotizaciones impagas originadas por descuadraturas de planillas

Corresponde al valor de aquellas cotizaciones para el Fondo de Pensiones superiores a 0,15 U.F. que resulten impagas, como consecuencia de diferencias deudoras para el empleador entre la planilla de resumen de cotizaciones y las planillas de detalle.

d) Gestión histórica de cobranza

Al 31 de Diciembre de 2010, se han emitido históricamente 487,884 resoluciones e iniciado un total de 244,595 juicios, recuperándose un monto nominal de M$ 10,898,208 y manteniéndose pendiente de recuperar M$ 9,948,017 nominales, que actualizados ascienden a un total de M$ 67,244,502.

NOTA 24 VALOR DE LA CUOTA

Al 31 de Diciembre de 2010 y al 31 de Diciembre de 2009, el valor de la cuota por fondo, se presenta en el siguiente cuadro:

VALORES CUOTAS					
	FONDO TIPO A	FONDO TIPO B	FONDO TIPO C	FONDO TIPO D	FONDO TIPO E
Valor cuota al 31 de 12 de 2010	25.426,52	23.560,95	47.717,31	19.237,89	39.905,31
Valor cuota al 31 de 12 de 2009	22.353,75	20.809,77	42.626,59	17.730,21	36.924,52
Valor cuota al 31 de 12 de 2009 (fecha ejer. anterior act.)	22.912,59	21.330,01	43.692,25	18.173,47	37.847,63

NOTA 25 CHEQUES PROTESTADOS DE COTIZACIONES PARA LOS FONDOS DE PENSIONES

Durante los ejercicios 2010 y 2009, se protestaron 148 y 213 cheques por un total de M$ 43,753 y M$ 58,373, respectivamente.

Al 31 de Diciembre de 2010 y al 31 de Diciembre de 2009 se encuentran pendientes por regularizar 957 y 946 cheques por M$ 158,224 M$ 161,000 respectivamente, cuyo detalle se indica a continuación:

CHEQUES PROTESTADOS DE COTIZACIONES	EJERCICIO ACTUAL NUMERO M$	EJERCICIO ANTERIOR NUMERO M$
N° SALDO INICIAL DE CHEQUES	946	857
PROTESTADOS	157.073	135.949
N° CHEQUES PROTESTADOS EN EL EJERCICIO	148	213
	43.753	58.373
N° CHEQUES REGULARIZADOS	-137	-124
	-42.602	-33.322
N° SALDO FINAL DE CHEQUES	957	946
PROTESTADOS	158.224	161.000

NOTA 26 ESTADO DE VARIACIÓN PATRIMONIAL

PERÍODO COMPRENDIDO ENTRE EL 01 DE ENERO DE 2010 Y EL 31 DE DICIEMBRE DE 2010

FONDO DE PENSIONES PLANVITAL TIPO A

Código	Nombre del ítem	N°	Concepto	N° de Cuotas	Monto en miles de pesos
30.470	Otros Aumentos	1	AJUSTE DECIMAL REPA	80,99	0
		2	AJUSTE SEGUN. DICTAMEN	16,31	247
		3	AJUSTE RET. AHO. VOLUNTARIO	7,44	312
		4	DEVOL. DE COMISIONES	143,49	3.389
		5	TRASPASO AHORROS VOLUNTARIOS	121,08	2.764
		6	RENTAB. INV. EXTRANJERA	0,00	175.081
		7	REINTEGRO. PRIMAS DE SEGURO	88,50	2.083
		8	RENTAB. COMPRA DOLARES	0,00	29.463
		9	APORTE REGULARIZADOR	10,63	249
		10	OTROS	18,47	82.996
			TOTAL	486,91	296.584
30.630	Otras Disminuciones	1	AJUSTE DECIMAL REPA	50,35	0
		2	AJUSTE SEGUN DICTAMEN	655,81	15.456
		3	IMPTO. DIV. EXTRANJERO	0,00	294.583
		4	RENTAB. COMPRA DOLARES	0,00	73.137
		5	RENTAB. X CONVERSION	0,00	86.456
		6	RENTAB. INV. EXTRANJERA	0,00	152.787
		7	IMPTO. TECNICO EXTRANJERO	111,25	2.181
		8	TRASPASOS AHORROS VOLUNTARIOS	4.018,15	92.029
		9	PRIMAS DE SEGURO INVALIDEZ Y SOB.	115.746,62	2.703.971
		10	OTROS	0,37	67.887
			TOTAL	120.582,55	3.488.487

PERÍODO COMPRENDIDO ENTRE EL 01 DE ENERO DE 2010 Y EL 31 DE DICIEMBRE DE 2010					
FONDO DE PENSIONES PLANVITAL TIPO B					
Código	Nombre del ítem	N°	Concepto	N° de Cuotas	Monto en miles de pesos
30.470	Otros Aumentos	1	AJUSTE DECIMAL REPA	146,85	0
		2	AJUSTE SEGUN DICTAMEN	98,31	723
		3	APORTE REGULARIZADOR	48,75	1.051
		4	REV. CUOTA MORTUORIA	13,33	313
		5	DEVOL. DE COMISIONES	105,23	2.290
		6	REINTEGRO. PRIMAS DE SEGURO	46,64	1.024
		7	RENTAB. INV. EXTRANJERA	0,00	182.096
		8	REV.CH/CAD.RET.AHO.IND.	69,76	1.628
		9	TRASPASO AHORROS VOLUNTARIOS	15,60	331
		10	OTROS	33,46	86.825
			TOTAL	577,93	276.281
30.630	Otras Disminuciones	1	AJUSTE DECIMAL REPA	65,38	0
		2	AJUSTE SEGUN DICTAMEN	489,09	9.243
		3	IMPTO. TECNICO EXTRANJERO	640,21	14.591
		4	RENTAB. VXD EXTRANJERA	0,00	44.609
		5	RENTAB. X CONVERSION	0,00	24.417
		6	RENTAB. INV. EXTRANJERA	0,00	106.749
		7	RENTAB. COMPRA DOLARES	0,00	65.980
		8	TRASPASOS AHORROS VOLUNTARIOS	1.033,69	23.048
		9	PRIMAS DE SEGURO INVALIDEZ Y SOB	138.165,56	3.023.211
		10	OTROS	0,00	140.717
			TOTAL	140.393,93	3.452.565

PERÍODO COMPRENDIDO ENTRE EL 01 DE ENERO DE 2010 Y EL 31 DE DICIEMBRE DE 2010					
FONDO DE PENSIONES PLANVITAL TIPO C					
Código	Nombre del ítem	N°	Concepto	N° de Cuotas	Monto en miles de pesos
30.470	Otros Aumentos	1	AJUSTE DECIMAL REPA	252,38	0
		2	AJUSTE SEGUN. DICTAMEN	1.710,43	76.974
		3	APORTE REGULARIZADOR	196,47	9.573
		4	DEVOL. DE COMISIONES	244,57	11.038
		5	REINT.PAGOS EN EXCESOS	7,36	517
		6	REINT.PRIMAS	44,92	1.982
		7	REINT.RET.AHORRO INDEM.	32,72	1.506
		8	COMPENSACION ECONOMICA C.1503	116,48	5.488
		9	TRASPASO SALDOS APV	1.530,35	69.030
		10	OTROS	34,11	567.854
			TOTAL	4.169,79	743.962
30.630	Otras	1	AJUSTE DECIMAL REPA	153,12	0
		2	AJUSTE SEGUN. DICTAMEN	501,58	22.324
		3	IMPTO. DIV. EXTRANJERO	0,00	246.699
		4	DEVOL. BONO IPS	257,48	11.429
		5	RENTAB. INV. EXTRANJERA	0,00	357.157
		6	IMPTO TECNICO EXTRANJERO	268,60	12.197
		7	DEV. APORTE ADICIONAL EN EXCESO	170,53	7.525
		8	TRASPASOS DE AHORRO VOLUNTARIOS	3.169,82	140.951
		9	PRIMAS DE SEGURO INVALIDEZ Y SOB.	94.645,78	4.249.712
		10	OTROS	18,36	182.652
			TOTAL	99.185,27	5.230.646

PERÍODO COMPRENDIDO ENTRE EL 01 DE ENERO DE 2010 Y EL 31 DE DICIEMBRE DE 2010					
FONDO DE PENSIONES PLANVITAL TIPO D					
Código	Nombre del ítem	N°	Concepto	N° de Cuotas	Monto en miles de pesos
30.470	Otros Aumentos	1	AJUSTE DECIMAL REPA	94,09	0
		2	AJUSTE SEGUN. DICTAMEN	1.915,25	35.600
		3	APORTE REGULARIZADOR	146,83	2.726
		4	DEVOL. DE COMISIONES	452,52	8.394
		5	REINT.CH/CAD.RET.AHO.IND.	132,88	2.453
		6	REINT.RENTA VITALICIA	1.268,66	22.914
		7	COMPENSACION ECONOMICA C.1503	2.199,48	41.858
		8	TRASPASO SALDOS APV	721,70	13.598
		9	REVERSA DE PRIMAS	32,72	597
		10	OTROS	45,99	247.306
			TOTAL	7.010,12	375.446
30.630	Otras	1	AJUSTE DECIMAL REPA	41,45	0
		2	AJUSTE SEGUN. DICTAMEN	3.018,24	55.472
		3	DEVOL.APORTE ADICIONAL	240,80	4.286
		4	DEV. BONO DE RECONOCIMIENTO	2.755,03	50.567
		5	IMPTO. TECNICO EXTRANJERO	72,81	1.386
		6	DEV. BONIFICACION ESTATAL	68,01	1.188
		7	DEVOLUCION BONO POR HIJO	303,29	5.346
		8	TRASPASOS DE AHORROS VOLUNTARIOS	1.905,68	35.973
		9	PRIMAS DE SEGURO INVALIDEZ Y SOB.	41.928,17	775.230
		10	OTROS	0,00	515.367
			TOTAL	50.333,48	1.444.815

PERÍODO COMPRENDIDO ENTRE EL 01 DE ENERO DE 2010 Y EL 31 DE DICIEMBRE DE 2010					
FONDO DE PENSIONES PLANVITAL TIPO E					
Código	Nombre del ítem	N°	Concepto	N° de Cuotas	Monto en miles de pesos
30.470	Otros Aumentos	1	AJUSTE DECIMAL REPA	25.40	0
		2	APORTE REGULARIZADOR	2.52	99
		3	DEVOL. DE COMISIONES	7.48	290
		4	AJUSTE SEGUN. DICTAMEN	1.04	41
		5	TRASPASO SALDOS APV	28.17	1,121
		6	RENTAB. VCTO BRP INP	0.00	1,180
		7	RENTAB.COMPRA DOLARES	0.00	8,335
		8	REINTEGRO. PRIMAS DE SEGURO	4.11	159
		9	REVERSA ASESORIA PROVISIONAL	16.43	639
		10	OTROS	0.00	6,502
			TOTAL	85.15	18,366
30.630	Otras	1	AJUSTE DECIMAL REPA	5.00	0
		2	AJUSTE SEGUN. DICTAMEN	21.06	822
		3	RENTAB. INV. EXTRANJERA	0.00	6,984
		4	RENTAB. COMPRA DOLARES	0.00	27
		5	RENTAB. X CONVERSION	0.00	65
		6	TRASPASOS DE AHORROS VOLUNTARIOS	208.14	8,187
		7	PRIMAS DE SEGURO INVALIDEZ Y SOB.	8,280.01	319,656
		8	IMPTO. DIV. EXTRANJERO	0.00	3,728
		9	IMPTO. TECNICO EXTRANJERO	13.29	507
		10	OTROS	0.00	554
			TOTAL	8,527.50	340,530

PERÍODO COMPRENDIDO ENTRE EL 01 DE ENERO DE 2009 Y EL 31 DE DICIEMBRE DE 2009					
FONDO DE PENSIONES PLANVITAL TIPO A					
Código	Nombre del ítem	N°	Concepto	N° de Cuotas	Monto en miles de pesos
30.470	Otros Aumentos	1	AJUSTE DECIMAL REPA	79.56	0
		2	AJUSTE S/DICTAMEN	29.31	357
		3	DEV COMISIONES	149.65	2,893
		4	RENTAB INV EXTRANJER	0.00	102,845
		5	RENTAB X CONVERSION	0.00	89,008
		6	APORTE REGULARIZADOR	96.38	2,016
		7	TRASPASO INGRESO APV	41.49	886
		8	RENTAB COMPRA DOLARE	0.00	103,750
		9	RENTAB VXD EXTRANJER	0.00	31,308
		10	OTROS	26.05	7,565
			TOTAL	422.44	340,628
30.630	Otras Disminuciones	1	AJUSTE DECIAML REPA	31.77	0
		2	AJUSTE S/DICTAMEN	544.55	10,423
		3	IMTPO DIV EXTRANJERO	0.00	165,964
		4	RENT INV EXTRANJERAS	0.00	147,556
		5	RENTAB. X CONVERSION	0.00	103,891
		6	PRIMAS DE SEGUROS INV.	45,831.09	1,015,130
		7	IMTPO TECNICO EXTRANJ.	78.61	1,706
		8	RENTAB COMPRA DOLARE	0.00	130,218
		9	TRASPASO DE AHORROS	6,038.18	120,982
		10	OTROS		64,384
			TOTAL	52,524.20	1,760,254

PERÍODO COMPRENDIDO ENTRE EL 01 DE ENERO DE 2009 Y EL 31 DE DICIEMBRE DE 2009					
FONDO DE PENSIONES PLANVITAL TIPO B					
Código	Nombre del ítem	N°	Concepto	N° de Cuotas	Monto en miles de pesos
30.470	Otros Aumentos	1	AJUSTE DECIMAL REPA	141.36	0
		2	AJUSTE SEGUN DICTAMEN	97.28	1,710
		3	DEVOL. IMP EXTRANJ.	0.00	5,532
		4	DEV COMISIONES	174.38	3,252
		5	RENTAB INV EXTRANJER	0.00	174,069
		6	RENTAB X CONVERSION	0.00	72,616
		7	CH/CADUCO INDEMNIZ.	32.33	580
		8	REINT. PAGOS EXCESOS	4.20	422
		9	BONO POR HIJO	58.85	1,218
		10	OTROS	9.12	125,728
			TOTAL	517.52	385,127
30.630	Otras Disminuciones	1	AJUSTE DECIAML REPA	66.58	0
		2	AJUSTE S/DICTAMEN	557.56	10,042
		3	IMTPO DIV EXTRANJERO	0.00	141,924
		4	RENT INV EXTRANJERAS	0.00	88,843
		5	RENTAB. X CONVERSION	0.00	101,283
		6	RENTAB VXD EXTRANJER	0.00	3,467
		7	IMP. TECNICO EXTRANJ	321.91	6,381
		8	PRIMAS DE SEGUROS INV.	59,485.16	1,233,651
		9	TRASPASO DE AHORROS	408.95	8,083
		10	OTROS	2.41	81,305
			TOTAL	60,842.57	1,674,979

PERÍODO COMPRENDIDO ENTRE EL 01 DE ENERO DE 2009 Y EL 31 DE DICIEMBRE DE 2009					
FONDO DE PENSIONES PLANVITAL TIPO C					
Código	Nombre del ítem	N°	Concepto	N° de Cuotas	Monto en miles de pesos
30.470	Otros Aumentos	1	AJUSTE DECIMAL REPA	131.80	0
		2	AJUSTE S/DICTAMEN	2,051.71	81,723
		3	DEV COMISIONES	431.44	17,177
		4	RENTAB INV EXTRANJER	0.00	198,400
		5	CH/CADUCO INDEMNIZ.	32.90	1,328
		6	APORTE REGULARIZADOR	381.40	15,531
		7	RENT.REINT.BENEF.NO COBRAD	4.82	180
		8	BONIFICACION ESTATAL	3,988.68	169,261
		9	TRASPASO INGRESO APV	414.97	16,629
		10	**OTROS**	37.44	634,723
			TOTAL	7,475.16	1,134,952
30.630	Otras Disminuciones	1	AJUSTE DECIAML REPA	342.28	0
		2	AJUSTE S/DICTAMEN	65.30	2,561
		3	DEV. APORTE ADICIONAL	543.03	21,035
		4	RENT INV EXTRANJERAS	0.00	306,652
		5	BONOFICACION ESTATAL	3,881.98	164,695
		6	TRASPASO DE AHORROS	1,113.07	44,610
		7	IMPTO TECNICO EXTRAN	39.02	1,633
		8	RENT.COMPRA DOLARES	0.00	302,388
		9	PRIMAS DE SEGUROS INV.	42,365.14	1,817,900
		10	OTROS	4.26	485,604
			TOTAL	48,354.08	3,147,078

PERÍODO COMPRENDIDO ENTRE EL 01 DE ENERO DE 2009 Y EL 31 DE DICIEMBRE DE 2009					
FONDO DE PENSIONES PLANVITAL TIPO D					
Código	Nombre del ítem	N°	Concepto	N° de Cuotas	Monto en miles de pesos
30.470	Otros Aumentos	1	AJUSTE DECIAML REPA	65.08	0
		2	AJUSTE S/DICTAMEN	106.40	1,852
		3	DEV COMISIONES	422.87	7,352
		4	BONIFICACION ESTATAL	8,870.38	158,605
		5	CH/CADUCO INDEMNIZ.	78.56	1,320
		6	APORTE REGULARIZADOR	220.74	4,069
		7	REINT CH/CAD CTA VOLUNTARIA	9.22	159
		8	RENT.BENEF.NO COBRADOS	23.79	431
		9	RENTA VITALICIA	2,190.06	39,463
		10	OTROS	392.94	225,326
			TOTAL	12,380.04	438,577
30.630	Otras Disminuciones	1	AJUSTE DECIAML REPA	46.23	0
		2	AJUSTE S/DICTAMEN	3,723.38	64,107
		3	IMTPO DIV EXTRANJERO	0.00	32,841
		4	RENT INV EXTRANJERAS	0.00	186,954
		5	RENTAB X CONVERSION	0.00	35,341
		6	RENTAB COMPRA DOLARES	0.00	61,202
		7	PRIMAS DE SEGUROS INV.	18,668.87	335,988
		8	BONO X HIJO	170.86	3,044
		9	TRASPASO DE AHORROS	57.20	977
		10	OTROS	0.00	39,104
			TOTAL	22,666.54	759,558

PERÍODO COMPRENDIDO ENTRE EL 01 DE ENERO DE 2009 Y EL 31 DE DICIEMBRE DE 2009					
FONDO DE PENSIONES PLANVITAL TIPO E					
Código	Nombre del ítem	N°	Concepto	N° de Cuotas	Monto en miles de pesos
30.470	Otros Aumentos	1	AJUSTE DECIMAL REPA	49.81	0
		2	DEV COMISIONES	13.99	524
		3	RENTAB INV EXTRANJER	0.00	495
		4	BONIFICACION ESTATAL	128.70	4,871
		5	CH/CADUCO INDEMNIZ.	5.37	203
		6	APORTE BENEF. NO COB	0.09	3
		7	APORTE REGULARIZADOR	19.92	750
		8	TRASPASO SALDO APV	190.19	7,080
		9	AJUSTE S/DICTAMEN	1.42	18
		10	OTROS	9.37	22,223
			TOTAL	418.86	36,167
30.630	Otras Disminuciones	1	AJUSTE DECIAML REPA	10.65	0
		2	AJUSTE S/DICTAMEN	67.70	2,522
		3	RENT INV EXTRANJERAS	0.00	4,404
		4	RENTAB X CONVERSION	0.00	46
		5	RENT. DEP. VCTO. BRP	0.00	429
		6	TRASPASO SALDO APV	499.42	18,579
		7	IMPTO. TECNICO EXTRANJERO	12.89	483
		8	PRIMAS DE SEGUROS INV.	4,805.86	182,054
		9	AJUSTE VALOR CUOTA	0.00	4
		10		0.00	0
			TOTAL	5,396.52	208,521

NOTA 27 BONOS DE RECONOCIMIENTO

Corresponde al monto de los Bonos de Reconocimiento válidamente emitidos y actualizados conforme a las normas vigentes, que se encuentran en custodia en el Depósito Central de Valores (Ley Nº 18.876), en la custodia local de la Administradora o con algún trámite pendiente en la respectiva caja emisora (visación, corrección, reclamo o liquidación) y respecto de los cuales la Administradora posee la responsabilidad de resguardarlos hasta la ejecución de uno de los siguientes mandatos: traspaso a otra AFP, traspaso a otro Fondo de Pensiones de la misma AFP, liquidación por parte del Instituto Emisor, cesión a una compañía de seguros o transacción del Bono en una Bolsa de Valores nacional.

Al 31 de Diciembre de 2010, el valor actualizado de los Bonos de Reconocimiento de responsabilidad de AFP PLANVITAL S.A. asciende a M$ 154,053,541 correspondiente a un total de 40,670 documentos, de acuerdo con el siguiente detalle:

Bono Principal 27	Fondo A	Fondo B	Fondo C	Fondo D	Fondo E	Total Fondos
Custodia Fisica	1.420	2.137	15.305	20.271	791	39.924
En Custodia Central	1.408	2.046	14.957	18.732	700	37.843
En Custodia Local	0	1	2	3	0	6
En Tramite Pendiente	12	90	346	1.536	91	2.075
Valor Nominal	369.192	532.719	2.050.823	2.056.390	211.801	5.220.925
Valor Actualizado	4.961.168	13.595.630	58.041.008	70.165.741	6.004.814	152.768.361

Bono Principal 28	Fondo A	Fondo B	Fondo C	Fondo D	Fondo E	Total Fondos
Custodia Fisica	0	0	2	2	0	4
En Custodia Central	0	0	2	1	0	3
En Custodia Local	0	0	0	0	0	0
En Tramite Pendiente	0	0	0	1	0	1
Valor Nominal	0	0	5	135	0	140
Valor Actualizado	0	0	4	120	0	124

Bono Principal 41	Fondo A	Fondo B	Fondo C	Fondo D	Fondo E	Total Fondos
Custodia Fisica	1	0	3	0	0	4
En Custodia Central	1	0	3	0	0	4
En Custodia Local	0	0	0	0	0	0
En Tramite Pendiente	0	0	0	0	0	0
Valor Nominal	149	0	341	0	0	490
Valor Actualizado	8.761	0	18.272	0	0	27.033

Bono Principal 42	Fondo A	Fondo B	Fondo C	Fondo D	Fondo E	Total Fondos
Custodia Fisica	0	6	13	47	6	72
En Custodia Central	0	3	10	28	2	43
En Custodia Local	0	0	0	0	0	0
En Tramite Pendiente	0	3	3	19	4	29
Valor Nominal	0	77	944	1.763	431	3.215
Valor Actualizado	0	4.342	27.927	81.060	22.132	135.461

Bono Principal 43	Fondo A	Fondo B	Fondo C	Fondo D	Fondo E	Total Fondos
Custodia Fisica	7	38	169	410	24	648
En Custodia Central	7	28	143	305	13	496
En Custodia Local	0	0	0	0	0	0
En Tramite Pendiente	0	10	26	105	11	152
Valor Nominal	211	1,420	9,147	20,963	1,275	33,016
Valor Actualizado	10,669	64,375	224,501	751,026	58,419	1,108,990

Bono Principal 61	Fondo A	Fondo B	Fondo C	Fondo D	Fondo E	Total Fondos
Custodia Fisica	0	0	1	15	1	17
En Custodia Central	0	0	0	14	0	14
En Custodia Local	0	0	0	0	0	0
En Tramite Pendiente	0	0	1	1	1	3
Valor Nominal	0	0	931	2,003	99	3,033
Valor Actualizado	0	0	3,207	9,221	699	13,127

Bono Principal 62	Fondo A	Fondo B	Fondo C	Fondo D	Fondo E	Total Fondos
Custodia Fisica	0	0	0	1	0	1
En Custodia Central	0	0	0	0	0	0
En Custodia Local	0	0	0	0	0	0
En Tramite Pendiente	0	0	0	1	0	1
Valor Nominal	0	0	0	145	0	145
Valor Actualizado	0	0	0	445	0	445

Total de Bonos	Fondo A	Fondo B	Fondo C	Fondo D	Fondo E	Total Fondos
Custodia Fisica	1,428	2,181	15,493	20,746	822	40,670
En Custodia Central	1,416	2,077	15,115	19,080	715	38,403
En Custodia Local	0	1	2	3	0	6
En Tramite Pendiente	12	103	376	1,663	107	2,261
Valor Nominal	369,552	534,216	2,062,191	2,081,399	213,606	5,260,964
Valor Actualizado	4,980,598	13,664,347	58,314,919	71,007,613	6,086,064	154,053,541

Conforme con lo requerido en la Circular N° 1.373 de la Superintendencia de Administradoras de Fondos de Pensiones, nuestros auditores externos RSM Auditores Ltda., han efectuado un arqueo a la custodia local de Bonos de Reconocimiento al 31 de diciembre de 2010.

Los procedimientos aplicados para la revisión de la custodia de los Bonos de Reconocimiento fueron principalmente, tomar conocimiento del sistema de control interno vigente para la custodia de Bonos de Reconocimiento, verificar el cumplimiento de los controles implementados, como también el cumplimiento de las normas exigidas por la Superintendencia de A.F.P.

Se obtuvo el archivo de Bonos de Reconocimiento mantenidos en custodia externa directamente del D.C.V. y se ha verificado el pareo con el archivo del Maestro de Bonos de A.F.P. Planvital.

Cabe destacar que, la información referida a Bonos de Reconocimiento en custodia externa, presentada en estos estados financieros está en base al archivo mantenido por el D.C.V.

NOTA 28. HECHOS POSTERIORES

Entre el 31 de Diciembre de 2010 y la fecha de emisión de los presentes Estados Financieros (23 de Febrero de 2011), no han ocurrido hechos de importancia que pudieran tener un efecto significativo en las cifras en ellos presentados, la situación financiera y/o en la interpretación de los mismos.

NOTA 29.HECHOS RELEVANTES

Con fecha 4 de septiembre de 2010 se emitió la Circular 1727, referida a establecer los principios y lineamientos generales que en términos de buenas prácticas se espera que las Administradoras de Fondos de Pensiones y la Administradora de Fondos de Cesantía, adopten en la gestión de sus riesgos, así como también algunos requisitos mínimos que deberán cumplir dichas entidades en esta materia. El propósito es que cada institución conozca los riesgos que enfrenta y los administre adecuadamente, incentivando de esta manera una cultura de gestión de riesgo acorde a su particular naturaleza y contexto.

Cumplo con informar a usted que el Directorio de la Sociedad en sesión ordinaria de fecha 23 de junio del presente año acordó contratar como Gerente de Administración y Finanzas a la Sra. Marcela Espinosa Gonzalez, a contar de 1 de julio del presente año

De conformidad con lo dispuesto en el título 11 numeral 2.3 de la normativa de Carácter general N° 30, cumplo con informar a usted que el Directorio de AFP Planvital S.A; en sesión ordinaria de fecha 23 de Junio del presente año, ha tomado conocimiento y aceptado la renuncia al cargo de Gerente de Administración y Finanzas de esta Administradora, del Señor Jaime Alfredo Barros Cresta, que se hizo efectiva a contar del día 25 de junio del presente año

Con fecha 29 de enero 2009, se emitió la Circular N° 1585 relativa al Informe Financiero de los Fondos de Pensiones, la cual derogo la Circular N° 1237. Esta Circular tiene como principal objetivo recoger las nuevas disposiciones de la Ley N° 20.255, que se tradujeron en nuevo plan de cuentas, así como también incorporar cambios en la información a ser remitida a esta Superintendencia en materia de inversiones de los Fondos de Pensiones, considerando las nuevas alternativas de inversiones autorizadas y la nueva estructura de limites de inversión.

Los abajo firmantes nos declaramos responsables de la información contenida en el presente informe trimestral de los Fondos de Pensiones Planvital tipo A,B,C,D, Y E, asumiendo por lo tanto toda responsabilidad legal correspondiente. Asimismo, declaramos que esta información es igual a la que se incluye en la transmisión de datos.

NOMBRE : ALEX POBLETE CORTHORN

FIRMA : _____

GERENTE GENERAL

NOMBRE: OSVALDO MUÑOZ CHAVEZ

FIRMA : _____

CONTADOR FONDO DE PENSIONES

DECLARACIÓN DE RESPONSABILIDAD SOBRE LOS ESTADOS FINANCIEROS AUDITADOS DE LOS FONDOS DE PENSIONES

Los suscritos en sus calidades de Directores, Gerente General y Contador General, respectivamente, de la Administradora de Fondos de Pensiones Planvital S.A. domiciliados en Tenderini Nº 127 declaramos, bajo juramento que los datos contenidos en los estados financieros anual de los Fondos de Pensiones al 31 de Diciembre de 2010 son la expresión fiel de la verdad, por lo que asumimos la responsabilidad legal correspondiente.

NOMBRE	CARGO	RUT	FIRMA
Alfredo Francesco Luigi Orelli	Presidente	376351	
Oscar Spoerer Varela	Director	7.267.801-K	
Cristian Pizarro Goicochea	Director	6.750.984-6	
Rudolf Dudler	Director	F1575886	
Vicenzo Piantedosi	Director	B822628	
Alex Poblete Corthorn	Gerente General	7.191.776-2	
Osvaldo Muñoz Chavez	Contador Fondo de Pensiones	10.776.830-0	

SANTIAGO, abril 4 de 2011.

Autorizo las firmas del anverso de don ALFREDO FRANCESO LUIGI ORELLI, Pasaporte 376351; de don OSCAR SPOERER VARELA, C.I.Nº 7.267.801-k; de don CRISTIAN PIZARRO GOICOCHEA, C.I.Nº 6.750.984-6; de don RUDOLF DUDLER, Pasaporte F1575886; de don VICENZO PIANTEDOSI, Pasaporte B822628; de don ALEX POBLETE CORTHORN, C.I.Nº 7.191.776-2; y de don OSVALDO MUÑOZ CHAVEZ, C.I.Nº 10.776.830-0, todos en representación de **ADMINISTRADORA DE FONDOS DE PENSIONES PLANVITAL S.A.** R.U.T. Nº 98.001.200-K.-
Santiago, 04 de abril de 2011.-



18. MAGÍSTER INTERNACIONAL S.A.
ESTADOS FINANCIEROS INDIVIDUAL AL 31 DE DICIEMBRE DE 2010 Y 2009

Contenido

Informe de los Auditores Independientes

Balances Generales

Estado de Resultados Integrales

Estado de Flujo de Efectivo

Notas a los Estados Financieros

Declaración de Responsabilidad sobre los Estados Financieros







RSM Chile
Audit | Tax | Business Consulting

INFORME DE LOS AUDITORES INDEPENDIENTES

Razón Social Auditores Externos : **RSM Auditores Ltda.**
(Anteriormente Landa Auditores S.A.)
RUT Auditores Externos : **76.073.255-9**

Señores
Accionistas y Directores de
Magister Internacional S.A.

1. Hemos efectuado una auditoría al estado de situación financiera de Magister Internacional S.A. al 31 de diciembre de 2010 y a los correspondientes estados integral de resultados, de cambios en el patrimonio y de flujos de efectivo por el año terminado en esa fecha. La preparación de dichos estados financieros y sus correspondientes Notas Nº 1 a 13, es responsabilidad de la administración de Magister Internacional S.A.. Nuestra responsabilidad consiste en emitir una opinión sobre dichos estados financieros, con base en la auditoría que efectuamos. El Análisis Razonado y los Hechos Relevantes adjuntos no forman parte integrante de estos estados financieros; por lo tanto, este informe no se extiende a los mismos.

2. Nuestra auditoría fue efectuada de acuerdo con normas de auditoría generalmente aceptadas en Chile. Tales normas requieren que planifiquemos y realicemos nuestro trabajo con el objeto de lograr un razonable grado de seguridad que los estados financieros están exentos de representaciones incorrectas significativas. Una auditoría comprende el examen, a base de pruebas, de evidencias que respaldan los montos e informaciones revelados en los estados financieros. Una auditoría comprende, también, una evaluación de los principios de contabilidad utilizados y de las estimaciones significativas hechas por la Administración de la Compañía, así como una evaluación de la presentación general de los estados financieros. Consideramos que nuestra auditoría constituye una base razonable para fundamentar nuestra opinión.

3. En nuestra opinión, los mencionados estados financieros presentan razonablemente, en todos sus aspectos significativos, la situación financiera de Magister Internacional S.A al 31 de diciembre de 2010, los resultados de sus operaciones, los cambios en el patrimonio y los flujos de efectivo por el año terminado en esa fecha, de acuerdo con Normas Internacionales de Información Financiera (NIIF) y Normas de la Superintendencia de Pensiones.

RSM Chile is a member of the RSM International network.
The RSM International network is a network of independent accounting and consulting firms, each of which practices in its own right.
The RSM International networkis not itself a separate legal entity in any jurisdiction.

4. Los estados financieros de Magister Internacional S.A. al 31 de diciembre de 2009, preparados de acuerdo con los principios de contabilidad generalmente aceptados en chile y normas contables de la Superintendencia de Pensiones, fueron auditados por Landa Consultores Auditores Ltda. quienes emitieron una opinión sin salvedades sobre los mismos con fecha 24 de febrero de 2010. Los estados financieros de apertura al 1 de enero de 2009 y cierre al 31 de diciembre de 2009, que se presentan para fines comparativos, incluyen todos los ajustes significativos necesarios para presentarlos de acuerdo a NIIF y Superintendencia de Pensiones los cuales fueron determinados por la administración de Magister Internacional S.A.. Nuestra auditoria a los estados financieros al 31 de diciembre de 2010 incluyo el examen de los referidos ajustes y la aplicación de otros procedimientos sobre los saldos de apertura y cierre del año 2009, con el alcance que estimamos necesarios para las circunstancias. En nuestra opinión dichos estados financieros, de apertura y cierre del año 2009, se presentan de manera uniforme en todos sus aspectos significativos para efectos comparativos con los estados financieros de Magister Internacional S.A. al 31 de diciembre de 2010.

Nombre de la persona autorizada que firma: **Luis Landa T.**
Rut de la persona autorizada que firma: **7.305.133-9**

Santiago, febrero 23 de 2011

RSM Chile is a member of the RSM International network.
The RSM International network is a network of independent accounting and consulting firms, each of which practices in its own right.
The RSM International networkis not itself a separate legal entity in any jurisdiction.

FECU AFP
ESTADOS FINANCIEROS IFRS

2.05 IDENTIFICACIÓN

1.01 Razón Social

MAGISTER INTERNACIONAL S.A.

1.02	Rut Sociedad	**96.722.140-6**
1.03	Fecha de inicio	día mes año: **01 01 2010**
1.04	Fecha de cierre	día mes año: **31 12 2010**
1.05	Tipo de moneda	**P**
1.06	Tipo de estados financieros	**I**
1.07	Expresión de cifras	**M$**

ESTADOS FINANCIEROS

2.01 ESTADO DE SITUACION FINANCIERA

ACTIVOS

Tipo de Moneda	Pesos	**Razón social**	MAGISTER INTERNACIONAL S.A.
Tipo de Estado	Individual	**RUT**	96.722.140-6
Expresión de cifras	Miles de pesos		

ACTIVOS		N° de Nota	al 31-12-2010 EJERCICIO ACTUAL M$	al 31-12-2009 EJERCICIO ANTERIOR M$	al 01-01-2009
	ACTIVOS CORRIENTES				
11.11.010	Efectivo y equivalentes al efectivo	4	112.338	18.199	18.317
11.11.020	Activos financieros a valor razonable con cambios en resultados		0	0	0
11.11.030	Activos financieros disponibles para la venta		0	0	0
11.11.040	Otros activos financieros		0	0	0
11.11.050	Deudores comerciales y otras cuentas por cobrar, neto		23	0	0
11.11.060	Cuentas por cobrar a entidades relacionadas	5	65.849	64.071	66.478
11.11.070	Inventarios		0	0	0
11.11.080	Activos de coberturas		0	0	0
11.11.090	Activos afectados en garantía sujetos a venta o a nueva garantía		0	0	0
11.11.100	Pagos anticipados		0	0	0
11.11.110	Cuentas por cobrar por impuestos corrientes		44	44	44
11.11.120	Otros activos corrientes		0	0	0
11.11.130	**Subtotal activos corrientes**		**178.254**	**82.314**	**84.839**
11.11.200	Activos no corrientes y grupos de desapropiación mantenidos para la venta		0	0	0
11.11.000	**TOTAL ACTIVOS CORRIENTES**		**178.254**	**82.314**	**84.839**
	ACTIVOS NO CORRIENTES				
12.11.010	Encaje		0	0	0
12.11.020	Activos financieros disponibles para la venta		0	0	0
12.11.030	Otros activos financieros		0	0	0
12.11.040	Deudores comerciales y otras cuentas por cobrar, neto		0	0	0
12.11.050	Cuentas por cobrar a entidades relacionadas		0	0	0
12.11.060	Inversiones en coligadas contabilizadas por el método de la paticipación		0	0	0
12.11.070	Otras inversiones contabilizadas por el método de la participación		0	0	0
12.11.080	Activos intangibles, Neto		0	0	0
12.11.090	Propiedades, planta y equipo, Neto		0	0	0
12.11.100	Propiedades de inversión		0	0	0
12.11.110	Activo por impuestos diferidos		0	0	0
12.11.120	Activos afectados en garantía sujetos a venta o a nueva garantía		0	0	0
12.11.130	Activos de cobertura		0	0	0
12.11.140	Pagos anticipados		0	0	0
12.11.150	Efectivo de utilización restringida o afectados en garantía		0	0	0
12.11.160	Otros activos, no corriente		0	0	0
12.11.000	**TOTAL ACTIVOS NO CORRIENTES**		**0**	**0**	**0**
10.11.000	**TOTAL ACTIVOS**		**178.254**	**82.314**	**84.839**

ESTADOS FINANCIEROS

ESTADO DE SITUACION FINANCIERA

PASIVOS Y PATRIMONIO

Tipo de Moneda	Pesos	**Razón social**	MAGISTER INTERNACIONAL S.A.
Tipo de Estado	Individual	**RUT**	96.722.140-6
Expresión de cifras	Miles de pesos		

	PASIVOS Y PATRIMONIO NETO	N° de Nota	al 31-12-2010 EJERCICIO ACTUAL M$	al 31-12-2009 EJERCICIO ANTERIOR M$	al 01-01-2009
	PASIVOS CORRIENTES				
21.11.010	Préstamos que devengan intereses		0	0	0
21.11.020	Préstamos recibidos que no generan intereses		0	0	0
21.11.030	Otros pasivos financieros		0	0	0
21.11.040	Acreedores comerciales y otras cuentas por pagar		231	230	230
21.11.050	Cuentas por pagar a entidades relacionadas	5	40.701	0	0
21.11.060	Provisiones		0	0	0
21.11.070	Cuentas por pagar por impuestos corrientes		1.000	0	0
21.11.080	Otros pasivos corrientes		0	0	0
21.11.090	Ingresos diferidos		0	0	0
21.11.100	Obligación por beneficios post-empleo		0	0	0
21.11.110	Pasivos de cobertura		0	0	0
21.11.120	Pasivos acumulados (o devengados)		345	345	345
21.11.130	**Subtotal pasivos corrientes**		**42.277**	**575**	**575**
21.11.200	Pasivos incluidos en grupos en desapropiación mantenidos para la venta		0	0	0
21.11.000	**TOTAL PASIVOS CORRIENTES**		**42.277**	**575**	**575**
	PASIVOS NO CORRIENTES				
22.11.010	Préstamos que devengan intereses		0	0	0
22.11.020	Préstamos recibidos que no generan intereses		0	0	0
22.11.030	Otros pasivos financieros		0	0	0
22.11.040	Acreedores comerciales y otras cuentas por pagar		0	0	0
22.11.050	Cuentas por pagar a entidades relacionadas		0	0	0
22.11.060	Provisiones		0	0	0
22.11.070	Pasivos por impuestos diferidos		0	0	0
22.11.080	Otros pasivos, no corrientes		0	0	0
22.11.090	Ingresos diferidos		0	0	0
22.11.100	Obligaciones por beneficios post-empleo		0	0	0
22.11.110	Pasivos de cobertura		0	0	0
22.11.000	**TOTAL PASIVOS NO CORRIENTES**		**0**	**0**	**0**
	PATRIMONIO NETO				
23.11.010	Capital emitido	9	138.980	138.980	142.252
23.11.020	Acciones propias en cartera		0	0	0
23.11.030	Otras reservas	9	3.272	3.272	0
23.11.040	Resultados retenidos (ganancias y pérdidas acumuladas)	9	(6.275)	(60.513)	(57.988)
23.11.000	**TOTAL PATRIMONIO ATRIBUIBLE A LOS ACCIONISTAS**		**135.977**	**81.739**	**84.264**
24.11.000	**PARTICIPACION MINORITARIA**		**0**	**0**	**0**
25.11.000	**TOTAL PATRIMONIO NETO**		**135.977**	**81.739**	**84.264**
20.11.000	**TOTAL PASIVO Y PATRIMONIO NETO**		**178.254**	**82.314**	**84.839**

ESTADOS FINANCIEROS

2.02 ESTADO DE RESULTADOS INTEGRALES

A) ESTADO DE RESULTADOS

Tipo de Moneda	Pesos	**Razón :**	MAGISTER INTERNACIONAL S.A.
Tipo de Estado	Individual	**RUT**	96.722.140-6
Expresión de cifras	Miles de pesos		

	ESTADO DE RESULTADOS	**N° de Nota**	**al 31-12-2010**	**al 31-12-2009**
			EJERCICIO ACTUAL M$	**EJERCICIO ANTERIOR M$**
31.11.010	Ingresos ordinarios		0	0
31.11.020	Rentabilidad del Encaje		0	0
31.11.030	Prima de seguro de invalidez y sobrevivencia (menos)		0	0
31.11.040	Gastos de personal (menos)		0	0
31.11.050	Depreciación y amortización (menos)		0	0
31.11.060	Pérdidas por deterioro (reversiones), neto (menos)		0	0
31.11.070	Investigación y desarrollo (menos)		0	0
31.11.080	Costos de reestructuración (menos)		0	0
31.11.090	Otros gastos varios de operación (menos)		0	0
31.11.100	Ganancia (pérdida) sobre instrumentos financieros designados como coberturas de flujo de efectivo		0	0
31.11.110	Ganancia (pérdida) por baja en cuentas de activos financieros disponibles para la venta		0	0
31.11.120	Ganancia (pérdida) por baja en cuentas de activos no corrientes no mantenidos para la venta		0	0
31.11.130	Costos financieros (Menos)		0	0
31.11.140	Ganacia (pérdida) procedente de inversiones		0	0
31.11.150	Plusvalía negativa inmediatamente reconocida (menos)		0	0
31.11.160	Participación en ganancia (pérdida) de coligadas contabilizadas por el método de la participación		0	0
31.11.170	Participación en ganancia (pérdida) de negocios conjuntos contabilizadas por el método de la participación		0	0
31.11.180	Diferencias de cambio	10	35	(119)
31.11.190	Resultados por unidades de reajuste		0	0
31.11.200	Otros ingresos distintos de los de operación		101.695	810
31.11.210	Otros gastos distintos de los de operación (menos)		(5.815)	(3.215)
31.11.220	**Ganancia (pérdida) antes de impuesto**		**95.915**	**(2.524)**
31.11.230	**Gasto (ingreso) por impuesto a las ganancias**		**(1.000)**	**0**
31.11.310	Ganancia (pérdida) de actividades continuadas, después de impuesto		94.915	(2.524)
31.11.320	Ganancia (pérdida) de operaciones descontinuadas, neta de impuesto		0	0
31.11.300	**Ganancia (pérdida)**		**94.915**	**(2.524)**
GANANCIA (PERDIDA) ATRIBUIBLE A TENEDORES DE INSTRUMENTOS DE PARTICIPACIÓN EN EL PATRIMONIO NETO DE LA CONTROLADORA Y PARTICIPACION MINORITARIA				
32.11.110	Ganancia (pérdida) atribuibles a los tenedores de instrumentos de participación en el patrimonio neto de la controladora		94.915	(2.524)
32.11.120	Ganancia (pérdida) atribuible a participación minoritaria			
32.11.100	Ganancia (pérdida)		94.915	(2.524)
	GANANCIA (PERDIDA) POR ACCION			
	Acciones Comunes:			
32.12.110	Ganancias (pérdidas) básicas por acción de operaciones descontinuadas		-	
32.12.120	Ganancias (pérdidas) básicas por acción de operaciones continuadas			
32.12.100	Ganancias (pérdidas) básicas por acción			
	Acciones Comunes Diluidas:			
32.12.210	Ganancias (pérdidas) diluidas por accion de operaciones descontinuadas		-	
32.12.220	Ganancias (pérdidas) diluidas por acción de operaciones continuadas			
32.12.200	Ganancias (pérdidas) diluidas por acción			

ESTADOS FINANCIEROS

2.02 ESTADO DE RESULTADOS INTEGRALES

B) ESTADO DE OTROS RESULTADOS INTEGRALES

Tipo de Moneda	Pesos	**Razón Social**	MAGISTER INTERNACIONAL S.A.
Tipo de Estado	Individual	**RUT**	96.722.140-6
Expresión de cifras	Miles de pesos		

		N° de Nota	al 31-12-2010	al 31-12-2009
			EJERCICIO ACTUAL M$	EJERCICIO ANTERIOR M$
33.10.000	Ganancia (pérdida)		94.915	(2.524)
Otros ingresos y gastos con cargo o abono en el patrimonio neto				
33.20.010	Revalorizaciones de propiedades, planta y equipos			
33.20.020	Activos financieros disponibles para la ventas			
33.20.030	Cobertura de flujo de caja			
33.20.040	Variaciones de valor razonable de otros activos			
33.20.050	Ajustes por conversión			
33.20.060	Ajustes de coligadas			
33.20.070	Ganancias (pérdida) actuariales definidas como beneficios de planes de pensiones			
33.20.080	Otros ajustes al patrimonio neto		(40.677)	
33.20.090	Impuesto a la Renta relacionado a los componentes de otros ingresos y gastos con cargo o abono en el patrimonio neto			
33.20.000	Total otros ingresos o gastos con cargo o abono a patrimonio neto			
33.30.000	Total resultado de ingresos y gastos integrales			
Resultado de ingresos y gastos integrales atribuible a:				
34.10.010	Resultado de ingresos y gastos integrales atribuibles a los accionistas de la Administradora		54.238	(2.524)
34.10.020	Resultado de ingresos y gastos integrales atribuibles a participaciones minoritarias			
34.10.000	**Total resultado de ingresos y gastos integrales**		**54.238**	**(2.524)**

ESTADOS FINANCIEROS

2.03 ESTADO DE CAMBIOS EN EL PATRIMONIO NETO

Tipo de Moneda	Pesos
Tipo de Estado	Individual
Expresión de cifras	Miles de pesos

Razón social	MAGISTER INTERNACIONAL S.A.
RUT	96.722.140-6

	RUBRO	N° de Notas	CAMBIOS EN CAPITAL EMITIDO				CAMBIOS EN OTRAS RESERVAS													
			ACCIONES ORDINARIAS		ACCIONES PREFERENTES		RESERVAS DE OPCIONES	RESERVAS PARA DIVIDENDOS PROPUESTOS	RESERVAS LEGALES Y ESTATUTARIAS	RESERVAS DE CONVERSIÓN	RESERVAS POR REVALUACIÓN	RESERVAS DE COBERTURAS	RESERVAS DE DISPONIBLES PARA LA VENTA	INGRESO ACUMULADO (GASTO) RELATIVO A ACTIVOS NO CORRIENTES Y GRUPOS EN DESAPROPIACIÓN MANTENIDOS PARA LA VENTA	OTRAS RESERVAS	CAMBIOS EN ACCIONES PROPIAS EN CARTERA	CAMBIOS EN RESULTADOS RETENIDOS (PERDIDAS ACUMULADAS)	CAMBIOS EN PATRIMONIO NETO ATRIBUIBLE A LOS TENEDORES DE INSTRUMENTOS DE PATRIMONIO NETO DE CONTROLADORA, TOTAL	CAMBIOS EN PARTICIPACIONES MINORITARIAS	CAMBIOS EN PATRIMONIO NETO, TOTAL
			CAPITAL EN ACCIONES	PRIMA DE EMISIÓN	CAPITAL EN ACCIONES	PRIMA DE EMISIÓN														
41.10.000	**SALDO INICIAL EJERCICIO ACTUAL 01/01/2010**		138.980	0	0	0	0	113.897	0	0	0	0	0	0	3.272	0	(174.410)	81.739	0	81.739
AJUSTES DE EJERCICIOS ANTERIORES																				
41.20.010	Errores en ejercicio anterior que afectan al patrimonio neto		0	0	0	0	0	0	0	0	0	0	0	0	0	0	0	0	0	0
41.20.020	Cambio en políticas contables que afecta al patrimonio neto		0	0	0	0	0	0	0	0	0	0	0	0	0	0	0	0	0	0
41.20.000	Ajustes de ejercicios anteriores		0	0	0	0	0	0	0	0	0	0	0	0	0	0	0	0	0	0
41.30.000	Saldos iniciales ajustados		0	0	0	0	0	0	0	0	0	0	0	0	0	0	0	0	0	0
Cambios																				
41.40.010	Total resultado de ingresos y gastos integrales									0	0	0	0	0	0		0	0	0	0
41.40.010.010	Ganancia y pérdida									0	0	0	0	0	0		94.915	94.915	0	94.915
41.40.010.021	Revalorizaciones de propiedades, planta y equipos									0	0	0	0	0	0		0	0	0	0
41.40.010.022	Activos financieros disponibles para la venta									0	0	0	0	0	0		0	0	0	0
41.40.010.023	Cobertura de flujo de caja									0	0	0	0	0	0		0	0	0	0
41.40.010.024	Variaciones de valor razonable de otros activos									0	0	0	0	0	0		0	0	0	0
41.40.010.025	Ajustes por conversión									0	0	0	0	0	0		0	0	0	0
41.40.010.026	Ajuste de coligadas									0	0	0	0	0	0		0	0	0	0
41.40.010.027	Ganancias (pérdida) actuariales definidas como beneficios de planes de pensiones									0	0	0	0	0	0		0	0	0	0
41.40.010.028	Otros ajustes al patrimonio neto									0	0	0	0	0	0		0	0	0	0
41.40.010.029	Impuesto a la renta relacionado a los componentes de otros ingresos y gastos con cargo o abono en el patrimonio neto									0	0	0	0	0	0		0	0	0	0
41.40.010.020	Total otros ingresos y gastos con cargo y abono a patrimonio neto									0	0	0	0	0	0		0	0	0	0
41.40.020	Imcremento (disminución) en patrimonio neto resultante de la combinaciones de negocios		0	0	0	0	0	0		0	0	0	0	0	0	0	(40.677)	(40.677)	0	(40.677)
41.40.030	Emisión de acciones ordinarias		0	0													0	0		0
41.40.040	Emisión de acciones preferentes				0	0											0	0		0
41.40.050	Emisión de certificados de opciones para la compra de acciones (warrants) como contraprestación						0								0			0		0
41.40.060	Ejercicio de opciones, derechos o certificados de opciones para compra de acciones (warrants)		0	0			0								0			0		0
41.40.070	Expiración de opciones o certificados para compra de acciones (warrants)						0								0		0	0		0
41.40.080	Adquisición de acciones propias															0		0		0
41.40.090	Venta de acciones propias en cartera			0		0										0	0	0		0
41.40.100	Cancelación de acciones propias en cartera		0	0	0	0										0	0	0		0
41.40.110	Conversión de deuda en patrimonio neto		0	0	0	0				0		0			0			0		0
41.40.120	Dividendos							0							0		0	0		0
41.40.130	Emisión de acciones liberadas de pago		0		0			0	0						0		0	0		0
41.40.140	Reducción de capital		0	0	0	0									0		0	0		0
41.40.150	Reclasificación de instrumentos financieros desde el patrimonio neto hacia pasivo		0	0	0	0				0					0			0		0
41.40.160	Reclasificación de instrumentos financieros desde pasivo hacia patrimonio neto		0	0	0	0				0					0			0		0
41.40.170	Transferencia desde prima de emisión		0	0	0	0												0		0
41.40.180	Transferencias a (desde) resultados retenidos							0	0								0	0		0
41.40.190	Otro incremento (disminución) en patrimonio neto		0	0	0	0	0	0	0	0	0	0	0	0	0	0	0	0	0	0
41.50.000	**Saldo final periodo actual 31/12/2010**		**138.980**	**0**	**0**	**0**	**0**	**113.897**	**0**	**0**	**0**	**0**	**0**	**0**	**3.272**	**0**	**(120.172)**	**135.977**	**0**	**135.977**

ESTADOS FINANCIEROS

2.03 ESTADO DE CAMBIOS EN EL PATRIMONIO NETO

Tipo de Moneda	Pesos
Tipo de Estado	Individual
Expresión de cifras	Miles de pesos

Razón social	MAGISTER INTERNACIONAL S.A.
RUT	96.722.140-6

	RUBRO		CAMBIOS EN CAPITAL EMITIDO				CAMBIOS EN OTRAS RESERVAS													
			ACCIONES ORDINARIAS		ACCIONES PREFERENTES		RESERVAS DE OPCIONES	RESERVAS PARA DIVIDENDOS PROPUESTOS	RESERVAS LEGALES Y ESTATUTARIAS	RESERVAS DE CONVERSIÓN	RESERVAS POR REVALUACIÓN	RESERVAS DE COBERTURAS	RESERVAS DE DISPONIBLES PARA LA VENTA	INGRESO ACUMULADO (GASTO) RELATIVO A ACTIVOS NO CORRIENTES Y GRUPOS EN DESAPROPIACIÓN MANTENIDOS PARA LA VENTA	OTRAS RESERVAS	CAMBIOS EN ACCIONES PROPIAS EN CARTERA	CAMBIOS EN RESULTADOS RETENIDOS (PERDIDAS ACUMULADAS)	CAMBIOS EN PATRIMONIO NETO ATRIBUIBLE A LOS TENEDORES DE INSTRUMENTOS DE PATRIMONIO NETO DE CONTROLADORA TOTAL	CAMBIOS EN PARTICIPACIONES MINORITARIAS	CAMBIOS EN PATRIMONIO NETO, TOTAL
			CAPITAL EN ACCIONES	PRIMA DE EMISIÓN	CAPITAL EN ACCIONES	PRIMA DE EMISIÓN														
42.10.000	**SALDO INICIAL EJERCICIO ANTERIOR 01/01/2009**		142.252					113.897									(171.886)	84.263	0	84.263
AJUSTES DE EJERCICIOS ANTERIORES																				
42.20.010	Errores en ejercicio anterior que afectan al patrimonio neto																			
42.20.020	Cambio en políticas contables que afecta al patrimonio neto																			
42.20.000	Ajustes de ejercicios anteriores																			
42.30.000	Saldos iniciales ajustados																			
Cambios																				
42.40.010	Total resultado de ingresos y gastos integrales																			
42.40.010.010	Ganancia y pérdida																(2.524)	(2.524)		(2.524)
42.40.010.021	Revalorizaciones de propiedades, planta y equipos																			
42.40.010.022	Activos financieros disponibles para la venta																			
42.40.010.023	Cobertura de flujo de caja																			
42.40.010.024	Variaciones de valor razonable de otros activos																			
42.40.010.025	Ajustes por conversión																			
42.40.010.026	Ajuste de coligadas																			
42.40.010.027	Ganancias (pérdida) actuariales definidas como beneficios de planes de pensiones																			
42.40.010.028	Otros ajustes al patrimonio neto																			
42.40.010.029	Impuesto a la renta relacionado a los componentes de otros ingresos y gastos con cargo o abono en el patrimonio neto																			
42.40.010.020	Total otros ingresos y gastos con cargo y abono a patrimonio neto																			
42.40.020	Imcremento (disminución) en patrimonio neto resultante de la combinaciones de negocios																			
42.40.030	Emisión de acciones ordinarias																			
42.40.040	Emisión de acciones preferentes																			
42.40.050	Emisión de certificados de opciones para la compra de acciones (warrants) como contraprestación																			
42.40.060	Ejercicio de opciones, derechos o certificados de opciones para compra de acciones (warrants)																			
42.40.070	Expiración de opciones o certificados para compra de acciones (warrants)																			
42.40.080	Adquisición de acciones propias																			
42.40.090	Venta de acciones propias en cartera																			
42.40.100	Cancelación de acciones propias en cartera																			
42.40.110	Conversión de deuda en patrimonio neto																			
42.40.120	Dividendos																			
42.40.130	Emisión de acciones liberadas de pago																			
42.40.140	Reducción de capital																			
42.40.150	Reclasificación de instrumentos financieros desde el patrimonio neto hacia pasivo																			
42.40.160	Reclasificación de instrumentos financieros desde pasivo hacia patrimonio neto																			
42.40.170	Transferencia desde prima de emisión																			
42.40.180	Transferencias a (desde) resultados retenidos																			
42.40.190	Otro incremento (disminución) en patrimonio neto		-3.272														0			
42.50.000	**Saldo final periodo anterior al 31/12/2009**		**138.980**	**0**	**0**	**0**	**0**	**113.897**	**0**	**0**	**0**	**0**	**0**	**0**	**3.272**	**0**	**(174.410)**	**81.739**	**0**	**81.739**

ESTADOS FINANCIEROS

2.04 ESTADO DE FLUJO DE EFECTIVO

Tipo de Moneda	Pesos	**Razón s**	MAGISTER INTERNACIONAL S.A.
Tipo de Estado	Individual	**RUT**	96.722.140-6
Método del estado de flujo de efectivo	D		
Expresión de cifras	Miles de pesos		

		N° de Nota	al 31-12-2010	al 31-12-2009
			EJERCICIO ACTUAL M$	EJERCICIO ANTERIOR M$
Flujos de efectivo por (utilizados en) operación				
50.11.010	Ingresos por comisiones		0	0
50.11.020	Pago a proveedores		0	0
50.11.030	Primas pagadas		0	0
50.11.040	Remuneraciones pagadas		0	0
50.11.050	Pagos por desembolsos de reestructuración		0	0
50.11.060	Pagos recibidos por impuesto sobre el valor agregado		0	0
50.11.070	Pagos remitidos por impuestos sobre el valor agregado		0	0
50.11.080	Otros cobros de operaciones		0	0
50.11.090	Otros pagos de operaciones		(8)	0
50.11.000	**Flujos de efectivo por (utilizados en) operaciones**		**(8)**	**0**
Flujos de efectivo por (utilizados en) otras actividades de operación				
50.12.010	Importes recibidos como dividendos clasificados como de operación		0	0
50.12.020	Pagos por dividendos clasificados como de operaciones		0	0
50.12.030	Importes recibidos por intereses clasificados como de operación		0	0
50.12.040	Pagos por intereses clasificados como de operaciones		0	0
50.12.050	Importes recibidos por impuestos a las ganancias		0	0
50.12.060	Pago de impuestos a las ganancias		0	0
50.12.070	Otras entradas procedentes de otras actividades de operación		92.677	0
50.12.080	Otras salidas procedentes de otras actividades de operación		0	0
50.12.000	**Flujos de efectivo de (utilizados en) otras actividades de operación**		**92.677**	**0**
50.10.000	**Flujos de efectivo netos de (utilizados en) operaciones**		**92.669**	**0**
Flujos de efectivo de (utilizados en) actividades de inversión				
50.20.010	Importes recibidos por desapropiación de propiedades, planta y equipo		0	0
50.20.020	Importes recibidos por ventas de cuotas del Encaje		0	0
50.20.030	Importes recibidos por desapropiación de activos intangibles		0	0
50.20.040	Importes recibidos por desapropiación de propiedades de inversión		0	0
50.20.050	Importes recibidos por desapropiación de filiales, neto de efectivo desapropiado		0	0
50.20.060	Importes recibidos por desapropiación de coligadas		0	0
50.20.070	Importes recibidos por desapropiación de negocios conjuntos consolidados proporcionalmente, neta de efectivo desapropiado		0	0
50.20.080	Importes recibidos por desapropiación de negocios conjuntos no consolidados proporcionalmente		0	0
50.20.090	Importes recibidos por desapropiación de otros activos financieros		0	0
50.20.100	Importes recibidos por desapropiación de activos no corrientes mantenidos para la venta y operaciones discontinuas		0	0
50.20.110	Importes recibidos por desapropiación de otros activos		0	0
50.20.120	Reembolso de anticipos de préstamos de efectivo y préstamos recibidos.		0	0
50.20.130	Otros flujos de efectivo generados por actividades de inversión		0	0
50.20.140	Otros flujos de efectivo utilizados en actividades de inversión		0	0
50.20.150	Importes recibidos por dividendos clasificados como de inversión		0	0
50.20.160	Importes recibidos por intereses clasificados como de inversión		0	0
50.20.170	Incorporación de propiedad, planta y equipo		0	0
50.20.180	Pagos por la adquisición de propiedades de inversión		0	0
50.20.190	Pagos para adquirir cuotas Encaje		0	0
50.20.200	Pagos para adquirir activos intangibles		0	0
50.20.210	Pagos para adquirir filiales		0	0
50.20.220	Pagos para adquirir coligadas		0	0
50.20.230	Pagos para adquirir negocios conjuntos		0	0
50.20.240	Préstamos a entidades relacionadas		0	0
50.20.250	Préstamos a empresas no relacionadas		0	0
50.20.260	Pagos para adquirir otros activos financieros		0	0
50.20.270	Pagos para adquirir activos no corrientes y grupos de desapropiación mantenidos para la venta y operaciones discontinuas		0	0
50.20.280	Otros desembolsos de inversión		0	0
50.20.000	**Flujos de efectivo netos de (utilizados en) actividades de inversión**		**0**	**0**
Flujos de efectivo netos de (utilizados en) actividades de financiamiento				
50.30.010	Importes recibidos por emisión de instrumentos de patrimonio neto		0	0
50.30.020	Importes recibidos por venta de acciones propias en cartera		0	0
50.30.030	Obtención de préstamos		0	0
50.30.040	Importes recibidos por emisión de otros pasivos financieros		0	0
50.30.050	Préstamos de entidades relacionadas		0	0
50.30.060	Ingresos por otras fuentes de financiamiento		0	0
50.30.070	Adquisición de acciones propias		0	0
50.30.080	Pagos de Préstamos		0	0
50.30.090	Pagos a otros pasivos financieros		0	0
50.30.100	Pagos a pasivos por arrendamientos financieros		0	0
50.30.110	Pagos de préstamos a entidades relacionadas		0	0
50.30.120	Pagos por intereses clasificados como financieros		0	0
50.30.130	Pagos por dividendos a participaciones minoritarias		0	0
50.30.140	Pagos de dividendos por la entidad que informa		0	0
50.30.150	Otros flujos de efectivo generados por actividades de financiamiento		0	0
50.30.160	Otros flujos de efectivo utilizados en actividades de financiamiento		0	0
50.30.000	**Flujos de efectivo neto de (utilizados en) actividades de financiamiento**		**0**	**0**
50.40.000	**Incremento (disminución) neto en efectivo y equivalente al efectivo**		**92.669**	**0**
50.50.000	**Efectos de las variaciones en las tasas de cambio sobre el efectivo y equivalente al efectivo**		1.470	(118)
50.60.000	**Efectos de los cambios del alcance de la consolidación en efectivo y equivalente al efectivo**		**94.139**	**(118)**
50.70.000	**Efectivo y equivalentes al efectivo, presentados en el estado de flujos de efectivo, saldo inicial**		**18.199**	**18.317**
50.00.000	**Efectivo y equivalentes al efectivo, presentados en el estado de flujos de efectivo, saldo final**		**112.338**	**18.199**

2.05 ESTADOS COMPLEMENTARIOS

iv) INFORMACIÓN GENERAL, ADMINISTRACIÓN Y PROPIEDAD

90.10.000	**Identificación**	
90.10.010	Razón social de la Administradora	**Magister Internacional S.A.**
90.10.020	Fecha a la que corresponde la informacón (día - mes - año)	**31 de Diciembre de 2010**
90.10.030	Número de autorización que autoriza su existencia	**Nº E-102/94**
90.10.040	Fecha de la resolución que autoriza su existencia	**16 de Diciembre de 1994**
90.10.050	RUT	**96.711.140-6**
90.10.060	Teléfono	**(56) (02) 3907700**
90.10.070	Domicilio Legal	**Tenderini 127**
90.10.080	Casilla	
90.10.090	Ciudad	**Santiago**
90.10.100	Región	**Metropolitana**
90.10.110	Domicilio Administrativo	**Tenderini 127**
90.10.120	Ciudad	**Santiago**
90.10.130	Región	**Metropolitana**
90.10.140	Fax	**6640104**
90.10.150	Página WEB	

90.20.000	**Administración**		
		NOMBRE	**R.U.T**
90.20.010	Representante Legal	**Marcela Espinosa Gonzalez**	**8.394.703-9**
90.20.020	Gerente general	**Marcela Espinosa Gonzalez**	**8.394.703-9**
90.20.030	Presidente	**Alex Poblete Corthorn**	**7.191.776-2**
90.20.040	Director	**Jose M. Hurtado Zañartu**	**7.282.232-3**
90.20.050	Director	**Yoana Villalobos Yañez**	**10.194.651-7**
90.20.060	Director		
90.20.070	Director		

90.30.000	**Propiedad**			
	Accionista (Nombre)	**R.U.T**	**Nº de Acciones**	**Porcentaje**
90.30.010	A.F.P. Planvital S.A.	**98.001.200-k**	**52.734**	**99,98**
90.30.020	Asesorias e Inversiones Los Olmos S.A.	**96.955.270-1**	**10**	**0,02**
90.30.030				
90.30.040				
90.30.050				
90.30.060				
90.30.070				
90.30.080				
90.30.090				
90.30.100				
90.30.110				
90.30.120				

90.40.000	**Otra Información**	
90.40.010	Total accionistas	**2**
90.40.020	Número de trabajadores	**0**
90.40.030	Nùmero de vendedores	**0**
90.40.040	Compañía de seguros	

	Nombre	**R.U.T**
90.40.040.010		
90.40.040.020		
90.40.040.030		
90.40.040.040		
90.40.040.050		
	Contratos Vigentes	**R.U.T**
90.40.040.060		
90.40.040.070		
90.40.040.080		
90.40.040.090		
90.40.040.100		
90.40.040.110		
90.40.040.120		
90.40.040.130		

Clases de activo

2.05 ESTADOS COMPLEMENTARIOS

v) CLASES DE ACTIVOS

Tipo de Moneda	**Pesos**		
Tipo de Estado	**Individual**	**Razón Social**	MAGISTER INTERNACIONAL S.A.
Expresión de cifras	**Miles de pesos**	**R.U.T**	96.722.140-6

		Día - Mes - Año al 31-12-2010	Día - Mes - Año al 31-12-2009	Saldo al Inicio al 01-01-2009
		EJERCICIO ACTUAL M$	EJERCICIO ANTERIOR M$	(1) (2)
	Clases de Activos			
	Clases de efectivo y equivalentes al efectivo			
11.11.010	Efectivo y equivalentes al efectivo	**112.338**	**18.199**	**18.317**
11.11.010.010	Efectivo en caja	431	467	585
11.11.010.020	Saldos en bancos	**0**	**17.732**	**17.732**
11.11.010.021	Bancos de uso general	0	17.732	17.732
11.11.010.022	Banco pago de beneficios	0	0	0
11.11.010.023	Banco recaudacion	0	0	0
11.11.010.024	Banco pago retiro ahorro voluntarios y de ahorro de Indemnizacion	0	0	0
11.11.010.030	Otro efectivo y equivalentes al efectivo	111.907		0
	Clases de activos financieros a valor razonable con cambios en resultados			
11.11.020	Activos financieros a valor razonable con cambios en resultados	**0**	**0**	**0**
11.11.020.010	Activos financieros a valor razonable con cambios en resultados, instrumentos de patrimonio	0	0	0
11.11.020.020	Activos financieros a valor razonable con cambios en resultados, fondos mutuos	0	0	0
11.11.020.030	Activos financieros a valor razonable con cambios en resultados, instrumentos de deuda	0	0	0
11.11.020.040	Activos financieros a valor razonable con cambios en resultados, otros	0	0	0
	Clases de activos financieros disponibles para la venta			
11.11.030	Activos financieros disponibles para la venta	**0**	**0**	**0**
11.11.030.010	Activos financieros disponibles para la venta, instrumentos de patrimonio	0	0	0
11.11.030.020	Activos financieros disponibles para la venta, fondos mutuos	0	0	0
11.11.030.030	Activos financieros disponibles para la venta, instrumentos de deuda	0	0	0
11.11.030.040	Activos financieros disponibles para la venta, otros corrientes	0	0	0
12.11.020	Activos financieros disponibles para la venta	**0**	**0**	**0**
12.11.020.010	Activos financieros disponibles para la venta, instrumentos de patrimonio	0	0	0
12.11.020.020	Activos financieros disponibles para la venta, fondos mutuos	0	0	0
12.11.020.030	Activos financieros disponibles para la venta, instrumentos de deuda	0	0	0
12.11.020.040	Activos financieros disponibles para la venta, otros	0	0	0
	Clases de Encaje			
12.11.010	Encaje	**0**	**0**	**0**
12.11.010.010	Encaje Fondo de Pensiones Tipo A	0	0	0
12.11.010.020	Encaje Fondo de Pensiones Tipo B	0	0	0
12.11.010.030	Encaje Fondo de Pensiones Tipo C	0	0	0
12.11.010.040	Encaje Fondo de Pensiones Tipo D	0	0	0
12.11.010.050	Encaje Fondo de Pensiones Tipo E	0	0	0
	Clases de otros activos financieros			
11.11.040	Otros activos financieros	**0**	**0**	**0**
11.11.040.010	Activos financieros mantenidos al vencimiento	0	0	0
11.11.040.020	Otros activos financieros	0	0	0
12.11.030	Otros activos financieros	0	0	0
	Clases de deudores comerciales y otras cuentas por cobrar, neto, corriente			
11.11.050	Deudores comerciales y otras cuentas por cobrar, neto, corriente	**23**	**0**	**0**
11.11.050.010	Deudores comerciales, neto	23	0	0
11.11.050.020	Comisiones por cobrar	0	0	0
11.11.050.030	Cuentas por cobrar a los Fondos de Pensiones	0	0	0
11.11.050.040	Cuentas por cobrar a las compañias de seguros	0	0	0
11.11.050.050	Cuentas por cobrar al Estado	0	0	0
11.11.050.060	Otras cuentas por cobrar, neto	0	0	0
12.11.040	**Deudores comerciales y otras cuentas por cobrar, neto**	**0**	**0**	**0**
12.11.040.010	Deudores comerciales, neto	0	0	0
12.11.040.020	Cuentas por cobrar a las compañias de seguros	0	0	0
12.11.040.030	Otras cuentas por cobrar, neto	0	0	0
	Clases de deudores comerciales y otras cuentas por cobrar			
11.11.050.001	Deudores comerciales y otras cuentas por cobrar, bruto	**23**	**0**	**0**
11.11.050.011	Deudores comerciales, bruto	23		0
11.11.050.021	Comisiones por cobrar, bruto	0	0	0
11.11.050.031	Cuentas por cobrar a los Fondos de Pensiones, bruto	0	0	0
11.11.050.041	Cuentas por cobrar a las compañias de seguros, bruto	0	0	0
11.11.050.051	Cuentas por cobrar al Estado, bruto	0	0	0
11.11.050.061	Otras cuentas por cobrar, bruto	0	0	0
12.11.040.001	Deudores comerciales y otras cuentas por cobrar, bruto	**0**	**0**	**0**
12.11.040.011	Deudores comerciales, bruto	0	0	0
12.11.040.021	Cuentas por cobrar a las compañias de seguros, bruto	0	0	0
12.11.040.031	Otras cuentas por cobrar, bruto	0	0	0

Continuación clases de activo

	Clases de deterioro debido a deudores comerciales y otras cuentas por cobrar			
11.11.050.002	Deterioro por deudores comerciales y otras cuentas por cobrar	**0**	**0**	**0**
11.11.050.012	Deudores comerciales, deterioro por deudas incobrables o de dudoso cobro	0	0	0
11.11.050.022	Comisiones por cobrar, deterioro por comisiones por cobrar de dudosa cobro	0	0	0
11.11.050.032	Cuentas por cobrar a los Fondos de Pensiones, deterioro por cuentas de dudoso cobro	0	0	0
11.11.050.042	Cuentas por cobrar a las compañias de seguros, deterioro por cuentas de dudoso cobro	0	0	0
11.11.050.052	Cuentas por cobrar al Estado, deterioro porcuentas de dudosos cobro	0	0	0
11.11.050.062	Otras cuentas por cobrar, deterioro por deudas incobrables o de dudoso cobro	0	0	0
12.11.040.002	Deterioro por deudores comerciales y otras cuentas por cobrar	**0**	**0**	**0**
12.11.040.012	Deudores comerciales, deterioro por deudas incobrables o de dudoso cobro	0	0	0
12.11.040.022	Cuentas por cobrar a las compañias de seguros, deterioro por cuentas de dudoso cobro	0	0	0
12.11.040.032	Otras cuentas por cobrar, deterioro por deudas incobrables o de dudoso cobro	0	0	0
	Clases de cuentas por cobrar a entidades relacionadas			
11.11.060	Cuentas por cobrar a entidades relacionadas	**65.849**	**64.071**	**66.478**
11.11.060.010	Cuentas por cobrar a entidades relacionadas relativas al giro de la Administradora	65.849	64.071	66.478
11.11.060.020	Cuentas por cobrar a entidades relacionadas que no corresponden al giro de la Administradora	0	0	0
12.11.050	Cuentas por cobrar a entidades relacionadas	**0**	**0**	**0**
12.11.050.010	Cuentas por cobrar a entidades relacionadas relativas al giro de la Administradora	0	0	0
12.11.050.020	Cuentas por cobrar a entidades relacionada que no corresponden al giro de la Administradora	0	0	0
	Clases de inventarios			
11.11.070	Inventarios	**0**	**0**	**0**
11.11.070.010	Mercaderías	0	0	0
11.11.070.020	Otros inventarios	0	0	0
	Clases de inversiones contabilizadas por el método de la participación			
12.10.010	Inversiones contabilizadas por el método de la participación	**0**	**0**	**0**
12.11.060	Inversiones en coligadas contabilizadas por el método de la participación	0	0	0
12.11.070	Otras inversiones contabilizadas por el método de la participación	0	0	0
	Clases de activos intangibles, neto, vida finita y vida Indefinida			
12.11.080	Activos intangibles, neto	**0**	**0**	**0**
12.11.080.010	Activos intangibles de vida finita, neto	0	0	0
12.11.080.020	Activos intangibles de vida indefinida, neto	0	0	0
12.11.080.030	Plusvalía comprada, neto	0	0	0
12.11.080.040	Activos intangibles identificables, neto	**0**	**0**	**0**
12.11.080.040.010	Costos de desarrollo, neto	0	0	0
12.11.080.040.020	Patentes, marcas registradas y otros derechos, neto	0	0	0
12.11.080.040.030	Programas informáticos, neto	0	0	0
12.11.080.040.040	Otros activos intangibles identificables, neto	0	0	0
	Clases de activos intangibles, bruto			
12.11.080.001	Activos intangibles, bruto	0	0	0
12.11.080.011	Activos intangibles de vida finita, bruto	0	0	0
12.11.080.031	Plusvalía comprada, bruto	0	0	0
12.11.080.041	Activos intangibles identificables, bruto	**0**	**0**	**0**
12.11.080.041.011	Costos de desarrollo, bruto	0	0	0
12.11.080.041.021	Patentes, marcas registradas y otros derechos, bruto	0	0	0
12.11.080.041.031	Programas informáticos, bruto	0	0	0
12.11.080.041.041	Otros activos intangibles identificables, bruto			
	Clases de amortización acumulada y deterioro del valor, activos intangibles			
12.11.080.002	Amortización acumulada y deterioro del valor, activos intangibles	**0**	**0**	**0**
12.11.080.012	Amortización acumulada y deterioro del valor, activos intangibles de vida finita	0	0	0
12.11.080.032	Deterioro de valor acumulado, plusvalia comprada	0	0	0
12.11.080.042	Amortización acumulada y deterioro del valor, activos intangibles identificables	**0**	**0**	**0**
12.11.080.042.012	Amortización acumulada y deterioro del valor, costos de desarrollo	0	0	0
12.11.080.042.022	Amortización acumulada y deterioro del valor, patentes, marcas registradas y otros derechos	0	0	0
12.11.080.042.032	Amortización acumulada y deterioro del valor, programas informáticos	0	0	0
12.11.080.042.042	Amortización acumulada y deterioro del valor, otros activos intangibles identificables	0	0	0
	Clases de propiedades, planta y equipo, neto			
12.11.090	Propiedades, planta y equipos, neto	**0**	**0**	**0**
12.11.090.010	Construcción en curso, neto	0	0	0
12.11.090.020	Terrenos, neto	0	0	0
12.11.090.030	Edificios, neto	0	0	0
12.11.090.040	Planta y equipo, neto	0	0	0
12.11.090.050	Equipamiento de tecnologías de la información, neto	0	0	0
12.11.090.060	Instalaciones fijas y accesorios, neto	0	0	0
12.11.090.070	Vehículos de motor, neto	0	0	0
12.11.090.080	Mejoras de bienes arrendados, neto	0	0	0
12.11.090.090	Otras propiedades, planta y equipos, neto	0	0	0

Continuación clases de activo

	Clases de propiedades, planta y equipo, bruto			
12.11.090.001	Propiedades, planta y equipos, bruto	**0**	**0**	**0**
12.11.090.011	Construcción en curso, bruto	0	0	0
12.11.090.021	Terrenos, bruto	0	0	0
12.11.090.031	Edificios, bruto	0	0	0
12.11.090.041	Planta y equipo, bruto	0	0	0
12.11.090.051	Equipamiento de tecnologías de la información, bruto	0	0	0
12.11.090.061	Instalaciones fijas y accesorios, bruto	0	0	0
12.11.090.071	Vehículos de motor, bruto	0	0	0
12.11.090.081	Mejoras de bienes arrendados, bruto	0	0	0
12.11.090.091	Otras propiedades, planta y equipos, bruto	0	0	0
	Clases de depreciación acumulada y deterioro del valor, propiedades, planta y equipo			
12.11.090.002	Depreciación acumulada y deterioro de valor, propiedades, planta y equipo	**0**	**0**	**0**
12.11.090.012	Deterioro de valor acumulado, construcción en curso	0	0	0
12.11.090.022	Deterioro de valor acumulado, terrenos	0	0	0
12.11.090.032	Depreciación acumulada y deterioro de valor, edificios	0	0	0
12.11.090.042	Depreciación acumulada y deterioro de valor, planta y equipo	0	0	0
12.11.090.052	Depreciación acumulada y deterioro de valor, equipamiento de tecnologías de la información	0	0	0
12.11.090.062	Depreciación acumulada y deterioro de valor, instalaciones fijas y accesorios	0	0	0
12.11.090.072	Depreciación acumulada y deterioro de valor, vehículos de motor	0	0	0
12.11.090.082	Depreciación acumulada y deterioro de valor, mejoras de los bienes arrendados	0	0	0
12.11.090.092	Depreciación acumulada y deterioro de valor, otros	0	0	0
	Clases de propiedades de inversión			
12.11.100	Propiedades de inversión, neto, modelo del costo	**0**	**0**	**0**
12.11.100.010	Propiedades de inversión, bruto, modelo del costo	0	0	0
12.11.100.020	Depreciación acumulada y deterioro de valor, propiedades de inversión, modelo del costo	0	0	0
	Clases de activos de cobertura			
11.11.080	Activos de cobertura	**0**	**0**	**0**
11.11.080.010	Activos de cobertura, derivados de patrimonio neto	0	0	0
11.11.080.020	Activos de cobertura, derivados de tasa de interés	0	0	0
11.11.080.030	Activos de cobertura, derivados de moneda extranjera	0	0	0
11.11.080.040	Activos de cobertura, derivados crediticios	0	0	0
11.11.080.050	Activos de cobertura, otros derivados	0	0	0
11.11.080.060	Activos de cobertura, no derivados	0	0	0
11.11.080.070	Activos de cobertura, micro-cobertura	0	0	0
11.11.080.071	Activos de cobertura, micro-cobertura, cobertura de valor razonable	0	0	0
11.11.080.072	Activos de cobertura, micro-cobertura, cobertura del flujo de efectivo	0	0	0
11.11.080.073	Activos de cobertura, micro-cobertura, cobertura de inversión neta en negocio en el extranjero	0	0	0
11.11.080.080	Activos de cobertura, cobertura del valor razonable del riesgo de tasa de interés	0	0	0
11.11.080.090	Activos de cobertura, cobertura del flujo de efectivo del riesgo de tasa de interés	0	0	0
11.11.080.100	Otros activos de cobertura	0	0	0
12.11.130	Activos de cobertura	**0**	**0**	**0**
12.11.130.010	Activos de cobertura, derivados de patrimonio neto	0	0	0
12.11.130.020	Activos de cobertura, derivados de tasa de interés	0	0	0
12.11.130.030	Activos de cobertura, derivados de moneda extranjera	0	0	0
12.11.130.040	Activos de cobertura, derivados crediticios	0	0	0
12.11.130.050	Activos de cobertura, otros derivados	0	0	0
12.11.130.060	Activos de cobertura, no derivados	0	0	0
12.11.130.070	Activos de cobertura, micro-cobertura	0	0	0
12.11.130.071	Activos de cobertura, micro-cobertura, cobertura de valor razonables	0	0	0
12.11.130.072	Activos de cobertura, micro-cobertura, cobertura del flujo de efectivo	0	0	0
12.11.130.073	Activos de cobertura, micro-cobertura, cobertura de inversión neta en negocio en el extranjero	0	0	0
12.11.130.080	Activos de cobertura, cobertura del valor razonable del riesgo de tasa de interés	0	0	0
12.11.130.090	Activos de cobertura, cobertura del flujo de efectivo del riesgo de tasa de interés	0	0	0
12.11.130.100	Otros activos de cobertura	0	0	0
	Clases de activos por impuestos			
12.10.020	Activos por impuestos	**44**	**44**	**44**
11.11.110	Cuentas por cobrar por impuestos	44	44	44
12.11.110	Activos por impuestos diferidos	0	0	0
	Clases de activos afectados en garantía sujetos a venta o a nueva garantía			
11.11.090	Activos afectados en garantía sujetos a venta o a nueva garantía	0	0	0
12.11.130	Activos afectados en garantía sujetos a venta o a nueva garantía	0	0	0

Continuación clases de activo

	Clases de pagos anticipados			
11.11.100	Pagos anticipados	0	0	0
12.11.150	Pagos anticipados	0	0	0
	Clases de efectivo de utilización restringida o afectados en garantía			
12.11.160	Efectivo de utilización restringida o afectados en garantía	0	0	0
	Clases de otros activos financieros			
11.11.120	Otros activos, corrientes	**0**	**0**	**0**
11.11.120.010	Activo por servicio de administración de activos financieros	0	0	0
11.11.120.020	Metales preciosos, bienes y materias primas cotizadas	0	0	0
11.11.120.030	Otros activos varios	0	0	0
12.11.160	Otros activos, no corrientes	**0**	**0**	**0**
12.11.160.010	Activo por servicio de administración de activos financieros	0	0	0
12.11.160.020	Metales preciosos, bienes y materias primas cotizadas	0	0	0
12.11.160.030	Otros activos varios	0	0	0
	Clases de activos no corrientes y grupos de desapropiación, mantenidos para la venta			
11.11.200	Activos no corrientes y grupos en desapropiación, mantenidos para la venta	0	0	0

(1) Saldo de inicio del período anterior cuando presente comparativo en el caso de primera adopción o cambios contables retrospectivos.
(2) Saldo de inicio del ejercicio 2009 de las Administradoras de Fondos de Pensiones bajo normas IFRS

Clases de pasivo

2.05 ESTADOS COMPLEMENTARIOS

vi) CLASES DE PASIVOS

Tipo de Moneda	**Pesos**		
Tipo de Estado	**Individual**	**Razón Social**	MAGISTER INTERNACIONAL S.A.
Expresión de cifras	**Miles de pesos**	**R.U.T**	96.722.140-6

		Día - Mes - Año al 31-12-2010	Día - Mes - Año al 31-12-2009	Saldo al Inicio al 01-01-2009
		EJERCICIO ACTUAL M$	EJERCICIO ANTERIOR M$	(1) (2)
	Clases de pasivos			
	Clases de préstamos que acumulan (devengan) Intereses			
21.11.010	Préstamos que devengan intereses	**0**	**0**	**0**
21.11.010.010	Préstamos bancarios	0	0	0
21.11.010.020	Obligaciones no garantizadas	0	0	0
21.11.010.030	Obligaciones garantizadas	0	0	0
21.11.010.040	Préstamos convertible	0	0	0
21.11.010.050	Capital emitido, acciones clasificadas como pasivos	0	0	0
21.11.010.060	Arrendamiento financiero	0	0	0
21.11.010.070	Sobregiro bancario	0	0	0
21.11.010.080	Otros préstamos	0	0	0
22.11.010	Préstamos que devengan intereses	**0**	**0**	**0**
22.11.010.010	Préstamos bancarios	0	0	0
22.11.010.020	Obligaciones no garantizadas	0	0	0
22.11.010.030	Obligaciones garantizadas	0	0	0
22.11.010.040	Préstamos convertible	0	0	0
22.11.010.050	Capital emitido, acciones clasificadas como pasivos	0	0	0
22.11.010.060	Arrendamiento financiero	0	0	0
22.11.010.070	Sobregiro bancario	0	0	0
22.11.010.080	Otros préstamos	0	0	0
	Clases de préstamos sin intereses			
21.11.020	Préstamos recibidos que no generan intereses	0	0	0
22.11.020	Préstamos recibidos que no generan intereses	0	0	0
	Clases de otros pasivos financieros			
21.11.030	Otros pasivos financieros	0	0	0
22.11.030	Otros pasivos financieros	0	0	0
	Clases de acreedores comerciales y otras cuentas por pagar			
21.11.040	Acreedores comerciales y otras cuentas por pagar	**231**	**230**	**230**
21.11.040.010	Acreedores comerciales	231	230	230
21.11.040.020	Cuentas por pagar a los Fondos de Pensiones	0	0	0
21.11.040.030	Cuentas por pagar al Fondo Nacional de Salud	0	0	0
21.11.040.040	Pensiones por pagar	0	0	0
21.11.040.050	Recaudación por aclarar	0	0	0
21.11.040.060	Devolución a empleadores y afiliados por pagos en exceso	0	0	0
21.11.040.070	Cuentas por pagar a las compañías de seguros	0	0	0
21.11.040.080	Cuentas por pagar a otras AFP	0	0	0
21.11.040.090	Retención a pensionados	0	0	0
21.11.040.100	Pasivos de arrendamientos	0	0	0
21.11.040.110	Otras cuentas por pagar	0	0	0
22.11.040	Acreedores comerciales y otras cuentas por pagar	0	0	0
22.11.040.010	Acreedores comerciales	0	0	0
22.11.040.020	Cuentas por pagar a las compañías de seguros	0	0	0
22.11.040.030	Pasivos de arrendamientos	0	0	0
22.11.040.040	Otras cuentas por pagar			
	Clases de cuentas por pagar a entidades relacionadas			
21.11.050	Cuentas por pagar a entidades relacionadas	**40.701**	**0**	**0**
21.11.050.010	Cuentas por pagar a entidades relacionadas relativas al giro de la Administradora	40.701	0	0
21.11.050.020	Cuentas por pagar a entidades relacionada que no corresponden al giro de la Administradora	0	0	0
22.11.050	Cuentas por pagar a entidades relacionadas	**0**	**0**	**0**
22.11.050.010	Cuentas por pagar a entidades relacionadas relativas al giro de la Administradora	0	0	0
22.11.050.020	Cuentas por pagar a entidades relacionada que no corresponden al giro de la Administradora	0	0	0
	Clases de Provisiones			
21.11.060	Provisión	**0**	**0**	**0**
21.11.060.010	Provisión por siniestralidad	0	0	0
21.11.060.020	Provisión por garantía	0	0	0
21.11.060.030	Provisión por reestruccturación	0	0	0
21.11.060.040	Provisión de reclamos legales	0	0	0
21.11.060.050	Provisión por contratos onerosos	0	0	0
21.11.060.060	Desmantelamiento, costos de restauración y rehabilitación	0	0	0
21.11.060.070	Participación en utilidades y bonos	0	0	0
21.11.060.080	Otras provisiones	0	0	0
22.11.060	Provisión, no corriente	**0**	**0**	**0**
22.11.060.010	Provisión por garantía	0	0	0
22.11.060.020	Provisión por reestructuración	0	0	0
22.11.060.030	Provisión de reclamos legales	0	0	0
22.11.060.040	Provisión por contratos onerosos	0	0	0
22.11.060.050	Desmantelamiento, costos de restauración y rehabilitación	0	0	0
22.11.060.060	Participación en utilidades y bonos	0	0	0
22.11.060.070	Otras provisiones	0	0	0

Continuación clases de pasivo

	Clases de pasivos por impuestos			
21.10.010	Pasivos por impuestos	**1.000**	**0**	**0**
21.11.070	Cuentas por pagar por impuestos corrientes	1.000	0	0
21.11.070.010	Impuesto a la renta	1.000	0	0
21.11.070.020	Otros impuestos corrientes	0	0	0
22.11.070	Pasivos por impuestos diferidos	0	0	0
	Clases de otros pasivos			
21.11.080	Otros pasivos corrientes	**0**	**0**	**0**
21.11.080.010	Pasivo por servicio de administración de activos financieros	0	0	0
21.11.080.020	Otros pasivos varios	0	0	0
22.11.080	Otros pasivos no corrientes	**0**	**0**	**0**
22.11.080.010	Pasivo por servicio de administración de activos financieros	0	0	0
22.11.080.020	Otros pasivos varios	0	0	0
	Clases de ingresos diferidos			
21.11.090	Ingresos diferidos	**0**	**0**	**0**
21.11.090.010	Subvenciones de gobierno	0	0	0
21.11.090.020	Otros ingresos diferidos	0	0	0
22.11.090	Ingresos diferidos	**0**	**0**	**0**
22.11.090.010	Subvenciones de gobierno	0	0	0
22.11.090.020	Otros ingresos diferidos	0	0	0
	Clases de obligaciones por beneficios post empleo			
21.11.100	Obligación por beneficios post empleo	0	0	0
22.11.100	Obligación por beneficios post empleo	0	0	0
	Clases de pasivos de cobertura			
21.11.110	Pasivo de cobertura	**0**	**0**	**0**
21.11.110.010	Pasivo de cobertura, derivados de patrimonio neto	0	0	0
21.11.110.020	Pasivo de cobertura, derivados de tasas de interés	0	0	0
21.11.110.030	Pasivo de cobertura, derivados de moneda extranjera	0	0	0
21.11.110.040	Pasivo de cobertura, derivados crediticios	0	0	0
21.11.110.050	Pasivo de cobertura, otros derivados	0	0	0
21.11.110.060	Pasivo de cobertura, no derivados	0	0	0
21.11.110.070	Pasivo de cobertura, micro-cobertura	**0**	**0**	**0**
21.11.110.070.010	Pasivo de cobertura, micro-cobertura, cobertura del valor razonable	0	0	0
21.11.110.070.020	Pasivo de cobertura, micro-cobertura, cobertura del flujo de efectivo	0	0	0
21.11.110.070.030	Pasivo de cobertura, micro-cobertura, cobertura de inversión neta en operación en el	0	0	0
21.11.110.080	Pasivo de cobertura, cobertura del valor razonable del riesgo de tasa de interés	0	0	0
21.11.110.090	Pasivo de cobertura, cobertura de flujo de efectivo de riesgo de tasa de interés	0	0	0
21.11.110.100	Otros pasivos de cobertura	0	0	0
22.11.110	Pasivo de cobertura	**0**	**0**	**0**
22.11.110.010	Pasivo de cobertura, derivados de patrimonio neto	0	0	0
22.11.110.020	Pasivo de cobertura, derivados de tasas de interés	0	0	0
22.11.110.030	Pasivo de cobertura, derivados de moneda extranjera	0	0	0
22.11.110.040	Pasivo de cobertura, derivados crediticios	0	0	0
22.11.110.050	Pasivo de cobertura, otros derivados	0	0	0
22.11.110.060	Pasivo de cobertura, no derivados	0	0	0
22.11.110.070	Pasivo de cobertura, micro-cobertura	**0**	**0**	**0**
22.11.110.070.010	Pasivo de cobertura, micro-cobertura, cobertura del valor razonable	0	0	0
22.11.110.070.020	Pasivo de cobertura, micro-cobertura, cobertura del flujo de efectivo	0	0	0
22.11.110.070.030	Pasivo de cobertura, micro-cobertura, cobertura de inversión neta en operación en el	0	0	0
22.11.110.080	Pasivo de cobertura, cobertura del valor razonable del riesgo de tasa de interés	0	0	0
22.11.110.090	Pasivo de cobertura, cobertura de flujo de efectivo de riesgo de tasa de interés	0	0	0
22.11.110.100	Otros pasivos de cobertura	0	0	0
	Clases de pasivos acumulados (o devengados)			
21.11.120	Pasivos acumulados (o devengados)	**345**	**345**	**345**
21.11.120.010	Intereses por pagar	0	0	0
21.11.120.020	Gastos de personal acumulados (o devengados) y otras cantidades por pagar a los empl.	345	345	345
21.11.120.030	Pasivos administrativos acumulados (o devengados)	0	0	0
21.11.120.040	Otros pasivos acumulados (o devengados)	0	0	0
	Clases de pasivos incluidos en grupos en desapropiación, mantenidos para la venta			
21.11.200	Pasivos incluidos en grupos en desapropiación, mantenidos para la venta	0	0	0

(1) Saldo de inicio del período anterior cuando presente comparativo en el caso de primera adopción o cambios contables retrospectivos.
(2) Saldo de inicio del ejercicio 2009 de las Administradoras de Fondos de Pensiones bajo normas IFRS

Clases de estado de patrimonio

2.05 ESTADOS COMPLEMENTARIOS

vii) CLASES DE PATRIMONIO NETO

Tipo de Moneda	**Pesos**		
Tipo de Estado	**Individual**	**Razón Social**	MAGISTER INTERNACIONAL S.A.
Expresión de cifras	**Miles de pesos**	**R.U.T**	96.722.140-6

		Día - Mes - Año al 31-12-2010	Día - Mes - Año al 31-12-2009	Saldo al Inicio al 01-01-2009
		EJERCICIO ACTUAL M$	EJERCICIO ANTERIOR M$	(1) (2)
	Clases de patrimonio neto			
	Clases de capital emitido			
23.11.010	Capital pagado			
23.11.010.010	Capital en acciones	**138.980**	**138.980**	**142.252**
23.11.010.010.010	Capital en acciones, acciones ordinarias	**138.980**	**138.980**	**142.252**
23.11.010.010.020	Capital en acciones, acciones preferentes	0	0	0
23.11.010.020	Prima de emisión	0	0	0
23.11.010.020.010	Prima de emisión, acciones ordinarias	0	0	0
23.11.010.020.020	Prima de emisión, acciones preferentes	0	0	0
	Clases de acciones propias en cartera			
23.11.020	Acciones propias en cartera	**0**	**0**	**0**
	Clases de reservas			
23.11.030	Otras reservas	**3.272**	**3.272**	**0**
23.11.030.010	Reservas por capital rescatado	0	0	0
23.11.030.020	Reservas de fusión	0	0	0
23.11.030.030	Reservas de opciones	0	0	0
23.11.030.040	Reservas de certificados de opciones para compra de acciones (warrants)	0	0	0
23.11.030.050	Reservas para dividendos propuestos	0	0	0
23.11.030.060	Reservas legales y estatutarias	0	0	0
23.11.030.070	Reservas de conversion	0	0	0
23.11.030.080	Reservas de revaluación	0	0	0
23.11.030.090	Reservas de cobertura	0	0	0
23.11.030.100	Reservas de disponibles para la venta	0	0	0
23.11.030.110	Ingreso acumulado (gasto) relativo a activos no corrientes y grupos en desapropiación	0	0	0
23.11.030.120	Otras reservas varias	3.272	**3.272**	0
	Clases de resultados retenidos (pérdidas acumuladas)			
23.11.040	Resultados retenidos (pérdidas acumuladas)	**(6.275)**	**(60.513)**	**(57.988)**
23.11.040.010	Reservas futuros dividendos	**113.897**	**113.897**	**113.897**
23.11.040.020	Utilidades acumulados	**0**		**0**
23.11.040.030	Pérdidas acumuladas	**(215.087)**	**(171.886)**	**(171.823)**
23.11.040.040	Ganancia (pérdidas)	**94.915**	**(2.524)**	**(62)**
23.11.040.050	Dividendos provisorios	**0**	**0**	**0**
	Clases de patrimonio neto atribuible a los accionistas de la matriz			
23.11.000	Patrimonio neto atribuible a los accionistas de la matriz	**135.977**	**81.739**	**84.264**
	Clases de participación minoritaria			
24.11.000	Participación minoritaria	**0**	**0**	**0**

(1) Saldo de inicio del período anterior cuando presente comparativo en el caso de primera adopción o cambios contables retrospectivos.
(2) Saldo de inicio del ejercicio 2009 de las Administradoras de Fondos de Pensiones bajo normas IFRS

Clases del estado de resultados

2.05 ESTADOS COMPLEMENTARIOS

viii) CLASES DEL ESTADO DE RESULTADOS

Tipo de Moneda	Pesos		
Tipo de Estado	Individual	**Razón Social**	MAGISTER INTERNACIONAL S.A.
Expresión de cifras	Miles de pesos	**R.U.T**	96.722.140-6

		Día - Mes - Año al 31-12-2010	Día - Mes - Año al 31-12-2009
		EJERCICIO ACTUAL M$	EJERCICIO ANTERIOR M$
	Clases del Estado de Resultados		
	Clases de ingresos ordinarios		
31.11.010	Ingresos Ordinarios	**0**	**0**
31.11.010.010	Ingresos por comisiones	**0**	**0**
31.11.010.020	Otros Ingresos Ordinarios Varios	**0**	**0**
31.11.010.020.010	Prestacion de servicios	0	0
31.11.010.020.020	Ingresos por recargos y costas de cobranzas	0	0
31.11.010.020.030	Ingresos financieros por contratos del seguro de invalidez y sobrevivencia	0	0
31.11.010.020.040	Reliquidacion positiva genereda por contratos del seguro de invalidez y sobrevivencia	0	0
31.11.010.020.050	Ingresos por cotizaciones adicionales	0	0
31.11.010.020.060	Ingresos por intereses	0	0
31.11.010.020.070	Ingresos por dividendos	0	0
31.11.010.020.080	Ganancia en cambio de moneda extranjera en prestamos relacionados con costos por in	0	0
31.11.010.020.090	Ganancia en el rescate y extencion de deuda	0	0
31.11.010.020.100	Otros resultados varios de operación	0	0
	Clase Rentabilidad del Encaje		
31.11.020	Rentabilidad del Encaje	**0**	**0**
31.11.020.010	Rentabilidad del Encaje Fondo de Pensiones Tipo A	0	0
31.11.020.020	Rentabilidad del Encaje Fondo de Pensiones Tipo B	0	0
31.11.020.030	Rentabilidad del Encaje Fondo de Pensiones Tipo C	0	0
31.11.020.040	Rentabilidad del Encaje Fondo de Pensiones Tipo D	0	0
31.11.020.050	Rentabilidad del Encaje Fondo de Pensiones Tipo E	0	0
	Clase prima seguro de invalidez y sobrevivencia		
31.11.030	Prima seguro de invalidez y sobrevivencia	**0**	**0**
31.11.030.010	Pago de primas	0	0
31.11.030.020	Reliquidación negativa generada por contratos del seguro de invalidez y sobrevivencia	0	0
	Clases de gastos de empleado		
31.11.040	Gastos de personal	**0**	**0**
31.11.040.010	Sueldos y salarios personal administrativo	0	0
31.11.040.020	Sueldos y salarios personal de venta	0	0
31.11.040.030	Beneficios a corto palzo a los empleados	0	0
31.11.040.040	Gastos por obligacion por beneficios post empleo	0	0
31.11.040.050	Indemnizacion por termino de relacion laboral	0	0
31.11.040.060	Transacciones con pagos basados en acciones	0	0
31.11.040.070	Otros beneficios a largo plazo	0	0
31.11.040.080	Otros gastos de personal	0	0
	Clases de costos financieros		
31.11.130	Costos financieros	**0**	**0**
31.11.130.010	Gasto por intereses	0	0
31.11.130.010.010	Gasto por intereses, préstamos bancarios	0	0
31.11.130.010.020	Gasto por intereses, obligaciones y otros préstamos sin garantía	0	0
31.11.130.010.030	Gasto por intereses, préstamos convertibles	0	0
31.11.130.010.040	Gasto por intereses, acciones preferentes	0	0
31.11.130.010.050	Gasto por intereses, arrendamientos financieros	0	0
31.11.130.010.060	Gasto por intereses, otros instrumentos financieros	0	0
31.11.130.010.070	Gasto por intereses, otros	**0**	**0**
31.11.130.020	Amortización de descuentos o premios correspondientes a préstamos	**0**	**0**
31.11.130.030	Amortización de costos complementarios relativos a contratos de préstamo	**0**	**0**
31.11.130.040	Pérdidas de cambio procedentes de préstamos en moneda extranjera relativas a los cos	**0**	**0**
31.11.130.050	Pérdida por rescate y extinción de deuda	**0**	**0**
31.11.130.060	Otros costos financieros	**0**	**0**

Continuación Clases del estado de resultados

31.11.140	Ingreso (pérdida) procedente de inversiones	**0**	**0**
31.11.140.010	Intereses ganados sobre préstamos y depósitos	0	0
31.11.140.020	Dividendos provenientes de Inversiones para negociar	0	0
31.11.140.030	Ganancia (pérdida) en inversiones para negociar	0	0
31.11.140.040	Otras ganancias (pérdidas) de inversiones	0	0
	Clases de ganancia (pérdida) por baja en cuentas de activos no corrientes y no mantenidos para la venta		
31.11.120	Ganancia (pérdida) por baja en cuentas de activos no corrientes no mantenidos para la venta	**0**	**0**
31.11.120.010	Ganancia (pérdida) por baja en cuentas de propiedades, planta y equipo	**0**	**0**
31.11.120.020	Ganancia (pérdida) por baja en cuentas de propiedad de inversión	**0**	**0**
31.11.120.030	Ganancia (pérdida) por baja en cuentas de activos intangibles identificables	**0**	**0**
31.11.120.040	Ganancia (pérdida) por baja en cuentas de inversiones en filiales, coligadas y negocios conjuntos	**0**	**0**
31.11.120.050	Ganancia (pérdida) por baja en cuentas de otros activos no corrientes	**0**	**0**
	Clases de depreciación y amortización		
31.11.050	Depreciación y amortización	**0**	**0**
31.11.050.010	Depreciación	0	0
31.11.050.020	Amortización	0	0
	Clases de pérdidas por deterioro (reversiones), neto		
31.11.060	Pérdidas por deterioro (reversiones) neto	**0**	**0**
31.11.060.010	Pérdidas por deterioro (reversiones), instrumentos financieros, neto	**0**	**0**
31.11.060.010.010	Pérdidas por deterioro (reversiones), instrumentos financieros, inversiones mantenidas	**0**	**0**
31.11.060.010.011	Pérdidas por deterioro, instrumentos financieros, inversiones mantenidas hasta el vencimiento	**0**	**0**
31.11.060.010.012	Reversiones de deterioro de valor, instrumentos financieros, inversiones mantenidas	**0**	**0**
31.11.060.010.020	Pérdidas por deterioro (reversiones), instrumentos financieros, préstamos y cuentas po	**0**	**0**
31.11.060.010.021	Pérdidas por deterioro, instrumentos financieros, préstamos y cuentas por cobrar	**0**	**0**
31.11.060.010.022	Reversiones de deterioro de valor, instrumentos financieros, préstamos y cuentas por	**0**	**0**
31.11.060.010.030	Pérdidas por deterioro (reversiones), instrumentos financieros, activos financieros dispo	**0**	**0**
31.11.060.010.031	Pérdidas por deterioro, instrumentos financieros, Aativos financieros disponibles para	**0**	**0**
31.11.060.010.032	Reversiones de deterioro de valor, instrumentos financieros, activos financieros dispo	**0**	**0**
31.11.060.010.040	Pérdidas por deterioro (reversiones), instrumentos financieros, otros, neto	**0**	**0**
31.11.060.010.041	Pérdidas por deterioro, instrumentos financieros, otros	**0**	**0**
31.11.060.010.042	Reversiones de deterioro de valor, instrumentos financieros, otros	**0**	**0**
31.11.060.020	Pérdidas por deterioro (reversiones), activos tangibles e intangibles, neto	**0**	**0**
31.11.060.020.010	Pérdidas por deterioro (reversiones), propiedades, planta y equipo, neto	**0**	**0**
31.11.060.020.011	Pérdidas por deterioro, propiedades, planta y equipo	**0**	**0**
31.11.060.020.012	Reversiones de deterioro de valor, propiedades, planta y equipo	**0**	**0**
31.11.060.020.020	Pérdidas por deterioro (reversiones), propiedades de inversión, neto	**0**	**0**
31.11.060.020.021	Pérdidas por deterioro, propiedades de inversión	**0**	**0**
31.11.060.020.022	Reversiones de deterioro de valor, propiedades de inversión	**0**	**0**
31.11.060.020.030	Pérdidas por deterioro, plusvalía comprada	**0**	**0**
31.11.060.020.040	Pérdidas por deterioro (reversiones), activos intangibles identificables, neto	**0**	**0**
31.11.060.020.041	Pérdidas por deterioro, activos intangibles identificables	**0**	**0**
31.11.060.020.042	Reversiones de deterioro de valor, activos intangibles identificables	**0**	**0**
31.11.060.020.050	Pérdidas por deterioro, activos no corrientes y grupos en desapropiación mantenidos p	**0**	**0**
31.11.060.020.060	Pérdidas por deterioro (reversiones), otros, neto	**0**	**0**
31.11.060.020.061	Pérdidas por deterioro, otros	**0**	**0**
31.11.060.020.062	Reversiones de deterioro de valor, otros	**0**	**0**
	Clases de participación en ganancia (pérdida) de inversiones contabilizadas por el método de la participación		
31.12.010	Participación en ganancia (pérdida) de inversiones contabilizadas por el método de la participacion		
31.11.160	Participación en ganancia (pérdida) de coligadas contabilizadas por el método de la participacion		
31.11.170	Participación en ganancia (pérdida) de negocios conjuntos contabilizadas por el método de la participacion		
	Clase de otros gastos varios de operación		
31.11.090	Otros gastos varios de operación	**0**	**0**
31.11.090.010	Gastos de comercialización	0	0
31.11.090.020	Gastos de computación	0	0
31.11.090.030	Gastos de administración	0	0
31.11.090.040	Otros gastos operacionales	0	0
	Clases de ganancias (pérdidas) comunes por acción		
31.50.000	Ganancias (pérdidas) comunes por acción		
31.50.010	Ganancias (pérdidas) comunes por acción de operaciones discontinuadas		
31.50.020	Ganancias (pérdidas) comunes por acción de operaciones continuadas		

(1) Saldo de inicio del período anterior cuando presente comparativo en el caso de primera adopción o cambios contables retrospectivos.
(2) Saldo de inicio del ejercicio 2009 de las Administradoras de Fondos de Pensiones bajo normas IFRS

INDICE

NOTA 2. BASES DE PREPARACIÓN 251

NOTA 3. POLÍTICAS CONTABLES SIGNIFICATIVAS. 256

NOTA 4. CLASES DE EFECTIVO Y EQUIVALENTES AL EFECTIVO (CÓDIGO 11.11.010) .... (IAS 7). 261

NOTA 5. SALDOS Y TRANSACCIONES CON ENTIDADES RELACIONADAS 261

NOTA 6. IMPUESTOS 262

NOTA 7. INSTRUMENTOS FINANCIEROS 263

NOTA 8 OTROS ACTIVOS NO CORRIENTES (CLASE CÓDIGO 12.11.160) 263

NOTA 9. PROPIEDAD Y CAPITAL DE LA ADMINISTRADORA 263

NOTA 10. EFECTO DE LAS VARIACIONES EN TIPOS DE CAMBIO DE LA MONEDA EXTRANJERA *(IAS 21).* 264

NOTA 11. CONTINGENCIAS Y RESTRICCIONES (IAS 37) 264

NOTA 12. SANCIONES 264

NOTA 13. HECHOS POSTERIORES 264

HECHOS RELEVANTES 265

NOTA 1. ASPECTOS LEGALES DE LA ADMINISTRADORA

a) Razón Social de la Administradora.
Magíster Internacional S.A.

b) Domicilio legal de la Administradora
Tenderini Nº 127 Piso Nº 4 Comuna de Santiago.

c) Singularización de la escritura pública de constitución de la Sociedad.
Magíster Internacional S.A. fue constituida como una Sociedad Anónima Cerrada por escritura pública, otorgada ante el Notario de Santiago señor Juan R. San Martín U., con fecha 27 de octubre de 1994.

d) Resolución de la Superintendencia y la fecha de publicación e inscripción del certificado otorgado por la Superintendencia que autorizó el inicio de actividades de la Administradora.
Se autorizo su existencia y sus estatutos fueron aprobados por la Resolución de la Superintendencia de Administradora de Fondos de Pensiones, hoy Superintendecia de Pensiones Nº E-102-94 de fecha 16 de Diciembre de 1994, Institución que fiscaliza las actividades de la Sociedad.

Según resolución Nº E 203-2010, de fecha 10 de febrero de 2010, la Superintendencia de Pensiones aprobó la venta de 465.733 acciones de la sociedad filial Asesorías Previsionales Planvital S.A. de las cuales era titular, a la sociedad filial Magister Internacional S.A., produciéndose así, la fusión de ambas sociedades filiales por incorporación del activo y pasivo de la primera a la segunda que la absorbe y por haberse radicado en esta última, el 100% de las acciones de la primera.

e) Objetivo de la Administradora de Fondos de Pensiones en conformidad al D.L. N° 3.500.
El objetivo de la Sociedad, son todos aquellos que complementen el giro de la Matriz, que estén relacionadas directa o indirectamente, en el ámbito previsional, que se encuentran autorizadas por la Circular Nº 856 de la Superintendencia de Pensiones.

f) Nombre de la institución que tiene bajo su responsabilidad la fiscalización de sus actividades.
La institución que tiene por responsabilidad la fiscalización de las actividades de la Sociedad Administradora es la Superintendencia de Pensiones.

NOTA 2. BASES DE PREPARACIÓN

A continuación se describen las principales políticas contables adoptadas en la preparación de estos estados financieros. Tal como lo requiere la NIC Nº 1, estas políticas han sido diseñadas en función a las NIC y NIIF (IFRS por su sigla en Ingles), vigente al 31 de diciembre de 2009 y han sido aplicadas en el periodo 2009, el cual ha sido definido por la Administración de la Sociedad como periodo de transición.

a) Estados financieros Proforma:

Estos Estados de Situación Financiera NIIF Proforma han sido preparados para dar cumplimiento a lo requerido por la Superintendencia de Pensiones, descrito en el Circular N° 1.634 y el Oficio Ordinario N° 19.442 (10/08/2009) y ser utilizados por la administración de la Sociedad como parte del proceso de conversión a Normas Internacionales de Información Financiera ("NIIF") para el año que termina el 31 de diciembre de 2010. Para fines estatutarios, Magíster Internacional S.A.está utilizando para la preparación de sus estados financieros durante el presente año, los Principios Contables de General Aceptación en Chile ("PCGA Chile"), sin embargo, ha decidido presentar información financiera de acuerdo a las Normas Internacionales de Información Financiera, en una base Proforma para el ejercicio 2009, sin embargo, y de acuerdo a lo señalado en el oficio Nº 20.987 de la Superintendencia de Pensiones los presentes Estados de Situación Financiera han sido confeccionados en forma no comparativa, en atención a que el ejercicio 2009 será considerado como periodo de transición.

Los Estados Financieros de Magíster Internacional S.A. presentados a la Superintendencia de Valores y Seguros, fueron preparados de acuerdo con los Principios de Contabilidad Generalmente Aceptados en Chile, los cuales fueron considerados como los principios previos, tal como es definido en la NIIF 1, antes de la preparación del estado financiero de apertura NIIF y de los Estados Financieros al 31 de diciembre de 2009.

Los Principios de Contabilidad Generalmente Aceptados en Chile difieren en ciertos aspectos de las NIIF. En la preparación de los presentes Estados de Situación Financiera Proforma bajo NIIF, la administración ha utilizado su mejor saber y entender con relación a las normas y sus interpretaciones, los hechos y circunstancias y los principios de contabilidad que serán aplicados en el momento en que la Sociedad prepare sus primeros estados financieros completos bajo NIIF al 31 de diciembre de 2010. No obstante, los mismos pueden estar sujetos a cambios.

Comparación de la información

Las fechas asociadas del proceso convergencia a las Normas Internacionales de la Información Financiera que afectan a la Sociedad, son: el ejercicio comenzado el 1 de enero de 2009, es la fecha de transición y el 1 de enero de 2010 es la fecha de convergencia a las Normas Internacionales de la Información Financiera, lo anterior producto de que la Sociedad ha optado por la alternativa planteada en la circular N°427, letra d) de la Superintendencia de Valores y Seguros (SVS) y según el oficio Nº 2.594, del 18 de febrero de 2008 de la Superintendencia de Pensiones lo que se traduce en presentar los Estados Financieros en forma comparativa bajo normas locales trimestralmente en el año 2009 y adicionalmente, deberán proporcionar trimestral y anualmente un Informe Financiero Proforma bajo normas IFRS referido al ejercicio 2009 en forma no comparativa. A partir del ejercicio 2010, se presentará la información financiera bajo NIIF comparativa con el ejercicio 2009, incluyendo una nota explicativa a los Estados Financieros, una declaración explícita y sin reservas de cumplimiento con las normas NIIF.

b) Bases de preparación:

Los Estados Financieros Proforma de Magíster Internacional S.A. correspondientes al año terminado al 31 de diciembre de 2009 han sido preparados de acuerdo a normas internacionales de información financiera (NIIF), emitidas por el International Accounting Standards Board (En adelante IASB), excepto por la información financiera comparativa según lo requieren dichas normas, debido a que la Administradora ha aplicado la disposición establecida en la norma NIIF Nº1 al preparar sus estados financieros consolidados, el presente Estado Financiero corresponde a un proforma del primer año de transición, según los requerimientos y opciones informadas por la Superintendencia de Valores y Seguros, las que han sido adoptadas en Chile bajo la denominación: Normas de Información Financiera de Chile (NIFCH).

Estos Estados Financieros Proforma reflejan fielmente la situación financiera de Magíster Internacional S.A., y los resultados de las operaciones, los cambios en el patrimonio neto y los flujos de efectivo por el año terminado en esa fecha.

En atención a lo requerido por el oficio Nº 19.442 de la Superintendencia de Pensiones, fechado el 10 de agosto de 2009, a continuación se presentan los impactos en Patrimonio al 31 de diciembre de 2009, Resultados del ejercicio 2009 y Patrimonio al 1 de enero de 2009.

Conciliación de PCGA con las normas IFRS, Conciliación patrimonio Neto al 01 de enero 2009			
Detalles de partidas	**Saldos según PCGA**	**Ajustes**	**Saldos según IFRS**
	01-01-2009		**01-01-2009**
Capital pagado	142,252	0	142,252
Reserva revalorización capital	0	0	0
Otras reservas	0	0	0
Reservas Futuros dividendos	113,897	0	113,897
Pérdidas acumuladas (Menos)	(171,823)	0	(171,823)
Utilidad (Pérdida) del ejercicio	(62)	0	(62)
TOTAL	**84,264**	**0**	**84,264**

Conciliación de PCGA con las normas IFRS, Conciliación patrimonio Neto al 01 de enero 2009			
Detalles de partidas	**Saldos según PCGA**	**Ajustes**	**Saldos según IFRS**
	01-01-2009		**01-01-2009**
Capital pagado	142,252	(3,272)	138,980
Reserva revalorización capital	(3,272)	3,272	0
Otras reservas	0	3,272	3,272
Reservas Futuros dividendos	111,277	2,620	113,897
Pérdidas acumuladas (Menos)	(167,933)	(3,953)	(171,886)
Utilidad (Pérdida) del ejercicio	(586)	(1,938)	(2,524)
TOTAL	**81,738**	**1**	**81,739**

Conciliacion de PCGA con normas IFRS, conciliación ganancias o perdidas al 31 de diciembre de 2009			
detalles de partidas	**saldos según PCGA**	**ajustes**	**saldos según IFRS**
	31/12/2009		**31/12/2009**
(Pérdida) al 31 de diciembre de 2009	(586)	(1,938)	(2,524)
Explicación de ajustes			
Reverso de corrección monetaria		(359)	
Ajuste diferencia de cambio		(1,579)	
TOTAL	**(586)**	**(1,938)**	**(2,524)**

Conciliación de PCGA con las normas IFRS, conciliación estado de flujo efectivo al 31 de diciembre de 2009			
Detalles de partidas	**saldos según PCGA**	**ajustes**	**saldos según IFRS**
	31/12/2009		**31/12/2009**
Flujo de efectivos netos de (utilizados en) operaciones	0	0	0
Flujo de efectivos netos de (utilizados en) actividades de inversión	0	0	0
Flujo de efectivos netos de (utilizados en) actividades de financiamiento	0	0	0
Incremento (disminucion) neto en efectivo y equivalente al efectivo	0	0	0
Eectos de las variaciones en las tasas de cambio sobre el efectivo y equivalente al efectivo	17	101	118
Efectos de los cambios del alcance de la consolidación en efectivo y equivalente al efectivo	302	(420)	(118)
Efectos y equivalentes al efectivo, presentados en el estado de flujos de efectivo, saldo inicial	17,897	420	18,317
Efectos y equivalentes al efectivo, presentados en el estado de flujos de efectivo, saldo final	18,199	0	18,199

c) Responsabilidad de la información y estimaciones realizadas

La información contenida en estos Estados Financieros Proforma es responsabilidad del Directorio de la Sociedad, que manifiesta expresamente que se han aplicado en su totalidad los principios y criterios incluidos en las NIIF.

En la preparación de los Estados Financieros Proforma se han utilizado determinadas estimaciones realizadas por la Administración de la Compañía, para cuantificar algunos de los activos, pasivos, ingresos, gastos y compromisos que figuran registrados en ellos. Estas estimaciones se refieren básicamente a:

i. Deterioro de activos: La compañía revisa el valor libro de sus activos tangibles e intangibles para determinar si hay cualquier indicio que el valor libro no puede ser recuperable. Si existe dicho indicio, el valor recuperable del activo se estima para determinar el alcance del deterioro. En la evaluación de deterioro, los activos que no generan flujo de efectivo independiente, son agrupados en una Unidad Generadora de Efectivo ("UGE") a la cual pertenece el activo. El monto recuperable de estos activos o UGE, es medido como el mayor valor entre su valor justo y su valor libro.

La administración necesariamente aplica su juicio en la agrupación de los activos que no generan flujos de efectivo independientes y también en la estimación, la periodicidad y los valores del flujo de efectivo subyacente en los valores del cálculo. Cambios posteriores en la agrupación de la UGE o la periodicidad de los flujos de efectivo podría impactar los valores libros de los respectivos activos.

En el caso de los activos financieros que tienen origen comercial, la Compañía tiene definida una política para el registro de provisiones por deterioro en función de la incobrabilidad del saldo vencido, la cual es determinada en base a un análisis de la antigüedad, recaudación histórica y el estado de la recaudación de las cuentas por cobrar.

ii. La probabilidad de ocurrencia y el monto de los pasivos de monto incierto o contingente. Las estimaciones se han realizado considerando la información disponible a la fecha de emisión de los presentes estados financieros proforma, sin embargo, los acontecimientos futuros podrían obligar a modificarlas en los próximos ejercicios (de forma prospectiva como un cambio de estimación).

d) Bases de medición

Los estados financieros han sido preparados en base al costo histórico, excepto por los valores incluidos en el efectivo y efectivo equivalente.

e) Monedas funcional y de presentación

La moneda funcional para la preparación y presentación de los estados financieros de Magíster Internacional S.A. esta determinada como la moneda del entorno económico principal en que opera (según lo establecido en NIC N° 21). Todas aquellas transacciones que efectúe en otra moneda, serán convertidas a tasa de cambio vigente a la fecha de la transacción. La moneda funcional y de presentación de los estados financieros será el peso chileno.

f) Fecha del estado de situación financiera

La situación financiera señalada en los presentes estados financieros al 31 de diciembre de 2010 y 2009.

g) Período cubierto por los estados financieros

Los Estados de Situación Financiera, Estado de Cambios en el Patrimonio Neto, Estado de Resultados Integrales y Estado de Flujos de Efectivo Indirecto por los periodos terminados al 31 de diciembre de 2010, al 31 de diciembre de 2009 y al 01 de enero de 2009.

h) Bases de conversión

Los tipos de cambios utilizados, son los que a continuación se señalan:

Moneda	Tipo de Cambio 31.12.2010 $	Tipo de Cambio 31.12.2009 $	Tipo de Cambio 01.01.2009 $
Unidad de Fomento	21.455,55	20.942,88	21.451,88
Dólar Observado	468,01	507,10	640,91

i) Nivel de redondeo utilizado al presentar los montos en los estados financieros

Los estados financieros son presentados en pesos chilenos y todos los valores redondeados a mil de $ más cercano, excepto donde se indique lo contrario.

j) Reclasificación de partidas en los estados financieros

Los estados financieros al 31 de diciembre de 2010 y 2009 han sido preparados de acuerdo a la Circular Nº 1634, de la Superintendencia de Pensiones.

k) Información a revelar sobre el capital

La gestión de capital se refiere a la administración del patrimonio de la Compañía. Los objetivos de Magíster Internacional S.A. en relación con la gestión del capital son el salvaguardar la capacidad del mismo para continuar como empresa en funcionamiento, además de procurar un buen rendimiento para los accionistas. Magíster Internacional S.A. maneja su estructura de capital de tal forma que su endeudamiento no ponga en riesgo su capacidad de pagar sus obligaciones u obtener un rendimiento adecuado para sus inversionistas.

En consideración a las pérdidas acumuladas generadas por la Sociedad, la política de dividendo será concretada una vez que genere los resultados positivos necesarios que permitan reversar estas pérdidas.

NOTA 3. POLÍTICAS CONTABLES SIGNIFICATIVAS.

a) Transacciones en moneda extranjera

Los Estados Financieros se presentan en la moneda del ambiente económico primario en el cual operan las sociedades (su moneda funcional).

En la preparación de los Estados Financieros, las transacciones en monedas distintas a la moneda funcional de la sociedad (monedas extranjeras) se convierten a la tasa de cambio vigente a la fecha de la transacción. En la fecha de cada Estado de Situación Financiera, los activos y pasivos monetarios expresados en monedas extranjeras son convertidos a las tasas de cambio de cierre del estado de situación.

b) Inversiones financieras

Efectivo equivalente:

Bajo este rubro se registra el efectivo en caja y bancos, depósitos a plazo, cuotas de fondos mutuos y otras inversiones a corto plazo de alta liquidez que son rápidamente realizables en caja y que tienen un bajo riesgo de cambios en su valor.

Valores negociables:

Las inversiones en cuotas de fondos mutuos han sido valorizados de acuerdo a las normas establecidas por la Superintendencia de Pensiones, según el oficio Nº 1557, la cual no difiere de su valor razonable.

c) Estimaciones de incobrables

Al 31 de diciembre de 2010 y 2009, el saldo registrado por este concepto, corresponde a una provisión realizada a deudas pertenecientes a Inverlink Consultores y deudores por contrato de asesorías.

d) Ingresos y gastos financieros

Los ingresos y gastos financieros originados por activos y pasivos financieros, son registrados sobre base devengada en el estado de resultados.

e) Operaciones descontinuadas

Al 31 de diciembre de 2010 y 2009, la Sociedad no presenta operaciones descontinuadas que revelar.

f) Ganancia por acción

Los beneficios netos por acción se calculan dividiendo la utilidad neta atribuible a los accionistas por el promedio ponderado del número de acciones ordinarias en circulación durante el periodo.

g) Impuesto a la renta e impuestos diferidos

La Sociedad contabiliza el Impuesto a la Renta sobre la base de la renta líquida imponible determinada según las normas establecidas en la Ley de Impuesto a la Renta.

Los impuestos diferidos originados por diferencias temporarias y otros eventos que crean diferencias entre la base contable y tributaria de activos y pasivos, se registran de acuerdo con las normas establecidas en NIC 12 “Impuesto a la renta”.

h) Nuevas NIIF y Enmiendas a NIIF Fecha de aplicación obligatoria

NIIF 1 (Revisada), Adopción por primera vez de las Normas Internacionales de Información Financiera		Períodos anuales iniciados el 1 de julio de 2009
NIIF 3 (Revisada), Combinación de negocios		Períodos anuales iniciados el 1 de julio de 2009
NIC 27 (Revisada), Estados Financieros Consolidados e Individuales		Períodos anuales iniciados el 1 de julio de 2009
Enmienda a NIIF 2, Pagos basados en acciones		Períodos anuales iniciados en o después del 1 de enero de 2010
NIC 24, Revelación de Partes Relacionadas		Períodos anuales iniciados en o después del 1 de enero de 2011
NIC 32, Clasificación de Derechos de Emisión		Períodos anuales iniciados en o después del 1 de febrero de 2010
Enmienda a NIC 39, Instrumentos Financieros: Medición y Reconocimiento – Ítems cubiertos elegibles		Aplicación retrospectiva para períodos anuales iniciados en o después del 1 de julio de 2009
Interpretaciones		**Fecha de aplicación obligatoria**
IFRIC 17, Distribución de activos no monetarios a propietarios		Períodos anuales iniciados en o después del 1 de julio de 2009
IFRIC 19, Extinción de pasivos financieros con instrumentos de Patrimonio		Períodos anuales iniciados en o después del 1 de julio de 2010

La Administración de la Sociedad y sus filiales, estima que la adopción de las normas, enmiendas e interpretaciones, antes descritas, no tendrá un impacto significativo en los Estados Financieros de Magíster Internacional S.A. en el período de su aplicación inicial.

Revelación de la Adopción de NIIFs nuevas y revisadas
Las siguientes NIIF e Interpretaciones del CINIIF publicadas han sido emitidas pero su fecha de aplicación aún no está vigente:

NIIF 9, Instrumentos Financieros
El 12 de noviembre de 2009, el International Accounting Standard Board (IASB) emitió NIIF 9, Instrumentos Financieros. Esta Norma introduce nuevos requerimientos para la clasificación y medición de activos financieros y es efectiva para períodos anuales que comiencen en o después del 1 de enero de 2013, permitiendo su aplicación anticipada. NIIF 9 especifica como una entidad debería clasificar y medir sus activos financieros. Requiere que todos los activos financieros sean clasificados en su totalidad sobre la base del modelo de negocio de la entidad para la gestión de activos financieros y las características de los flujos de caja contractuales de los activos financieros. Los activos financieros son medidos ya sea a costo amortizado o valor razonable. Solamente los activos financieros que sean clasificados como medidos a costo amortizados serán probados por deterioro.

Enmienda a NIIF 1 (Revisada 2008) Adopción por Primera Vez de las Normas Internacionales de Información Financiera
El International Accounting Standards Board (IASB) emitió NIIF 1 en Junio de 2003. NIIF 1 reemplazó la SIC-8 Aplicación por Primera Vez de Normas Internacionales de Contabilidad como Base Primaria de Contabilización. El IASB desarrolló NIIF 1 para tratar las preocupaciones relativas a la aplicación retrospectiva de las NIIF exigida por SIC-8. NIIF 1 fue modificada en diversas ocasiones para acomodar los requerimientos de la adopción por primera vez como consecuencia de normas internacionales de información financiera nuevas o modificadas. Como resultado, NIIF 1 se hizo más compleja y menos clara. En 2007, por lo tanto, el IASB propuso, como parte de proyecto de mejoras anuales, cambiar NIIF 1 para hacerla más clara de entender a los lectores y para diseñarla de mejor manera para acomodarla a cambios futuros. La versión de NIIF 1 emitida en 2008 mantiene la sustancia de la versión anterior, pero de una estructura diferente. Reemplaza la versión previa y es efectiva para las entidades que aplican IFRS por primera vez para períodos anuales que comienzan en o después del 1 de Julio 2009, y su aplicación anticipada es permitida.

Enmienda NIIF 2, Pagos Basados en Acciones
En Junio de 2009, el IASB emitió enmiendas a NIIF 2 Pagos Basados en Acciones. Estas modificaciones aclaran el alcance de NIIF 2, así como también la contabilización para transacciones grupales de pagos basados en acciones liquidados en efectivo en los estados financieros individuales de una entidad que recibe los bienes o servicios cuando otro entidad o accionista del grupo tiene la obligación de liquidar el beneficio.

Enmiendas a NIIF 3 (Revisada 2008), Combinaciones de Negocios y NIC 27 (Revisada 2008), Estados Financieros Consolidados e Individuales
El 10 de enero de 2008, el International Accounting Standards Board (IASB) emitió NIIF 3 (Revisada 2008), Combinaciones de Negocios y NIC 27 (Revisada 2008), Estados Financieros Consolidados e Individuales. Estas Normas revisadas son obligatorias para combinaciones de negocios en estados financieros anuales que comienzan en o después del 1 de julio de 2009, aunque limitada la aplicación anticipada es permitida.

Enmienda a NIC 24, Revelaciones de Partes Relacionadas
El 4 de Noviembre de 2009, el IASB emitió modificaciones a NIC 24, Revelaciones de Partes Relacionadas. La Norma revisada simplifica los requerimiento de revelación para entidades que sean, controladas, controladas conjuntamente o significativamente influenciadas por una entidad gubernamental (denominada como entidades relacionadas - gubernamentales) y aclara la definición de entidad relacionada. La Norma revisada es efectiva para períodos anuales que comienzan en o después del 1 de enero de 2011. Se requiere aplicación retrospectiva. Por lo tanto, en el año de aplicación inicial, las revelaciones para los períodos comparativos necesitan ser resteteadas. La aplicación anticipada es permitida, ya sea de la totalidad de la Norma revisada o de la exención parcial para entidades relacionadas – gubernamentales. Si una entidad aplica ya sea la totalidad de la Norma o la exención parcial para un período que comience antes del 1 de enero de 2011, se exige que se revele ese hecho.

Enmienda a NIC 32, Instrumentos Financieros: Presentación
El 8 de octubre de 2009, el IASB emitió una modificación a NIC 32, Instrumentos Financieros: Presentación, titulada Clasificación de Emisión de Derechos. De acuerdo con las modificaciones los derechos, opciones y warrants que de alguna manera cumplen con la definición del párrafo 11 de NIC 32 emitidos para adquirir un número fijo de instrumentos de patrimonio no derivados propios de una entidad por un monto fijo en cualquier moneda se clasifican como instrumentos de patrimonio siempre que la oferta sea realizada a pro-rata para todos los propietarios actuales de la misma clase de instrumentos de patrimonio no derivados propios de la entidad. La modificación es efectiva para períodos anuales que comienzan en o después del 1 de febrero de 2010, permitiéndose la aplicación anticipada.

Enmienda a NIC 39, Instrumentos Financieros: Reconocimiento y Medición
El 31 de julio de 2008, el IASB publicó modificaciones a NIC 39, Instrumentos Financieros:Reconocimiento y Medición las cuales proporcionan una aclaración sobre dos temas relacionados a la contabilidad de cobertura: (i) identificación de la inflación como un riesgo cubierto; dejando establecido que la inflación podría solamente ser cubierta en el caso cuando cambios en la inflación son una parte contractualmente especificada de los flujos de caja de un instrumento financiero reconocido , y (ii) cobertura con opciones; estableciendo que el valor intrínsico, no el valor del tiempo, de una opción refleja un riesgo y por lo tanto una opción diseñada en su totalidad no puede ser perfectamente efectiva. Las modificaciones son efectivas para períodos anuales que comienzan en o después del 1 de julio de 2009.

Mejoras a Normas Internacionales de Información Financiera – 2009
El 16 de abril de 2009, el IASB emitió Mejoras a NIIF 2009, incorporando modificaciones a 12 Normas Internacionales de Información Financiera. Esta es la segunda colección de modificaciones emitidas bajo el proceso de mejoras anuales, las cuales se diseñaron para hacer necesarias, pero no urgentes, modificaciones a las NIIF. Las modificaciones son efectivas para períodos anuales que comienzan en o después del 1 de julio de 2009 y para períodos anuales que comienzan en o después del 1 de enero de 2010.

CINIIF 17, Distribuciones de Activos No Monetarios a Propietarios
El 27 de Noviembre de 2008, el International Financial Reporting Interpretation Committee (IFRIC) emitió CINIIF 17, Distribuciones de Activos No Monetarios a Propietarios. La interpretación proporciona guías sobre el apropiado tratamiento contable cuando una entidad distribuye activos no monetarios como dividendos a sus accionistas. La conclusión más significativa alcanzada por el IFRIC es que el dividendo deberá ser medido al valor razonable del activo distribuido, y que cualquier diferencia entre este monto y el valor libros anterior de los activos distribuidos deberá ser reconocida en resultados cuando la entidad liquide el dividendo por pagar.

CINIIF 19, Extinción de Pasivos Financieros con Instrumentos de Patrimonio
El 26 de Noviembre de 2009, el International Financial Reporting Interpretations Committee (IFRIC) emitió CINIIF 19, Extinción de Pasivos Financieros con Instrumentos de Patrimonio. Esta interpretación proporciona guías sobre como contabilizar la extinción de un pasivo financiero mediante la emisión de instrumentos de patrimonio. La interpretación concluyó que el emitir instrumentos de patrimonio para extinguir una obligación constituye la consideración pagada. La consideración deberá ser medida al valor razonable del instrumento de patrimonio emitido, a menos que el valor razonable no sea fácilmente determinable, en cuyo caso los instrumentos de patrimonio deberán ser medidos al valor razonable de la obligación extinguida.

Enmienda CINIIF 14, NIC 19 - El límite sobre un activo por beneficios definidos,
Requerimientos de fondeo mínimo y su interacción
En diciembre de 2009 el IASB emitió Prepago de un Requerimiento de fondeo mínimo, modificaciones a CINIIF 14 NIC 19 – El límite sobre un activo por beneficios definidos, requerimientos de fondeo mínimo y su interacción. Las modificaciones han sido realizadas para remediar una consecuencia no intencionada de CINIIF 14 donde se prohíbe a las entidades en algunas circunstancias reconocer como un activo los pagos por anticipado de contribuciones de fondeo mínimo.

NOTA 4. CLASES DE EFECTIVO Y EQUIVALENTES AL EFECTIVO (CÓDIGO 11.11.010) (IAS 7).

a. Clases de efectivo y equivalentes al efectivo

Efectivo y equivalente en efectivo	31.12.2010 M$	31.12.2009 M$	01.01.2009 M$
Efectivo en caja	431	467	585
Saldos en Bancos	-	17,732	17,732
Depósitos	111,907	-	-
Otros efectivos y equivalentes al efectivo	112,338	18,199	18,317

Conciliación de efectivo y equivalentes al efectivo presentados en el estado de situación financiera con el efectivo y equivalentes al efectivo en el estado de flujo de efectivo

	31.12.2010 M$	31.12.2009 M$	01.01.2009 M$
Descubierto (o sobregiro) bancario utilizado para la gestión del efectivo	-	-	-
Otras partidas de conciliación, efectivo y equivalente al efectivo	-	-	-
Total partidas de conciliación del efectivo y equivalente al efectivo	-	-	-
Otros efectivos y equivalentes al efectivo	-	-	-
Efectivo y equivalente al efectivo	112,338	18,199	18,317
Efectivo y equivalente al efectivo, estado de flujo de efectivo	112,338	18,199	18,317

NOTA 5. SALDOS Y TRANSACCIONES CON ENTIDADES RELACIONADAS

Relaciones entre controladoras de Magíster Internacional S.A.
AFP Planvital S.A. es la controladora de Magíster Internacional S.A. con un 99,98% de participación. Al 31 de diciembre de 2010, al 31 de diciembre de 2009 y al 01 de enero de 2009.

a) Saldos

Cuentas por cobrar a entidades relacionadas (Ítems códigos 11.11.060 y 12.11.050)

RUT	Sociedad	Plazo (1)	Condiciones (2)	Corriente		No corriente		Corriente
				31.12.2010 M$	31.12.2009 M$	31.12.2010 M$	31.12.2009 M$	01.01.2009 M$
98.001.200-K	AFP Planvital S.A.	1 Año	Pagadero en una cuota al final del periodo, renovable	65.849	64.071	-	-	66.478
Totales				65.849	64.071	-	-	66.478

Cuentas por pagar a entidades relacionadas (Ítems códigos 21.11.060 y 22.11.050)

RUT	Sociedad	Corriente		No corriente		Corriente
		31.12.2010 M$	31.12.2009 M$	31.12.2010 M$	31.12.2009 M$	01.01.2009 M$
98.001.200-K	AFP Planvital S.A.	40.701	-	-		-
Totales		40.701	-	-		-

Los saldos de las cuentas por cobrar al 31 de diciembre de 2010, corresponden a cuenta corriente mercantil, la cual no tiene intereses, reajustes ni plazo de vencimiento. (Ver Nota 1 letra d)

b) Detalle de partes relacionadas y transacciones con partes relacionadas.
Las transacciones significativas con entidades y con personas naturales relacionadas, de acuerdo con lo dispuesto en el título XV de la ley Nº 18.045 Son las siguientes:

Sociedad	RUT	Naturaleza de la relación	Descripción de la transacción	31.12.2010		31.12.2009	
				Monto M$	Efecto en resultados (cargos)/abono M$	Monto M$	Efecto en resultados (cargos)/abono M$
AFP Planvital S.A. *	98.001.200-K	Matriz	Cuenta Corriente	194	194	1.841	(1.841)

c) Remuneraciones recibidas por el personal clave de la gerencia por categoría.
Al 31 de diciembre de 2010 y 2009, la Sociedad no mantiene saldos por este concepto.

d) Términos de la fijación de precios de las transacciones con partes relacionadas
En términos de transacciones habituales con empresas relacionadas se presentan las siguientes relaciones:

* Corresponde a una Cuenta corriente mercantil de dinero, de manera que AFP Planvital S.A. envíe a Magíster Internacional S.A. y eventualmente viceversa, dinero sin aplicación a usos determinados. Ninguna de las partes, durante el desarrollo del contrato, será acreedor ni deudor de suma alguna. Los valores remesados de una parte a la otra, se expresarán en unidades de fomento, de acuerdo al valor que tenga dicha unidad el día de la remesa y devengarán a contar de la misma un interés de Tasa Bancaria (TAB) para 90 días, más un 1,5%. El plazo por el cual se pacta esta cuenta corriente mercantil y su administración es por un año contado desde esta fecha (29 de octubre de 2001), prorrogable por iguales períodos si ninguna de las partes notifica a la otra con una anticipación de 30 días su intención de no perseverar en su continuación.

NOTA 6. IMPUESTOS

Provisión impuesto a la renta

Al 31 de diciembre de 2010, la Sociedad ha efectuado provisión por Impuesto a la Renta de primera categoría por un monto de M$ 1.000, al 31 de diciembre de 2009 y al 01 de enero de 2009, no ha efectuado provisión por Impuesto a la Renta de primera categoría, en razón de presentar Renta Líquida Imponible Negativa

Impuestos Diferidos

Al 31 de diciembre de 2010, al 31 de diciembre de 2009 y al 01 de enero de 2009 la Sociedad no presenta saldos por este concepto.

NOTA 7. INSTRUMENTOS FINANCIEROS

Al 31 de diciembre de 2010, al 31 de diciembre de 2009 y al 01 de enero de 2009 la Sociedad no presenta saldos por este concepto.

NOTA 8 OTROS ACTIVOS NO CORRIENTES (Clase código 12.11.160)

Al 31 de diciembre de 2010, al 31 de diciembre de 2009 y al 01 de enero de 2009 la Sociedad no presenta saldos por este concepto.

NOTA 9. PROPIEDAD Y CAPITAL DE LA ADMINISTRADORA

9.1 Propiedad

Nombre de 12 mayores accionistas		Tipo de persona	RUT	Participación de propiedad	Número de acciones
1	A.F.P. Planvital S.A.	D	98.001.200-K	99,98%	52.734
2		D	96.955.270-1	0,02%	10
TOTAL				100,00%	52.744

Entidad controladora: AFP Planvital S.A.

Porcentaje de la propiedad de la entidad controladora: 99,98%

9.2 Capital Pagado

Numero de acciones:

Serie	N° de acciones suscritas	N° de acciones pagadas	N° de acciones con derecho a voto
Sin serie	52.744	52.744	52.744

Capital (monto – M$)

Serie	Capital suscrito	Capital pagado
Sin serie	138.980	138.980

Durante el período la Sociedad no ha emitido nuevas acciones.

Durante el período 2010 y 2009 no se registran traspasos de acciones.

9.3 Reserva

Bajo este rubro la sociedad presenta lo siguiente:

	31.12.2010 M$	31.12.2009 M$	01.01.2009 M$
Corrección monetaria de capital pagado	3.272	3.272	-
Total	**3.272**	**3.272**	**-**

9.4 Utilidad retenidas y dividendos

	31.12.2010 M$	31.12.2009 M$	01.01.2009 M$
Resultado acumulados (apertura)	(60.513)	(57.988)	-
Combinación de negocio	(40.678)	-	**-**
Resultados del período	94.916	(2.525)	**-**
Total	**(6.275)**	**(60.513)**	**-**

NOTA 10. EFECTO DE LAS VARIACIONES EN TIPOS DE CAMBIO DE LA MONEDA EXTRANJERA *(IAS 21).*

	Ejercicio Actual M$	Ejercicio Anterior M$
Diferencias de cambio reconocidas en resultados excepto para instrumentos financieros medidos al valor raazonable a través de resultados	35	(119)
Reservas de conversión	-	-

NOTA 11. CONTINGENCIAS Y RESTRICCIONES (IAS 37)

Al 31 de diciembre de 2010 y 2009, la Sociedad no registra saldo por este concepto.

NOTA 12. SANCIONES

Durante el presente período la Sociedad, sus Directores y/o Gerentes no han tenido sanciones o multas por parte de la Superintendencia de Pensiones.

NOTA 13. HECHOS POSTERIORES

Entre el 31 de diciembre de 2010 y 2009 y la fecha de emisión de los presentes Estados Financieros (23 de Febrero de 2011), la Administración de la Sociedad no tiene conocimiento de hechos posteriores que pudieran afectar significativamente la presentación y/o interpretación de los mismos.

HECHOS RELEVANTES

Con fecha 30 de junio de 2010, el Directorio tomó conocimiento y aceptó la renuncia al cargo de Gerente General de la Sociedad, del señor Jaime Alfredo Barros Cresta, que se hizo efectiva a contar de ese mismo día. Asimismo, el Directorio de la Sociedad en la fecha ya indicada, acordó contratar como Gerente General a doña Marcela Espinosa González, para que se desempeñe en tal cargo a contar del 1 de julio de 2010.

Mediante contrato de compraventa de acciones de fecha 25 de noviembre de 2009, Magister Internacional S.A. compró a Asesorías e Inversiones Los Olmos S.A., las 700 acciones de Asesorías Previsionales Planvital Internacional S.A. de que esta última era titular, que representaban el 0,15% de las acciones de dicha sociedad.

Siendo el interés de AFP Planvital S.A. el fusionar las sociedades filiales indicadas, con fecha 17 de diciembre de 2009, vendió y transfirió 465.733 acciones de Asesorías Previsionales Planvital Internacional S.A. de que era titular y que representan el 99,85% de las acciones de esa sociedad, a la filial Magister Internacional S.A., reuniendo esta última con dicha adquisición el 100% de las acciones de esa sociedad.

Conforme a lo dispuesto en el número 2 del artículo 102 de la Ley Nº 18.046, la inscripción en el registro de accionistas de Asesorías Previsionales Planvital Internacional S.A., del traspaso de acciones mencionado en el párrafo anterior, tiene como efecto la disolución de dicha sociedad. Asimismo, en conformidad a lo dispuesto en el inciso tercero del artículo 110 de dicha ley, no es necesaria la liquidación de Asesorías Previsionales Planvital Internacional S.A., puesto que su patrimonio, y así, el total de sus activos y pasivos se confunden con el patrimonio de la sociedad Magíster Internacional S.A., en cuya mano se reunió el total de las acciones de esa sociedad.

Mediante Resolución Nº E 203-2010, de fecha 10 de febrero de 2010, la Superintendencia de Pensiones aprobó la venta de 465.733 acciones de la sociedad filial Asesorías Previsionales Planvital S.A. de las cuales era titular, a la sociedad filial Magister Internacional S.A., produciéndose así, la fusión de ambas sociedades filiales por incorporación del activo y pasivo de la primera a la segunda que la absorbe y por haberse radicado en esta última, el 100% de las acciones de la primera.

Asimismo, también mediante la resolución citada en el párrafo anterior, la Superintendencia de Pensiones declaró disuelta y canceló la autorización de existencia de la sociedad filial Asesorías Previsionales Planvital Internacional S.A., que fuera otorgada por Resolución Nº E 178-2003, de fecha 3 de enero de 2003, de esa Superintendencia.

En sesión de directorio celebrada con fecha 30 de junio de 2009, resultó electo don Alex Poblete Corthorn como Presidente del Directorio y de la Sociedad.

Con fecha 04 de mayo de 2009, en Junta Extraordinaria de Accionistas de la Sociedad se acordó modificar los estatutos sociales reduciendo el número de directores de 5 a 3 miembros y eliminando el cargo de director suplente. Asimismo, en la misma junta antes indicada, se procedió a la elección del directorio conforme a su nueva composición, resultando electos los siguientes señores:

1. Alex Poblete Corthorn
2. José Manuel Hurtado Zañartu
3. Yoana Villalobos Yáñez

DECLARACION DE RESPONSABILIDAD SOBRE LOS ESTADOS FINANCIEROS

R.U.T. : 96.722.140-6
RAZON SOCIAL : Magíster Internacional S.A.

Los abajo firmante se declaran responsables respecto de la veracidad de la información incorporada en el presente informe Financiero Anual, referido al 31 de Diciembre de 2010, de acuerdo al siguiente detalle:

- Ficha Estadística Codificada Uniforme (FECU)
- Notas Explicativas a los Estados Financieros
- Resumen de Hechos Relevantes del Periodo

NOMBRE	CARGO	FIRMA	CEDULA DE IDENTIDAD
1.- Alex Poblete Corthorn	Presidente		7.191.776-2
2.- José M. Hurtado Zañartu	Director		7.282.232-3
3.- Yoana Villalobos Yáñez	Director		10.194.651-7
4.- Marcela Espinosa Gonzalez	Gerente General		8.394.703-9
5.- José Acevedo Jiménez	Contador General		8.115.499-6

SANTIAGO, abril 4 de 2011.

Autorizo las firmas del anverso de don ALEX POBLETE CORTHORN, C.I.Nº 7.191.776-2; de don JOSE M.HURTADO ZAÑARTU, C.I.Nº 7.282.232-3; de doña YOANA VILLALOBOS YAÑEZ, C.I.Nº 10.194.651-7; de doña MARCELA ESPINOSA GONZALEZ, C.I.Nº 8.394.703-9; y de don JOSE ACEVEDO JIMENEZ, C.I.Nº 8.115.499-6, todos en representación de **MAGISTER INTERNACIONAL S.A.. R.U.T.Nº 96.722.140-6.-**

Santiago, 04 de abril de 2011.-



APROBACION DE LA PRESENTE MEMORIA

La presente Memoria correspondiente al Ejercicio Anual 2010, fue aprobada en Sesión del Directorio de A.F.P. Planvital S.A., por la unanimidad de los Directores asistentes, quienes declararon bajo juramento que la información que en ella se contiene se ajusta a la verdad, y firman a continuación.

Nombre	Cargo	Rut / Pasaporte	Firma
Alfredo Orelli	Presidente	376351	
Oscar Spoerer	Director	7.267.801-K	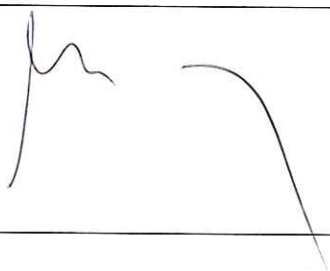
Rudolf Dudler	Director	F1575886	
Cristian Pizarro	Director	6.750.984-6	
Vincenzo Piantedosi	Director	71656366007	
Alex Poblete	Gerente General	7.191.776-2	