MEMORIA **ANUAL**
& BALANCE GENERAL
2018





AFP PlanVital

AFP PlanVital

ÍNDICE

ÍNDICE 3

CARTA DEL PRESIDENTE 5

I. IDENTIFICACIÓN DEL EJERCICIO 6

II. IDENTIFICACIÓN DE LA SOCIEDAD 7

III. PROPIEDAD Y CONTROL DE LA ADMINISTRADORA 9

IV. RESPONSABILIDAD SOCIAL Y DESARROLLO SOSTENIBLE 10

V. ADMINISTRACIÓN Y PERSONAL 11

VI. REMUNERACIONES 13

VII. ACTIVIDADES Y NEGOCIOS DE LA ADMINISTRADORA 14

VIII. INFORME DE GESTIÓN 19

IX. FACTORES DE RIESGO 22

X. POLÍTICA DE INVERSIÓN Y FINANCIAMIENTO 23

XI. INFORMACIÓN SOBRE SOCIEDADES RELACIONADAS E INVERSIONES EN OTRAS SOCIEDADES 24

XII. UTILIDAD DISTRIBUIBLE 24

XIII. POLÍTICA DE DIVIDENDOS 25

XIV. TRANSACCIONES DE ACCIONES 25

XV. INFORMACIÓN SOBRE HECHOS RELEVANTES O ESENCIALES 27

XVI. SITUACIÓN DE LOS FONDOS DE PENSIONES 32

XVII. ADMINISTRADORA DE FONDOS DE PENSIONES PLANVITAL S.A. ESTADOS FINANCIEROS AL 31 DE DICIEMBRE DE 2018 Y 2017. 33

XVIII. FONDOS DE PENSIONES PLANVITAL TIPO A, B, C, D Y E ESTADOS FINANCIEROS AL 31 DE DICIEMBRE DE 2018 Y 2017 136

DECLARACIÓN DE RESPONSABILIDAD 212

CARTA DEL PRESIDENTE

AFP PlanVital

CARTA DEL PRESIDENTE

Señores Accionistas:

Tengo el agrado de presentar a su consideración, la Memoria Anual y los Estados Financieros de 2018 de AFP PlanVital S.A.

Quiero destacar el importante crecimiento que tuvo la administradora en el último año, en que nuevamente lideró el crecimiento entre las AFP, sumando más de 240.000 nuevos afiliados en el período, lo que permitió concluir 2018 con un total de 1.775.737 afiliados.

El 2018 fue el último año de la licitación de nuevos afiliados que se había adjudicado la administradora, concluyendo así un proceso de importante crecimiento que se inició en 2014, cuando PlanVital contaba con aproximadamente 380.000 afiliados.

Concluido el período de licitación en julio del año pasado, la administradora modificó su estructura de comisiones, posicionándose como la segunda de menor costo por administración de la cuenta obligatoria, como la de menor costo en la administración de las cuentas de APV y de ahorro voluntario, y como la única AFP que no cobra comisión a sus pensionados por el servicio de pago de pensiones.

En línea con el plan estratégico de la Compañía y respondiendo a las demandas de nuestros clientes, se ha continuado con el proceso de modernización de nuestros distintos canales de atención, con foco en los medios remotos, como el sitio Web, call center y la nueva aplicación móvil PlanVital. Queremos fortalecer nuestra propuesta de servicio centrada en el ahorro y la asesoría en los planes de corto, mediano y largo plazo de nuestros afiliados.

Nuestro proyecto de liderazgo es consecuente con la vocación de nuestro controlador, el Grupo Generali, quien nos está apoyando en esta senda de crecimiento y excelencia que hemos emprendido, lo que nos permite proyectarnos con decisión y confianza en que alcanzaremos los objetivos definidos.

En 2018, nuestro país ha comenzado un nuevo debate para mejorar las pensiones actuales y futuras de la población, una meta que compartimos plenamente, que se debe basar en evidencia técnica compartida por todos y que sea financieramente sostenible en el largo plazo. Todo ello en un contexto de desafíos en el mercado laboral que se irán incrementando con el avance tecnológico, el aumento en las expectativas de vida de la población y menores tasas de natalidad.

El permanente trabajo en equipo entre el directorio, la gerencia y todos quienes se desempeñan en PlanVital es una de las principales razones que explican los logros obtenidos, y estoy seguro que continuará siendo determinante para el éxito de nuestros proyectos actuales y futuros.

Finalmente, quiero destacar y agradecer el alto grado de compromiso, energía y competencia ofrecida por todos quienes trabajan en PlanVital, ya que sin ellos no hubiéramos podido conseguir los importantes resultados obtenidos este año.

Muchas gracias.



Alfredo Orelli
Presidente

Santiago, abril de 2019.

I. IDENTIFICACIÓN DEL EJERCICIO

El texto de la presente Memoria Anual correspondiente al ejercicio 2018, fue aprobado en sesión extraordinaria de Directorio, celebrada el 12 de abril de 2019, por el Presidente de la Sociedad, señor Alfredo Orelli, y por los directores titulares señores Oscar Spoerer, Andrea Battini, Sara Bendel, Cristián Pizarro y Andrea Rabusin.
La presente Memoria fue confeccionada de acuerdo al Compendio de Normas de la Superintendencia de Pensiones.

DIRECTORES



PRESIDENTE ALFREDO ORELLI

Licenciè en Droit Université de Fribourg, Suiza
Advance Management Program, Universidad INSEAD Fontainbleaux, Francia

Senior Advisor for Latin America
BSI SA – Lugano Suiza



VICEPRESIDENTE OSCAR SPOERER

Abogado
Universidad Católica de Chile

Socio Estudio Jurídico Spoerer&Valdés
Director de diversas empresas



ANDREA BATTINI

Doctor en Ciencias Estadísticas y Actuarias
Universita Degli Studi de Triestre, Italia

Gerente General Generali Ecuador
Generali



SARA BENDEL

Ingeniero Comercial, Universidad Adolfo Ibañez, Chile
Master en Finanzas, Universidad de St. Gallen, Suiza

Chief Financial Officer, Generali Brasil
Generali



RICHARD MARTINUS

Human Resources Management & MA HR Studies, The Netherlands
Post Graduate Strategic HRM, University of Groningen, The Netherlands

Group Head of Global HR
Assicurazioni Generali SpA



CRISTIÁN PIZARRO

Agente de Aduanas
Ministerio de Hacienda, D.N.A. Res.N° 780/90, Chile

Agente de Aduanas Hernán Pizarro Ltda. Director de diversas empresas



ANDREA RABUSIN

Licenciatura en Economía, Università degli Studi di Trieste; Italia
Master in Business Administration, Stern School of Business

Chief Investment Officer Americas
Generali Investments Europ

II. IDENTIFICACIÓN DE LA SOCIEDAD

Razón Social
Administradora de Fondos de Pensiones PlanVital S.A.

Rut
98.001.200-K

Giro
Administradora de Fondos de Pensiones

Tipo de Sociedad
Anónima Abierta

Inscripción Registro de Valores
N° 661

Domicilio
Tenderini 127, Santiago

Auditores Externos
EY Ltda.



Apoyo especializado a nuestros afiliados extranjeros.

CONSTITUCIÓN DE LA SOCIEDAD

Los Estatutos Sociales constan en escritura pública de fecha 17 de agosto de 1981, otorgada en la Notaría de Santiago de don Miguel Garay Figueroa. La autorización de existencia y aprobación a que se refiere el artículo 131 de la Ley Nº 18.046, fueron otorgadas por Resolución Nº E-015-81 de la ex Superintendencia de Administradoras de Fondos de Pensiones, hoy Superintendencia de Pensiones, de fecha 25 de agosto de 1981, cuyo certificado fue inscrito a fojas 15.859, Nº 8.770 del Registro de Comercio de Santiago de 1981, y se publicó en el Diario Oficial de fecha 27 de agosto de ese mismo año.

DIRECCIONES Y RED COMERCIAL

A.F.P. PlanVital S.A. cuenta con una amplia red de centros de negocios y servicios de post-venta a lo largo del país, que le permite ofrecer atención a nivel nacional para sus afiliados y público en general.

CASA MATRIZ	DIRECCIÓN	FONO
SANTIAGO	Tenderini 127 E-mail: infovital@PlanVital.cl Página web: www.PlanVital.cl Fono Vital: 600 5000 800	2 2577 7700

CENTROS DE NEGOCIOS EN R.M.	DIRECCIÓN	FONO
TENDERINI A.E.*	Tenderini 137	2 2577 7778
MAIPÚ	Monumento 2078	2 2531 9501
PROVIDENCIA	Padre Mariano N°41	2 2577 7800
TEATINOS A.E*	Teatinos 490	2 2577 7980

*A.E. Agencia Especializada

CENTROS DE NEGOCIOS REGIONES	DIRECCIÓN	FONO
ARICA	Prat 320	58 225 1348
IQUIQUE	Thompson 587	57 241 3812
CALAMA	Vargas 2054 Of. A	55 231 2862
ANTOFAGASTA	Teniente Orella 731	55 222 8172
COPIAPÓ	Valentín Letelier 714	52 221 7008
LA SERENA	Prat 480	51 222 5687
ILLAPEL	Constitución 677	53 252 2061
OVALLE	Coquimbo 437 L.1	53 262 1421
LOS ANDES	O´higgins 630	34 242 5037
SAN FELIPE	Prat 740 L. 8	34 251 2682
VALPARAÍSO	Prat 719	32 221 3101
VIÑA DEL MAR	Libertad 1002	32 269 2185
SAN ANTONIO	Barros Luco N°1722	35 221 2302
RANCAGUA	Alcázar 266	72 223 7261
SAN VICENTE	Carlos Walker 274	72 257 1951
PICHILEMU	Daniel Ortúzar 444	72 284 1114
SAN FERNANDO	Cardenal Caro 510	72 271 2397
SANTA CRUZ	Nicolás Palacios 173	72 282 1466
CURICÓ	Carmen 774	75 231 8914
TALCA	2 Oriente 1069	71 222 6665
CONSTITUCIÓN	Freire 375	71 267 1964
LINARES	Max Jara 260	73 221 6283
CHILLÁN	Arauco 405 Local 2	42 222 5285
CONCEPCION	Chacabuco N°417	41 224 4560
LOS ANGELES	Av. Alemania N° 55	43 231 1075
TEMUCO	Andrés Bello 934 L.11	45 221 2896
VALDIVIA	Vicente Perez Rosales 721	63 221 3881
OSORNO	M. A. Matta 688	64 223 4100
PUERTO MONTT	Illapel N°216 local 104	65 225 4464
COYHAIQUE	Condell N° 87	67 223 3335
CASTRO	Portales 476	65 263 5500
PUERTO NATALES	Tomás Rogers 159 L. 1	61 241 1960
PUNTA ARENAS	Mejicana 794-A	61 224 1486

CENTROS DE SERVICIOS	DIRECCIÓN	FONO
CAUQUENES	Catedral N° 319	73 251 1925
SAN CARLOS	Balmaceda N° 459	42 241 1379
CALBUCO	Antonio Varas N° 86	65 246 1570
ANCUD	Pedro Montt N° 590-B	65 262 0675

III. PROPIEDAD Y CONTROL DE LA ADMINISTRADORA

Al 31 de diciembre de 2018, el capital suscrito y pagado de la sociedad asciende a la suma de $36.243.962.493, dividido en 2.036.690.512 acciones ordinarias, nominativas y sin valor nominal.

ACCIONISTAS	Nº DE ACCIONES	% DE PARTICIPACIÓN
1.- Asesorías e Inversiones Los Olmos S.A.	1.753.887.469	86,11%
2.- Inversiones Las Gaviotas Ltda.	167.250.560	8,21%
3.- Inversiones Soria Ltda.	46.475.146	2,28%
4.- Depósito Central de Valores S.A.	23.031.523	1,13%
5.- Inversiones Hiru Ltda.	19.082.407	0,94%
6.- Hanegar Company S.A.	14.555.778	0,72%
7.- Sociedad de Inversiones y Rentas Inmobiliarias Pigoi Ltda.	11.659.039	0,57%
8.- Silva Garín Patricio	175.386	0,01%
9.- Soc. Inversiones Trabajadores Telefónicos	36.320	0,00%
10.- Mesanor A.G.	27.218	0,00%
Sub-Total 10 Mayores Accionistas	**2.036.180.846**	**99,97%**
11.- Otros Accionistas (4.018 en total)	509.666	0,03%
Total	**2.036.690.512**	**100,00%**

Entidad Controladora: Asesoría e Inversiones Los Olmos S.A.
Porcentaje de la propiedad de la entidad controladora: 86,11%

El controlador de AFP PlanVital S.A. es Asesoría e Inversiones Los Olmos S.A., sociedad anónima chilena titular del 86,11% de la propiedad. Por su parte, el controlador de Asesoría e Inversiones Los Olmos S.A. es la sociedad de Islas Vírgenes Británicas Atacama Investments Ltd., la que directa e indirectamente tiene el 100% de la primera y es, a su vez, controlada por la sociedad Assicurrazioni Generali SpA, Trieste, a través de su participación directa e indirecta en Participatie Maatschappij Graasfschap Holland NV, Diemen. Finalmente, Assicurazioni Generali SpA es una sociedad italiana que mantiene una estructura de propiedad altamente atomizada, sin que existan participaciones individuales representativas de control.

IV. RESPONSABILIDAD SOCIAL Y DESARROLLO SOSTENIBLE

Diversidad	Por Genero		Por Nacionalidad	
	Masculino	Femenino	Extranjeros	Chilenos
Directorio	6	1	4	3
Gerencia General y Gerentes de reporte directo	7	1	0	8
De la Organización	360	553	27	886

Por años trabajados para nuestra empresa			
Período trabajado (años)	Directores	Gerencia General y Gerentes de reporte directo	De la Organización
< 3	4	2	696
entre 3 y 6	0	1	72
más de 6 y menos de 9	0	1	34
más de 9 y menos de 12	0	1	16
más de 12	3	3	95

Por rango de edad del trabajador			
Edad	Directores	Gerencia General y Gerentes de reporte directo	De la Organización
< 30	0	0	204
entre 30 y 40	0	2	335
entre 41 y 50	1	3	186
entre 51 y 60	5	3	157
entre 61 y 70	0	0	28
70 <	1	0	3

Sueldo Base Bruto Promedio	Brecha Salarial Personal Femenino / Masculino
Administrativo junior	99%
Administrativo medio	76%
Administrativo senior	80%
Administrativo sin especialización	97%
Auxiliar	0%
Ejecutivo Previsional	99%
Gerentes Reporte Directo	101%
Jefe de Unidad	100%
Jefe especializado	109%
Subgerentes	82%
Supervisor	83%

V. ADMINISTRACIÓN Y PERSONAL

DIRECTORES

Presidente	Sr. Alfredo Orelli	Economista	Pasaporte Nº X2202539
Directores Titulares	Sr. Oscar Spoerer	Abogado	RUT Nº 7.267.801-K
	Sr. Andrea Battini	Actuario	Pasaporte Nº YB3154183
	Sra. Sara Bendel	Ingeniero Comercial	Pasaporte N° P11945504
	Sr. Richard Martinus	Gestor de RR.HH.	Pasaporte N°BX3725135
	Sr. Cristián Pizarro	Agente de Aduanas	RUT Nº 6.750.984-6
	Sr. Andrea Rabusin	Economista	Pasaporte N°YB1062050
Directores Suplentes	Sr. Joaquín Solar (sup. Sr. Spoerer)	Abogado	RUT Nº 17.088.384-5
	Sr. Cristián Zárate (sup. Sr. Pizarro)	Economista	RUT Nº 12.222.788-K

ADMINISTRACIÓN

Gerente General	Sr. Alex Poblete Corthorn	Ingeniero Comercial	RUT Nº 7.191.776-2
Subgerente General y Fiscal	Sr. José Joaquín Prat Errázuriz	Abogado	RUT N°14.120.256-1
Gerente de Administración y Finanzas	Sra. Marcela Espinosa González	Ingeniero Civil Industrial	RUT Nº 8.394.703-9
Gerente Comercial	Sr. José Manuel Hurtado Zañartu	Administrador de Empresas	RUT Nº 7.282.232-3
Gerente de Inversiones	Sr. Sergio Espínola Ortega	Ingeniero Comercial	RUT Nº 9.374.065-3
Gerente de Operaciones	Sr. Moisés Arévalo Mesías	Ingeniero en Informática	RUT Nº 9.220.822.2
Gerente de Tecnología	Sr. Cristián Ascencio Carrasco	Ingeniero Civil Informático	RUT N°10.484.496-0

ORGANIGRAMA

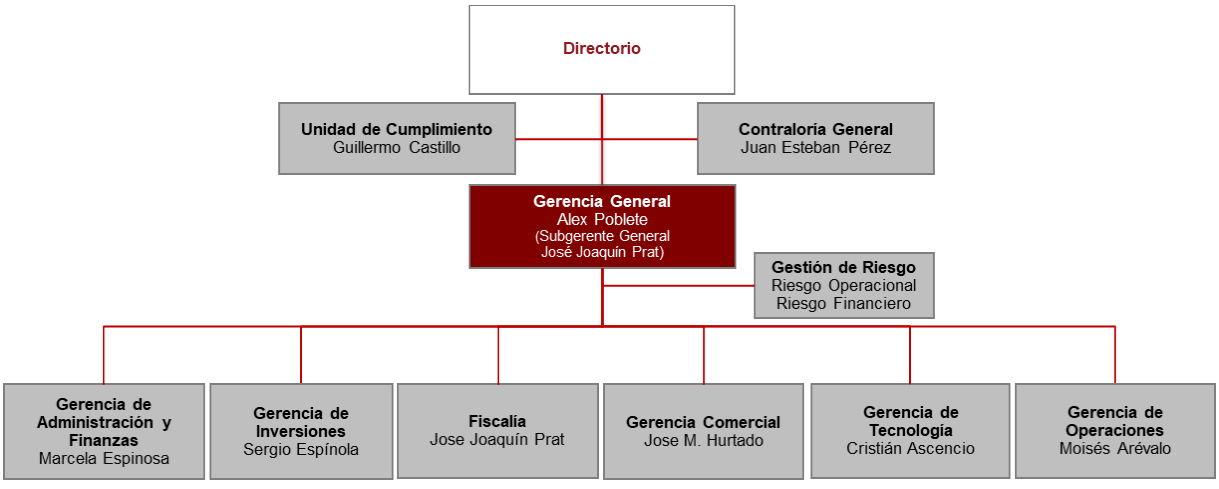

La dependencia de cada estamento son las siguientes:

a) **Directorio:** Con reporte directo al Directorio, se encuentran las unidades de Contraloría General (del cual depende el departamento de Auditoría Interna) y la Unidad de Cumplimiento.
b) **Gerencia General**: Dependen directamente la Contraloría de Registros Auxiliares, Subgerencia de Riesgo Operacional, Subgerencia de Riesgo Financiero (ambas futuro serán la Gerencia de Riesgo) y la Subgerencia de Personas.
c) **Gerencia de Administración y Finanzas:** Dependen el Departamento de Contabilidad de la Administradora, el Departamento de Contabilidad de los Fondos de Pensiones, el Departamento de Presupuesto y Control de Gestión, Subgerencia de Operaciones Financieras (a cargo de la Tesorería de la Administradora, la Tesorería de los Fondos de Pensiones, Control de Inversiones, Control de procesos de Operaciones Financieras y Custodia-Middle Office), y la Subgerencia de Administración (a cargo de Compras y Abastecimiento, y Mantención e Infraestructura).
d) **Gerencia Comercial:** Dependen la Subgerencia de Ventas, la Subgerencia de Servicio al Cliente (de la que dependen todos los canales de atención), y la Subgerencia de Marketing.
e) **Gerencia de Inversiones:** Dependen la Subgerencia de Estudios; Subgerencia de Renta Fija, Subgerencia de Renta Variable, y la Subgerencia de Estrategia y Activos Alternativos.
f) **Gerencia de Operaciones:** Dependen los Departamentos de Desarrollo y Control Operacional, Estadísticas y Datos, Coordinación de Servicios Web, Middle Office Operacional, la Subgerencia de Beneficios y la Subgerencia de Cuentas.
g) **Gerencia de Tecnología:** Dependen la Subgerencia de Tecnología, Departamento de Gestión de la Demanda, Infraestructura TI, Seguridad de la Información, y Desarrollo.

AFP PlanVital, al cierre del ejercicio 2018, contaba con la colaboración de 921 personas contratadas, que se distribuyen como muestra la siguiente tabla:

	Cantidad de personas
Ejecutivos, Gerentes de Reporte Directo y Gerente General	8
Subgerentes	15
Profesionales	102
Técnicos y Trabajadores	796

Distribución por Género de total colaboradores y distribución por Género y cargo de total colaboradores
Al cierre de 2018, los colaboradores de género femenino son mayoría, representando el 60% del total de colaboradores de la empresa.

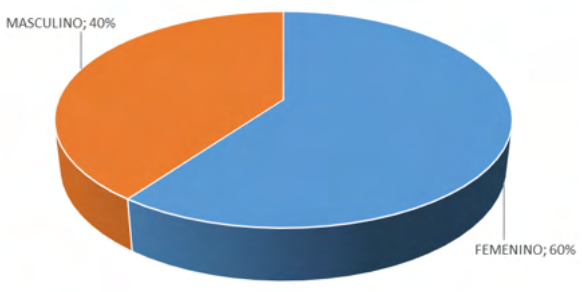

VI. REMUNERACIONES

Dieta por asistencia y sesiones	Cargo	Ejercicio		Trimestre	
		Actual M$	Anterior M$	Actual M$	Anterior M$
Sr. Alfredo Orelli	Presidente	57.149	55.911	14.454	14.045
Sr. Oscar Spoerer	Vicepresidente	60.005	58.707	15.175	14.747
Sr. Andrea Battini	Director	50.062	58.707	15.175	14.747
Sra. Sara Bendel Manríquez	Director	34.967	4.932	10.099	4.932
Sra. Patricia Espirito Santo	Director	0	4.854	0	0
Sr. Richard Martinus	Director	25.108	0	10.134	0
Sr. Dario Pieralisi	Director	0	4.902	0	(9.806)
Sr. Andrea Rabusin	Director	60.005	53.853	15.175	14.748
Sr. Werner Stettler	Director	9.904	29.456	0	14.748
Sr. Cristian Pizarro	Director	60.005	58.707	15.175	14.747
Sub-Total		**357.205**	**330.029**	**95.387**	**82.908**
Dieta por asistencia a: **Comité de inversiones y Soluciones de Conflicto de Interés** **Comité de Riesgo** **Comité de Auditoria** **Representación Asoc. Gremial**	**Cargo**	**Ejercicio**		**Trimestre**	
		Actual M$	**Anterior M$**	**Actual M$**	**Anterior M$**
Sr. Alfredo Orelli	Presidente	94.294	92.253	23.847	23.173
Sr. Oscar Spoerer	Vicepresidente	110.296	102.724	27.895	27.108
Sr. Cristian Pizarro	Director	94.294	92.253	23.847	23.174
Sub-Total		**298.884**	**287.230**	**75.589**	**73.455**
Otros Gastos (*)	**Cargo**	**Ejercicio**		**Trimestre**	
		Actual M$	**Anterior M$**	**Actual M$**	**Anterior M$**
Sr. Alfredo Orelli (*)	Presidente	26.975	16.938	2.319	2.232
Sr. Oscar Spoerer (*)	Vicepresidente	499	522	176	280
Sr. Andrea Battini (*)	Director	9.472	1.656	117	1.254
Sra. Sara Bendel Manríquez (*)	Director	2.050	0	807	0
Sra. Patricia Espirito (*)	Director	0	204	0	0
Sr. Andrea Rabusin (*)	Director	3.338	0	2.987	0
Sr. Cristian Pizarro (*)	Director	2.753	2.524	589	518
Otros Gastos del Directorio (**)		0	118	0	0
Sub-Total		**45.087**	**21.962**	**6.995**	**4.284**
Total		**701.176**	**639.221**	**177.971**	**160.647**

* Otros gastos varios se componen por pasajes aéreos, hospedaje y traslado de los directores.
**Otros gastos del directorio corresponde al arriendo de salas para reunión del directorio no asignable en forma individual.

En el año 2018, el total de las remuneraciones pagadas a Gerentes, Subgerentes y principales ejecutivos fue $1.614 millones. Por otra parte, las indemnizaciones recibidas por ejecutivos desvinculados alcanzaron la suma de $267,6 millones.

VII. ACTIVIDADES Y NEGOCIOS DE LA ADMINISTRADORA

RESEÑA HISTÓRICA

A.F.P. PlanVital S.A. inició sus operaciones el 17 de agosto de 1981, bajo el nombre de A.F.P. Magister S.A. La autorización de existencia y aprobación a que se refiere el artículo 131 de la Ley Nº 18.046, fueron otorgadas por Resolución Nº E-015-81 de la ex Superintendencia de Administradoras de Fondos de Pensiones, hoy Superintendencia de Pensiones, de fecha 25 de agosto de 1981, cuyo certificado fue inscrito a fojas 15.859, Nº 8.770 del Registro de Comercio de Santiago de 1981, y se publicó en el Diario Oficial de fecha 27 de agosto de ese mismo año.

Producto de diversas fusiones ocurridas en los casi 38 años de historia de A.F.P. PlanVital S.A., ésta es la continuadora legal de las siguientes sociedades:

1. AFP PLANVITAL S.A.
2. AFP INVIERTA S.A.
3. AFP QUALITAS S.A.
4. AFP VALORA S.A.
5. AFP PREVIPAN S.A.
6. AFP CONCORDIA S.A.
7. AFP ARMONIZA S.A.
8. AFP MAGISTER S.A.
9. AFP FUTURO S.A.
10. AFP APORTA S.A.
11. AFP FOMENTA S.A

DESCRIPCIÓN DEL SECTOR ECONÓMICO EN QUE PARTICIPA

La sociedad forma parte del sector de las Administradoras de Fondos de Pensiones, el cual es regulado por el Decreto Ley Nº 3.500 de 1980 y sus modificaciones posteriores, y supervisado por la Superintendencia de Pensiones, ex Superintendencia de Administradoras de Fondos de Pensiones, entidad dependiente del Ministerio del Trabajo y Previsión Social.

OBJETO DE LA SOCIEDAD

El objeto de la sociedad es la administración de los Fondos de Pensiones Tipos A, B, C, D y E; otorgar y administrar las prestaciones y beneficios que establece el Decreto Ley Nº 3.500 de 1980 y sus modificaciones posteriores. Asimismo, constituir en el país sociedades anónimas filiales que complementen su giro, siempre que presten servicios a personas naturales o jurídicas que operen en el extranjero o que inviertan en sociedades cuyo giro esté relacionado con materias previsionales, constituidas en otros países.
Los ingresos operacionales (ingresos por comisiones) del ejercicio al 31 de diciembre de 2018 son $37.610,6 millones.

AFILIADOS Y COTIZANTES

El número de nuestros afiliados en comparación con el año anterior para igual período, ha tenido un crecimiento de un 15,93% pasando de 1.531.780 al 31 de diciembre de 2017 a 1.775.737 al 31 de diciembre de 2018. Este crecimiento ocurrió debido a la superación de las expectativas de la segunda licitación. Si consideramos el crecimiento que hemos vivido desde antes de la primera licitación hasta ahora, se observa que nuestro tamaño corresponde a más de 4,61 veces el tamaño medido en número de afiliados antes de ganar la primera licitación. Nuestra participación de mercado durante el año (medida en número de afiliados) creció un 13,01%, comparada con la del 31 de diciembre de 2017, pasó de ser un 14,68% a un 16,59% al 31 de diciembre de 2018.

Nuestra cantidad de cotizantes totales al 31 de diciembre de 2018 aumentó un 9,96% comparado con el número al 31 de diciembre de 2017, ya que pasaron de ser 824.826 cotizantes totales a 907.015 cotizantes totales. Si consideramos el crecimiento que hemos vivido desde antes de la primera licitación hasta ahora, se observa que nuestros cotizantes han crecido aproximadamente 5,47 veces, superior al crecimiento del total de afiliados. Esto se debe a que la tasa de cotización ha sido superior.
Al 31 de diciembre de 2018, según datos obtenidos de la página Web de la Superintendencia de Pensiones, la participación de mercado de cada Administradora de Fondos de Pensiones era la siguiente:

AFP	Afiliados	% Participación de Mercado
CAPITAL	1.629.979	15,23%
CUPRUM	599.887	5,60%
HABITAT	1.971.368	18,42%
MODELO	1.730.618	16,17%
PLANVITAL	1.775.737	16,59%
PROVIDA	2.997.462	28,00%
Total	10.705.051	100,00%

PRINCIPALES PROVEEDORES

Los principales contratos de prestación de servicios celebrados por la Sociedad Administradora al 31 de diciembre de 2018 son los siguientes:

Seguro de Invalidez y Sobrevivencia:
De acuerdo a la licitación del seguro de invalidez y sobrevivencia, normado por la Superintendencia de Pensiones, se mantienen contratos con: Rigel Seguros de Vida S.A., BTG Pactual Chile S.A. Compañía de Seguros de Vida, Ohio National Seguros de Vida S.A., Penta Vida Compañía de Seguros de Vida S.A., Chilena Consolidada Seguros de Vida S.A. y CN Life Compañía de Seguros de Vida S.A.

Servicios Computacionales:
Las principales compañías que nos prestan servicios computaciones son Sonda Servicios Profesionales S.A.: Proveedor del desarrollo y la mantención de los sistemas core (operacional, de inversiones y financiero contable) que soportan la operación del negocio. Adexus: Proveedor de la infraestructura de los sistemas, que incluye equipos, datacenter y servicios de administración de estos recursos. Ingenia: Proveedor del desarrollo y mantención del Portal Web.

Recaudación:
Los servicios de recaudación son prestados por Previred y Banco Estado los principales junto a otros proveedores menores como bancos y cajas de compensación.
Pago de pensiones:
Los servicios de pago de pensiones en efectivo son prestados principalmente por Banco Estado y Banco de Crédito e Inversiones a través de Servipag.

Custodia de Títulos:
Los servicios de Custodia de Valores son prestados por Depósito Central de Valores (DCV) y Brown Brothers Harriman & Co. (BBH), para inversiones en el país y en el extranjero, respectivamente.
Servicios de Bolsa:
AFP PlanVital S.A. utiliza a la Bolsa de Comercio de Santiago.

Leasing:
El edificio de la Casa matriz de la Administradora de Fondos de Pensiones PlanVital S.A. mantiene un contrato de arriendo con opción de compra con el Banco Scotiabank Chile desde el 27 de marzo de 2015.

Otros proveedores:
Se destacan los siguientes proveedores: Asicom S.A., Iron Mountain Chile S.A., Telefónica Empresas, Nationalmail, Shackleton Chile, Orpro, Empresa de Correos de Chile, y Ricoh Chile S.A.

Inmuebles

El Al 31 de diciembre de 2018, la sociedad es dueña de las siguientes propiedades:
a) Terreno de 5.000 m2 ubicado en la localidad de Pelluhue en la Séptima Región.
b) Local Nº 207-A del Edificio ubicado en calle Pedro Montt Nº 1842 de la ciudad de Valparaíso.
c) Local Nº 8 del Edificio ubicado en Prat Nº 740 de la ciudad de San Felipe, utilizado como agencia de la Administradora en esa ciudad

Equipos, Muebles y Útiles

La sociedad al 31 de diciembre de 2018, registra entre sus activos un saldo neto de $859 millones. El detalle de estos bienes se encuentra incluido en la Nota 15 de los Estados Financieros de la Administradora.

Seguros.

Los principales bienes de la sociedad que se encuentran asegurados son los siguientes:
a) Inmuebles y Contenido: incendio, terremoto, robo con fuerza (Liberty Compañía de Seguros Generales S.A.);
b) Responsabilidad Civil: Fidelidad Funcionaria (HDI Seguros S.A.).

Actividades Financieras

La Sociedad mantiene su mayor inversión en el Encaje (inversión obligatoria según artículo 40 del Decreto Ley Nº 3.500, de 1980, que representa el 1% de los recursos administrados en cada fondo de pensiones). Este encaje debe ser invertido en cuotas de los Fondos de Pensiones, de acuerdo a la normativa vigente.

Marcas

N°	Marca	Tipo Cobertura	Clase(s)	N° Solicitud Fecha Solicitud	Estado	N° Registro Fecha Registro Fecha Vencimie	Etiqueta
1	A.F.P. INVIERTA S.A. FOMENTO Y FUTURO	Denominativa Servicios	36	993592 13/02/2012	Registrada	957332 10/01/2012 10/01/2022	
2	ADMINISTRADORA DE FONDOS DE PENSIONES INVIERTA S.A.	Denominativa Servicios	36	984828 21/12/2011	Registrada	950804 08/11/2011 08/11/2021	
3	ADMINISTRADORA DE FONDOS DE PENSIONES PLANVITAL S.A.	Denominativa Servicios	36	1112104 21/06/2014	Registrada	1119897 01/12/2014 01/12/2024	
4	AFP PLANVITAL	Mixta Servicios	35	1144915 27/02/2015	Registrada	1175338 12/08/2015 12/08/2025	AFP PlanVital
5	AFP PLANVITAL	Mixta Servicios	36	1144917 27/02/2015	Registrada	1175339 12/08/2015 12/08/2025	AFP PlanVital
6	AFP PLANVITAL	Mixta Servicios	35	1144918 27/02/2015	Registrada	1175340 12/08/2015 12/08/2025	AFP PlanVital
7	AFP PLANVITAL	Mixta Servicios	36	1144919 27/02/2015	Registrada	1175341 12/08/2015 12/08/2025	AFP PlanVital
8	AFP PLANVITAL	Mixta Servicios	35	1144920 27/02/2015	Registrada	1175342 12/08/2015 12/08/2025	AFP PlanVital
9	AFP PLANVITAL	Mixta Servicios	36	1144921 27/02/2015	Registrada	1175343 12/08/2015 12/08/2025	AFP PlanVital
10	AFP PLANVITAL	Mixta Productos	16	1027778 02/10/2012	Registrada	1001492 13/01/2013 13/01/2023	PlanVital
11	AFP PLANVITAL	Mixta Servicios	35	1027779 02/10/2012	Registrada	1001494 13/01/2013 13/01/2023	PlanVital

N°	Marca	Tipo Cobertura	Clase(s)	N° Solicitud Fecha Solicitud	Estado	N° Registro Fecha Registro Fecha Vencimie	Etiqueta
12	AFP PLANVITAL	Mixta Servicios	36	1027790 02/10/2012	Registrada	1001508 19/02/2013 19/02/2023	
13	AFP PLANVITAL	Mixta Productos	16	1027780 02/10/2012	Registrada	1001496 13/01/2013 13/01/2023	
14	AFP PLANVITAL	Mixta Servicios	35	1027781 02/10/2012	Registrada	1001498 13/01/2013 13/01/2023	
15	AFP PLANVITAL	Mixta Servicios	36	1027792 02/10/2012	Registrada	1001510 19/02/2013 19/02/2023	
16	AFP PLANVITAL	Mixta Productos	16	1027782 02/10/2012	Registrada	1001500 13/01/2013 13/01/2023	
17	AFP PLANVITAL	Mixta Servicios	35	1027784 02/10/2012	Registrada	1001502 13/01/2013 13/01/2023	
18	AFP PLANVITAL	Mixta Servicios	36	1027793 02/10/2012	Registrada	1001512 19/02/2013 19/02/2023	
19	AFP PLANVITAL	Mixta Productos	16	1027785 02/10/2012	Registrada	1001504 13/01/2013 13/01/2023	
20	AFP PLANVITAL	Mixta Servicios	35	1027788 02/10/2012	Registrada	1000372 13/01/2013 13/01/2023	
21	AFP PLANVITAL	Mixta Servicios	36	1027845 03/10/2012	Registrada	1001514 19/02/2013 19/02/2023	
22	AFP PLANVITAL CONVIENE +	Denominativa Servicios	35	1179534 20/11/2015	Registrada	1209079 14/06/2016 14/06/2026	
23	AFP PLANVITAL CONVIENE +	Denominativa Servicios	36	1179537 20/11/2015	Registrada	1209080 14/06/2016 14/06/2026	
24	AFP PLANVITAL PLANEADORES	Denominativa Productos	16	1281693 06/03/2018	Registrada	1281456 05/09/2018 05/09/2028	
25	AFP PLANVITAL PLANEADORES	Denominativa Servicios	35	1281694 06/03/2018	Registrada	1281457 05/09/2018 05/09/2028	
26	AFP PLANVITAL PLANEADORES	Denominativa Servicios	36	1281695 06/03/2018	Registrada	1285004 07/11/2018 07/11/2028	
27	AFP PLANVITAL TE CONVIENE +	Mixta Servicios	35	1144899 27/02/2015	Registrada	1241246 23/03/2017 23/03/2027	
28	AFP PLANVITAL TE CONVIENE +	Mixta Servicios	36	1144901 27/02/2015	Registrada	1241247 23/03/2017 23/03/2027	
29	AFP PLANVITAL TE CONVIENE +	Mixta Servicios	35	1144902 27/02/2015	Registrada	1241247 23/03/2017 23/03/2027	
30	AFP PLANVITAL TE CONVIENE +	Mixta Servicios	36	1144910 27/02/0215	Registrada	1241249 23/03/2017 23/03/2027	
31	AFP PlanVital Vivelo Todo	Mixta Productos	16	1281678 06/03/2018	Registrada	1281452 05/09/2018 05/09/2028	

N°	Marca	Tipo Cobertura	Clase(s)	N° Solicitud Fecha Solicitud	Estado	N° Registro Fecha Registro Fecha Vencimie	Etiqueta
32	AFP PlanVital Vivelo Todo	Mixta Servicios	35	1281680 06/03/2018	Registrada	1281453 05/09/2018 05/09/2028	
33	AFP PlanVital Vivelo Todo	Mixta Servicios	36	1281681 06/03/2018	Registrada	1285002 07/11/2018 07/11/2028	
34	AFP PLANVITAL, LA AFP MAS COMPROMETIDA	Denominativa Frase Propaganda	35	1215029 28/07/2016	Registrada	1231209 20/12/2016 20/12/2026	
35	AFP PLANVITAL, LA AFP MAS COMPROMETIDA	Denominativa Frase Propaganda	36	1215031 28/07/2016	Registrada	1231210 20/12/2016 20/12/2026	
36	ASESORIA PREVISIONAL PLANVITAL INTERNACIONAL	Denominativa Productos	16	1046424 08/04/2003	Registrada	1055417 13/10/2013 13/10/2023	
37	ASESORIA PREVISIONAL PLANVITAL INTERNACIONAL	Denominativa Servicios	35	1046427 08/04/2003	Registrada	1056579 13/10/2013 13/10/2023	
38	ASESORIA PREVISIONAL PLANVITAL INTERNACIONAL	Denominativa Servicios	36	1046428 08/04/2003	Registrada	1053915 13/10/2013 13/10/2023	
39	FONO VITAL	Denominativa Servicios	38	861906 23/04/2009	Registrada	856985 22/04/2009 22/04/2019	
40	FONO VITAL	Denominativa Productos	16	861905 23/04/2009	Registrada	856984 22/04/2009 22/04/2019	
41	FONO VITAL	Denominativa Servicios	36	1058878 22/05/2013	Registrada	1032249 25/07/2013 25/07/2023	
42	GANA + CON PLANVITAL	Denominativa Servicios	35	1144893 27/02/2015	Registrada	1175336 12/08/2015 12/08/2025	
43	GANA + CON PLANVITAL	Denominativa Servicios	36	1144903 27/02/2015	Registrada	1175337 12/08/2015 12/08/2025	
44	INVIERTA	Mixta Productos	16	1027789 02/10/2012	Registrada	1001506 19/02/2013 19/02/2023	
45	INVIERTA	Mixta Servicios	36 38	1046422 19/11/2002	Registrada	1055415 19/05/2013 19/05/2023	
46	MUNDO VITAL	Denominativa Servicios	36	1058879 22/05/2013	Registrada	1032251 25/07/2013 25/07/2023	
47	MUNDO VITAL	Denominativa Servicios	38	861904 23/04/2009	Registrada	856983 22/04/2009 22/04/2019	
48	MUNDO VITAL	Denominativa Productos	16	861903 23/04/2009	Registrada	856982 22/04/2009 22/04/2019	
49	PLANEADORES	Mixta Productos	16	1281682 06/03/2018	Registrada	1281454 05/09/2019 05/09/2029	

N°	Marca	Tipo Cobertura	Clase(s)	N° Solicitud Fecha Solicitud	Estado	N° Registro Fecha Registro Fecha Vencimie	Etiqueta
50	PLANEADORES	Mixta Servicios	35	1281683 06/03/2018	Registrada	1281455 05/09/2019 05/09/2029	
51	PLANEADORES	Mixta Servicios	36	1281684 06/03/2018	Registrada	1285003 07/11/2018 07/11/2028	
52	RECURSO VITAL	Denominativa Servicios	36	1058877 22/05/2013	Registrada	1032247 18/07/2013 18/07/2023	
53	RECURSO VITAL	Denominativa Servicios	35	878007 15/09/2009	Registrada	868047 20/09/2009 20/09/2019	
54	RECURSO VITAL	Denominativa Productos	16	878008 15/09/2009	Registrada	868049 20/09/2009 20/09/2019	
55	VIVELO TODO	Denominativa Productos	16	1281673 06/03/2018	Registrada	1281450 05/09/2018 05/09/2028	
56	VIVELO TODO	Denominativa Servicios	35	1281674 06/03/2018	Registrada	1281451 05/09/2018 05/09/2028	
57	VIVELO TODO	Denominativa Servicios	36	1281675 06/03/2018	Registrada	1285001 07/11/2018 07/11/2028	

VIII. INFORME DE GESTIÓN

El año 2018 fue un año de grandes desafíos, los que fueron superados con creces. En julio de este año finalizó el período de la segunda licitación de cartera de afiliados ganada por AFP PlanVital, lo que nos hizo alcanzar un número de afiliados que superó 1.700.000.

Esto nos deja muy orgullosos, porque el crecimiento de nuestra cartera nos permite, hoy día, ser la segunda AFP más barata del mercado en la comisión por cotización obligatoria, y poder orientar todos nuestros esfuerzos en la búsqueda de mecanismos que permitan mejorar la pensión de nuestros jubilados. Teniendo como foco este objetivo, es que hemos eliminado toda comisión a nuestros pensionados, lo que genera un aumento directo e inmediato de sus pensiones, siendo la única AFP que ha implementado esta medida, hasta ahora. Por otro lado, pero con el mismo objetivo de contribuir a una mejora de las pensiones de nuestros afiliados, para incentivar el ahorro voluntario, hemos definido una comisión de 0,16% que es la más baja del sistema.

El resultado neto del año, igual a $10.703 millones, fue fruto de la ordenada gestión y control de los gastos en nuestra empresa, junto al mayor ingreso obtenido por el gran crecimiento de afiliados, obteniendo un resultado operacional sin encaje antes de impuestos también positivo igual a $13.456,6 millones y resultado neto sin encaje después de impuestos igual a $9.448 millones.

Teniendo a nuestros afiliados como el centro de nuestro trabajo, y para dar respuesta a la demanda de servicios online, durante el año 2018 se dio inicio al funcionamiento de la app (aplicación para plataformas celulares) la que al cierre del ejercicio llevaba 27.918 descargas y que permite entregar servicios tales que facilitan el trámite de ahorro voluntario y agilizan la entrega de certificados y otros servicios que nuestros afiliados requieren de forma frecuente.

En relación con los resultados de la gestión de las inversiones de los Fondos de Pensiones durante el año 2018, se han obtenido las siguientes rentabilidades reales: Fondo de Pensiones Tipo A – Más riesgoso, -5,75%; El Fondo de Pensiones Tipo B – Riesgoso, -3,78%; El Fondo de Pensiones Tipo C – Intermedio, -0,91%; El Fondo de Pensiones Tipo D – Conservador, 1,23% y el Fondo de Pensiones Tipo E – Más conservador, 3,06%.

Para dar respuesta a las nuevas exigencias de la Superintendencia y de nuestros afiliados, durante el año 2018 se ha fortalecido aún más la estructura organizacional de PlanVital, realizando la contratación de más profesionales para las áreas de inversiones y su backoffice y control, recursos humanos, operaciones, entre otras áreas, con altos perfiles profesionales, para continuar entregando el servicio de la calidad que nuestros afiliados requieren, especialmente considerando el tamaño de nuestra cartera de afiliados.

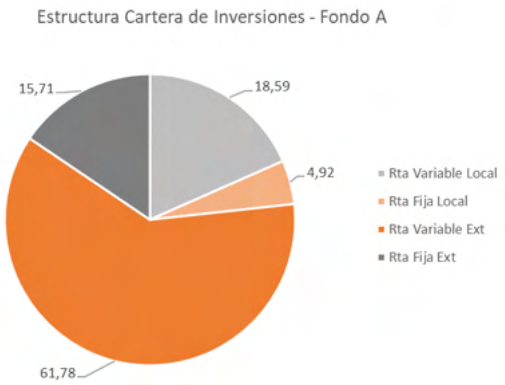

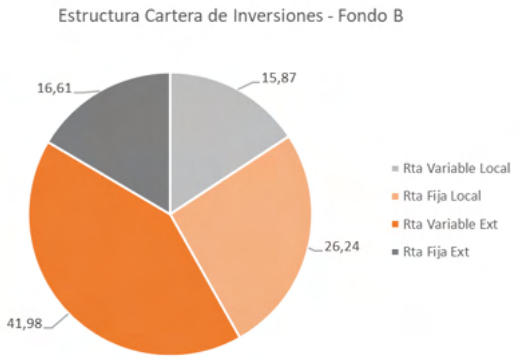

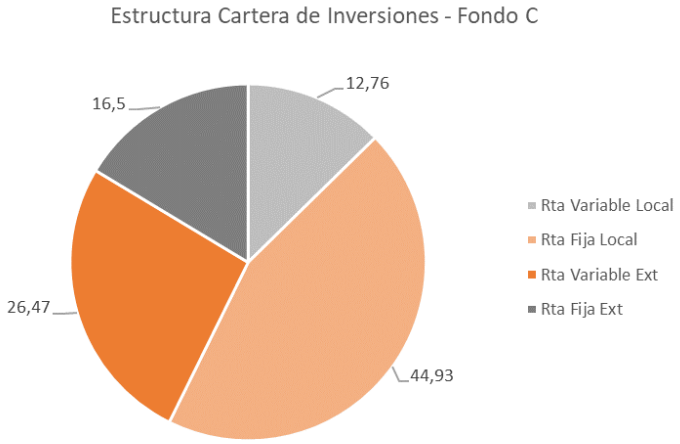

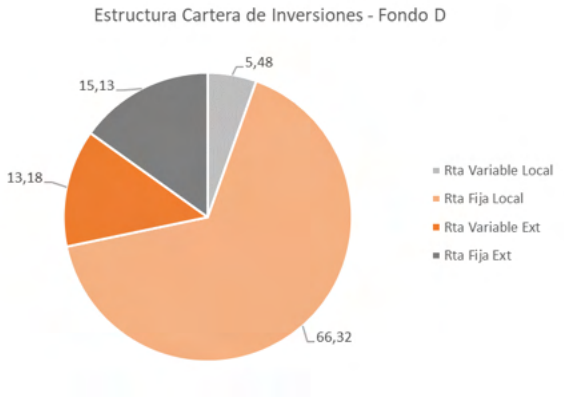

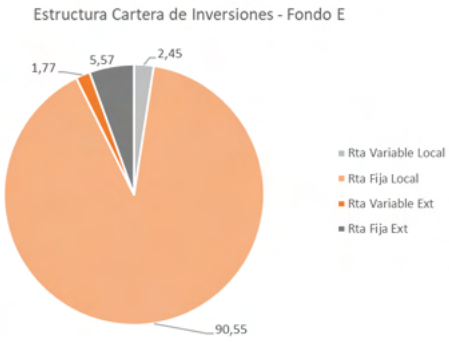

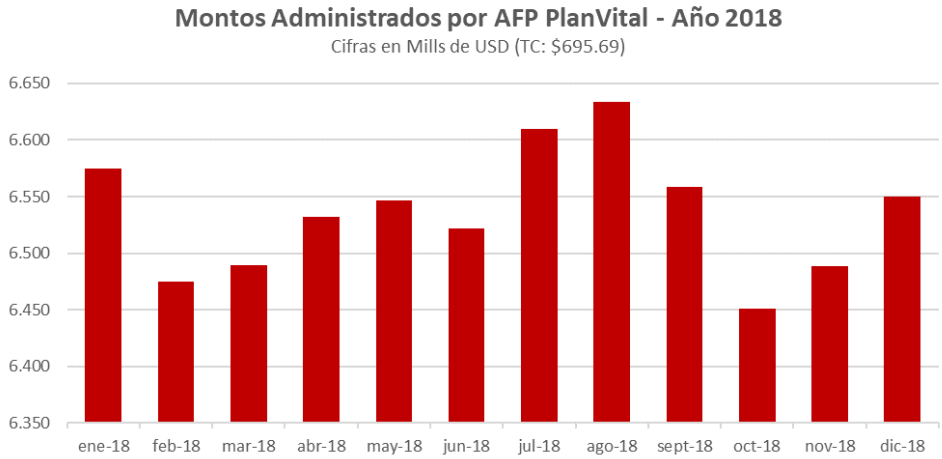

Respecto del área comercial, En abril de 2018, se creó la Subgerencia de Marketing, y el equipo se compone de Subgerente de Marketing, Encargado de índices de calidad y Marketing, Redactora de Contenidos, Encargada de Contenidos Digitales, y Diseñadora Gráfica.
En julio de 2018, se lanzó la Campaña de Educación Previsional titulada “Informarte es tu Decisión”, que constó de 18 videos explicativos sobre diversos puntos importantes del Sistema de Pensiones, tales como comisiones, multifondos, cuentas de ahorro voluntario y sus beneficios, entre otros temas. Para ellos se contó con la asesoría de Andrés Guerra, gerente general y socio fundador de Previsionarte.cl, quien es experto en materia previsional y tributaria. Estos videos fueron publicados en las redes sociales de PlanVital, específicamente Facebook.

Por otro lado, PlanVital ha continuado con el plan de consolidación de la Segunda Línea de Defensa, a través del reforzamiento de los equipos de trabajo de las Subgerencias de Riesgo Financiero, Riesgo Operacional y de la Unidad de Cumplimiento, aumentando las instancias de interacción con el Directorio e incrementando su participación en discusiones estratégicas a todo nivel.

Durante el 2018 la Unidad de Cumplimiento desarrolló diversas actividades de difusión y concientización dentro de la Compañía, con el fin de seguir fortaleciendo el compromiso ético y regulatorio de la misma. En esta labor se incluye el trabajo de mejoramiento del gobierno corporativo interno, el robustecimiento de las directrices para la prevención de conflictos de interés y la consolidación del canal de denuncias.

En la actualidad, la Subgerencia de Riesgo Financiero actúa tanto en su rol de control para el Directorio, como en ser un valor agregado en el establecimiento del governance y metodologías para robustecer el proceso de inversiones de AFP Planvital, para lo que, durante el año 2018, se ha reforzado su estructura.

La Subgerencia de Riesgo Operacional, que es la encargada de brindar una visión global de los riesgos inherentes y emergentes del negocio, tanto al Directorio como a los distintos dueños de los procesos, y coordinar las fiscalizaciones basadas en riesgo realizadas por el regulador de la industria, durante el ejercicio 2018, coordinó el desarrollo de la Política Integral de Gestión de Riesgo para la Administradora, acorde a los lineamientos definidos por el Directorio y la Norma de Carácter General 216 de la Superintendencia de Pensiones.

IX. FACTORES DE RIESGO

Los factores de riesgo que pueden eventualmente afectar de manera significativa los resultados obtenidos por AFP PlanVital S.A., están asociados a:

Factores Económicos y Financieros: La industria de Fondos de Pensiones está muy vinculada con los ciclos económicos del país y sus variaciones, especialmente aquellos vinculados al mercado laboral (tasa de desempleo y el crecimiento real de los sueldos), que afectan a los ingresos operacionales de la Administradora.
Por otra parte, las fluctuaciones de los mercados financieros, riesgos de crédito y riesgos de liquidez afectan la reserva económica ("encaje"), que debe poseer cada AFP invertida en cuotas de los Fondos de Pensiones que administra. Los riesgos financieros de la reserva económica son gestionados a través de las directrices y metodologías que se relacionan con la Política de Inversiones y Solución de Conflictos de Interés aprobados por el Directorio de AFP PlanVital S.A.

Cambios regulatorios: La industria de Fondos de Pensiones es altamente regulada y supervisada por el Estado. Dado que esta industria es uno de los pilares del bienestar social y ha sido foco de presión por parte de la población, la reforma del sistema previsional se ha tornado una las principales preocupaciones del gobierno actual. Si bien el Ejecutivo ingresó a tramitación un nuevo proyecto de ley durante el 2018, aún no se aprueba la idea de legislar, y, por lo tanto, el diseño original de esta reforma probablemente sufrirá modificaciones. Conforme la discusión parlamentaria avance y exista consenso respecto del texto de la ley, la Administradora deberá evaluar en primera instancia la evolución del proyecto, como asimismo el resultado final una vez que la ley sea promulgada y los potenciales impactos de la nueva regulación en su negocio.

Ciberseguridad: Conforme la digitalización de servicios para nuestros clientes y las brechas de seguridad de la información que evidenció parte de la industria financiera chilena durante el 2018, este factor se ha posicionado como un eje central para la gestión de riesgos de la compañía. Es así como durante el ejercicio 2018-2020, PlanVital está rediseñando sus métodos y se encuentra reestructurando sus equipos humanos y tecnológicos para ofrecer altos de estándares de disponibilidad, confidencialidad e integridad para nuestros clientes.

Riesgo de Conducta de Mercado:

- **Comercialización y ventas:** Tras la modificación de la estructura de comisiones de PlanVital, implementada con fecha 1º de agosto de 2018, la administradora ha incrementado su fuerza de venta de manera relevante. Es por ello que PlanVital ha mantenido un control exhaustivo sobre su fuerza de ventas, para evitar incurrir en alguna mala práctica comercial, y se encuentra desarrollando un proyecto de digitalización del proceso de ventas.
- **Protección de información de los afiliados y beneficiarios:** Dado el potencial cambio legislativo que alinea la normativa local a los estándares utilizados por la OCDE, PlanVital deberá determinar las posibles brechas que deberá abordar a través de nuevas políticas y el ajuste de sus procesos actuales.

X. POLÍTICA DE INVERSIÓN Y FINANCIAMIENTO

POLÍTICA DE INVERSIÓN

Según el Artículo 152 del decreto ley 3.500, "Se prohíbe a las Administradoras adquirir acciones y cuotas de fondos de inversión que puedan ser adquiridas con recursos del Fondo. Asimismo, se prohíbe a las Administradoras, a las personas que participan en las decisiones y operaciones de adquisición y enajenación de activos para alguno de los Fondos, y a las personas que, en razón de su cargo o posición, están informadas respecto de las transacciones de los Fondos, adquirir activos de baja liquidez, a los que se refiere el artículo 162 de la ley 18.045".

Para el exceso de flujo de caja, y de acuerdo con lo normado por la Superintendencia de Pensiones y el DL N°3.500, la Administradora de Fondos de Pensiones PlanVital S.A. no realiza inversiones en instrumentos susceptibles de ser invertidos por los Fondos de Pensiones, salvo Depósitos a Plazo o Fondos Mutuos o el Encaje (requerido por normativa).

La principal inversión de la Administradora es el Encaje, inversión obligatoria a que se refiere el artículo 40 del Decreto Ley N° 3.500, de 1980, que representa el 1% de los recursos administrados en cada fondo de pensiones, y se invierte en cuotas de los referidos fondos.

Por su parte, los recursos de los fondos de pensiones son invertidos de acuerdo a la normativa del Compendio de Normas de la Superintendencia de Pensiones, al Régimen de Inversión definido por la Superintendencia de Pensiones y a la Política de Inversión y Solución de Conflictos de Interés de los fondos de pensiones disponible en el sitio web www.PlanVital.cl

FINANCIAMIENTO

Para el financiamiento del desarrollo de los proyectos de crecimiento relacionado a las licitaciones de cartera ganadas en años anteriores, la sociedad ajustó el reparto de dividendos al mínimo obligatorio, obtuvo créditos bancarios, realizó aumentos de capital en ejercicios anteriores, y obtuvo préstamo de la sociedad relacionada Transocean Holding Corporation (ver nota N°10 de los Estados Financieros de la Administradora de Fondos de Pensiones PlanVital S.A.), todo conforme a la planificación diseñada al momento de participar en los procesos de licitación anteriores. Todo este financiamiento tiene un proceso de pago que ya comenzó durante el año 2018 y que continua durante el año 2019. Hoy día, los recursos necesarios para la operación de la Administradora son obtenido de los ingresos operacionales.

XI. INFORMACIÓN SOBRE SOCIEDADES RELACIONADAS E INVERSIONES EN OTRAS SOCIEDADES

Existe inversión en Sociedad No Coligada, Inversiones DCV S.A. cuyo monto no representa más del 5% de los activos de nuestra compañía (corresponde solamente al 0.246% de los activos).

SOCIEDAD COLIGADAS

Sociedades	Servicios de Administración Previsional S.A.	Sociedad Administradora de Fondos de Cesantía de Chile II S.A.
Naturaleza Jurídica	Sociedad Anónima Cerrada	Sociedad Anónima Cerrada
Capital Suscrito y pagado	M$7.271.053	M$5.458.904
Objeto sociedad	Recaudación Electrónica de cotizaciones previsionales	Administración de Fondo de Cesantía y Fondo de Cesantía Solidario, conforme a las disposiciones de la ley 19.728, que establece un régimen de seguro de Cesantía
Directores	Gregorio Ruiz-Esquide Sandoval (Presidente) Directores Diana Berstein Zimermann Andrea De La Barra Pérez Cotapos Jorge Jorquera Crisosto Rodrigo López Guzman	Jorge Cruz Díaz (Presidente) Directores Rosa Ackermann O'reilly Rafael Aldunate Valdés Roberto Karmelic Olivera Alfonso Serrano Spoerer
Gerente General	Esteban Segura Revello	Francisco Guimpert Corvalán
Relaciones comerciales habidas en el ejercicio	Se mantienen contratos de recaudación y servicios informáticos relacionados con afiliados El 20 de abril de 2018 realizó pago de dividendos por M$156.375 El 18 de octubre de 2018 realizó pago de dividendos por M$98.654 El 18 de octumbre de 2018 realizó pago de dividendos provisorios por M$178.667	Servicio de Custodia y Consulta al Archivo El 17 de mayo de 2018 realizó pago de dividendos por M$165.589 El 12 de diciembre de 2018 realizó pago por disminucion de Capital por M$ 106.000
% de participación y % que representa de los activos	3,93% sin variaciones en el ejercicio. Esta inversión representa el 0,462% en el activo de AFP PlanVital S.A.	5,30% sin variaciones en el ejercicio. Esta inversión representa el 0,621% en el activo de AFP PlanVital S.A.

XII. UTILIDAD DISTRIBUIBLE

A continuación, se muestra la Utilidad Distribuible del ejercicio 2018 y los dividendos repartidos, cobrados o no, de los últimos años.

UTILIDAD DISTRIBUIBLE

	Ejercicio 2018 M$
Utilidad del Ejercicio	10.703.646
Pérdidas Acumuladas	0
Déficit Acumulado del Período de Desarrollo	0
Amortización Mayor Valor Inversiones Consolidadas	0
Mayor o Menor Valor por Ganancias No Realizadas	0
Utilidad Distribuible	10.703.646

DIVIDENDOS REPARTIDOS ÚLTIMOS AÑOS

	Utilidad		Dividendos				
	Del Ejercicio M$	Distribuida M$	Tipo	Fecha de Disponibilidad	Monto Pagado M$	Dividendos por acción $/acción	% de utilidad distribuible
Ejercicio 2018	10.703.646						
Ejercicio 2017	2.403.287	720.986	Definitivo	31-05-2018	720.927	0,353999	30,00%
Ejercicio 2016	634.913	190.474	Definitivo	31-05-2017	190.412	0,09352	30,00%
Ejercicio 2015	-1.400.425						
Ejercicio 2014	5.567.802	1.257.464	Definitivo	29-05-2015	1.257.464	0,6379	30,00%
Ejercicio 2013	5.140.844	5.140.844	Definitivo	30-05-2014	5.140.844	3,0561	100,00%
Ejercicio 2012	7.838.649	7.965.478	Definitivo	16-08-2013	1.896.478	1,12741	23,80%
			Provisorio	31-05-2013	3.169.000	1,88389	39,80%
			Provisorio	21-12-2012	2.900.000	1,72398	36,40%
Ejercicio 2011	5.878.627	6.053.352	Definitivo	31-05-2012	3.956.352	2,35195	65,40%
			Provisorio	22-12-2011	2.097.000	1,24661	34,60%
Ejercicio 2010	8.660.249	3.704.627	Definitivo	24-05-2011	3.704.627	2,20231	100,00%

XIII. POLÍTICA DE DIVIDENDOS

La Política de Dividendos aprobada por el Directorio consiste en limitar al mínimo legal la distribución de las utilidades del ejercicio, a objeto de utilizar los recursos disponibles para satisfacer las necesidades de capital asociadas al fuerte crecimiento de la cartera de afiliados proveniente de los procesos de licitación. Lo anterior, sin perjuicio de que el Directorio tiene facultades para acordar y otorgar dividendos provisorios, con cargo a las utilidades del ejercicio, si los intereses sociales y recursos disponibles así lo permitieran, haciéndose presente, en todo caso, que a esta fecha no existe acuerdo en tal sentido.

XIV. TRANSACCIONES DE ACCIONES

Durante los años 2017 y 2018, existen traspasos de acciones según el siguiente detalle:

Transacción	Accionista Vendedor	RUT	Accionista Comprador	RUT	Total Acciones	Fecha Operación	Fecha Registro
Depósito	BBVA Corredores de Bolsa Limitada	96.535.720-3	Depósito Central de Valores S.A.	96.666.140-2	23.030.733	23/11/2017	24/11/2017
Compra	BBVA Corredores de Bolsa Limitada	96.535.720-3	Larraín Vial S.A. Corredores de Bolsa	80.537.000-9	23.030.733	27/11/2017	14/12/2017
Compra	Victor Bautista Soto Vega	3.377.609-8	Banco Estado S.A. Corredores de Bolsa	96.564.330-3	473	28/11/2017	13/12/2017
Depósito	Banco Estado S.A. Corredores de Bolsa	96.564.330-3	Depósito Central de Valores S.A.	96.666.140-2	473	14/12/2017	15/12/2017
*Compra	Administradora de Fondos de Pensiones PlanVital S.A.	98.001.200-K	Larrain Vial S.A. Corredores de Bolsa	80.537.000-9	31.475	18/12/2017	03/01/2018

Transacción	Accionista Vendedor	RUT	Accionista Comprador	RUT	Total Acciones	Fecha Operación	Fecha Registro
Compra	Larraín Vial S.A. Corredores de Bolsa	80.537.000-9	Banco Estado S.A. Corredores de Bolsa	96.564.330-3	2.000	21/12/2017	20/03/2018
Compra	Larraín Vial S.A. Corredores de Bolsa	80.537.000-9	Bice Inversiones Corredores de Bolsa S.A.	79.532.990-0	17.222	24/01/2018	26/02/2018
Compra	María Inés Bastías Hernández	7.162.732-2	Diego Andrés Contreras Bastías	17.755.044-2	45	19/02/2018	26/02/2018
Compra	María Ines Bastías Hernández	7.162.732-2	Marcos José Contreras Bastías	17.755.045-0	45	19/02/2018	26/02/2018
Compra	Larraín Vial S.A. Corredores de Bolsa	80.537.000-9	Bice Inversiones Corredores de Bolsa S.A.	79.532.990-0	5.752.878	19/02/2018	20/03/2018
Compra	Larraín Vial S.A. Corredores de Bolsa	80.537.000-9	Itau Corpbanca Corredores de Bolsa S.A.	96.665.450-3	221.428	19/02/2018	20/03/2018
Depósito	Bice Inversiones Corredores de Bolsa S.A.	79.532.990-0	Depósito Central de Valores S.A.	96.666.140-2	17.222	20/02/2018	27/02/2018
Compra	Larraín Vial S.A. Corredores de Bolsa	80.537.000-9	Banco Estado S.A. Corredores de Bolsa	96.564.330-3	8.210	09/03/2018	20/03/2018
Compra	Larraín Vial S.A. Corredores de Bolsa	80.537.000-9	Itau Corpbanca Corredores de Bolsa S.A.	96.665.450-3	14.428.811	09/03/2018	20/03/2018
Compra	Larraín Vial S.A. Corredores de Bolsa	80.537.000-9	Nevasa S.A. Corredores de Bolsa	96.586.750-3	1.900.000	09/03/2018	20/03/2018
Compra	Nevasa S.A. Corredores de Bolsa	96.586.750-3	Itau Corpbanca Corredores de Bolsa S.A.	96.665.450-3	100.000	13/03/2018	20/03/2018
Compra	Nevasa S.A. Corredores de Bolsa	96.586.750-3	Bice Inversiones Corredores de Bolsa S.A.	79.532.990-0	100.000	13/03/2018	20/03/2018
Compra	Larraín Vial S.A. Corredores de Bolsa	80.537.000-9	Itau Corpbanca Corredores de Bolsa S.A.	96.665.450-3	200.000	13/03/2018	20/03/2018
Compra	Larraín Vial S.A. Corredores de Bolsa	80.537.000-9	Banco Estado S.A. Corredores de Bolsa	96.564.330-3	806	14/03/2018	20/03/2018
Compra	Larraín Vial S.A. Corredores de Bolsa	80.537.000-9	Santander Corredores de Bolsa S.A.	96.683.200-2	13.400	14/03/2018	20/03/2018
Compra	Larraín Vial S.A. Corredores de Bolsa	80.537.000-9	BCI Corredor de Bolsa S.A.	96.519.800-8	185.794	14/03/2018	20/03/2018
Compra	Larraín Vial S.A. Corredores de Bolsa	80.537.000-9	Itau Corpbanca Corredores de Bolsa S.A.	96.665.450-3	300.000	15/03/2018	20/03/2018
Compra	Nevasa S.A. Corredores de Bolsa	96.586.750-3	Itau Corpbanca Corredores de Bolsa S.A.	96.665.450-3	200.000	20/03/2018	20/03/2018
Depósito	Larraín Vial S.A. Corredores de Bolsa	80.537.000-9	Depósito Central de Valores S.A.	96.666.140-2	12.000	28/03/2018	30/03/2018
Compra	Bice Inversiones Corredores de Bolsa S.A.	79.532.990-0	Itau Corpbanca Corredores de Bolsa S.A.	96.665.450-3	1.930.000	02/04/2018	02/04/2018
Compra	Itau Corpbanca Corredores de Bolsa S.A.	96.665.450-3	Bice Inversiones Corredores de Bolsa S.A.	79.532.990-0	1.920.289	03/05/2018	03/05/2018
Compra	Itau Corpbanca Corredores de Bolsa S.A.	96.665.450-3	Bice Inversiones Corredores de Bolsa S.A.	79.532.990-0	1.101.139	03/05/2018	03/05/2018

Transacción	Accionista Vendedor	RUT	Accionista Comprador	RUT	Total Acciones	Fecha Operación	Fecha Registro
Compra	Bice Inversiones Corredores de Bolsa S.A.	79.532.990-0	Itau Corpbanca Corredores de Bolsa S.A.	96.665.450-3	371.689	26/05/2018	26/05/2018
Compra	Bice Inversiones Corredores de Bolsa S.A.	79.532.990-0	Itau Corpbanca Corredores de Bolsa S.A.	96.665.450-3	1.507.528	26/05/2018	26/05/2018
Retiro	Depósito Central de Valores S.A.	96.666.140-2	Larraín Vial S.A. Corredores de Bolsa	80.537.000-9	29.222	07/06/2018	07/06/2018
*Compra	Larraín Vial S.A. Corredores de Bolsa	80.537.000-9	Administradora de Fondos de Pensiones PlanVital S.A.	98.001.200-K	31.475	07/06/2018	07/06/2018
Compra	Itau Corpbanca Corredores de Bolsa S.A.	96.665.450-3	Nevasa S.A. Corredores de Bolsa	96.586.750-3	36.320	23/11/2018	23/11/2018
Compra	Bice Inversiones Corredores de Bolsa S.A.	79.532.990-0	Consorcio Corredores de Bolsa S.A.	96.772.490-4	17.222	28/11/2018	28/11/2018

Las acciones de AFP PlanVital S.A. son nominativas, ordinarias y sin valor nominal, sin distinción ni preferencia alguna de unas por sobre otras.

*En virtud de lo dispuesto en el artículo 18 de la Ley N° 18.046, sobre Sociedades Anónimas, y lo dispuesto en el artículo 45 del Reglamento de Sociedades Anónimas, AFP PlanVital S.A., traspasó a Larraín Vial S.A. Corredores de Bolsa, las acciones inscritas a nombre de personas fallecidas cuyos herederos o legatarios no las registren a nombre de ellos dentro del plazo de cinco años contado desde el fallecimiento del causante, para que el Gerente General de la sociedad, actuando como representante legal de ellos, venda las acciones en remate en una bolsa de valores.

XV. INFORMACIÓN SOBRE HECHOS RELEVANTES O ESENCIALES

a. En Junta Ordinaria de Accionistas celebrada el día 30 de abril de 2018, se adoptaron, entre otros, los siguientes acuerdos:

i. Aprobación de la Memoria, el Balance, Cuenta de Ganancias y Pérdidas, e Informe de los Auditores Externos, correspondientes al ejercicio 2017, de la Sociedad y los Fondos de Pensiones que administra.

ii. Distribución a los accionistas del 30% de las utilidades distribuibles del año 2017, mediante el pago de un dividendo mínimo obligatorio, que asciende a la suma de $720.986.032, a razón $0,35399882 por cada acción suscrita y pagada de la Sociedad, el que será puesto a disposición de los accionistas el próximo día 31 de mayo de 2018, en la forma y condiciones fijadas por la Junta.

iii. Elección del diario electrónico El Libero para la publicación de los avisos de citación a juntas de accionistas.

iv. Elección de EY Chile, como empresa de auditoría externa de la Sociedad para el ejercicio 2018.

v. Renovación total del Directorio, resultando electos, en el carácter que para cada uno se indica, los siguientes señores:

Director Titular	Director Suplente
Alfredo Francesco Luigi Orelli	
Andrea Battini	
Sara Bendel Manríquez	
Richard Martinus	
Andrea Rabusin	
Cristián Marcel Pizarro Goicochea	Cristián Gonzalo Zárate Pizarro
Oscar Andrés Spoerer Varela	Joaquín José Solar Larraín

Cabe hacer presente que fueron electos en calidad de Director Autónomo, conforme a lo dispuesto en el artículo 156 bis del Decreto Ley N° 3.500, de 1980, los señores Spoerer y Pizarro, con sus respectivos suplentes.

b. El Directorio se reunió en sesión extraordinaria celebrada el día 2 de mayo de 2018, en la cual se procedió con la elección del Presidente y Vicepresidente del Directorio y la Sociedad, resultando electos para dichos cargos los señores Alfredo Orelli y Oscar Spoerer, respectivamente. Asimismo, en la misma sesión de directorio, se acordó que sean los señores Spoerer, Pizarro y Orelli, los directores integrantes de los comités de Auditoría; de Inversión y Solución de Conflictos de Interés; y, de Sostenibilidad y Riesgo.

c. El directorio, en sesión celebrada el día 31 de enero de 2018, acordó efectuar una reestructuración de las comisiones de AFP PlanVital S.A., que se hará efectiva a contar del 1º de agosto de 2018, conforme a lo siguiente:

i. Se eliminará el cobro de comisión por retiro programado y renta temporal, actualmente de 1,25% del monto de la pensión. A contar de la fecha antes señalada, la comisión indicada se reducirá a 0%, contribuyendo a mejorar las pensiones que actualmente reciben nuestros pensionados. Con esta medida, y conforme a las comisiones actualmente vigentes, PlanVital sería la única AFP que no efectuará cobro de comisiones por retiro programado y renta temporal a sus pensionados.

ii. Se reducirá a 0,16% la comisión por administración de saldo de cuentas de Ahorro Previsional Voluntario (APV) y de Ahorro Voluntario (CAV) a los afiliados de esta Administradora, actualmente de 0,47% y 0,60%, respectivamente. A contar de la fecha indicada, PlanVital ofrecerá a sus afiliados la comisión más baja de las que actualmente cobran las AFP, en la administración de las cuentas de APV y CAV.

iii. Se incrementará la comisión por depósito de cotizaciones obligatorias, al 1,16% de la remuneración imponible. Con lo anterior, PlanVital se ubicará como la segunda administradora con la menor comisión del sistema de AFP.

d. Con fecha 28 de noviembre de 2017, el directorio de A.F.P. PlanVital S.A., acordó elegir como director reemplazante a doña Sara Patricia Bendel Manríquez, para que ocupe la posición vacante quedada luego de la renuncia del señor Dario Pieralisi.

e. Con fecha 10 de noviembre de 2017, se tomó conocimiento de la renuncia al cargo de director de don Dario Pieralisi. El señor Pieralisi informó que el motivo de su renuncia responde a que ha sido requerido de asumir nuevos cargos no ejecutivos en el grupo Assicurazioni Generali SpA, situación que no le hará posible continuar ejerciendo su cargo de director en AFP PlanVital S.A.

f. Con fecha 26 de octubre de 2017, el Directorio de AFP PlanVital S.A., acordó aprobar un contrato de mutuo otorgado por una sociedad relacionada a su accionista controlador, Assicurazioni Generali SpA., en los siguientes términos y condiciones.

i. Sociedad Prestamista: Transocean Holding Corporation (USA).
ii. Monto del Crédito: Hasta USD 5.5 millones.
iii. Plazo del Crédito: 36 meses.
iv. Modalidad del Crédito: Bullet para el capital con amortización anual de intereses.
v. Tasa de Interés: 2,57% anual, más impuestos en Chile.

El destino de los recursos del crédito será el financiamiento de requerimientos de encaje y capital de trabajo. El contrato de crédito se suscribirá en los próximos días, y el primer desembolso parcial se encuentra programado para el mes de noviembre de 2017.

La operación indicada fue aprobada por el directorio, con el voto unánime de los directores que no mantienen relación con el accionista controlador, cumpliendo con todos los requisitos establecidos en la Ley.

g. Con fecha 5 de julio de 2017, se procedió a inscribir en el Registro de Comercio de Santiago y con fecha 7 de julio del mismo año se publicó en el Diario Oficial, el certificado emitido por la Superintendencia de Pensiones que aprueba por resolución N° E-234-2017 de fecha 29 de junio del 2017, la reforma introducida a los estatutos de Administradora de Fondos de Pensiones PlanVital S.A., acordada en la Vigésimo Quinta Junta Extraordinaria de Accionistas celebrada el día 31 de mayo del 2017, cuya acta se redujo a escritura pública con fecha 2 de julio de 2017, ante Notario Público de Santiago don Álvaro González Salinas.

En virtud de los hechos precedentes, a contar del día 7 de julio 2017 entró en sus funciones la nueva composición del Directorio de AFP PlanVital S.A.:

Director Titular	Director Suplente
Alfredo Francesco Luigi Orelli	
Andrea Rabusin	
Andrea Battini	
Darío William Pieralisi	
Werner Stettler	
Cristián Marcel Pizarro Goicochea	Cristián Gonzalo Zárate Pizarro
Oscar Andrés Spoerer Varela	Javier Gasman Malschafsky

Cabe hacer presente que fueron electos, en su oportunidad, en calidad de Director Autónomo, conforme a lo dispuesto en el artículo 156 bis del Decreto Ley N° 3.500, de 1980, los señores Spoerer y Pizarro, con sus respectivos suplentes.

h. Adicionalmente, el nuevo Directorio se reunió en sesión extraordinaria celebrada el día 10 de julio de 2017, en la cual se procedió con la elección del Presidente y Vicepresidente del Directorio y la Sociedad, resultando electos para dichos cargos los señores Alfredo Orelli y Oscar Spoerer, respectivamente. Asimismo, en la misma sesión de directorio, se acordó que sean los señores Spoerer, Pizarro y Orelli, los directores integrantes de los comités de Auditoría; de Inversión y Solución de Conflictos de Interés; y, de Sostenibilidad y Riesgo.

i. Junta Extraordinaria de Accionistas celebrada el día 31 de mayo de 2017, se adoptaron, entre otros, los siguientes acuerdos.

- Aprobación del aumento de cinco a siete el número de Directores Titulares de la Sociedad, dos de los cuales deberán tener el carácter de autónomos, y disminución de cinco a dos el número de Directores Suplentes, manteniendo un Director Suplente para cada autónomo;
- Elección de un nuevo directorio con la nueva composición indicada en la letra a. precedente.
- Se acordó incorporar ciertas materias cuya aprobación será competencia exclusiva al directorio de la Sociedad, relativas a la aprobación de operaciones relevantes, estableciendo límites específicos a la delegación de poderes a la gerencia, actualizando las normas que regulan el funcionamiento y competencias del Directorio;
- Se acordó modificar los Estatutos Sociales de AFP PlanVital S.A., a fin de adaptarlos y reflejar en ellos los acuerdos adoptados en la Junta; y,
- Se acordó fijar el texto refundido de los Estatutos Sociales.

j. En Junta Ordinaria de Accionistas celebrada el día 27 de abril de 2017, se adoptaron, entre otros, los siguientes acuerdos:

- Aprobación de la Memoria, el Balance, Cuenta de Ganancias y Pérdidas, e Informe de los Auditores Externos, correspondientes al ejercicio 2016, de la Sociedad y los Fondos de Pensiones que administra.
- Distribución a los accionistas del 30% de las utilidades distribuibles del año 2016, mediante el pago de un dividendo mínimo obligatorio, que asciende a la suma de $190.473.980 a razón de $0,09352 por cada acción suscrita y pagada de la Sociedad, el que sería puesto a disposición de los accionistas el próximo día 31 de mayo de 2017, en la forma y condiciones fijadas por la Junta.
- Elección del diario electrónico El Libero para la publicación de los avisos de citación a juntas de accionistas.
- Elección de Ernst & Young Servicios Profesionales de Auditoría y Asesoría Ltda., como empresa de auditoría externa de la Sociedad y su filial para el ejercicio 2017.
- Renovación total del Directorio, resultando electos, en el carácter que para cada uno se indica, los siguientes señores:

	Director Titular		Director Suplente
1.	Alfredo Francesco Luigi Orelli	1.	Neri Alcione Da Silva
2.	Andrea Rabusin	2.	Claudia Papa Scarpa
3.	Andrea Battini	3.	Werner Stettler
4.	Cristián Marcel Pizarro Goicochea	4.	Cristián Gonzalo Zárate Pizarro
5.	Oscar Andrés Spoerer Varela	5.	Javier Gasman Malschafsky

Cabe hacer presente que fueron electos en calidad de Director Autónomo, conforme a lo dispuesto en el artículo 156 bis del Decreto Ley N° 3.500, de 1980, los señores Spoerer y Pizarro, con sus respectivos suplentes.

Adicionalmente, el Directorio recién electo, celebró sesión ordinaria a continuación de la Junta de Accionistas ya indicada, en la cual se procedió con la elección del Presidente y Vicepresidente del Directorio y la Sociedad, resultando electos para dichos cargos los señores Alfredo Orelli y Oscar Spoerer, respectivamente. Asimismo, en la misma sesión de directorio, se acordó que sean los señores Spoerer, Pizarro y Orelli, los directores integrantes de los comités de Auditoría; de Inversión y Solución de Conflictos de Interés; y, de Sostenibilidad y Riesgo.

k. Mediante Oficio Ordinario N° 478, de 12 de enero de 2017, la Superintendencia de Pensiones instruyó a AFP PlanVital para que se abstenga de implementar el cierre de 17 de sus sucursales y 3 centros de servicios, planificado para el día 7 de abril y 7 de febrero, respectivamente. AFP PlanVital interpuso Recurso de Protección en contra de la citada instrucción, por estimar afectadas las garantías constitucionales reconocidas en los numerales 2°, 21°, 22° y 26° del artículo 19 de la Constitución Política de la República. La Ilustre Corte de Apelaciones de Santiago falló rechazando el recurso, fallo que fue confirmado por Excelentísima Corte Suprema.

l. Con fecha 26 de enero de 2017, el Directorio tomó conocimiento de tomó conocimiento, con esta fecha, de la renuncia indeclinable al cargo de director titular de la señora Patricia Espírito Santo, y la de su suplente, doña Claudia Pappa.

Adicionalmente, de conformidad con lo dispuesto en el artículo 36 de la Ley 18.046, en sesión ordinaria celebrada ese mismo día, el Directorio acordó designar como Director Reemplazante a don Andrea Rabusin.

En virtud de los hechos precedentes, la composición actual del Directorio de AFP PlanVital S.A. es la siguiente:

Director Titular	Director Suplente
1. Alfredo Francesco Luigi Orelli	1. Neri Alcione Da Silva
2. Andrea Battini	2. Werner Stettler
3. Andrea Rabusin (Reemplazante)	3. N/A
4. Cristián Marcel Pizarro Goicochea	4. Cristián Gonzalo Zárate Pizarro
5. Oscar Andrés Spoerer Varela	5. Javier Gasman Malschafsky

XVI. SITUACIÓN DE LOS FONDOS DE PENSIONES

	FONDO A	FONDO B	FONDO C	FONDO D	FONDO E
Patrimonio Fondo de Pensiones (M$)	400.408.431	1.129.365.982	1.456.620.051	879.956.501	636.508.826
Cartera de Inversiones (M$)	403.376.992	1.142.424.580	1.470.698.825	880.751.335	642.003.225
Encaje (M$)	3.946.761	11.087.806	14.546.582	8.755.346	6.463.026
Valor Cuota ($)	39.607,81	36.306,69	76.220,17	31.335,02	65.598,69

17

AFP PLANVITAL S.A.

XVII ESTADOS FINANCIEROS

AL 31 DE DICIEMBRE DE 2018 Y 2017

CONTENIDO

Informe de los Auditores Independientes

Balance General

Estados de Resultados Integrales

Estado de Flujos de Efectivo

Notas a los Estados Financieros

Declaración de Responsabilidad sobre los Estados Financieros

Estados Financieros Auditados

ADMINISTRADORA FONDOS DE PENSIONES PLANVITAL S.A.

Santiago, Chile
31 de diciembre de 2018 y 2017

EY
Building a better working world

EY Chile
Avda. Presidente Riesco 5435, piso 4,
Las Condes, Santiago

Tel: +56 (2) 2676 1000
www.eychile.cl

Informe del Auditor Independiente

Señores
Accionistas y Directores de
Administradora de Fondos de Pensiones Planvital S.A.:

Hemos efectuado una auditoría a los estados financieros adjuntos de Administradora de Fondos de Pensiones Planvital S.A., que comprenden el estado de situación financiera al 31 de diciembre de 2018 y 2017, y los correspondientes estados de resultados integrales, de cambios en el patrimonio y de flujos de efectivo por los años terminados en esas fechas y las correspondientes notas a los estados financieros.

Responsabilidad de la Administración por los estados financieros s

La Administración es responsable por la preparación y presentación razonable de estos estados financieros de acuerdo con Normas contables e Instrucciones impartidas por la Superintendencia de Pensiones descritas en Nota 2 a). Esta responsabilidad incluye el diseño, implementación y mantención de un control interno pertinente para la preparación y presentación razonable de estados financieros que estén exentos de representaciones incorrectas significativas, ya sea debido a fraude o error.

Responsabilidad del auditor

Nuestra responsabilidad consiste en expresar una opinión sobre estos estados financieros a base de nuestras auditorías. Efectuamos nuestras auditorías de acuerdo con Normas de Auditoría Generalmente Aceptadas en Chile. Tales normas requieren que planifiquemos y realicemos nuestro trabajo con el objeto de lograr un razonable grado de seguridad que los estados financieros s están exentos de representaciones incorrectas significativas.

Una auditoría comprende efectuar procedimientos para obtener evidencia de auditoría sobre los montos y revelaciones en los estados financieros. Los procedimientos seleccionados dependen del juicio del auditor, incluyendo la evaluación de los riesgos de representaciones incorrectas significativas de los estados financieros s, ya sea debido a fraude o error. Al efectuar estas evaluaciones de los riesgos, el auditor considera el control interno pertinente para la preparación y presentación razonable de los estados financieros de la entidad con el objeto de diseñar procedimientos de auditoría que sean apropiados en las circunstancias, pero sin el propósito de expresar una opinión sobre la efectividad del control interno de la entidad. En consecuencia, no expresamos tal tipo de opinión. Una auditoría incluye, también, evaluar lo apropiadas que son las políticas de contabilidad utilizadas y la razonabilidad de las estimaciones contables significativas efectuadas por la Administración, así como una evaluación de la presentación general de los estados financieros.

Consideramos que la evidencia de auditoría que hemos obtenido es suficiente y apropiada para proporcionarnos una base para nuestra opinión de auditoría.

Opinión

En nuestra opinión, los mencionados estados financieros presentan razonablemente, en todos sus aspectos significativos, la situación financiera de Administradora de Fondos de Pensiones Planvital S.A. al 31 de diciembre de 2018 y 2017, y los resultados de sus operaciones y los flujos de efectivo por los años terminados en esas fechas, de acuerdo con Normas contables e Instrucciones impartidas por la Superintendencia de Pensiones descritas en Nota 2 a).

Otros asuntos - Información no auditada

Nuestra auditoría fue efectuada con el propósito de opinar sobre los estados financieros básicos tomados como un todo. Los estados integrales de resultados por el periodo de tres meses comprendido entre el 1 de octubre y el 31 de diciembre de 2018 y 2017, los Hechos Relevantes y el Análisis Razonado se presentan con el propósito de análisis adicional y no son parte requerida de los estados financieros básicos. Tal información no ha sido sometida a los procedimientos de auditoría aplicados en la auditoría de los estados financieros básicos y, en consecuencia, no expresamos una opinión ni proporcionamos cualquier seguridad sobre ésta.

Otros asuntos – Re-formulación Estados Financieros 2018

Como se indica en Nota 45, los estados financieros al 31 de diciembre de 2018, emitidos con fecha 26 de febrero de 2019, han sido re-formulados para dar cumplimiento a lo requerido en el Oficio Circular N°7759 de la Superintendencia de Pensiones donde solicita la modificación y ampliación de ciertas revelaciones. Asimismo, es necesario señalar que la naturaleza de las observaciones no implicó la modificación del patrimonio, ni del resultado integral presentado por la institución anteriormente. No se modifica nuestra opinión en relación con este asunto.

Rodrigo Vera D.

EY Audit SpA.

Santiago, 4 de abril de 2019

Estados Financieros Auditados

ADMINISTRADORA DE FONDOS DE PENSIONES PLANVITAL S.A.

31 de diciembre de 2018 y 2017

FECU AFP

ESTADOS FINANCIEROS IFRS

1.00 IDENTIFICACIÓN

1.01 Razón Social

ADMINISTRADORA DE FONDOS DE PENSIONES PLANVITAL S.A.

1.02	Rut Sociedad	**98.001.200-K**

		día	mes	año
1.03	Fecha de inicio	**01**	**01**	**2018**

		día	mes	año
1.04	Fecha de cierre	**31**	**12**	**2018**

1.05	Tipo de moneda	**P**
1.06	Tipo de estados financieros	**I**
1.07	Expresión de cifras	**Miles de pesos (M$)**

SUPERINTENDENCIA DE PENSIONES

ESTADOS FINANCIEROS

2.01 **ESTADO DE SITUACION FINANCIERA**

ACTIVOS

Tipo de Moneda	Pesos	**Razón social**	AFP PLANVITAL S.A.
Tipo de Estado	Individual	**RUT**	98.001.200-K
Expresión de cifras	Miles de pesos		

		N° de Nota	al 31-12-2018	al 31-12-2017	al:
			EJERCICIO ACTUAL	EJERCICIO ANTERIOR	SALDO AL INICIO
ACTIVOS			M$	M$	M$
	ACTIVOS CORRIENTES				
11.11.010	Efectivo y equivalentes al efectivo	4	19.646.620	6.890.908	0
11.11.020	Activos financieros a valor razonable con cambios en resultados		0	0	0
11.11.030	Activos financieros disponibles para la venta		0	0	0
11.11.040	Otros activos financieros		0	0	0
11.11.050	Deudores comerciales y otras cuentas por cobrar, neto	7-12-39	1.536.574	1.241.132	0
11.11.060	Cuentas por cobrar a entidades relacionadas	10	195.023	156.602	0
11.11.070	Inventarios	9	46.320	50.392	0
11.11.080	Activos de coberturas		0	0	0
11.11.090	Activos afectados en garantía sujetos a venta o a nueva garantía		0	0	0
11.11.100	Pagos anticipados		86.547	66.557	0
11.11.110	Cuentas por cobrar por impuestos corrientes	11	1.597.281	820.501	0
11.11.120	Otros activos corrientes	40	91.556	0	0
11.11.130	**Subtotal activos corrientes**		**23.199.921**	**9.226.092**	**0**
11.11.200	Activos no corrientes y grupos de desapropiación mantenidos para la venta		0	0	0
11.11.000	**TOTAL ACTIVOS CORRIENTES**		**23.199.921**	**9.226.092**	**0**
	ACTIVOS NO CORRIENTES				
12.11.010	Encaje	5	44.799.521	43.900.683	0
12.11.020	Activos financieros disponibles para la venta		0	0	0
12.11.030	Otros activos financieros		0	0	0
12.11.040	Deudores comerciales y otras cuentas por cobrar, neto		0	0	0
12.11.050	Cuentas por cobrar a entidades relacionadas		0	0	0
12.11.060	Inversiones en coligadas contabilizadas por el método de la paticipación	18	888.651	939.556	0
12.11.070	Otras inversiones contabilizadas por el método de la participación		0	0	0
12.11.080	Activos intangibles, Neto	17	8.993.022	8.565.448	0
12.11.090	Propiedades, planta y equipo, Neto	15	3.449.109	3.234.155	0
12.11.100	Propiedades de inversión		0	0	0
12.11.110	Activo por impuestos diferidos	11	414.789	1.580.390	0
12.11.120	Activos afectados en garantía sujetos a venta o a nueva garantía		0	0	0
12.11.130	Activos de cobertura		0	0	0
12.11.140	Pagos anticipados		0	0	0
12.11.150	Efectivo de utilización restringida o afectados en garantía		0	0	0
12.11.160	Otros activos, no corriente	41	303.210	302.756	0
12.11.000	**TOTAL ACTIVOS NO CORRIENTES**		**58.848.302**	**58.522.988**	**0**
10.11.000	**TOTAL ACTIVOS**		**82.048.223**	**67.749.080**	**0**

ESTADOS FINANCIEROS

ESTADO DE SITUACION FINANCIERA

PASIVOS Y PATRIMONIO

Tipo de Moneda	Pesos	**Razón social**	AFP PLANVITAL S.A.
Tipo de Estado	Individual	**RUT**	98.001.200-K
Expresión de cifras	Miles de pesos		

		N° de Nota	al 31-12-2018	al 31-12-2017	al:
			EJERCICIO ACTUAL	EJERCICIO ANTERIOR	SALDO AL INICIO
PASIVOS Y PATRIMONIO NETO			M$	M$	M$
	PASIVOS CORRIENTES				
21.11.010	Préstamos que devengan intereses	20	9.686.978	2.564.469	0
21.11.020	Préstamos recibidos que no generan intereses		0	0	0
21.11.030	Otros pasivos financieros		0	0	0
21.11.040	Acreedores comerciales y otras cuentas por pagar	12-19-24-25-26	4.169.866	3.673.130	0
21.11.050	Cuentas por pagar a entidades relacionadas	10	161.578	211.118	0
21.11.060	Provisiones	21	5.036.632	1.966.248	0
21.11.070	Cuentas por pagar por impuestos corrientes	11	2.985.163	156.109	0
21.11.080	Otros pasivos corrientes	42	0	68.027	0
21.11.090	Ingresos diferidos		0	0	0
21.11.100	Obligación por beneficios post-empleo		0	0	0
21.11.110	Pasivos de cobertura		0	0	0
21.11.120	Pasivos acumulados (o devengados)	22	432.218	171.334	0
21.11.130	**Subtotal pasivos corrientes**		**22.472.435**	**8.810.435**	**0**
21.11.200	Pasivos incluidos en grupos en desapropiación mantenidos para la venta		0	0	0
21.11.000	**TOTAL PASIVOS CORRIENTES**		**22.472.435**	**8.810.435**	**0**
	PASIVOS NO CORRIENTES				
22.11.010	Préstamos que devengan intereses	20	2.437.716	11.447.619	0
22.11.020	Préstamos recibidos que no generan intereses		0	0	0
22.11.030	Otros pasivos financieros		0	0	0
22.11.040	Acreedores comerciales y otras cuentas por pagar	19	0	3.566	0
22.11.050	Cuentas por pagar a entidades relacionadas	10	3.821.235	1.168.025	0
22.11.060	Provisiones	21	84.476	88.454	0
22.11.070	Pasivos por impuestos diferidos	11	5.872.661	6.363.833	0
22.11.080	Otros pasivos, no corrientes		0	0	0
22.11.090	Ingresos diferidos		0	0	0
22.11.100	Obligaciones por beneficios post-empleo		0	0	0
22.11.110	Pasivos de cobertura		0	0	0
22.11.000	**TOTAL PASIVOS NO CORRIENTES**		**12.216.088**	**19.071.497**	**0**
	PATRIMONIO NETO				
23.11.010	Capital emitido	27	36.243.963	36.243.963	0
23.11.020	Acciones propias en cartera		0	0	0
23.11.030	Otras reservas	27	(37.216)	(37.216)	0
23.11.040	Resultados retenidos (ganancias y pérdidas acumuladas)	27	11.152.953	3.660.401	0
23.11.000	**TOTAL PATRIMONIO ATRIBUIBLE A LOS ACCIONISTAS**		**47.359.700**	**39.867.148**	**0**
24.11.000	**PARTICIPACION MINORITARIA**	29	**0**	**0**	**0**
25.11.000	**TOTAL PATRIMONIO NETO**		**47.359.700**	**39.867.148**	**0**
20.11.000	**TOTAL PASIVO Y PATRIMONIO NETO**		**82.048.223**	**67.749.080**	**0**

ESTADOS FINANCIEROS

2.02 ESTADO DE RESULTADOS INTEGRALES
A) ESTADO DE RESULTADOS

Tipo de Moneda	Pesos	**Razón social**	AFP PLANVITAL S.A.
Tipo de Estado	Individual	**RUT**	98.001.200-K
Expresión de cifras	Miles de pesos		

		Nº de Nota	al 31-12-2018	al 31-12-2017	al 31-12-2018	al 31-12-2017
			EJERCICIO ACTUAL	EJERCICIO ANTERIOR	TRIMESTRE ACTUAL	TRIMESTRE ANTERIOR
ESTADO DE RESULTADOS			M$	M$	M$	M$
31.11.010	Ingresos ordinarios	6	37.944.750	18.987.808	16.332.299	5.156.508
31.11.020	Rentabilidad del Encaje	5	764.408	3.146.348	(406.436)	154.182
31.11.030	Prima de seguro de invalidez y sobrevivencia (menos	12-32	(32.280)	(4.664)	(2.026)	(590)
31.11.040	Gastos de personal (menos	36	(11.132.142)	(8.290.999)	(3.966.272)	(2.535.505)
31.11.050	Depreciación y amortización (menos	15-17	(357.130)	(301.749)	(90.900)	(78.503)
31.11.060	Pérdidas por deterioro (reversiones), neto (menos		0	0	0	0
31.11.070	Investigación y desarrollo (menos		0	0	0	0
31.11.080	Costos de reestructuración (menos		0	0	0	0
31.11.090	Otros gastos varios de operación (menos	37	(13.046.476)	(10.159.961)	(3.919.823)	(2.897.878)
31.11.100	Ganancia (pérdida) sobre instrumentos financieros designados como coberturas de flujo de efecti		0	0	0	0
31.11.110	Ganancia (pérdida) por baja en cuentas de activos financieros disponibles para la vent		0	0	0	0
31.11.120	Ganancia (pérdida) por baja en cuentas de activos no corrientes no mantenidos para la ven		0	0	0	0
31.11.130	Costos financieros (Menos	38	(764.411)	(615.065)	(192.246)	(169.062)
31.11.140	Ganancia (pérdida) procedente de inversione		217.675	15.041	100.679	6.601
31.11.150	Plusvalía negativa inmediatamente reconocida (menos		0	0	0	0
31.11.160	Participación en ganancia (pérdida) de coligadas contabilizadas por el método de la participació	18	692.780	630.149	176.656	141.075
31.11.170	Participación en ganancia (pérdida) de negocios conjuntos contabilizadas por el método de la participació		0	0	0	0
31.11.180	Diferencias de cambio	28	(519.034)	42.614	(185.380)	44.201
31.11.190	Resultados por unidades de reajuste		(73.903)	(14.801)	(20.410)	(14.768)
31.11.200	Otros ingresos distintos de los de operació		618.118	305.251	185.576	110.713
31.11.210	Otros gastos distintos de los de operación (menos)		(91.301)	(653.971)	(50.923)	(605.600)
31.11.220	**Ganancia (pérdida) antes de impuesto**		**14.221.054**	**3.086.001**	**7.960.794**	**(688.626)**
31.11.230	**Gasto (ingreso) por impuesto a las ganancias**	11	**(3.517.408)**	**(682.714)**	**(2.111.817)**	**175.910**
31.11.310	Ganancia (pérdida) de actividades continuadas, después de impuesto		10.703.646	2.403.287	5.848.977	(512.716)
31.11.320	Ganancia (pérdida) de operaciones descontinuadas, neta de impuesto		0	0	0	0
31.11.300	**Ganancia (pérdida)**		**10.703.646**	**2.403.287**	**5.848.977**	**(512.716)**
GANANCIA (PERDIDA) ATRIBUIBLE A TENEDORES DE INSTRUMENTOS DE PARTICIPACIÓN EN EL PATRIMONIO NETO DE LA CONTROLADORA Y PARTICIPACION MINORITARIA						
32.11.110	Ganancia (pérdida) atribuibles a los tenedores de instrumentos de participación en el patrimonio neto de la controladora		10.703.646	2.403.287	5.848.977	(512.716)
32.11.120	Ganancia (pérdida) atribuible a participación minoritaria	29	0	0	0	0
32.11.100	Ganancia (pérdida)		10.703.646	2.403.287	5.848.977	(512.716)
	GANANCIA (PERDIDA) POR ACCION					
	Acciones Comunes:					
32.12.110	Ganancias (pérdidas) básicas por acción de operaciones descontinuadas		0	0	0	0
32.12.120	Ganancias (pérdidas) básicas por acción de operaciones continuadas		0,0053	0,0012	0,0029	(0,0003)
32.12.100	Ganancias (pérdidas) básicas por acción		0,0053	0,0012	0,0029	(0,0003)
	Acciones Comunes Diluidas:					
32.12.210	Ganancias (pérdidas) diluidas por accion de operaciones descontinuadas		0	0	0	0
32.12.220	Ganancias (pérdidas) diluidas por acción de operaciones continuadas		0,0053	0,0012	0,0029	(0,0003)
32.12.200	Ganancias (pérdidas) diluidas por acción		0,0053	0,0012	0,0029	(0,0003)

ESTADOS FINANCIEROS

2.02 ESTADO DE RESULTADOS INTEGRALES
B) ESTADO DE OTROS RESULTADOS INTEGRALES

Tipo de Moneda	Pesos	**Razón social**	AFP PLANVITAL S.A.
Tipo de Estado	Individual	**RUT**	98.001.200-K
Expresión de cifras	Miles de pesos		

		Nº de Nota	al 31-12-2018	al 31-12-2017	al 31-12-2018	al 31-12-2017
			EJERCICIO ACTUAL	EJERCICIO ANTERIOR	TRIMESTRE ACTUAL	TRIMESTRE ANTERIOR
			M$	M$	M$	M$
33.10.000	Ganancia (pérdida)		10.703.646	2.403.287	5.848.977	(512.716)
Otros ingresos y gastos con cargo o abono en el patrimonio neto						
33.20.010	Revalorizaciones de propiedades, planta y equipos		0	0	0	0
33.20.020	Activos financieros disponibles para la ventas		0	0	0	0
33.20.030	Cobertura de flujo de caja		0	0	0	0
33.20.040	Variaciones de valor razonable de otros activos		0	0	0	0
33.20.050	Ajustes por conversión		0	0	0	0
33.20.060	Ajustes de coligadas		0	0	0	0
33.20.070	Ganancias (pérdida) actuariales definidas como beneficios de planes de pensiones		0	0	0	0
33.20.080	Otros ajustes al patrimonio neto		0	0	0	0
33.20.090	Impuesto a la Renta relacionado a los componentes de otros ingresos y gastos con cargo o abono en el patrimonio neto		0	0	0	0
33.20.000	Total otros ingresos o gastos con cargo o abono a patrimonio neto		**0**	**0**	**0**	**0**
33.30.000	Total resultado de ingresos y gastos integrales		**10.703.646**	**2.403.287**	**5.848.977**	**(512.716)**
Resultado de ingresos y gastos integrales atribuible a:						
34.10.010	Resultado de ingresos y gastos integrales atribuibles a los accionistas de la Administradora		10.703.646	2.403.287	5.848.977	(512.716)
34.10.020	Resultado de ingresos y gastos integrales atribuibles a participaciones minoritarias		0	0	0	0
34.10.000	**Total resultado de ingresos y gastos integrales**		**10.703.646**	**2.403.287**	**5.848.977**	**(512.716)**

ESTADOS FINANCIEROS

2.03 ESTADO DE CAMBIOS EN EL PATRIMONIO NETO

Tipo de Moneda	Pesos
Tipo de Estado	Individual
Expresión de cifras	Miles de pesos

Razón social	AFP PLANVITAL S.A.
RUT	98.001.200-K

RUBRO	N° de Notas	CAMBIOS EN CAPITAL EMITIDO				CAMBIOS EN OTRAS RESERVAS												
		ACCIONES ORDINARIAS		ACCIONES PREFERENTES		RESERVAS DE OPCIONES	RESERVAS PARA DIVIDENDOS PROPUESTOS	RESERVAS LEGALES Y ESTATUTARIAS	RESERVAS DE CONVERSIÓN	RESERVAS POR REVALUACIÓN	RESERVAS DE COBERTURAS	RESERVAS DE DISPONIBLES PARA LA VENTA	INGRESO ACUMULADO (GASTO) RELATIVO A ACTIVOS NO CORRIENTES Y GRUPOS EN DESAPROPIACIÓN MANTENIDOS PARA LA VENTA	OTRAS RESERVAS	CAMBIOS EN ACCIONES PROPIAS EN CARTERA	CAMBIOS EN RESULTADOS RETENIDOS (PERDIDAS ACUMULADAS)	CAMBIOS EN PATRIMONIO NETO ATRIBUIBLE A LOS TENEDORES DE INSTRUMENTOS DE PATRIMONIO NETO DE CONTROLADORA, TOTAL	CAMBIOS EN PARTICIPACIONES MINORITARIAS	CAMBIOS EN PATRIMONIO NETO, TOTAL
		CAPITAL EN ACCIONES	PRIMA DE EMISIÓN	CAPITAL EN ACCIONES	PRIMA DE EMISIÓN														
41.10.000	**SALDO INICIAL EJERCICIO ACTUAL 01/01/2018**	36.243.963	0	0	0	0	(720.986)	0	0	0	0	0	0	(37.216)	0	4.381.387	39.867.148	0	39.867.148
41.20.010	Errores en ejercicio anterior que afectan al patrimonio neto	0	0	0	0	0	0	0	0	0	0	0	0	0	0	0	0	0	0
41.20.020	Cambio en políticas contables que afecta al patrimonio neto	0	0	0	0	0	0	0	0	0	0	0	0	0	0	0	0	0	0
41.20.000	Ajustes de ejercicios anteriores	0	0	0	0	0	0	0	0	0	0	0	0	0	0	0	0	0	0
41.30.000	Saldos iniciales ajustados	**36.243.963**	**0**	**0**	**0**	**0**	**(720.986)**	**0**	**0**	**0**	**0**	**0**	**0**	**(37.216)**	**0**	**4.381.387**	**39.867.148**	**0**	**39.867.148**
Cambios																			
41.40.010	Total resultado de ingresos y gastos integrales								**0**	**0**	**0**	**0**	**0**	**0**		**10.703.646**	**10.703.646**	**0**	**10.703.646**
41.40.010.010	Ganancia y pérdida								0	0	0	0	0	0		10.703.646	10.703.646	0	10.703.646
41.40.010.021	Revalorizaciones de propiedades, planta y equipos								0	0	0	0	0	0		0	0	0	0
41.40.010.022	Activos financieros disponibles para la venta								0	0	0	0	0	0		0	0	0	0
41.40.010.023	Cobertura de flujo de caja								0	0	0	0	0	0		0	0	0	0
41.40.010.024	Variaciones de valor razonable de otros activos								0	0	0	0	0	0		0	0	0	0
41.40.010.025	Ajustes por conversión								0	0	0	0	0	0		0	0	0	0
41.40.010.026	Ajuste de coligadas								0	0	0	0	0	0		0	0	0	0
41.40.010.027	Ganancias (pérdida) actuariales definidas como beneficios de planes de pensiones								0	0	0	0	0	0		0	0	0	0
41.40.010.028	Otros ajustes al patrimonio neto								0	0	0	0	0	0		0	0	0	0
41.40.010.029	Impuesto a la renta relacionado a los componentes de otros ingresos y gastos con cargo o abono en el patrimonio neto								0	0	0	0	0	0		0	0	0	0
41.40.010.020	Total otros ingresos y gastos con cargo y abono a patrimonio neto								**0**	**0**	**0**	**0**	**0**	**0**		**0**	**0**	**0**	**0**
41.40.020	Imcremento (disminución) en patrimonio neto resultante de la combinaciones de negocios	0	0	0	0	0	0		0	0	0	0	0	0	0	0	0	0	0
41.40.030	Emisión de acciones ordinarias	0	0													0	0		0
41.40.040	Emisión de acciones preferentes			0	0											0	0		0
41.40.050	Emisión de certificados de opciones para la compra de acciones (warrants) como contraprestación					0								0			0		0
41.40.060	Ejercicio de opciones, derechos o certificados de opciones para compra de acciones (warrants)	0	0			0								0			0		0
41.40.070	Expiración de opciones o certificados para compra de acciones (warrants)					0								0		0	0		0
41.40.080	Adquisición de acciones propias														0		0		0
41.40.090	Venta de acciones propias en cartera		0		0										0	0	0		0
41.40.100	Cancelación de acciones propias en cartera	0	0	0	0										0	0	0		0
41.40.110	Conversión de deuda en patrimonio neto	0	0	0	0				0		0			0			0		0
41.40.120	Dividendos						(2.490.108)							0		(720.986)	(3.211.094)		(3.211.094)
41.40.130	Emisión de acciones liberadas de pago	0		0			0	0						0		0	0		0
41.40.140	Reducción de capital	0	0	0	0									0		0	0		0
41.40.150	Reclasificación de instrumentos financieros desde el patrimonio neto hacia pasivo	0	0	0	0				0					0			0		0
41.40.160	Reclasificación de instrumentos financieros desde pasivo hacia patrimonio neto	0	0	0	0				0					0			0		0
41.40.170	Transferencia desde prima de emisión	0	0	0	0												0		0
41.40.180	Transferencias a (desde) resultados retenidos						0	0								0	0		0
41.40.190	Otro incremento (disminución) en patrimonio neto	0	0	0	0	0	0	0	0	0	0	0	0	0	0	0	0	0	0
41.50.000	**Saldo final periodo actual 31/12/2018**	**36.243.963**	**0**	**0**	**0**	**0**	**(3.211.094)**	**0**	**0**	**0**	**0**	**0**	**0**	**(37.216)**	**0**	**14.364.047**	**47.359.700**	**0**	**47.359.700**

ESTADOS FINANCIEROS

2.03 ESTADO DE CAMBIOS EN EL PATRIMONIO NETO

Tipo de Moneda	Pesos
Tipo de Estado	Individual
Expresión de cifras	Miles de pesos

Razón social	AFP PLANVITAL S.A.
RUT	98.001.200-K

	RUBRO	N° de Notas	CAMBIOS EN CAPITAL EMITIDO				CAMBIOS EN OTRAS RESERVAS													
			ACCIONES ORDINARIAS		ACCIONES PREFERENTES		RESERVAS DE OPCIONES	RESERVAS PARA DIVIDENDOS PROPUESTOS	RESERVAS LEGALES Y ESTATUTARIAS	RESERVAS DE CONVERSIÓN	RESERVAS POR REVALUACIÓN	RESERVAS DE COBERTURAS	RESERVAS DE DISPONIBLES PARA LA VENTA	INGRESO ACUMULADO (GASTO) RELATIVO A ACTIVOS NO CORRIENTES Y GRUPOS EN DESAPROPIACIÓN MANTENIDOS PARA LA VENTA	OTRAS RESERVAS	CAMBIOS EN ACCIONES PROPIAS EN CARTERA	CAMBIOS EN RESULTADOS RETENIDOS (PERDIDAS ACUMULADAS)	CAMBIOS EN PATRIMONIO NETO ATRIBUIBLE A LOS TENEDORES DE INSTRUMENTOS DE PATRIMONIO NETO DE CONTROLADORA TOTAL	CAMBIOS EN PARTICIPACIONES MINORITARIAS	CAMBIOS EN PATRIMONIO NETO, TOTAL
			CAPITAL EN ACCIONES	PRIMA DE EMISIÓN	CAPITAL EN ACCIONES	PRIMA DE EMISIÓN														
42.10.000	**SALDO INICIAL EJERCICIO ANTERIOR 01/01/2017**		36.243.963	0	0	0	0	(190.474)	0	0	0	0	0	0	(37.216)	0	2.168.574	38.184.847	0	38.184.847
AJUSTES DE EJERCICIOS ANTERIORES																				
42.20.010	Errores en ejercicio anterior que afectan al patrimonio neto		0	0	0	0	0	0	0	0	0	0	0	0	0	0	0	0	0	0
42.20.020	Cambio en políticas contables que afecta al patrimonio neto		0	0	0	0	0	0	0	0	0	0	0	0	0	0	0	0	0	0
42.20.000	Ajustes de ejercicios anteriores		0	0	0	0	0	0	0	0	0	0	0	0	0	0	0	0	0	0
42.30.000	Saldos iniciales ajustados		**36.243.963**	**0**	**0**	**0**	**0**	**(190.474)**	**0**	**0**	**0**	**0**	**0**	**0**	**(37.216)**	**0**	**2.168.574**	**38.184.847**	**0**	**38.184.847**
Cambios																				
42.40.010	Total resultado de ingresos y gastos integrales									**0**	**0**	**0**	**0**	**0**	**0**		**2.403.287**	**2.403.287**	0	**2.403.287**
42.40.010.010	Ganancia y pérdida									0	0	0	0	0	0		2.403.287	2.403.287	0	2.403.287
42.40.010.021	Revalorizaciones de propiedades, planta y equipos									0	0	0	0	0	0		0	0	0	0
42.40.010.022	Activos financieros disponibles para la venta									0	0	0	0	0	0		0	0	0	0
42.40.010.023	Cobertura de flujo de caja									0	0	0	0	0	0		0	0	0	0
42.40.010.024	Variaciones de valor razonable de otros activos									0	0	0	0	0	0		0	0	0	0
42.40.010.025	Ajustes por conversión									0	0	0	0	0	0		0	0	0	0
42.40.010.026	Ajuste de coligadas									0	0	0	0	0	0		0	0	0	0
42.40.010.027	Ganancias (pérdida) actuariales definidas como beneficios de planes de pensiones									0	0	0	0	0	0		0	0	0	0
42.40.010.028	Otros ajustes al patrimonio neto									0	0	0	0	0	0		0	0	0	0
42.40.010.029	Impuesto a la renta relacionado a los componentes de otros ingresos y gastos con cargo o abono en el patrimonio neto									0	0	0	0	0	0		0	0	0	0
42.40.010.020	Total otros ingresos y gastos con cargo y abono a patrimonio neto									**0**	**0**	**0**	**0**	**0**	**0**		**0**	**0**	**0**	**0**
42.40.020	Imcremento (disminución) en patrimonio neto resultante de la combinaciones de negocios		0	0	0	0	0	0		0	0	0	0		0	0	0	0	0	0
42.40.030	Emisión de acciones ordinarias		0	0													0	0		0
42.40.040	Emisión de acciones preferentes				0	0											0	0		0
42.40.050	Emisión de certificados de opciones para la compra de acciones (warrants) como contraprestación						0								0			0		0
42.40.060	Ejercicio de opciones, derechos o certificados de opciones para compra de acciones (warrants)		0	0			0								0			0		0
42.40.070	Expiración de opciones o certificados para compra de acciones (warrants)						0								0		0	0		0
42.40.080	Adquisición de acciones propias															0		0		0
42.40.090	Venta de acciones propias en cartera			0		0										0	0	0		0
42.40.100	Cancelación de acciones propias en cartera		0	0	0	0										0	0	0		0
42.40.110	Conversión de deuda en patrimonio neto		0	0	0	0				0		0						0		0
42.40.120	Dividendos							(530.512)							0		(190.474)	(720.986)		(720.986)
42.40.130	Emisión de acciones liberadas de pago		0		0			0	0						0		0	0		0
42.40.140	Reducción de capital		0	0	0	0									0		0	0		0
42.40.150	Reclasificación de instrumentos financieros desde el patrimonio neto hacia pasivo		0	0	0	0				0					0			0		0
42.40.160	Reclasificación de instrumentos financieros desde pasivo hacia patrimonio neto		0	0	0	0				0					0			0		0
42.40.170	Transferencia desde prima de emisión		0	0	0	0												0		0
42.40.180	Transferencias a (desde) resultados retenidos							0	0									0		0
42.40.190	Otro incremento (disminución) en patrimonio neto		0	0	0	0	0	0	0	0	0	0	0	0	0	0	0	0	0	0
42.50.000	**Saldo final periodo anterior 31/12/2017**		**36.243.963**	**0**	**0**	**0**	**0**	**(720.986)**	**0**	**0**	**0**	**0**	**0**	**0**	**(37.216)**	**0**	**4.381.387**	**39.867.148**	**0**	**39.867.148**

ESTADOS FINANCIEROS

2.04 ESTADO DE FLUJO DE EFECTIVO

Tipo de Moneda	Pesos	**Razón social**	AFP PLANVITAL S.A.
Tipo de Estado	Individual	**RUT**	98.001.200-K
Método del estado de flujo de efectivo	D		
Expresión de cifras	Miles de pesos		

		N° de Nota	al 31-12-2018	al 31-12-2017
			EJERCICIO ACTUAL M$	EJERCICIO ANTERIOR M$
Flujos de efectivo por (utilizados en) operación				
50.11.010	Ingresos por comisiones	6	37.610.650	18.762.511
50.11.020	Pago a proveedores		(12.594.239)	(9.313.727)
50.11.030	Primas pagadas		(9.246)	(4.479)
50.11.040	Remuneraciones pagadas		(10.011.795)	(8.108.860)
50.11.050	Pagos por desembolsos de reestructuración		0	0
50.11.060	Pagos recibidos por impuesto sobre el valor agregado		0	0
50.11.070	Pagos remitidos por impuestos sobre el valor agregado		0	0
50.11.080	Otros cobros de operaciones		0	0
50.11.090	Otros pagos de operaciones		(1.306.563)	(953.283)
50.11.000	**Flujos de efectivo por (utilizados en) operaciones**		**13.688.807**	**382.162**
Flujos de efectivo por (utilizados en) otras actividades de operación				
50.12.010	Importes recibidos como dividendos clasificados como de operación		0	0
50.12.020	Pagos por dividendos clasificados como de operaciones		0	0
50.12.030	Importes recibidos por intereses clasificados como de operación		0	0
50.12.040	Pagos por intereses clasificados como de operaciones		0	0
50.12.050	Importes recibidos por impuestos a las ganancias		0	788.091
50.12.060	Pago de impuestos a las ganancias		0	0
50.12.070	Otras entradas procedentes de otras actividades de operación		0	0
50.12.080	Otras salidas procedentes de otras actividades de operación		0	0
50.12.000	**Flujos de efectivo de (utilizados en) otras actividades de operación**		**0**	**788.091**
50.10.000	**Flujos de efectivo netos de (utilizados en) operaciones**		**13.688.807**	**1.170.253**
Flujos de efectivo de (utilizados en) actividades de inversión				
50.20.010	Importes recibidos por desapropiación de propiedades, planta y equipo		0	0
50.20.020	Importes recibidos por ventas de cuotas del Encaje		3.023.076	2.144.297
50.20.030	Importes recibidos por desapropiación de activos intangibles		0	0
50.20.040	Importes recibidos por desapropiación de propiedades de inversión		0	0
50.20.050	Importes recibidos por desapropiación de filiales, neto de efectivo desapropiado		0	143.316
50.20.060	Importes recibidos por desapropiación de coligadas		106.000	0
50.20.070	Importes recibidos por desapropiación de negocios conjuntos consolidados proporcionalmente, neta de efectivo desapropiado		0	0
50.20.080	Importes recibidos por desapropiación de negocios conjuntos no consolidados proporcionalmente		0	0
50.20.090	Importes recibidos por desapropiación de otros activos financieros		218.748	5.794.338
50.20.100	Importes recibidos por desapropiación de activos no corrientes mantenidos para la venta y operaciones discontinuas		0	0
50.20.110	Importes recibidos por desapropiación de otros activos		0	0
50.20.120	Reembolso de anticipos de préstamos de efectivo y préstamos recibidos.		0	0
50.20.130	Otros flujos de efectivo generados por actividades de inversión		0	0
50.20.140	Otros flujos de efectivo utilizados en actividades de inversión		0	0
50.20.150	Importes recibidos por dividendos clasificados como de inversión		645.035	646.692
50.20.160	Importes recibidos por intereses clasificados como de inversión		192.024	13.489
50.20.170	Incorporación de propiedad, planta y equipo		(792.688)	(574.951)
50.20.180	Pagos por la adquisición de propiedades de inversión		0	0
50.20.190	Pagos para adquirir cuotas Encaje		(3.157.505)	(3.892.904)
50.20.200	Pagos para adquirir activos intangibles		0	0
50.20.210	Pagos para adquirir filiales		0	0
50.20.220	Pagos para adquirir coligadas		0	0
50.20.230	Pagos para adquirir negocios conjuntos		0	0
50.20.240	Préstamos a entidades relacionadas		0	0
50.20.250	Préstamos a empresas no relacionadas		0	0
50.20.260	Pagos para adquirir otros activos financieros		(208.191)	(5.505.389)
50.20.270	Pagos para adquirir activos no corrientes y grupos de desapropiación mantenidos para la venta y operaciones discontinuas		0	0
50.20.280	Otros desembolsos de inversión		0	0
50.20.000	**Flujos de efectivo netos de (utilizados en) actividades de inversión**		**26.499**	**(1.231.112)**
Flujos de efectivo netos de (utilizados en) actividades de financiamiento				
50.30.010	Importes recibidos por emisión de instrumentos de patrimonio neto		0	0
50.30.020	Importes recibidos por venta de acciones propias en cartera		0	0
50.30.030	Obtención de préstamos		0	4.588.573
50.30.040	Importes recibidos por emisión de otros pasivos financieros		0	0
50.30.050	Préstamos de entidades relacionadas		2.127.600	1.212.295
50.30.060	Ingresos por otras fuentes de financiamiento		0	0
50.30.070	Adquisición de acciones propias		0	0
50.30.080	Pagos de Préstamos		(2.100.000)	(688.573)
50.30.090	Pagos a otros pasivos financieros		0	0
50.30.100	Pagos a pasivos por arrendamientos financieros		0	0
50.30.110	Pagos de préstamos a entidades relacionadas		0	0
50.30.120	Pagos por intereses clasificados como financieros		(444.967)	(418.412)
50.30.130	Pagos por dividendos a participaciones minoritarias		0	0
50.30.140	Pagos de dividendos por la entidad que informa		(893.534)	(17.810)
50.30.150	Otros flujos de efectivo generados por actividades de financiamiento		344.821	0
50.30.160	Otros flujos de efectivo utilizados en actividades de financiamiento		0	0
50.30.000	**Flujos de efectivo neto de (utilizados en) actividades de financiamiento**		**(966.080)**	**4.676.073**
50.40.000	**Incremento (disminución) neto en efectivo y equivalente al efectivo**		**12.749.226**	**4.615.214**
50.50.000	**Efectos de las variaciones en las tasas de cambio sobre el efectivo y equivalente al efectivo**		6.486	(1.646)
50.60.000	**Efectos de los cambios del alcance de la consolidación en efectivo y equivalente al efectivo**		**0**	**0**
50.70.000	**Efectivo y equivalentes al efectivo, presentados en el estado de flujos de efectivo, saldo inicial**		**6.890.908**	**2.277.340**
50.00.000	**Efectivo y equivalentes al efectivo, presentados en el estado de flujos de efectivo, saldo final**	4	**19.646.620**	**6.890.908**

ESTADOS FINANCIEROS

2.05 ESTADOS COMPLEMENTARIOS

i) PATRIMONIO NETO MANTENIDO POR LA ADMINISTRADORA (Art. 24 D.L. N° 3.500 de 1980)

Tipo de Moneda	Pesos	**Razón social**	AFP PLANVITAL S.A.
Tipo de Estado	Individual	**RUT**	98.001.200-K
Expresión de cifras	Miles de pesos		

		al 31-12-2018	al 31-12-2017
		EJERCICIO ACTUAL M$	EJERCICIO ANTERIOR M$
60.10.010	Total patrimonio neto contable (Más o Menos)	47.359.700	39.867.148
60.10.020	Acreencias corrientes en entidades relacionadas (Menos)	(195.023)	(156.602)
60.10.030	Inversiones corrientes en entidades relacionadas (Menos)	0	0
60.10.040	Acreencias no corrientes en entidades relacionadas (Menos)	0	0
60.10.050	Inversiones no corrientes en entidades relacionadas (Menos)	(888.651)	(939.556)
60.10.060	Inversiones en sociedades anónimas que complementen su giro (Menos)	0	0
60.10.070	Inversión en sociedades anónimas que administran carteras de recursos previsionales (Menos)	0	0
60.10.080	Inversión en empresas de depósito de valores (Menos)	(202.244)	(202.244)
60.10.090	Plusvalia adquirida (Menos)	(8.993.023)	(8.565.448)
60.00.000	**PATRIMONIO NETO MANTENIDO POR LA ADMINISTRADORA**	**37.080.759**	**30.003.298**
CALCULO DEL CAPITAL MINIMO EN UNIDADES DE FOMENTO			
61.00.000	**PATRIMONIO NETO MANTENIDO POR LA ADMINISTRADORA, EXPRESADO EN UNIDADES DE FOMENTO**	1.345.173	1.119.604
62.00.000	**CAPITAL MÍNIMO REQUERIDO EN UNIDADES DE FOMENTO**	20.000	20.000
63.00.000	**SUPERÁVIT (DÉFICIT) DE CAPITAL EXPRESADO EN UNIDADES DE FOMENTO**	1.325.173	1.099.604
64.00.000	**NÚMERO TOTAL DE AFILIADOS A LA ADMINISTRADORA**	1.775.737	1.531.780

ESTADOS FINANCIEROS

2.05 ESTADOS COMPLEMENTARIOS

ii) DETALLE DE INGRESO POR COMISION

Tipo de Moneda	Pesos	**Razón social**	AFP PLANVITAL S.A.
Tipo de Estado	Individual	**RUT**	98.001.200-K
Expresión de cifras	Miles de pesos		

A. INGRESOS POR COMISION

COMISIONES		TIPO A		TIPO B		TIPO C		TIPO D		TIPO E		TOTALES	
		EJERCICIO ACTUAL	EJERCICIO ANTERIOR	EJERCICIO ACTUAL	EJERCICIO ANTERIOR	EJERCICIO ACTUAL	EJERCICIO ANTERIOR	EJERCICIO ACTUAL	EJERCICIO ANTERIOR	EJERCICIO ACTUAL	EJERCICIO ANTERIOR	EJERCICIO ACTUAL	EJERCICIO ANTERIOR
71.10.010	Comisión por acreditaciones obligatorias	2.408.235	1.336.190	22.693.849	9.646.030	7.134.193	3.434.021	1.811.775	1.032.442	3.022.742	2.446.712	37.070.794	17.895.395
71.10.020	Comisión por retiros programados	714	581	2.346	2.754	58.828	89.670	248.935	391.564	31.494	53.369	342.317	537.938
71.10.030	Comisión por rentas temporales	27	94	93	341	8.479	10.546	22.560	31.750	17.008	28.123	48.167	70.854
71.10.040	Comisión por administración de ahorro voluntario	12.221	12.963	3.370	3.104	8.716	10.489	3.153	4.930	5.668	12.447	33.128	43.933
71.10.050	Comisión por administración de ahorro previsional voluntario	9.923	8.415	2.650	2.751	12.049	12.155	2.713	3.290	6.810	12.265	34.145	38.876
71.10.060	Comisión por administración de ahorro previsional colectivo	0	0	0	0	0	0	0	0	0	0	0	0
71.10.070	Comisión por acreditación de cotizaciones de afiliados voluntarios	4.796	2.998	4.947	2.673	1.451	992	1.521	1.820	2.234	2.186	14.949	10.669
71.10.080	Comisión por acreditación por aportes de indemnización	0	0	0	0	0	0	0	0	0	0	0	0
71.10.090	Comisión por aclaración y traspasos de rezagos de cuentas traspasadas	0	0	0	0	67.150	164.846	0	0	0	0	67.150	164.846
71.10.100	Otras comisiones	0	0	0	0	0	0	0	0	0	0	0	0
71.00.000	**INGRESOS POR COMISIONES TOTALES**	**2.435.916**	**1.361.241**	**22.707.255**	**9.657.653**	**7.290.866**	**3.722.719**	**2.090.657**	**1.465.796**	**3.085.956**	**2.555.102**	**37.610.650**	**18.762.511**

ESTADOS FINANCIEROS

2.05 ESTADOS COMPLEMENTARIOS

ii) DETALLE DE INGRESO POR COMISION

Tipo de Moneda	Pesos	**Razón social**	AFP PLANVITAL S.A.
Tipo de Estado	Individual	**RUT**	98.001.200-K
Expresión de cifras	Miles de pesos		

B. CONCILIACION DE INGRESOS POR COMISIONES

COMISIONES		TIPO A		TIPO B		TIPO C		TIPO D		TIPO E		TOTALES	
		EJERCICIO ACTUAL	EJERCICIO ANTERIOR	EJERCICIO ACTUAL	EJERCICIO ANTERIOR	EJERCICIO ACTUAL	EJERCICIO ANTERIOR	EJERCICIO ACTUAL	EJERCICIO ANTERIOR	EJERCICIO ACTUAL	EJERCICIO ANTERIOR	EJERCICIO ACTUAL	EJERCICIO ANTERIOR
72.10.010	COMISIONES PAGADAS POR LOS FONDOS DE PENSIONES	2.443.681	1.369.647	22.809.400	9.858.208	7.364.032	3.941.516	2.119.821	1.489.844	3.101.018	2.570.979	37.837.952	19.230.194
72.10.020	Comisiones pagadas por otras instituciones	0	0	0	0	0	0	0	0	0	0	0	0
72.10.030	Comisiones traspasadas desde otras Administradoras	0	0	0	0	0	0	0	0	0	0	0	0
72.10.040	Comisiones devengadas por la Administradora durante el ejercicio, pendiente de cobro al Fondo de Pensiones	0	0	0	0	0	0	0	0	0	0	0	0
72.10.050	Otras	0	0	0	0	0	0	0	0	0	0	0	0
72.10.060	Comisiones traspasadas a otras Administradoras (Menos)	0	0	0	0	0	0	0	0	0	0	0	0
72.10.070	Comisiones devengadas por la Administradora en el ejercicio anterior y cobrado durante el ejercicio actual (Menos)	0	0	0	0	0	0	0	0	0	0	0	0
72.10.080	Otras (Menos)	(7.765)	(8.406)	(102.145)	(200.555)	(73.166)	(218.797)	(29.164)	(24.048)	(15.062)	(15.877)	(227.302)	(467.683)
72.00.000	**INGRESOS POR COMISIONES TOTALES**	**2.435.916**	**1.361.241**	**22.707.255**	**9.657.653**	**7.290.866**	**3.722.719**	**2.090.657**	**1.465.796**	**3.085.956**	**2.555.102**	**37.610.650**	**18.762.511**

ESTADOS FINANCIEROS

2.05 ESTADOS COMPLEMENTARIOS

iii) DETERMINACION DE ACTIVOS Y RESULTADOS NETOS DE ENCAJE E INVERSIONES EN SOCIEDADES

Tipo de Moneda	Pesos	**Razón social**	AFP PLANVITAL S.A.
Tipo de Estado	Individual	**RUT**	98.001.200-K
Expresión de cifras	Miles de pesos		

A. ACTIVOS NETO DE ENCAJE E INVERSIONES EN SOCIEDADES

ACTIVOS		**N° de Nota**	**al 31-12-2018** EJERCICIO ACTUAL M$	**al 31-12-2017** EJERCICIO ANTERIOR M$
81.10.010	**TOTAL ACTIVOS**		82.048.223	67.749.080
81.10.020	Encaje	5	44.799.521	43.900.683
81.10.030	Inversión en empresas de depósito de valores	41	202.244	202.244
81.10.040	Inversión en sociedades anónimas filiales que administren carteras de recursos previsionales		0	0
81.10.050	Inversiones en sociedades anónimas filiales que presten servicios o inviertan en el extranjero		0	0
81.10.060	Inversión en otras sociedades	18	888.651	939.556
81.10.000	**TOTAL ACTIVO NETO**		36.157.807	22.706.597

ESTADOS FINANCIEROS

2.05 ESTADOS COMPLEMENTARIOS

iii) DETERMINACION DE ACTIVOS Y RESULTADOS NETOS DE ENCAJE E INVERSIONES EN SOCIEDADES

Tipo de Moneda	Pesos	**Razón social**	AFP PLANVITAL S.A.
Tipo de Estado	Individual	**RUT**	98.001.200-K
Expresión de cifras	Miles de pesos		

B. RESULTADO NETO DE RENTABILIDADES DEL ENCAJE Y DE INVERSIONES EN SOCIEDADES

ACTIVOS		**N° de Nota**	**al 31-12-2018** EJERCICIO ACTUAL M$	**al 31-12-2017** EJERCICIO ANTERIOR M$
82.10.010	**GANANCIA (PERDIDA)**		10.703.646	2.403.287
82.10.020	Rentabilidad del Encaje	5	764.408	3.146.348
82.10.030	Utilidad (Pérdida) en empresas de depósito de valores		0	0
82.10.040	Ganancia (Pérdida) por inversiones en sociedades anónimas filiales que administren carteras de recursos previsionales		0	0
82.10.050	Utilidad (Pérdida) en sociedades anónimas filiales que presten servicios o inviertan en el extranjero		0	1.061
82.10.060	Utilidad (Pérdida) por inversión en otras sociedades	18	692.780	630.149
82.10.070	Otros Ingresos extraordinarios		0	0
82.10.000	**GANANCIAS (PERDIDAS) LIBRE DEL RESULTADO DEL ENCAJE Y DE INVERSIONES RELACIONADAS**		9.246.458	(1.374.271)

2.05 ESTADOS COMPLEMENTARIOS
iv) INFORMACIÓN GENERAL, ADMINISTRACIÓN Y PROPIEDAD

90.10.000	**Identificación**	
90.10.010	Razón social de la Administradora	**Administradora de Fondos de Pensiones Planvital S.A.**
90.10.020	Fecha a la que corresponde la informacón (día - mes - año)	**31 de diciembre de 2018**
90.10.030	Número de autorización que autoriza su existencia	**Nº E-15/81**
90.10.040	Fecha de la resolución que autoriza su existencia	**25 de Agosto de 1981**
90.10.050	RUT	**98.001.200-K**
90.10.060	Teléfono	**(56) (02) 25777700**
90.10.070	Domicilio Legal	**Tenderini 127**
90.10.080	Casilla	**Clasificador 212**
90.10.090	Ciudad	**Santiago**
90.10.100	Región	**Metropolitana**
90.10.110	Domicilio Administrativo	**Tenderini 127**
90.10.120	Ciudad	**Santiago**
90.10.130	Región	**Metropolitana**
90.10.140	Fax	**-**
90.10.150	Página WEB	**www.planvital.cl**

90.20.000	**Administración**		
		NOMBRE	**R.U.T**
90.20.010	Representante Legal	**Alex Poblete Corthorn**	**7.191.776-2**
90.20.020	Gerente general	**Alex Poblete Corthorn**	**7.191.776-2**
90.20.030	Presidente	**Alfredo Francesco Luigi Orelli**	**X2202539**
90.20.040	Vicepresidente	**Oscar Spoerer Varela**	**7.267.801-K**
90.20.050	Director	**Andrea Battini**	**YB3154183**
90.20.060	Director	**Sara Patricia Bendel Manríquez**	**P11945504**
90.20.070	Director	**Richard Martinus**	**BX3725135**
90.20.080	Director	**Cristian Pizarro Goicochea**	**6.750.984-6**
90.20.090	Director	**Andrea Rabusin**	**YB1062050**

90.30.000	**Propiedad**			
	Accionista (Nombre)	**R.U.T**	**Nº de Acciones**	**Porcentaje**
90.30.010	Asesorias e Inversiones Los Olmos S.A.	96.955.270-1	1.753.887.469	86,11
90.30.020	Inversiones Las Gaviotas Ltda.	77.747.120-1	167.250.560	8,21
90.30.030	Inversiones Soria Ltda.	76.204.552-4	46.475.146	2,28
90.30.040	Depósito Central de valores S.A.	96.666.140-2	23.031.523	1,13
90.30.050	Inversiones Hiru Ltda.	76.416.898-4	19.082.407	0,94
90.30.060	Hanegar Company S.A.	29-09	14.555.778	0,72
90.30.070	Sociedad de Inversiones y Rentas Inmobiliarias Pigoi Ltda.	79.948.680-6	11.659.039	0,57
90.30.080	Silva Garin Patricio	1.847.993-1	175.386	0,01
90.30.090	Sociedad Inversiones Trabajadores Telefónicos	96.686.320-K	36.320	0,00
90.30.100	Mesanor A.G.	72.502.200-K	27.218	0,00
90.30.110	Otros Accionistas (4.018)		509.666	0,03
90.30.120				

90.40.000	**Otra Información**	
90.40.010	Total accionistas	**4.028**
90.40.020	Número de trabajadores	**921**
90.40.030	Número de vendedores	**428**
90.40.040	Compañía de seguros	
	Nombre	**R.U.T**
90.40.040.010	Chilena Consolidada Seg. De Vida S.A.	**99.185.000-7**
90.40.040.020	Penta Vida Compañía de Seguros de Vida S.A.	**96.812.960-0**
90.40.040.030	Ohio National Seg. De Vida S.A.	**96.687.900-9**
90.40.040.040	CN Life Compañía de Seg. De Vida S.A.	**96.579.280-5**
90.40.040.050	BTG Pactual S.A. Chile Compañía de Seguros de Vida	**76.418.751-2**
90.40.040.060	Rigel Seguros de Vida S.A.	**76.092.587-K**
	Contratos Vigentes	**R.U.T**
90.40.040.070	Seguros de Vida Security Prevision S.A.	**99.301.000-6**
90.40.040.080	Chilena Consolidada Seg. De Vida S.A.	**99.185.000-7**
90.40.040.090	Penta Vida Compañía de Seguros de Vida S.A.	**96.812.960-0**
90.40.040.100	Ohio National Seg. De Vida S.A.	**96.687.900-9**
90.40.040.110	Bice vida Compañía de Seg. De Vida S.A.	**96.656.410-5**
90.40.040.120	CN Life Compañía de Seg. De Vida S.A.	**96.579.280-5**
90.40.040.130	Cía. De Seg. De Vida Camara S.A.	**99.003.000-6**
90.40.040.140	BBVA Seg. De Vida S.A.	**96.933.770-3**
90.40.040.150	Penta Vida Compañía de Seguros de Vida S.A.	**96.812.960-0**
90.40.040.160	Bice vida Compañía de Seg. De Vida S.A.	**96.656.410-5**
90.40.040.170	CN Life Compañía de Seg. De Vida S.A.	**96.579.280-5**
90.40.040.180	Rigel Seguros de Vida S.A.	**76.092.587-K**
90.40.040.190	Seguros de Vida Security Previsión S.A.	**99.301.000-6**
90.40.040.200	Chilena Consolidada Seg. De Vida S.A.	**99.185.000-7**
90.40.040.210	Penta Vida Compañía de Seguros de Vida S.A.	**96.812.960-0**
90.40.040.220	Bice vida Compañía de Seg. De Vida S.A.	**96.656.410-5**
90.40.040.230	CN Life Compañía de Seg. De Vida S.A.	**96.579.280-5**
90.40.040.240	Seguros de Vida Security Previsión S.A.	**99.301.000-6**
90.40.040.250	La Interamericana Cía de Seg. De Vida S.A.	**99.289.000-2**
90.40.040.260	Euroamérica Seguros de Vida S.A.	**99.279.000-8**
90.40.040.270	Cía. De Seg. De Vida Camara S.A.	**99.003.000-6**
90.40.040.280	BBVA Seg. De Vida S.A.	**96.933.770-3**
90.40.040.290	Ohio National Seg. De Vida S.A.	**96.687.900-9**
90.40.040.300	Cia. De Seguros de Vida Cruz del Sur S.A.	**96.628.780-2**

Clases de activo

2.05 ESTADOS COMPLEMENTARIOS
v) CLASES DE ACTIVOS

Tipo de Moneda	**Pesos**		
Tipo de Estado	**Individual**	**Razón Social**	AFP PLANVITAL S.A.
Expresión de cifras	**Miles de pesos**	**R.U.T**	98.001.200-K

		Día - Mes - Año al 31-12-2018	Día - Mes - Año al 31-12-2017	Saldo al Inicio al:
		EJERCICIO ACTUAL M$	EJERCICIO ANTERIOR M$	(1) (2) (3)
	Clases de Activos			
	Clases de efectivo y equivalentes al efectivo			
11.11.010	Efectivo y equivalentes al efectivo	**19.646.620**	**6.890.908**	**0**
11.11.010.010	Efectivo en caja	124.245	141.553	0
11.11.010.020	Saldos en bancos	**19.522.375**	**3.197.520**	**0**
11.11.010.021	Bancos de uso general	18.200.257	2.113.650	0
11.11.010.022	Banco pago de beneficios	1.214.805	1.044.922	0
11.11.010.023	Banco recaudacion	106.910	38.948	0
11.11.010.024	Banco pago retiro ahorro voluntarios y de ahorro de Indemnizacion	403	0	0
11.11.010.030	Otro efectivo y equivalentes al efectivo	0	3.551.835	0
	Clases de activos financieros a valor razonable con cambios en resultados			
11.11.020	Activos financieros a valor razonable con cambios en resultados	**0**	**0**	**0**
11.11.020.010	Activos financieros a valor razonable con cambios en resultados, instrumentos de patrimonio	0	0	0
11.11.020.020	Activos financieros a valor razonable con cambios en resultados, fondos mutuos	0	0	0
11.11.020.030	Activos financieros a valor razonable con cambios en resultados, instrumentos de deuda	0	0	0
11.11.020.040	Activos financieros a valor razonable con cambios en resultados, otros	0	0	0
	Clases de activos financieros disponibles para la venta		0	
11.11.030	Activos financieros disponibles para la venta	**0**	**0**	**0**
11.11.030.010	Activos financieros disponibles para la venta, instrumentos de patrimonio	0	0	0
11.11.030.020	Activos financieros disponibles para la venta, fondos mutuos	0	0	0
11.11.030.030	Activos financieros disponibles para la venta, instrumentos de deuda	0	0	0
11.11.030.040	Activos financieros disponibles para la venta, otros corrientes	0	0	0
12.11.020	Activos financieros disponibles para la venta	**0**	**0**	**0**
12.11.020.010	Activos financieros disponibles para la venta, instrumentos de patrimonio	0	0	0
12.11.020.020	Activos financieros disponibles para la venta, fondos mutuos	0	0	0
12.11.020.030	Activos financieros disponibles para la venta, instrumentos de deuda	0	0	0
12.11.020.040	Activos financieros disponibles para la venta, otros	0	0	0
	Clases de Encaje			
12.11.010	Encaje	**44.799.521**	**43.900.683**	**0**
12.11.010.010	Encaje Fondo de Pensiones Tipo A	3.946.761	4.753.670	0
12.11.010.020	Encaje Fondo de Pensiones Tipo B	11.087.806	8.924.429	0
12.11.010.030	Encaje Fondo de Pensiones Tipo C	14.546.582	14.686.558	0
12.11.010.040	Encaje Fondo de Pensiones Tipo D	8.755.346	8.251.376	0
12.11.010.050	Encaje Fondo de Pensiones Tipo E	6.463.026	7.284.650	0
	Clases de otros activos financieros			
11.11.040	Otros activos financieros	**0**	**0**	**0**
11.11.040.010	Activos financieros mantenidos al vencimiento	0	0	0
11.11.040.020	Otros activos financieros	0	0	0
12.11.030	Otros activos financieros	0	0	0
	Clases de deudores comerciales y otras cuentas por cobrar, neto, corriente			
11.11.050	Deudores comerciales y otras cuentas por cobrar, neto, corriente	**1.536.574**	**1.241.132**	**0**
11.11.050.010	Deudores comerciales, neto	293.139	167.330	0
11.11.050.020	Comisiones por cobrar	0	0	0
11.11.050.030	Cuentas por cobrar a los Fondos de Pensiones	24.602	21.955	0
11.11.050.040	Cuentas por cobrar a las compañias de seguros	579.522	531.914	0
11.11.050.050	Cuentas por cobrar al Estado	612.957	488.020	0
11.11.050.060	Otras cuentas por cobrar, neto	26.354	31.913	0
12.11.040	**Deudores comerciales y otras cuentas por cobrar, neto**	**0**	**0**	**0**
12.11.040.010	Deudores comerciales, neto	0	0	0
12.11.040.020	Cuentas por cobrar a las compañias de seguros	0	0	0
12.11.040.030	Otras cuentas por cobrar, neto	0	0	0
	Clases de deudores comerciales y otras cuentas por cobrar		0	
11.11.050.001	Deudores comerciales y otras cuentas por cobrar, bruto	**1.536.574**	**1.241.132**	**0**
11.11.050.011	Deudores comerciales, bruto	293.139	167.330	0
11.11.050.021	Comisiones por cobrar, bruto	0	0	0
11.11.050.031	Cuentas por cobrar a los Fondos de Pensiones, bruto	24.602	21.955	0
11.11.050.041	Cuentas por cobrar a las compañias de seguros, bruto	579.522	531.914	0
11.11.050.051	Cuentas por cobrar al Estado, bruto	612.957	488.020	0
11.11.050.061	Otras cuentas por cobrar, bruto	26.354	31.913	0
12.11.040.001	Deudores comerciales y otras cuentas por cobrar, bruto	**0**	**0**	**0**
12.11.040.011	Deudores comerciales, bruto	0	0	0
12.11.040.021	Cuentas por cobrar a las compañias de seguros, bruto	0	0	0
12.11.040.031	Otras cuentas por cobrar, bruto	0	0	0

Continuación clases de activo

	Clases de deterioro debido a deudores comerciales y otras cuentas por cobrar			
11.11.050.002	Deterioro por deudores comerciales y otras cuentas por cobrar	**0**	**0**	**0**
11.11.050.012	Deudores comerciales, deterioro por deudas incobrables o de dudoso cobro	0	0	0
11.11.050.022	Comisiones por cobrar, deterioro por comisiones por cobrar de dudosa cobro	0	0	0
11.11.050.032	Cuentas por cobrar a los Fondos de Pensiones, deterioro por cuentas de dudoso cobro	0	0	0
11.11.050.042	Cuentas por cobrar a las compañias de seguros, deterioro por cuentas de dudoso cobro	0	0	0
11.11.050.052	Cuentas por cobrar al Estado, deterioro porcuentas de dudosos cobro	0	0	0
11.11.050.062	Otras cuentas por cobrar, deterioro por deudas incobrables o de dudoso cobro	0	0	0
12.11.040.002	Deterioro por deudores comerciales y otras cuentas por cobrar	**0**	**0**	**0**
12.11.040.012	Deudores comerciales, deterioro por deudas incobrables o de dudoso cobro	0	0	0
12.11.040.022	Cuentas por cobrar a las compañias de seguros, deterioro por cuentas de dudoso cobro	0	0	0
12.11.040.032	Otras cuentas por cobrar, deterioro por deudas incobrables o de dudoso cobro	0	0	0
	Clases de cuentas por cobrar a entidades relacionadas			
11.11.060	Cuentas por cobrar a entidades relacionadas	**195.023**	**156.602**	**0**
11.11.060.010	Cuentas por cobrar a entidades relacionadas relativas al giro de la Administradora	195.023	156.602	0
11.11.060.020	Cuentas por cobrar a entidades relacionadas que no corresponden al giro de la Administradora	0	0	0
12.11.050	Cuentas por cobrar a entidades relacionadas	**0**	**0**	**0**
12.11.050.010	Cuentas por cobrar a entidades relacionadas relativas al giro de la Administradora	0	0	0
12.11.050.020	Cuentas por cobrar a entidades relacionada que no corresponden al giro de la Administradora	0	0	0
	Clases de inventarios			
11.11.070	Inventarios	**46.320**	**50.392**	**0**
11.11.070.010	Mercaderías	0	0	0
11.11.070.020	Otros inventarios	46.320	50.392	0
	Clases de inversiones contabilizadas por el método de la participación			
12.10.010	Inversiones contabilizadas por el método de la participación	**888.651**	**939.556**	**0**
12.11.060	Inversiones en coligadas contabilizadas por el método de la participación	888.651	939.556	0
12.11.070	Otras inversiones contabilizadas por el método de la participación	0	0	0
	Clases de activos intangibles, neto, vida finita y vida Indefinida			
12.11.080	Activos intangibles, neto	**8.993.022**	**8.565.448**	**0**
12.11.080.010	Activos intangibles de vida finita, neto	8.372.964	8.372.964	0
12.11.080.020	Activos intangibles de vida indefinida, neto	0	0	0
12.11.080.030	Plusvalía comprada, neto	0	0	0
12.11.080.040	Activos intangibles identificables, neto	620.058	192.484	0
12.11.080.040.010	Costos de desarrollo, neto	0	0	0
12.11.080.040.020	Patentes, marcas registradas y otros derechos, neto	0	0	0
12.11.080.040.030	Programas informáticos, neto	620.058	192.484	0
12.11.080.040.040	Otros activos intangibles identificables, neto	0	0	0
	Clases de activos intangibles, bruto			
12.11.080.001	Activos intangibles, bruto	16.462.987	15.962.576	0
12.11.080.011	Activos intangibles de vida finita, bruto	15.604.514	15.604.514	0
12.11.080.031	Plusvalía comprada, bruto	0	0	0
12.11.080.041	Activos intangibles identificables, bruto	858.473	358.062	**0**
12.11.080.041.011	Costos de desarrollo, bruto	0	0	0
12.11.080.041.021	Patentes, marcas registradas y otros derechos, bruto	0	0	0
12.11.080.041.031	Programas informáticos, bruto	858.473	358.062	0
12.11.080.041.041	Otros activos intangibles identificables, bruto	0	0	
	Clases de amortización acumulada y deterioro del valor, activos intangibles			
12.11.080.002	Amortización acumulada y deterioro del valor, activos intangibles	(7.469.965)	(7.397.128)	**0**
12.11.080.012	Amortización acumulada y deterioro del valor, activos intangibles de vida finita	(7.231.550)	(7.231.550)	0
12.11.080.032	Deterioro de valor acumulado, plusvalia comprada	0	0	0
12.11.080.042	Amortización acumulada y deterioro del valor, activos intangibles identificables	(238.415)	(165.578)	0
12.11.080.042.012	Amortización acumulada y deterioro del valor, costos de desarrollo	0	0	0
12.11.080.042.022	Amortización acumulada y deterioro del valor, patentes, marcas registradas y otros derechos	0	0	0
12.11.080.042.032	Amortización acumulada y deterioro del valor, programas informáticos	(238.415)	(165.578)	0
12.11.080.042.042	Amortización acumulada y deterioro del valor, otros activos intangibles identificables	0	0	0
	Clases de propiedades, planta y equipo, neto			
12.11.090	Propiedades, planta y equipos, neto	**3.449.109**	**3.234.155**	**0**
12.11.090.010	Construcción en curso, neto	0	0	0
12.11.090.020	Terrenos, neto	6.549	6.549	0
12.11.090.030	Edificios, neto	18.345	18.963	0
12.11.090.040	Planta y equipo, neto	261.287	217.144	0
12.11.090.050	Equipamiento de tecnologías de la información, neto	597.993	295.518	0
12.11.090.060	Instalaciones fijas y accesorios, neto	0	0	0
12.11.090.070	Vehículos de motor, neto	0	0	0
12.11.090.080	Mejoras de bienes arrendados, neto	105.135	118.208	0
12.11.090.090	Otras propiedades, planta y equipos, neto	2.459.800	2.577.773	0

Continuación clases de activo

	Clases de propiedades, planta y equipo, bruto			
12.11.090.001	Propiedades, planta y equipos, bruto	**4.548.728**	**4.059.603**	**0**
12.11.090.011	Construcción en curso, bruto	0	0	0
12.11.090.021	Terrenos, bruto	6.549	6.549	0
12.11.090.031	Edificios, bruto	42.366	42.366	0
12.11.090.041	Planta y equipo, bruto	479.041	388.636	0
12.11.090.051	Equipamiento de tecnologías de la información, bruto	958.808	569.968	0
12.11.090.061	Instalaciones fijas y accesorios, bruto	0	0	0
12.11.090.071	Vehículos de motor, bruto	0	0	0
12.11.090.081	Mejoras de bienes arrendados, bruto	169.687	159.807	0
12.11.090.091	Otras propiedades, planta y equipos, bruto	2.892.277	2.892.277	0
	Clases de depreciación acumulada y deterioro del valor, propiedades, planta y equipo			
12.11.090.002	Depreciación acumulada y deterioro de valor, propiedades, planta y equipo	**(1.099.619)**	**(825.448)**	**0**
12.11.090.012	Deterioro de valor acumulado, construcción en curso	0	0	0
12.11.090.022	Deterioro de valor acumulado, terrenos	0	0	0
12.11.090.032	Depreciación acumulada y deterioro de valor, edificios	(24.021)	(23.403)	0
12.11.090.042	Depreciación acumulada y deterioro de valor, planta y equipo	(217.754)	(171.492)	0
12.11.090.052	Depreciación acumulada y deterioro de valor, equipamiento de tecnologías de la información	(360.815)	(274.450)	0
12.11.090.062	Depreciación acumulada y deterioro de valor, instalaciones fijas y accesorios	0	0	0
12.11.090.072	Depreciación acumulada y deterioro de valor, vehículos de motor	0	0	0
12.11.090.082	Depreciación acumulada y deterioro de valor, mejoras de los bienes arrendados	(64.552)	(41.599)	0
12.11.090.092	Depreciación acumulada y deterioro de valor, otros	(432.477)	(314.504)	0
	Clases de propiedades de inversión			
12.11.100	Propiedades de inversión, neto, modelo del costo	**0**	**0**	**0**
12.11.100.010	Propiedades de inversión, bruto, modelo del costo	0	0	0
12.11.100.020	Depreciación acumulada y deterioro de valor, propiedades de inversión, modelo del costo	0	0	0
	Clases de activos de cobertura			
11.11.080	Activos de cobertura	**0**	**0**	**0**
11.11.080.010	Activos de cobertura, derivados de patrimonio neto	0	0	0
11.11.080.020	Activos de cobertura, derivados de tasa de interés	0	0	0
11.11.080.030	Activos de cobertura, derivados de moneda extranjera	0	0	0
11.11.080.040	Activos de cobertura, derivados crediticios	0	0	0
11.11.080.050	Activos de cobertura, otros derivados	0	0	0
11.11.080.060	Activos de cobertura, no derivados	0	0	0
11.11.080.070	Activos de cobertura, micro-cobertura	0	0	0
11.11.080.071	Activos de cobertura, micro-cobertura, cobertura de valor razonable	0	0	0
11.11.080.072	Activos de cobertura, micro-cobertura, cobertura del flujo de efectivo	0	0	0
11.11.080.073	Activos de cobertura, micro-cobertura, cobertura de inversión neta en negocio en el extranjero	0	0	0
11.11.080.080	Activos de cobertura, cobertura del valor razonable del riesgo de tasa de interés	0	0	0
11.11.080.090	Activos de cobertura, cobertura del flujo de efectivo del riesgo de tasa de interés	0	0	0
11.11.080.100	Otros activos de cobertura	0	0	0
12.11.130	Activos de cobertura	**0**	**0**	**0**
12.11.130.010	Activos de cobertura, derivados de patrimonio neto	0	0	0
12.11.130.020	Activos de cobertura, derivados de tasa de interés	0	0	0
12.11.130.030	Activos de cobertura, derivados de moneda extranjera	0	0	0
12.11.130.040	Activos de cobertura, derivados crediticios	0	0	0
12.11.130.050	Activos de cobertura, otros derivados	0	0	0
12.11.130.060	Activos de cobertura, no derivados	0	0	0
12.11.130.070	Activos de cobertura, micro-cobertura	0	0	0
12.11.130.071	Activos de cobertura, micro-cobertura, cobertura de valor razonables	0	0	0
12.11.130.072	Activos de cobertura, micro-cobertura, cobertura del flujo de efectivo	0	0	0
12.11.130.073	Activos de cobertura, micro-cobertura, cobertura de inversión neta en negocio en el extranjero	0	0	0
12.11.130.080	Activos de cobertura, cobertura del valor razonable del riesgo de tasa de interés	0	0	0
12.11.130.090	Activos de cobertura, cobertura del flujo de efectivo del riesgo de tasa de interés	0	0	0
12.11.130.100	Otros activos de cobertura	0	0	0
	Clases de activos por impuestos			
12.10.020	Activos por impuestos	**2.012.070**	**2.400.891**	**0**
11.11.110	Cuentas por cobrar por impuestos	1.597.281	820.501	0
12.11.110	Activos por impuestos diferidos	414.789	1.580.390	0
	Clases de activos afectados en garantía sujetos a venta o a nueva garantía			
11.11.090	Activos afectados en garantía sujetos a venta o a nueva garantía	0	0	0
12.11.120	Activos afectados en garantía sujetos a venta o a nueva garantía	0	0	0

Continuación clases de activo

	Clases de pagos anticipados			
11.11.100	Pagos anticipados	86.547	66.557	0
12.11.140	Pagos anticipados	0	0	0
	Clases de efectivo de utilización restringida o afectados en garantía			
12.11.150	Efectivo de utilización restringida o afectados en garantía	0	0	0
	Clases de otros activos financieros			
11.11.120	Otros activos, corrientes	**91.556**	**0**	**0**
11.11.120.010	Activo por servicio de administración de activos financieros	0	0	0
11.11.120.020	Metales preciosos, bienes y materias primas cotizadas	0	0	0
11.11.120.030	Otros activos varios	91.556	0	0
12.11.160	Otros activos, no corrientes	**303.210**	**302.756**	**0**
12.11.160.010	Activo por servicio de administración de activos financieros	0	0	0
12.11.160.020	Metales preciosos, bienes y materias primas cotizadas	0	0	0
12.11.160.030	Otros activos varios	303.210	302.756	0
	Clases de activos no corrientes y grupos de desapropiación, mantenidos para la venta			
11.11.200	Activos no corrientes y grupos en desapropiación, mantenidos para la venta	0	0	0

(1) Saldo de inicio del período anterior cuando presente comparativo en el caso de primera adopción o cambios contables retrospectivos.
(2) Saldo de inicio del ejercicio 2009 de las Administradoras de Fondos de Pensiones bajo normas IFRS.
(3) Se utilizara cuando corresponda aplicar una política retroactivamente o se efectúe en forma retroactiva la reexpresión de los items de los estados o cuando reclasifique cuentas.

Clases de pasivo

2.05 ESTADOS COMPLEMENTARIOS
vi) CLASES DE PASIVOS

Tipo de Moneda	**Pesos**		
Tipo de Estado	**Individual**	**Razón Social**	AFP PLANVITAL S.A.
Expresión de cifras	**Miles de pesos**	**R.U.T**	98.001.200-K

		Día - Mes - Año al 31-12-2018	Día - Mes - Año al 31-12-2017	Saldo al Inicio al:
		EJERCICIO ACTUAL M$	EJERCICIO ANTERIOR M$	(1) (2) (3)
	Clases de pasivos			
	Clases de préstamos que acumulan (devengan) Intereses			
21.11.010	Préstamos que devengan intereses	**9.686.978**	**2.564.469**	**0**
21.11.010.010	Préstamos bancarios	9.504.098	2.394.256	0
21.11.010.020	Obligaciones no garantizadas	0	0	0
21.11.010.030	Obligaciones garantizadas	0	0	0
21.11.010.040	Préstamos convertible	0	0	0
21.11.010.050	Capital emitido, acciones clasificadas como pasivos	0	0	0
21.11.010.060	Arrendamiento financiero	182.880	170.213	0
21.11.010.070	Sobregiro bancario	0	0	0
21.11.010.080	Otros préstamos	0	0	0
22.11.010	Préstamos que devengan intereses	**2.437.716**	**11.447.619**	**0**
22.11.010.010	Préstamos bancarios	0	8.900.000	0
22.11.010.020	Obligaciones no garantizadas	0	0	0
22.11.010.030	Obligaciones garantizadas	0	0	0
22.11.010.040	Préstamos convertible	0	0	0
22.11.010.050	Capital emitido, acciones clasificadas como pasivos	0	0	0
22.11.010.060	Arrendamiento financiero	2.437.716	2.547.619	0
22.11.010.070	Sobregiro bancario	0	0	0
22.11.010.080	Otros préstamos	0	0	0
	Clases de préstamos sin intereses		0	
21.11.020	Préstamos recibidos que no generan intereses	0	0	0
22.11.020	Préstamos recibidos que no generan intereses	0	0	0
	Clases de otros pasivos financieros		0	
21.11.030	Otros pasivos financieros	0	0	0
22.11.030	Otros pasivos financieros	0	0	0
	Clases de acreedores comerciales y otras cuentas por pagar			
21.11.040	Acreedores comerciales y otras cuentas por pagar	**4.169.866**	**3.673.130**	**0**
21.11.040.010	Acreedores comerciales	758.613	589.047	0
21.11.040.020	Cuentas por pagar a los Fondos de Pensiones	0	0	0
21.11.040.030	Cuentas por pagar al Fondo Nacional de Salud	49.536	51.310	0
21.11.040.040	Pensiones por pagar	52.806	225.151	0
21.11.040.050	Recaudación por aclarar	305.960	376.887	0
21.11.040.060	Devolución a empleadores y afiliados por pagos en exceso	0	0	0
21.11.040.070	Cuentas por pagar a las compañias de seguros	706.504	624.516	0
21.11.040.080	Cuentas por pagar a otras AFP	0	0	0
21.11.040.090	Retención a pensionados	943.832	855.383	0
21.11.040.100	Pasivos de arrendamientos	0	0	0
21.11.040.110	Otras cuentas por pagar	1.352.615	950.836	0
22.11.040	Acreedores comerciales y otras cuentas por pagar	**0**	**3.566**	0
22.11.040.010	Acreedores comerciales	0	0	0
22.11.040.020	Cuentas por pagar a las compañias de seguros	0	0	0
22.11.040.030	Pasivos de arrendamientos	0	0	0
22.11.040.040	Otras cuentas por pagar	0	3.566	
	Clases de cuentas por pagar a entidades relacionadas			
21.11.050	Cuentas por pagar a entidades relacionadas	**161.578**	**211.118**	**0**
21.11.050.010	Cuentas por pagar a entidades relacionadas relativas al giro de la Administradora	0	0	0
21.11.050.020	Cuentas por pagar a entidades relacionada que no corresponden al giro de la Administradora	161.578	211.118	0
22.11.050	Cuentas por pagar a entidades relacionadas	**3.821.235**	**1.168.025**	**0**
22.11.050.010	Cuentas por pagar a entidades relacionadas relativas al giro de la Administradora	0	0	0
22.11.050.020	Cuentas por pagar a entidades relacionada que no corresponden al giro de la Administradora	3.821.235	1.168.025	0
	Clases de Provisiones			
21.11.060	Provisión	**5.036.632**	**1.966.248**	**0**
21.11.060.010	Provisión por siniestralidad	22.183	19.320	0
21.11.060.020	Provisión por garantía	0	0	0
21.11.060.030	Provisión por reestruccturación	0	0	0
21.11.060.040	Provisión de reclamos legales	0	0	0
21.11.060.050	Provisión por contratos onerosos	0	0	0
21.11.060.060	Desmantelamiento, costos de restauración y rehabilitación	0	0	0
21.11.060.070	Participación en utilidades y bonos	741.215	238.684	0
21.11.060.080	Otras provisiones	4.273.234	1.708.244	0
22.11.060	Provisión, no corriente	**84.476**	**88.454**	**0**
22.11.060.010	Provisión por garantía	0	0	0
22.11.060.020	Provisión por reestructuración	0	0	0
22.11.060.030	Provisión de reclamos legales	0	0	0
22.11.060.040	Provisión por contratos onerosos	0	0	0
22.11.060.050	Desmantelamiento, costos de restauración y rehabilitación	0	0	0
22.11.060.060	Participación en utilidades y bonos	0	0	0
22.11.060.070	Otras provisiones	84.476	88.454	0

Continuación clases de pasivo

	Clases de pasivos por impuestos			
21.10.010	Pasivos por impuestos	**8.857.824**	**6.519.942**	**0**
21.11.070	Cuentas por pagar por impuestos corrientes	2.985.163	156.109	0
21.11.070.010	Impuesto a la renta	2.842.979	0	0
21.11.070.020	Otros impuestos corrientes	142.184	156.109	0
22.11.070	Pasivos por impuestos diferidos	5.872.661	6.363.833	0
	Clases de otros pasivos			
21.11.080	Otros pasivos corrientes	**0**	**68.027**	**0**
21.11.080.010	Pasivo por servicio de administración de activos financieros	0	0	0
21.11.080.020	Otros pasivos varios	0	68.027	0
22.11.080	Otros pasivos no corrientes	**0**	**0**	**0**
22.11.080.010	Pasivo por servicio de administración de activos financieros	0	0	0
22.11.080.020	Otros pasivos varios	0	0	0
	Clases de ingresos diferidos		0	
21.11.090	Ingresos diferidos	**0**	**0**	**0**
21.11.090.010	Subvenciones de gobierno	0	0	0
21.11.090.020	Otros ingresos diferidos	0	0	0
22.11.090	Ingresos diferidos	**0**	**0**	**0**
22.11.090.010	Subvenciones de gobierno	0	0	0
22.11.090.020	Otros ingresos diferidos	0	0	0
	Clases de obligaciones por beneficios post empleo		0	
21.11.100	Obligación por beneficios post empleo	0	0	0
22.11.100	Obligación por beneficios post empleo	0	0	0
	Clases de pasivos de cobertura		0	
21.11.110	Pasivo de cobertura	**0**	**0**	**0**
21.11.110.010	Pasivo de cobertura, derivados de patrimonio neto	0	0	0
21.11.110.020	Pasivo de cobertura, derivados de tasas de interés	0	0	0
21.11.110.030	Pasivo de cobertura, derivados de moneda extranjera	0	0	0
21.11.110.040	Pasivo de cobertura, derivados crediticios	0	0	0
21.11.110.050	Pasivo de cobertura, otros derivados	0	0	0
21.11.110.060	Pasivo de cobertura, no derivados	0	0	0
21.11.110.070	Pasivo de cobertura, micro-cobertura	**0**	**0**	**0**
21.11.110.070.010	Pasivo de cobertura, micro-cobertura, cobertura del valor razonable	0	0	0
21.11.110.070.020	Pasivo de cobertura, micro-cobertura, cobertura del flujo de efectivo	0	0	0
21.11.110.070.030	Pasivo de cobertura, micro-cobertura, cobertura de inversión neta en operación en el	0	0	0
21.11.110.080	Pasivo de cobertura, cobertura del valor razonable del riesgo de tasa de interés	0	0	0
21.11.110.090	Pasivo de cobertura, cobertura de flujo de efectivo de riesgo de tasa de interés	0	0	0
21.11.110.100	Otros pasivos de cobertura	0	0	0
22.11.110	Pasivo de cobertura	**0**	**0**	**0**
22.11.110.010	Pasivo de cobertura, derivados de patrimonio neto	0	0	0
22.11.110.020	Pasivo de cobertura, derivados de tasas de interés	0	0	0
22.11.110.030	Pasivo de cobertura, derivados de moneda extranjera	0	0	0
22.11.110.040	Pasivo de cobertura, derivados crediticios	0	0	0
22.11.110.050	Pasivo de cobertura, otros derivados	0	0	0
22.11.110.060	Pasivo de cobertura, no derivados	0	0	0
22.11.110.070	Pasivo de cobertura, micro-cobertura	**0**	**0**	**0**
22.11.110.070.010	Pasivo de cobertura, micro-cobertura, cobertura del valor razonable	0	0	0
22.11.110.070.020	Pasivo de cobertura, micro-cobertura, cobertura del flujo de efectivo	0	0	0
22.11.110.070.030	Pasivo de cobertura, micro-cobertura, cobertura de inversión neta en operación en el	0	0	0
22.11.110.080	Pasivo de cobertura, cobertura del valor razonable del riesgo de tasa de interés	0	0	0
22.11.110.090	Pasivo de cobertura, cobertura de flujo de efectivo de riesgo de tasa de interés	0	0	0
22.11.110.100	Otros pasivos de cobertura	0	0	0
	Clases de pasivos acumulados (o devengados)		0	
21.11.120	Pasivos acumulados (o devengados)	**432.218**	**171.334**	**0**
21.11.120.010	Intereses por pagar	0	0	0
21.11.120.020	Gastos de personal acumulados (o devengados) y otras cantidades por pagar a los empl.	178.029	11.917	0
21.11.120.030	Pasivos administrativos acumulados (o devengados)	254.189	159.417	0
21.11.120.040	Otros pasivos acumulados (o devengados)	0	0	0
	Clases de pasivos incluidos en grupos en desapropiación, mantenidos para la venta			
21.11.200	Pasivos incluidos en grupos en desapropiación, mantenidos para la venta	0	0	0

(1) Saldo de inicio del período anterior cuando presente comparativo en el caso de primera adopción o cambios contables retrospectivos.
(2) Saldo de inicio del ejercicio 2009 de las Administradoras de Fondos de Pensiones bajo normas IFRS
(3) Se utilizara cuando corresponda aplicar una política retroactivamente o se efectúe en forma retroactiva la reexpresión de los items de los estados o cuando reclasifique cuentas.

Clases de estado de patrimonio

2.05 ESTADOS COMPLEMENTARIOS
vii) CLASES DE PATRIMONIO NETO

Tipo de Moneda	**Pesos**		
Tipo de Estado	**Individual**	**Razón Social**	AFP PLANVITAL S.A.
Expresión de cifras	**Miles de pesos**	**R.U.T**	98.001.200-K

		Día - Mes - Año al 31-12-2018	Día - Mes - Año al 31-12-2017	Saldo al Inicio al:
		EJERCICIO ACTUAL M$	EJERCICIO ANTERIOR M$	(1) (2) (3)
	Clases de patrimonio neto			
	Clases de capital emitido			
23.11.010	Capital pagado	**36.243.963**	**36.243.963**	**0**
23.11.010.010	Capital en acciones	**36.243.963**	**36.243.963**	**0**
23.11.010.010.010	Capital en acciones, acciones ordinarias	**36.243.963**	**36.243.963**	**0**
23.11.010.010.020	Capital en acciones, acciones preferentes	0	0	0
23.11.010.020	Prima de emisión	0	0	0
23.11.010.020.010	Prima de emisión, acciones ordinarias	0	0	0
23.11.010.020.020	Prima de emisión, acciones preferentes	0	0	0
	Clases de acciones propias en cartera			
23.11.020	Acciones propias en cartera	**0**	**0**	**0**
	Clases de reservas			
23.11.030	Otras reservas	**(37.216)**	**(37.216)**	**0**
23.11.030.010	Reservas por capital rescatado	0	0	0
23.11.030.020	Reservas de fusión	0	0	0
23.11.030.030	Reservas de opciones	0	0	0
23.11.030.040	Reservas de certificados de opciones para compra de acciones (warrants)	0	0	0
23.11.030.050	Reservas para dividendos propuestos	0	0	0
23.11.030.060	Reservas legales y estatutarias	0	0	0
23.11.030.070	Reservas de conversion	0	0	0
23.11.030.080	Reservas de revaluación	0	0	0
23.11.030.090	Reservas de cobertura	0	0	0
23.11.030.100	Reservas de disponibles para la venta	0	0	0
23.11.030.110	Ingreso acumulado (gasto) relativo a activos no corrientes y grupos en desapropiación	0	0	0
23.11.030.120	Otras reservas varias	(37.216)	(37.216)	0
	Clases de resultados retenidos (pérdidas acumuladas)			
23.11.040	Resultados retenidos (pérdidas acumuladas)	**11.152.953**	**3.660.401**	**0**
23.11.040.010	Reservas futuros dividendos	**0**	**0**	**0**
23.11.040.020	Utilidades acumulados	**3.660.401**	**1.978.100**	**0**
23.11.040.030	Pérdidas acumuladas	**0**	**0**	**0**
23.11.040.040	Ganancia (pérdidas)	**10.703.646**	**2.403.287**	**0**
23.11.040.050	Dividendos provisorios	**(3.211.094)**	**(720.986)**	**0**
	Clases de patrimonio neto atribuible a los accionistas de la matriz			
23.11.000	Patrimonio neto atribuible a los accionistas de la matriz	**47.359.700**	**39.867.148**	**0**
	Clases de participación minoritaria			
24.11.000	Participación minoritaria	**0**	**0**	**0**

(1) Saldo de inicio del período anterior cuando presente comparativo en el caso de primera adopción o cambios contables retrospectivos.
(2) Saldo de inicio del ejercicio 2009 de las Administradoras de Fondos de Pensiones bajo normas IFRS.
(3) Se utilizara cuando corresponda aplicar una política retroactivamente o se efectúe en forma retroactiva la reexpresión de los items de los estados o cuando reclasifique cuentas.

Clases del estado de resultados

2.05 ESTADOS COMPLEMENTARIOS
viii) CLASES DEL ESTADO DE RESULTADOS

Tipo de Moneda	**Pesos**
Tipo de Estado	**Individual**
Expresión de cifras	**Miles de pesos**

Razón Social	AFP PLANVITAL S.A.
R.U.T	98.001.200-K

		EJERCICIO ACTUAL M$	EJERCICIO ANTERIOR M$	TRIMESTRE ACTUAL M$	TRIMESTRE ANTERIOR M$
	Clases del Estado de Resultados				
	Clases de ingresos ordinarios				
31.11.010	Ingresos Ordinarios	**37.944.750**	**18.987.808**	**16.332.299**	**5.156.508**
31.11.010.010	Ingresos por comisiones	**37.610.650**	**18.762.511**	**16.248.624**	**5.113.022**
31.11.010.020	Otros Ingresos Ordinarios Varios	**334.100**	**225.297**	**83.675**	**43.486**
31.11.010.020.010	Prestacion de servicios	2.280	2.448	630	820
31.11.010.020.020	Ingresos por recargos y costas de cobranzas	132.142	143.587	34.906	27.049
31.11.010.020.030	Ingresos financieros por contratos del seguro de invalidez y sobrevivencia	0	0	0	0
31.11.010.020.040	Reliquidacion positiva genereda por contratos del seguro de invalidez y sobrevivencia	19.951	3.221	1.452	356
31.11.010.020.050	Ingresos por cotizaciones adicionales	106.458	66.394	46.543	15.135
31.11.010.020.060	Ingresos por intereses	0	0	0	0
31.11.010.020.070	Ingresos por dividendos	0	0	0	0
31.11.010.020.080	Ganancia en cambio de moneda extranjera en prestamos relacionados con costos por intereses	0	0	0	0
31.11.010.020.090	Ganancia en el rescate y extencion de deuda	0	0	0	0
31.11.010.020.100	Otros resultados varios de operación	73.269	9.647	144	126
	Clase Rentabilidad del Encaje				
31.11.020	Rentabilidad del Encaje	**764.408**	**3.146.348**	**(406.436)**	**154.182**
31.11.020.010	Rentabilidad del Encaje Fondo de Pensiones Tipo A	(123.965)	595.760	(175.877)	88.024
31.11.020.020	Rentabilidad del Encaje Fondo de Pensiones Tipo B	(135.512)	848.363	(299.562)	110.975
31.11.020.030	Rentabilidad del Encaje Fondo de Pensiones Tipo C	283.537	1.158.909	(85.420)	45.314
31.11.020.040	Rentabilidad del Encaje Fondo de Pensiones Tipo D	344.643	324.855	65.891	(43.502)
31.11.020.050	Rentabilidad del Encaje Fondo de Pensiones Tipo E	395.705	218.461	88.532	(46.629)
	Clase prima seguro de invalidez y sobrevivencia				
31.11.030	Prima seguro de invalidez y sobrevivencia	**(32.280)**	**(4.664)**	**(2.026)**	**(590)**
31.11.030.010	Pago de primas	(29.386)	(2.805)	(1.821)	(434)
31.11.030.020	Reliquidación negativa generada por contratos del seguro de invalidez y sobrevivencia	(2.894)	(1.859)	(205)	(156)
	Clases de gastos de empleado				
31.11.040	Gastos de personal	**(11.132.142)**	**(8.290.999)**	**(3.966.272)**	**(2.535.505)**
31.11.040.010	Sueldos y salarios personal administrativo	(7.241.502)	(5.911.732)	(2.511.007)	(1.875.727)
31.11.040.020	Sueldos y salarios personal de venta	(1.573.539)	(699.876)	(761.159)	(210.855)
31.11.040.030	Beneficios a corto palzo a los empleados	0	0	0	0
31.11.040.040	Gastos por obligacion por beneficios post empleo	0	0	0	0
31.11.040.050	Indemnizacion por termino de relacion laboral	(532.352)	(421.842)	(89.253)	(107.137)
31.11.040.060	Transacciones con pagos basados en acciones	0	0	0	0
31.11.040.070	Otros beneficios a largo plazo	0	0	0	0
31.11.040.080	Otros gastos de personal	(1.784.749)	(1.257.549)	(604.853)	(341.786)
	Clases de costos financieros				
31.11.130	Costos financieros	**(764.411)**	**(615.065)**	**(192.246)**	**(169.062)**
31.11.130.010	Gasto por intereses	(764.411)	(615.065)	(192.246)	(169.062)
31.11.130.010.010	Gasto por intereses, préstamos bancarios	(557.286)	(482.724)	(137.080)	(135.218)
31.11.130.010.020	Gasto por intereses, obligaciones y otros préstamos sin garantía	(90.401)	(7.977)	(26.384)	(4.033)
31.11.130.010.030	Gasto por intereses, préstamos convertibles	0	0	0	0
31.11.130.010.040	Gasto por intereses, acciones preferentes	0	0	0	0
31.11.130.010.050	Gasto por intereses, arrendamientos financieros	(116.724)	(124.364)	(28.782)	(29.811)
31.11.130.010.060	Gasto por intereses, otros instrumentos financieros	0	0	0	0
31.11.130.010.070	Gasto por intereses, otros	0	0	0	0
31.11.130.020	Amortización de descuentos o premios correspondientes a préstamos	0	0	0	0
31.11.130.030	Amortización de costos complementarios relativos a contratos de préstamo	0	0	0	0
31.11.130.040	Pérdidas de cambio procedentes de préstamos en moneda extranjera relativas a los costos por intereses	0	0	0	0
31.11.130.050	Pérdida por rescate y extinción de deuda	0	0	0	0
31.11.130.060	Otros costos financieros	0	0	0	0

Continuación Clases del estado de resultados

31.11.140	Ingreso (pérdida) procedente de inversiones	**217.675**	**15.041**	**100.679**	**6.601**
31.11.140.010	Intereses ganados sobre préstamos y depósitos	217.675	13.980	100.679	5.540
31.11.140.020	Dividendos provenientes de Inversiones para negociar	0	0	0	0
31.11.140.030	Ganancia (pérdida) en inversiones para negociar	0	0	0	0
31.11.140.040	Otras ganancias (pérdidas) de inversiones	0	1.061	0	1.061
	Clases de ganancia (pérdida) por baja en cuentas de activos no corrientes y no mantenidos para la venta				
31.11.120	Ganancia (pérdida) por baja en cuentas de activos no corrientes no mantenidos para la venta	**0**	**0**	**0**	**0**
31.11.120.010	Ganancia (pérdida) por baja en cuentas de propiedades, planta y equipo	0	0	0	0
31.11.120.020	Ganancia (pérdida) por baja en cuentas de propiedad de inversión	0	0	0	0
31.11.120.030	Ganancia (pérdida) por baja en cuentas de activos intangibles identificables	0	0	0	0
31.11.120.040	Ganancia (pérdida) por baja en cuentas de inversiones en filiales, coligadas y negocios conjuntos	0	0	0	0
31.11.120.050	Ganancia (pérdida) por baja en cuentas de otros activos no corrientes	0	0	0	0
	Clases de depreciación y amortización				
31.11.050	Depreciación y amortización	**(357.130)**	**(301.749)**	**(90.900)**	**(78.503)**
31.11.050.010	Depreciación	(284.293)	(248.707)	(70.183)	(64.476)
31.11.050.020	Amortización	(72.837)	(53.042)	(20.717)	(14.027)
	Clases de pérdidas por deterioro (reversiones), neto				
31.11.060	Pérdidas por deterioro (reversiones) neto	**0**	**0**	**0**	**0**
31.11.060.010	Pérdidas por deterioro (reversiones), instrumentos financieros, neto	0	0	0	0
31.11.060.010.010	Pérdidas por deterioro (reversiones), instrumentos financieros, inversiones mantenidas	0	0	0	0
31.11.060.010.011	Pérdidas por deterioro, instrumentos financieros, inversiones mantenidas hasta el vencimiento	0	0	0	0
31.11.060.010.012	Reversiones de deterioro de valor, instrumentos financieros, inversiones mantenidas	0	0	0	0
31.11.060.010.020	Pérdidas por deterioro (reversiones), instrumentos financieros, préstamos y cuentas por cobrar	0	0	0	0
31.11.060.010.021	Pérdidas por deterioro, instrumentos financieros, préstamos y cuentas por cobrar	0	0	0	0
31.11.060.010.022	Reversiones de deterioro de valor, instrumentos financieros, préstamos y cuentas por	0	0	0	0
31.11.060.010.030	Pérdidas por deterioro (reversiones), instrumentos financieros, activos financieros disponibles	0	0	0	0
31.11.060.010.031	Pérdidas por deterioro, instrumentos financieros, Aativos financieros disponibles para	0	0	0	0
31.11.060.010.032	Reversiones de deterioro de valor, instrumentos financieros, activos financieros dispo	0	0	0	0
31.11.060.010.040	Pérdidas por deterioro (reversiones), instrumentos financieros, otros, neto	0	0	0	0
31.11.060.010.041	Pérdidas por deterioro, instrumentos financieros, otros	0	0	0	0
31.11.060.010.042	Reversiones de deterioro de valor, instrumentos financieros, otros	0	0	0	0
31.11.060.020	Pérdidas por deterioro (reversiones), activos tangibles e intangibles, neto	**0**	**0**	**0**	**0**
31.11.060.020.010	Pérdidas por deterioro (reversiones), propiedades, planta y equipo, neto	0	0	0	0
31.11.060.020.011	Pérdidas por deterioro, propiedades, planta y equipo	0	0	0	0
31.11.060.020.012	Reversiones de deterioro de valor, propiedades, planta y equipo	0	0	0	0
31.11.060.020.020	Pérdidas por deterioro (reversiones), propiedades de inversión, neto	0	0	0	0
31.11.060.020.021	Pérdidas por deterioro, propiedades de inversión	0	0	0	0
31.11.060.020.022	Reversiones de deterioro de valor, propiedades de inversión	0	0	0	0
31.11.060.020.030	Pérdidas por deterioro, plusvalía comprada	0	0	0	0
31.11.060.020.040	Pérdidas por deterioro (reversiones), activos intangibles identificables, neto	0	0	0	0
31.11.060.020.041	Pérdidas por deterioro, activos intangibles identificables	0	0	0	0
31.11.060.020.042	Reversiones de deterioro de valor, activos intangibles identificables	0	0	0	0
31.11.060.020.050	Pérdidas por deterioro, activos no corrientes y grupos en desapropiación mantenidos para la venta	0	0	0	0
31.11.060.020.060	Pérdidas por deterioro (reversiones), otros, neto	0	0	0	0
31.11.060.020.061	Pérdidas por deterioro, otros	0	0	0	0
31.11.060.020.062	Reversiones de deterioro de valor, otros	0	0	0	0
	Clases de participación en ganancia (pérdida) de inversiones contabilizadas por el método de la participación				
31.12.010	Participación en ganancia (pérdida) de inversiones contabilizadas por el método de la participacion	**692.780**	**630.149**	**176.656**	**141.075**
31.11.160	Participación en ganancia (pérdida) de coligadas contabilizadas por el método de la participacion	692.780	630.149	176.656	141.075
31.11.170	Participación en ganancia (pérdida) de negocios conjuntos contabilizadas por el método de la participacion	0	0	0	0
	Clase de otros gastos varios de operación				
31.11.090	Otros gastos varios de operación	**(13.046.476)**	**(10.159.961)**	**(3.919.823)**	**(2.897.878)**
31.11.090.010	Gastos de comercialización	(2.315.621)	(619.922)	(961.869)	(172.502)
31.11.090.020	Gastos de computación	(3.605.542)	(2.985.948)	(1.008.592)	(965.528)
31.11.090.030	Gastos de administración	(6.368.822)	(5.819.929)	(1.758.650)	(1.570.579)
31.11.090.040	Otros gastos operacionales	(756.491)	(734.162)	(190.712)	(189.269)
	Clases de ganancias (pérdidas) comunes por acción				
31.50.000	Ganancias (pérdidas) comunes por acción	**0**	**0**	**0**	**0**
31.50.010	Ganancias (pérdidas) comunes por acción de operaciones discontinuadas	**0**	**0**	**0**	**0**
31.50.020	Ganancias (pérdidas) comunes por acción de operaciones continuadas	**0**	**0**	**0**	**0**

(1) Saldo de inicio del período anterior cuando presente comparativo en el caso de primera adopción o cambios contables retrospectivos.

(2) Saldo de inicio del ejercicio 2009 de las Administradoras de Fondos de Pensiones bajo normas IFRS

2.05 ESTADOS COMPLEMENTARIOS

ix) DESAGREGACION DE LOS INGRESOS Y GASTOS SEGÚN EL TIPO DE FONDO DONDE TUVIERON SU ORIGEN

A1. DESAGREGACION DE LOS INGRESOS Y GASTOS EJERCICIO ACTUAL

Razón Social	**AFP PLANVITAL S.A.**		
Información al	**31-12-2018**	**R.U.T**	**98.001.200-K**

	Ingresos	Código	Fondo Tipo A M$	Fondo Tipo B M$	Fondo Tipo C M$	Fondo Tipo D M$	Fondo Tipo E M$	Total M$
85.10.010	Comisiones por depósito de cotizaciones oblig. y APV	31.11.010.010	9.923	2.650	12.049	2.713	6.810	34.145
85.10.011	Cotización adicional	31.11.010.010	0	0	0	0	0	0
85.10.012	Comisiones por retiros programados y rentas temporales	31.11.010.010	741	2.439	67.307	271.495	48.502	390.484
85.10.013	Comisiones porcentuales	31.11.010.010	2.408.235	22.693.849	7.134.193	1.811.775	3.022.742	37.070.794
85.10.014	Comisiones pagadas por el afiliado	31.11.010.010	12.221	3.370	8.716	3.153	5.668	33.128
85.10.015	Otras comisiones	3.111.010.010	4.796	4.947	68.601	1.521	2.234	82.099
85.10.000	**Total**	31.11.010.010	**2.435.916**	**22.707.255**	**7.290.866**	**2.090.657**	**3.085.956**	**37.610.650**
85.20.010	Rentabilidad Encaje	31.11.020	(123.965)	(135.512)	283.537	344.643	395.705	764.408
	Gastos							
85.30.010	Prima del seguro de invalidez y sobrevivencia	31.11.030	2.091	19.489	6.257	1.794	2.649	32.280
85.30.020	Remuneraciones al personal de ventas	31.11.040.020	101.913	950.016	305.033	87.468	129.109	1.573.539
85.30.030	Comisiones pagadas por custodia de títulos	31.11.090.030	**26.539**	**247.387**	**79.431**	**22.777**	**33.621**	**409.755**
85.30.030.010	Nacionales	31.11.090.030	12.246	114.154	36.653	10.510	15.514	189.077
85.30.030.020	Extranjeros	31.11.090.030	14.293	133.233	42.778	12.267	18.107	220.678
85.30.040	Comisiones pagadas a mandatarios de inversiones en el extranjero	31.11.090.030	0	0	0	0	0	0
85.30.050	Gastos de transacción en bolsa de valores	31.11.090.030	7.143	66.585	21.379	6.130	9.049	110.286
85.30.060	Otros gastos según el Tipo de Fondo	31.11.090.030	0	0	0	0	0	0

2.05 ESTADOS COMPLEMENTARIOS

ix) DESAGREGACION DE LOS INGRESOS Y GASTOS SEGÚN EL TIPO DE FONDO DONDE TUVIERON SU ORIGEN

A2. DESAGREGACION DE LOS INGRESOS Y GASTOS EJERCICIO ANTERIOR

Razón Social	**AFP PLANVITAL S.A.**		
Información al	**31-12-2017**	**R.U.T**	**98.001.200-K**

	Ingresos	Código	Fondo Tipo A M$	Fondo Tipo B M$	Fondo Tipo C M$	Fondo Tipo D M$	Fondo Tipo E M$	Total M$
85.40.010	Comisiones por depósito de cotizaciones oblig. y APV	31.11.010.010	8.415	2.751	12.155	3.290	12.265	38.876
85.40.011	Cotización adicional	31.11.010.010	0	0	0	0	0	0
85.40.012	Comisiones por retiros programados y rentas temporales	31.11.010.010	675	3.095	100.216	423.314	81.492	608.792
85.40.013	Comisiones porcentuales	31.11.010.010	1.336.190	9.646.030	3.434.021	1.032.442	2.446.712	17.895.395
85.40.014	Comisiones pagadas por el afiliado	31.11.010.010	12.963	3.104	10.489	4.930	12.447	43.933
85.40.015	Otras comisiones	3.111.010.010	2.998	2.673	165.838	1.820	2.186	175.515
85.40.000	**Total**	31.11.010.010	**1.361.241**	**9.657.653**	**3.722.719**	**1.465.796**	**2.555.102**	**18.762.511**
85.50.010	Rentabilidad Encaje	31.11.020	595.760	848.363	1.158.909	324.855	218.461	3.146.348
	Gastos							
85.60.010	Prima del seguro de invalidez y sobrevivencia	31.11.030	339	2.401	925	364	635	4.664
85.60.020	Remuneraciones al personal de ventas	31.11.040.020	50.777	360.248	138.864	54.677	95.310	699.876
85.60.030	Comisiones pagadas por custodia de títulos	31.11.090.030	**31.260**	**221.773**	**85.486**	**33.659**	**58.674**	**430.852**
85.60.030.010	Nacionales	31.11.090.030	13.537	96.032	37.017	14.575	25.407	186.568
85.60.030.020	Extranjeros	31.11.090.030	17.723	125.741	48.469	19.084	33.267	244.284
85.60.040	Comisiones pagadas a mandatarios de inversiones en el extranjero	31.11.090.030	0	0	0	0	0	0
85.60.050	Gastos de transacción en bolsa de valores	31.11.090.030	12.763	90.549	34.904	13.743	23.956	175.915
85.60.060	Otros gastos según el Tipo de Fondo	31.11.090.030	0	0	0	0	0	0

2.05 ESTADOS COMPLEMENTARIOS

ix) DESAGREGACION DE LOS INGRESOS Y GASTOS SEGÚN EL TIPO DE FONDO DONDE TUVIERON SU ORIGEN

B. OTRA INFORMACION RELEVANTE "ESTADO DE RESULTADOS INTEGRALES INDIVIDUALES"

Razón Social **AFP PLANVITAL S.A.** **R.U.T** **98.001.200-K**

		al 31-12-2018	al 31-12-2017
	ESTADO DE RESULTADOS INTEGRALES INDIVIDUALES	**Actual M$**	**Anterior M$**
85.70.010	Ingresos ordinarios	37.944.750	18.987.808
85.70.020	Rentabilidad del Encaje	764.408	3.146.348
85.70.030	Prima de seguro de invalidez y sobrevivencia (menos)	(32.280)	(4.664)
85.70.040	Gastos de personal (menos)	(11.132.142)	(8.290.999)
85.70.050	Depreciación y amortización (menos)	(357.130)	(301.749)
85.70.060	Pérdidas por deterioro (reversiones), neto (menos)	0	0
85.70.070	Investigación y desarrollo (menos)	0	0
85.70.080	Costos de reestructuración (menos)	0	0
85.70.090	Otros gastos varios de operación (menos)	(13.046.476)	(10.159.961)
85.70.100	Ganancia (pérdida) sobre instrumentos financieros designados como coberturas de flujo de efectivo	0	0
85.70.110	Ganancia (pérdida) por baja en cuentas de activos financieros disponibles para la venta	0	0
85.70.120	Ganancia (pérdida) por baja en cuentas de activos no corrientes no mantenidos para la venta	0	0
85.70.130	Costos financieros (Menos)	(764.411)	(615.065)
85.70.140	Ganancia (pérdida) procedente de inversiones	217.675	15.041
85.70.150	Plusvalía negativa inmediatamente reconocida (menos)	0	0
85.70.160	Participación en ganancia (pérdida) de coligadas contabilizadas por el método de la participación	692.780	630.149
85.70.170	Participación en ganancia (pérdida) de negocios conjuntos contabilizadas por el método de la participación	0	0
85.70.180	Diferencias de cambio	(519.034)	42.614
85.70.190	Resultados por unidades de reajuste	(73.903)	(14.801)
85.70.200	Otros ingresos distintos de los de operación	618.118	305.251
85.70.210	Otros gastos distintos de los de operación (menos)	(91.301)	(653.971)
85.70.220	**Ganancia (pérdida) antes de impuesto**	**14.221.054**	**3.086.001**
85.70.230	**Gasto (ingreso) por impuesto a las ganancias**	**(3.517.408)**	**(682.714)**
85.70.240	Ganancia (pérdida) de actividades continuadas, después de impuesto	10.703.646	2.403.287
85.70.250	Ganancia (pérdida) de operaciones descontinuadas, neta de impuesto	0	0
85.70.260	**Ganancia (pérdida)**	**10.703.646**	**2.403.287**

ADMINISTRADORA DE FONDOS DE PENSIONES PLANVITAL S.A.
NOTAS EXPLICATIVAS A LOS ESTADOS FINANCIEROS

INDICE

NOTA 1. ASPECTOS LEGALES DE LA SOCIEDAD ADMINISTRADORA 62

NOTA 2. BASES DE PREPARACIÓN.....63

NOTA 3. POLÍTICAS CONTABLES SIGNIFICATIVAS. 65

NOTA 4. CLASES DE EFECTIVO Y EQUIVALENTES AL EFECTIVO (CÓDIGO 11.11.010) (IAS 7).....71

NOTA 5. ENCAJE (CÓDIGO 12.11.010) 71

NOTA 6. INGRESOS ORDINARIOS (CÓDIGO 31.11.010) (IAS 18).....73

NOTA 7. CUENTAS POR COBRAR A LOS FONDOS DE PENSIONES 74

NOTA 8. CUENTAS POR PAGAR A LOS FONDOS DE PENSIONES (CLASE CÓDIGO 21.11.040.020). 75

NOTA 9. INVENTARIOS (CODIGO 11.11.070) 75

NOTA 10. SALDOS Y TRANSACCIONES CON ENTIDADES RELACIONADAS 75

NOTA 11. IMPUESTOS.....77

NOTA 12. SEGURO PARA PENSIONES DE INVALIDEZ Y SOBREVIVENCIA CAUSADAS DURANTE LA VIDA ACTIVA DE LOS AFILIADOS.....81

NOTA 13. INSTRUMENTOS FINANCIEROS 100

NOTA 14. ARRENDAMIENTOS (IAS 17) 103

NOTA 15. PROPIEDADES, PLANTAS Y EQUIPOS (CÓDIGO 12.11.090) (*IAS 16*) 105

NOTA 16. PÉRDIDAS POR DETERIORO DEL VALOR DE LOS ACTIVOS *(IAS 36)*.....108

NOTA 17. ACTIVOS INTANGIBLES NETO (CÓDIGO 12.11.080).....108

NOTA 18. INVERSIONES EN COLIGADAS (CODIGO 12.11.060).....111

NOTA 19. OTRAS CUENTAS POR PAGAR (CÓDIGO 21.11.040.110).....114

NOTA 20. PRÉSTAMOS QUE DEVENGAN INTERESES (CÓDIGO 21.11.010 – 22.11.010) 115

NOTA 21. PROVISIONES (CÓDIGO 21.11.060 – 22.11.060) 116

NOTA 22. PASIVOS ACUMULADOS (O DEVENGADOS) (CÓDIGO 21.11.120).....117

NOTA 23. CUENTAS POR PAGAR A OTRAS AFP (CLASE CÓDIGO 21.11.040.080) 117

NOTA 24. RETENCIONES A PENSIONADOS (CLASE CÓDIGO 21.11.040.090) 117

NOTA 25.COTIZACIONES DE SALUD DE AFILIADOS INDEPENDIENTES Y PENSIONADOS (CLASE CÓDIGO 21.11.040.030 - 21.11.040.090). 117

NOTA 26. PENSIONES POR PAGAR (CÓDIGO 21.11.040.040) 118

NOTA 27. PROPIEDAD Y CAPITAL DE LA ADMINISTRADORA 118

NOTA 28. EFECTO DE LAS VARIACIONES EN TIPOS DE CAMBIO DE LA MONEDA EXTRANJERA *(IAS 21).* 120

NOTA 29. PARTICIPACIÓN MINORITARIA (CÓDIGO 24.11.000) 120

NOTA 30. CONTRATOS DE PRESTACIÓN DE SERVICIOS 121

NOTA 31. REMUNERACIONES DEL DIRECTORIO 122

NOTA 32. POLITICAS DE DESAGREGACION DE LOS INGRESOS Y GASTOS SEGÚN EL TIPO DE FONDO DONDE TUVIERON SU ORIGEN 122

NOTA 33. CONTINGENCIAS Y RESTRICCIONES (IAS 37) 122

NOTA 34. INFORMACIÓN A REVELAR SOBRE SEGMENTOS DE OPERACIÓN (*IFRS 8)* 123

NOTA 35. SANCIONES 124

NOTA 36. GASTOS DE PERSONAL (CÓDIGO 31.11.040) 125

NOTA 37. OTROS GASTOS VARIOS DE OPERACION (CÓDIGO 31.11.090) 125

NOTA 38. COSTOS FINANCIEROS (CÓDIGO 31.11.130) 126

NOTA 39. DEUDORES COMERCIALES Y OTRAS CUENTAS POR COBRAR, NETO (CODIGO: 11.11.050) 126

NOTA 40. OTROS ACTIVOS CORRIENTES (CLASE CODIGO: 11.11.120) 126

NOTA 41. OTROS ACTIVOS NO CORRIENTES (CLASE CODIGO: 12.11.160) 127

NOTA 42. OTROS PASIVOS CORRIENTES (CLASE CODIGO: 21.11.080 127

NOTA 43. FACTORES DE RIESGO 127

NOTA 44. DONACIONES 127

NOTA 45. HECHOS POSTERIORES 127

NOTA 1. ASPECTOS LEGALES DE LA SOCIEDAD ADMINISTRADORA

a) Razón Social de la Administradora.

Administradora de Fondos de Pensiones Planvital S.A.

b) Domicilio legal de la Administradora

Tenderini Nº 127 Piso Nº 4 Comuna de Santiago, Chile.

c) Singularización de la escritura pública de constitución de la Sociedad.

La Administradora fue constituida como una sociedad anónima cerrada por escritura pública, otorgada ante el Notario de Santiago señor Miguel Garay F., con fecha 17 de Agosto de 1981.

d) Resolución de la Superintendencia y la fecha de publicación e inscripción del certificado otorgado por la Superintendencia que autorizó el inicio de actividades de la Administradora.

Se autorizó su existencia y sus estatutos por Resolución de la Ex Superintendencia de Administradoras de Fondos de Pensiones (Actualmente Superintendencia de Pensiones). Nº E-15/81 de fecha 25 de Agosto de 1981, inscrita a fs. 15.859 Nº 8.770 del Registro de Comercio del Conservador de Bienes Raíces de Santiago y se publicó en el Diario Oficial del 27 de Agosto de 1981.

Según Resolución Nº E-132-96, de fecha 4 de noviembre de 1996, se aprueba fusión de AFP Magister S.A. y AFP Futuro S.A., adquiriendo la primera el 100% de las acciones, traspasándose así el total de su activo y pasivo, siendo ésta la continuadora legal.

Según Resolución Nº E-151-98, de fecha 1° de septiembre de 1998, se aprueba fusión de AFP Magister S.A. y AFP Qualitas S.A., adquiriendo la primera el 84,59% de las acciones, traspasándose así el total de los activos y pasivos y siendo ésta la continuadora legal.

Según Resolución Nº E-168-2001 de fecha 1° de febrero de 2001, se aprueba fusión de AFP Magister S.A. y AFP Aporta Fomenta S.A., siendo la primera la que ha comprado el 100% de las acciones, por lo tanto, adquiere el total de su activo y pasivo, siendo ésta la continuadora legal.

Con fecha 01 de marzo de 2004, según resolución Nº E-181-2004, se aprobó la fusión de AFP Magister S.A. con AFP Planvital S.A., por incorporación de esta última a la primera que absorbe. Además, se acordó modificar los estatutos de AFP Magister S.A. en orden a cambiar su razón social, por el de "Administradora de Fondos de Pensiones Planvital S.A.", la que podrá usar para todos los efectos legales y comerciales la sigla "AFP Planvital S.A.".

De acuerdo a lo dispuesto en el Compendio de normas del sistema de pensiones (titulo VII, libro IV, Capítulo IV) de la Superintendencia de Pensiones, la única forma de inversión y de prestación de servicios que pueden realizar las Administradoras en el extranjero es a través de la constitución de filiales.

Con fecha 03 de diciembre de 2002 según resolución Nº E-178-2003, la citada Superintendencia autorizó la existencia de la filial Planvital Internacional S.A., en la que la Administradora posee una participación del 99,95%.

Con fecha 10 de Febrero de 2010, según resolución Nº E 20-3-2010, la Superintendencia de Pensiones aprobó la venta de 465.733 acciones de la sociedad filial Asesorías Previsionales Planvital S.A. de las cuales era titular, a la sociedad filial Magíster Internacional S.A., produciéndose así, la fusión de ambas sociedades filiales por incorporación del activo y pasivo de la primera a la segunda que absorbe y por haberse radicado en esta última, el 100% de las acciones de la primera.

Con fecha 25 de enero de 1995 según resolución Nº E-102-94, la citada Superintendencia autorizó la existencia de la filial Magister Internacional S.A., en la que la Administradora posee una participación del 99,98%.

Según resolución Nº E 233-2017, de fecha 8 de junio de 2017, la Superintendencia de Pensiones revocó la autorización de existencia de la sociedad Magister Internacional S.A., en atención al acuerdo de liquidación adoptado en junta extraordinaria de accionistas de fecha 27 de abril de 2017.

e) Objetivo de la Administradora de Fondos de Pensiones en conformidad al D.L. N° 3.500.

El objetivo único y exclusivo de la Sociedad Administradora, es administrar los Fondos de Pensiones Planvital Tipo A, Tipo B, Tipo C, Tipo D y Tipo E y otorgar los beneficios y prestaciones establecidas por el D.L. N° 3.500 y sus modificaciones posteriores, y realizar las demás actividades que las leyes expresamente le autoricen, en especial, constituir como complementación de su giro, sociedades anónimas filiales en los términos del artículo 23 del D.L. Nº 3.500 e invertir en sociedades anónimas constituidas como empresas de depósito de valores a que se refiere la Ley Nº 18.876.

f) Inscripción en el Registro de Valores.

De acuerdo con las disposiciones legales vigentes relativas al mercado de valores y sociedades anónimas, la sociedad está inscrita en el Registro de Valores bajo el Nº 661.

g) Fecha de iniciación de actividades.

La Sociedad inició sus actividades a contar del 27 de Agosto de 1981.

h) Nombre de la institución que tiene bajo su responsabilidad la fiscalización de sus actividades.

La institución que tiene por responsabilidad la fiscalización de las actividades de la Sociedad Administradora es la Superintendencia de Pensiones.

NOTA 2. BASES DE PREPARACIÓN

a) Declaración de cumplimiento con normas NIIF

Los presentes estados financieros han sido preparados de acuerdo a lo dispuesto en carácter obligatorio en el libro IV, Título VII, Letra D del Compendio de Normas del Sistema de Pensiones emitido por la Superintendencia de Pensiones, según las facultades que le otorga la Ley N°20.255 en su Artículo 47 N°6.

El Compendio de la Superintendencia de Pensiones, establece las normas contables que deben ser consideradas como la base para la confección y presentación de los estados financieros de las Administradoras de Fondos de Pensiones, salvo en aquellos casos no prescritos en esta norma, en cuyo caso las Administradoras deberán ceñirse a lo dispuesto por la Comisión para el Mercado Financiero (Ex Superintendencia de Valores y Seguros), y en ausencia de estás, de acuerdo a las Normas Internacionales de Información Financiera (NIIF) acordados por el International Accounting Standards Board (IASB). En caso de existir discrepancias entre las Normas Internacionales de Información Financiera y los criterios contables emitidos por la SP (Compendio de normas) primarán estas últimas.

De acuerdo a lo establecido en el Capítulo II, Letra D, Título VII del libro IV del Compendio de Normas del Sistema de Pensiones (el "Compendio"), la Administradora debe informar aquellos tratamientos contables, presentaciones y/o revelaciones de información financiera que no cumplan íntegramente con las Normas Internacionales de Información Financiera ("NIIF").

Al respecto, se deja constancia de lo siguiente:

a.1) Reconocimiento y medición de ingresos y gastos.

Los ingresos por comisiones por la administración de los fondos de pensiones han sido registrados contablemente de acuerdo a las disposiciones que establece el Título III del Libro I del Compendio de Normas de la Superintendencia de Pensiones o por aquellas que las modifiquen o reemplacen. Dichas instrucciones, establecen que las comisiones se registran como ingreso al momento en que la cotización obligatoria o voluntaria es acreditada en la respectiva cuenta personal del afiliado (no registrando ingresos cuando no existe cotización). Con fecha 23 de enero de 2015, mediante Oficio Ordinario N°1467, la Superintendencia de Pensiones manifestó su interpretación en relación a que no existirían diferencias, entre el Compendio de Normas del Sistema de Pensiones y las Normas Internacionales de Información Financiera (NIIF), respecto del reconocimiento de los ingresos y gastos asociados a la administración de los Fondos de Pensiones. En efecto, la Compañía acogió el mencionado oficio, ya que, existiendo correlación entre los ingresos y gastos, del tratamiento individual a cada afiliado; y, que ambos son medidos con fiabilidad, no hay diferencias de reconocimiento y medición de ingresos y gastos con respecto a las NIIF.

a.2) Devolución por experiencia favorable de Contratos de Seguro de Invalidez y Sobrevivencia.

La devolución por experiencia favorable de los contratos de seguros de invalidez y sobrevivencia, corresponde a la estimación necesaria de las reservas de dichos contratos y la devolución o aporte que debe recibirse o entregarse cada mes para constituir dichas reservas. Esta Administradora mantiene el registro mensual del estado del balance de aquellos contratos que mantienen algún asegurado con dictamen pendiente. Los contratos de seguro de invalidez y sobrevivencia que establecían la existencia de devoluciones de prima por experiencia favorable, otorgaban cobertura por períodos anteriores al mes de Julio 2009, por lo que se ha ido reduciendo permanentemente el impacto financiero del registro de reservas, requerimiento y devolución de primas.

Presentación y Revelación

- Presentación de resultados trimestrales en estados financieros anuales.
- Presentación de estados complementarios.
- Revelación de hechos relevantes y análisis razonado.

b) Bases de medición

Los estados financieros han sido preparados en base al costo histórico, excepto por los valores incluidos en el rubro encaje e inversiones financieras de corto plazo incluido en efectivo y efectivo equivalente, las cuales se presentan valorizadas según el compendio de normas de la Superintendencia de Pensiones.

c) Bases de confección

Los estados financieros al 31 de diciembre de 2018 y 2017, han sido preparados de acuerdo a las normas impartidas por la Superintendencia de Pensiones, en lo no regulado por ésta, conforme a lo establecido por la Comisión para el Mercado Financiero, y en ausencia de esta última, de acuerdo a las Normas Internacionales de Información Financiera (NIIF).

Según oficio N°1863, de fecha 29 de enero de 2018, de la Superintendencia de Pensiones, instruyó a la Administradora de Fondos de Pensiones Planvital S.A., en atención al acuerdo de liquidación de la filial Magíster Internacional S.A. adoptado en junta extraordinaria de accionistas de fecha 27 de abril de 2017, a presentar los estados financieros al 31 de diciembre de 2017 en forma individual en comparación con los Estados Financieros Consolidados con esta filial al 31 de diciembre de 2016.

d) Moneda funcional y de presentación.

La moneda funcional para la preparación y presentación de los estados financieros de AFP Planvital S.A. esta determinada como la moneda del entorno económico principal en que opera (según lo establecido en NIC N° 21). Todas aquellas transacciones que efectúe en otra moneda, serán convertidas a tasa de cambio vigente a la fecha de la transacción. La moneda funcional y de presentación de los estados financieros será el peso chileno.

e) Responsabilidad de la información y estimaciones realizadas

La información contenida en estos Estados Financieros es responsabilidad del Directorio de la Sociedad, que manifiesta expresamente que se han aplicado los principios y criterios incluidos en el Compendio de Normas de la Superintendencia de Pensiones, según se describe en Nota 2a.

En la preparación de los Estados Financieros se han utilizado determinadas estimaciones realizadas por la Administración de la Compañía, para cuantificar algunos de los activos, pasivos, ingresos, gastos y compromisos que figuran registrados en ellos. Estas estimaciones se refieren básicamente a:

i. Deterioro de activos: La compañía revisa el valor libro de sus activos tangibles e intangibles para determinar si hay cualquier indicio que el valor libro no puede ser recuperable. Si existe dicho indicio, el valor recuperable del activo se estima para determinar el alcance del deterioro. En la evaluación de deterioro, los activos que no generan flujo de efectivo independiente, son agrupados en una Unidad Generadora de Efectivo ("UGE") a la cual pertenece el activo. El monto recuperable de estos activos o UGE, es medido como el mayor valor entre su valor justo y su valor libro.

   La administración necesariamente aplica su juicio en la agrupación de los activos que no generan flujos de efectivo independientes y también en la estimación, la periodicidad y los valores del flujo de efectivo subyacente en los valores del cálculo. Cambios posteriores en la agrupación de la UGE o la periodicidad de los flujos de efectivo podría impactar los valores libros de los respectivos activos.

   En el caso de los activos financieros que tienen origen comercial, la Compañía tiene definida una política para el registro de provisiones por deterioro en función de la incobrabilidad del saldo vencido, la cual es determinada en base a un análisis de la antigüedad, recaudación histórica y el estado de la recaudación de las cuentas por cobrar.

ii. La probabilidad de ocurrencia y el monto de los pasivos de monto incierto o contingente. Las estimaciones se han realizado considerando la información disponible a la fecha de emisión de los presentes estados financieros, sin embargo, los acontecimientos futuros podrían obligar a modificarlas en los próximos ejercicios (de forma prospectiva como un cambio de estimación).

f) Fecha del estado de situación financiera

La situación financiera señalada en los presentes estados financieros al 31 de diciembre de 2018 y 2017.

g) Período cubierto por los estados financieros

Los estados financieros (en adelante, "estados financieros") cubren los ejercicios comprendidos entre el 01 de enero y el 31 de diciembre de 2018 y al 31 de diciembre de 2017.

h) Bases de conversión

Los tipos de cambios utilizados, son los que a continuación se señalan:

MONEDA	Tipo de Cambio		Variación Porcentual
	Ejercicio Actual al 31/12/2018 $	Ejercicio Anterior al 31/12/2017 $	
Unidad de Fomento	27.565,79	26.798,14	2,86%
(*) Dólar Observado de cierre	694,77	614,75	13,02%

(*) El dólar informado es el que publica el Banco Central de Chile, el primer día hábil del mes de enero de 2019 y enero de 2018 respectivamente, el dólar que se ocupa en la valorización del Encaje es el del último día hábil del mes de diciembre, el valor del dólar utilizado para la valorización del encaje es de $695,69 valor al 28 de diciembre de 2018 y de $ 615,22 valor al 29 de diciembre de 2017.

i) Nivel de redondeo utilizado al presentar los montos en los estados financieros

Los estados financieros son presentados en pesos chilenos y todos los valores redondeados a miles de pesos más cercanos, excepto donde se indique lo contrario.

j) Reclasificación de partidas en los estados financieros

Al 31 de diciembre de 2018, la administradora ha efectuado la siguiente reclasificación de partidas. en los Estados Complementarios, presentados al 31 de diciembre de 2017, según se indica:

En los Estados Complementarios, i) Patrimonio neto mantenido por la administradora (Art. 24 D.L. N°3.500 de 1980)

Código Informado	Nombre	Monto informado M$	Monto reclasificado M$
60.10.050	Inversiones no corrientes en entidades relacionadas (Menos)	(1.141.800)	(939.556)
60.10.080	Inversiones en empresas de déposito de valores (Menos)	0	(202.244)

En los estados financieros al 31 de diciembre de 2018, no hubo efecto financiero, solo cambio en la presentación.

k) Información a revelar sobre el capital

La gestión de capital se refiere a la administración del patrimonio de la Compañía. Los objetivos de AFP Planvital S.A. en relación con la gestión del capital son el salvaguardar la capacidad del mismo para continuar como empresa en funcionamiento, además de procurar un buen rendimiento para los accionistas. La Administradora maneja su estructura de capital de tal forma que su endeudamiento no ponga en riesgo su capacidad de pagar sus obligaciones u obtener un rendimiento adecuado para sus inversionistas.

NOTA 3. POLÍTICAS CONTABLES SIGNIFICATIVAS.

a) Transacciones en moneda extranjera

Para propósitos de presentar los Estados Financieros Individuales y Consolidados, los Estados Financieros de la filial cuyas monedas funcionales son distintas al peso chileno, han sido traducidos a peso chileno de acuerdo a las disposiciones establecidas en la Norma Internacional de Contabilidad N°21 (NIC 21), a través de la conversión de los activos y pasivos al tipo de cambio de cierre, y los ingresos y gastos a los tipos de cambio promedio de cada mes.

b) Existencias

Las existencias corresponden a insumos y suministros que son necesarios para la operación del negocio (artículos de oficina e insumos varios), el método de valorización de las existencias es el valor de costo histórico, y el sistema de costeo es el precio medio ponderado. Dichos valores así determinados no superan los respectivos valores de realización. La Sociedad no ha constituido provisiones que rebajen el activo.

c) Instrumentos financieros

Los activos financieros se clasifican en los siguientes:

Activos financieros a valor razonable con cambios en resultados: Estos son activos financieros mantenidos para negociar. Un activo financiero se clasifica en esta categoría si se adquiere principalmente con el ánimo de venderlo en el corto plazo, por lo que se clasifican como activos corrientes. Estos activos se registran inicialmente al costo y con posterioridad, su valor se actualiza de acuerdo a su valor razonable, reconociéndose los cambios de valor en el estado de resultados.

Activos financieros mantenidos hasta su vencimiento: Se trata de activos financieros no derivados con pagos fijos o determinables y vencimiento fijo con la intención positiva y la capacidad de mantener hasta su vencimiento. Estos activos se clasifican como no corrientes, excepto aquellos con vencimiento inferior a 12 meses contados desde la fecha del estado financiero, que se clasifican como activos corrientes.

Activos financieros disponibles para la venta: Corresponde a aquellos activos que no pueden ser clasificados en las categorías anteriores. Se clasifican como activos no corrientes, salvo que exista la intención de enajenarlos dentro de los 12 meses contados desde la fecha del balance.

d) Efectivo y equivalente al efectivo Inversiones financieras

Efectivo equivalente:
Bajo este rubro se registra el efectivo en caja y bancos, depósitos a plazo, cuotas de fondos mutuos y otras inversiones a corto plazo de alta liquidez que son rápidamente realizables en caja y que tienen un bajo riesgo de cambios en su valor.

e) Inversiones financieras

Encaje:
El Encaje debe ser invertido por la Administradora en los Fondos de Pensiones que administra, el cual debe ser equivalente al 1% de las cuotas de dichos Fondos. Esta inversión se valorará multiplicando el número de cuotas, mantenidas por la Administradora en los Fondos de Pensiones, por el valor de cierre de éstas del día en que corresponda la información.

Fondo de responsabilidad residual:
Las inversiones mantenidas por este concepto según lo instruido en Oficio Ordinario Nº F-0283 del 14 de enero de 1987, se encuentran constituidas por depósitos a plazo emitidos por Instituciones Financieras, pagarés emitidos por el Banco Central y la Tesorería General de la República, Letras Hipotecarias emitidas por Bancos e Instituciones Financieras y Bonos emitidos por Empresas Privadas, y se valorizan según las normas vigentes establecidas al respecto por la Superintendencia de Pensiones (ver nota N° 39).

f) Estimaciones de incobrables

Al 31 de diciembre de 2018 y 2017, la Administradora mantiene saldos por este concepto según lo indicado a continuación: 100% de los montos por cobrar a Inverlink, ABN (80% al 31 de diciembre de 2006), Oficio 10.074 y Cía. de Seguros Convida S.A.

g) Propiedad Plantas y equipos

Las propiedades, planta y equipos que posee la Sociedad corresponden a los activos tangibles que cumplen la siguiente definición:

- Son para el uso interno (administración y ventas).
- Son utilizados para suministrar servicios.
- Son recibidos en arrendamiento en virtud de un contrato (que cumple las condiciones establecidas en NIC 17).
- Se esperan utilizar por más de un período (largo plazo)
- El costo inicial del activo fijo puede incluir:
  - Precio de adquisición (más los aranceles de importación y otros costos asociados a las importaciones); y,
  - Cualquier costo directamente atribuible al traslado del activo a su ubicación final y al acondicionamiento necesario para que comience a operar.

La Sociedad deprecia sus activos fijos desde el momento en que los bienes están en condiciones de uso, distribuyendo linealmente el costo en los meses de vida útil estimada.

h) Propiedad Plantas y equipos (Arriendos financieros)

Los contratos de arrendamiento que cumplen con las características de un leasing financiero son contabilizados como activos y pasivos al inicio del contrato, en un monto equivalente al valor actual de las cuotas de arrendamiento que deberán ser pagadas en el período del contrato, más el valor presente del monto de la opción de compra.

Si una venta con retro-arrendamiento posterior resulta ser un arrendamiento financiero, cualquier exceso del monto de la venta sobre el valor de libros no se reconocerá inmediatamente como ingreso, por el vendedor-arrendatario. En cambio se diferirá y amortizará a lo largo del plazo del arrendamiento.

Los activos en leasing son depreciados linealmente de acuerdo con su vida útil restante. Las depreciaciones del período se presentan adicionadas a las depreciaciones de los demás activos fijos de la Sociedad.

Los activos en leasing no son jurídicamente propiedad de la Administradora, mientras ésta no ejerza la opción de compra respectiva.

i) Menor valor de inversiones (plusvalía comprada)

La plusvalía comprada generada en la adquisición de una filial representa el exceso del costo de adquisición sobre la participación de la Compañía en el valor razonable neto de los activos, pasivos y pasivos contingentes identificables de la entidad adquirida reconocidos en la fecha de adquisición. La plusvalía comprada se reconoce inicialmente como un activo al costo y posteriormente es medida al costo menos cualquier pérdida por deterioro, en el caso de existir.

Para propósitos de probar el deterioro, la plusvalía comprada es asignada a cada una de las Unidades Generadoras de Efectivo de la Compañía que se espera se beneficien de las sinergias de la combinación. Las Unidades Generadoras de Efectivo a las cuales la plusvalía comprada ha sido asignada, son probadas por deterioro anualmente, o con una mayor frecuencia cuando existen indicios de que la unidad podría haber sufrido deterioro. Si el monto recuperable de la Unidades Generadoras de Efectivo es menor que el valor libro de la unidad, la pérdida por deterioro es asignada, en primer lugar, a disminuir el valor libro de cualquier Goodwill asignado a la unidad y luego a los otros activos de la unidad prorrateados sobre la base del valor libro de cada activo en la unidad. Las pérdidas por deterioro reconocidas en el Goodwill no son reversadas en períodos posteriores.

El menor valor de inversiones se determinó de acuerdo a lo dispuesto en Circular Nº 1.697 de la Comisión para el Mercado Financiero en la adquisición de AFP Futuro S.A., AFP Qualitas S.A., AFP Fomenta S.A., AFP Aporta Fomenta S.A. y la antigua AFP Planvital S.A.

j) Deterioro

En forma posterior a la aplicación del método de participación, la Sociedad determina si es necesario reconocer pérdidas por deterioro de la inversión de AFP Planvital S.A. sobre su filial. En este sentido se determina a la fecha de cierre de los estados financieros la existencia de indicios objetivos de que la inversión está deteriorada. En caso afirmativo, la Sociedad determina el deterioro como la diferencia entre el valor justo de la asociada y el costo de adquisición y lo reconoce en el estado de resultados.

k) Beneficios del personal

El costo de vacaciones y los beneficios del personal se reconocen sobre base devengada.

Al 31 de diciembre de 2018 y 2017, la Sociedad no presenta provisión de indemnización por años de servicios, por no existir obligaciones contractuales al respecto.

Los beneficios otorgados por la Sociedad al personal con contrato indefinido, se encuentran pactados en los contratos colectivos y/o contratos individuales vigentes.

l) Provisiones

Las provisiones son reconocidas por la Sociedad, cuando AFP Planvital S.A. tiene una obligación presente, emanada de eventos pasados, y es probable que se requiera una salida de recursos para liquidar la operación y sobre la cual se puede hacer una estimación confiable del monto de la obligación.

El monto reconocido como provisión representa la mejor estimación de los pagos requeridos para liquidar la obligación presente a la fecha de cierre de los Estados Financieros, teniendo en consideración los riesgos de incertidumbre en torno a la obligación.

Cuando una provisión es determinada usando los flujos de caja estimados para liquidar la obligación presente, su valor libro es el valor presente de dichos flujos de efectivo.

Cuando se espera recuperar, parte o la totalidad de los beneficios económicos requeridos para liquidar una provisión desde un tercero, el monto por cobrar se reconoce como un activo, si es prácticamente cierto que el reembolso será recibido, y el monto por cobrar puede ser medido de manera confiable.

Se incluyen bajo este rubro los saldos vigentes con Compañías de Seguros, amparados en contratos que estipulan clausulas que si la Tasa Siniestral es inferior a la Tasa Máxima, la Administradora tendrá derecho al noventa y ocho por ciento de la diferencia entre la Tasa Máxima y la Tasa Siniestral del Contrato, por concepto de siniestralidad favorable. Por su parte, si la siniestralidad es superior a la Tasa Máxima, no corresponderá participación alguna a la Administradora. Los ajustes por siniestralidad se determinan y se pagan según las fechas y condiciones de cada contrato.

m) Reconocimiento de ingresos y gastos

Los ingresos de la Sociedad son reconocidos sobre base percibida, una vez acreditado los valores en los fondos de pensiones. Esto es, los ingresos percibidos en cualquier mes, corresponden principalmente a las comisiones cobradas a los cotizantes por su cotización del mes anterior.

Los ingresos ordinarios se componen por las comisiones cobradas a los afiliados, que son: comisión sobre la administración de las cuentas obligatorias, comisión por retiros programados y renta temporal, comisión de administración de cuentas de ahorro voluntario, comisión por administración de cuentas de previsional de ahorro voluntario, comisión por transferencia de depósitos de ahorro previsional voluntario y comisión por transferencia de cotizaciones de afiliado voluntario. Adicionalmente, se registran otros ingresos como prestación de servicios a la A.F.C.II, recargo y costas por cotizaciones atrasadas.

Los gastos de la Sociedad son reconocidos sobre base devengada.

Los gastos ordinarios se componen por remuneraciones al personal, gastos de administración, de comercialización y gastos de computación.

n) Ingresos y gastos financieros

Los ingresos y gastos financieros originados por activos y pasivos financieros, son registrados sobre base devengada en el estado de resultados.

o) Operaciones descontinuadas

Al 31 de diciembre de 2018 y 2017, la Sociedad no presenta operaciones descontinuadas que revelar.

p) Ganancia por acción

Los beneficios netos por acción se calculan dividiendo la utilidad neta atribuible a los accionistas por el promedio ponderado del número de acciones ordinarias en circulación durante el periodo.

q) Información financiera por segmento

En consideración al giro que desarrolla la Sociedad (Administración de Fondos de Pensiones), recibiendo como ingresos por esta prestación (Comisiones), la Empresa considera que solo existe una unidad generadora de caja, por tal razón no se aperturara el Estado de Resultados.

r) Coberturas

La Administradora no efectúa este tipo de operaciones.

s) Impuesto a la renta e impuestos diferidos

La Sociedad contabiliza el Impuesto a la Renta sobre la base de la renta líquida imponible determinada según las normas establecidas en la Ley de Impuesto a la Renta.

Se reconocen impuestos diferidos sobre las diferencias temporarias que surgen en inversiones en filiales y asociadas, excepto en aquellos casos en que el grupo pueda controlar la fecha en que revertirán las diferencias temporarias y sea probable que éstas no se vayan a revertir en un futuro previsible.

Los impuestos diferidos originados por diferencias temporarias y otros eventos que crean diferencias entre la base contable y tributaria de activos y pasivos, se registran de acuerdo con las normas establecidas en NIC 12 “Impuesto a la Renta”.

Con fecha 26 de septiembre de 2014 se promulgó la ley N° 20.780 de Reforma Tributaria que modificó el sistema de tributación de la renta e introdujo diversos ajustes en el sistema tributario chileno. La citada reforma tributaria incorporó una variación del Impuesto de Primera Categoría, aumentando la tasa impositiva para los años siguientes. Adicionalmente, en el año 2017 habría dos formas de tributar dependiendo de la decisión que adoptara cada contribuyente, la que debía hacerse efectiva a más tardar al 31 de diciembre de 2016, siendo la opción por defecto la de un sistema parcialmente integrado con tasa de 27% a partir del 2018.

Posteriormente, con fecha 1° de febrero de 2016, se promulgó la ley N° 20.899 que tuvo por objeto simplificar el sistema de tributación a la renta y perfeccionar otras disposiciones legales tributarias, en virtud la cual se hizo obligatorio para las administradoras de fondos de pensiones y otras sociedades el citado sistema parcialmente integrado. Conforme a lo anterior, los impuestos calculados al 31 de diciembre de 2017 consideran una tasa vigente del 25,5% para el impuesto de primera categoría y una tasa del 27% para el impuesto diferido del Encaje, por ser esta última la tasa de largo plazo, y a partir del año comercial 2018 una tasa del 27%.

t) Las siguientes nuevas Normas e Interpretaciones han sido emitidas pero sus fechas de aplicación aún no están vigentes:

Nuevas NIIF	Nuevas Normas	Fecha de aplicación
IFRS 16	Arrendamientos	01 de enero de 2019
IFRIC 23	Tratamiento de posiciones fiscales inciertas	01 de enero de 2019
Marco Conceptual	Marco Conceptual (revisado)	01 de enero de 2020
IFRS 17	Contratos de Seguros	01 de enero de 2021

IFRS 16 "Arrendamientos"

En el mes de enero de 2016, el IASB ha emitido IFRS 16 Arrendamientos. IFRS 16 establece la definición de un contrato de arrendamiento y especifica el tratamiento contable de los activos y pasivos originados por estos contratos desde el punto de vista del arrendador y arrendatario. La nueva norma no difiere significativamente de la norma que la precede, IAS 17 Arrendamientos, con respecto al tratamiento contable desde el punto de vista del arrendador. Sin embargo, desde el punto de vista del arrendatario, la nueva norma requiere el reconocimiento de activos y pasivos para la mayoría de los contratos de arrendamientos. IFRS 16 será de aplicación obligatoria para los periodos anuales que comiencen a partir del 1 de enero de 2019. La aplicación temprana se encuentra permitida si ésta es adoptada en conjunto con IFRS 15 Ingresos procedentes de Contratos con Clientes.

La Administradora, para efectos de la aplicación inicial de la norma, aplico la opción de reconocer el efecto acumulado en la fecha de adopción inicial (1 de enero de 2019), no re expresando la información comparativa, registrando contablemente un activo por derecho de uso por un monto igual al pasivo por arrendamientos por un monto de M$ 1.222.979, este monto fue determinado de acuerdo al valor presente de los pagos por arrendamiento restantes, descontados usando una tasa incremental de prestamos recibidos.

IFRIC 23 Tratamiento sobre posiciones fiscales inciertas

En junio de 2017, el IASB emitió la Interpretación IFRIC 23, la cual aclara la aplicación de los criterios de reconocimiento y medición requeridos por la IAS 12 Impuestos sobre la renta cuando existe incertidumbre sobre los tratamientos fiscales. Se aplicará esta Interpretación para los periodos anuales que comiencen a partir del 1 de enero de 2019.

Marco Conceptual (revisado)

El IASB emitió el Marco Conceptual (revisado) en marzo de 2018. Este incorpora algunos nuevos conceptos, provee definiciones actualizadas y criterios de reconocimiento para activos y pasivos y aclara algunos conceptos importantes.

Los cambios al Marco Conceptual pueden afectar la aplicación de IFRS cuando ninguna norma aplica a una transacción o evento particular. El Marco Conceptual revisado entra en vigencia para periodos que empiezan en o después de 1 de enero de 2020.

IFRS 17 Contratos de Seguro

En mayo de 2017, el IASB emitió la IFRS 17 Contratos de Seguros, un nuevo estándar de contabilidad integral para contratos de seguros que cubre el reconocimiento, la medición, presentación y revelación. Una vez entrada en vigencia sustituirá a la NIIF 4 Contratos de Seguro emitida en 2005. La nueva norma aplica a todos los tipos de contratos de seguro, independientemente del tipo de entidad que los emiten.

La IFRS 17 es efectiva para periodos de reporte que empiezan en o después de 1 de enero de 2021, con cifras comparativas requeridas, se permite la aplicación, siempre que la entidad también aplique la IFRS 9 y la IFRS 15.

La Compañía aún se encuentra evaluando los impactos que podrían generar las mencionadas normas en los Estados Financieros de AFP Planvital S.A.

Nuevas NIIF	Mejoras y Modificaciones	Fecha de aplicación
IFRS 3	Combinaciones de negocios - intereses previamente mantenidos en una operación conjunta	01 de Enero de 2019
IFRS 9	Instrumentos financieros - pagos con compensación negativa	01 de Enero de 2019
IFRS 11	Acuerdos conjuntos - intereses previamente mantenidos en una operación conjunta	01 de Enero de 2019
IAS 12	Impuestos a las ganancias - consecuencias fiscales de pagos relacionados con instrumentos financieros clasificados como patrimonio	01 de Enero de 2019
IAS 23	Costos sobre préstamos - costos de prestamos elegibles para ser capitalizados	01 de Enero de 2019
IAS 28	Inversiones en Asociadas y Negocios Conjuntos	01 de Enero de 2019
IAS 19	Beneficios a los empleados - modificación, reducción o liquidación del plan	01 de Enero de 2019
IFRS 3	Definición de un negocio	01 de Enero de 2020
IFRS 1 e IAS 8	Definición material	01 de Enero de 2020
IFRS 10 e IAS 28	Estados Financieros Consolidados - venta o aportación de activos entre un inversor y su asociada o negocio conjunto	Por determinar

IFRS 3 Combinaciones de Negocios – intereses previamente mantenidos en una operación conjunta

Las enmiendas aclaran que, cuando una entidad obtiene el control de una entidad que es una operación conjunta, aplica los requerimientos para una combinación de negocios por etapas, incluyendo los intereses previamente mantenidos sobre los activos y pasivos de una operación conjunta presentada al valor razonable. Las enmiendas deben aplicarse a las combinaciones de negocios realizadas posteriormente al 1 enero de 2019. Se permite su aplicación anticipada.

IFRS 9 Instrumentos financieros – pagos con compensación negativa

Bajo IFRS 9 un instrumento de deuda se puede medir al costo amortizado o a valor razonable a través de otro resultado integral, siempre que los flujos de efectivo contractuales sean únicamente pagos de principal e intereses sobre el capital principal pendiente y el instrumento se lleva a cabo dentro del modelo de negocio para esa clasificación. Las enmiendas a la IFRS 9 pretenden aclarar que un activo financiero cumple el criterio de "solo pagos de principal más intereses" independientemente del evento o circunstancia que causa la terminación anticipada del contrato o de qué parte paga o recibe la compensación razonable por la terminación anticipada del contrato.

Las enmiendas a IFRS 9 deberán aplicarse cuando el prepago se aproxima a los montos no pagados de capital e intereses de tal forma que refleja el cambio en tasa de interés de referencia. Esto implica que los prepagos al valor razonable o por un monto que incluye el valor razonable del costo de un instrumento de cobertura asociado, normalmente satisfará el criterio solo pagos de principal más intereses solo si otros elementos del cambio en el valor justo, como los efectos del riesgo de crédito o la liquidez, no son representativos. La aplicación será a partir del 1 de enero de 2019 y se realizara de forma retrospectiva con adopción anticipada permitida.

IFRS 11 Acuerdos Conjuntos – intereses previamente mantenidos en una operación conjunta

La enmienda afecta a los acuerdos conjuntos sobre intereses previamente mantenidos en una operación conjunta. Una parte que participa, pero no tiene el control conjunto de una operación conjunta podría obtener control si la actividad de la operación conjunta constituye un negocio tal como lo define la IFRS 3. Las enmiendas aclaran que los intereses previamente mantenidos en esa operación conjunta no se vuelven a medir al momento de la operación. Las enmiendas deberán aplicarse a las transacciones en las que se adquiere el control conjunto realizadas posteriormente al 1 enero de 2019. Se permite su aplicación anticipada.

IAS 12 Impuestos a las Ganancias – consecuencias fiscales de pagos relacionados con instrumentos financieros clasificados como patrimonio

Las enmiendas aclaran que el impuesto a las ganancias de los dividendos generados por instrumentos financieros clasificados como patrimonio está vinculadas más directamente a transacciones pasadas o eventos que generaron ganancias distribuibles que a distribuciones a los accionistas. Por lo tanto, una entidad reconoce el impuesto a las ganancias a los dividendos en resultados, otro resultado integral o patrimonio según donde la entidad originalmente reconoció esas transacciones o eventos pasados. Las enmiendas deberán aplicarse a las a dividendos reconocidos posteriormente al 1 enero de 2019.

IAS 23 Costo por Préstamos – costos de préstamos elegibles para ser capitalizados

Las enmiendas aclaran que una entidad trata como un préstamo general cualquier endeudamiento originalmente hecho para desarrollar un activo calificado cuando sustancialmente todas las actividades necesarias para culminar ese activo para su uso o venta están completos. Las enmiendas deberán aplicarse a partir del 1 enero de 2019.

IAS 28 Inversiones en Asociadas – inversiones a largo plazo en asociadas o negocios conjuntos

Las enmiendas aclaran que una entidad aplica la IFRS 9 Instrumentos Financieros para inversiones a largo plazo en asociadas o negocios conjuntos para aquellas inversiones que no apliquen el método de la participación patrimonial pero que, en sustancia, forma parte de la inversión neta en la asociada o negocio conjunto. Esta aclaración es relevante porque implica que el modelo de pérdida de crédito esperado, descrito en la IFRS 9, se aplica a estos intereses a largo plazo. Las entidades deben aplicar las enmiendas retrospectivamente, con ciertas excepciones. La entrada en vigencia será a partir del 1 de enero de 2019, con aplicación anticipada está permitida.

IAS 19 Beneficios a los Empleados – Modificación, reducción o liquidación del plan

Las enmiendas a IAS 19 abordan la contabilización cuando se produce una modificación, reducción o liquidación del plan durante un período de reporte.

Las enmiendas especifican que cuando una modificación, reducción o liquidación de un plan se produce durante el período de reporte anual, la entidad debe:

- Determine el costo actual de servicios por el resto del período posterior a la modificación, reducción o liquidación del plan, utilizando los supuestos actuariales usados para medir nuevamente el pasivo (activo) por beneficios definidos, neto, reflejando los beneficios ofrecidos bajo el plan y los activos del plan después de ese evento

- Determinar el interés neto por el resto del período después de la modificación, reducción o liquidación del plan utilizando: el pasivo (activo), neto por beneficios definidos que refleje los beneficios ofrecidos bajo el plan y los activos del plan después de ese evento; y la tasa de descuento utilizada para medir nuevamente el pasivo (activo) neto por beneficios definidos

Las enmiendas aclaran que una entidad primero determina cualquier costo de servicio pasado, o una ganancia o pérdida en la liquidación, sin considerar el efecto del techo del activo (asset ceiling). Este monto se reconoce en resultados. Luego, una entidad determina el efecto del techo del activo (asset ceiling) después de la modificación, reducción o liquidación del plan. Cualquier cambio en ese efecto, excluyendo los importes incluidos en el interés neto, se reconoce en otro resultado integral.

Esta aclaración establece que las entidades podrían tener que reconocer un costo de servicio pasado, o un resultado en la liquidación que reduzca un excedente que no se reconoció antes. Los cambios en el efecto del techo del activo (asset ceiling) no se compensan con dichos montos.

Las enmiendas se aplican a los cambios, reducciones o liquidaciones del plan que ocurran en o después del comienzo del primer período anual de reporte que comience el o después del 1 de enero de 2019. Se permite la aplicación anticipada, lo cual debe ser revelado.

IFRS 3 Combinaciones de Negocios - Definición de un negocio

El IASB emitió enmiendas en cuanto a la definición de un negocio en IFRS 3 Combinaciones de Negocios, para ayudar a las entidades a determinar si un conjunto adquirido de actividades y activos es un negocio o no. El IASB aclara cuales son los requisitos mínimos para definir un negocio, elimina la evaluación respecto a si los participantes del mercado son capaces de reemplazar cualquier elemento faltante, incluye orientación para ayudar a las entidades a evaluar si un proceso adquirido es sustantivo, reduce las definiciones de un negocio y productos e introduce una prueba de concentración de valor razonable opcional.

Las enmiendas se tienen que aplicar a las combinaciones de negocios o adquisiciones de activos que ocurran en o después del comienzo del primer período anual de presentación de reporte que comience en o después del 1 de enero de 2020. En consecuencia, las entidades no tienen que revisar aquellas transacciones ocurridas en periodos anteriores. La aplicación anticipada está permitida y debe ser revelada.

Dado que las enmiendas se aplican prospectivamente a transacciones u otros eventos que ocurran en o después de la fecha de la primera aplicación, la mayoría de las entidades probablemente no se verán afectadas por estas enmiendas en la transición. Sin embargo, aquellas entidades que consideran la adquisición de un conjunto de actividades y activos después de aplicar las enmiendas, deben, en primer lugar, actualizar sus políticas contables de manera oportuna.

Las enmiendas también podrían ser relevantes en otras áreas de IFRS (por ejemplo, pueden ser relevantes cuando una controladora pierde el control de una subsidiaria y ha adoptado anticipadamente la venta o contribución de activos entre un inversor y su asociado o negocio conjunto) (Enmiendas a la IFRS 10 e IAS 28).

IAS 1 Presentación de Estados Financieros e IAS 8 Políticas Contables, Cambios en la Estimaciones Contables y Errores - Definición de material

En octubre de 2018, el IASB emitió enmiendas a IAS 1 Presentación de Estados Financieros e IAS 8 Contabilidad Políticas, cambios en las estimaciones contables y errores, para alinear la definición de "material" en todas las normas y para aclarar ciertos aspectos de la definición. La nueva definición establece que, la información es material si omitirla, declararla erróneamente o esconderla razonablemente podría esperarse que influya en las decisiones que los usuarios primarios de los estados financieros de propósito general toman con base en esos estados financieros, los cuales proporcionan información financiera acerca de una entidad específica que reporta.

Las enmiendas deben ser aplicadas prospectivamente. La aplicación anticipada está permitida y debe ser revelada.

Aunque no se espera que las enmiendas a la definición de material tengan un impacto significativo en los estados financieros de una entidad, la introducción del término “esconder” en la definición podría impactar la forma en que se hacen los juicios de materialidad en la práctica, elevando la importancia de cómo se comunica y organiza la información en los estados financieros.

IFRS 10 Estados Financieros Consolidados e IAS 28 Inversiones en Asociadas y Negocios Conjuntos – venta o aportación de activos entre un inversor y su asociada o negocio conjunto

Las enmiendas a IFRS 10 Estados Financieros Consolidados e IAS 28 Inversiones en Asociadas y Negocios Conjuntos (2011) abordan una inconsistencia reconocida entre los requerimientos de IFRS 10 y los de IAS 28 (2011) en el tratamiento de la venta o la aportación de activos entre un inversor y su asociada o negocio conjunto. Las enmiendas, emitidas en septiembre de 2014, establecen que cuando la transacción involucra un negocio (tanto cuando se encuentra en una filial o no) se reconoce toda la ganancia o pérdida generada. Se reconoce una ganancia o pérdida parcial cuando la transacción involucra activos que no constituyen un negocio, incluso cuando los activos se encuentran en una filial. La fecha de aplicación obligatoria de estas enmiendas está por determinar debido a que el IASB está a la espera de los resultados de su proyecto de investigación sobre la contabilización según el método de participación patrimonial. Estas enmiendas deben ser aplicadas en forma retrospectiva y se permite la adopción anticipada, lo cual debe ser revelado.

La Administración de la Sociedad, estima que la adopción de las normas, enmiendas e interpretaciones, antes descritas, no tendrán un impacto significativo en los Estados Financieros de AFP Planvital S.A. en el período de su aplicación inicial.

NOTA 4. CLASES DE EFECTIVO Y EQUIVALENTES AL EFECTIVO (CÓDIGO 11.11.010) (IAS 7).

a. Clases de efectivo y equivalentes al efectivo

Efectivo y equivalentes al efectivo	31.12.2018 M$	31.12.2017 M$
Efectivo en caja	124.245	141.553
Saldos en bancos	19.522.375	3.197.520
Otro efectivo y equivalentes al efectivo (1)	0	3.551.835
Total efectivo y equivalentes al efectivo	**19.646.620**	**6.890.908**

(1) Otro efectivo y equivalentes al efectivo

TIPO DE INSTRUMENTO	NOMBRE EMISOR	UNIDADES	VALOR UNITARIO $	Tasa Interes %	31.12.2018 M$	31.12.2017 M$
DPF	Banco Falabella	0	0	0,2471	0	801.406
DPF	Banco Security	0	0	0,2455	0	950.520
DPF	Banco Santander	0	0	0,26	0	1.799.909
Total					**0**	**3.551.835**

Conciliación de efectivo y equivalentes al efectivo presentados en el estado de situación financiera con el efectivo y equivalentes al efectivo en el estado de flujo de efectivo

	31.12.2018 M$	31.12.2017 M$
Descubierto (o sobregiro) bancario utilizado para la gestión del efectivo	0	0
Otras partidas de conciliación, efectivo y equivalentes al efectivo	0	0
Total partidas de conciliación del efectivo y equivalentes al efectivo.	0	0
Efectivo y equivalentes al efectivo	19.646.620	6.890.908
Efectivo y equivalentes al efectivo, estado de flujo de efectivo	19.646.620	6.890.908

b. Saldos de efectivo significativos no disponibles.

La Sociedad mantiene saldos en cuentas corrientes bancarias (Banco Estado, Banco BCI y Banco Santander) producto de los depósitos de Compañías de Seguro, Fondos de Pensiones y el Estado de Chile, destinados exclusivamente al pago de pensiones a los afiliados pensionados. El monto de estos valores no disponibles para su uso es:

	31.12.2018 M$	31.12.2017 M$
Saldos de efectivo significativos no disponibles	1.214.805	1.044.922
Importe de saldos de efectivo significativos no disponibles	0	0

NOTA 5. ENCAJE (CÓDIGO 12.11.010)

Encaje.

Con el objeto de garantizar la rentabilidad mínima de los Fondos de Pensiones, a que se refiere el artículo 37 del D.L. Nº 3.500 de 1980, en conformidad con el artículo 40 del mismo cuerpo legal, la Administradora debe mantener un activo denominado Encaje en cada Tipo de Fondo que administre, equivalente al uno por ciento (1%) del Fondo de Pensiones, el cual deberá mantenerse invertido en cuotas de éste. Esta inversión se valorará multiplicando el número de cuotas equivalentes por cada Fondo y el valor de cierre que éstas tengan el día en que corresponda entregar la información.

Al respecto, de acuerdo a lo dispuesto en el inciso 2° del artículo 45 del D.L. 3.500 de 1980, los instrumentos en los cuales pueden ser invertidos los Fondos de Pensiones.

a) Títulos emitidos por la Tesorería General de la República o por el Banco Central de Chile; letras de crédito emitidas por los Servicios Regionales y Metropolitano de Vivienda y Urbanización; Bonos de Reconocimiento emitidos por el Instituto de Normalización Previsional u otras Instituciones de Previsión, y otros títulos emitidos o garantizados por el Estado de Chile;

b) Depósitos a plazo; bonos, y otros títulos representativos de captaciones, emitidos por instituciones financieras;

c) Títulos garantizados por instituciones financieras;

d) Letras de crédito emitidas por instituciones financieras;

e) Bonos de empresas públicas y privadas;

f) Bonos de empresas públicas y privadas canjeables por acciones, a que se refiere el artículo 121 de la ley Nº 18.045;

g) Acciones de sociedades anónimas abiertas;

h) Cuotas de fondos de inversión y cuotas de fondos mutuos regidos por la ley N° 20.712;

i) Efectos de comercio emitidos por empresas públicas y privadas;

j) Títulos de crédito, valores o efectos de comercio, emitidos o garantizados por Estados extranjeros, bancos centrales o entidades bancarias extranjeras o internacionales; acciones y bonos emitidos por empresas extranjeras y cuotas de participación emitidas por Fondos Mutuos y Fondos de Inversión extranjeros, que cumplan a lo menos con las características que señale el Régimen de Inversión de los Fondos de Pensiones a que se refiere el inciso vigésimo cuarto. A su vez, para efectos de la inversión extranjera, las Administradoras, con los recursos de los Fondos de Pensiones, podrán invertir en títulos representativos de índices de instrumentos financieros, depósitos de corto plazo, monedas extranjeras y en valores extranjeros del título XXIV de la ley N° 18.045 que se transen en un mercado secundario formal nacional; y celebrar contratos de préstamos de activos; todo lo cual se efectuará en conformidad a las condiciones que señale el citado Régimen. Asimismo, para los efectos antes señalados, podrán invertir en otros valores e instrumentos financieros, realizar operaciones y celebrar contratos de carácter financiero, que autorice la Superintendencia, previo informe del Banco Central de Chile, y bajo las condiciones que establezca el Régimen de Inversión;

k) Otros instrumentos, operaciones y contratos, que autorice la Superintendencia de Pensiones, previo informe del Banco Central de Chile;

l) Operaciones con instrumentos derivados que cumplan con las características señaladas en el inciso duodécimo de este artículo y en el Régimen de Inversión;

m) Operaciones o contratos que tengan como objeto el préstamo o mutuo de instrumentos financieros de emisores nacionales, pertenecientes al Fondo de Pensiones, y que cumplan con las características señaladas mediante norma de carácter general, que dictará la Superintendencia;

n) Instrumentos, operaciones y contratos representativos de activos inmobiliarios, capital privado, deuda privada, infraestructura y otro tipo de activos que pueda determinar el Régimen de Inversión. El mencionado Régimen establecerá los instrumentos, operaciones y contratos que estarán autorizados para la inversión de los recursos de los Fondos de Pensiones y las condiciones que tales inversiones deberán cumplir. Asimismo, al realizar la autorización referida, el Régimen de Inversión deberá señalar si a las inversiones directas e indirectas efectuadas en los activos a los que se refiere esta letra, se les aplicarán o no los límites a que se refiere el número 3) del inciso décimo octavo y el inciso décimo noveno de este artículo, y

ñ) Bonos emitidos por fondos de inversión regulados por la ley N° 20.712. El Régimen de Inversión establecerá las condiciones que tales instrumentos deberán cumplir.

Los instrumentos señalados precedentemente, se valorizan de acuerdo al Compendio de Normas de la Superintendencia de Pensiones según el título III, libro IV.

Al 31 de diciembre de 2018 y 2017, la Administradora mantenía inversión en el Encaje (Código 12.11.010) de M$ 44.799.521 y M$ 43.900.683, respectivamente en los Fondos de Pensiones que administra de acuerdo al siguiente detalle:

	EJERCICIO ACTUAL AL 31.12.2018		EJERCICIO ANTERIOR AL 31.12.2017	
	M$	CUOTAS	M$	CUOTAS
12.010.010 Encaje mantenido en el Fondo de Pensiones Tipo A	3.946.761	99.646,02	4.753.670	116.361,44
12.010.020 Encaje mantenido en el Fondo de Pensiones Tipo B	11.087.806	305.392,91	8.924.429	243.284,49
12.010.030 Encaje mantenido en el Fondo de Pensiones Tipo C	14.546.582	190.849,51	14.686.558	196.396,45
12.010.040 Encaje mantenido en el Fondo de Pensiones Tipo D	8.755.346	279.410,89	8.251.376	274.211,36
12.010.050 Encaje mantenido en el Fondo de Pensiones Tipo E	6.463.026	98.523,71	7.284.650	117.720,17
12.000 TOTAL ENCAJE MANTENIDO POR LA ADMINISTRADORA	**44.799.521**		**43.900.683**	

i. Política de reconocimiento de ingresos por inversión del encaje (código 31.11.020)

La inversión del Encaje en cuotas de los respectivos Fondos de Pensiones, generó entre el 1 de enero y el 31 de diciembre de 2018 una utilidad de M$ 764.408 y entre el 1 de enero y el 31 de diciembre de 2017 una utilidad de M$ 3.146.348, como consecuencia del reconocimiento de las variaciones en el valor de las cuotas mantenidas y ganancias de capital realizadas. Este valor se muestra en la cuenta "Rentabilidad del Encaje" (Código 31.11.020), del Estado de Resultados y se detalla a continuación por Tipo de Fondo:

	EJERCICIO		TRIMESTRE	
	ACTUAL M$	ANTERIOR M$	ACTUAL M$	ANTERIOR M$
31.11.020.010 Rentabilidad Encaje Fondo de Pensiones Tipo A	(123.965)	595.760	(175.877)	88.024
31.11.020.020 Rentabilidad Encaje Fondo de Pensiones Tipo B	(135.512)	848.363	(299.562)	110.975
31.11.020.030 Rentabilidad Encaje Fondo de Pensiones Tipo C	283.537	1.158.909	(85.420)	45.314
31.11.020.040 Rentabilidad Encaje Fondo de Pensiones Tipo D	344.643	324.855	65.891	(43.502)
31.11.020.050 Rentabilidad Encaje Fondo de Pensiones Tipo E	395.705	218.461	88.532	(46.629)
31.11.020 RENTABILIDAD DEL ENCAJE	**764.408**	**3.146.348**	**(406.436)**	**154.182**

NOTA 6. INGRESOS ORDINARIOS (Código 31.11.010) (IAS 18)

a. Ingresos por comisiones (Clase código 31.11.010.010)

En conformidad a lo establecido en el D.L. N° 3.500 de 1980, la Administradora tiene derecho a una retribución establecida sobre la base de comisiones de cargo de los afiliados.

Estas comisiones están destinadas al financiamiento de la Administradora, incluyendo la administración de los Fondos de Pensiones, de las cuentas de capitalización individual, de los sistemas de pensiones de vejez, invalidez y sobrevivencia y del sistema de beneficios garantizados por el Estado, el pago de la prima del contrato de seguro para enterar la diferencia que resulte entre el capital necesario para financiar las pensiones de invalidez y sobrevivencia y la suma del capital acumulado por el afiliado y el Bono de Reconocimiento y la administración de las demás prestaciones que establece la Ley.

Del 01 de enero de 2018 al 31 de diciembre de 2018 :

Conceptos	COMISION %	COMISION Fija $	Periodo de Vigencia
1 POR COTIZACIONES MENSUALES			
Afiliados Dependientes	0,41	0	01-2018 -07-2018
Afiliados Independientes	0,41	0	01-2018 -07-2018
Afiliados Dependientes	1,16	0	08-2018 -12-2018
Afiliados Independientes	1,16	0	08-2018 -12-2018
2 POR TRASPASOS ENTRE FONDOS (a contar del tercer traspaso en un año calendario)	0,00	0	01-2018 -12-2018
3 POR RETIROS PROGRAMADOS Y RENTA TEMPORAL			
PORCENTUAL (porcentaje sobre la pensión)	1,25	0	01-2018 -07-2018
PORCENTUAL (porcentaje sobre la pensión)	0	0	08-2018 -12-2018
4 POR ADMINISTRACIÓN DE LA CUENTA DE AHORRO VOLUNTARIO			
PORCENTUAL (porcentaje del saldo)	0,60	0	01-2018 -07-2018
PORCENTUAL (porcentaje del saldo)	0,16	0	08-2018 -12-2018
5 POR APORTES DE INDEMNIZACIÓN OBLIGATORIA O SUSTITUTIVA			
PORCENTUAL (porcentaje sobre el monto del aporte)	0,00	0	01-2018 -12-2018
6 POR ADMINISTRACIÓN DE AHORRO PREVISIONAL VOLUNTARIO			
Porcentual por administración de saldo afiliado A.F.P. Planvital S.A.	0,47	0	01-2018 -07-2018
Porcentual por administración de saldo afiliado A.F.P. Planvital S.A.	0,16	0	08-2018 -12-2018
Porcentual por administración de saldo no afiliado A.F.P. Planvital S.A.	0,64	0	01-2018 -12-2018
7 POR TRANSFERENCIA DE DEPOSITOS DE AHORRO PREVISIONAL VOLUNTARIO			
FIJA (suma fija por operación)	0.00	1.437	01-2018 -12-2018
8 POR TRANSFERENCIA DE COTIZACIONES DE AFILIADO VOLUNTARIO			
FIJA (suma fija por operación)	0.00	1.100	01-2018 -12-2018

Del 01 de enero de 2017 al 31 de diciembre de 2017 :

Conceptos	COMISION %	COMISION Fija $	Periodo de Vigencia
1 POR COTIZACIONES MENSUALES			
Afiliados Dependientes	0,41	0	01-2017 -12-2017
Afiliados Independientes	0,41	0	01-2017 -12-2017
2 POR TRASPASOS ENTRE FONDOS (a contar del tercer traspaso en un año calendario)	0,00	0	01-2017 -12-2017
3 POR RETIROS PROGRAMADOS Y RENTA TEMPORAL			
PORCENTUAL (porcentaje sobre la pensión)	1,25	0	01-2017 -12-2017
4 POR ADMINISTRACIÓN DE LA CUENTA DE AHORRO VOLUNTARIO			
PORCENTUAL (porcentaje del saldo)	0,60	0	01-2017 -12-2017
5 POR APORTES DE INDEMNIZACIÓN OBLIGATORIA O SUSTITUTIVA			
PORCENTUAL (porcentaje sobre el monto del aporte)	0,00	0	01-2017 -12-2017
6 POR ADMINISTRACIÓN DE AHORRO PREVISIONAL VOLUNTARIO			
Porcentual por administración de saldo afiliado A.F.P. Planvital S.A.	0,47	0	01-2017 -12-2017
Porcentual por administración de saldo no afiliado A.F.P. Planvital S.A.	0,64	0	01-2017 -12-2017
7 POR TRANSFERENCIA DE DEPOSITOS DE AHORRO PREVISIONAL VOLUNTARIO			
FIJA (suma fija por operación)	0.00	1.437	01-2017 -12-2017
8 POR TRANSFERENCIA DE COTIZACIONES DE AFILIADO VOLUNTARIO			
FIJA (suma fija por operación)	0.00	1.100	01-2017 -12-2017

b. Política de reconocimiento de ingresos por comisiones

Estas comisiones han sido devengadas de acuerdo a las disposiciones que establece el Compendio de Normas de la Superintendencia de Pensiones o por aquélla que la modifique o reemplace. De tal forma, esta Administradora aplica las siguientes políticas para el reconocimiento de sus ingresos por comisiones: Los ingresos de la Sociedad son reconocidos sobre base percibida, una vez acreditado los valores en los fondos de pensiones. Esto es, los ingresos percibidos en cualquier mes, corresponden principalmente a las comisiones cobradas a los cotizantes por su cotización del mes anterior.

c. Ingresos por comisiones

El total de ingresos por comisiones cobrados por la administradora a los Fondos de Pensiones que administra al 31 de diciembre de 2018 y 2017 fue de M$ 37.610.650 y M$ 18.762.511 respectivamente, saldo que se presentan en la clase código 31.11.010.010 del Estado de Resultados de la Administradora.

El total de las devoluciones de comisiones giradas a los fondos de pensiones que administra al 31 de diciembre de 2018 y 2017 fue de M$ 227.302 y M$ 467.683, respectivamente, montos que se presentan en los Estados Complementarios ii) detalle de Ingreso por Comisión, letra B Conciliación de Ingresos por Comisiones de la FECU, código 72.10.080 Otras (menos).

d. Comisiones por cobrar (clase código 11.11.050.021)

Al 31 de diciembre de 2018 y 2017, la Sociedad no presenta saldos por este concepto.

e. Otras políticas de ingresos ordinarios

La metodología de reconocimiento de prestación de servicios y otros ingresos ordinarios varios es: las prestaciones a AFC Chile son reconocidas sobre base devengada, todos los otros ingresos ordinarios varios son sobre base percibida, según el siguiente detalle:

Ingresos ordinarios (Clase 31.11.010)	Prestación de servicios (Código 31.11.010.020.010)			
Concepto	Ejercicio Actual M$	Ejercicio Anterior M$	Trimestre Actual M$	Trimestre Anterior M$
Prestacion de servicio AFC Chile	2.280	2.448	630	820

Ingresos ordinarios (Clase 31.11.010)	Ingresos por recargos y costas de cobranzas (Código 31.11.010.020.020)			
Concepto	Ejercicio Actual M$	Ejercicio Anterior M$	Trimestre Actual M$	Trimestre Anterior M$
Ingresos por recargos y costas de cobranzas	132.142	143.587	34.906	27.049

Ingresos ordinarios (Clase 31.11.010)	Reliquidación positiva por Seg.Inv. y Sobrevivencia (Código 31.11.010.020.040)			
Concepto	Ejercicio Actual M$	Ejercicio Anterior M$	Trimestre Actual M$	Trimestre Anterior M$
Reliquidacion positiva por Seg. Inv. Y Sobrevivencia	19.951	3.221	1.452	356

Ingresos ordinarios (Clase 31.11.010)	Ingresos por cotizaciones adicionales (Código 31.11.010.020.050)			
Concepto	Ejercicio Actual M$	Ejercicio Anterior M$	Trimestre Actual M$	Trimestre Anterior M$
Ingresos por cotizaciones adicionales	106.458	66.394	46.543	15.135

Ingresos ordinarios (Clase 31.11.010)	Otros resultados varios de operación (Código 31.11.010.020.100)			
Concepto	Ejercicio Actual M$	Ejercicio Anterior M$	Trimestre Actual M$	Trimestre Anterior M$
Otros resultados varios de operación	73.269	9.647	144	126

NOTA 7. CUENTAS POR COBRAR A LOS FONDOS DE PENSIONES

El siguiente cuadro presenta los saldos de la clase código 11.11.050.030 al 31 de diciembre de 2018 y 2017.

CUENTAS POR COBRAR A LOS FONDOS DE PENSIONES al 31 de diciembre de 2018					
	Fondo Tipo A	Fondo Tipo B	Fondo Tipo C	Fondo Tipo D	Fondo Tipo E
	M$	M$	M$	M$	M$
Financiamiento Cargos Bancarios (*)	0	0	7.058	0	0
Aportes Regularizadores (**)	0	0	1.383	0	0
Aportes por financiamientos de giro CAV (***)	0	0	16.161	0	0
Total	0	0	**24.602**	0	0

CUENTAS POR COBRAR A LOS FONDOS DE PENSIONES al 31 de diciembre de 2017					
	Fondo Tipo A	Fondo Tipo B	Fondo Tipo C	Fondo Tipo D	Fondo Tipo E
	M$	M$	M$	M$	M$
Financiamiento Cargos Bancarios (*)	0	0	4.530	0	0
Aportes Regularizadores (**)	0	0	1.847	0	0
Aportes por financiamientos por CAV (***)	0	0	15.578	0	0
Total	0	0	**21.955**	0	0

(*) Los financiamientos de cargos bancarios al Fondo de Pensiones, se encuentran normado en el capítulo II letra A título VII libro IV del compendio de normas de la Superintendencia de Pensiones.

(**) Los aportes regularizadores al 31 de diciembre de 2018 y 2017, incluyen aportes regularizadores efectuados por la Administradora a los Fondos de Pensiones, con el propósito de normalizar movimientos erróneos en las cuentas personales de los afiliados.

(***) Este saldo corresponde a los retiros de la Cuenta de Ahorro Voluntario de nuestros afiliados pagados por la administradora y que al cierre del mes están pendientes de pago por parte de los fondos de pensiones. Estos se recuperan dentro del mes siguiente.

NOTA 8 CUENTAS POR PAGAR A LOS FONDOS DE PENSIONES (Clase código 21.11.040.020).

Al 31 de diciembre de 2018 y 2017, la Sociedad no presenta saldos por este concepto.

NOTA 9 INVENTARIOS (CODIGO 11.11.070)

Los inventarios se presentan valorizados de acuerdo a lo descrito en Nota 3 c), y su detalle es el siguiente:

Clases de Inventarios	31.12.2018 M$	31.12.2017 M$
Otros Inventarios	46.320	50.392
Total Inventarios	**46.320**	**50.392**

Los valores incluidos en este ítem, corresponden a formularios institucionales utilizados en su giro operacional, incluyendo artículo de escritorio, los cuales no son comercializables, por ende, su valor se presenta al costo promedio, sin considerar perdidas por recupero.

	31.12.2018 M$	31.12.2017 M$
Rebaja de importes de los inventarios	0	0
Importe de reversión de rebajas de importes de inventarios	0	0

NOTA 10. SALDOS Y TRANSACCIONES CON ENTIDADES RELACIONADAS

a) Información de controladores y relación con A.F.P. Planvital S.A.

La controladora de A.F.P. Planvital S.A., es Asesorías e Inversiones Los Olmos S.A., la que es dueña en forma directa de 1.753.887.469 acciones de la Sociedad, las que representan un 86,11% del capital social de A.F.P. Planvital S.A.

Filiales y Relacionadas	% de Participación		Inversión M$		Efecto en Resultados M$	
	Ejercicio Actual	Ejercicio Anterior	Ejercicio Actual	Ejercicio Anterior	Ejercicio Actual	Ejercicio Anterior
Servicio de Administración Previsional S.A.	3,93%	3,93%	379.107	384.395	466.808	476.688
Administradora de Fondos de Cesantía II S.A.	5,30%	5,30%	509.544	555.161	225.972	153.461
Activo Individual	-	-	**81.159.572**	**66.809.524**	-	-

Cuadro con empresas relacionadas o coligadas:

R.U.T.	Sociedad	Relación
96.929.390-0	Servicio de Administración Previsional S.A.	Coligada
76.237.243-6	Admin. de Fondos de Cesantía de Chile II S.A.	Coligada
Extranjero	Transocean Holding Corporation	Matriz Común

b) Saldos Pendientes

Cuentas por cobrar a entidades relacionadas (Ítems códigos 11.11.060 y 12.11.050)
Al 31 de diciembre de 2018 y 2017, la Sociedad registra saldo por este concepto, y su detalle es el siguiente:

RUT	Sociedad	Plazo	Condiciones	Corriente		No corriente	
				31-12-2018 M$	31-12-2017 M$	31-12-2018 M$	31-12-2017 M$
76.237.243-6	Administradora de Fondos de Cesantia II S.A.	1 mes	Prestación de servicios	249	245	0	0
96.929.390-0	Servicios de Administración Previsional S.A.	1 mes	Dividendo	194.774	156.357	0	0
Totales				195.023	156.602	0	0

Cuentas por pagar a entidades relacionadas (Ítems códigos 21.11.050 y 22.11.050)
Al 31 de diciembre de 2018 y 2017, la Sociedad registra saldo por este concepto, y su detalle es el siguiente:

Servicios Varios con Entidades Relacionadas

RUT	Sociedad	Plazo	Condiciones	Corriente		No corriente	
				31-12-2018 M$	31-12-2017 M$	31-12-2018 M$	31-12-2017 M$
96.929.390-0	Servicios de Administración Previsional S.A.	1 mes	Servicio de Recepción de Planillas, Servicio Computacional	152.302	208.283	0	0
Sub-Total				**152.302**	**208.283**	**0**	**0**

Prestamos Con Empresa Relacionada

RUT	Sociedad	Plazo	Condiciones	Corriente		No corriente	
				31-12-2018 M$	31-12-2017 M$	31-12-2018 M$	31-12-2017 M$
Extranjero(*)	Transocean Holding Corporation	3 años	Préstamo	9.276	2.835	3.821.235	1.168.025
Sub-Total				**9.276**	**2.835**	**3.821.235**	**1.168.025**
Total				**161.578**	**211.118**	**3.821.235**	**1.168.025**

(*) Con fecha 30 de octubre de 2017 se celebró el contrato de mutuo con la sociedad Transocean Holding Corporation, relacionada con el accionista controlador Assicurazioni Generali SpA. El monto del crédito es de USD 5.5 millones. Con fecha 27 de noviembre de 2017, fue recibido la primera porción de este préstamo de USD 1.900.000,00 y el saldo de USD 3.600.000,00 se recibió el 23 de febrero de 2018, la modalidad del crédito es bullet para el capital cuyo de plazo de vencimiento es de 36 meses y con amortización anual de intereses, cuya tasa de interés anual es de 2,57%, dando cumplimiento a los Artículos N°s. 44 y 89 de Ley Nº 18.046 de Sociedades Anónimas, por lo que las transacciones con partes relacionadas son equivalentes a las que se dan en transacciones hechas en condiciones de independencia mutua entre partes no relacionadas.

c) Detalle de partes relacionadas y transacciones con partes relacionadas.

Las transacciones significativas con entidades y con personas naturales relacionadas, de acuerdo con lo dispuesto en el título XV de la ley Nº 18.045 son las siguientes:

				Ejercicio		Trimestre	
				Actual	Anterior	Actual	Anterior
Sociedad	RUT	Naturaleza de la relación	Descripción de la transacción	Efecto en resultados (cargos)/abono M$	Efecto en resultados (cargos)/abono M$	Efecto en resultados (cargos)/abono M$	Efecto en resultados (cargos)/abono M$
Sociedad Administradora de Fondo de Cesantía de Chile II S.A.	76.237.243-6	Coligada	Servicio de Custodia y Consulta al Archivo	2.280	2.448	630	820
Servicio de Administración Previsional S.A.	96.929.390-0	Coligada	Servicio Recepción de planillas Servicio Computacional	(1.126.136)	(990.421)	(269.352)	(273.457)
Transocean Holding Corporation	Extranjero	Matriz Común	Financiamiento con Préstamo	(87.172)	(2.835)	(26.274)	(2.835)

d) Remuneraciones recibidas por el personal clave de la gerencia por categoría.

Dentro del personal clave de la Administradora se consideran Gerentes, Sub-Gerentes, Fiscal, Contralor y Oficial de Cumplimiento. Las remuneraciones recibidas por el personal clave de la Administración en total y para cada una de las siguientes clasificaciones es la siguiente:

	Ejercicio		Trimestre	
	Actual M$	Anterior M$	Actual M$	Anterior M$
Remuneraciones recibidas por el personal clave de la gerencia, salarios	1.614.121	1.565.266	446.545	535.122
Remuneraciones recibidas por el personal clave de la gerencia, honorarios de administradores	0	0	0	0
Remuneraciones recibidas por el personal clave de la gerencia, correcciones de valor y beneficios no monetarios	0	0	0	0
Remuneraciones recibidas por el personal clave de la gerencia, beneficios a corto plazo para los empleados	0	0	0	0
Remuneraciones recibidas por el personal clave de la gerencia, beneficios post-empleo	0	0	0	0
Remuneraciones recibidas por el personal clave de la gerencia, otros beneficios a largo plazo	0	0	0	0
Remuneraciones recibidas por el personal clave de la gerencia, beneficios por terminación	267.633	0	11.637	0
Remuneraciones recibidas por el personal clave de la gerencia, pagos basados en acciones	0	0	0	0
Remuneraciones recibidas por el personal clave de la gerencia, otros	0	0	0	0
Total remuneraciones recibidas por el personal clave de la gerencia.	1.881.754	1.565.266	458.182	535.122

NOTA 11. IMPUESTOS

a Activos por impuestos diferidos.

a.1 Activos sobre impuestos diferidos, reconocidos. (Códigos 12.11.110)

	31.12.2018 M$	31.12.2017 M$
Activos por impuestos diferidos relativos a depreciaciones	0	0
Activos por impuestos diferidos relativos a amortizaciones	0	0
Activos por impuestos diferidos relativos a acumulaciones (o devengos)	0	0
Activos por impuestos diferidos relativos a provisiones	360.547	218.307
Activos por impuestos diferidos relativos a contratos de moneda extranjera	0	0
Activos por impuestos diferidos relativos a obligaciones por beneficios post-empleo	0	0
Activos por impuestos diferidos relativos a revalorizaciones de propiedades, planta y equipo	0	0
Activos por impuestos diferidos relativos a revalorizaciones de propiedades de inversión	0	0
Activos por impuestos diferidos relativos a revalorizaciones de activos intangibles	0	0
Activos por impuestos diferidos relativos a revalorizaciones de instrumentos financieros	0	0
Activos por impuestos diferidos relativos a pérdidas fiscales	0	1.324.267
Activos por impuestos diferidos relativos a créditos fiscales	0	0
Activos por impuestos diferidos relativos a revalorizaciones de las cuotas del Encaje que aún no han sido enajenadas	0	0
Activos por impuestos diferidos relativos a otros	54.242	37.816
Total activos por impuestos diferidos	414.789	1.580.390

a.2 Importe relativo a pérdida sufrida en ejercicio actual o anterior

	31.12.2018 M$	31.12.2017 M$
Importe que depende de ganancias imponibles futuras en exceso de ganancias originadas por la reversión de una diferencia temporaria existente	0	0
Importe relativo a pérdida sufrida en ejercicio presente o anterior	0	0

En los ejercicios 2018 y 2017 no sufrieron pérdidas que registrar.

b Pasivos por impuestos diferidos

b.1 Pasivos por impuestos diferidos reconocidos. (Códigos 22.11.070)

	31.12.2018 M$	31.12.2017 M$
Pasivos por impuestos diferidos relativos a depreciaciones	0	0
Pasivos por impuestos diferidos relativos a amortizaciones	0	0
Pasivos por impuestos diferidos relativos a acumulaciones (o devengos)	0	0
Pasivos por impuestos diferidos relativos a provisiones	0	0
Pasivos por impuestos diferidos relativos a contratos en moneda extranjera	0	0
Pasivos por impuestos diferidos relativos a obligaciones por beneficios post-empleo	0	0
Pasivos por impuestos diferidos relativos a revalorizaciones de propiedades, planta y equipo	0	0
Pasivos por impuestos diferidos relativo a revalorizaciones de propiedades de inversión	0	0
Pasivos por impuestos diferidos relativos a revalorizaciones de activos intangibles	0	0
Pasivos por impuestos diferidos relativo a revalorizaciones de instrumentos financieros	0	0
Pasivo por impuesto diferido relativo a revalorizaciones de las cuotas del Encaje que no han sido enajenadas	5.872.661	6.363.833
Pasivos por impuestos diferidos relativos a otros	0	0
Total pasivos por impuestos diferidos	5.872.661	6.363.833

b.2 Movimientos en pasivos por impuestos diferidos

	31.12.2018 M$	31.12.2017 M$
Pasivos por impuestos diferidos, saldo inicial	6.363.833	5.952.612
Cambios en pasivos por impuestos diferidos:	0	0
Incremento (disminución) en pasivo por impuestos diferidos	0	0
Adquisiciones mediante combinaciones de negocios, pasivos por impuestos diferidos	0	0
Desapropiaciones mediante enajenación de negocios, pasivos por impuestos diferidos	0	0
Incremento (disminución) en el cambio de moneda extranjera, pasivos por impuesto diferido	0	0
Incremento (disminución) en el impuesto diferido por concepto de las cuotas del Encaje que aún no han sido enajenadas	(491.172)	411.221
Otros incrementos (disminuciones), pasivos por impuestos diferidos	0	0
Total cambios en pasivos por impuestos diferidos.	(491.172)	411.221
Pasivos por impuestos diferidos, saldo final	5.872.661	6.363.833

b.3 Diferencias temporarias, pérdidas fiscales no utilizadas y créditos fiscales no utilizados.

Ejercicio Actual (31-12-2018)

Tipo de diferencia temporaria	Descripción de tipo de diferencia temporaria	Importe por impuestos diferidos reconocidos por tipo de diferencia temporaria.		
		Activo M$	Pasivo M$	Ingresos (Gastos) M$
Tributables	Provisión de vacaciones	142.240	0	142.240
Tributables	Provisión Varias	16.425	0	16.425
Deducible	Encaje	0	491.172	491.172
Deducible	Pérdida tributaria	(1.324.266)	0	(1.324.266)
Total		(1.165.601)	491.172	(674.429)

Ejercicio Anterior (31-12-2017)

Tipo de diferencia temporaria	Descripción de tipo de diferencia temporaria	Importe por impuestos diferidos reconocidos por tipo de diferencia temporaria.		
		Activo M$	Pasivo M$	Ingresos (Gastos) M$
Tributables	Provision de vacaciones	108.620	0	108.620
Tributables	Provision Indemnización	(79.911)	0	(79.911)
Tributables	Provision de varias	919	0	919
Deducible	Encaje	0	(411.221)	(411.221)
Deducible	Pérdida tributaria	(498.321)	0	(498.321)
Total		(468.693)	(411.221)	(879.914)

c. Componentes del gasto (ingreso) por impuesto a las ganancias. (Código 31.11.230)

c.1 Gastos (ingreso) por impuesto a las ganancias por partes corriente y diferida.

	Ejercicio		Trimestre	
	Actual M$	Anterior M$	Actual M$	Anterior M$
Gasto por impuestos corrientes a las ganancias	2.842.979	0	2.573.016	0
Gasto por impuestos corrientes	0	0	0	0
Beneficio fiscal que surge de activos por impuestos no reconocidos previamente usados para reducir el gasto por impuesto corriente	0	0	0	0
Ajustes al impuesto corriente del ejercicio anterior	0	0	0	0
Otro gasto por impuesto corriente (Utilidad por PPUA)	0	(197.200)	0	(197.200)
Total gasto por impuestos corrientes, neto	2.842.979	(197.200)	2.573.016	(197.200)
Gasto por impuestos diferidos a las ganancias	0	0	0	0
Gasto diferido (ingreso) por impuestos relativos a la creación y reversión de diferencias temporarias	674.429	879.914	(461.199)	21.290
Gasto diferido (ingreso) por impuestos relativo a cambios de la tasa impositiva o nuevas tasas	0	0	0	0
Beneficio fiscal que surge de activos por impuestos no reconocidos previamente usados para reducir el gasto por impuesto diferido	0	0	0	0
Gasto por impuestos diferidos que surgen de las reducciones de valor o reversión de las reducciones de valor de activos por impuestos diferidos durante la evaluación de su utilidad	0	0	0	0
Otro gasto por impuesto diferido	0	0	0	0
Total gasto (ingreso) por impuestos diferidos, neto.	674.429	879.914	(461.199)	21.290
Gasto (ingreso) por impuestos relativo a cambios en las políticas contables y errores	0	0	0	0
Efecto del cambio en la situación fiscal de la entidad o de sus accionistas	0	0	0	0
Gasto (ingreso) por impuesto a las ganancias	3.517.408	682.714	2.111.817	(175.910)

c.2 Conciliación de la tasa impositiva legal con la tasa efectiva.

Concepto	Ejercicio Actual		Ejercicio Anterior	
	M$	%	M$	%
Gasto por impuesto utilizando tasa legal	3.839.684	27,00%	786.930	25,50%
Ajuste para llegar a la tasa efectiva:				
Diferencias permanentes	(336.409)	-2,37%	(138.496)	-4,49%
Efectivo impositivo de cambio en las tasas impositivas	0	0,00%	31.679	1,03%
Otro incremento (disminución) en tasa impositiva legal	14.133	0,10%	2.601	0,08%
Gasto por impuesto utilizando tasa efectiva	**3.517.408**	**24,73%**	**682.714**	**22,12%**

c.3 Informaciones a revelar sobre impuestos relativas a partidas cargadas al patrimonio neto.

	31.12.2018 M$	31.12.2017 M$
Tributación corriente agregada relativa a partidas cargadas a patrimonio neto	0	0
Tributación diferida agregada relativa a partidas cargadas a patrimonio neto	0	0
Total informaciones a revelar sobre impuestos relativas a partidas cargadas al patrimonio neto	0	0

d. Impuesto por cobrar y por pagar

Al 31 de diciembre de 2018 y 2017, el saldo de esta cuenta (Código 11.11.110 y 21.11.070) se compone de la siguiente manera:

Código 11.11.110	**31.12.2018 M$**	**31.12.2017 M$**
Iva Crédito Fiscal	1.291.506	577.598
Crédito por gastos de capacictación	108.575	45.703
Otros Impuestos (PPUA)	197.200	197.200
Total Impuesto por cobrar Código 11.11.110	**1.597.281**	**820.501**

Código 21.11.070	**31.12.2018 M$**	**31.12.2017 M$**
Impuesto Renta Primera Categoría	2.842.979	0
(*) Otros	142.184	156.109
Total Impuesto por pagar Código 21.11.070	**2.985.163**	**156.109**

Impuesto por pagar o cobrar (neto)	**(1.387.882)**	**664.392**

*Retención de impuesto único de los trabajadores, pensionados, técnico extranjero y desafiliaciones. Impuesto retenido por ahorro previsional voluntario, profesionales independientes e impuesto al valor agregado (débito).

NOTA 12. SEGURO PARA PENSIONES DE INVALIDEZ Y SOBREVIVENCIA CAUSADAS DURANTE LA VIDA ACTIVA DE LOS AFILIADOS.

a) Financiamiento de las pensiones de invalidez y sobrevivencia

El D.L. N° 3.500 de 1980, establece que las pensiones de invalidez y sobrevivencia se financiarán con el saldo de la cuenta de capitalización individual del afiliado y con la garantía estatal, cuando ésta proceda.

Sin perjuicio de lo anterior, las pensiones de invalidez parciales y totales otorgadas conforme al primer dictamen a afiliados cubiertos por el seguro de invalidez y sobrevivencia, serán financiadas por la Administradora a la cual el trabajador se encuentra afiliado y con la garantía estatal, cuando ésta proceda.

El saldo de la cuenta de capitalización individual estará constituido por el capital acumulado por el afiliado, incluida la contribución del artículo 53 y cuando corresponda, por el Bono de Reconocimiento y el Complemento de éste en los casos contemplados por la Ley, el aporte adicional que deba realizar la Administradora y el traspaso que el afiliado realice desde su cuenta de ahorro voluntario.

El aporte adicional que debe enterar la Administradora, corresponde a la diferencia positiva resultante entre el capital necesario para financiar las pensiones de invalidez y sobrevivencia más la cuota mortuoria y la suma del capital acumulado por el afiliado y el Bono de Reconocimiento, a la fecha que ocurra el siniestro. La Administradora será exclusivamente responsable y obligada al pago de las pensiones parciales y totales originadas por el primer dictamen de invalidez, y a enterar el aporte adicional para afiliados que generen pensiones de sobrevivencia, de acuerdo a lo establecido en el artículo 54 del D.L. 3.500.

b) Contrato de Seguro

En conformidad a lo establecido en el D.L. N° 3.500, la Administradora ha contratado con las Compañías de Seguros Euroamérica Vida S.A., ING Seguros de Vida S.A., Renta Nacional Cía. de Seguros de Vida S.A., La Construcción Cía. de Seguros de Vida S.A., Seguros de Vida Security Previsión Vida S.A., un seguro que cubre íntegramente las pensiones de afiliados declarados inválidos mediante primer dictamen, el aporte adicional y la contribución, a que se refiere la letra a) anterior. Este contrato no exime a la Administradora de la responsabilidad y obligación de enterar dicho aporte adicional, efectuar el pago de pensiones originadas por el primer dictamen y realizar la contribución a la cuenta individual del afiliado cuando corresponda.

1.- Contrato de Seguro de Invalidez y Sobrevivencia, para el período del 01 de Octubre de 2008 hasta el día anterior a aquel en que entre en vigencia el contrato único de seguro de invalidez y sobrevivencia, licitado conforme lo dispuesto en el artículo 59 bis del Decreto Ley Nº 3.500 de 1980, incorporado por la Ley Nº 20.255. (Euroamérica Seguros de Vida S.A. póliza Nº 3)

En conformidad a lo establecido en el D.L. Nº 3.500, esta Administradora ha contratado con Euroamérica Seguros de Vida S.A. el Seguro de Invalidez y Sobrevivencia para el pago de las pensiones de Invalidez Transitoria de afiliados declarados inválidos totales o parciales, y los aportes adicionales que correspondan como consecuencia de la muerte o de la declaración de invalidez definitiva en los casos contemplados en el Art. 54 del D.L. Nº 3.500. La vigencia de este contrato es hasta el día anterior a aquel en que entre en vigencia el contrato único de seguro de invalidez y sobrevivencia, licitado conforme lo dispuesto en el artículo 59 bis del Decreto Ley Nº 3.500 de 1980, incorporado por la Ley Nº 20.255.

El resultado de la licitación fue publicado en el Diario “El Mercurio” los días 30 de septiembre, 01 y 02 de Octubre de 2008.

Las condiciones más significativas del contrato suscrito con Euroamérica Seguros de Vida S.A., son las siguientes:

i. Prima de Seguro Provisoria

La Compañía cobrará mensualmente a la Administradora, por concepto de prima provisoria, un monto equivalente al 1,30% de las remuneraciones y rentas imponibles de los afiliados que hubieran cotizado en el mes correspondiente.

ii. Prima de Seguro Máxima.

Corresponderá al monto que resulte de aplicar la tasa máxima de 2.20% al total de las remuneraciones y rentas imponibles de los afiliados que coticen en Administradora de Fondos de Pensiones Planvital S.A..

iii. Suma Fija

La Administradora además pagará a Euroamerica Seguros de Vida S.A. mensualmente una cantidad de 400 UF durante la vigencia del contrato. Esta suma no está afecta a la devolución por Siniestralidad Favorable o Ajustes de Siniestralidad.

iv. Pago de Primas

Se pagará mensualmente, a más tardar a las 12 horas del día 20 o hábil siguiente, del mes siguiente al que la Administradora de Fondos de Pensiones recaude las cotizaciones.

v. Premios y Castigos

Si la Tasa Siniestral es inferior a la Tasa Máxima, la Administradora tendrá derecho al noventa y ocho por ciento de la diferencia entre la Tasa Máxima y la Tasa Siniestral del Contrato, por concepto de siniestralidad favorable. Por su parte, si la siniestralidad es superior a la Tasa Máxima, no corresponderá participación alguna a la Administradora. Los ajustes por siniestralidad se determinarán trimestralmente y se pagarán el último día hábil del mes subsiguiente al respectivo trimestre; la primera determinación se hará utilizando la información al día treinta y uno de diciembre del año dos mil ocho, y el primer pago a que de origen se realizará el día veintisiete de febrero del año dos mil nueve.

vi. Finiquito Total y Definitivo

Conforme a lo dispuesto en el contrato, el finiquito debía suscribirse a más tardar el 31 de marzo del año 2015. No obstante, lo anterior, a la fecha no se ha suscrito dicho finiquito y, al 31 de diciembre de 2018, este contrato tiene tres siniestros pendientes en proceso y se encuentran en reserva.

Euroamerica Seguros de Vida S.A.
Contrato AFP Planvital S.A.
Vigencia del Contrato 01-10-2008 al 31-07-2009

Período	Primas U.F.				Prima Fija		Siniestros					Tasa Siniestr. %	Ajustes por Siniestralidad (UF)				
	Máxima		Provisoria				Reservas Técnicas	Aportes Adicionales Pagados UF	Pensiones Transitorias Pagadas UF	Contribuciones Pagadas UF	Total Siniestros UF		Ajuste Tasa Real	Premio Siniestr	Total Ajustes	Premios Pagados	Premios por Pagar
	Mensual	Acumulada	Mensual	Acumulada	Mensual	Acumulada											
Saldo al 31-12-2017	487.369,96	487.369,96	287.991,34	287.991,34	3.600,00	3.600,00	1.364,77	319.871,82	9.983,16	0,00	331.219,75	1,50%	43.228,41	3.123,00	46.351,42	46.368,81	17,40
enero/2018	107,49	487.477,45	63,52	288.054,86	0,00	3.600,00	1.363,83	0,00	0,00	0,00	331.218,81	1,49%	43.163,95	3.125,17	46.289,13	0,00	79,69
febrero/2018	44,16	487.521,61	26,09	288.080,95	0,00	3.600,00	1.363,82	0,00	0,00	0,00	331.218,80	1,49%	43.137,85	3.126,06	46.263,91	-17,40	87,51
marzo/2018	0,16	487.521,77	0,09	288.081,04	0,00	3.600,00	1.362,98	0,00	0,00	0,00	331.217,96	1,49%	43.136,92	3.126,08	46.262,99	0,00	88,42
abril/2018	4,74	487.526,51	2,80	288.083,84	0,00	3.600,00	1.362,27	0,00	0,00	0,00	331.217,25	1,49%	43.133,41	3.126,19	46.259,59	0,00	91,82
mayo/2018	73,88	487.600,39	43,66	288.127,50	0,00	3.600,00	1.361,64	0,00	0,00	0,00	331.216,62	1,49%	43.089,12	3.127,68	46.216,79	-88,42	46,20
junio/2018	15,76	487.616,15	9,31	288.136,82	0,00	3.600,00	1.361,08	0,00	0,00	0,00	331.216,06	1,49%	43.079,24	3.128,00	46.207,25	0,00	55,75
julio/2018	3,33	487.619,48	1,97	288.138,79	0,00	3.600,00	1.329,17	0,00	0,00	0,00	331.184,15	1,49%	43.045,36	3.128,71	46.174,07	0,00	88,92
agosto/2018	14,25	487.633,73	8,42	288.147,21	0,00	3.600,00	1.328,26	0,00	0,00	0,00	331.183,24	1,49%	43.036,03	3.129,01	46.165,04	0,00	97,95
septiembre/2018	10,33	487.644,06	6,10	288.153,31	0,00	3.600,00	1.327,17	0,00	0,00	0,00	331.182,15	1,49%	43.028,84	3.129,24	46.158,08	-55,75	49,16
octubre/2018	5,43	487.649,49	3,21	288.156,51	0,00	3.600,00	1.327,05	0,00	0,00	0,00	331.182,03	1,49%	43.025,52	3.129,35	46.154,87	0,00	52,38
noviembre/2018	0,00	487.649,49	0,00	288.156,51	0,00	3.600,00	1.326,23	0,00	0,00	0,00	331.181,21	1,49%	43.024,70	3.129,37	46.154,06	-49,16	4,02
diciembre/2018	0,00	487.649,49	0,00	288.156,51	0,00	3.600,00	1.325,06	0,00	0,00	0,00	331.180,04	1,49%	43.023,53	3.129,39	46.152,92	0,00	5,17
TOTAL	**487.649,49**	**487.649,49**	**288.156,51**	**288.156,51**	**3.600,00**	**3.600,00**	**1.325,06**	**319.871,82**	**9.983,16**	**0,00**	**331.180,04**	**1,49%**	**43.023,53**	**3.129,39**	**46.152,92**	**46.158,08**	**5,17**

Tasa máxima	2,20%
Tasa Provisoria	1,30%
Prima fija no sujeta a devolución (UF)	400

2.- Contrato de Seguro de Invalidez y Sobrevivencia, para el período del 01 de Agosto de 2007 al 31 de Julio de 2008. (Euroamérica Seguros de Vida S.A., póliza Nº 2)

En conformidad a lo establecido en el D.L. Nº 3.500, esta Administradora para el período que va desde el 1° de Agosto de 2007 al 31 de Julio de 2008, ha contratado con Euroamérica Seguros de Vida S.A. el Seguro de Invalidez y Sobrevivencia para el pago de las pensiones de Invalidez Transitoria de afiliados declarados inválidos totales o parciales, y los aportes adicionales que correspondan como consecuencia de la muerte o de la declaración de invalidez definitiva en los casos contemplados en el Art. 54 del D.L. Nº 3.500. La vigencia de este contrato es de 1 año, después del cuál el contrato se prorrogará por períodos iguales y en idénticas condiciones, a menos que alguna de las partes manifieste su intención de ponerle término mediante el envío de una carta certificada dirigida a la otra, con una anticipación mínima de 90 días a la fecha de término correspondiente. En todo caso, en cualquier momento podrá ponerse término anticipado al presente contrato por mutuo acuerdo de las partes.

El resultado de la licitación fue publicada en el Diario "Las Últimas Noticias" los días 03, 04, y 05 de Agosto de 2007.
Las condiciones más significativas del contrato suscrito con Euroamérica Seguros de Vida S.A., son las siguientes:

i. Prima de Seguro Provisoria

La Compañía cobrará mensualmente a la Administradora, por concepto de prima provisoria, un monto equivalente al 0,85% de las remuneraciones y rentas imponibles de los afiliados que hubieran cotizado en el mes correspondiente.

ii. Prima de Seguro Máxima.

Corresponderá al monto que resulte de aplicar la tasa máxima de 1,73% al total de las remuneraciones y rentas imponibles de los afiliados que coticen en Administradora de Fondos de Pensiones Planvital S.A.

iii. Suma Fija

La Administradora además pagará a Euroamerica Seguros de Vida S.A. mensualmente una cantidad de UF 350 durante la vigencia del contrato. Esta suma no está afecta a la devolución por Siniestralidad Favorable o Ajustes de Siniestralidad.

iv. Pago de Primas

Se pagará mensualmente, a más tardar a las 12 horas del día 20 o hábil siguiente, del mes siguiente al que la Administradora de Fondos de Pensiones recaude las cotizaciones.

v. Premios y Castigos

Si la Tasa Siniestral del contrato resulta inferior a la tasa máxima, la Administradora tendrá derecho a 95% de la diferencia que sea igual o inferior a ochenta mil unidades de fomento entre la Tasa Máxima y la Tasa Siniestral del contrato, y tendrá derecho al 100% de aquella parte de la diferencia entre la Tasa Máxima y la Tasa Siniestral del contrato, que exceda las ochenta mil unidades de fomento, por concepto de siniestralidad favorable. Si la siniestralidad es superior a la Tasa Máxima, la Administradora se obliga a pagar al Asegurador de Prima hasta la siniestralidad efectiva, con un tope igual a la Tasa Máxima. Estas diferencias se determinan cada seis meses, en los meses de enero y julio de cada año y se pagan el día 20 del mes subsiguiente de su determinación, esto es, marzo y septiembre, respectivamente. El cálculo de los premios y castigos se realizan teniendo en cuenta una base mínima imponible de dos millones trescientas mil unidades de fomento.

vi. Finiquito Total y Definitivo

Conforme a lo dispuesto en el contrato, el finiquito debía suscribirse a más tardar el 30 de septiembre del año 2013. No obstante lo anterior, a la fecha no se ha suscrito dicho finiquito y, al 31 de diciembre de 2018, este contrato tiene cuatro siniestros pendientes en proceso y se encuentran en reserva.

Euroamerica Seguros de Vida S.A.
Contrato AFP Planvital S.A.
Vigencia del Contrato 01-08-2007 al 31-10-2008

Período	Primas U.F.				Prima Fija		Siniestros					Tasa Siniestr. %	Ajustes por Siniestralidad (UF)				
	Máxima		Provisoria														
	Mensual	Acumulada	Mensual	Acumulada	Mensual	Acumulada	Reservas Técnicas	Aportes Adicionales Pagados UF	Pensiones Transitorias Pagadas UF	Contribuciones Pagadas UF	Total Siniestros UF		Ajuste Tasa Real	Premio Siniestr	Total Ajustes	Premios Pagados	Premios por Pagar
Saldo al 31-12-2017	603.249,83	603.249,83	296.394,42	296.394,42	4.900,00	4.900,00	96,39	413.113,82	78.803,53	0,00	492.013,74	1,41%	195.619,31	4.000,00	199.619,31	199.628,31	9,00
enero/2018	149,24	603.399,07	73,33	296.467,75	0,00	4.900,00	93,10	0,00	0,00	0,00	492.010,45	1,41%	195.542,70	4.000,00	199.542,70	0,00	85,61
febrero/2018	67,01	603.466,08	32,92	296.500,67	0,00	4.900,00	95,77	0,00	0,00	0,00	492.013,12	1,41%	195.512,44	4.000,00	199.512,44	0,00	115,86
marzo/2018	0,00	603.466,08	0,00	296.500,67	0,00	4.900,00	95,39	0,00	0,00	0,00	492.012,74	1,41%	195.512,06	4.000,00	199.512,06	-85,61	30,63
abril/2018	101,62	603.567,70	49,93	296.550,60	0,00	4.900,00	95,13	0,00	0,00	0,00	492.012,48	1,41%	195.461,88	4.000,00	199.461,88	0,00	80,82
mayo/2018	101,64	603.669,34	49,94	296.600,54	0,00	4.900,00	94,77	0,00	0,00	0,00	492.012,12	1,41%	195.411,58	4.000,00	199.411,58	0,00	131,12
junio/2018	11,57	603.680,91	5,68	296.606,22	0,00	4.900,00	95,34	0,00	0,00	0,00	492.012,69	1,41%	195.406,47	4.000,00	199.406,47	0,00	136,23
julio/2018	6,23	603.687,14	3,06	296.609,28	0,00	4.900,00	92,60	0,00	0,00	0,00	492.009,95	1,41%	195.400,67	4.000,00	199.400,67	0,00	142,03
agosto/2018	17,67	603.704,81	8,68	296.617,96	0,00	4.900,00	91,72	0,00	0,00	0,00	492.009,07	1,41%	195.391,10	4.000,00	199.391,10	0,00	151,60
septiembre/2018	5,28	603.710,09	2,59	296.620,55	0,00	4.900,00	92,44	0,00	0,00	0,00	492.009,79	1,41%	195.389,23	4.000,00	199.389,23	-142,03	11,44
octubre/2018	11,25	603.721,34	5,53	296.626,08	0,00	4.900,00	94,53	0,00	0,00	0,00	492.011,88	1,41%	195.385,79	4.000,00	199.385,79	0,00	14,88
noviembre/2018	0,00	603.721,34	0,00	296.626,08	0,00	4.900,00	93,93	0,00	0,00	0,00	492.011,28	1,41%	195.385,19	4.000,00	199.385,19	0,00	15,48
diciembre/2018	0,00	603.721,34	0,00	296.626,08	0,00	4.900,00	92,92	0,00	0,00	0,00	492.010,27	1,41%	195.384,18	4.000,00	199.384,18	0,00	16,49
TOTAL	**603.721,34**	**603.721,34**	**296.626,08**	**296.626,08**	**4.900,00**	**4.900,00**	**92,92**	**413.113,82**	**78.803,53**	**0,00**	**492.010,27**	**1,41%**	**195.384,18**	**4.000,00**	**199.384,18**	**199.400,67**	**16,49**

Tasa máxima	1,73%
Tasa Provisoria	0,85%
Prima fija no sujeta a devolución (UF)	350

3.- Contrato de Seguro por el período 01 de Agosto del 2005 al 31 de Julio del 2007. (ING Seguros de Vida S.A., póliza 41)

En conformidad a lo establecido en el DL.3.500, la Administradora desde el 1º de Agosto del 2005 al 31 de Julio del 2007 ha convenido los servicios de una Póliza de Seguros de Invalidez y Sobrevivencia con ING Seguros de Vida S.A. para el pago de las pensiones de Invalidez Transitorias de afiliados declarados inválidos totales o parciales, los aportes adicionales que correspondan como consecuencia de la muerte o de la declaración de invalidez definitiva en los casos contemplados en el Art. 54 del Decreto Ley Nº 3.500. La vigencia de este contrato es de 2 años, renovables en forma indefinida, siempre que ninguna de las partes manifieste su intención de ponerle término mediante el envío de una carta certificada dirigida a la otra, con una anticipación mínima de 60 (sesenta) días a la fecha que desea ponerle término. En todo caso en cualquier momento, podrá ponerse término anticipado al presente contrato por mutuo acuerdo de las partes.

El resultado de la licitación fue publicada en el Diario "La Nación" los días 03, 04 y 05 de julio del 2005.
Las condiciones más significativas del contrato suscrito con ING Seguros de Vida S.A., son las siguientes:

i) Prima de Seguro Provisoria

La Compañía cobrará mensualmente a la Administradora por concepto de primas provisorias un monto equivalente al 0,78% de las remuneraciones y rentas imponibles de los afiliados que hubieran cotizado en ese mes.

ii) Prima de Seguro Máxima,

Corresponderá al monto que resulte de aplicar la tasa máxima de 1,40% al total de las remuneraciones y rentas imponibles de los afiliados que coticen en Administradora de Fondos de Pensiones Planvital S.A.

iii) Suma Fija

La Administradora pagará mensualmente además, a ING Seguros de Vida S.A. una cantidad de UF 150 (ciento cincuenta unidades de fomento) durante la vigencia del contrato. Esta suma no está afecta a la devolución por Siniestralidad Favorable o Ajustes de Siniestralidad.

iv) Pago de Primas

Mensualmente vencida, a más tardar a las 12 horas del día 20 (veinte) o hábil siguiente, del mes siguiente al que la Administradora de Fondos de Pensiones recaude las cotizaciones.

v) Premios y Castigos

Si la Tasa Siniestral de este contrato resulta inferior a la tasa máxima, la Administradora tendrá derecho a 90% de la diferencia entre la tasa máxima y la Tasa Siniestral del contrato por concepto de siniestralidad favorable. Si la siniestralidad es superior a la Tasa Máxima, la Administradora se obliga a pagar al Asegurador de Prima hasta la siniestralidad efectiva, con un tope igual a la prima máxima. Estas diferencias se determinan cada seis meses, en los meses de enero y julio de cada año y se pagan el día 20 del mes subsiguiente (marzo y septiembre respectivamente). El cálculo de los premios y castigos se realizan teniendo en cuenta una base mínima imponible de dos millones tres cientos mil unidades de fomento.

vi) Finiquito Total y Definitivo

Conforme a lo dispuesto en el contrato, el finiquito debía suscribirse a más tardar el 30 de septiembre del año 2012. No obstante lo anterior, a la fecha no se ha suscrito dicho finiquito y, al 31 de diciembre de 2018, este contrato tiene tres siniestros pendientes en proceso y se encuentran en reserva.

vii) Cesión de Contrato

Con fecha 15 de febrero del año 2007, ING Seguros de Vida S.A. y AFP Planvital S.A. celebraron un advenimiento, con el que se puso término al juicio arbitral que mantenían pendiente ante el árbitro don Gabriel Villarroel Barrientos, en el que se discutía acerca de la correcta interpretación de algunas cláusulas del contrato por ellas suscrito, mediante escritura de fecha 28 de Julio de 2005 otorgada en la Notaría de Santiago de don Humberto Santelices Narducci, y que es denominado como "Póliza Nº 41". En el marco de este avenimiento, mediante escritura pública otorgada en la misma Notaría el día 15 de Febrero del año en curso, ING Seguros de Vida S.A. cedió a Euroamérica Seguros de Vida S.A., con el consentimiento y aprobación de A.F.P. Planvital S.A., el contrato de seguro de invalidez y sobrevivencia, "Póliza Nº 41", que era objeto del litigio.

De acuerdo a lo anterior, por escritura pública otorgada en la misma Notaría, también de fecha 15 de Febrero de 2007, AFP Planvital S.A. y Euroamérica Seguros de Vida S.A., introdujeron algunas modificaciones al contrato individualizado en el párrafo anterior, que se refieren principalmente a: (i) establecer expresamente que el factor T será igual a 1 o al valor mínimo que exija la Comisión para el Mercado Financiero, (ii) que se debe considerar el contrato correspondiente a la cobertura actual en forma independiente de los de coberturas de períodos anteriores, para efectos del cálculo de las reservas de siniestros ocurridos y no reportados, y en proceso de liquidación, una vez que se haya cumplido la cantidad de siniestros que la normativa indica como mínimos en el contrato particular, y (iii) cambiar el factor de cálculo del ajuste de primas desde 0,90 a 0,95.

ADMINISTRADORA DE FONDOS DE PENSIONES PLANVITAL S.A.
NOTAS EXPLICATIVAS A LOS ESTADOS FINANCIEROS

Euroamerica Seguros de Vida S.A.
Contrato AFP Planvital S.A.
Vigencia del Contrato 01-08-2005 al 31-07-2007

Período	Primas U.F.				Prima Fija		Siniestros					Tasa Siniestr. %	Ajustes por Siniestralidad (UF)				
	Máxima		Provisoria				Reservas Técnicas	Aportes Adicionales Pagados UF	Pensiones Transitorias Pagadas UF	Contribuciones Pagadas UF	Total Siniestros UF		Ajuste Tasa Real	Premio Siniestr	Total Ajustes	Premios Pagados	Premios por Pagar
	Mensual	Acumulada	Mensual	Acumulada	Mensual	Acumulada											
Saldo al 31-12-2017	835.570,93	835.570,93	472.141,73	472.141,73	830,00	830,00	805,42	638.366,74	143.661,76	0,00	782.833,92	1,29%	310.692,18	3.230,00	313.922,18	313.939,53	17,35
enero/2018	0,00	835.570,93	81,43	472.223,16	0,00	830,00	793,96	0,00	0,00	0,00	782.822,46	1,29%	310.599,30	3.237,88	313.837,18	0,00	102,35
febrero/2018	0,00	835.570,93	34,54	472.257,70	0,00	830,00	801,34	0,00	0,00	0,00	782.829,84	1,29%	310.572,14	3.240,61	313.812,75	0,00	126,78
marzo/2018	0,00	835.570,93	1,02	472.258,72	0,00	830,00	801,16	0,00	0,00	0,00	782.829,66	1,29%	310.570,93	3.240,71	313.811,64	-102,35	25,53
abril/2018	0,00	835.570,93	106,93	472.365,65	0,00	830,00	799,39	0,00	0,00	0,00	782.827,89	1,29%	310.462,23	3.250,40	313.712,63	0,00	124,55
mayo/2018	0,00	835.570,93	32,70	472.398,35	0,00	830,00	796,77	0,00	0,00	0,00	782.825,27	1,29%	310.426,91	3.253,46	313.680,37	0,00	156,80
junio/2018	0,00	835.570,93	4,79	472.403,14	0,00	830,00	797,83	0,00	0,00	0,00	782.826,33	1,29%	310.423,18	3.253,84	313.677,02	0,00	160,16
julio/2018	0,00	835.570,93	2,61	472.405,75	0,00	830,00	790,20	0,00	0,00	0,00	782.818,70	1,29%	310.412,94	3.254,45	313.667,39	0,00	169,78
agosto/2018	0,00	835.570,93	12,34	472.418,09	0,00	830,00	787,13	0,00	0,00	0,00	782.815,63	1,29%	310.397,53	3.255,71	313.653,24	0,00	183,93
septiembre/2018	0,00	835.570,93	3,13	472.421,22	0,00	830,00	788,57	0,00	0,00	0,00	782.817,07	1,29%	310.395,84	3.255,92	313.651,76	-169,77	15,64
octubre/2018	0,00	835.570,93	6,09	472.427,31	0,00	830,00	794,99	0,00	0,00	0,00	782.823,49	1,29%	310.396,17	3.256,15	313.652,32	-0,01	15,08
noviembre/2018	0,00	835.570,93	0,00	472.427,31	0,00	830,00	792,56	0,00	0,00	0,00	782.821,06	1,29%	310.393,74	3.256,27	313.650,01	0,00	17,38
diciembre/2018	0,00	835.570,93	0,00	472.427,31	0,00	830,00	791,41	0,00	0,00	0,00	782.819,91	1,29%	310.392,59	3.256,33	313.648,92	0,00	18,48
TOTAL	**835.570,93**	**835.570,93**	**472.427,31**	**472.427,31**	**830,00**	**830,00**	**791,41**	**638.366,74**	**143.661,76**	**0,00**	**782.819,91**	**1,29%**	**310.392,59**	**3.256,33**	**313.648,92**	**313.667,40**	**18,48**

Tasa máxima	1,40%
Tasa Provisoria	0,78%
Prima fija no sujeta a devolución (UF)	150

4.- Contrato de Seguro por el período 01 de Agosto del 2001 al 31 de Julio del 2003. (Renta Nacional Cía. de Seguros de Vida S.A., Póliza 1155).

En conformidad a lo establecido en el DL.3.500, la Administradora desde el 1º de Agosto del 2001 al 31 de Julio del 2003 ha convenido los servicios de una Póliza de Seguros de Invalidez y Sobrevivencia con Renta Nacional Compañía de Seguros de Vida S.A. para el pago de las pensiones de Invalidez Transitorias de afiliados declarados inválidos totales o parciales, los aportes adicionales que correspondan como consecuencia de la muerte o de la declaración de invalidez definitiva en los casos contemplados en el Art. 54 del Decreto Ley Nº 3500. La vigencia de este contrato es de 2 años, renovables por períodos iguales y sucesivos, siempre que ninguna de las partes manifieste su intención de ponerle término mediante el envío de una carta certificada dirigida a la otra, con una anticipación mínima de 90 (noventa) días a la fecha del respectivo vencimiento. En todo caso en cualquier momento, podrá ponerse término anticipado al presente contrato por mutuo acuerdo de las partes.

El resultado de la licitación fue publicada en el Diario "La Nación" los días 6, 9 y 10 de Julio del 2001.

Las condiciones más significativas del contrato suscrito con Renta Nacional Compañía de Seguros de Vida S.A., son las siguientes:

i) Prima de Seguro Provisoria

La Compañía cobrará mensualmente a la Administradora por concepto de primas provisorias un monto equivalente al 0,795% de las remuneraciones y rentas imponibles de los afiliados que hubieran cotizado en ese mes.

ii) Prima de Seguro Máxima

Corresponderá al monto que resulte de aplicar la tasa máxima de 1,15% de las remuneraciones y rentas imponibles de los afiliados que coticen en Administradora de Fondos de Pensiones Planvital S.A.

iii) Suma Fija

La Administradora pagará mensualmente además, a la Compañía de Seguros de Vida Renta Nacional una cantidad de UF 500 (quinientas unidades de fomento) durante la vigencia del contrato. Esta suma no está afecta a la devolución por Siniestralidad Favorable o Ajustes de Siniestralidad.

iv) Pago de Primas

Mensual vencida, a más tardar el día 20 (veinte) del mes siguiente al que la Administradora de Fondos de Pensiones recaude las cotizaciones.

v) Premios y Castigos

Si la siniestralidad efectiva de este contrato resulta inferior a la prima provisoria, en términos acumulados, la Compañía otorgará un premio por menor siniestralidad del cien por ciento de la diferencia entre la prima provisoria y la siniestralidad efectiva. En el caso que la siniestralidad sea mayor a la prima provisoria, en términos acumulados, la Administradora se obliga a pagar al Asegurador, la diferencia de prima hasta la siniestralidad efectiva, con un tope igual a la Prima máxima. Estas diferencias, se liquidan los días 30 del mes siguiente.

vi) Finiquito Total y Definitivo

Conforme a lo dispuesto en el contrato, el finiquito debía suscribirse a más tardar a los 42 meses de terminado el período de cobertura, lo que correspondería al 31 de diciembre de 2007. No obstante lo anterior, a la fecha no se ha suscrito dicho finiquito y, al 31 de diciembre de 2018, este contrato no registra siniestros pendientes.

ADMINISTRADORA DE FONDOS DE PENSIONES PLANVITAL S.A.
NOTAS EXPLICATIVAS A LOS ESTADOS FINANCIEROS

Compañía de Seguros de Vida. RENTA NACIONAL COMPAÑÍA DE SEGUROS DE VIDA S.A.
Vigencia del Contrato 01/08/2001 al 31/07/2003 Póliza 1155

Período mes/año	Primas (UF)				Siniestralidad									Ajustes por Siniestralidad (UF)						Balance (UF)
	Máxima		Provisoria		Reservas Técnicas	Aportes Adicionales Pagado		Pensiones Transitorias		Contribuciones pagadas		Total	Tasa	Premios	Premios Pagados	Premios por Pagar	Participación Ingresos Financieros	Ingresos Financieros Pagados	Ingresos Financieros por Pagar	
	Mensual	Acumulada	Mensual	Acumulada		Nº	Montos (UF)	Nº	Montos (UF)	Nº	Montos (UF)	Acumulado (UF)	%							
Saldo al 31-12-2017	415.110,49	415.110,49	286.967,69	286.967,69	0,00		391.508,33		97.640,63		1.000,65	490.149,61	1,96%	128.142,80	-127.526,56	616,24	0,00	0,00	0,00	-615,66
enero/2018	5,11	415.115,60	3,53	286.971,22	0,00		0,00		0,00		0,00	490.149,61	1,96%	-128.144,38	0,00	-617,82	0,00	0,00	0,00	-617,82
febrero/2018	1,30	415.116,90	0,90	286.972,12	0,00		0,00		0,00		0,00	490.149,61	1,96%	-128.144,78	0,00	-618,22	0,00	0,00	0,00	-618,22
marzo/2018	0,00	415.116,90	0,00	286.972,12	0,00		0,00		0,00		0,00	490.149,61	1,96%	-128.144,78	0,00	-618,22	0,00	0,00	0,00	-618,22
abril/2018	201,91	415.318,81	139,58	287.111,70	0,00		0,00		0,00		0,00	490.149,61	1,96%	-128.207,11	0,00	-680,55	0,00	0,00	0,00	-680,55
mayo/2018	3,71	415.322,52	2,57	287.114,27	0,00		0,00		0,00		0,00	490.149,61	1,96%	-128.208,26	0,00	-681,70	0,00	0,00	0,00	-681,70
junio/2018	8,20	415.330,72	5,67	287.119,94	0,00		0,00		0,00		0,00	490.149,61	1,96%	-128.210,79	0,00	-684,23	0,00	0,00	0,00	-684,23
julio/2018	0,12	415.330,84	0,08	287.120,02	0,00		0,00		0,00		0,00	490.149,61	1,96%	-128.210,83	0,00	-684,27	0,00	0,00	0,00	-684,27
agosto/2018	1,22	415.332,06	0,84	287.120,86	0,00		0,00		0,00		0,00	490.149,61	1,96%	-128.211,20	0,00	-684,64	0,00	0,00	0,00	-684,64
septiembre/2018	1,14	415.333,20	0,79	287.121,65	0,00		0,00		0,00		0,00	490.149,61	1,96%	-128.211,56	0,00	-685,00	0,00	0,00	0,00	-685,00
octubre/2018	0,52	415.333,72	0,36	287.122,01	0,00		0,00		0,00		0,00	490.149,61	1,96%	-128.211,72	0,00	-685,16	0,00	0,00	0,00	-685,16
noviembre/2018	0,00	415.333,72	0,00	287.122,01	0,00		0,00		0,00		0,00	490.149,61	1,96%	-128.211,72	0,00	-685,16	0,00	0,00	0,00	-685,16
diciembre/2018	0,00	415.333,72	0,00	287.122,01	0,00		0,00		0,00		0,00	490.149,61	1,96%	-128.211,72	0,00	-685,16	0,00	0,00	0,00	-685,16
Total	**415.333,72**	**415.333,72**	**287.122,01**	**287.122,01**	**0,00**		**391.508,33**		**97.640,63**		**1.000,65**	**490.149,61**	**1,96%**	**-128.211,72**	**-127.526,56**	**-685,16**	**0,00**	**0,00**	**0,00**	**-685,16**

Tasa máxima	1,15%
Tasa Provisoria	0,795%
Prima fija no sujeta a devolución (UF)	500

5.- Contrato de Seguro por el período 01 de Agosto del 2000 al 31 de Julio del 2001. (Renta Nacional Cía. de Seguros de Vida S.A., póliza 1154).

En conformidad a lo establecido en el DL.3.500, la Administradora desde el 1º de Agosto del 2000 al 31 de Julio del 2001 ha convenido los servicios de una Póliza de Seguros de Invalidez y Sobrevivencia con Renta Nacional Compañía de Seguros de Vida S.A. para el pago de las pensiones de Invalidez Transitorias de afiliados declarados inválidos totales o parciales, los aportes adicionales que correspondan como consecuencia de la muerte o de la declaración de invalidez definitiva en los casos contemplados en el Art. 54 del Decreto Ley Nº 3500. La vigencia de este contrato es de 1 años, renovable por períodos iguales y sucesivos, siempre que ninguna de las partes manifieste su intención de ponerle término mediante el envío de una carta certificada dirigida a la otra, con una anticipación mínima de 90 (noventa) días a la fecha del respectivo vencimiento. En todo caso en cualquier momento, podrá ponerse término anticipado al presente contrato por mutuo acuerdo de las partes.

Las condiciones más significativas del contrato suscrito con Renta Nacional Compañía de Seguros de Vida S.A., son las siguientes:

i) Prima de Seguro Provisoria

La Compañía cobrará mensualmente a la Administradora por concepto de primas provisorias un monto equivalente al 0,79% de las remuneraciones y rentas imponibles de los afiliados que hubieran cotizado en ese mes.

ii) Prima de Seguro Máxima

Corresponderá al monto que resulte de aplicar la tasa máxima de 0,92% de las remuneraciones y rentas imponibles de los afiliados que coticen en Administradora de Fondos de Pensiones Planvital S.A.

iii) Suma Fija

La Administradora pagará mensualmente además, a la Compañía de Seguros de Vida Renta Nacional una cantidad de UF 250 (doscientas cincuenta unidades de fomento) durante la vigencia del contrato. Esta suma no está afecta a la devolución por Siniestralidad Favorable o Ajustes de Siniestralidad.

iv) Pago de Primas

Mensual vencida, a más tardar el día 20 (veinte) del mes siguiente al que la Administradora de Fondos de Pensiones recaude las cotizaciones.

v) Premios y Castigos

Si la siniestralidad efectiva de este contrato resulta inferior a la prima provisoria, en términos acumulados, la Compañía otorgará un premio por menor siniestralidad del 95% de la diferencia entre la prima provisoria y la siniestralidad efectiva. En el caso que la siniestralidad sea mayor a la prima provisoria, en términos acumulados, la Administradora se obliga a pagar al Asegurador, la diferencia de prima hasta la siniestralidad efectiva, con un tope igual a la Prima máxima. Estas diferencias se determinarán mensualmente y se pagarán anualmente considerando para su pago un plazo máximo de 30 días desde el término del año respectivo.

vi) Finiquito Total y Definitivo

Después de terminado el plazo de vigencia del seguro y en una fecha a convenir por las partes, se realizará un cálculo de premios y ajustes acumulados definitivo de éste, devolviéndose los excedentes totales o enterándose los saldos no cubiertos y además se procederá al finiquito total o definitivo del presente contrato. A la fecha las partes no han celebrado el finiquito del contrato. Al 31 de diciembre de 2018, según el análisis realizado en conjunto con la Compañía de Seguros, no se registran siniestros en reserva.

ADMINISTRADORA DE FONDOS DE PENSIONES PLANVITAL S.A.
NOTAS EXPLICATIVAS A LOS ESTADOS FINANCIEROS

Compañía de Seguros de Vida. RENTA NACIONAL COMPAÑÍA DE SEGUROS DE VIDA S.A.
Vigencia del Contrato 01/08/2000 al 31/07/2001 Póliza 1154

Período mes/año	Primas (UF)				Siniestralidad									Ajustes por Siniestralidad (UF)						Balance (UF)
	Máxima		Provisoria		Reservas Técnicas	Aportes Adicionales Pagad		Pensiones		Contribuciones pagadas		Total	Tasa	Premios	Premios Pagados	Premios por Pagar	Participación Ingresos Financieros	Ingresos Financieros Pagados	Ingresos Financieros por Pagar	
	Mensual	Acumulada	Mensual	Acumulada		Nº	Montos (UF)	Nº	Montos (UF)	Nº	Montos (UF)	Acumulado (UF)	%							
Saldo al 31-12-2017	154.968,97	154.968,97	133.070,63	133.070,63	0,00		154.442,81		40.341,53		430,56	195.214,90	1,16%	-21.898,34	-21.792,73	-105,61	0,00	0,00	0,00	-105,61
enero/2018	0,00	154.968,97	0,00	133.070,63	0,00		0,00		0,00		0,00	195.214,90	1,16%	-21.898,34	0,00	-105,61	0,00	0,00	0,00	-105,61
febrero/2018	0,00	154.968,97	0,00	133.070,63	0,00		0,00		0,00		0,00	195.214,90	1,16%	-21.898,34	0,00	-105,61	0,00	0,00	0,00	-105,61
marzo/2018	0,00	154.968,97	0,00	133.070,63	0,00		0,00		0,00		0,00	195.214,90	1,16%	-21.898,34	0,00	-105,61	0,00	0,00	0,00	-105,61
abril/2018	96,72	155.065,69	83,05	133.153,68	0,00		0,00		0,00		0,00	195.214,90	1,16%	-21.912,01	0,00	-119,28	0,00	0,00	0,00	-119,28
mayo/2018	0,02	155.065,71	0,02	133.153,70	0,00		0,00		0,00		0,00	195.214,90	1,16%	-21.912,01	0,00	-119,28	0,00	0,00	0,00	-119,28
junio/2018	0,69	155.066,40	0,59	133.154,29	0,00		0,00		0,00		0,00	195.214,90	1,16%	-21.912,11	0,00	-119,38	0,00	0,00	0,00	-119,38
julio/2018	0,03	155.066,43	0,03	133.154,32	0,00		0,00		0,00		0,00	195.214,90	1,16%	-21.912,11	0,00	-119,38	0,00	0,00	0,00	-119,38
agosto/2018	0,16	155.066,59	0,14	133.154,46	0,00		0,00		0,00		0,00	195.214,90	1,16%	-21.912,13	0,00	-119,40	0,00	0,00	0,00	-119,40
septiembre/2018	0,33	155.066,92	0,28	133.154,74	0,00		0,00		0,00		0,00	195.214,90	1,16%	-21.912,18	0,00	-119,45	0,00	0,00	0,00	-119,45
octubre/2018	0,78	155.067,70	0,67	133.155,41	0,00		0,00		0,00		0,00	195.214,90	1,16%	-21.912,29	0,00	-119,56	0,00	0,00	0,00	-119,56
noviembre/2018	0,00	155.067,70	0,00	133.155,41	0,00		0,00		0,00		0,00	195.214,90	1,16%	-21.912,29	0,00	-119,56	0,00	0,00	0,00	-119,56
diciembre/2018	0,00	155.067,70	0,00	133.155,41	0,00		0,00		0,00		0,00	195.214,90	1,16%	-21.912,29	0,00	-119,56	0,00	0,00	0,00	-119,56
Total	**155.067,70**	**155.067,70**	**133.155,41**	**133.155,41**	**0,00**		**154.442,81**		**40.341,53**		**430,56**	**195.214,90**	**1,16%**	**-21.912,29**	**-21.792,73**	**-119,56**	**0,00**	**0,00**	**0,00**	**-119,56**

Tasa máxima	0,92%
Tasa Provisoria	0,79%
Prima fija no sujeta a devolución (UF)	250

6.- Contrato de Seguro por el período 18 de Mayo del 2000 al 31 de Mayo del 2001. (Seguros Vida Security Previsión S.A.).

En conformidad a lo establecido en el DL.3.500, la Administradora desde el 18 de Mayo del 2000 al 31 de Mayo del 2001 ha convenido los servicios de una Póliza de Seguros de Invalidez y Sobrevivencia con Seguros Vida Security Previsión S.A. para el pago de las pensiones de Invalidez Transitorias de afiliados declarados inválidos totales o parciales, los aportes adicionales que correspondan como consecuencia de la muerte o de la declaración de invalidez definitiva en los casos contemplados en el Art. 54 del Decreto Ley Nº 3500. En este contrato no se podrá poner término en forma anticipada, salvo que cambie significativamente la legislación o reglamentación previsional en términos que alteren la cobertura de invalidez y sobrevivencia que deba contratar la Administradora de Fondo de Pensiones.

Las condiciones más significativas del contrato suscrito con Seguros Vida Security Previsión S.A., son las siguientes:

i) Prima de Seguro Provisoria

La Compañía cobrará mensualmente a la Administradora por concepto de primas provisorias un monto equivalente al 0,92% de las remuneraciones y rentas imponibles de los afiliados que hubieran cotizado en ese mes.

ii) Prima de Seguro Máxima

No tiene

iii) Suma Fija

La Administradora pagará mensualmente además, a la Seguros de Vida Security Previsión S.A., una cantidad de UF 495 (cuatrocientos noventa y cinco unidades de fomento) durante la vigencia del contrato. Esta suma no está afecta a la devolución por Siniestralidad Favorable o Ajustes de Siniestralidad.

iv) Pago de Primas

Mensual vencida, a más tardar el día 20 (veinte) del mes siguiente al que la Administradora de Fondos de Pensiones recaude las cotizaciones.

v) Premios y Castigos

Si la siniestralidad efectiva de este contrato resulta inferior a la prima provisoria, en términos acumulados, la Compañía otorgará un premio por menor siniestralidad de una proporción de la diferencia entre la prima provisoria y la siniestralidad efectiva. En el caso que la siniestralidad sea mayor a la prima provisoria, en términos acumulados, la Administradora se obliga a pagar al Asegurador, la diferencia de prima hasta la siniestralidad efectiva, con un tope igual a la Prima máxima. Estas diferencias se determinarán mensualmente y se pagarán trimestralmente considerando para su pago un plazo máximo de 30 días desde el término del trimestre respectivo.

vi) Finiquito Total y Definitivo

El finiquito se efectuará después de la liquidación y pago del último siniestro. Al 31 de diciembre de 2018, se encuentra en análisis el número de siniestros no liquidados, en proceso y con reserva.

ADMINISTRADORA DE FONDOS DE PENSIONES PLANVITAL S.A.
NOTAS EXPLICATIVAS A LOS ESTADOS FINANCIEROS

Compañía de Seguros de Vida. SEGUROS DE VIDA SECURITY PREVISION S.A.
Vigencia del Contrato 18/05/2000 al 31/05/2001

Período mes/año	Primas U.F.				Siniestralidad								Ajustes por Siniestralidad (UF)						Balance
	Máxima		Provisoria		Reservas Técnicas	Aportes Adicionales Pagados		Pensiones Transitorias		Contribuciones pagadas		Total	Tasa	Premios	Premios Pagados	Premios por Pagar	Participación Ingresos Financieros	Ingresos Financieros Pagados	Ingresos Financieros por Pagar	
	Mensual	Acumulada	Mensual	Acumulada		Nº	Montos (UF)	Nº	Montos (UF)	Nº	Montos (UF)	Acumulado (UF)	%							
Saldo al 31-12-2017	0,00	0,00	65.771,82	65.771,82	0,00		73.163,95		0,00		72,09	111.293,36	1,56%	-47.823,55	47.823,55	0,00	0,00	0,00	0,00	0,00
enero/2018	0,00	0,00	0,00	65.771,82	0,00		0,00		0,00		0,00	111.293,36	1,56%	-47.823,55	0,00	0,00	0,00	0,00	0,00	0,00
febrero/2018	0,00	0,00	0,00	65.771,82	0,00		0,00		0,00		0,00	111.293,36	1,56%	-47.823,55	0,00	0,00	0,00	0,00	0,00	0,00
marzo/2018	0,00	0,00	0,00	65.771,82	0,00		0,00		0,00		0,00	111.293,36	1,56%	-47.823,55	0,00	0,00	0,00	0,00	0,00	0,00
abril/2018	0,00	0,00	0,00	65.771,82	0,00		0,00		0,00		0,00	111.293,36	1,56%	-47.823,55	0,00	0,00	0,00	0,00	0,00	0,00
mayo/2018	0,00	0,00	0,00	65.771,82	0,00		0,00		0,00		0,00	111.293,36	1,56%	-47.823,55	0,00	0,00	0,00	0,00	0,00	0,00
junio/2018	0,00	0,00	0,00	65.771,82	0,00		0,00		0,00		0,00	111.293,36	1,56%	-47.823,55	0,00	0,00	0,00	0,00	0,00	0,00
julio/2018	0,00	0,00	0,00	65.771,82	0,00		0,00		0,00		0,00	111.293,36	1,56%	-47.823,55	0,00	0,00	0,00	0,00	0,00	0,00
agosto/2018	0,00	0,00	0,00	65.771,82	0,00		0,00		0,00		0,00	111.293,36	1,56%	-47.823,55	0,00	0,00	0,00	0,00	0,00	0,00
septiembre/2018	0,00	0,00	0,00	65.771,82	0,00		0,00		0,00		0,00	111.293,36	1,56%	-47.823,55	0,00	0,00	0,00	0,00	0,00	0,00
octubre/2018	0,00	0,00	0,00	65.771,82	0,00		0,00		0,00		0,00	111.293,36	1,56%	-47.823,55	0,00	0,00	0,00	0,00	0,00	0,00
noviembre/2018	0,00	0,00	0,00	65.771,82	0,00		0,00		0,00		0,00	111.293,36	1,56%	-47.823,55	0,00	0,00	0,00	0,00	0,00	0,00
diciembre/2018	0,00	0,00	0,00	65.771,82	0,00		0,00		0,00		0,00	111.293,36	1,56%	-47.823,55	0,00	0,00	0,00	0,00	0,00	0,00
Total	**0,00**	**0,00**	**65.771,82**	**65.771,82**	**0,00**		**73.163,95**		**0,00**		**72,09**	**111.293,36**	**1,56%**	**-47.823,55**	**47.823,55**	**0,00**	**0,00**	**0,00**	**0,00**	**0,00**

Tasa máxima	
Tasa Provisoria	0,92%
Prima fija no sujeta a devolución (UF)	495

7.-Otros Contratos Vigentes:

Los contratos listados en el cuadro siguiente, mantienen siniestros pendientes de liquidación y/o reservas asociadas, pero su periodo de cobertura no se encuentra vigente. Estos contratos serán finiquitados a medida que se liquiden todos los siniestros por los cuales se constituyeron reservas. Para cada uno de estos contratos se ha revisado la composición de los pensionados según los contratos de invalidez y sobrevivencia para constatar si siguen vivos o si tienen beneficiarios, encontrándose que algunas de estas personas efectivamente han fallecido y que no declararon beneficiarios, desconociéndose si tienen otros beneficiarios diferentes de cónyuges, lo que no cobra importancia, dado que, permanecen otras personas en estos contratos, que no han fallecido o bien que habiendo fallecido, tienen beneficiarios vivos que aún no concurren a realizar el trámite de sobrevivencia y cuya ubicación ha sido imposible. En adelante, se continuará con el monitoreo de estos contratos, según lo señalado anteriormente.

	Contrato	**Período Cobertura**
1	Euroamerica Seguros de Vida S.A. (póliza 3)	01/10/2008 - 30/06/2009
2	Euroamerica Seguros de Vida S.A. (póliza 2)	01/08/2007 - 30/09/2008
3	Euroamerica Seguros de Vida S.A. (póliza 41)	01/08/2005 - 31/07/2007
4	Seguros de Vida Security Previsión S.A.	01/05/2000 - 31/05/2001

Los siguientes corresponden a contratos no vigentes, que mantienen siniestros acreditados y en régimen de pago, conforme a las disposiciones del seguro de invalidez y sobrevivencia anterior al año 1990.

	Contrato	**Período Cobertura**
5	La Chilena Consolidada	01/07/1989 - 31/07/1990
6	Security (Previsión, Concordia)	01/01/1989 - 31/12/1990
7	Renta Nacional	01/01/1989 - 01/12/1989
8	Renta Nacional	01/01/1988 - 01/12/1988

c) Efectos en Resultados

Por concepto de gasto por primas de seguro, la Administradora cargó a resultados operacionales en la cuenta “Primas de Seguro de Invalidez y Sobrevivencia” (Código 31.11.030) un monto de M$ 32.280 y M$ 4.664 al 31 de diciembre de 2018 y 2017, respectivamente.

Composición del gasto anual por prima de seguro de invalidez y sobrevivencia, desglosado en los siguientes conceptos:

Concepto	**Ejercicio**		**Trimestre**	
	Actual	**Anterior**	**Actual**	**Anterior**
	M$	**M$**	**M$**	**M$**
Gasto anual por Primas de Seguro de Invalidez y Sobrevivencia (Código 31.11.030.010)	(29.386)	(2.805)	(1.821)	(434)
Ajustes negativos compañías de seguros (Código 31.11.030.020)	(2.894)	(1.859)	(205)	(156)
Gasto neto del periodo (Código 31.11.030)	**(32.280)**	**(4.664)**	**(2.026)**	**(590)**
Ajustes positivos compañías de seguros (Código 31.11.010.020.040)	19.951	3.221	1.452	356
Gasto total del período (neto)	**(12.329)**	**(1.443)**	**(574)**	**(234)**

d) Pasivos originados en el tratamiento de la cotización adicional

Obligaciones por Cotizaciones Adicionales

Hasta el ejercicio 1987 la Administradora recaudaba la cotización adicional destinada al financiamiento del sistema de pensiones de invalidez y sobrevivencia. En este proceso se originó un pasivo que asciende a M$ 305.960 y M$ 376.887 en el período finalizado el 31 de diciembre de 2018 y 2017, respectivamente. Este monto forma parte del saldo del ítem del pasivo "Recaudación por aclarar" (Código 21.11.040.050).

Desglose del saldo

Concepto	**31.12.2018 M$**	**31.12.2017 M$**
Cotizaciones Adicionales Rezagadas	185.527	143.197
Cotizaciones por Aclarar	120.433	233.690
Total	305.960	376.887

Los saldos de las cuentas señaladas, se extinguirán, mediante la aclaración de rezagos, la resolución de solicitudes de reclamo según el Compendio de normas del sistema de pensiones (Circular Nº 650) de la superintendencia de Pensiones y el proceso de pagos por traspasos de cotización adicional recuperada de rezagos a otras A.F.P. Dado que a contar del 1° de enero de 1988, se exime a la Sociedad Administradora de registrar y controlar la recaudación por cotización adicional, los saldos de estas cuentas no pueden incrementarse, por dicha cotización pasa a formar parte de las cotizaciones que los afiliados enteran al Fondo de Pensiones.

Los saldos de las cuentas "Recaudación por aclarar", "Recaudación traspasos de otras A.F.P." y "Otras recaudaciones" corresponde a la recaudación recibida por la sociedad y corresponde a las cotizaciones de los afiliados independientes.
Los saldos de estas cuentas se incrementan debido al mayor número de afiliados con respecto al ejercicio anterior.

Cotizaciones adicionales rezagadas (clasificación como rezago descoordinado según Compendio de normas del sistema de pensiones (Ex Circular Nº 1.540, Ex 1.220).

Corresponde a la cotización adicional pagada con anterioridad al 1° de enero de 1988 con un cheque a nombre de la Administradora, erróneamente en la administradora antigua o en la nueva por desajuste en la cronología del traspaso de la cuenta personal.

Análisis comparativo de la evolución de los rezagos

Cotizaciones Adicionales Impagas	**31.12.2018 M$**	**31.12.2017 M$**
Saldo Inicial	143.197	112.697
Primas otras AFP	42.330	30.500
Saldo Final	185.527	143.197

e) Cuentas y documentos por pagar a compañías de seguros (Código 21.11.040.070 y 22.11.040.020).

Cias. de Seguros de Vida	**31.12.2018 M$**	**31.12.2017 M$**
Euroamerica Cia. (ex ING contrato 41)	202	411
Euroamerica Cia. (contrato 2)	18.408	18.169
Euroamerica Cia. (contrato 3)	57.459	45.973
Cia. de Seguros Security	39.000	39.000
Cia. de Seguros Renta Nacional	0	7.615
Renta Nacional S.A. (póliza 1155)	4.917	4.808
Renta Nacional S.A. (póliza 1154)	265.945	242.146
Renta Nacional S.A. (Concordia)	0	12
Renta Nacional S.A. (póliza 1152)	1.141	1.083
La Chilena Consolidada S.A.	47.089	42.473
Seguros de Vida Sura S.A. (ex ING). (Aetna)	34.199	31.486
Cia. De Seguros Interamericana	19.879	14.405
Cia. De Seguros Consorcio Nacional	4.692	3.300
Cam - Ch - Int. Ohio	10.593	10.592
CSV Contrato 1	33.905	33.905
CSV Contrato 2	35.773	28.245
CSV Contrato 3	44.429	39.659
CSV Contrato 4	61.151	45.664
CSV Contrato 5	26.726	15.570
CSV Contrato 6	996	0
Total (Código 21.11.040.070)	**706.504**	**624.516**

f) Activos originados en el sistema de pensiones de invalidez y sobrevivencia

i. Compañías de seguros

Cía de Seguros de Vida Aetna Chile	**31.12.2018 M$**	**31.12.2017 M$**
* Saldo al cierre del ejercicio anterior	316	316
* Pensiones de Invalidez y Sobrevivencia pagadas por cuenta de la Cía. De Seguros	103.890	102.068
* Reembolso efectuado por la Cía. De Seguros	(103.890)	(102.068)
Saldo al cierre del Período (Código 11.11.050.040)	**316**	**316**

Cía de Seguros de Vida Euroamerica cto. 2	**31.12.2018 M$**	**31.12.2017 M$**
* Saldo al cierre del ejercicio anterior	23.037	23.666
* Pensiones de Invalidez y Sobrevivencia pagadas por cuenta de la Cía. De Seguros	0	0
* Reembolso efectuado por la Cía. De Seguros	0	0
* Siniestralidad	373	(629)
Saldo al cierre del Período (Código 11.11.050.040)	**23.410**	**23.037**

Cía de Seguros de Vida Euroamerica cto. 1	**31.12.2018 M$**	**31.12.2017 M$**
* Saldo al cierre del ejercicio anterior	7.738	7.995
* Pensiones de Invalidez y Sobrevivencia pagadas por cuenta de la Cía. De Seguros	0	0
* Reembolso efectuado por la Cía. De Seguros	0	0
* Siniestralidad	180	(257)
Saldo al cierre del Período (Código 11.11.050.040)	**7.918**	**7.738**

Cía de Seguros de Vida La Chilena Consolidada S.A.	**31.12.2018 M$**	**31.12.2017 M$**
* Saldo al cierre del ejercicio anterior	0	0
* Pensiones de Invalidez y Sobrevivencia pagadas por cuenta de la Cía. De Seguros	27.052	26.458
* Reembolso efectuado por la Cía. De Seguros	(27.052)	(26.458)
* Cuota Mortuoria	207	0
Saldo al cierre del Período (Código 11.11.050.040)	**207**	**0**

Cía de Seguros de Vida Consorcio Nacional S.A.	**31.12.2018 M$**	**31.12.2017 M$**
* Saldo al cierre del ejercicio anterior	20.807	20.597
* Pensiones de Invalidez y Sobrevivencia pagadas por cuenta de la Cía. De Seguros	163.937	164.398
* Reembolso efectuado por la Cía. De Seguros	(163.649)	(164.188)
Saldo al cierre del Período (Código 11.11.050.040)	**21.095**	**20.807**

Cía de Seguros de Vida Euroamerica S.A.	**31.12.2018 M$**	**31.12.2017 M$**
* Saldo al cierre del ejercicio anterior	107.028	104.835
* Pensiones de Invalidez y Sobrevivencia pagadas por cuenta de la Cía. De Seguros	588.259	590.220
* Reembolso efectuado por la Cía. De Seguros	(588.259)	(588.027)
Saldo al cierre del Período (Código 11.11.050.040)	**107.028**	**107.028**

Cía de Seguros de Vida Interamericana	**31.12.2018 M$**	**31.12.2017 M$**
* Saldo al cierre del ejercicio anterior	9.153	7.999
* Pensiones de Invalidez y Sobrevivencia pagadas por cuenta de la Cía. De Seguros	227.599	235.071
* Reembolso efectuado por la Cía. De Seguros	(227.488)	(234.316)
* Cuota Mortuoria	(399)	399
Saldo al cierre del Período (Código 11.11.050.040)	**8.865**	**9.153**

Cía de Seguros de Vida Renta Nacional	**31.12.2018 M$**	**31.12.2017 M$**
* Saldo al cierre del ejercicio anterior	151.399	66.190
* Pensiones de Invalidez y Sobrevivencia pagadas por cuenta de la Cía. De Seguros	1.328.105	1.375.448
* Reembolso efectuado por la Cía. De Seguros	(1.297.657)	(1.290.245)
* Cuota Mortuoria	624	6
Saldo al cierre del Período (Código 11.11.050.040)	**182.471**	**151.399**

Cía de Seguros de Vida **Euroamerica cto. 3**	**31.12.2018** **M$**	**31.12.2017** **M$**
* Saldo al cierre del ejercicio anterior	949	907
* Pensiones de Invalidez y Sobrevivencia pagadas por cuenta de la Cía. De Seguros	0	0
* Reembolso efectuado por la Cía. De Seguros	0	0
* Ajuste Siniestralidad	60	42
Saldo al cierre del Período (Código 11.11.050.040)	**1.009**	**949**

Cía de Seguros de Vida **Cam - Chi - Metlife - Ohi Hombre**	**31.12.2018** **M$**	**31.12.2017** **M$**
* Saldo al cierre del ejercicio anterior	52.763	52.763
* Pensiones de Invalidez y Sobrevivencia pagadas por cuenta de la Cía. De Seguros	0	0
* Reembolso efectuado por la Cía. De Seguros	0	0
Saldo al cierre del Período (Código 11.11.050.040)	**52.763**	**52.763**

Cía de Seguros de Vida **CSV Contrato 1**	**31.12.2018** **M$**	**31.12.2017** **M$**
* Saldo al cierre del ejercicio anterior	2.340	2.340
* Pensiones de Invalidez y Sobrevivencia pagadas por cuenta de la Cía. De Seguros	0	0
* Reembolso efectuado por la Cía. De Seguros	0	0
Saldo al cierre del Período (Código 11.11.050.040)	**2.340**	**2.340**

Cía de Seguros de Vida **CSV Contrato 2**	**31.12.2018** **M$**	**31.12.2017** **M$**
* Saldo al cierre del ejercicio anterior	93.227	93.095
* Pensiones de Invalidez y Sobrevivencia pagadas por cuenta de la Cía. De Seguros	6.996	685
* Reembolso efectuado por la Cía. De Seguros	(6.996)	(553)
Saldo al cierre del Período (Código 11.11.050.040)	**93.227**	**93.227**

Cía de Seguros de Vida **CSV Contrato 3**	**31.12.2018** **M$**	**31.12.2017** **M$**
* Saldo al cierre del ejercicio anterior	25.641	15.566
* Pensiones de Invalidez y Sobrevivencia pagadas por cuenta de la Cía. De Seguros	8.084	107.043
* Reembolso efectuado por la Cía. De Seguros	(6.274)	(96.968)
Saldo al cierre del Período (Código 11.11.050.040)	**27.451**	**25.641**

Cía de Seguros de Vida **CSV Contrato 4**	**31.12.2018** **M$**	**31.12.2017** **M$**
* Saldo al cierre del ejercicio anterior	25.592	15.170
* Pensiones de Invalidez y Sobrevivencia pagadas por cuenta de la Cía. De Seguros	303.164	376.361
* Reembolso efectuado por la Cía. De Seguros	(294.843)	(365.939)
Saldo al cierre del Período (Código 11.11.050.040)	**33.913**	**25.592**

Cía de Seguros de Vida **CSV Contrato 5**	**31.12.2018** **M$**	**31.12.2017** **M$**
* Saldo al cierre del ejercicio anterior	11.924	1.888
* Pensiones de Invalidez y Sobrevivencia pagadas por cuenta de la Cía. De Seguros	469.622	163.309
* Reembolso efectuado por la Cía. De Seguros	(464.040)	(153.273)
Saldo al cierre del Período (Código 11.11.050.040)	**17.506**	**11.924**

Cía de Seguros de Vida **CSV Contrato 6**	**31.12.2018** **M$**	**31.12.2017** **M$**
* Saldo al cierre del ejercicio anterior	0	0
* Pensiones de Invalidez y Sobrevivencia pagadas por cuenta de la Cía. De Seguros	3.215	0
* Reembolso efectuado por la Cía. De Seguros	(3.212)	0
Saldo al cierre del Período (Código 11.11.050.040)	**3**	**0**

	31.12.2018 **M$**	**31.12.2017** **M$**
Total de cuentas por cobrar de las Cías. De Seguros (Código 11.11.050.040)	579.522	531.914
Total	**579.522**	**531.914**

ii. En el caso de cuentas por cobrar al Estado (Código 11.11.050.050)

Desglose cuentas por cobrar al Estado	**31.12.2018 M$**	**31.12.2017 M$**
* Saldo al cierre del ejercicio anterior	488.020	430.939
* Pensiones Financiadas por la Garantía Estatal, de acuerdo al artículo 73 del D.L. 3.500 de 1980	17.994.387	17.612.156
* Asignaciones familiares financiadas por la Administradora	613.053	558.348
* Pensión Solidaria	20.448	21.927
* Bonificación Salud Financiada por la Administradora, ley 20.531 7% de salud	5.341.701	4.531.932
* Reembolso de Garantía Estatal	(17.994.387)	(17.612.157)
* Reembolso de Asignaciones Familiares (menos)	(570.387)	(547.483)
* Reembolso Pensión Solidaria	(21.927)	(20.733)
* Reembolso Estado Bonificación Salud	(5.257.951)	(4.486.909)
Saldo al cierre del Período (Código 11.11.050.050)	**612.957**	**488.020**

g) Provisión por mayor siniestralidad originada por el seguro de invalidez y sobrevivencia Código (21.11.060.010 del ítem 21.11.060)

Nombre Cía. de seguros	Periodo que cubre el contrato (MMAA-MMAA)	Costos por siniestros incurridos por la Cía. de seguros		Pagos realizados a la Cía. de seguros (M$)		Provision (M$)	
		Fecha	Monto M$	A la fecha de la información	A la fecha de cierre del ejercicio	Provisión contabilizada a la fecha de la información entregada por la Cia. de seguros	Total provisión contabilizada a la fecha de cierre del ejercicio actual
Seguros de Vida SECURITY Previsión S.A.	may 00 - may 01	31-dic-18	3.067.889	3.301.910	3.301.910	0	0
Renta Nac. Cía. De Seg. De Vida (póliza 1154)	ago 00 - jul 01	31-dic-18	5.381.253	4.353.965	4.353.965	3.296	3.296
Renta Nac. Cía. De Seg. De Vida (póliza 1155)	ago 01 - jul 03	31-dic-18	13.511.361	11.760.905	11.760.905	18.887	18.887
Euroamerica Seguros de Vida S.A. (póliza 41)	ago 05 - jul 07	31-dic-18	21.579.049	4.399.222	4.399.222	0	0
Euroamerica Seguros de Vida S.A. (póliza 2)	ago 07 - sep 08	31-dic-18	13.562.652	2.815.168	2.815.168	0	0
Euroamerica Seguros de Vida S.A. (póliza 3)	oct 08 - jun 09	31-dic-18	9.129.239	6.770.115	6.770.115	0	0
Total provisionado			**66.231.443**	**33.401.285**	**33.401.285**	**22.183**	**22.183**

Compañía de Seguro:	Euroámerica Seguros de Vida S.A.			Cía. de Seguros de Vida Renta Nacional		Seguros de Vida Security Previsión S.A.
	Contrato 41 Euroámerica	Contrato 2 Euroámerica	Contrato 3 Euroámerica	Contrato 1154 Renta Nac	Contrato 1155 Renta Nac	Contrato Security
Periodo cubierto:	01.08.2005 al 31.07.2007 M$	01.08.2007 al 31.10.2008 M$	01.10.2008 al 30.06.2009 M$	01.08.2000 al 31.07.2001 M$	01.08.2001 al 31.07.2003 M$	01.05.200 al 31.05.2001 M$
Provisión Total, Saldo inicial al 01 de enero de 2018	328	81	82	(2.821)	(16.499)	0
Cambios en provisiones	0	0	0	0	0	0
Provisiones adicionales	0	0	0	0	0	0
Incremento (Disminución) en provisiones existentes	0	0	0	0	0	0
(-) Prima provisoria Pagada, total	(8.027)	6.550	4.962	2.392	4.289	0
(+) Siniestralidad, Total	0	0	0	0	0	0
Reservas Técnicas, Total	(386)	(96)	(1.095)	0	0	0
Aportes Adicionales Pagados	0	0	0	0	0	0
Pensiones Transitorias Pagadas	0	0	0	0	0	0
Contribuciones Pagadas	0	0	0	0	0	0
Ajuste Siniestralidad	(7.585)	(6.255)	(6.111)	474.458	2.388	0
(-) Premios Pagados, Total	(7.501)	(6.275)	(5.809)	0	0	0
Provisión utilizada	0	0	0	0	0	0
Reversión de Provisión No utilizada	0	0	0	0	0	0
Incremento por ajuste del valor del dinero en el tiempo	0	0	0	0	0	0
Incremento (Disminución) de Cambio en tasa de Descuento	8.258	6.482	5.648	0	0	0
Otro incremento (Disminución)	0	0	0	0	0	0
Cambios en Provisiones, Total	15.422	(32)	2.466	(477.325)	(9.065)	0
Provisión Total, Saldo al 31 de diciembre de 2018	**509**	**455**	**143**	**(3.296)**	**(18.887)**	**0**

Cuadro Conciliatorio al 31 de diciembre de 2018

Nombre Cía. de Seguros	Período que cubre el contrato (MMAA-MMAA)	Provisión contabilizada a la fecha de la información entregada por la Cía. de seguros			Provisión M$
		Fecha	Monto en UF. Según Balances Cía. de Seguros	Valor UF	Provisión contabilizada a la fecha de la información entregada por la Cía. de seguros
Renta Nac. Cía. de Seg. de Vida (póliza 1154)	0800-0701	31/12/2018	119,56	27.565,79	3.296
Renta Nac. Cía. de Seg. de Vida (póliza 1155)	0801-0703	31/12/2018	685,16	27.565,79	18.887
Total provisionado			804,72		22.183

h) Detalle según los contratos de Seguros de Invalidez y Sobrevivencia

i) Numeración de contratos

Los contratos listados en el cuadro siguiente mantienen siniestros pendientes de liquidación y/o reservas asociadas, pero su periodo de cobertura no se encuentra vigente. Estos contratos serán finiquitados a medida que se liquiden todos los siniestros por los cuales se constituyeron reservas. Para cada uno de estos contratos se ha revisado la composición de los pensionados según los contratos de invalidez y sobrevivencia para constatar si siguen vivos o si tienen beneficiarios, encontrándose que algunas de estas personas efectivamente han fallecido y que no declararon beneficiarios, desconociéndose si tienen otros beneficiarios diferentes de cónyuges, lo que no cobra importancia, dado que, permanecen otras personas en estos contratos, que no han fallecido o bien que habiendo fallecido, tienen beneficiarios vivos que aún no concurren a realizar el trámite de sobrevivencia y cuya ubicación ha sido imposible. En adelante, se continuará con el monitoreo de estos contratos, según lo señalado anteriormente.

	Contrato	**Período Cobertura**
1	Euroamerica Seguros de Vida S.A. (póliza 3)	01/10/2008 - 30/06/2009
2	Euroamerica Seguros de Vida S.A. (póliza 2)	01/08/2007 - 30/09/2008
3	Euroamerica Seguros de Vida S.A. (póliza 41)	01/08/2005 - 31/07/2007
4	Seguros de Vida Security Previsión S.A.	01/05/2000 - 31/05/2001

Los siguientes corresponden a contratos no vigentes, que mantienen siniestros acreditados y en régimen de pago, conforme a las disposiciones del seguro de invalidez y sobrevivencia anterior al año 1990.

	Contrato	**Período Cobertura**
5	La Chilena Consolidada	01/07/1989 - 31/07/1990
6	Security (Previsión, Concordia)	01/01/1989 - 31/12/1990
7	Renta Nacional	01/01/1989 - 01/12/1989
8	Renta Nacional	01/01/1988 - 01/12/1988

ii) Detalle de los costos del seguro por concepto de invalidez

Contrato Nº	Costos por siniestros incurridos por la Cía. de seguros Ejercicio actual 31-12-2018						Costos por siniestros incurridos por la Cía. de seguros Ejercicio anterior 31-12-2017					
	Pensiones transitorias		Aporte adicional		Contribuciones		Pensiones transitorias		Aporte adicional		Contribuciones	
	Nº	M$	Nº	M$	Nº	M$	Nº	M$	Nº	M$	Nº	M$
1	0	0	0	0	0	0	0	0	0	0	0	0
2	0	0	0	0	0	0	0	0	1	19.454	0	0
3	0	0	0	0	0	0	0	0	0	0	0	0
4	0	0	0	0	0	0	0	0	0	0	0	0
5	0	0	0	0	0	0	0	0	0	0	0	0
6	0	0	0	0	0	0	0	0	0	0	0	0
7	0	0	0	0	0	0	0	0	0	0	0	0
8	0	0	0	0	0	0	0	0	0	0	0	0
	0	**0**	**0**	**0**	**0**	**0**	**0**	**0**	**1**	**19.454**	**0**	**0**

iii) Detalle de los costos del seguro por concepto de sobrevivencia

Contrato Nº	Costos por siniestros incurridos por la Cía. de seguros Ejercicio actual 31-12-2018						Costos por siniestros incurridos por la Cía. de seguros Ejercicio anterior 31-12-2017					
	Pensiones transitorias		Aporte adicional		Contribuciones		Pensiones transitorias		Aporte adicional		Contribuciones	
	Nº	M$	Nº	M$	Nº	M$	Nº	M$	Nº	M$	Nº	M$
1	0	0	0	0	0	0	0	0	0	0	0	0
2	0	0	0	0	0	0	0	0	0	0	0	0
3	0	0	0	0	0	0	0	0	0	0	0	0
4	0	0	0	0	0	0	0	0	0	0	0	0
5	0	0	0	0	0	0	0	0	0	0	0	0
6	0	0	0	0	0	0	0	0	0	0	0	0
7	0	0	0	0	0	0	0	0	0	0	0	0
8	0	0	0	0	0	0	0	0	0	0	0	0
	0	**0**	**0**	**0**	**0**	**0**	**0**	**0**	**0**	**0**	**0**	**0**

iv) Detalle de Ingresos Financieros del Seguro de Invalidez y Sobrevivencia.

Al 31 de diciembre de 2018 y 2017, esta Administradora no mantiene contratos que incluyan cláusulas por ingresos financieros.

v) Detalle de los ajustes del seguro de invalidez y sobrevivencia efectuados

Al 31/12/2018							
Fecha de cálculo del ajuste	Contrato Nº	Ajuste pagado M$	Ajuste por ingreso financiero pendiente de pago M$	Costo acumulado M$	Siniestralidad total acumulada M$	Prima fija + Prima provisoria acumulada M$	Ingresos financieros acumulados M$
dic-18	1	1.272.384	0	9.092.713	9.129.239	8.042.499	0
dic-18	2	5.496.637	0	13.560.090	13.562.652	8.311.805	0
dic-18	3	8.646.490	0	21.557.233	21.579.049	13.045.712	0
dic-18	4	(6.470.643)	0	16.693.257	16.693.257	10.373.681	0
dic-18	5	(3.515.370)	0	13.511.361	13.511.361	8.245.534	0
dic-18	6	(3.179.338)	0	5.641.393	5.641.393	2.617.113	0
dic-18	7	(600.734)	0	5.381.253	5.381.253	3.753.232	0
dic-18	8	(1.318.294)	0	3.067.889	3.067.889	1.983.616	0

v) Detalle de los ajustes del seguro de invalidez y sobrevivencia efectuados

Al 31/12/2017							
Fecha de cálculo del ajuste	Contrato Nº	Ajuste pagado M$	Ajuste por ingreso financiero pendiente de pago M$	Costo acumulado M$	Siniestralidad total acumulada M$	Prima fija + Prima provisoria acumulada M$	Ingresos financieros acumulados M$
dic-17	1	1.278.193	0	9.092.713	9.130.334	8.037.537	0
dic-17	2	5.502.912	0	13.560.090	13.562.747	8.305.255	0
dic-17	3	8.653.991	0	21.557.233	21.579.435	13.037.685	0
dic-17	4	(6.470.643)	0	16.693.257	16.693.257	10.373.681	0
dic-17	5	(3.515.370)	0	13.511.361	13.511.361	8.241.245	0
dic-17	6	(3.179.338)	0	5.641.393	5.641.393	2.617.113	0
dic-17	7	(600.734)	0	5.381.253	5.381.253	3.750.839	0
dic-17	8	(1.318.294)	0	3.067.889	3.067.889	1.983.616	0

NOTA 13. INSTRUMENTOS FINANCIEROS

a. Políticas contables

a.1 Política de instrumentos de cobertura

La Sociedad no utiliza instrumentos de cobertura para flujo de efectivo y para valor razonable.

a.2 Política de deudores comerciales y otras cuentas por cobrar

La Sociedad valoriza estos activos financieros:

Deudores comerciales no presenta la Sociedad, en consideración a que los ingresos se reconocen de acuerdo a base percibida.

Los anticipos y préstamos al personal se reconocen en base histórica, con reajustes según sea el caso, los anticipos se descuentan en liquidación del mes en que se otorgó.

La administración de la Sociedad ha efectuado las provisiones de deudas incobrables, para todos aquellos casos que estima de dudosa recuperabilidad,

a.3 Política de efectivo y equivalentes al efectivo

El Efectivo y Equivalente al Efectivo corresponde a los saldos de dinero mantenido en Caja y en Cuentas corrientes bancarias, y otras inversiones líquidas con vencimiento a menos de 90 días.

El Efectivo en caja y Cuentas corrientes bancarias son recursos disponibles y su valor libro es igual al valor razonable.

a.4. Política de instrumentos financieros

a.4.1 Política de activos financieros

Activos financieros a valor razonable con cambios en resultados

Las inversiones en fondos mutuos, se presentan valorizados de acuerdo a lo estipulado en el compendio de normas de la Superintendencia de Pensiones, el cual es consistente con su valor razonable. Las colocaciones se realizan siguiendo parámetros de riesgo de contraparte que ha autorizado La administración de AFP Planvital S.A. En la medida que estos parámetros se cumplan, se determina la contraparte utilizando criterios de diversificación y de rentabilidad.

Las inversiones adquiridas principalmente con el fin de generar un beneficio en función de la tasa de interés y de las fluctuaciones a corto plazo en el precio se valorizan a su valor razonable y las fluctuaciones de ese valor se registran con efecto en resultados. Se presentan como activo corriente si su vencimiento es inferior a 12 meses a contar de la fecha del estado de situación financiera.

El Encaje que mantiene la Administradora en los Fondos de Pensiones que administra, es valorado multiplicando el número de cuotas mantenidas por la Administradora en los Fondos de Pensiones, por el valor de cierre de éstas del día en que corresponda la información. El valor de las cuotas del fondo de pensiones se determina en base a lo especificado en el compendio de normas de la Superintendencia de Pensiones, el resultante de esta valorización es equivalente a su valor razonable.

Mantener el encaje es una exigencia por parte de la Superintendencia de Pensiones, para garantizar la rentabilidad minina de los Fondos de Pensiones según el artículo 37 del D.L. 3.500 de 1980, en conformidad con el articulo Nº 40 del mismo cuerpo legal.

Estos instrumentos (Encaje) no son transables en el mercado financieros, pero la base sobre la cual se determina el valor de las cuotas del fondo de pensiones, se efectúa sobre instrumentos con mercados activos, que permiten una valorización a valor razonable de estos. En consideración a que dichos instrumentos no son transables, pero si son activos financieros con valorización de mercado, las variaciones en sus valores justos son reconocidas en resultados, pero clasificadas como activos no corrientes según lo que establece el Compendio de normas del sistema de pensiones (Ex Circular Nº 1634).

a.4.2 Otras políticas

Los ingresos y gastos resultantes de activos y pasivos financieros son registrados sobre base devengada en los resultados del periodo en los cuales se devengan.

La naturaleza de activos financieros o instrumentos financieros designados al valor razonable con cambios en resultados, corresponde principalmente a inversiones en fondos mutuos y encaje.

Los criterios para designar los activos financieros como valor razonable a través de resultados son principalmente en función a que existe la intención de liquidarlos en plazos inferiores a un año y poseen un mercado activo que proporciona el valor razonable de estos (excepto el encaje, en el cual no existe la intencionalidad de enajenarlos), sin embargo, son administrados en torno a su valor justo.

b. Informaciones a revelar sobre instrumentos financieros.

b.1 Total activos financieros.

	31.12.2018 M$	31.12.2017 M$
Total activos financieros designados como a valor razonable con cambios en resultados.	100.966	3.652.347
Total activos financieros mantenidos para negociar.	0	0
Total inversiones mantenidas hasta el vencimiento.	1.090.895	1.141.800
Total préstamos y cuentas por cobrar.	3.133.855	2.061.633
Total activos financieros disponibles para la venta.	0	0

b.2 Total pasivos financieros.

	31.12.2018 M$	31.12.2017 M$
Total pasivos financieros designados como al valor razonable con cambios en resultados.	0	0
Total pasivos financieros mantenidos para negociar.	0	0
Total pasivos financieros medidos al costo amortizado.	15.945.929	15.180.113

b.3 Informaciones a revelar sobre riesgos que surgen de los instrumentos financieros

b.3.1 Tipo de Riesgo de los instrumentos financieros

Tipo de Riesgo (crédito, liquidez y mercado)

La ley, exige que la Administradora deba mantener por concepto de encaje, el 1% del valor de los Fondos de Pensiones Administrados, el cual se invertirá en cuotas del respectivo fondo. De esta forma, el encaje se ve afectado por los mismos riesgos a los que están expuestos los instrumentos financieros en que se invierte.

Es posible identificar los siguientes tipos de Riesgos:

a) Riesgos Financieros: Crédito, Liquidez, Mercado y Diversificación.
b) Riesgos Operativos: Organizacional, Recursos Humanos, Procedimientos, Sistema de información y control, Eventos externos.
c) Riesgos Legales: Contraparte y Normativa.

Riesgos Financieros:

La Administradora, cuenta con una Política de Inversiones y Solución de Conflictos de Interés aprobada por el Directorio, la cual consta de un capítulo especial respecto a la Administración de Riesgos, donde es posible identificar límites de Tracking Error, de Volatilidad y Posiciones máximas en el portafolio para instrumentos con determinada clasificación de Riesgo. Asimismo, se establecen restricciones en términos de contraparte y lineamientos generales para mitigar estos Riesgos.

Adicionalmente, se cuenta con un manual de procedimientos para la Administración de Riesgos en las inversiones, el cual identifica los Riesgos respectivos y determina procedimientos específicos para controlarlos y aminorarlos.

Los Fondos de Pensiones están principalmente expuestos a Riesgos Financieros, sin perjuicio de que el Riesgo de cada Fondo de Pensiones, se mide considerando todos los instrumentos financieros que lo componen y la correlación existente entre ellos. La Administradora cuenta con una herramienta denominada “Tracking Error Incremental”, la cual permite identificar el aporte de las distintas clases de activos (incluso a nivel de instrumento particular), al Tracking Error total de la cartera. Evidentemente, cada nuevo instrumento que se agregue, tendrá un impacto en el riesgo total.

La medición de Riesgo, se realiza con una periodicidad diaria, observando los siguientes indicadores:

a) Desviación porcentual de Tracking Error.
b) Var Histórico
c) Var Paramétrico
d) Desviación porcentual de Volatilidad

Crédito:

Corresponde al riesgo potencial de pérdida para el inversionista en caso que un emisor o contraparte no de cumplimiento total o parcial de sus obligaciones y/o compromisos en los términos y plazos pactados, como consecuencia del empeoramiento de su solvencia o calidad crediticia.

Liquidez:

Corresponde al riesgo potencial de pérdida para el inversionista en caso de que para cumplir obligaciones y/o compromisos, transe la venta anticipada o forzosa de un activo, a descuentos inusuales o con castigos en el precio de venta y que esta transacción no pueda realizarse a los precios vigentes, debido a que no hay suficiente actividad en el mercado (volúmenes transados y liquidez en el mercado) de ese instrumento que permita enajenar oportunamente dicha posición, establecer una posición contraria equivalente y ejecutar la decisión de inversión en un tiempo razonable. Además, se incluye el riesgo relativo al financiamiento oportuno de compromisos de los fondos de Pensiones.

Mercado:

Corresponde al riesgo potencial de pérdida para el inversionista, en términos relativos, por fluctuaciones en la valorización de la cartera de inversiones, surgidos como consecuencia de la volatilidad en los retornos de los activos financieros (por variaciones en las tasas de interés, modificaciones en los precios de los activos y/o variaciones en el tipo de cambio) y su correlación.

Diversificación:

Corresponde al riesgo potencial de una distribución de activos o instrumentos financieros en distintos sectores económicos.

Riesgos Operativos:

Organizacional:

Corresponde al riesgo potencial de pérdida para el inversionista como consecuencia de una inadecuada estructura organizacional en el proceso de inversiones, lo cual pudiera generar descoordinaciones en los diversos procesos y conducir a errores y/o irregularidades, ya sea por superposición de funciones como por falta de segregación en ellas.

Recursos Humanos:

Corresponde al riesgo potencial de pérdida para el inversionista por no contar, la Administradora, con el personal idóneo, tanto en conocimientos como en capacidades, en cada una de las distintas áreas que participan en el proceso de inversión, incrementándose la probabilidad de ocurrencia de errores humanos.

Procedimientos:

Corresponde al riesgo potencial de pérdida para el inversionista por no contar, la Administradora, con los métodos o sistema estructurado que permitan ejecutar cada una de las actividades administrativas asociadas a las inversiones y que mitiguen la ocurrencia de errores o irregularidades administrativas que contravengan, ya sea las normas establecidas por SP como las normativas internas de la Administradora y otras instituciones, como por ejemplo el Banco Central de Chile.

Sistemas de Información y Control:

Corresponde al riesgo potencial de pérdida para el inversionista por no contar, la Administradora, con los sistemas adecuados y oportunos de información y control que mitiguen la ocurrencia de errores o irregularidades de control, ya sea en la seguridad de los datos relacionados con las inversiones, como en lo referido al acceso permanente a las herramientas informáticas involucradas.

Eventos Externos:

Corresponde al riesgo potencial de pérdida para el inversionista por la ocurrencia de eventos externos a la Administradora, que impidan o retarden el adecuado desarrollo del proceso de inversión, tales como: ausencia de servicio telefónico, inaccesibilidad a Internet, fallas en el suministro eléctrico u otros.

Riesgos Legales:

Contraparte:

Corresponde al riesgo potencial de pérdida para el inversionista en caso de incumplimiento contractual de la contraparte, como en el caso de emisores que no posean las atribuciones legales para realizar una operación, o que ante la ocurrencia de pérdidas las cámaras de compensación no las reconozcan.

Normativa:

Corresponde al riesgo potencial de pérdida para el inversionista por la trasgresión o inobservancia de leyes, circulares, oficios, reglas, regulaciones, políticas internas, procedimientos y códigos de conducta.

b.3.2 Información cuantitativa relativa a la exposición al riesgo

En nuestros activos, en la cuenta "Otras cuentas por cobrar" (Clase código 11.11.050.060) se registran los cheques protestados de los Fondos de Pensiones por concepto de recaudación que la Administradora ha financiado según lo establecido en la normativa vigente. Si bien es cierto, estos presentan una mayor exposición al riesgo respecto a las cuentas por cobrar, esta no es significativa producto de la gestión permanente de cobranza que ejerce la Administradora y en consideración que estos documentos emanan del proceso de pago de cotizaciones legales que tiene una alta regulación normativa y legal.

Exposición neta, concentraciones de riesgo	**31.12.2018 M$**	**31.12.2017 M$**
Exposición bruta según estado situación financiera para riesgos de cuentas por cobrar	26.354	31.913
Exposición neta, concentraciones de riesgo	**26.354**	**31.913**

Las cifras expresadas corresponden exclusivamente a la situación de la sociedad matriz.

La Administradora no posee más información adicional respecto a la exposición al riesgo al 31 de diciembre de 2018 y 2017.

NOTA 14. ARRENDAMIENTOS (IAS 17)

14.1 Arrendamientos financieros

a. Otras propiedades, plantas y equipos, neto (Códigos 12.11.090.090)

Clase de Activo	**Valor Libro Neto 31.12.2018 M$**	**Valor Libro Neto 31.12.2017 M$**
Edificio Tenderini 127	2.459.800	2.577.773
Total	**2.459.800**	**2.577.773**

b. Conciliación entre el monto total y valor actual:

Prestamos que devengan intereses (Código 21.11.010.060 – 22.11.010.060)

Nombre Acreedor	**Total pagos mínimos futuros UF**	**Total pagos mínimos futuros M$**	**Valor Actual 31.12.2018 M$**
Banco Scotiabank Chile	95.066,94	2.620.596	2.620.596
Total	**95.066,94**	**2.620.596**	**2.620.596**

Nombre Acreedor	**Total pagos minimos futuros UF**	**Total pagos minimos futuros M$**	**Valor Actual 31.12.2017 M$**
Banco Scotiabank Chile	101.418,62	2.717.832	2.717.832
Total	**101.418,62**	**2.717.832**	**2.717.832**

Nombre Acreedor	Moneda	Tasa efectiva	**31.12.2018**			
			Corriente	No Corriente		Total M$
			Hasta 1 año M$	Mas de 1 año hasta 5 años M$	Mas de 5 años M$	
Banco Scotiabank Chile	Pesos	4,45%	182.880	816.590	1.621.126	2.620.596

Nombre Acreedor	Moneda	Tasa efectiva	**31.12.2017**			
			Corriente	No Corriente		Total M$
			Hasta 1 año M$	Mas de 1 año hasta 5 años M$	Mas de 5 años M$	
Banco Scotiabank Chile	Pesos	4,45%	170.213	760.033	1.787.586	2.717.832

Leasing Banco Scotiabank Chile

Con fecha 27 de marzo de 2015, por escritura pública suscrita ante el Notario Público de Santiago don Eduardo Javier Diez Morello, AFP Planvital S.A. celebró contratos de compraventa con Banco Scotiabank respecto del inmueble ubicado en Tenderini N°s 127, 133, 135, 137, 139, 141 y 143, de la comuna de Santiago, Región Metropolitana, conforme a lo siguiente: a) AFP Planvital S.A. compró el Inmueble mediante el pago anticipado de la totalidad de las rentas de arrendamiento pendientes, por un monto de 48.397,46 UF, más el valor de la opción de compra de un valor de 477,50 UF, de acuerdo a lo establecido en el contrato de arrendamiento suscrito entre las mismas partes el 19 de mayo de 2011, por escritura pública otorgada en la Notaria de Santiago de don Eduardo Javier Diez Morello; b) A continuación AFP Planvital S.A. vendió el Inmueble a SCOTIABANK CHILE a un valor total de 117.000 UF.
Asimismo, también con fecha 27 de marzo de 2015, por escritura pública suscrita ante el Notario Público de Santiago don Eduardo Javier Diez Morello, AFP Planvital S.A. celebró un contrato de arrendamiento con opción de compra con Banco Scotiabank, respecto del inmueble ubicado en Tenderini N°s 127, 133, 135, 137, 139, 141 y 143, de la comuna de Santiago, Región Metropolitana (ver Nota N° 3 letra i).

Las condiciones principales del citado contrato de arrendamiento, son las siguientes:

- Descripción bien arrendado: Edificio construido en Tenderini 127,133, 135, 137, 139, 141 y 143, comuna de Santiago, Región Metropolitana.

- Arrendamiento: Las rentas de arrendamiento mensual quedan reguladas como Sigue:

    - Con ciento cuarenta y tres rentas iguales, mensuales y sucesivas equivalentes a 887,39 UF., pagadas mensualmente a contar desde abril 2015.
    - Una renta equivalente 30.640,41 UF., la cual será pagada en marzo de 2027

- Duración del contrato: 144 meses

- Al término del contrato: Una vez cumplido el plazo de los 144 meses, se podrá:

    i. Devolver el inmueble arrendado a la arrendadora dentro de los 05 días hábiles siguientes al vencimiento del contrato, en perfecto estado de mantención y funcionamiento.

    ii. Celebrar un nuevo contrato de arrendamiento, de acuerdo a las estipulaciones que oportunamente acuerde el Banco Scotiabank Chile, siempre y cuando la arrendataria haya dado integro y oportuno cumplimiento a las obligaciones emanadas del contrato que termina.

    iii. Comprar el inmueble arrendado, siendo el precio de compraventa el equivalente a la última renta mensual estipulada, que se debe pagar dentro de los 30 días siguientes al vencimiento de la cuota 140.

- Acuerdos significativos: Se podrá adquirir anticipadamente el bien arrendado, solo a partir del mes 61, en cuyo caso el precio de compraventa será la suma de las rentas pendientes, más el precio de la opción de compra.

  Las mejoras de cualquier naturaleza que se introduzcan al bien arrendado, pertenecerán al Banco Scotiabank Chile, pudiendo la arrendataria sacar las incorporaciones, siempre y cuando no causare detrimento al inmueble arrendado.

- La arrendataria requerirá consentimiento previo de la arrendadora en:

    i. Introducirle modificaciones, mejoras o alteraciones

    ii. Constituir cualquier derecho sobre el bien a favor de terceros y ceder los derechos.

    iii. En caso de subarrendar se debe indicar la individualización del subarrendatario al Banco Scotiabank Chile.

- Leasing Banco Scotiabank Chile (Contrato finalizado en marzo de 2015)

- Descripción bien arrendado: Edificio construido en Tenderini 127,133, 135, 137, 139, 141 y 143, comuna de Santiago, Región Metropolitana.

- Arrendamiento: Las rentas de arrendamiento son de UF 477,50, pagadas mensualmente a contar desde junio 2011.

- Duración del contrato: 180 meses

    - Al término del contrato: Una vez cumplido el plazo de los 180 meses, se podrá:

    i. Devolver el inmueble arrendado a la arrendadora dentro de los 5 días hábiles siguientes al vencimiento del contrato, en perfecto estado de manutención y funcionamiento.

    ii. Celebrar un nuevo contrato de arrendamiento, de acuerdo a las estipulaciones que oportunamente acuerde el Banco Scotiabank Chile, siempre y cuando la arrendataria haya dado integro y oportuno cumplimiento a las obligaciones emanadas del contrato que termina.

    iii. Comprar el inmueble arrendado, siendo el precio de compraventa el equivalente a la última renta mensual estipulada, que se debe pagar dentro de los 10 días siguientes al vencimiento de la cuota 180.

- Acuerdos significativos: Se podrá adquirir anticipadamente el bien arrendado, solo a partir del mes 60, en cuyo caso el precio de compraventa será la suma de las rentas pendientes, más el precio de la opción de compra.

  Las mejoras de cualquier naturaleza que se introduzcan al bien arrendado, pertenecerán al Banco Scotiabank Chile, pudiendo la arrendataria sacar las incorporaciones, siempre y cuando no causare detrimento al inmueble arrendado.

- La arrendataria requerirá consentimiento previo de la arrendadora en:

  i. Introducirle modificaciones, mejoras o alteraciones

  ii. Constituir cualquier derecho sobre el bien a favor de terceros y ceder los derechos.

  iii. En caso de subarrendar se debe indicar la individualización del subarrendatario al Banco Scotiabank Chile.

NOTA 15. PROPIEDADES, PLANTAS Y EQUIPOS (CÓDIGO 12.11.090) (*IAS 16*)

Los bienes del activo fijo fisico han sido valorizados a su costo de adquisición (según NIC N° 16), excluyendo los costos de mantención periódica, menos depreciación acumulada y deterioros acumulados. Tal costo incluye el costo de reemplazar parte del activo fijo cuando estos son incurridos, si se cumplen los criterios de reconocimiento, el activo fijo se deprecia linealmente durante su vida útil económica.

Los valores residuales de los activos, las vidas útiles y los métodos de depreciación son revisados y ajustados si corresponden, al cierre de cada estado financiero.

15.1 Políticas contables para propiedades, plantas y equipos

Los terrenos, edificios, plantas y equipos y equipamiento de tecnología de la información se presentan valorizados a su valor de adquisición corregido monetariamente hasta el 31 de diciembre de 2008, en forma posterior y de acuerdo a la normativa IFRS se ha descontinuado la aplicación de esta revalorización.

Las depreciaciones se determinaron sobre la base del método lineal, conforme a los años de vida útil de los respectivos bienes, excepto los valores de terrenos, los cuales no se deprecian.

15.2 Vidas útiles estimadas o tasas de depreciación para propiedades, planta y equipo.

La Administradora deberá revelar las vidas útiles o los porcentajes de depreciación utilizados. Las vidas útiles asignadas a cada tipo de activos son los siguientes:

- Edificios. 120 años
- Terrenos. no se deprecia
- Plantas y Equipos. 10 años
- Equipamiento de Tecnologías de la Información. 3 años
- Mejoras de Bienes Arrendados. 5 años

Composición

Al 31 de diciembre de 2018 y 2017 es el siguiente:

Año 2018

Concepto	Activo Bruto M$	Depreciación Acumulada M$	Activo Neto M$
Terrenos	6.549	0	6.549
Edificios	42.366	(24.021)	18.345
Planta y Equipos	479.041	(217.754)	261.287
Equipamiento de tecnologías de la información	958.808	(360.815)	597.993
Mejora de bienes arrendados	169.687	(64.552)	105.135
Otras propiedades planta y equipos (Edificio Tenderini N° 127 Leasing)	2.892.277	(432.477)	2.459.800
Totales	**4.548.728**	**(1.099.619)**	**3.449.109**

Año 2017

Concepto	Activo Bruto M$	Depreciación Acumulada M$	Activo Neto M$
Terrenos	6.549	0	6.549
Edificios	42.366	(23.403)	18.963
Planta y Equipos	388.636	(171.492)	217.144
Equipamiento de tecnologías de la información	569.968	(274.450)	295.518
Mejora de bienes arrendados	159.807	(41.599)	118.208
Otras propiedades planta y equipos (Edificio Tenderini N° 127 Leasing)	2.892.277	(314.504)	2.577.773
Totales	**4.059.603**	**(825.448)**	**3.234.155**

15.3 Otra información:

En función al giro de la Sociedad, esta no ha constituido provisiones por desmantelaciones, retiro o rehabilitación de propiedad, planta y equipos.

15.4 Conciliación de cambios en propiedades, plantas y equipos, por clases

Movimientos en propiedades, planta y equipo.

Conciliación de cambios en propiedades, plantas y equipos, por clases del ejercicio actual (**31-12-2018)**

			Construcc ión en curso	Terrenos	Edificios, neto	Planta y equipos, neto	Equipamiento de tecnologías de la información, neto	Instalaciones fijas y accesorios, neto	Vehículos de motor, neto	Mejoras de bienes arrendados , neto	Otras propiedades, planta y equipo, neto	Propiedades, planta y equipo, neto
Saldo inicial 01.01.2018			0	6.549	18.963	217.144	295.518	0	0	118.208	2.577.773	3.234.155
Cambios	Adiciones		0	0	0	90.405	388.840	0	0	20.002	0	499.247
	Adquisiciones mediante combinaciones de negocios		0	0	0	0	0	0	0	0	0	0
	Desapropiaciones		0	0	0	0	0	0	0	0	0	0
	Transferencias a (desde) activos no corrientes y grupos en desapropiación mantenidos para la venta		0	0	0	0	0	0	0	0	0	0
	Transferencias a (desde) propiedades de inversión			0	0							0
	Desapropiaciones mediante Enajenación de Negocios		0	0	0	0	0	0	0	0	0	0
	Retiros			0	0	0	0	0	0	0	0	0
	Gasto por depreciación				(618)	(46.262)	(86.365)	0	0	(33.075)	(117.973)	(284.293)
	Incrementos (disminución) por revalorización y por pérdidas por deterioro del valor (reversiones) reconocido en el patrimonio neto (1)	Incremento (Disminución) por revalorización reconocido en patrimonio neto		0	0	0	0	0	0	0	0	0
		Pérdida por deterioro reconocida en el patrimonio neto		0	0	0	0	0	0	0	0	0
		Reversiones de deterioro de valor reconocidas en el patrimonio neto		0	0	0	0	0	0	0	0	0
		Total (1)		0	0	0	0	0	0	0	0	0
	Incremento (disminución) por revalorización reconocido en el estado de resultados			0	0	0	0	0	0	0	0	0
	Pérdida por deterioro reconocida en el estado de resultados		0	0	0	0	0	0	0	0	0	0
	Reversiones de deterioro de valor reconocidas en el estado de resultados		0	0	0	0	0	0	0	0	0	0
	Incremento (disminución) en el cambio de moneda extranjera		0	0	0	0	0	0	0	0	0	0
	Otros incrementos (disminución)		0	0	0	0	0	0	0	0	0	0
	Total cambios		0	0	(618)	44.143	302.475	0	0	(13.073)	(117.973)	214.954
Saldo final 31.12.2018			0	6.549	18.345	261.287	597.993	0	0	105.135	2.459.800	3.449.109

15.4 Conciliación de cambios en propiedades, plantas y equipos, por clases

Movimientos en propiedades, planta y equipo.

Conciliación de cambios en propiedades, plantas y equipos, por clases del ejercicio anterior (**31-12-2017)**

			Construcc ión en curso	Terrenos	Edificios, neto	Planta y equipos, neto	Equipamiento de tecnologías de la información, neto	Instalaciones fijas y accesorios, neto	Vehículos de motor, neto	Mejoras de bienes arrendados , neto	Otras propiedades, planta y equipo, neto	Propiedades, planta y equipo, neto
Saldo inicial 01.01.2017			0	6.549	19.580	131.164	152.012	0	0	68.209	2.695.746	3.073.260
Cambios	Adiciones		0	0	0	128.355	206.688	0	0	74.559	0	409.602
	Adquisiciones mediante combinaciones de negocios		0	0	0	0	0	0	0	0	0	0
	Desapropiaciones		0	0	0	0	0	0	0	0	0	0
	Transferencias a (desde) activos no corrientes y grupos en desapropiación mantenidos para la venta		0	0	0	0	0	0	0	0	0	0
	Transferencias a (desde) propiedades de inversión			0	0							0
	Desapropiaciones mediante Enajenación de Negocios		0	0	0	0	0	0	0	0	0	0
	Retiros			0	0	0	0	0	0	0	0	0
	Gasto por depreciación				(617)	(42.375)	(63.182)	0	0	(24.560)	(117.973)	(248.707)
	Incrementos (disminución) por revalorización y por pérdidas por deterioro del valor (reversiones) reconocido en el patrimonio neto (1)	Incremento (Disminución) por revalorización reconocido en patrimonio neto		0	0	0	0	0	0	0	0	0
		Pérdida por deterioro reconocida en el patrimonio neto		0	0	0	0	0	0	0	0	0
		Reversiones de deterioro de valor reconocidas en el patrimonio neto		0	0	0	0	0	0	0	0	0
		Total (1)		0	0	0	0	0	0	0	0	0
	Incremento (disminución) por revalorización reconocido en el estado de resultados			0	0	0	0	0	0	0	0	0
	Pérdida por deterioro reconocida en el estado de resultados		0	0	0	0	0	0	0	0	0	0
	Reversiones de deterioro de valor reconocidas en el estado de resultados		0	0	0	0	0	0	0	0	0	0
	Incremento (disminución) en el cambio de moneda extranjera		0	0	0	0	0	0	0	0	0	0
	Otros incrementos (disminución)		0	0	0	0	0	0	0	0	0	0
	Total cambios		0	0	(617)	85.980	143.506	0	0	49.999	(117.973)	160.895
Saldo final 31.12.2017			0	6.549	18.963	217.144	295.518	0	0	118.208	2.577.773	3.234.155

15.5 Información adicional a revelar en propiedades, plantas y equipos

Al 31 de diciembre de 2018 y 2017, no existen propiedades, planta y equipo entregados como garantía.

NOTA 16. PÉRDIDAS POR DETERIORO DEL VALOR DE LOS ACTIVOS *(IAS 36)*

Al 31 de diciembre de 2018 y 2017, la Sociedad presenta diversos tipo de activos de larga vida, tal cual señalan los criterios contables, se aplicara en la medida que existan antecedentes que demuestren una pérdida de valor a estos activos un test de deterioro.

Como periodo de transición, la Sociedad ha efectuado evaluaciones de los valores de recupero versus los costos netos registrados contablemente. Para tales efectos se ha realizado lo siguiente:

Activos fijos

Se han obtenido tasaciones de los bienes raíces que señalan que los valores de mercado son mayores a los valores contables, en consideración a que la política de la Sociedad es valorizar estos a su valor de costo, no se han originado deterioros por este concepto.

Otros activos fijos, en función de los plazos de amortización y los valores de recupero de estos activos, no se aprecia que generen perdidas productos de menores ingresos, que los que se estimaron al momento de su compra.

Inversiones en títulos no transables.

Al 31 de diciembre de 2018 y 2017, en atención a la existencia de pactos de accionistas y acuerdos de actuación conjunta suscritos entre los accionistas de las sociedades Administradora de Fondos de Cesantía de Chile II S.A. (AFC II), y Sociedad de Administración Previsional S.A. (Previred), se determinó que A.F.P. Planvital S.A. tiene influencia significativa en la administración de dichas sociedades. En virtud de lo anterior, aquellas sociedades deben ser consideradas como empresas coligadas, aplicando para su valorización el Valor Patrimonial.

Plusvalía Comprada (Goodwill)

Al 31 de diciembre de 2018 y 2017, la sociedad efectuó el test de deterioro sobre este activo, concluyendo que no hay indicio de pérdida de valor.

NOTA 17. ACTIVOS INTANGIBLES NETO (CÓDIGO 12.11.080)

Bajo este rubro la Sociedad incluye principalmente el exceso del costo de la combinación de negocios sobre la participación de la adquiriente en el valor razonable neto de los activos, pasivos y pasivos contingentes que se han reconocido.

El método aplicado sobre la principal adquisición, fue sobre la base de los estados financieros auditados para la fusión, de fecha 29 de febrero de 2004, la cual fue aprobada por oficio Nº 3531 de 1 de Marzo de 2004 de la Superintendencia de Pensiones. La Administradora procedió a la elaboración del correspondiente balance a valor justo, registrándose bajo este rubro aquella parte asignada a los activos no cuantificables.

Hasta el 31 de diciembre de 2008 la Sociedad amortizaba estos valores en plazos estimados de retorno de la inversión, esto es 20 año promedio. A partir del año 2009, se descontinuó la amortización de este menor valor, en conformidad con lo establecido en la NIC Nº 38. En la actualidad se efectúa un test de deterioro sobre dicho activo, con el fin de evaluar si hay indicios de pérdida de valor.

Método utilizado para expresar la amortización de activos intangibles identificables (vida o tasa).

	Vida o Tasa Mínima	Vida o Tasa Máxima
Vida o tasa para costos de desarrollo	-	-
Vida o tasa para patentes, marcas registradas y otros derechos	-	-
Vida o tasa para programas informáticos	6 años	6 años
Vida o tasa para otros activos intangibles identificables	5 años	5 años

17.1 Información a revelar sobre activos intangibles.

Ejercicio actual: (**31-12-2018)**

Movimientos en Activos Intangibles Identificables	Costos de desarrollo, neto	Patentes, marcas registradas y otros derechos, neto	Programas informáticos, neto	Otros activos intangibles identificables, neto	Activos intangibles identificables, neto
Saldo inicial 01.01.2018	0	0	192.484	8.372.964	8.565.448
Cambios:					
Adiciones por desarrollo interno	0	0	0	0	0
Adiciones	0	0	500.411	0	500.411
Adquisiciones mediante combinaciones de negocios	0	0	0	0	0
Desapropiaciones	0	0	0	0	0
Transferencias a (desde) activos no corrientes y grupos en enajenación mantenidos para la venta	0	0	0	0	0
Desapropiaciones mediante enajenación de negocios	0	0	0	0	0
Retiros	0	0	0	0	0
Amortización	0	0	(72.837)	0	(72.837)
Incrementos (disminuciones) por revalorización y por pérdidas por deterioro del valor (reversiones) reconocido en el patrimonio neto:	0	0	0	0	0
Incremento (disminución) por revalorización reconocido en patrimonio neto	0	0	0	0	0
Pérdida por deterioro reconocida en el patrimonio neto	0	0	0	0	0
Reversiones de deterioro de valor reconocidas en el patrimonio neto	0	0	0	0	0
Incremento (disminución) por revalorización reconocido en el estado de resultados	0	0	0	0	0
Pérdida por deterioro reconocida en el estado de resultados	0	0	0	0	0
Reversiones de deterioro de valor reconocidas en el estado de resultados	0	0	0	0	0
Incremento (disminución) en el cambio de moneda extranjera	0	0	0	0	0
Otros incrementos (disminuciones)	0	0	0	0	0
Cambios, total	0	0	0	0	0
Saldo final 31.12.2018	0	0	620.058	8.372.964	8.993.022

17.1 Información a revelar sobre activos intangibles.

Ejercicio anterior: (**31-12-2017)**

Movimientos en Activos Intangibles Identificables		Costos de desarrollo, neto	Patentes, marcas registradas y otros derechos, neto	Programas informáticos, neto	Otros activos intangibles identificables, neto	Activos intangibles identificables, neto
Saldo inicial 01.01.2017		0	0	170.843	8.372.964	8.543.807
Cambios:						
Adiciones por desarrollo interno		0	0	0	0	0
Adiciones		0	0	74.683	0	74.683
Adquisiciones mediante combinaciones de negocios		0	0	0	0	0
Desapropiaciones		0	0	0	0	0
Transferencias a (desde) activos no corrientes y grupos en enajenación mantenidos para la venta		0	0	0	0	0
Desapropiaciones mediante enajenación de negocios		0	0	0	0	0
Retiros		0	0	0	0	0
Amortización		0	0	(53.042)	0	(53.042)
Incrementos (disminuciones) por revalorización y por pérdidas por deterioro del valor (reversiones) reconocido en el patrimonio neto:		0	0	0	0	0
	Incremento (disminución) por revalorización reconocido en patrimonio neto	0	0	0	0	0
	Pérdida por deterioro reconocida en el patrimonio neto	0	0	0	0	0
	Reversiones de deterioro de valor reconocidas en el patrimonio neto	0	0	0	0	0
Incremento (disminución) por revalorización reconocido en el estado de resultados		0	0	0	0	0
Pérdida por deterioro reconocida en el estado de resultados		0	0	0	0	0
Reversiones de deterioro de valor reconocidas en el estado de resultados		0	0	0	0	0
Incremento (disminución) en el cambio de moneda extranjera		0	0	0	0	0
Otros incrementos (disminuciones)		0	0	0	0	0
Cambios, total		0	0	0	0	0
Saldo final 31.12.2017		0	0	192.484	8.372.964	8.565.448

17.2 Detalle de activos intangibles identificables individuales significativos.

	31.12.2018 M$	31.12.2017 M$
Menor valor de inversión (neto)	8.372.964	8.372.964
Total	8.372.964	8.372.964

17.3 Información a revelar sobre la Plusvalía adquirida

	31.12.2018 M$	31.12.2017 M$
Saldo Inicial neto	8.372.964	8.372.964
Plusvalía adquirida, Bruto, Saldo inicial	8.372.964	8.372.964
Deterioro de Valor Acumulado, Plusvalía adquirida, Bruto, Saldo inicial	0	0
Cambios	0	0
Plusvalía adicional reconocida	0	0
Dada de baja en cuentas de desapropiación de negocios	0	0
Transferencia a (desde) Activos no corrientes y Grupos en desapropiación mantenidos para la venta	0	0
Ajustes por reconocimiento posterior de activos por impuestos diferidos	0	0
Pérdidas por deterioro reconocida en el estado de resultados	0	0
Incremento (Disminución) en el cambio de moneda extranjera	0	0
Otros incrementos (disminuciones)	0	0
Total Deterioro	0	0
Saldo Inicial neto	8.372.964	8.372.964
Plusvalía adquirida, Bruto	8.372.964	8.372.964
Deterioro de Valor Acumulado, Plusvalía adquirida	0	0

NOTA 18 INVERSIONES EN COLIGADAS (Código 12.11.060)

Para Sociedad Administradora de Fondos de Cesantía de Chile II S.A. (AFC II), y la sociedad Servicios de Administración Previsional S.A. (Previred), en atención a la existencia de pactos de accionistas y acuerdos de actuación conjunta suscritos por Administradora de Fondos de Pensiones Planvital S.A., se ha determinado que esta última tiene influencia significativa en la administración de las primeras, razón por la cual deben ser consideradas como empresas coligadas, aplicando para su valorización el Valor Patrimonial.

Administradora de Fondos de Cesantía II S.A., en la octava junta extraordinaria de accionista celebrada el 7 de septiembre de 2018, acordó la disminución del Capital Social en la suma de M$ 2.000.000.-

Administradora de Fondos de Cesantía II S.A., en la sexta junta extraordinaria de accionista celebrada el 16 de junio de 2017, acordó la disminución del Capital Social en la suma de M$ 5.400.000.-

Sociedad Administradora de Fondos de Cesantía de Chile II S.A. inició sus operaciones el día 7 de octubre de 2013. La participación de Administradora de Fondos de Pensiones Planvital S.A. en dicha sociedad asciende al 5,30% de la propiedad.

Administradora de Fondos de Pensiones Planvital S.A. tiene una participación de 3,93% en la propiedad de Sociedad de Administración Previsional S.A. (Previred).

Información Financiera Resumida de Coligadas, totalizada

Servicios de Administración Previsional	31.12.2018 M$	31.12.2017 M$
Activo		
Corrientes de coligadas	14.019.454	15.715.568
No corrientes de coligadas	10.220.345	9.097.664
Total Activos de coligadas	**24.239.799**	**24.813.232**
Pasivos		
Corrientes de coligadas	14.487.496	14.934.345
No corrientes de coligadas	9.752.303	9.878.887
Total Pasivo de coligadas	**24.239.799**	**24.813.232**
Suma de ingresos ordinarios de coligadas	27.502.089	27.555.538
Suma de gastos ordinarios de coligadas	(15.624.830)	(15.376.988)
Suma de la ganancia(perdida) neta de coligadas	**11.877.259**	**12.178.550**

Administración de Fondos de Cesantía II	31.12.2018 M$	31.12.2017 M$
Activo		
Corrientes de coligadas	8.088.991	8.748.578
No corrientes de coligadas	8.151.590	7.510.748
Total Activos de coligadas	**16.240.581**	**16.259.326**
Pasivos		
Corrientes de coligadas	4.968.034	4.374.225
No corrientes de coligadas	11.272.547	11.885.101
Total Pasivo de coligadas	**16.240.581**	**16.259.326**
Suma de ingresos ordinarios de coligadas	32.422.141	29.473.301
Suma de gastos ordinarios de coligadas	(28.159.802)	(26.348.978)
Suma de la ganancia(perdida) neta de coligadas	**4.262.339**	**3.124.323**

Detalle de Inversiones en coligadas

Nombre:	Servicio de Administración Previsional		
Costo de la inversión en M$:	379.107		
País de asociada:	Chile		
Actividades principales de la asociada:	Declaración y pago de cotizaciones previsionales por Internet		
moneda de control:	Pesos		
		31.12.2018	31.12.2017
N° Acciones		29.306	29.306
Porcentaje de participación en coligadas significativa		3,93%	3,93%
Porcentaje de poder de voto en coligadas significativa cuando difiera del porcentaje de propiedad		0	0

Nombre:	Sociedad Administradora de Fondos de Cesantía II S.A.		
Costo de la inversión en M$:	509.544		
País de asociada:	Chile		
Actividades principales de la asociada:	Administrar: "Fondo de Cesantía" y "Fondo de Cesantía Solidario"		
moneda de control:	Pesos		
		31.12.2018	31.12.2017
N° Acciones		30.210	30.210
Porcentaje de participación en coligadas significativa		5,30%	5,30%
Porcentaje de poder de voto en coligadas significativa cuando difiera del porcentaje de propiedad		0	0

Movimientos en Inversiones en coligadas

Servicio de Administración Previsional	31.12.2018 M$	31.12.2017 M$
Saldo inicial, inversiones en coligadas contabilizados por el método de la participación	**384.395**	**382.817**
Adiciones, inversiones en coligadas	0	0
Desapropiaciones, inversiones en coligadas	0	0
Plusvalía comprada en coligadas transferida a plusvalía comprada, inversiones en coligadas	0	0
Participación en ganancia (pérdida) ordinaria, inversiones en coligadas	466.808	476.688
Participación en partidas de ejercicios anteriores, inversiones en coligadas	0	0
Dividendos recibidos, inversiones en coligadas	(472.096)	(475.110)
Deterioro de valor, inversiones en coligadas	0	0
Reversión de deterioro de valor, inversiones en coligadas	0	0
Incremento (disminución), inversiones de coligadas	0	0
Total, cambiasen inversiones en entidades coligadas, total	0	0
Saldo final, inversiones en coligadas contabilizados por el método de la participación	**379.107**	**384.395**

Sociedad Administradora de Fondo de Cesantía II S.A.	31.12.2018 M$	31.12.2017 M$
Saldo inicial, inversiones en coligadas contabilizados por el método de la participación	**555.161**	**826.487**
Adiciones, inversiones en coligadas	0	0
Desapropiaciones, inversiones en coligadas	0	0
Plusvalía comprada en coligadas transferida a plusvalía comprada, inversiones en coligadas	0	0
Participación en ganancia (pérdida) ordinaria, inversiones en coligadas	225.972	153.461
Participación en partidas de ejercicios anteriores, inversiones en coligadas	0	0
Dividendos recibidos, inversiones en coligadas	(165.589)	(138.587)
Deterioro de valor, inversiones en coligadas	0	0
Reversión de deterioro de valor, inversiones en coligadas	0	0
Incremento (disminución), inversiones de coligadas	(106.000)	(286.200)
Total, cambiasen inversiones en entidades coligadas, total	0	0
Saldo final, inversiones en coligadas contabilizados por el método de la participación	**509.544**	**555.161**

Principales Accionistas

Servicios de Administración Previsionales S.A.

RUT	Sociedad	% de participación 2018
98.000.400-7	A.F.P Provida S.A.	37,87
98.000.100-8	A.F.P Habitat S.A.	23,14
98.000.000-1	A.F.P Capital S.A.	22,64
76.240.079-0	A.F.P Cuprum S.A	12,42
98.001.200-k	A.F.P Planvital S.A.	3,93
Total		**100,00**

Sociedades Administradora de Fondos de Cesantia de Chile II S.A.

RUT	Sociedad	% de participación 2018
98.000.400-7	A.F.P Provida S.A.	48,60
98.000.000-1	A.F.P Capital S.A.	29,40
76.240.079-0	A.F.P Cuprum S.A	16,70
98.001.200-k	A.F.P Planvital S.A.	5,30
Total		**100,00**

Al 31 de diciembre de 2018 y 2017, se representan en la cuenta "inversiones en coligadas contabilizadas por el método de la participación" las inversiones en Previred, AFC II., el detalle es el siguiente:

Detalle de inversiones en Coligadas	31.12.2018 M$	31.12.2017 M$
Servicio de Administración Previsional S.A.	379.107	384.395
Administradora de Fondos de Cesantía II S.A	509.544	555.161
Total inversiones coligadas contabilizadas por el método participación	**888.651**	**939.556**

NOTA 19 OTRAS CUENTAS POR PAGAR (CÓDIGO 21.11.040.110 – 22.11.040.040)

Pasivos Corrientes (Código 21.11.040.110)

El detalle de los saldos al 31 de diciembre de 2018 y 2017, es el siguiente:

Nombre del Acreedor	Origen de la Deuda	Fecha	31.12.2018 M$
Sonda S.A.	Computación	31/12/2018	40.639
Banco Estado	Banco	31/12/2018	40.365
Telefonica Chile S.A.	Telefonica	31/12/2018	40.381
Asesorias Cobranzas y Recaudación Ltda.	Cobranza	31/12/2018	44.350
Asesorias en Comunicaciones	Comunicaciones	31/12/2018	49.000
Adexus S.A.	Computación	31/12/2018	53.163
Aldea Santiago SPA.	Publicidad	31/12/2018	53.550
Iron Mountain Chile S.A.	Bodegaje	31/12/2018	55.610
WR Wireless & Mobile Chile S.A.	Computación	31/12/2018	75.730
Centurylink Chile S.A.	Computación	31/12/2018	245.481
Subtotal(N° de Acreedores: 10)			**698.269**
Otras Cuentas por Pagar			
(*)Cheques Caducos año 2014 (N° de Cheques : 65)			3.183
(*)Cheques Caducos año 2015 (N° de Cheques : 41)			2.309
(*)Cheques Caducos año 2016 (N° de Cheques : 67)			2.953
(*)Cheques Caducos año 2017 (N° de Cheques : 58)			4.361
(*)Cheques Caducos año 2018 (N° de Cheques : 65)			9.273
Proveedores (N° de Acreedores : 159)			178.035
Acreedores Varios (N° de Acreedores : 30)			444.384
Subtotal Otras Cuentas por Pagar (N° de Acreedores: 485)			**644.498**
Dividendos por pagar			**9.848**
Total (Código 21.11.040.110)			**1.352.615**

Nombre del Acreedor	Origen de la Deuda	Fecha	31.12.2017 M$
Banco Crédito e Inversiones	Banco	31/12/2017	16.850
Banco del Estado de Chile	Banco	31/12/2017	21.000
Telefónica Empresas Chile S.A.	Telefónica	31/12/2017	26.555
Ingerencia Negocios y Tecnología S.A.	Computación	31/12/2017	35.904
Brown Brothers Harriman & CO.	Terminales de Bolsa	31/12/2017	38.100
Adexus S.A.	Computación	31/12/2017	70.884
Sonda S.A.	Computación	31/12/2017	80.365
Deposito Central de Valores S.A.	Custodia	31/12/2017	28.491
Xinergia Laboral Serv. Generales Ltda.	Asesoría Laboral	31/12/2017	38.265
Asicom Impresores Digitales S.A.	Mecanizado	31/12/2017	73.041
Subtotal(N° de Acreedores: 10)			**429.455**
Otras Cuentas por Pagar			
(*)Cheques Caducos año 2013 (N° de Cheques : 55)			2.140
(*)Cheques Caducos año 2014 (N° de Cheques : 65)			3.183
(*)Cheques Caducos año 2015 (N° de Cheques : 41)			2.309
(*)Cheques Caducos año 2016 (N° de Cheques : 67)			2.953
(*)Cheques Caducos año 2017 (N° de Cheques : 61)			4.506
Proveedores (N° de Acreedores : 134)			189.867
Acreedores Varios (N° de Acreedores : 14)			134.027
Subtotal Otras Cuentas por Pagar (N° de Acreedores: 437)			**338.985**
Dividendos por pagar			**182.396**
Total (Código 21.11.040.110)			**950.836**

(*) Los cheques caducos corresponden principalmente a pago de servicios de proveedores y de finiquitos laborales no cobrados. Solo se consideran cheques emitidos con una data inferior a cinco años, por aplicación de causa de prescripción, cabe destacar que estos documentos fueron entregados en su oportunidad a nuestros acreedores.

Pasivos no Corrientes (Código 22.11.040.040)

El detalle de los saldos al 31 de diciembre de 2018 y 2017, es el siguiente:

Nombre del Acreedor	Origen de la Deuda	31.12.2018 M$	31.12.2017 M$
Sonda S.A.	Computación	0	3.566
Total (Código 22.11.040.040)		**0**	**3.566**

NOTA 20 PRÉSTAMOS QUE DEVENGAN INTERESES (Código 21.11.010 – 22.11.010)

Código 21.11.010	**31.12.2018 M$**	**31.12.2017 M$**
Banco Crédito e Inversiones	9.504.098	2.394.256
Banco Scotiabank (Arrendamiento Financiero)	182.880	170.213
Subtotal Préstamos que devenguen intereses corrientes	**9.686.978**	**2.564.469**

Código 22.11.010	**31.12.2018 M$**	**31.12.2017 M$**
Banco Crédito e Inversiones	0	8.900.000
Banco Scotiabank (Arrendamiento Financiero)	2.437.716	2.547.619
Subtotal Préstamos que devenguen intereses no corrientes	**2.437.716**	**11.447.619**

Total Préstamos que devenguen intereses	**12.124.694**	**14.012.088**

Desglose de préstamos bancarios por institución financiera, monedas y vencimientos, totales.

Saldos al 31 de diciembre 2018

Institución Acreedora	Moneda	Tipo Amortización	Tasa Anual	Tasa Nominal Mensual	Garantía	Corriente		No Corriente		
						Vencimientos	Total corrientes 31.12.2018 M$	Vencimientos		Total no corrientes 31.12.2018 M$
						12 meses M$		Más de 1 año hasta 5 años M$	Más de 5 años M$	
Banco Scotiabank Chile	UF	Mensual	4,45%	0,360%	Con Garantía	182.880	182.880	816.590	1.621.126	2.437.716
Banco Crédito e Inversiones	$	-	4,78%	0,000%	-	5.323.313	5.323.313	0	0	0
Banco Crédito e Inversiones	$	-	5,62%	0,000%	-	890.730	890.730	0	0	0
Banco Crédito e Inversiones	$	-	5,27%	0,000%	-	546.388	546.388	0	0	0
Banco Crédito e Inversiones	$	-	4,90%	0,000%	-	2.743.667	2.743.667	0	0	0
Total						**9.686.978**	**9.686.978**	**816.590**	**1.621.126**	**2.437.716**

Saldos al 31 de diciembre 2017

Institución Acreedora	Moneda	Tipo de amortización	Tasa anual	Tasa nominal mensual	Garantía	Corriente		No Corriente		
						Vencimientos	Total corrientes 31.12.2017 M$	Vencimientos		Total no corrientes 31.12.2017 M$
						12 meses M$		más de 1año hasta 5 años M$	más de 5 años M$	
Banco Scotiabank Chile	UF	Mensual	4,45%	0,360%	Con Garantía	170.213	170.213	760.033	1.787.586	2.547.619
Banco de Crédito e Inversiones	$	-	4,78%	0,000%	-	79.660	79.660	5.000.000	0	5.000.000
Banco de Crédito e Inversiones	$	-	5,74%	0,000%	-	1.173.086	1.173.086	0	0	0
Banco de Crédito e Inversiones	$	-	5,88%	0,00%	-	1.063.047	1.063.047	0	0	0
Banco de Crédito e Inversiones	$	-	5,62%	0,00%	-	44.554	44.554	800.000	0	800.000
Banco de Crédito e Inversiones	$	-	5,27%	0,00%	-	19.755	19.755	500.000	0	500.000
Banco de Crédito e Inversiones	$	-	4,90%	0,00%	-	14.154	14.154	2.600.000		2.600.000
Total						**2.564.469**	**2.564.469**	**9.660.033**	**1.787.586**	**11.447.619**

Existe un covenant por el crédito de financiamiento con el Banco de Crédito e Inversiones, para nuestro nivel de endeudamiento, el que debe ser inferior a 0,70 veces, considerando el Pasivo Exigible Financiero como las obligaciones financieras contraídas por la Administradora, dividido por el patrimonio neto. De este modo, se considerarán los siguientes conceptos contables de los Estados Financieros: Obligaciones con Bancos e instituciones financieras, obligaciones financieras con el público, pagarés y bonos, otros pasivos, cuentas por pagar, documentos por pagar, acreedores varios y provisiones y las cuentas por pagar a empresas relacionadas, todos ellos corriente y no corrientes, adicionalmente se considerarán como un pasivo exigible el monto de todos los avales, fianzas simples o solidarias, codeudas solidarias u otras garantías, personales o reales. Todo esto lo que se resume como el total del Pasivo descontando el impuesto diferido, dividido por el patrimonio neto lo que resulta ser 0,61 veces, al cierre del ejercicio.

NOTA 21 PROVISIONES: Pasivos Corrientes y no Corrientes (Código 21.11.060 y 22.11.060)

a) Pasivos Corrientes (Código 21.11.060)

CONCEPTO	31.12.2018 M$	31.12.2017 M$
Provisión Vacaciones	564.145	477.864
Provisión Siniestralidad	22.183	19.320
Provisión Indemnización Administrativos Agencias	0	11.542
Provisión Indemnización Juicio Laboral	0	80.457
Provisión Dividendo Mínimo Obligatorio	3.211.094	720.986
Provisión Participación en Utilidades y Bonos	741.215	238.684
Prov. Dieta Directores	473.764	293.719
Prov. Proyecto Regularizaciones	24.231	83.842
Otras Provisiones	0	39.834
Total (Código 21.11.060)	**5.036.632**	**1.966.248**

A continuación, se presenta una conciliación entre el valor inicial y final de cada una de las provisiones que mantiene la Administradora al 31 de diciembre de 2018:

DETALLE	Provisión de Vacaciones M$	Provisión de Siniestralidad M$	Provisión de Indemnización Administrativos Agencias M$	Provisión Juicios Laborales M$	Provisión Dividendo Mínimo M$	Provisión Participación en Utilidades y Bonos M$
Saldo inicial al 01 de enero de 2018	477.864	19.320	11.542	80.457	720.986	238.684
Aumento (disminución) en provisiones Existentes	198.678	2.863	(11.542)	0	3.211.094	700.667
Provisión utilizadas (pagos utilizados con cargo a la provisión)	(112.397)	0	0	(80.457)	(720.986)	(198.136)
Saldo al 31 de Diciembre de 2018	**564.145**	**22.183**	**0**	**0**	**3.211.094**	**741.215**

Provisión de Vacaciones: El costo de las vacaciones de los empleados se registra sobre las bases devengadas mensuales y el consumo de este beneficio dependerá del uso del feriado legal que realicen los trabajadores.

Provisión de Siniestralidad: La Administradora efectúa esta provisión para cubrir los costos mayores a las liberaciones de las reservas por las pensiones transitorias y aportes adicionales.

Provisión Indemnización Administrativos Agencias: Con fecha 30 de diciembre de 2016 se notificó carta de término de contrato de trabajo, por la causal "necesidades de la empresa", a los trabajadores de 15 sucursales.

Provisión Juicios Laborales: Al 31 de diciembre de 2017, existe un juicio vigente.

Provisión de dividendos mínimo obligatorio: De acuerdo a la ley de sociedades anónimas, se debe constituir al menos el 30% de las utilidades liquidas. Esta Provisión se liquida al año siguiente cuando se paga el dividendo definitivo.

Provisión por Participación en Utilidades y Bonos: Al 31 de diciembre de 2018, se provisiono bono por gestión del ejercicio.

Provisión Dieta Directores: Por asistencia a sesiones de directorio (ver nota 31).

Provisión Proyecto Regularización: Proyecto regularización de la subgerencia de beneficios.

Otras Provisiones: Al 31 de diciembre de 2017, las otras provisiones son pasivos por compromisos futuros que a la fecha de cierre aún no se recibía la documentación correspondiente: ING Seguros de Vida S.A.(contrato N°36), hoy Seguros de Vida Sura S.A., Multa Inspección del Trabajo.

Provisión por gestión de cobranza: No se realiza provisión por concepto de gestiones de cobranza que se le paga a los estudios jurídicos, debido a que el pago se realiza a dichos estudios en la medida que realicen dichas gestiones, momento en que facturan sus servicios y se les cancela de inmediato, lo que permite mantener un compromiso de cero. Cabe señalar que la gestión de cobranza significó en total, al 31 de diciembre de 2018 y 2017, un costo de M$ 57.080 y M$ 113.016 respectivamente.

b) Pasivos no Corrientes (Clase 22.11.060)

CONCEPTO	31.12.2018 M$	31.12.2017 M$
Provisiones	84.476	88.454
Total (Código 22.11.060)	**84.476**	**88.454**

En provisiones se registra lo normado por el Oficio Ordinario N° F-0283 de fecha 14 de enero de 1987 de la Superintendencia de Pensiones, el cual instruye la contabilización por responsabilidad residual por aquellos casos cuyas pensiones estén siendo financiadas por la Compañía de Seguros de Vida Centenario S.A. En el oficio ordinario N° 19209 de fecha de 29 de agosto de 2018 de la Superintendencia de Pensiones, informó el total a considerar como provisión para el segundo semestre del año 2018, por un monto de 3.064,52 UF.

NOTA 22 PASIVOS ACUMULADOS (O DEVENGADOS) (Código 21.11.120)

CONCEPTO	31.12.2018 M$	31.12.2017 M$
Remuneraciones por Pagar	164.749	6.336
Honorarios por Pagar	17.211	10.870
Finiquitos por Pagar	633	355
Leyes Sociales por Pagar AFP	80.905	44.335
Leyes Sociales por Pagar Isapres	52.525	28.947
Leyes Sociales por Pagar CCAF	24.321	18.863
Leyes Sociales por Pagar ACHS	8.836	4.961
(*) Otros	83.038	56.667
Total (Código 21.11.120)	**432.218**	**171.334**

*Otros: en este rubro se incluye seguro de cesantía, aporte patronal, rol privado, bienestar y descuentos Varios al personal (Gimnasio, sindicatos, Club deportivo.)

NOTA 23 CUENTAS POR PAGAR A OTRAS AFP (Clase código 21.11.040.080)

Al 31 de diciembre de 2018 y 2017, la Sociedad no registra saldo por este concepto.

NOTA 24 RETENCIONES A PENSIONADOS (Clase código 21.11.040.090)

Retenciones a Pensionados	31.12.2018 M$	31.12.2017 M$
Retención Salud	767.695	690.877
Impuesto Único	3.140	5.222
Cajas de Compensación	172.997	159.284
TOTAL (Código 21.11.040.090)	**943.832**	**855.383**

NOTA 25. COTIZACIONES DE SALUD DE AFILIADOS INDEPENDIENTES Y PENSIONADOS (Clase código 21.11.040.030 - 21.11.040.090).

En conformidad a lo establecido en el D.L. Nº 3.500 de 1980, la Administradora debe recaudar las cotizaciones de salud de los afiliados independientes y descontar la cotización de salud de las pensiones que financia con los Fondos de Pensiones para enterarlas en el Fondo Nacional de Salud o la Institución de Salud Previsional que corresponda.

En virtud a lo anterior, los saldos de estas cuentas representan las cotizaciones recaudadas y que deberán ser enteradas en el Fondo Nacional de Salud o en las respectivas Instituciones de Salud Previsional, durante el transcurso del mes próximo, de acuerdo a las normas vigentes.

El saldo adeudado a la fecha de los estados financieros se determinó de la siguiente manera:

a) Independientes	31.12.2018 M$	31.12.2017 M$
Saldo al cierre del ejercicio anterior	51.310	62.901
Recaudaciones de cotizaciones de salud del ejercicio	680.396	693.541
Giros al Fondo Nacional de Salud en el ejercicio	(682.170)	(705.132)
Saldos al cierre del período (Clase código 21.11.040.030)	**49.536**	**51.310**

b) Pensionados	31.12.2018 M$	31.12.2017 M$
Saldo al cierre del ejercicio anterior	690.877	606.619
Retención de cotizaciones de salud a pensionados en el ejercicio	8.626.587	7.771.913
Giros al Fondo Nacional de Salud en el ejercicio	(8.003.821)	(7.180.960)
Giros a Isapres en el ejercicio	(545.948)	(506.695)
Subtotal cotizaciones de Pensionados (*)	**767.695**	**690.877**

(*) Nota: Estos saldos forman parte de la cuenta retenciones a pensionados código 21.11.040.090).

NOTA 26. PENSIONES POR PAGAR (CÓDIGO 21.11.040.040)

Representa el monto a pagar de los beneficios previsionales establecidos en el Decreto Ley 3.500

El saldo de este ítem al 31 de diciembre de 2018 y 2017, es de M$ 52.806 y M$ 225.151, respectivamente.

CONCEPTO	31.12.2018 M$	31.12.2017 M$
Cheques Prescritos - Pensiones (*)	52.806	225.151
Total	52.806	225.151

(*) Nota: Corresponden a cheques prescritos de pensiones no cobrados por los afiliados, los cuales datan desde el año 1999, por lo cual esta administración está efectuando el levantamiento del proceso de regularización de estos cheques, estimando un plazo de término aproximado de este proyecto de tres años para regularizar estos movimientos, debido a su antigüedad, lo que hace más largo el proceso de regularización. Con fecha 7 de marzo de 2014, la Superintendencia de Pensiones envío el oficio N° 4500, el cual instruye lo estipulado en el Libro IV, Titulo VII, Letra A y el Libro III, Titulo I Letra I Capítulo VIII, del Compendio de Normas de la Superintendencia de Pensiones. Posteriormente se ha informado los avances en la materia, que han ido según lo planificado. Luego de las revisiones a la fecha se han reversado todas aquellas partidas cuyos respaldos no fueran suficientes. Eso genera el aumento que se muestra en la tabla anterior.

NOTA 27. PROPIEDAD Y CAPITAL DE LA ADMINISTRADORA

27.1 Propiedad

Nombre de 10 mayores accionistas	Tipo de persona	RUT	Participación de propiedad %	Número de acciones
1 Asesorías e Inversiones Los Olmos S.A.	D	96.955.270-1	86,11	1.753.887.469
2 Inversiones Las Gaviotas Ltda.	D	77.747.120-1	8,21	167.250.560
3 Inversiones Soria Ltda.	D	76.204.552-4	2,28	46.475.146
4 Depósito Central de Valores S.A.	D	96.666.140-2	1,13	23.031.523
5 Inversiones Hiru Ltda.	D	76.416.898-4	0,94	19.082.407
6 Hanegar Company S.A.	E	29-09	0,72	14.555.778
7 Sociedad de Inversiones y Rentas Inmobiliarias Pigoi Ltda.	D	79.948.680-6	0,57	11.659.039
8 Silva Garín Patricio	A	1.847.993-1	0,01	175.386
9 Sociedad Inversiones Trabajadores Telefónicos	D	96.686.320-K	0,00	36.320
10 Mesanor A.G.	D	72.502.200-K	0,00	27.218
Sub total 10 mayores accionistas			99,97	2.036.180.846
11 Otros Accionistas (4.018 en total)			0,03	509.666
Total			**100,00**	**2.036.690.512**

Entidad controladora: Asesorías e Inversiones Los Olmos S.A. Porcentaje de la propiedad de la entidad controladora: 86,11%

27.2 Capital Pagado (Código 23.11.010)

Número de acciones:

Serie	N° de acciones suscritas	N° de acciones pagadas	N° de acciones con derecho a voto
Sin serie	2.036.690.512	2.036.690.512	2.036.690.512

Capital (monto – M$)

Serie	Capital suscrito M$	Capital pagado M$
Sin serie	36.243.963	36.243.963

Durante el período 2018 y 2017, existen traspasos de acciones según el siguiente detalle:

Transacción	Accionista Vendedor	RUT	Accionista Comprador	RUT	Total Acciones	Fecha Operación	Fecha Registro
Depósito	BBVA Corredores de Bolsa Limitada	96.535.720-3	Depósito Central de Valores S.A.	96.666.140-2	23.030.733	23/11/2017	24/11/2017
Compra	BBVA Corredores de Bolsa Limitada	96.535.720-3	Larraín Vial S.A. Corredores de Bolsa	80.537.000-9	23.030.733	27/11/2017	14/12/2017
Compra	Victor Bautista Soto Vega	3.377.609-8	Banco Estado S.A. Corredores de Bolsa	96.564.330-3	473	28/11/2017	13/12/2017
Depósito	Banco Estado S.A. Corredores de Bolsa	96.564.330-3	Depósito Central de Valores S.A.	96.666.140-2	473	14/12/2017	15/12/2017
*Compra	Administradora de Fondos de Pensiones Planvital S.A.	98.001.200-K	Larrain Vial S.A. Corredores de Bolsa	80.537.000-9	31.475	18/12/2017	03/01/2018
Compra	Larraín Vial S.A. Corredores de Bolsa	80.537.000-9	Banco Estado S.A. Corredores de Bolsa	96.564.330-3	2.000	21/12/2017	20/03/2018
Compra	Larraín Vial S.A. Corredores de Bolsa	80.537.000-9	Bice Inversiones Corredores de Bolsa S.A.	79.532.990-0	17.222	24/01/2018	26/02/2018
Compra	María Inés Bastías Hernández	7.162.732-2	Diego Andrés Contreras Bastías	17.755.044-2	45	19/02/2018	26/02/2018
Compra	María Ines Bastías Hernández	7.162.732-2	Marcos José Contreras Bastías	17.755.045-0	45	19/02/2018	26/02/2018
Compra	Larraín Vial S.A. Corredores de Bolsa	80.537.000-9	Bice Inversiones Corredores de Bolsa S.A.	79.532.990-0	5.752.878	19/02/2018	20/03/2018
Compra	Larraín Vial S.A. Corredores de Bolsa	80.537.000-9	Itau Corpbanca Corredores de Bolsa S.A.	96.665.450-3	221.428	19/02/2018	20/03/2018
Depósito	Bice Inversiones Corredores de Bolsa S.A.	79.532.990-0	Depósito Central de Valores S.A.	96.666.140-2	17.222	20/02/2018	27/02/2018
Compra	Larraín Vial S.A. Corredores de Bolsa	80.537.000-9	Banco Estado S.A. Corredores de Bolsa	96.564.330-3	8.210	09/03/2018	20/03/2018
Compra	Larraín Vial S.A. Corredores de Bolsa	80.537.000-9	Itau Corpbanca Corredores de Bolsa S.A.	96.665.450-3	14.428.811	09/03/2018	20/03/2018
Compra	Larraín Vial S.A. Corredores de Bolsa	80.537.000-9	Nevasa S.A. Corredores de Bolsa	96.586.750-3	1.900.000	09/03/2018	20/03/2018
Compra	Nevasa S.A. Corredores de Bolsa	96.586.750-3	Itau Corpbanca Corredores de Bolsa S.A.	96.665.450-3	100.000	13/03/2018	20/03/2018
Compra	Nevasa S.A. Corredores de Bolsa	96.586.750-3	Bice Inversiones Corredores de Bolsa S.A.	79.532.990-0	100.000	13/03/2018	20/03/2018
Compra	Larraín Vial S.A. Corredores de Bolsa	80.537.000-9	Itau Corpbanca Corredores de Bolsa S.A.	96.665.450-3	200.000	13/03/2018	20/03/2018
Compra	Larraín Vial S.A. Corredores de Bolsa	80.537.000-9	Banco Estado S.A. Corredores de Bolsa	96.564.330-3	806	14/03/2018	20/03/2018
Compra	Larraín Vial S.A. Corredores de Bolsa	80.537.000-9	Santander Corredores de Bolsa S.A.	96.683.200-2	13.400	14/03/2018	20/03/2018
Compra	Larraín Vial S.A. Corredores de Bolsa	80.537.000-9	BCI Corredor de Bolsa S.A.	96.519.800-8	185.794	14/03/2018	20/03/2018
Compra	Larraín Vial S.A. Corredores de Bolsa	80.537.000-9	Itau Corpbanca Corredores de Bolsa S.A.	96.665.450-3	300.000	15/03/2018	20/03/2018
Compra	Nevasa S.A. Corredores de Bolsa	96.586.750-3	Itau Corpbanca Corredores de Bolsa S.A.	96.665.450-3	200.000	20/03/2018	20/03/2018
Depósito	Larraín Vial S.A. Corredores de Bolsa	80.537.000-9	Depósito Central de Valores S.A.	96.666.140-2	12.000	28/03/2018	30/03/2018
Compra	Bice Inversiones Corredores de Bolsa S.A.	79.532.990-0	Itau Corpbanca Corredores de Bolsa S.A.	96.665.450-3	1.930.000	02/04/2018	02/04/2018
Compra	Itau Corpbanca Corredores de Bolsa S.A.	96.665.450-3	Bice Inversiones Corredores de Bolsa S.A.	79.532.990-0	1.920.289	03/05/2018	03/05/2018
Compra	Itau Corpbanca Corredores de Bolsa S.A.	96.665.450-3	Bice Inversiones Corredores de Bolsa S.A.	79.532.990-0	1.101.139	03/05/2018	03/05/2018
Compra	Bice Inversiones Corredores de Bolsa S.A.	79.532.990-0	Itau Corpbanca Corredores de Bolsa S.A.	96.665.450-3	371.689	26/05/2018	26/05/2018
Compra	Bice Inversiones Corredores de Bolsa S.A.	79.532.990-0	Itau Corpbanca Corredores de Bolsa S.A.	96.665.450-3	1.507.528	26/05/2018	26/05/2018
Retiro	Depósito Central de Valores S.A.	96.666.140-2	Larraín Vial S.A. Corredores de Bolsa	80.537.000-9	29.222	07/06/2018	07/06/2018
*Compra	Larraín Vial S.A. Corredores de Bolsa	80.537.000-9	Administradora de Fondos de Pensiones Planvital S.A.	98.001.200-K	31.475	07/06/2018	07/06/2018
Compra	Itau Corpbanca Corredores de Bolsa S.A.	96.665.450-3	Nevasa S.A. Corredores de Bolsa	96.586.750-3	36.320	23/11/2018	23/11/2018
Compra	Bice Inversiones Corredores de Bolsa S.A.	79.532.990-0	Consorcio Corredores de Bolsa S.A.	96.772.490-4	17.222	28/11/2018	28/11/2018

Las acciones de AFP Planvital S.A. son nominativas, ordinarias y sin valor nominal, sin distinción ni preferencia alguna de unas por sobre otras.

*En virtud de lo dispuesto en el artículo 18 de la Ley N° 18.046, sobre Sociedades Anónimas, y lo dispuesto en el artículo 45 del Reglamento de Sociedades Anónimas, AFP Planvital S.A., traspaso a Larraín Vial S.A. Corredores de Bolsa, las acciones inscritas a nombre de personas fallecidas cuyos herederos o legatarios no las registren a nombre de ellos dentro del plazo de cinco años contado desde el fallecimiento del causante, para que el Gerente General de la sociedad, actuando como representante legal de ellos, venda las acciones en remate en una bolsa de valores.

27.3 Otras Reservas (Codigo 23.11.030)	**31.12.2018 M$**	**31.12.2017 M$**
Bajo este rubro la Sociedad presenta lo siguiente:		
* Saldo del Ejercicio	(37.216)	(37.216)
Total Otras reservas (Codigo 23.11.030)	(37.216)	(37.216)

Concepto	31.12.2018 M$	31.12.2017 M$
Impuesto Diferido del Encaje	(823.350)	(823.350)
C.m. Capital Pagado	789.403	789.403
C.m. Pérdida por compra de acciones de su propia emisión	(2.257)	(2.257)
C.m. Sobreprecio de acciones propias	212	212
Costo de Colocación de acciones	(1.224)	(1.224)
Total Otras reservas	(37.216)	(37.216)

*Se origina por la eliminación de la corrección monetaria del capital pagado, pérdida por compra de acciones de su propia emisión, sobreprecio de acciones propias y por el ajuste del impuesto diferido del encaje por la aplicación de la norma NIIF, de acuerdo a lo indicado en Oficio Ordinario N° 19.442 de fecha 10 de agosto de 2009, emitido por la Superintendencia de Pensiones, y por los costos de colocación de acciones, conforme a lo dispuesto en la circular N° 1.370 de la Comisión para el Mercado Financiero.

27.4 Resultados retenidos (ganancias y pérdidas acumuladas) (Codigo 23.11.040)	**31.12.2018 M$**	**31.12.2017 M$**
Resultados acumulados (apertura)	3.660.401	1.978.100
Resultados período	10.703.646	2.403.287
Dividendos Provisorios	(3.211.094)	(720.986)
Total Resultados retenidos (ganancias y pérdidas acumuladas) (Codigo 23.11.040)	11.152.953	3.660.401

NOTA 28. EFECTO DE LAS VARIACIONES EN TIPOS DE CAMBIO DE LA MONEDA EXTRANJERA (Código 31.11.180) *(IAS 21).*

	Ejercicio		**Trimestre**	
	Actual M$	**Anterior M$**	**Actual M$**	**Anterior M$**
Diferencias de cambio reconocidas en resultados excepto para instrumentos financieros medidos al valor razonable a través de resultados	(519.034)	42.614	(185.380)	44.201
Reservas de conversión	0	0	0	0

NOTA 29. PARTICIPACIÓN MINORITARIA (Código 24.11.000)

Al 31 de diciembre de 2018 y 2017, la Sociedad no presenta saldo por este concepto.

NOTA 30 CONTRATOS DE PRESTACIÓN DE SERVICIOS

El siguiente cuadro presenta los saldos correspondientes a los contratos de servicios utilizados por la Sociedad al 31 de diciembre de 2018 y 2017.

a) Contrato de Recaudación

Nombre	Giro	Tipo de servicio entregado	Valor total del servicio	Costo Incurrido		Monto Adeudado	
				31.12.2018 M$	31.12.2017 M$	31.12.2018 M$	31.12.2017 M$
Servicios de Adm.Previsional S.A.	Serv. Recaudación Electrónica	Recaudación	1.126.136	1.126.136	990.421	152.302	208.283
C.C.A.F. Los Andes	Prestaciones de Seguridad Social	Recaudación	6.964	6.964	5.549	717	545
Banco Estado	Institución Bancaria	Recaudación	103.699	103.699	82.377	40.365	21.000
Banco Santander Santiago	Institución Bancaria	Recaudación	20.889	20.889	25.144	1.695	0
C.C.A.F. La Araucana	Prestaciones de Seguridad Social	Recaudación	21.753	21.753	23.744	2.062	2.030
Total				**1.279.441**	**1.127.235**	**197.141**	**231.858**

b) Contrato por Custodia de Títulos

Nombre	Giro	Tipo de servicio entregado	Valor total del servicio	Costo Incurrido		Monto Adeudado	
				31.12.2018 M$	31.12.2017 M$	31.12.2018 M$	31.12.2017 M$
Brown Brothers Harriman & CO	Custodia de Valores	Custodia de Títulos e Instrumentos Financieros	220.678	220.678	244.284	18.700	38.100
Deposito Central de Valores	Custodia de Valores	Custodia de Títulos e Instrumentos Financieros	189.077	189.077	186.568	16.017	28.491
				409.755	**430.852**	**34.717**	**66.591**

c) Gastos por Transacciones de Bolsa de Valores

Nombre	Giro	Tipo de servicio entregado	Valor total del servicio	Costo Incurrido		Monto Adeudado	
				31.12.2018 M$	31.12.2017 M$	31.12.2018 M$	31.12.2017 M$
Bolsa de Comercio de Santiago	Bolsa de Comercio	Derechos de Bolsa, Arriendo, Terminales de Consulta, Remate Electrónico	110.286	110.286	175.915	0	15.852
Total				**110.286**	**175.915**	**0**	**15.852**

d) Gastos Computacionales

Nombre	Giro	Tipo de servicio entregado	Valor total del servicio	Costo Incurrido		Monto Adeudado	
				31.12.2018 M$	31.12.2017 M$	31.12.2018 M$	31.12.2017 M$
Sonda S.A.	Serv. Computacionales	Computación	331.408	1.358.095	1.123.207	40.639	80.365
Sonda Gestión Servicios Profesionales	Serv. Computacionales	Computación	255	1.940	1.512	0	127
Total				**1.360.035**	**1.124.719**	**40.639**	**80.492**

NOTA 31. REMUNERACIONES DEL DIRECTORIO

Dieta por asistencia y sesiones	Cargo	Ejercicio		Trimestre	
		Actual M$	Anterior M$	Actual M$	Anterior M$
Sr. Alfredo Orelli	Presidente	57.149	55.911	14.454	14.045
Sr. Oscar Spoerer	Vicepresidente	60.005	58.707	15.175	14.747
Sr. Cristian Pizarro	Director	60.005	58.707	15.175	14.747
Sra. Patricia Espirito	Director	0	4.854	0	0
Sr. Andrea Battini	Director	50.062	58.707	15.175	14.747
Sr. Andrea Rabusin	Director	60.005	53.853	15.175	14.748
Sr. Werner Stettler	Director	9.904	29.456	0	14.748
Sr. Dario Pieralisi	Director	0	4.902	0	(9.806)
Sra. Sara Bendel Manríquez	Director	34.967	4.932	10.099	4.932
Sr. Richard Martunis	Director	25.108	0	10.134	0
Sub-Total		**357.205**	**330.029**	**95.387**	**82.908**
Dieta por asistencia a: Comité de inversiones y Soluciones de Conflicto de Interés, Comité de Riesgo, Comité de Auditoria, Representación Asoc. Gremial	**Cargo**	**Ejercicio**		**Trimestre**	
		Actual M$	**Anterior M$**	**Actual M$**	**Anterior M$**
Sr. Alfredo Orelli	Presidente	94.294	92.253	23.847	23.173
Sr. Oscar Spoerer	Vicepresidente	110.296	102.724	27.895	27.108
Sr. Cristian Pizarro	Director	94.294	92.253	23.847	23.174
Sub-Total		**298.884**	**287.230**	**75.589**	**73.455**
Otros Gastos	**Cargo**	**Ejercicio**		**Trimestre**	
		Actual M$	**Anterior M$**	**Actual M$**	**Anterior M$**
Sr. Alfredo Orelli (*)	Presidente	26.975	16.938	2.319	2.232
Sr. Oscar Spoerer (*)	Vicepresidente	499	522	176	280
Sr. Cristian Pizarro (*)	Director	2.753	2.524	589	518
Sra. Patricia Espirito (*)	Director	0	204	0	0
Sr. Andrea Battini (*)	Director	9.472	1.656	117	1.254
Sr. Andrea Rabusin (*)	Director	3.338	0	2.987	0
Sra. Sara Bendel Manríquez (*)	Director	2.050	0	807	0
Otros Gastos del Directorio (**)		0	118	0	0
Sub-Total		**45.087**	**21.962**	**6.995**	**4.284**
Total		**701.176**	**639.221**	**177.971**	**160.647**

(*) Otros gastos se componen por pasajes aéreos, hospedaje y traslado de los directores.

(**) Otros gastos del directorio corresponde al arriendo de salas para reunión del directorio no asignable en forma individual.

Año 2018

En Junta Ordinaría de Accionistas de fecha 30 de abril de 2018, la remuneración del Directorio es la siguiente:

a) Dieta del Directorio. Una suma mensual para los señores Directores equivalente a 105 Unidades Tributarias Mensuales y para el señor Presidente una equivalente a 100 Unidades Tributarias Mensuales, independiente del número de sesiones que se celebren cada mes y a las que asista el director. Los Directores Suplentes tendrán derecho a dieta sólo en aquellos meses en que hayan participado en al menos una sesión con derecho a voto.

b) Dieta de Comité. Una suma mensual para cada miembro del Comité de Inversión y Solución de Conflictos de Interés, del Comité de Auditoría y del Comité de Sostenibilidad y Riesgo, de 55 Unidades Tributarias Mensuales por cada comité.

c) Dieta por representación de la sociedad ante la Asociación Gremial, para aquel director al que el Directorio delegue esa función, una suma mensual equivalente a 28 Unidades Tributarias Mensuales.

d) Autorizar expresamente al Directorio para establecer otras comisiones o comités de apoyo a su gestión y contratar las asesorías que el interés de la Sociedad recomiende, pudiendo fijar en ambos casos, los honorarios, remuneraciones y demás expensas que proceda pagar por estos conceptos.

NOTA 32. POLITICAS DE DESAGREGACIÓN DE LOS INGRESOS Y GASTOS SEGÚN EL TIPO DE FONDO DONDE TUVIERON SU ORIGEN.

Los procedimientos utilizados por la Administradora de Fondos de Pensiones Planvital S.A., para la asignación de los ingresos y gastos por los distintos tipos de fondo son:

La política utilizada para la asignación ingresos y gastos por tipo de fondo fue sobre la base de los ingresos percibidos por concepto de comisiones pagadas por los distintos cinco fondos de pensiones.

NOTA 33. CONTINGENCIAS Y RESTRICCIONES (IAS 37)

- Garantías Directas

Mediante Resolución N° 14, de fecha 21 de enero de 2016, la Superintendencia de Pensiones, adjudicó la Licitación Pública para el Servicio de Administración de Cuentas de Capitalización Individual a la Administradora de Fondos de Pensiones Planvital S.A., a la comisión ofertada en dicho proceso por esta Administradora, de 0,41% de la renta imponible mensual de los trabajadores. De conformidad con lo resuelto por esa Superintendencia en la resolución ya individualizada, y conforme a las Bases de Licitación contenidas en Decreto Supremo Nº 50, de fecha 17 de septiembre de 2015, del Ministerio del Trabajo y Previsión Social, esta Administradora constituyó garantía de Fiel Cumplimiento del Servicio Licitado, consistente en Boleta de Garantía por la suma equivalente a 20.000 Unidades de Fomento, tomada por AFP Planvital S.A. en el Banco Santander Chile, en favor de la Superintendencia de Pensiones. La citada boleta de garantía fue devuelta a la Administradora por la Superintendencia de Pensiones, según oficio N° 19203 de fecha 29 de agosto de 2018.

- Juicios u otras acciones legales en que se encuentre involucrada la empresa

Al 31 de diciembre de 2018, se encontraban en tramitación los siguientes juicios:

Laborales

Carátula	Tribunal	Ciudad	RIT/ROL	Materia
Villalobos con Servicios de Encargo Abel Bravo de la Hoz	2° Juzgado de Letras del Trabajo	Santiago	O-7772-2018	Cobro de prestaciones.
Díaz con Servicios de Encargo Abel Bravo de la Hoz	1° Juzgado de Letras del Trabajo	Santiago	O-7772-2018	Cobro de prestaciones.
AFP Planvital S.A. con Castro	2° Juzgado de Letras del Trabajo	Santiago	O-8515-2018	Desafuero Sindical
AFP Planvital S.A. con Avendaño	1° Juzgado de Letras del Trabajo	Santiago	O-8516-2018	Desafuero Sindical
AFP Planvital S.A. con Salinas	1° Juzgado de Letras del Trabajo	Santiago	O-8517-2018	Desafuero Sindical

Recursos de Protección

CARÁTULA	TRIBUNAL	CIUDAD	ROL INGRESO	MATERIA
Mercado con AFP Planvital S.A	Iltma. Corte Apelaciones	Santiago	59964-2018	Recurso de Protección

Civiles

(1) Demandada:

CARÁTULA	TRIBUNAL	CIUDAD	ROL TRIBUNAL	MATERIA
Instituto de Previsión Social con AFP Planvital S.A.	23º J. Civil	Santiago	C-28974-2017	Cobro de Pesos.
Alex Patricio Huber Polloni con AFP Planvital S.A..	9° J. Civil	Santiago	C-35143-2017	Indemnización de Perjuicios.

A juicio de la Administración y de los Asesores Legales, se han constituido todas las provisiones por juicios pendientes de resolución, para los cuales se estimaron probables resultados adversos para la administradora.

- **Criminales:** Al 31 de diciembre de 2018 y 2017, la Sociedad no presenta juicios criminales.
- **Otras contingencias:** Al 31 de diciembre de 2018 y 2017 no hay otras contingencias que informar.
- **Restricciones:** Al 31 de diciembre de 2018 y 2017, la Sociedad no se encuentra expuesta a restricciones que informar.
- **Compromisos:** Al 31 de diciembre de 2018 y 2017, la Sociedad no presenta compromisos.

NOTA 34. INFORMACIÓN A REVELAR SOBRE SEGMENTOS DE OPERACIÓN (*IFRS 8)*

La comisión percibida por la administración de los Fondos de Pensiones, representan un 98,84% y 98,69% de los ingresos ordinarios al 31 de diciembre de 2018 y 2017, respectivamente.

En nota Nº32 desagregación de los ingresos y gastos según el tipo de fondo donde tuvieron su origen y otra información relevante de los estados financieros no consolidados.

La cartera actual de clientes de la Administradora es de 791.220 cotizantes, los cuales aportan a los ingresos de la AFP en función de sus remuneraciones imponibles.

Los ingresos de la Sociedad se generan en Chile.

NOTA 35. SANCIONES

a) De la Superintendencia de Pensiones.

Durante los años 2018 y 2017, la Superintendencia de Pensiones ha notificado a la Administradora las siguientes sanciones:

Resolución/ Estado	Sanción	Causal	Recursos
041 17-08-2018 Notificada 23-08-2018 Ejecutoriada	Multa de 100 U.F.	Incumplir las instrucciones contenidas en el Libro III, Título I, Letra D, Capítulo VI, literal i) y en el Libro I, Título III, Letra A, Capítulo XXII N° 2, literal j), ambos del Compendio de Normas del Sistema de Pensiones. .	No se interpuso o los interpuestos se encuentran fallados.
016 16-04-2018 Notificada 18-04-2018 Ejecutoriada	Multa de 300 U.F.	Irregularidades en el tratamiento de cheques caducos.	No se interpuso o los interpuestos se encuentran fallados.
54 19-07-17 Notificada 24-07-2017 Ejecutoriada	Multa de 200 U.F.	Infringir lo dispuesto en el Título III.3, Letra c.22 del Régimen de Inversiones de los Fondos de Pensiones.	No se interpuso o los interpuestos se encuentran fallados.
50 27-06-17 Notificada 28-06-2017 No ejecutoriada	Multa de 300 U.F.	Incumplir las instrucciones impartidas en el Libro III, Título I, Letra A, Capítulo II, Número 8, letra b), punto ii), del Compendio de Normas de esta Superintendencia.	No se interpuso o los interpuestos se encuentran fallados.
47 27-06-17 Notificada 28-06-2017 Ejecutoriada	Multa de 100 U.F.	Transar para los Fondos de Pensiones Tipo B,C, D y E que administra, un bono no registrado en el Registro de Valores de la C.M.F(ex S.V.S.)., transgrediendo con ello el inciso decimocuarto del artículo 45 del D.L. Nº 3.500, de 1980.	No se interpuso o los interpuestos se encuentran fallados.
37 22-05-17 Notificada 24-05-2017 Ejecutoriada	Multa de 400 U.F.	Incurrir reiteradamente en irregularidades en los procesos de citación a los afiliados pensionados por invalidez transitoria, tanto en tiempo como en forma, para reevaluar el grado de invalidez de aquéllos, infringiendo de este modo lo dispuesto en el inciso tercero del artículo 4º del D.L. 3.500 de 1980 y en el Capítulo VI, de la Letra D, del Título I, del Libro III del Compendio de Normas del Sistema de Pensiones.	No se interpuso o los interpuestos se encuentran fallados.
35 22-05-17 Notificada 24-05-2017 Ejecutoriada	Multa de 200 U.F.	Exceder el límite de inversión contemplado en el Título III.3, Letra C.2 del Régimen de Inversión de los Fondos de Pensiones para el emisor Banco Santander Chile.	No se interpuso o los interpuestos se encuentran fallados.
5 13-01-17 Notificada 17-01-2017 Ejecutoriada	Multa de 200 U.F.	Incurrir reiteradamente en errores en la elaboración del informe de comisiones pagadas por los Fondos de Pensiones por las inversiones mantenidas en fondos mutuos, fondos de inversión y títulos de índices financieros, transgrediendo de ese modo lo dispuesto en la letra A, del Título IV, del Libro IV del Compendio de Normas del Sistema de Pensiones.	No se interpuso o los interpuestos se encuentran fallados.

b) De la Comisión para el Mercado Financiero.

Al 31 de diciembre de 2018 y 2017, no hay hechos que informar.

c) De la Dirección del Trabajo.

Agencia	Fecha	Nº Resolución	Nº	Enunciación Infracción	Cantidad	Tipo
Santiago	12-10-2017	1209-17-66	1	No otorgar permiso de a lo menos una hora para alimentar a menor de dos años	153	UTM
Santiago	20-07-2018	8367-18-29	1	No pactar por escrito horas extraordinarias, No pagar horas extraordinarias.	40	UTM

NOTA 36. GASTOS DE PERSONAL (CÓDIGO 31.11.040)

Gastos de personal (Código 31.11.040)	Ejercicio		Trimestre	
Concepto	**Actual M$**	**Anterior M$**	**Actual M$**	**Anterior M$**
Sueldos y salarios, personal administrativo	7.241.502	5.911.732	2.511.007	1.875.727
Sueldos y salarios, personal de ventas	1.573.539	699.876	761.159	210.855
Indemnizaciones por término de relación laboral	532.352	421.842	89.253	107.137
(*) Otros gastos de personal	1.784.749	1.257.549	604.853	341.786
Total	**11.132.142**	**8.290.999**	**3.966.272**	**2.535.505**

(*) Detalle de otros gastos de personal

Otros gastos de personal (Código 31.11.040.080)	Ejercicio		Trimestre	
Concepto	**Actual M$**	**Anterior M$**	**Actual M$**	**Anterior M$**
(**) Otros beneficios del personal	483.906	246.438	127.733	87.658
Sala Cuna	27.373	37.161	5.818	11.187
Colación	449.614	319.131	157.825	82.281
Movilización	211.151	167.706	66.604	43.385
Vacaciones	342.858	384.255	124.205	87.531
Concurso selección de personal	134.818	44.492	53.344	11.381
Capacitación laboral	135.029	58.366	69.324	18.363
Total	**1.784.749**	**1.257.549**	**604.853**	**341.786**

(**) En este rubro los principales beneficios son: bono escolar, matrimonio, fallecimiento, uniforme, gimnasio, seguro de vida y dental.

NOTA 37. OTROS GASTOS VARIOS DE OPERACION (CÓDIGO 31.11.090)

Otros gastos operacionales (Código 31.11.090)	Ejercicio		Trimestre	
Concepto	**Actual M$**	**Anterior M$**	**Actual M$**	**Anterior M$**
Gastos de comercialización	2.315.621	619.922	961.869	172.502
Gastos de computación	3.605.542	2.985.948	1.008.592	965.528
Gastos de administración	6.368.822	5.819.929	1.758.650	1.570.579
(*) Otros gastos operacionales	756.491	734.162	190.712	189.269
Total	**13.046.476**	**10.159.961**	**3.919.823**	**2.897.878**

(*) Detalle de otros gastos operacionales

Otros gastos de operacionales (Código 31.11.090.040)	Ejercicio		Trimestre	
Concepto	**Actual M$**	**Anterior M$**	**Actual M$**	**Anterior M$**
Aportes Regularizadores	11.060	26.856	3.594	15.947
Diferencia Rentabilidad Absorbida por la Administradora	12.102	6.652	1.047	107
Remuneración Directorio	701.176	639.221	177.971	160.647
(*) Otros	32.153	61.433	8.100	12.568
Total	**756.491**	**734.162**	**190.712**	**189.269**

(**) Otros: En este rubro se incluye el costo por regularización de ajuste de las cuentas de capitalización Individual de cotizaciones obligatorias, aumento provisión por la responsabilidad que le cabe con los afiliados siniestrados por la Compañía de Seguros de Vida Centenario S.A., y por el costo del reenvió de las declaraciones juradas al SII.

NOTA 38. COSTOS FINANCIEROS (CÓDIGO 31.11.130)

Costos Financieros (Código 31.11.130)	Ejercicio		Trimestre	
Concepto	Actual M$	Anterior M$	Actual M$	Anterior M$
Gastos por intereses, préstamos bancarios	557.286	482.724	137.080	135.218
Gastos por intereses, obligaciones y otros préstamos sin garantía	90.401	7.977	26.384	4.033
Gastos por intereses, arrendamientos financieros	116.724	124.364	28.782	29.811
Total	**764.411**	**615.065**	**192.246**	**169.062**

NOTA 39 DEUDORES COMERCIALES Y OTRAS CUENTAS POR COBRAR, NETO (CODIGO: 11.11.050)

a) Deudores comerciales, neto (Código: 11.11.050.010)

CONCEPTO	31.12.2018 M$	31.12.2017 M$
Anticipo de Proveedores	80.056	1.604
(*) Garantias de Arriendos	55.817	47.042
(**)Cuentas por Recuperar BBH	19.218	8.229
Prestamo Vacaciones	4.664	4.756
(***) Fondos por Recuperar de Terceros	72.736	73.462
(****) Otros	60.648	32.237
Total Deudores comerciales, neto	**293.139**	**167.330**

(*) Este saldo corresponde a la garantía entregada a los arrendadores por el arriendo de agencias y centros de negocios.

(**) Este saldo corresponde a impuesto adicional que debe reembolsar BBH a la Administradora.

(***) Esta cuenta tiene saldos por cobrar por la administradora cuyo mayor porcentaje corresponde a años anteriores los que se encuentran en análisis.

(****) Esta cuenta tiene los siguientes conceptos: Prestamos especiales del Personal; Bienestar, Anticipo Personal de Venta, Otras Garantías, Sobregiros del Personal, Fondos por Rendir, Asignación Familiar, Aportes de Rentabilidad por Recuperar.

b) Otras cuentas por cobrar, neto (Código: 11.11.050.060)

CONCEPTO	31.12.2018 M$	31.12.2017 M$
Cuentas por cobrar empleadores	26.354	31.913
Total otras cuentas por cobrar, neto	**26.354**	**31.913**

En otras cuentas por cobrar se registran los cheques protestados de los fondos de pensiones por concepto de recaudación que la administradora ha financiado según lo establecido en la normativa vigente.

NOTA 40. OTROS ACTIVOS CORRIENTES (Código: 11.11.120)

La variación del valor del instrumento financiero derivado (Forward por compensación dólar-peso chileno, por préstamo de empresa relacionada) suscrito por la Administradora es registrado a valor razonable, con efecto en resultado, y mensualmente se registra el cambio en este valor razonable, tanto en la cuenta Otros Activos Corrientes como en Resultado.

Concepto	31.12.2018 M$	31.12.2017 M$
Forward por compensación (Banco Crédito e Inversiones)	91.556	0
Total (Código 11.11.120)	**91.556**	**0**

NOTA 41 OTROS ACTIVOS NO CORRIENTES (Clase código 12.11.160)

Al 31 de diciembre de 2018 y 2017, la Sociedad presenta los siguientes saldos:

CONCEPTO	31.12.2018 M$	31.12.2017 M$
Instrumentos Estatales	55.955	55.516
Letras Hipotecarias emitidas por Bancos e Instituciones Financieras	277	381
Depósitos a Plazo y Pagaré de Instituciones Financieras	44.734	44.615
*** Sub - Total (Código 12.11.160)**	**100.966**	**100.512**

* Según Oficio ordinario N°F-0283 de fecha 14 de enero de de 1987 de la Superintendencia de Pensiones, instruye constituir un fondo de reserva compuesto por instrumentos de fácil liquidación (ver Nota N°3f), en el segundo semestre del año 2018, este monto deberá ser al menos igual al valor de la provisión de 3.064,52 UF.

RUT	Sociedades	Número de Acciones	Porcentaje de Participación	31.12.2018 M$	31.12.2017 M$
96.666.140-2	Inversiones D.C.V. S.A.	1.288	13,07%	202.244	202.244
Sub - Total	**(Código 12.11.160)**			**202.244**	**202.244**
Total	**(Código 12.11.160)**			**303.210**	**302.756**

NOTA 42. OTROS PASIVOS CORRIENTES (Código: 21.11.080)

La variación del valor del instrumento financiero derivado (Forward por compensación dólar-peso chileno equivalente al monto de la primera cuota recibida por préstamo de empresa relacionada) suscrito por la Administradora es registrado a valor razonable, con efecto en resultado, y mensualmente se registra el cambio en este valor razonable, tanto en la cuenta Otros Pasivos Corrientes como en Resultado.

Concepto	31.12.2018 M$	31.12.2017 M$
Forward por compensación (Banco Crédito e Inversiones)	0	68.027
Total (Código 21.11.080)	**0**	**68.027**

NOTA 43. FACTORES DE RIESGO

Los factores de riesgo que afectan a la actividad, son aquellos que pueden afectar a la totalidad del sistema previsional, tales como riesgos de cambios legislativos, económicos y financieros (ver Nota N° 13 b.3).

La industria de AFP está expuesta a eventuales modificaciones legislativas que afecten su gestión o las obligaciones de éstas con sus clientes o terceros. En cuanto a los riesgos económicos, los ciclos de actividad económica pueden tener efectos sobre las AFP cuando afecten al mercado del trabajo. Por último, los riesgos financieros, relacionados con la volatilidad de los mercados financieros locales e internacionales, pueden afectar a las inversiones de la administradora, razón por la cual, las inversiones responden a políticas de largo plazo y diversificación adecuada.

NOTA 44. DONACIONES

La administradora, no ha realizado ningún tipo de donaciones, durante el ejercicio 2018 y 2017.

NOTA 45. HECHOS POSTERIORES

En respuesta al Oficio Ordinario N° 7759 de fecha 28 de marzo de 2019, en virtud del cual la Superintendencia de Pensiones (“SP”) formuló algunas observaciones respecto de los estados financieros de la Sociedad al 31 de diciembre de 2018, complementó y modificó la redacción de algunas notas presentadas a esa Superintendencia al 31 de diciembre de 2018, cuyas modificaciones han sido incorporadas en la presente versión de los estados financieros. La principal modificación es la que se indica a continuación:

-Nota 2 : Bases de Preparación, letra j
-Nota 3 : Políticas Contables Significativas, letra m.
-Nota 6 : Ingresos Ordinarios, letra c.
-Nota 39 : Deudores Comerciales y Otras Cuentas por Cobrar, Neto, letra a.
-Otros cambios menores en Nota 5: se modifica las letras h y k, y se agregan letra n y ñ.

Entre el 31 de diciembre de 2018 y la fecha de emisión de los Estados Financieros, la Administración de la Sociedad no tiene conocimiento de hechos posteriores que afecten significativamente los estados financieros de la Administradora y/o en la interpretación de los mismos.

3.0 HECHOS RELEVANTES

a. En Junta Ordinaria de Accionistas celebrada el día 30 de abril de 2018, se adoptaron, entre otros, los siguientes acuerdos:

i. Aprobación de la Memoria, el Balance, Cuenta de Ganancias y Pérdidas, e Informe de los Auditores Externos, correspondientes al ejercicio 2017, de la Sociedad y los Fondos de Pensiones que administra.

ii. Distribución a los accionistas del 30% de las utilidades distribuibles del año 2017, mediante el pago de un dividendo mínimo obligatorio, que asciende a la suma de $720.986.032, a razón $0,35399882 por cada acción suscrita y pagada de la Sociedad, el que será puesto a disposición de los accionistas el próximo día 31 de mayo de 2018, en la forma y condiciones fijadas por la Junta.

iii. Elección del diario electrónico El Libero para la publicación de los avisos de citación a juntas de accionistas.

iv. Elección de EY Chile, como empresa de auditoría externa de la Sociedad para el ejercicio 2018.

v. Renovación total del Directorio, resultando electos, en el carácter que para cada uno se indica, los siguientes señores:

Director Titular	Director Suplente
Alfredo Francesco Luigi Orelli	
Andrea Battini	
Sara Bendel Manríquez	
Richard Martinus	
Andrea Rabusin	
Cristián Marcel Pizarro Goicochea	Cristián Gonzalo Zárate Pizarro
Oscar Andrés Spoerer Varela	Joaquín José Solar Larraín

Cabe hacer presente que fueron electos en calidad de Director Autónomo, conforme a lo dispuesto en el artículo 156 bis del Decreto Ley N° 3.500, de 1980, los señores Spoerer y Pizarro, con sus respectivos suplentes.

b. El Directorio se reunió en sesión extraordinaria celebrada el día 2 de mayo de 2018, en la cual se procedió con la elección del Presidente y Vicepresidente del Directorio y la Sociedad, resultando electos para dichos cargos los señores Alfredo Orelli y Oscar Spoerer, respectivamente. Asimismo, en la misma sesión de directorio, se acordó que sean los señores Spoerer, Pizarro y Orelli, los directores integrantes de los comités de Auditoría; de Inversión y Solución de Conflictos de Interés; y, de Sostenibilidad y Riesgo.

c. El directorio, en sesión celebrada el día 31 de enero de 2018, acordó efectuar una reestructuración de las comisiones de AFP Planvital S.A., que se hará efectiva a contar del 1º de agosto de 2018, conforme a lo siguiente:

i. Se eliminará el cobro de comisión por retiro programado y renta temporal, actualmente de 1,25% del monto de la pensión. A contar de la fecha antes señalada, la comisión indicada se reducirá a 0%, contribuyendo a mejorar las pensiones que actualmente reciben nuestros pensionados. Con esta medida, y conforme a las comisiones actualmente vigentes, Planvital sería la única AFP que no efectuará cobro de comisiones por retiro programado y renta temporal a sus pensionados.

ii. Se reducirá a 0,16% la comisión por administración de saldo de cuentas de Ahorro Previsional Voluntario (APV) y de Ahorro Voluntario (CAV) a los afiliados de esta Administradora, actualmente de 0,47% y 0,60%, respectivamente. A contar de la fecha indicada, Planvital ofrecerá a sus afiliados la comisión más baja de las que actualmente cobran las AFP, en la administración de las cuentas de APV y CAV.

iii. Se incrementará la comisión por depósito de cotizaciones obligatorias, al 1,16% de la remuneración imponible. Con lo anterior, Planvital se ubicará como la segunda administradora con la menor comisión del sistema de AFP.

d. Con fecha 28 de noviembre de 2017, el directorio de A.F.P. Planvital S.A., acordó elegir como director reemplazante a doña Sara Patricia Bendel Manríquez, para que ocupe la posición vacante quedada luego de la renuncia del señor Dario Pieralisi.

e. Con fecha 10 de noviembre de 2017, se tomó conocimiento de la renuncia al cargo de director de don Dario Pieralisi. El señor Pieralisi informó que el motivo de su renuncia responde a que ha sido requerido de asumir nuevos cargos no ejecutivos en el grupo Assicurazioni Generali SpA, situación que no le hará posible continuar ejerciendo su cargo de director en AFP Planvital S.A.

f. Con fecha 26 de octubre de 2017, el Directorio de AFP Planvital S.A., acordó aprobar un contrato de mutuo otorgado por una sociedad relacionada a su accionista controlador, Assicurazioni Generali SpA., en los siguientes términos y condiciones:

i. Sociedad Prestamista: Transocean Holding Corporation (USA).
ii. Monto del Crédito: Hasta USD 5.5 millones.
iii. Plazo del Crédito: 36 meses.
iv. Modalidad del Crédito: Bullet para el capital con amortización anual de intereses.
v. Tasa de Interés: 2,57% anual, más impuestos en Chile.

El destino de los recursos del crédito será el financiamiento de requerimientos de encaje y capital de trabajo. El contrato de crédito se suscribirá en los próximos días, y el primer desembolso parcial se encuentra programado para el mes de noviembre de 2017.

La operación indicada fue aprobada por el directorio, con el voto unánime de los directores que no mantienen relación con el accionista controlador, cumpliendo con todos los requisitos establecidos en la Ley.

g. Con fecha 5 de julio de 2017, se procedió a inscribir en el Registro de Comercio de Santiago y con fecha 7 de julio del mismo año se publicó en el Diario Oficial, el certificado emitido por la Superintendencia de Pensiones que aprueba por resolución N° E-234-2017 de fecha 29 de junio del 2017, la reforma introducida a los estatutos de Administradora de Fondos de Pensiones Planvital S.A., acordada en la Vigésimo Quinta Junta Extraordinaria de Accionistas celebrada el día 31 de mayo del 2017, cuya acta se redujo a escritura pública con fecha 2 de julio de 2017, ante Notario Público de Santiago don Álvaro González Salinas.

En virtud de los hechos precedentes, a contar del día 7 de julio 2017 entró en sus funciones la nueva composición del Directorio de AFP Planvital S.A.:

Director Titular	Director Suplente
Alfredo Francesco Luigi Orelli	
Andrea Rabusin	
Andrea Battini	
Darío William Pieralisi	
Werner Stettler	
Cristián Marcel Pizarro Goicochea	Cristián Gonzalo Zárate Pizarro
Oscar Andrés Spoerer Varela	Javier Gasman Malschafsky

Cabe hacer presente que fueron electos, en su oportunidad, en calidad de Director Autónomo, conforme a lo dispuesto en el artículo 156 bis del Decreto Ley N° 3.500, de 1980, los señores Spoerer y Pizarro, con sus respectivos suplentes.

h. Adicionalmente, el nuevo Directorio se reunió en sesión extraordinaria celebrada el día 10 de julio de 2017, en la cual se procedió con la elección del Presidente y Vicepresidente del Directorio y la Sociedad, resultando electos para dichos cargos los señores Alfredo Orelli y Oscar Spoerer, respectivamente. Asimismo, en la misma sesión de directorio, se acordó que sean los señores Spoerer, Pizarro y Orelli, los directores integrantes de los comités de Auditoría; de Inversión y Solución de Conflictos de Interés; y, de Sostenibilidad y Riesgo.

i. Junta Extraordinaria de Accionistas celebrada el día 31 de mayo de 2017, se adoptaron, entre otros, los siguientes acuerdos:

- Aprobación del aumento de cinco a siete el número de Directores Titulares de la Sociedad, dos de los cuales deberán tener el carácter de autónomos, y disminución de cinco a dos el número de Directores Suplentes, manteniendo un Director Suplente para cada autónomo;
- Elección de un nuevo directorio con la nueva composición indicada en la letra a. precedente.
- Se acordó incorporar ciertas materias cuya aprobación será competencia exclusiva al directorio de la Sociedad, relativas a la aprobación de operaciones relevantes, estableciendo límites específicos a la delegación de poderes a la gerencia, actualizando las normas que regulan el funcionamiento y competencias del Directorio;
- Se acordó modificar los Estatutos Sociales de AFP Planvital S.A., a fin de adaptarlos y reflejar en ellos los acuerdos adoptados en la Junta; y,
- Se acordó fijar el texto refundido de los Estatutos Sociales.

j. En Junta Ordinaria de Accionistas celebrada el día 27 de abril de 2017, se adoptaron, entre otros, los siguientes acuerdos:

- Aprobación de la Memoria, el Balance, Cuenta de Ganancias y Pérdidas, e Informe de los Auditores Externos, correspondientes al ejercicio 2016, de la Sociedad y los Fondos de Pensiones que administra.
- Distribución a los accionistas del 30% de las utilidades distribuibles del año 2016, mediante el pago de un dividendo mínimo obligatorio, que asciende a la suma de $190.473.980 a razón de $0,09352 por cada acción suscrita y pagada de la Sociedad, el que sería puesto a disposición de los accionistas el próximo día 31 de mayo de 2017, en la forma y condiciones fijadas por la Junta.
- Elección del diario electrónico El Libero para la publicación de los avisos de citación a juntas de accionistas.
- Elección de Ernst & Young Servicios Profesionales de Auditoría y Asesoría Ltda., como empresa de auditoría externa de la Sociedad y su filial para el ejercicio 2017.
- Renovación total del Directorio, resultando electos, en el carácter que para cada uno se indica, los siguientes señores:

	Director Titular		Director Suplente
1.	Alfredo Francesco Luigi Orelli	1.	Neri Alcione Da Silva
2.	Andrea Rabusin	2.	Claudia Papa Scarpa
3.	Andrea Battini	3.	Werner Stettler
4.	Cristián Marcel Pizarro Goicochea	4.	Cristián Gonzalo Zárate Pizarro
5.	Oscar Andrés Spoerer Varela	5.	Javier Gasman Malschafsky

Cabe hacer presente que fueron electos en calidad de Director Autónomo, conforme a lo dispuesto en el artículo 156 bis del Decreto Ley N° 3.500, de 1980, los señores Spoerer y Pizarro, con sus respectivos suplentes.

Adicionalmente, el Directorio recién electo, celebró sesión ordinaria a continuación de la Junta de Accionistas ya indicada, en la cual se procedió con la elección del Presidente y Vicepresidente del Directorio y la Sociedad, resultando electos para dichos cargos los señores Alfredo Orelli y Oscar Spoerer, respectivamente. Asimismo, en la misma sesión de directorio, se acordó que sean los señores Spoerer, Pizarro y Orelli, los directores integrantes de los comités de Auditoría; de Inversión y Solución de Conflictos de Interés; y, de Sostenibilidad y Riesgo.

k. Mediante Oficio Ordinario N° 478, de 12 de enero de 2017, la Superintendencia de Pensiones instruyó a AFP Planvital para que se abstenga de implementar el cierre de 17 de sus sucursales y 3 centros de servicios, planificado para el día 7 de abril y 7 de febrero, respectivamente. AFP Planvital interpuso Recurso de Protección en contra de la citada instrucción, por estimar afectadas las garantías constitucionales reconocidas en los numerales 2°, 21°, 22° y 26° del artículo 19 de la Constitución Política de la República. La Ilustre Corte de Apelaciones de Santiago falló rechazando el recurso, fallo que fue confirmado por Excelentísima Corte Suprema.

l. Con fecha 26 de enero de 2017, el Directorio tomó conocimiento de tomó conocimiento, con esta fecha, de la renuncia indeclinable al cargo de director titular de la señora Patricia Espírito Santo, y la de su suplente, doña Claudia Pappa.

Adicionalmente, de conformidad con lo dispuesto en el artículo 36 de la Ley 18.046, en sesión ordinaria celebrada ese mismo día, el Directorio acordó designar como Director Reemplazante a don Andrea Rabusin.

En virtud de los hechos precedentes, la composición actual del Directorio de AFP Planvital S.A. es la siguiente:

Director Titular	Director Suplente
1. Alfredo Francesco Luigi Orelli	1. Neri Alcione Da Silva
2. Andrea Battini	2. Werner Stettler
3. Andrea Rabusin (Reemplazante)	3. N/A
4. Cristián Marcel Pizarro Goicochea	4. Cristián Gonzalo Zárate Pizarro
5. Oscar Andrés Spoerer Varela	5. Javier Gasman Malschafsky

ANÁLISIS RAZONADO DE LOS ESTADOS FINANCIEROS POR EL PERÍODO AL 31 DE DICIEMBRE DE 2018 Y 2017.

4.01 Análisis comparativo y explicación de las principales tendencias observadas entre los estados financieros actuales, comparándolas con igual periodo del año anterior y respecto del último estado financiero anual, con relación a lo siguiente:

CONCEPTO		Ejercicio Actual AL 31.12.2018	Ejercicio Anterior AL 31.12.2017
4.011 Liquidez			
Liquidez corriente	Veces	1,03	1,05
Razón ácida	Veces	0,87	0,78
4.012 Endeudamiento			
Razón de endeudamiento	Veces	0,73	0,70
Proporción de la deuda corriente	%	0,65	0,32
Proporción de la deuda no corriente	%	0,35	0,68
Cobertura gastos financieros	Veces	19,6	6,02
4.013 Resultados			
Gastos financieros	M$	(764.411)	(615.065)
EBITDA	M$	15.342.595	4.002.814
Ganancia(pérdida) después de impuestos	M$	10.703.646	2.403.287
4.014 Rentabilidad			
Rentabilidad del patrimonio	Veces	0,268	0,063
Rentabilidad del activo	Veces	0,143	0,038
Utilidad por acción	$	0,005255	0,001180
4.015 Gastos promedios mensual por cotizantes totales (31.11.030 + 31.11.040 + 31.11.050 + 31.11.090)	M$	2,25	2,16
4.016 Porcentaje que representa el numero de cotizantes totales sobre el promedio de afiliados	%	52,24	52,64
4.017 Proporción sobre el patrimonio neto, respecto al capital mínimo exigido	Veces	67,26	55,98

Considerando los conceptos contables de los Estados Financieros necesarios para calcular el covenant con el banco BCI (Total del Pasivo exigible descontando el impuesto diferido por el Encaje, dividido por el patrimonio neto) esto resulta ser 0,61 veces, al cierre del ejercicio, por debajo de lo exigido en el covenant (0,7).

La Administradora al cierre del ejercicio 2018 mantiene aún mejores indicadores de liquidez, con pagos de pasivos que se realizaran los próximos meses, lo que se refleja en el aumento del pasivo corriente, como se ve en la segunda tabla del punto siguiente 4.02.

4.02 Explicación de las principales variaciones de los ítems del activo, pasivo, patrimonio neto y estado de resultados.

ACTIVOS

Concepto	Ejercicio Actual Al 31.12.2018	Ejercicio Anterior Al 31.12.2017	Variación	
	M$	M$	M$	%
Corrientes	23.199.921	9.226.092	13.973.829	151,46
No corrientes	58.848.302	58.522.988	325.314	0,56
Total Activos	**82.048.223**	**67.749.080**		

Los activos corrientes presentan un aumento de M$ 13.973.829 (equivalentes al 151,46%), se explica principalmente por el aumento de Efectivo y equivalente al efectivo, lo que corresponde a un 85% del total de activos corrientes.

El activo no corriente prácticamente se mantiene, ya que aumentó en M$ 325.314 equivalente a un aumento de 0,56%, por el aumento del Encaje, efecto aminorado principalmente por la disminución del Impuesto Diferido.

PASIVOS Y PATRIMONIO

Concepto	Ejercicio Actual al 31.12.2018	Ejercicio Anterior al 31.12.2017	Variacion	
	M$	M$	M$	%
Corrientes	22.472.435	8.810.435	13.662.000	155,07
No corrientes	12.216.088	19.071.497	(6.855.409)	(35,95)
Patrimonio Neto	47.359.700	39.867.148	7.492.552	18,79
Total pasivo y patrimonio	**82.048.223**	**67.749.080**		

Los pasivos corrientes presentan un aumento de 155,07%, principalmente por la reclasificación de categoría No Corriente a categoría Corriente de las cuotas correspondientes del préstamo del Banco BCI, provisión dividendo mínimo obligatorio de M$3.211.094 y la provisión de impuesto a la renta por pagar de M$ 2.842.979.

Los pasivos no corrientes disminuyeron en M$ 6.855.409 principalmente por el paso de clasificación No Corriente a Corriente de préstamos, señalada en el párrafo anterior, efecto disminuido por el aumento de la porción no corriente del préstamo con empresa relacionada, acordado durante el año anterior (y que debido a mayores flujos que lo esperado, han quedado como Efectivo y Equivalente a Efectivo).

El aumento del patrimonio neto correspondiente a un 18,79% y se debe al resultado positivo al cierre del ejercicio, superior a lo presupuestado para ese mismo período.

ESTADO DE RESULTADOS INTEGRALES

Concepto	Ejercicio Actual Al 31.12.2018	Ejercicio Anterior Al 31.12.2017	Variación	
	M$	M$	M$	%
Ingresos Ordinarios	37.944.750	18.987.808	18.956.942	99,84
Rentabilidad del Encaje	764.408	3.146.348	(2.381.940)	(75,70)
Primas de Seguro	(32.280)	(4.664)	(27.616)	592,11
Gastos del Personal	(11.132.142)	(8.290.999)	(2.841.143)	34,27
Otros gastos	(13.046.476)	(10.159.961)	(2.886.515)	28,41
Depreciacion y Amortizacion	(357.130)	(301.749)	(55.381)	18,35
Otros Ingresos y Gastos	79.924	(290.782)	370.706	(127,49)
Utilidad (Perdida) antes de impuesto	14.221.054	3.086.001	11.135.053	360,82
Impuesto a la renta	(3.517.408)	(682.714)	(2.834.694)	415,21
Utilidad(Perdida) del Ejercicio	10.703.646	2.403.287	8.300.359	345,38

Ingresos Ordinarios: Los ingresos ordinarios aumentaron 99,84%, en comparación con igual período del ejercicio anterior. El incremento en los ingresos se debió principalmente al aumento en el número de afiliados de 15,93%, pasando de 1.531.780 al 31 de diciembre de 2017 a 1.775.737 al 31 de diciembre de 2018, y a la nueva comisión por cotizaciones obligatorias que impactó en los ingresos de los últimos cuatro meses de 2018.

Rentabilidad del encaje: La rentabilidad del encaje durante el presente año ha sido inferior a la obtenida el año anterior en un 75,70% principalmente por un menor retorno del mercado accionario en el ejercicio 2018 versus 2017.

Gastos del Personal: Los gastos del personal aumentaron un 34,27% con respecto al mismo período del ejercicio anterior, principalmente por aumento de remuneraciones y beneficios del personal existente y a la contratación de ejecutivos previsionales.

Otros Gastos: Los otros gastos subieron un 28,41% respecto al ejercicio anterior debido al aumento del gasto de comercialización que subió M$ 1.695.699, el gasto de computación que subió M$ 619.594, el gasto de administración que subió M$ 548.893, que sumados explican el 98,9% del aumento.

4.03 Al 31 de diciembre de 2018 y 2017, no existen diferencias entre los valores libro y valores económicos o de mercado, de nuestros activos y pasivos.

4.04 Descripción y análisis de los principales componentes de los flujos netos originados por las actividades operacionales, de inversión y financiamiento al 31 de diciembre de 2018 y 2017.

CONCEPTO	31.12.2018 M$	31.12.2017 M$	VARIACION M$
Efectivo y equivalentes al efectivo, presentados en el estado de flujos de efectivo, saldo inicial	**6.890.908**	**2.277.340**	**4.613.568**
Flujos de efectivo netos de (utilizados en) operaciones	13.688.807	1.170.253	12.518.554
Flujos de efectivo netos de (utilizados en) actividades de inversión	26.499	(1.231.112)	1.257.611
Flujos de efectivo neto de (utilizados en) actividades de financiamiento	(966.080)	4.676.073	(5.642.153)
Efectos de las variaciones en las tasas de cambio sobre el efectivo y equivalente al efectivo	6.486	(1.646)	8.132
Efectivo y equivalentes al efectivo, presentados en el estado de flujos de efectivo, saldo final	19.646.620	6.890.908	12.755.712
Variacion neta del efectivo y efectivo equivalente durante el ejercicio	**12.755.712**	**4.613.568**	**8.142.144**

La variación neta del efectivo fue superior a lo esperado debido a mayores flujos provenientes de ingresos operacionales combinado con flujos de ingresos por préstamos pactados con anticipación a la holgura de efectivo.

4.05 Análisis de las variaciones más importantes ocurridas durante el período, en los mercados en que participa, en la competencia que enfrenta y en su participación relativa.

El número de nuestros afiliados en comparación con el año anterior para igual período, ha tenido un crecimiento de un 15,93% pasando de 1.531.780 al 31 de diciembre de 2017 a 1.775.737 al 31 de diciembre de 2018. Este crecimiento ocurrió debido a la superación de las expectativas de la segunda licitación. Si consideramos el crecimiento que hemos vivido desde antes de la primera licitación hasta ahora, se observa que nuestro tamaño corresponde a más de 4,61 veces el tamaño medido en número de afiliados antes de ganar la primera licitación.

Nuestra participación de mercado durante el año (medida en número de afiliados) creció un 13,01%, comparada con la del 31 de diciembre de 2017, pasó de ser un 14,68% a un 16,59% al 31 de diciembre de 2018.

Nuestra cantidad de cotizantes totales al 31 de diciembre de 2018 aumentó un 9,96% comparado con el número al 31 de diciembre de 2017, ya que pasaron de ser 824.826 cotizantes totales a 907.015 cotizantes totales. Si consideramos el crecimiento que hemos vivido desde antes de la primera licitación hasta ahora, se observa que nuestros cotizantes han crecido aproximadamente 5,47 veces, superior al crecimiento del total de afiliados. Esto se debe a que la tasa de cotización ha sido superior.

4.06 Análisis del Riesgo de Mercado

El ingreso principal de la sociedad se explica por los ingresos por comisiones, que pagan los afiliados por la administración de los fondos que incorporan mes a mes a la cuenta de capitalización individual. Dichas comisiones no están afectas a ningún riesgo financiero (interés, tipo de cambio), las que solo se verán afectadas por la economía del país (aumento o disminución de la tasa de desempleo), la cobranza de comisiones de la administradora y a la evolución del número de cotizantes. “

La utilidad del encaje es otro de los componentes importantes de los ingresos, que según las normas legales debe ser invertida en cuotas de los Fondos de Pensiones.” Los riesgos de mercado de los fondos de pensiones se encuentran acotados por la estructura definida en la normativa de la Superintendencia de Pensiones para cada uno de ellos. Sin perjuicio de lo anterior, estos riesgos son monitoreados constantemente por el equipo de riesgo financiero de la Administradora.

Alvaro González Salin...
NOTARIO PUBLICO MU
42° NOTARIA SANTIAGO

DECLARACION DE RESPONSABILIDAD SOBRE LOS ESTADOS FINANCIEROS

R.U.T. : 98.001.200-K
RAZON SOCIAL : Administradora de Fondos de Pensiones Planvital S.A.

Los abajo firmante se declaran responsables respecto de la veracidad de la información incorporada en el presente informe financiero anual, referido al 31 de diciembre de 2018, de acuerdo al siguiente detalle:

Ficha Estadística Codificada Uniforme (FECU)
Notas Explicativas a los Estados Financieros
Análisis Razonados
Resumen de Hechos Relevantes del Período
Medio Magnético

NOMBRE	CARGO	RUT	FIRMA
Alfredo Francesco Luigi Orelli	Presidente	X2202539	
Oscar Spoerer Varela	Director	7.267.801-K	
Cristian Pizarro Goicochea	Director	6.750.984-6	
Andrea Battini	Director	YB3154183	
Andrea Rabusin	Director	YB1062050	
Sara Patricia Bendel Manríquez	Director	P11945504	
Richard Martinus	Director	BX3725135	
Alex Poblete Corthorn	Gerente General	7.191.776-2	
José Acevedo Jiménez	Contador General	8.115.499-6	

SANTIAGO, abril 4 de 2019

Autorizo las firmas del anverso de don ALFREDO FRANCESCO LUIGI ORELLI, Pasaporte Nº X2202539; de don OSCAR SPOERER VARELA, C.I.Nº 7.267.801-K; de don CRISTIAN PIZARRO GOICOCHEA, C.I. Nº6.750.984-6; de don ANDREA BATTINI, Pasaporte Nº YB3154183; de don ANDREA RABUSIN, Pasaporte Nº YB1062050; de doña SARA PATRICIA BENDEL MANRIQUEZ, Pasaporte Nº P11945504; de don ALEX POBLETE CORTHORN, C.I.Nº7.191.776-2; y de don JOSE ACEVEDO JIMENEZ, C.I.Nº8.115.499-6; todos en representación de **ADMINISTRADORA DE FONDOS DE PENSIONES PLANVITAL S.A.** R.u.t.Nº 98.001.200-K.- Santiago, 04 de abril de 2019.-

Alvaro Gonzalez Salinas
NOTARIO PUBLICO MU
42ª NOTARIA SANTIAGO

04 ABR 2019

18

FONDOS DE PENSIONES PLANVITAL TIPO A, B, C, D Y E

XVIII ESTADOS FINANCIEROS

AL 31 DE DICIEMBRE DE 2018 Y 2017

CONTENIDO

Informe de los Auditores Independientes

Balances Generales

Estado de Variación Patrimonial

Notas a los Estados Financieros

Declaración de Responsabilidad sobre los Estados Financieros

INFORME FINANCIERO DE LOS FONDOS DE PENSIONES

1.00 IDENTIFICACIÓN

1.01 Razón Social

A.F.P. PLANVITAL S.A.

1.02	Rut Sociedad	**98.001.200-K**
1.03	Representante Legal	**Alex Roberto Poblete Corthorn**
1.04	Fecha de cierre Estados Financieros	**31.12.2018**

SUPERINTENDENCIA DE PENSIONES

EY
Building a better working world

EY Chile
Avda. Presidente
Riesco 5435, piso 4,
Las Condes, Santiago

Tel: +56 (2) 2676 1000
www.eychile.cl

Informe del Auditor Independiente

Señores
Afiliados de los
Fondos de Pensiones Planvital A, B, C, D y E:

Hemos efectuado una auditoría a los estados financieros adjuntos de los Fondos de Pensiones Planvital A, B, C, D y E, que comprenden el balance general al 31 de diciembre de 2018 y 2017, y los correspondientes estados de variación patrimonial, de rentabilidad de la cartera, y de valores y rentabilidad de la cuota por los años terminados en esas fechas y las correspondientes notas a los estados financieros.

Responsabilidad de la Administración por los estados financieros

La Administración de la Administradora de Fondos de Pensiones Planvital S.A. es responsable por la preparación y presentación razonable de estos estados financieros de acuerdo con Normas contables e Instrucciones impartidas por la Superintendencia de Pensiones. Esta responsabilidad incluye el diseño, implementación y mantención de un control interno pertinente para la preparación y presentación razonable de estados financieros que estén exentos de representaciones incorrectas significativas, ya sea debido a fraude o error.

Responsabilidad del auditor

Nuestra responsabilidad consiste en expresar una opinión sobre estos estados financieros a base de nuestras auditorías. Efectuamos nuestras auditorías de acuerdo con Normas de Auditoría Generalmente Aceptadas en Chile. Tales normas requieren que planifiquemos y realicemos nuestro trabajo con el objeto de lograr un razonable grado de seguridad que los estados financieros están exentos de representaciones incorrectas significativas.

Una auditoría comprende efectuar procedimientos para obtener evidencia de auditoría sobre los montos y revelaciones en los estados financieros. Los procedimientos seleccionados dependen del juicio del auditor, incluyendo la evaluación de los riesgos de representaciones incorrectas significativas de los estados financieros, ya sea debido a fraude o error. Al efectuar estas evaluaciones de los riesgos, el auditor considera el control interno pertinente para la preparación y presentación razonable de los estados financieros de la entidad con el objeto de diseñar procedimientos de auditoría que sean apropiados en las circunstancias, pero sin el propósito de expresar una opinión sobre la efectividad del control interno de la entidad. En consecuencia, no expresamos tal tipo de opinión. Una auditoría incluye, también, evaluar lo apropiadas que son las políticas de contabilidad utilizadas y la razonabilidad de las estimaciones contables significativas efectuadas por la Administración de la Administradora de Fondos de Pensiones Planvital S.A., así como una evaluación de la presentación general de los estados financieros.

Consideramos que la evidencia de auditoría que hemos obtenido es suficiente y apropiada para proporcionarnos una base para nuestra opinión de auditoría.

Opinión

En nuestra opinión, los mencionados estados financieros presentan razonablemente, en todos sus aspectos significativos, la situación financiera de los Fondos de Pensiones Planvital A, B, C, D y E, al 31 de diciembre de 2018 y 2017 y sus variaciones patrimoniales por los años terminados en esas fechas de acuerdo con Normas Contables e Instrucciones de la Superintendencia de Pensiones.

Otros asuntos - Información no auditada

Nuestra auditoría fue efectuada con el propósito de opinar sobre los estados financieros básicos tomados como un todo. Los cuadros correspondientes a recaudación; cotizaciones, depósitos y aportes declarados y no pagados; cotizaciones, depósitos y aportes no pagados ni declarados y número de cuentas adjuntos se presentan con el propósito de análisis adicional y no es una parte requerida de los estados financieros básicos. Tal información no ha sido sometida a los procedimientos de auditoría aplicados en la auditoría de los estados financieros básicos y, en consecuencia, no expresamos una opinión ni proporcionamos cualquier seguridad sobre ésta.

Otros asuntos - Re-formulación Estados Financieros 2018

Como se indica en Nota 29, los estados financieros al 31 de diciembre de 2018 emitidos con fecha 26 de febrero de 2019, han sido re-formulados para dar cumplimiento a lo requerido en el Oficio Circular N°7759 e instrucciones de la Superintendencia de Pensiones donde solicita la modificación y ampliación de ciertas revelaciones. Asimismo, es necesario señalar que la naturaleza de las observaciones no implicó la modificación de los estados de variación patrimonial, de rentabilidad de la cartera y de valores y rentabilidad de la cuota presentado por la institución anteriormente. No se modifica nuestra opinión en relación con este asunto.

Rodrigo Vera D.

EY Audit SpA.

Santiago, 4 de abril de 2019

BALANCE GENERAL DE LOS FONDOS DE PENSIONES TIPOS A, B, C, D y E
AL 31 DE DICIEMBRE DE 2018 Y AL 31 DE DICIEMBRE DE 2017

1.1 BALANCE GENERAL (Cifras en miles de pesos)	FONDOS DE PENSIONES									
	TIPO A		TIPO B		TIPO C		TIPO D		TIPO E	
ACTIVO	Ejercicio Actual	Ejercicio Anterior	Ejercicio Actual	Ejercicio Anterior	Ejercicio Actual	Ejercicio Anterior	Ejercicio Actual	Ejercicio Anterior	Ejercicio Actual	Ejercicio Anterior
10.100 ACTIVO DISPONIBLE	1.353.606	2.117.779	2.054.776	3.029.378	4.254.080	11.490.225	8.240.448	4.974.321	1.421.808	2.051.147
10.110 Banco recaudaciones	0	0	0	0	630.685	625.807	0	0	0	0
10.120 Banco inversiones	1.148.318	2.081.516	980.080	2.943.222	2.775.777	10.628.845	728.902	4.406.494	913.639	1.730.462
10.120.10 Banco inversiones nacionales	453.629	87.680	724.706	286.676	2.540.678	1.671.385	525.560	114.067	738.266	92.776
10.120.20 Banco inversiones extranjeras	694.689	1.993.836	255.374	2.656.546	235.099	8.957.460	203.342	4.292.427	175.373	1.637.686
10.130 Banco retiros de ahorro	56.745	3.600	41.417	2.849	117.464	18.119	45.201	2.884	68.986	12.052
10.130.10 Banco retiros de ahorros voluntarios	46.074	3.532	23.731	2.589	57.804	5.134	25.785	2.718	43.491	10.507
10.130.20 Banco retiros de ahorro de indemnización	10.671	68	17.686	260	59.660	12.985	19.416	166	25.495	1.545
10.140 Banco pago de beneficios	62.239	6.325	62.010	14.665	61.667	18.278	55.826	56.436	31.103	26.710
10.150 Banco pago traspasos y transferencias de ahorros voluntarios	904	908	94	469	534	756	192	192	1.119	2.449
10.160 Valores por depositar y en tránsito	85.400	25.430	971.175	68.173	667.953	198.420	7.410.327	508.315	406.961	279.474
10.160.10 Valores por depositar nacionales	83.857	12.468	944.539	45.625	659.871	177.265	7.406.689	497.582	392.220	265.049
10.160.20 Valores por depositar extranjeros	1.543	12.962	26.636	22.548	8.082	21.155	3.638	10.733	14.741	14.425
10.160.30 Valores en tránsito	0	0	0	0	0	0	0	0	0	0
10.160.40 Garantías entregadas en efectivo a Cámaras de Compensación	0	0	0	0	0	0	0	0	0	0
10.160.50 Garantías entregadas en efectivo a contrapartes distintas de Cámaras de Compensación	0	0	0	0	0	0	0	0	0	0
10.200 INSTRUMENTOS FINANCIEROS	403.376.992	489.363.667	1.142.424.580	922.606.562	1.470.698.825	1.473.182.170	880.751.335	831.140.766	642.003.225	717.609.902
10.210 Inversiones en instituciones estatales	1.014.678	4.599.337	53.340.146	72.686.822	284.615.164	289.037.459	268.849.885	254.309.115	211.747.127	208.888.090
10.210.10 Banco Central de Chile	0	138.413	6.659.818	7.483.067	31.341.006	29.237.913	20.467.109	19.484.716	12.734.854	17.167.589
10.210.20 Tesorería General de la República	1.014.678	4.460.924	46.680.328	65.203.755	253.274.158	259.799.546	248.340.065	234.414.956	198.975.464	191.283.419
10.210.30 Bonos de Reconocimiento emitidos por el INP, DIPRECA y CAPREDENA y bonos de vivienda leasing emitidos por el MINVU	0	0	0	0	0	0	42.711	409.443	36.809	437.082
10.220 Inversiones en instituciones financieras	23.046.909	19.129.410	208.411.068	135.214.152	270.882.618	247.230.748	236.135.062	210.150.650	289.041.514	336.432.857
10.220.10 Depósitos a plazo en instituciones financieras	8.888.352	6.981.188	58.245.944	42.816.942	12.999.683	17.141.939	19.248.857	29.764.059	117.676.688	130.440.923
10.220.20 Letras de créditos	250.541	295.118	346.400	409.488	1.642.054	1.966.531	980.452	1.161.861	518.965	605.045
10.220.30 Bonos emitidos e instrumentos garantizados por instituciones financieras	6.903.853	5.288.072	128.392.891	77.793.190	240.017.325	213.411.143	210.473.146	174.941.779	168.711.087	202.960.584
10.220.40 Acciones de instituciones financieras	7.004.163	6.565.032	21.425.833	14.194.532	16.223.556	14.711.135	5.432.607	4.282.951	2.134.774	2.426.305
10.230 Inversiones en empresas	68.884.640	82.977.233	215.755.217	171.093.026	274.596.497	275.587.310	130.218.162	114.037.328	96.640.526	95.924.848
10.230.10 Bonos y efectos de comercio de empresas públicas y privadas	1.898.103	4.179.599	47.833.939	33.760.259	113.219.166	101.676.074	81.608.918	66.649.740	71.234.636	71.393.533
10.230.20 Bonos de empresas públicas y privadas canjeables por acciones	0	0	0	0	0	0	0	0	0	0
10.230.30 Acciones de sociedades anónimas abiertas	46.708.726	53.904.859	115.947.455	96.192.947	116.332.266	128.644.777	31.101.917	29.918.591	12.982.944	10.793.158
10.230.40 Cuotas de fondos mutuos y cuotas de inversión públicos regidos por ley N° 20.712	20.277.811	24.892.775	51.973.823	41.139.820	45.045.065	45.266.459	17.507.327	17.468.997	12.422.946	13.738.157
10.230.50 Bonos emitidos por fondos de inversión públicos regidos por la ley N° 20.712	0	0	0	0	0	0	0	0	0	0
10.235 Inversiones en activos alternativos nacionales	0	0	0	0	0	0	0	0	0	0
10.240 Derivados nacionales	-4.450.045	1.778.770	-10.146.822	2.540.607	-11.149.846	3.619.991	-8.040.245	3.687.931	-2.561.585	1.526.008
10.250 Inversiones en el extranjero	303.831.221	375.460.163	660.358.294	533.534.238	618.066.924	625.421.017	246.567.537	243.856.448	47.050.842	74.681.379
10.250.10 Títulos de deuda extranjeros	62.888.991	71.013.884	189.093.860	133.601.724	240.325.500	225.149.524	131.843.962	117.553.911	35.687.377	38.356.948
10.250.20 Cuotas de fondos mutuos extranjeros (variable)	187.972.141	220.448.816	368.597.339	280.781.928	320.637.443	307.900.388	83.147.031	78.407.087	974.669	0
10.250.30 Otros instrumentos de renta variable extranjeros	52.970.089	83.997.463	102.667.095	119.150.586	57.103.981	92.371.105	31.576.544	47.895.450	10.388.796	36.324.431
10.250.40 Otros instrumentos extranjeros	0	0	0	0	0	0	0	0	0	0
10.255 Inversiones en activos alternativos extranjeros	0	0	0	0	0	0	0	0	0	0
10.260 Derivados extranjeros	173.151	-265.683	418.886	-366.611	-161.996	-316.924	-383.761	-80.738	-149.156	20.227
10.270 Operaciones de préstamo o mutuo de instrumentos nacionales	0	0	0	0	0	0	0	0	0	0
10.280 Operaciones de préstamo o mutuo de instrumentos extranjeros	0	0	0	0	0	0	0	0	0	0
10.290 Excesos de inversión	10.876.438	5.684.437	14.287.791	7.904.328	33.849.464	32.602.569	7.404.695	5.180.032	233.957	136.493
10.290.10 Excesos de inversión en instituciones estatales	0	0	0	0	0	0	0	0	0	0
10.290.20 Excesos de inversión en instituciones financieras	36.241	2.745	0	0	0	139.489	0	0	0	0
10.290.30 Excesos de inversión en empresas	1.738.209	1.160.546	3.695.079	3.663.290	18.404.396	20.576.383	2.534.952	2.542.535	233.957	136.493
10.290.40 Excesos de Inversión en activos alternativos nacionales	0	0	680.058	0	0	0	0	0	0	0
10.290.50 Excesos de Inversión en el extranjeros	9.101.988	4.521.146	9.912.654	4.241.038	15.445.068	11.886.697	4.869.743	2.637.497	0	0
10.290.60 Excesos de Inversión en activos alternativos extranjeros	0	0	0	0	0	0	0	0	0	0
10.290.70 Excesos de préstamo en instrumentos nacionales	0	0	0	0	0	0	0	0	0	0
10.290.80 Excesos de préstamo en instrumentos extranjeros	0	0	0	0	0	0	0	0	0	0
10.300 ACTIVO TRANSITORIO	0	0	0	0	0	0	0	0	0	0
10.310 Cargos en cuentas bancarias	0	0	0	0	0	0	0	0	0	0
10.000 TOTAL ACTIVO	404.730.598	491.481.446	1.144.479.356	925.635.940	1.474.952.905	1.484.672.395	888.991.783	836.115.087	643.425.033	719.661.049

BALANCE GENERAL DE LOS FONDOS DE PENSIONES TIPOS A, B, C, D y E
AL 31 DE DICIEMBRE DE 2018 Y AL 31 DE DICIEMBRE DE 2017

1.1 BALANCE GENERAL (Cifras en miles de pesos)	FONDOS DE PENSIONES									
	TIPO A		TIPO B		TIPO C		TIPO D		TIPO E	
PASIVO EXIGIBLE	Ejercicio Actual	Ejercicio Anterior	Ejercicio Actual	Ejercicio Anterior	Ejercicio Actual	Ejercicio Anterior	Ejercicio Actual	Ejercicio Anterior	Ejercicio Actual	Ejercicio Anterior
20.110 Recaudación y canje del mes	0	0	0	0	0	0	0	0	0	0
20.110.10 Recaudación del mes	0	0	0	0	0	0	0	0	0	0
20.110.20 Recaudación por canje de traspasos	0	0	0	0	0	0	0	0	0	0
20.120 Recaudación clasificada	0	0	0	0	0	75.345	0	0	0	0
20.120.10 Recaudación de cotizaciones y depósitos	0	0	0	0	0	0	0	0	0	0
20.120.20 Recaudación de bonificaciones y subsidios estatales	0	0	0	0	0	0	0	0	0	0
20.120.30 Recaudación de traspasos	0	0	0	0	0	75.345	0	0	0	0
20.120.40 Recaudación de bonos de reconocimiento y complementos	0	0	0	0	0	0	0	0	0	0
20.120.50 Recaudación de aportes adicionales	0	0	0	0	0	0	0	0	0	0
20.120.60 Recaudación de transferencias desde el antiguo sistema previsional	0	0	0	0	0	0	0	0	0	0
20.120.70 Recaudación de aportes regularizadores de la Administradora	0	0	0	0	0	0	0	0	0	0
20.130 Descuadraturas menores en planillas de recaudación	0	0	0	0	5.190	4.574	0	0	0	0
20.140 Recaudación por aclarar	0	0	0	0	2.493.592	2.685.253	0	0	0	0
20.140.10 Recaudación por aclarar sin documentación	0	0	0	0	2.171.525	2.397.014	0	0	0	0
20.140.20 Recaudación por aclarar con documentación incompleta	0	0	0	0	322.067	288.239	0	0	0	0
20.150 Traspasos hacia otros Fondos de Pensiones	0	0	0	0	0	0	0	0	0	0
20.160 Cambios de Fondo misma Administradora	0	0	0	0	0	0	0	0	0	0
20.170 Canje de Traspasos otros Fondos de Pensiones	0	0	0	0	0	0	0	0	0	0
20.180 Transferencias de ahorros voluntarios	0	0	0	0	0	0	0	0	0	0
20.190 Traspasos de ahorros voluntarios	0	0	0	0	0	0	0	0	0	0
20.200 Transferencias hacia el antiguo sistema previsional	0	0	0	0	0	0	0	0	0	0
20.210 Beneficios	0	0	0	0	0	0	0	0	0	0
20.210.10 Retiros programados	0	0	0	0	0	0	0	0	0	0
20.210.20 Rentas temporales	0	0	0	0	0	0	0	0	0	0
20.210.30 Primas de rentas vitalicias	0	0	0	0	0	0	0	0	0	0
20.210.40 Cuotas mortuorias	0	0	0	0	0	0	0	0	0	0
20.210.50 Excedentes de libre disposición	0	0	0	0	0	0	0	0	0	0
20.210.60 Herencias	0	0	0	0	0	0	0	0	0	0
20.210.70 Beneficios no cobrados	0	0	0	0	0	0	0	0	0	0
20.220 Retiros de ahorro de indemnización	0	0	0	0	0	106	0	0	0	0
20.230 Retiros de ahorros voluntarios	0	54	0	28	0	48	0	130	0	24
20.240 Transferencias de primas de seguro	0	0	0	0	0	0	0	0	0	0
20.250 Transferencias de cotización adicional desde el antiguo sistema previsional	0	0	0	0	0	0	0	0	0	0
20.260 Diferencias por aclarar	0	0	0	0	0	0	0	0	0	0
20.270 Devolución a empleadores y afiliados por pagos en exceso	0	0	0	186	0	12	0	0	0	31
20.280 Primas del seguro de invalidez y sobrevivencia	375.385	427.159	4.025.478	2.973.239	1.287.484	1.014.694	279.936	246.779	453.181	508.275
20.290 Comisiones devengadas	0	0	0	0	0	0	0	0	0	0
20.300 Impuestos retenidos	0	0	0	0	0	0	0	0	0	0
20.310 Provisión, impuestos y otros	21	0	90	0	6	0	0	0	0	0
20.315 Provisión, por inversion en activos alternativos	0	0	0	0	0	0	0	0	0	0
20.320 Devolucion de bonificaciones y subsidios estatales	0	0	0	0	0	0	0	0	0	0
20.330 Consignaciones de empleadores enviadas por los tribunales	0	0	0	0	0	0	0	0	0	0
20.340 Total Encaje	3.946.761	4.753.670	11.087.806	8.924.429	14.546.582	14.686.558	8.755.346	8.251.376	6.463.026	7.284.650
20.340.10 Encaje	3.946.761	4.753.670	11.087.806	8.924.429	14.546.582	14.686.558	8.755.346	8.251.376	6.463.026	7.284.650
20.340.20 Rentabilidad del Encaje	0	0	0	0	0	0	0	0	0	0
20.100 TOTAL PASIVO EXIGIBLE	4.322.167	5.180.883	15.113.374	11.897.882	18.332.854	18.466.590	9.035.282	8.498.285	6.916.207	7.792.980

BALANCE GENERAL DE LOS FONDOS DE PENSIONES TIPOS A, B, C, D y E
AL 31 DE DICIEMBRE DE 2018 Y AL 31 DE DICIEMBRE DE 2017

1.1 BALANCE GENERAL (Cifras en miles de pesos)	FONDOS DE PENSIONES									
	TIPO A		TIPO B		TIPO C		TIPO D		TIPO E	
PATRIMONIO	Ejercicio Actual	Ejercicio Anterior	Ejercicio Actual	Ejercicio Anterior	Ejercicio Actual	Ejercicio Anterior	Ejercicio Actual	Ejercicio Anterior	Ejercicio Actual	Ejercicio Anterior
20.410 Cuentas de capitalización individual de cotizaciones obligatorias	390.689.982	474.093.621	1.120.358.496	908.407.687	1.403.057.920	1.412.771.094	873.495.070	821.057.756	624.362.530	699.854.216
20.420 Cuentas de capitalizacion individual de afiliado voluntario	273.848	237.658	235.609	189.879	553.446	513.523	3.159.249	3.241.874	713.964	997.946
20.430 Cuentas de capitalización individual de cotizaciones voluntarias	1.850.131	2.454.436	559.935	552.964	3.125.449	2.822.136	714.398	699.570	1.853.498	1.949.889
20.440 Cuentas individuales de ahorro previsional voluntario colectivo	0	0	0	0	0	0	0	0	0	0
20.450 Cuentas de capitalización individual de depósitos convenidos	444.783	537.732	198.578	206.691	908.377	773.191	181.834	244.296	673.945	814.149
20.460 Cuentas de ahorro voluntario	2.585.022	3.080.293	1.027.584	730.268	2.069.294	2.405.193	730.986	867.955	1.883.315	1.727.793
20.470 Cuentas de ahorro de indemnización	154.062	163.462	239.817	240.754	11.707.310	9.504.557	521.441	522.395	250.222	259.057
20.480 Ahorros voluntarios destinados a otras entidades	0	0	0	0	0	0	0	0	0	0
20.490 Recaudación en procesos de acreditación	0	0	0	0	0	0	0	0	0	0
20.500 Rezagos de cotizaciones obligatorias y de afiliados voluntarios	0	0	0	0	29.303.447	31.960.669	0	0	0	0
20.510 Rezagos de ahorros voluntarios	0	0	0	0	397.513	389.624	0	0	0	0
20.520 Rezagos de cuentas de ahorro de indemnización	0	0	0	0	190.138	178.147	0	0	0	0
20.530 Cambios en proceso hacia otro Fondos misma Administradora	0	0	0	0	0	0	0	0	0	0
20.540 Traspasos en proceso hacia otras Administradoras	4.410.603	5.733.361	6.745.963	3.409.815	5.307.157	4.887.671	1.153.523	982.956	6.771.352	6.265.019
20.550 Traspasos en proceso hacia el antiguo sistema previsional	0	0	0	0	0	0	0	0	0	0
20.560 Rentabilidad no distribuida	0	0	0	0	0	0	0	0	0	0
20.400 TOTAL PATRIMONIO	400.408.431	486.300.563	1.129.365.982	913.738.058	1.456.620.051	1.466.205.805	879.956.501	827.616.802	636.508.826	711.868.069
20.000 TOTAL PASIVOS	404.730.598	491.481.446	1.144.479.356	925.635.940	1.474.952.905	1.484.672.395	888.991.783	836.115.087	643.425.033	719.661.049

BALANCE GENERAL DE LOS FONDOS DE PENSIONES TIPOS A, B, C, D y E
AL 31 DE DICIEMBRE DE 2018 Y AL 31 DE DICIEMBRE DE 2017

1.1 BALANCE GENERAL (Cifras en miles de pesos)	FONDOS DE PENSIONES									
	TIPO A		TIPO B		TIPO C		TIPO D		TIPO E	
CUENTAS DE ORDEN	Ejercicio Actual	Ejercicio Anterior	Ejercicio Actual	Ejercicio Anterior	Ejercicio Actual	Ejercicio Anterior	Ejercicio Actual	Ejercicio Anterior	Ejercicio Actual	Ejercicio Anterior
30.110 Bonos de Reconocimiento	1.279.148	1.485.001	5.208.219	5.804.941	13.683.560	17.045.399	33.411.727	40.513.893	7.626.234	10.202.338
30.115 Cotizaciones impagas	0	0	0	0	269.655.037	205.710.184	0	0	0	0
30.115.10 Cotizaciones impagas declaradas	0	0	0	0	221.470.830	175.094.540	0	0	0	0
30.115.20 Cotizaciones impagas declaradas automaticas	0	0	0	0	34.394.142	20.072.168	0	0	0	0
30.115.30 Cotizaciones impagas originadas por descuadraturas de planillas	0	0	0	0	13.790.065	10.543.476	0	0	0	0
30.120 Derechos por contratos de futuros, forwards y swaps nacionales	245.045.240	120.335.239	374.271.746	179.634.844	533.448.494	297.045.320	333.003.459	210.951.654	296.752.849	209.346.172
30.125 Derechos por contratos de futuros, forwards y swaps extranjeros	47.414.605	51.676.543	70.459.631	85.874.985	96.752.215	112.393.320	44.118.177	54.509.493	26.034.823	48.842.592
30.130 Derechos por títulos nacionales entregados en garantía	0	0	0	0	0	0	0	0	0	0
30.135 Derechos por títulos extranjeros entregados en garantía	0	0	0	0	0	0	0	0	0	0
30.137 Derecho por moneda nacional entregada en garantía	0	0	0	0	0	0	0	0	0	0
30.140 Derechos por monedas extranjeras entregadas en garantía	0	0	0	0	0	0	0	0	0	0
30.145 Derechos por contratos de promesas de suscripción y pago de cuotas de fondos de inversión	7.186.173	8.428.195	9.266.051	10.788.270	10.810.109	12.780.105	4.052.796	4.800.467	0	0
30.146 Derechos por moneda nacional recibida en garantía	0	0	0	0	0	0	0	0	0	0
30.147 Derechos por moneda extranjera recibida en garantía	0	0	0	0	0	0	0	0	0	0
30.148 Derechos por titulos nacionales recibidos en garantía	0	0	0	0	0	0	0	0	0	0
30.149 Derechos por titulos extranero recibidos en garantía	0	0	0	0	0	0	0	0	0	0
30.150 Derechos por instrumentos financieros administrados por sociedades administradoras de carteras de recursos previsionales	0	0	0	0	0	0	0	0	0	0
30.155 Derechos por instrumentos financieros administrados por mandatarios extranjeros	0	0	0	0	0	0	0	0	0	0
30.160 Derechos por valores recibidos en garantía por préstamos de instrumentos de renta variable de emisores nacionales	0	0	0	0	0	0	0	0	0	0
30.165 Derechos por valores recibidos en garantía por préstamo de instrumentos de deuda de emisores nacionales	0	0	0	0	0	0	0	0	0	0
30.170 Derechos por valores recibidos en garantía por préstamos de instrumentos de renta variable de emisores extranjeros	0	0	0	0	0	0	0	0	0	0
30.175 Derechos por valores recibidos en garantía por préstamo de instrumentos de deuda de emisores extranjeros	0	0	0	0	0	0	0	0	0	0
30.180 Derechos por aportes comprometidos en activos alternativos extranjeros	0	0	0	0	0	0	0	0	0	0
30.190 Derechos por garantías asociadas a activos alternativos nacionales	0	0	0	0	0	0	0	0	0	0
30.100 TOTAL CUENTAS DE ORDEN (DEBE)	300.925.166	181.924.978	459.205.647	282.103.040	924.349.415	644.974.328	414.586.159	310.775.507	330.413.906	268.391.102
30.210 Responsabilidad por Bonos de Reconocimiento	1.279.148	1.485.001	5.208.219	5.804.941	13.683.560	17.045.399	33.411.727	40.513.893	7.626.234	10.202.338
30.215 Responsabilidad por cotizaciones impagas	0	0	0	0	269.655.037	205.710.184	0	0	0	0
30.215.10 Responsabilidad por cotizaciones impagas declaradas	0	0	0	0	221.470.830	175.094.540	0	0	0	0
30.215.20 Responsabilidad por cotizaciones impagas declaradas automaticas	0	0	0	0	34.394.142	20.072.168	0	0	0	0
30.215.30 Responsabilidad por cotizaciones impagas originadas por descuadraturas de planillas	0	0	0	0	13.790.065	10.543.476	0	0	0	0
30.220 Obligaciones por contratos de futuros, forwards y swaps nacionales	245.045.240	120.335.239	374.271.746	179.634.844	533.448.494	297.045.320	333.003.459	210.951.654	296.752.849	209.346.172
30.225 Obligaciones por contratos de futuros, forwards y swaps extranjeros	47.414.605	51.676.543	70.459.631	85.874.985	96.752.215	112.393.320	44.118.177	54.509.493	26.034.823	48.842.592
30.230 Obligaciones por títulos nacionales entregados en garantía	0	0	0	0	0	0	0	0	0	0
30.235 Obligaciones por títulos extranjeros entregados en garantía	0	0	0	0	0	0	0	0	0	0
30.237 Obligaciones por moneda nacional entregada en garantía	0	0	0	0	0	0	0	0	0	0
30.240 Obligaciones por monedas extranjeras entregadas en garantía	0	0	0	0	0	0	0	0	0	0
30.245 Obligaciones por contratos de promesas de suscripción y pago de cuotas de fondos de inversión	7.186.173	8.428.195	9.266.051	10.788.270	10.810.109	12.780.105	4.052.796	4.800.467	0	0
30.246 Obligaciones por moneda nacional recibida en garantía	0	0	0	0	0	0	0	0	0	0
30.247 Obligaciones por moneda extranjera recibida en garantía	0	0	0	0	0	0	0	0	0	0
30.248 Obligaciones por titulos nacionales recibidos en garantía	0	0	0	0	0	0	0	0	0	0
30.249 Obligaciones por titulos extranero recibidos en garantía	0	0	0	0	0	0	0	0	0	0
30.250 Obligaciones por instrumentos financieros administrados por sociedades administradoras de carteras de recursos previsionales	0	0	0	0	0	0	0	0	0	0
30.255 Obligaciones por instrumentos financieros administrados por mandatarios extranjeros	0	0	0	0	0	0	0	0	0	0
30.260 Obligaciones por valores recibidos en garantía por préstamos de instrumentos de renta variable de emisores nacionales	0	0	0	0	0	0	0	0	0	0
30.265 Obligaciones por valores recibidos en garantía por préstamo de instrumentos de deuda de emisores nacionales	0	0	0	0	0	0	0	0	0	0
30.270 Obligaciones por valores recibidos en garantía por préstamos de instrumentos de renta variable de emisores extranjeros	0	0	0	0	0	0	0	0	0	0
30.275 Obligaciones por valores recibidos en garantía por préstamo de instrumentos de deuda de emisores extranjeros	0	0	0	0	0	0	0	0	0	0
30.280 Obligaciones por aportes comprometidos en activos alternativos extranjeros	0	0	0	0	0	0	0	0	0	0
30.290 Obligaciones por garantías asociadas a activos alternativos nacionales	0	0	0	0	0	0	0	0	0	0
30.200 TOTAL CUENTAS DE ORDEN (HABER)	300.925.166	181.924.978	459.205.647	282.103.040	924.349.415	644.974.328	414.586.159	310.775.507	330.413.906	268.391.102

ESTADO DE VARIACIÓN PATRIMONIAL DE LOS FONDOS DE PENSIONES TIPOS A, B, C, D, y E
31.12.2018

AUMENTOS DEL PATRIMONIO	FONDOS DE PENSIONES									
	TIPO A		TIPO B		TIPO C		TIPO D		TIPO E	
	EJERCICIO ACTUAL	EJERCICIO ANTERIOR	EJERCICIO ACTUAL	EJERCICIO ANTERIOR	EJERCICIO ACTUAL	EJERCICIO ANTERIOR	EJERCICIO ACTUAL	EJERCICIO ANTERIOR	EJERCICIO ACTUAL	EJERCICIO ANTERIOR
30.300 PATRIMONIO INICIAL DE LOS FONDOS DE PENSIONES	486.300.563	357.850.488	913.738.058	615.861.730	1.466.205.805	1.338.727.711	827.616.802	769.413.809	711.868.069	877.686.095
30.410 Cotizaciones, depósitos y aportes	48.254.912	40.131.189	421.622.334	280.476.461	718.787.494	544.286.876	34.570.827	30.190.030	58.231.299	72.548.129
30.410.10 Cotizaciones obligatorias	46.488.610	38.597.684	420.561.704	279.868.858	707.694.303	534.269.410	34.209.335	29.708.282	56.700.563	70.306.380
30.410.20 Cotizaciones voluntarias	488.101	466.760	235.605	162.830	1.516.938	1.675.097	63.192	71.672	342.109	516.675
30.410.30 Depósitos convenidos	65.684	58.260	29.332	12.478	288.442	249.264	2.620	4.372	50.017	51.191
30.410.40 Depósitos de ahorro voluntario	1.086.561	897.909	646.680	316.426	4.037.527	4.074.349	206.911	276.002	1.051.552	1.564.562
30.410.50 Depósitos de ahorro de indemnización	24.956	24.431	44.446	39.275	4.926.106	3.714.909	52.782	80.906	41.552	47.530
30.410.60 Depósitos de ahorro previsional voluntario para otras entidades	0	0	0	0	0	0	0	0	0	0
30.410.70 Cotizaciones de afiliado voluntario	101.000	86.145	104.567	76.594	324.178	303.847	35.987	48.796	45.506	61.791
30.410.80 Depositos de ahorro previsional voluntario colectivo	0	0	0	0	0	0	0	0	0	0
30.420 Aportes adicionales y contribuciones	2.235.186	1.525.661	4.545.996	2.618.805	22.715.607	22.884.697	4.733.164	5.766.689	4.679.221	5.244.262
30.430 Traspasos recibidos desde otros Fondos misma Administradora	214.510.330	154.871.638	58.660.635	46.821.199	70.041.915	78.653.770	81.092.711	70.794.124	335.598.374	121.809.759
30.430.10 Cuentas de capitalización individual de cotizaciones obligatorias	208.513.269	150.692.938	58.299.325	46.287.359	68.373.242	76.886.195	80.699.119	70.529.900	327.582.543	119.056.655
30.430.20 Cuentas de capitalización individual de cotizaciones voluntarias	1.539.776	1.195.113	119.968	211.862	596.948	486.255	114.731	61.993	2.127.903	735.928
30.430.30 Cuentas de capitalización individual de depósitos convenidos	670.910	543.716	35.956	123.079	369.351	147.804	20.883	9.469	914.718	348.298
30.430.40 Cuentas de ahorro voluntario	3.590.424	2.356.977	192.948	171.726	665.155	1.102.958	234.322	186.020	4.714.549	1.603.006
30.430.50 Cuentas de ahorro de indemnización	24.934	11.543	5.840	8.341	7.686	7.155	1.432	3.843	40.755	20.300
30.430.60 Cuentas de capitalizacion individual de afiliado voluntario	171.017	71.351	6.598	18.832	29.533	23.403	22.224	2.899	217.906	45.572
30.430.70 Cuentas individuales de ahorro previsional voluntario colectivo	0	0	0	0	0	0	0	0	0	0
30.430.80 Rezagos	0	0	0	0	0	0	0	0	0	0
30.430.90 Dictamenes de reclamos	0	0	0	0	0	0	0	0	0	0
30.440 Traspasos recibidos desde los Fondos de Pensiones de otras Administradoras	69.638.746	50.660.453	50.914.500	34.133.560	85.613.423	75.211.930	10.901.347	14.903.797	53.006.914	101.878.418
30.440.10 Cuentas de capitalización individual de cotizaciones obligatorias	69.538.130	50.579.030	50.882.013	34.076.815	82.963.372	72.566.660	10.844.481	14.878.017	52.517.371	101.631.279
30.440.20 Cuentas de capitalización individual de cotizaciones voluntarias	26.180	64.774	12.353	19.098	304.762	112.220	9.046	5.156	267.464	127.019
30.440.30 Cuentas de capitalización individual de depósitos convenidos	27.645	6.844	637	6.404	206.654	13.124	684	745	192.863	24.036
30.440.40 Cuentas de ahorro voluntario	41.197	5.547	4.284	15.073	36.815	44.462	1.636	5.798	20.897	74.682
30.440.50 Cuentas de ahorro de indemnización	3.427	2.705	13.686	9.534	111.911	47.796	22.718	9.008	7.553	19.712
30.440.60 Cuentas de capitalizacion individual de afiliado voluntario	2.167	1.553	1.527	6.636	4.624	15.257	22.782	5.073	766	1.690
30.440.70 Cuentas individuales de ahorro previsional voluntario colectivo	0	0	0	0	0	0	0	0	0	0
30.440.80 Rezagos	0	0	0	0	1.985.285	2.412.411	0	0	0	0
30.440.90 Dictamenes de reclamos de otras fondos	0	0	0	0	0	0	0	0	0	0
30.450 Bonos de Reconocimiento	2.332	0	961.541	755.217	20.279.545	22.223.993	14.498.047	15.569.579	2.299.427	3.080.149
30.460 Beneficios no cobrados	135	1.416	2.502	3.669	514.978	289.106	229.596	213.834	163.659	20.617
30.465 Devolución de primas del seguro de invalidez y sobrevivencia recibidas de las Compañia s de Seguro	0	0	0	0	0	0	0	0	0	0
30.470 Otros aumentos	726.761	3.862.944	5.841.470	9.985.783	19.189.866	28.731.265	7.415.513	10.339.362	1.496.768	4.768.153
30.400 TOTAL AUMENTOS DE PATRIMONIO	335.368.402	251.053.301	542.548.978	374.794.694	937.142.828	772.281.637	153.441.205	147.777.415	455.475.662	309.349.487

ESTADO DE VARIACIÓN PATRIMONIAL DE LOS FONDOS DE PENSIONES TIPOS A, B, C, D, y E
31.12.2018

DISMINUCIONES DEL PATRIMONIO	FONDO DE PENSIONES									
	TIPO A		TIPO B		TIPO C		TIPO D		TIPO E	
	EJERCICIO ACTUAL	EJERCICIO ANTERIOR	EJERCICIO ACTUAL	EJERCICIO ANTERIOR	EJERCICIO ACTUAL	EJERCICIO ANTERIOR	EJERCICIO ACTUAL	EJERCICIO ANTERIOR	EJERCICIO ACTUAL	EJERCICIO ANTERIOR
30.510 Comisiones devengadas	2.443.681	1.369.647	22.809.400	9.858.208	7.364.032	3.941.516	2.119.821	1.489.844	3.101.018	2.570.979
30.510.10 Comisiones porcentuales devengadas	2.443.681	1.369.647	22.809.400	9.858.208	7.364.032	3.941.516	2.119.821	1.489.844	3.101.018	2.570.979
30.510.20 Comisiones fijas devengadas	0	0	0	0	0	0	0	0	0	0
30.520 Traspasos enviados hacia otros Fondos misma Administradora	228.803.942	92.547.406	69.083.085	39.472.365	120.103.282	102.921.318	18.135.908	17.346.612	323.777.748	220.662.789
30.520.10 Cuentas de capitalización individual de cotizaciones obligatorias	222.896.101	89.902.232	68.676.442	39.098.583	118.697.385	101.514.817	17.708.418	17.003.114	315.489.152	215.934.301
30.520.20 Cuentas de capitalización individual de cotizaciones voluntarias	1.568.179	645.042	157.320	145.397	387.883	354.369	72.723	71.843	2.313.221	1.474.500
30.520.30 Cuentas de capitalización individual de depósitos convenidos	643.991	333.709	30.549	63.665	140.232	161.008	50.354	7.024	1.146.692	606.960
30.520.40 Cuentas de ahorro voluntario	3.513.885	1.628.116	171.134	134.935	843.000	860.369	291.380	250.728	4.577.999	2.546.539
30.520.50 Cuentas de ahorro de indemnización	22.225	4.514	7.633	13.355	9.688	9.419	1.624	531	39.477	23.363
30.520.60 Cuentas de capitalizacion individual de afiliado voluntario	159.561	33.793	40.007	16.430	25.094	21.336	11.409	13.372	211.207	77.126
30.520.70 Cuentas individuales de ahorro previsional voluntario colectivo	0	0	0	0	0	0	0	0	0	0
30.520.80 Rezagos	0	0	0	0	0	0	0	0	0	0
30.520.90 Dictamenes de reclamos	0	0	0	0	0	0	0	0	0	0
30.530 Traspasos enviados hacia los Fondos de Pensiones de otras Administradoras	167.776.023	78.634.119	169.580.250	70.712.696	188.843.615	136.067.580	34.985.883	26.938.988	208.118.316	233.824.493
30.530.10 Cuentas de capitalización individual de cotizaciones obligatorias	167.341.244	78.423.493	169.373.205	70.648.244	153.439.308	109.082.743	34.907.075	26.869.405	207.790.397	232.954.556
30.530.20 Cuentas de capitalización individual de cotizaciones voluntarias	213.048	112.182	123.125	24.670	122.008	73.608	30.426	46.663	131.964	415.105
30.530.30 Cuentas de capitalización individual de depósitos convenidos	64.409	26.114	14.821	13.250	502.418	124.127	2.379	2.483	92.522	131.697
30.530.40 Cuentas de ahorro voluntario	92.083	45.461	34.826	5.469	146.991	62.407	33.242	13.345	55.719	231.962
30.530.50 Cuentas de ahorro de indemnización	10.153	6.214	12.281	9.544	271.479	88.173	5.794	2.823	27.376	21.555
30.530.60 Cuentas de capitalizacion individual de afiliado voluntario	55.086	20.655	21.992	11.519	9.203	667	6.967	4.269	20.338	69.618
30.530.70 Cuentas individuales de ahorro previsional voluntario colectivo	0	0	0	0	0	0	0	0	0	0
30.530.80 Rezagos	0	0	0	0	32.971.796	26.145.834	0	0	0	0
30.530.90 Dictámenes de reclamos de otros Fondos	0	0	0	0	1.380.412	490.021	0	0	0	0
30.540 Beneficios	923.605	683.716	3.020.087	2.485.955	26.680.671	22.760.537	75.278.942	67.216.722	25.793.563	25.472.050
30.540.10 Retiros programados	83.719	52.268	311.227	248.893	9.008.496	8.100.020	37.228.848	34.364.143	4.520.944	4.449.639
30.540.20 Rentas temporales	2.273	8.204	11.716	27.794	1.212.042	839.136	3.287.025	2.533.237	2.340.881	2.238.830
30.540.30 Herencia	168.356	140.511	436.545	191.977	1.372.511	1.366.818	2.841.718	2.492.320	384.565	211.451
30.540.40 Primas de rentas vitalicias	641.328	422.523	1.941.953	1.852.095	14.211.291	11.837.730	30.903.760	26.990.570	18.011.908	18.308.247
30.540.50 Cuotas mortuorias	22.671	23.654	135.042	88.017	220.066	231.311	372.657	309.723	48.332	38.128
30.540.60 Excedentes de libre disposición	5.258	36.556	183.604	77.179	260.373	145.986	644.934	526.729	486.933	225.755
30.540.70 Distribucion Beneficios no cobrados	0	0	0	0	395.892	239.536	0	0	0	0
30.550 Distribución de recaudación	0	0	0	0	596.701.297	457.928.024	0	0	0	0
30.550.10 Cotizaciones, depósitos y aportes	0	0	0	0	562.679.372	423.345.809	0	0	0	0
30.550.20 Bonos de Reconocimiento (cualquiera sea su tipo)liquidados, reliquidados o transados en Bolsas de Valores	0	0	0	0	17.761.347	19.404.945	0	0	0	0
30.550.30 Aportes Adicionales y Contribuciones	0	0	0	0	16.193.567	15.155.417	0	0	0	0
30.550.40 Transferencias desde el antiguo sistema previsional	0	0	0	0	0	0	0	0	0	0
30.550.50 Aportes Regularizadores de la Administradora	0	0	0	0	67.011	21.853	0	0	0	0
30.560 Pagos en excesos de empleadores y afiliados	229.617	121.754	2.229.072	1.645.854	1.524.331	1.102.880	374.563	215.159	382.975	368.744
30.570 Retiros de ahorro voluntario	1.124.623	838.477	314.737	242.296	1.113.981	902.087	285.825	348.739	1.305.029	1.811.923
30.580 Retiros de ahorro de indemnización	26.038	23.774	42.096	43.472	2.563.256	1.631.163	91.649	63.050	45.883	44.133
30.590 Retiros de ahorro previsional voluntario	0	0	0	0	0	0	0	0	0	0
30.600 Retiros de ahorro previsional voluntario colectivo	0	0	0	0	0	0	0	0	0	0
30.610 Transferencias de ahorro previsional voluntario para otras entidades	0	0	0	0	0	0	0	0	0	0
30.620 Transferencias de ahorro prevional voluntario colectivo para otras entidades	0	0	0	0	0	0	0	0	0	0
30.630 Impuestos retenidos	16.346	5.091	3.841	3.969	10.368	10.482	5.555	5.595	12.791	15.764
30.640 Transferencias de primas hacia otras Administradoras	0	0	1	0	2	0	0	0	2	0
30.645 Primas del seguro de invalidez y sobrevivencia devengadas a favor de las Compañias de Seguro	5.109.637	4.208.256	45.368.032	29.975.748	14.474.776	11.162.063	3.217.438	2.820.896	5.870.323	7.431.118
30.650 Otras disminuciones	1.743.769	4.452.401	1.052.982	8.003.394	15.279.663	21.868.135	1.074.395	5.578.056	1.471.035	4.031.414
30.500 TOTAL DISMINUCIONES DEL PATRIMONIO	408.197.281	182.884.641	313.503.583	162.443.957	974.659.274	760.295.785	135.569.979	122.023.661	569.878.683	496.233.407
30.700 REVALORIZACIONES (DESVALORIZACIONES) DEL PATRIMONIO	-13.063.253	60.281.415	-13.417.471	85.525.591	27.930.692	115.492.242	34.468.473	32.449.239	39.043.778	21.065.894
30.800 PATRIMONIO FINAL DE LOS FONDOS DE PENSIONES	400.408.431	486.300.563	1.129.365.982	913.738.058	1.456.620.051	1.466.205.805	879.956.501	827.616.802	636.508.826	711.868.069

ESTADO DE VARIACIÓN PATRIMONIAL DE LOS FONDOS DE PENSIONES TIPOS A, B, C, D, y E

31.12.2018

AUMENTOS DEL PATRIMONIO EN CUOTAS	FONDOS DE PENSIONES									
	TIPO A		TIPO B		TIPO C		TIPO D		TIPO E	
	EJERCICIO ACTUAL	EJERCICIO ANTERIOR	EJERCICIO ACTUAL	EJERCICIO ANTERIOR	EJERCICIO ACTUAL	EJERCICIO ANTERIOR	EJERCICIO ACTUAL	EJERCICIO ANTERIOR	EJERCICIO ACTUAL	EJERCICIO ANTERIOR
30.900 PATRIMONIO INICIAL DE LOS FONDOS DE PENSIONES	11.903.779,68	10.210.574,69	24.908.966,91	18.930.374,02	19.606.882,72	19.448.474,38	27.503.524,17	26.643.964,28	11.503.809,60	14.527.035,50
31.010 Cotizaciones, depósitos y aportes	1.178.751,13	1.033.453,63	11.410.320,01	7.935.915,03	9.469.423,36	7.447.533,84	1.125.462,40	1.010.288,60	916.163,71	1.174.571,86
31.010.10 Cotizaciones obligatorias	1.135.698,32	994.274,72	11.381.590,61	7.918.732,43	9.323.230,08	7.310.263,63	1.113.692,77	994.164,80	892.094,22	1.138.280,09
31.010.20 Cotizaciones voluntarias	11.916,74	11.932,27	6.379,86	4.602,29	19.992,07	23.010,59	2.050,88	2.407,65	5.363,82	8.379,82
31.010.30 Depósitos convenidos	1.600,84	1.507,17	793,11	356,24	3.804,09	3.421,21	85,45	146,62	789,21	828,17
31.010.40 Depósitos de ahorro voluntario	26.457,92	22.900,83	17.531,63	8.948,55	53.192,25	55.839,68	6.737,26	9.244,51	16.548,22	25.315,22
31.010.50 Depósitos de ahorro de indemnización	610,55	631,36	1.202,18	1.114,08	64.931,89	50.846,15	1.718,63	2.696,23	654,05	769,10
31.010.60 Depósitos de ahorro previsional voluntario para otras entidades	0,00	0,00	0,00	0,00	0,00	0,00	0,00	0,00	0,00	0,00
31.010.70 Cotizaciones de afiliado voluntario	2.466,76	2.207,28	2.822,62	2.161,44	4.272,98	4.152,58	1.177,41	1.628,79	714,19	999,46
31.010.80 Depositos de ahorro previsional voluntario colectivo	0,00	0,00	0,00	0,00	0,00	0,00	0,00	0,00	0,00	0,00
31.020 Aportes adicionales y contribuciones	54.830,49	39.168,64	122.700,58	74.075,76	299.262,26	312.688,98	154.184,45	193.185,10	73.370,14	84.779,24
31.030 Traspasos recibidos desde otros Fondos misma Administradora	5.205.689,28	3.899.403,74	1.582.519,04	1.310.241,81	923.786,48	1.069.941,83	2.638.054,97	2.365.417,67	5.274.825,74	1.973.296,94
31.030.10 Cuentas de capitalización individual de cotizaciones obligatorias	5.059.700,33	3.794.181,65	1.572.772,91	1.295.210,44	901.807,53	1.045.895,90	2.625.184,61	2.356.613,19	5.149.073,38	1.928.709,09
31.030.20 Cuentas de capitalización individual de cotizaciones voluntarias	37.373,21	30.002,26	3.238,77	5.903,82	7.860,67	6.630,52	3.741,22	2.067,91	33.487,02	11.922,70
31.030.30 Cuentas de capitalización individual de depósitos convenidos	16.299,37	13.745,64	968,25	3.589,48	4.850,56	2.015,43	686,36	316,89	14.349,62	5.618,86
31.030.40 Cuentas de ahorro voluntario	87.554,43	59.393,11	5.203,63	4.776,01	3.673,74	14.986,50	7.672,33	6.192,90	73.863,28	25.977,82
31.030.50 Cuentas de ahorro de indemnización	606,73	289,12	157,10	237,50	5.205,18	96,86	46,90	130,46	640,17	328,94
31.030.60 Cuentas de capitalizacion individual de afiliado voluntario	4.155,21	1.791,96	178,38	524,56	388,80	316,62	723,55	96,32	3.412,27	739,53
31.030.70 Cuentas individuales de ahorro previsional voluntario colectivo	0,00	0,00	0,00	0,00	0,00	0,00	0,00	0,00	0,00	0,00
31.030.80 Rezagos	0,00	0,00	0,00	0,00	0,00	0,00	0,00	0,00	0,00	0,00
31.030.90 Dictamenes de reclamos	0,00	0,00	0,00	0,00	0,00	0,00	0,00	0,00	0,00	0,00
31.040 Traspasos recibidos desde los Fondos de Pensiones de otras Administradoras	1.704.407,96	1.295.096,36	1.379.266,89	966.809,95	1.127.432,66	1.031.631,42	354.179,57	500.876,00	829.774,02	1.651.513,45
31.040.10 Cuentas de capitalización individual de cotizaciones obligatorias	1.701.951,38	1.293.041,43	1.378.387,74	965.217,32	1.092.549,40	995.384,06	352.328,52	500.001,79	822.206,39	1.647.509,89
31.040.20 Cuentas de capitalización individual de cotizaciones voluntarias	644,14	1.627,75	334,40	538,49	4.024,69	1.531,84	291,58	173,01	4.131,83	2.061,74
31.040.30 Cuentas de capitalización individual de depósitos convenidos	679,31	172,13	17,40	174,71	2.732,51	178,87	22,12	24,69	2.982,71	387,07
31.040.40 Cuentas de ahorro voluntario	997,45	144,89	160,97	424,89	483,57	612,89	53,11	197,28	323,26	1.207,42
31.040.50 Cuentas de ahorro de indemnización	83,94	69,75	325,16	270,70	1.470,91	658,17	738,28	303,44	117,76	319,95
31.040.60 Cuentas de capitalizacion individual de afiliado voluntario	51,74	40,41	41,22	183,84	60,52	206,64	745,96	175,79	12,07	27,38
31.040.70 Cuentas individuales de ahorro previsional voluntario colectivo	0,00	0,00	0,00	0,00	0,00	0,00	0,00	0,00	0,00	0,00
31.040.80 Rezagos	0,00	0,00	0,00	0,00	26.111,06	33.058,95	0,00	0,00	0,00	0,00
31.040.90 Dictamenes de reclamos de otras fondos	0,00	0,00	0,00	0,00	0,00	0,00	0,00	0,00	0,00	0,00
31.050 Bonos de Reconocimiento	55,95	0,00	26.079,11	21.227,88	267.070,21	303.732,49	471.308,04	520.744,22	36.055,56	49.785,69
31.060 Beneficios no cobrados	3,25	34,71	67,68	102,93	6.770,38	3.966,23	7.471,43	7.157,31	2.530,87	333,51
31.065 Devolución de primas del seguro de invalidez y sobrevivencia recibidas de las Compañias de Seguro	0,00	0,00	0,00	0,00	0,00	0,00	0,00	0,00	0,00	0,00
31.070 Otros aumentos	17.807,88	18.828,98	159.294,49	137.716,32	252.975,92	270.949,22	242.229,17	214.536,09	23.667,77	40.758,08
31.000 TOTAL AUMENTOS DE PATRIMONIO	8.161.545,94	6.285.986,06	14.680.247,80	10.446.089,68	12.346.721,27	10.440.444,01	4.992.890,03	4.812.204,99	7.156.387,81	4.975.038,77

ESTADO DE VARIACIÓN PATRIMONIAL DE LOS FONDOS DE PENSIONES TIPOS A, B, C, D, y E
31.12.2018

DISMINUCIONES DEL PATRIMONIO EN CUOTAS	FONDO DE PENSIONES									
	TIPO A		TIPO B		TIPO C		TIPO D		TIPO E	
	EJERCICIO ACTUAL	EJERCICIO ANTERIOR	EJERCICIO ACTUAL	EJERCICIO ANTERIOR	EJERCICIO ACTUAL	EJERCICIO ANTERIOR	EJERCICIO ACTUAL	EJERCICIO ANTERIOR	EJERCICIO ACTUAL	EJERCICIO ANTERIOR
31.110 Comisiones devengadas	59.863,50	35.282,30	618.803,33	279.086,62	96.506,09	53.760,51	68.903,34	49.756,93	48.476,66	41.506,72
31.110.10 Comisiones porcentuales devengadas	59.863,50	35.282,30	618.803,33	279.086,62	96.506,09	53.760,51	68.903,34	49.756,93	48.476,66	41.506,72
31.110.20 Comisiones fijas devengadas	0,00	0,00	0,00	0,00	0,00	0,00	0,00	0,00	0,00	0,00
31.120 Traspasos enviados hacia otros Fondos misma Administradora	5.576.344,05	2.356.504,24	1.868.594,20	1.115.025,28	1.584.068,19	1.402.963,01	592.621,75	578.662,73	5.094.617,34	3.565.960,14
31.120.10 Cuentas de capitalización individual de cotizaciones obligatorias	5.432.260,85	2.288.829,42	1.857.597,94	1.104.540,48	1.565.468,80	1.383.861,74	578.684,47	567.213,80	4.964.405,60	3.489.530,93
31.120.20 Cuentas de capitalización individual de cotizaciones voluntarias	38.185,15	16.475,17	4.257,32	4.060,55	5.126,69	4.824,90	2.373,62	2.415,20	36.479,40	23.822,08
31.120.30 Cuentas de capitalización individual de depósitos convenidos	15.705,93	8.502,30	823,60	1.821,97	1.855,42	2.195,66	1.637,99	236,20	18.091,13	9.802,51
31.120.40 Cuentas de ahorro voluntario	85.760,26	41.731,73	4.631,08	3.762,65	11.158,32	11.659,93	9.499,17	8.336,50	71.713,90	41.180,01
31.120.50 Cuentas de ahorro de indemnización	540,32	113,45	206,88	376,30	127,75	130,22	53,21	17,73	621,01	377,91
31.120.60 Cuentas de capitalizacion individual de afiliado voluntario	3.891,54	852,17	1.077,38	463,33	331,21	290,56	373,29	443,30	3.306,30	1.246,70
31.120.70 Cuentas individuales de ahorro previsional voluntario colectivo	0,00	0,00	0,00	0,00	0,00	0,00	0,00	0,00	0,00	0,00
31.120.80 Rezagos	0,00	0,00	0,00	0,00	0,00	0,00	0,00	0,00	0,00	0,00
31.120.90 Dictamenes de reclamos	0,00	0,00	0,00	0,00	0,00	0,00	0,00	0,00	0,00	0,00
31.130 Traspasos enviados hacia los Fondos de Pensiones de otras Administradoras	4.095.606,89	2.027.012,89	4.586.067,51	1.999.605,91	2.486.623,92	1.860.214,83	1.138.170,93	901.764,55	3.266.059,08	3.787.317,67
31.130.10 Cuentas de capitalización individual de cotizaciones obligatorias	4.084.984,32	2.021.476,94	4.580.438,31	1.997.777,47	2.020.497,62	1.488.342,71	1.135.623,39	899.443,21	3.260.903,49	3.773.248,61
31.130.20 Cuentas de capitalización individual de cotizaciones voluntarias	5.213,01	2.944,97	3.356,16	703,15	1.611,85	999,71	980,70	1.551,22	2.063,56	6.703,20
31.130.30 Cuentas de capitalización individual de depósitos convenidos	1.571,29	696,73	396,82	379,92	6.562,98	1.670,07	76,49	82,18	1.461,65	2.126,11
31.130.40 Cuentas de ahorro voluntario	2.250,12	1.179,69	945,91	155,67	1.940,49	869,26	1.074,60	448,54	878,34	3.767,53
31.130.50 Cuentas de ahorro de indemnización	246,57	161,00	332,34	267,94	3.572,92	1.200,11	188,71	94,09	431,57	349,81
31.130.60 Cuentas de capitalizacion individual de afiliado voluntario	1.341,58	553,56	597,97	321,76	120,98	9,05	227,04	145,31	320,47	1.122,41
31.130.70 Cuentas individuales de ahorro previsional voluntario colectivo	0,00	0,00	0,00	0,00	0,00	0,00	0,00	0,00	0,00	0,00
31.130.80 Rezagos	0,00	0,00	0,00	0,00	434.160,44	357.501,71	0,00	0,00	0,00	0,00
31.130.90 Dictámenes de reclamos de otros Fondos	0,00	0,00	0,00	0,00	18.156,64	9.622,21	0,00	0,00	0,00	0,00
31.140 Beneficios	22.636,59	17.281,79	81.616,55	70.591,91	351.294,51	311.284,95	2.450.054,71	2.248.986,70	404.966,96	411.872,49
31.140.10 Retiros programados	2.042,74	1.342,26	8.418,30	7.049,72	118.588,04	110.764,22	1.211.586,72	1.149.343,59	71.029,65	71.972,18
31.140.20 Rentas temporales	55,32	212,18	317,52	794,95	15.949,43	11.461,80	106.924,02	84.663,96	36.775,06	36.210,88
31.140.30 Herencia	4.118,80	3.513,33	11.748,57	5.465,95	18.097,64	18.630,63	92.495,62	83.571,32	6.101,21	3.429,80
31.140.40 Primas de rentas vitalicias	15.735,16	10.691,04	52.536,65	52.622,49	187.305,76	161.974,46	1.005.923,32	903.402,91	282.695,75	295.971,77
31.140.50 Cuotas mortuorias	554,25	609,42	3.656,09	2.488,56	2.898,15	3.166,72	12.122,89	10.355,11	757,65	616,92
31.140.60 Excedentes de libre disposición	130,32	913,56	4.939,42	2.170,24	3.419,56	2.001,54	21.002,14	17.649,81	7.607,64	3.670,94
31.140.70 Distribucion Beneficios no cobrados	0,00	0,00	0,00	0,00	5.035,93	3.285,58	0,00	0,00	0,00	0,00
31.150 Distribución de recaudación	0,00	0,00	0,00	0,00	7.861.997,61	6.265.011,49	0,00	0,00	0,00	0,00
31.150.10 Cotizaciones, depósitos y aportes	0,00	0,00	0,00	0,00	7.413.698,93	5.792.153,44	0,00	0,00	0,00	0,00
31.150.20 Bonos de Reconocimiento (cualquiera sea su tipo) liquidados, reliquidados o transados en Bolsas de	0,00	0,00	0,00	0,00	234.105,45	265.326,23	0,00	0,00	0,00	0,00
31.150.30 Aportes Adicionales y Contribuciones	0,00	0,00	0,00	0,00	213.314,61	207.232,68	0,00	0,00	0,00	0,00
31.150.40 Transferencias desde el antiguo sistema previsional	0,00	0,00	0,00	0,00	0,00	0,00	0,00	0,00	0,00	0,00
31.150.50 Aportes Regularizadores de la Administradora	0,00	0,00	0,00	0,00	878,62	299,14	0,00	0,00	0,00	0,00
31.160 Pagos en excesos de empleadores y afiliados	5.615,00	3.113,05	60.291,97	46.473,28	20.073,10	15.028,15	12.183,65	7.194,46	6.010,45	5.947,15
31.170 Retiros de ahorro voluntario	27.391,66	21.526,25	8.515,63	6.843,32	14.675,36	12.384,25	9.318,83	11.705,00	20.470,99	29.349,05
31.180 Retiros de ahorro de indemnización	635,09	605,69	1.140,11	1.229,77	33.781,25	22.352,56	2.980,49	2.117,80	720,40	713,68
31.190 Retiros de ahorro previsional voluntario	0,00	0,00	0,00	0,00	0,00	0,00	0,00	0,00	0,00	0,00
31.200 Retiros de ahorro previsional voluntario colectivo	0,00	0,00	0,00	0,00	0,00	0,00	0,00	0,00	0,00	0,00
31.210 Transferencias de ahorro previsional voluntario para otras entidades	0,00	0,00	0,00	0,00	0,00	0,00	0,00	0,00	0,00	0,00
31.220 Transferencias de ahorro prevional voluntario colectivo para otras entidades	0,00	0,00	0,00	0,00	0,00	0,00	0,00	0,00	0,00	0,00
31.230 Impuestos retenidos	400,11	131,40	103,98	111,60	136,38	143,48	180,72	187,50	199,90	255,16
31.240 Transferencias de primas hacia otras Administradoras	0,00	0,00	0,02	0,00	0,03	0,00	0,00	0,00	0,03	0,00
31.245 Primas del seguro de invalidez y sobreviven cia devengadas a favor de las Compañias de Seguro	124.828,92	108.411,94	1.227.525,65	848.345,38	190.697,00	152.903,24	104.728,43	94.387,89	92.355,24	120.258,62
31.250 Otras disminuciones	42.673,91	22.911,52	30.278,38	100.183,72	203.061,10	185.989,20	35.064,81	57.881,54	23.247,70	35.083,99
31.100 TOTAL DISMINUCIONES DEL PATRIMONIO	9.955.995,72	4.592.781,07	8.482.937,33	4.467.496,79	12.842.914,54	10.282.035,67	4.414.207,66	3.952.645,10	8.957.124,75	7.998.264,67
31.300 REVALORIZACIONES (DESVALORIZACIONES) DEL PATRIMONIO										
31.400 PATRIMONIO FINAL DE LOS FONDOS DE PENSIONES	10.109.329,90	11.903.779,68	31.106.277,38	24.908.966,91	19.110.689,45	19.606.882,72	28.082.206,54	27.503.524,17	9.703.072,66	11.503.809,60

1.4	CUADRO EXPLICATIVO DE LA RENTABILIDAD DE LA CARTERA DE INVERSIONES DE LOS FONDOS DE PENSIONES (Ejercicio Actual)									
	TIPO A		TIPO B		TIPO C		TIPO D		TIPO E	
RENTABILIDAD M$	RENTABILIDAD M$	RENTABILIDAD %	RENTABILIDAD M$	RENTABILIDAD %	RENTABILIDAD M$	RENTABILIDAD %	RENTABILIDAD M$	RENTABILIDAD %	RENTABILIDAD M$	RENTABILIDAD %
32.100.10 BCO	0	0,00	0	0,00	0	0,00	0	0,00	0	0,00
32.100.11 BRP-BVL	0	0,00	0	0,00	0	0,00	6.440	0,00	5.325	0,00
32.100.12 BEC	0	0,00	0	0,00	0	0,00	0	0,00	0	0,00
32.100.13 BTP	25.286	0,01	1.032.875	0,08	8.106.382	0,55	7.068.686	0,84	3.710.821	0,57
32.100.14 PTG-BTU	85.794	0,02	2.781.383	0,21	16.581.229	1,13	15.318.120	1,82	11.944.597	1,82
32.100.15 PRC-CERO	1.195	0,00	400	0,00	8	0,00	827	0,00	25	0,00
32.100.16 PRD-ZERO-XERO	0	0,00	0	0,00	0	0,00	0	0,00	0	0,00
32.100.17 BCD	0	0,00	0	0,00	0	0,00	0	0,00	0	0,00
32.100.18 PCX	0	0,00	0	0,00	0	0,00	0	0,00	0	0,00
32.100.19 BCX	0	0,00	0	0,00	0	0,00	0	0,00	0	0,00
32.100.20 PDC	0	0,00	0	0,00	0	0,00	0	0,00	0	0,00
32.100.21 BCU	283	0,00	593.412	0,05	3.217.470	0,22	1.996.708	0,24	1.123.653	0,17
32.100.22 BCP	0	0,00	11.892	0,00	1.068	0,00	13.459	0,00	24.895	0,00
32.100.23 BBC	0	0,00	0	0,00	0	0,00	0	0,00	0	0,00
32.100.24 LPT	0	0,00	0	0,00	0	0,00	0	0,00	0	0,00
32.100.25 Otros	0	0,00	0	0,00	0	0,00	0	0,00	0	0,00
32.100 SUBTOTAL INSTRUMENTOS ESTATALES	112.558	0,03	4.419.962	0,34	27.906.157	1,90	24.404.240	2,90	16.809.316	2,56
32.110.10 ACC-OSAN	534.892	0,12	1.444.567	0,11	1.368.944	0,09	392.913	0,05	178.132	0,03
32.110.11 BEF	269.620	0,06	5.968.087	0,45	13.375.966	0,91	11.406.423	1,35	11.932.101	1,82
32.110.12 BSF	101.210	0,02	1.331.852	0,10	2.385.331	0,16	1.587.226	0,19	1.965.155	0,30
32.110.13 DPF	137.944	0,03	1.169.916	0,09	428.492	0,03	549.894	0,07	3.294.288	0,50
32.110.14 LHF	15.405	0,00	20.767	0,00	100.652	0,01	59.944	0,01	31.898	0,00
32.110.15 CC2	0	0,00	0	0,00	0	0,00	0	0,00	0	0,00
32.110.16 BHM	0	0,00	0	0,00	26.832	0,00	0	0,00	66.476	0,01
32.110.17 Otros	0	0,00	0	0,00	0	0,00	0	0,00	0	0,00
32.110 SUBTOTAL INSTRUMENTOS FINANCIEROS	1.059.071	0,23	9.935.189	0,75	17.686.217	1,20	13.996.400	1,67	17.468.050	2,66
32.120.10 ACC-OSAN	-6.530.044	-1,51	-13.477.021	-1,02	-11.591.541	-0,79	-3.761.088	-0,45	-1.823.933	-0,28
32.120.11 BCA	0	0,00	0	0,00	0	0,00	0	0,00	0	0,00
32.120.12 BCS	223	0,00	2.986	0,00	9.843	0,00	2.490	0,00	760	0,00
32.120.13 CFID-CFIV-FICE	188.862	0,04	787.282	0,06	2.180.389	0,15	719.239	0,09	476.391	0,07
32.120.14 CFMD-CFMV	167.785	0,04	-605.474	-0,05	-462.478	-0,03	218.962	0,03	1.074.775	0,16
32.120.15 DEB	275.663	0,06	3.651.103	0,28	10.017.831	0,69	6.764.868	0,80	6.592.588	1,00
32.120.16 ECO	0	0,00	0	0,00	0	0,00	0	0,00	0	0,00
32.120.17 ECS	0	0,00	0	0,00	0	0,00	0	0,00	0	0,00
32.120.18 BFI	0	0,00	0	0,00	0	0,00	0	0,00	0	0,00
32.120.19 Otros	0	0,00	0	0,00	0	0,00	0	0,00	0	0,00
32.120 SUBTOTAL EMPRESAS	-5.897.511	-1,37	-9.641.124	-0,73	154.044	0,02	3.944.471	0,47	6.320.581	0,95
32.125.10 ASC	0	0,00	0	0,00	0	0,00	0	0,00	0	0,00
32.125.11 SPA	0	0,00	0	0,00	0	0,00	0	0,00	0	0,00
32.125.12 EPA	0	0,00	0	0,00	0	0,00	0	0,00	0	0,00
32.125.13 MHE	0	0,00	0	0,00	0	0,00	0	0,00	0	0,00
32.125.14 CSIN	0	0,00	0	0,00	0	0,00	0	0,00	0	0,00
32.125.15 CLEA	0	0,00	0	0,00	0	0,00	0	0,00	0	0,00
32.125.16 CREN	0	0,00	0	0,00	0	0,00	0	0,00	0	0,00
32.125.17 RAIZ	0	0,00	0	0,00	0	0,00	0	0,00	0	0,00
32.125.18 Otros	0	0,00	0	0,00	0	0,00	0	0,00	0	0,00
32.125 SUBTOTAL ACTIVOS ALTERNATIVOS NACIONA	0	0,00	0	0,00	0	0,00	0	0,00	0	0,00
32.130.10 AEE-ADR-OSAE	0	0,00	0	0,00	0	0,00	0	0,00	0	0,00
32.130.11 EBC	352.692	0,08	1.290.424	0,10	1.428.373	0,10	1.399.913	0,17	1.005.564	0,15
32.130.12 TBI	0	0,00	0	0,00	0	0,00	0	0,00	0	0,00
32.130.13 TBE	0	0,00	0	0,00	0	0,00	0	0,00	0	0,00
32.130.14 CDE-ECE	0	0,00	0	0,00	0	0,00	0	0,00	0	0,00
32.130.15 TGE	0	0,00	0	0,00	0	0,00	0	0,00	0	0,00
32.130.16 ABE	0	0,00	0	0,00	0	0,00	0	0,00	0	0,00
32.130.17 BEE-BSE	0	0,00	0	0,00	0	0,00	0	0,00	28.556	0,00
32.130.18 CFI	1.468.436	0,34	1.426.674	0,11	2.968.738	0,20	1.595.233	0,19	17.823	0,00
32.130.19 CFM	-132.575	-0,03	132.874	0,01	241.957	0,02	-22.642	0,00	-1.327.838	-0,20
32.130.20 CMED-CMEV	-4.422.148	-1,01	-6.672.105	-0,51	-5.174.109	-0,35	2.523.911	0,28	3.264.417	0,51
32.130.21 CIED-CIEV	0	0,00	0	0,00	0	0,00	0	0,00	0	0,00
32.130.22 ADD	0	0,00	0	0,00	0	0,00	0	0,00	0	0,00

1.4 CUADRO EXPLICATIVO DE LA RENTABILIDAD DE LA CARTERA DE INVERSIONES DE LOS FONDOS DE PENSIONES (Ejercicio Actual)

	TIPO A		TIPO B		TIPO C		TIPO D		TIPO E	
RENTABILIDAD M$	RENTABILIDAD M$	RENTABILIDAD %	RENTABILIDAD M$	RENTABILIDAD %	RENTABILIDAD M$	RENTABILIDAD %	RENTABILIDAD M$	RENTABILIDAD %	RENTABILIDAD M$	RENTABILIDAD %
32.130.23 BCE	0	0,00	0	0,00	0	0,00	0	0,00	0	0,00
32.130.24 BME	0	0,00	0	0,00	0	0,00	0	0,00	0	0,00
32.130.25 ETFA-ETFB-ETFC	-313.982	-0,07	-1.230.458	-0,09	-475.029	-0,03	-501.276	-0,07	-122.066	-0,02
32.130.26 OVN	0	0,00	0	0,00	0	0,00	0	0,00	0	0,00
32.130.27 TDP	0	0,00	0	0,00	0	0,00	0	0,00	0	0,00
32.130.28 ELN	0	0,00	0	0,00	0	0,00	0	0,00	0	0,00
32.130.29 CC3	284.026	0,07	154.304	0,01	906.508	0,06	212.927	0,03	197.808	0,03
32.130.30 Otros	0	0,00	0	0,00	0	0,00	0	0,00	0	0,00
32.130 SUBTOTAL INVERSIÓN EXTRANJERA	-2.763.551	-0,62	-4.898.287	-0,37	-103.562	0,00	5.208.066	0,60	3.064.264	0,47
32.135.10 VCPE	0	0,00	0	0,00	0	0,00	0	0,00	0	0,00
32.135.11 VDPE	0	0,00	0	0,00	0	0,00	0	0,00	0	0,00
32.135.12 CCPE	0	0,00	0	0,00	0	0,00	0	0,00	0	0,00
32.135.13 CDPE	0	0,00	0	0,00	0	0,00	0	0,00	0	0,00
32.135.14 Otros	0	0,00	0	0,00	0	0,00	0	0,00	0	0,00
32.135 SUBTOTAL ACTIVOS ALTERNATIVOS EXTRANJ	0	0,00	0	0,00	0	0,00	0	0,00	0	0,00
32.140.10 ONMC-ONMV	0	0,00	0	0,00	0	0,00	0	0,00	0	0,00
32.140.11 FNMC-FNMV	0	0,00	0	0,00	0	0,00	0	0,00	0	0,00
32.140.12 WNMC-WNMV	-6.315.535	-1,46	-13.342.174	-1,01	-15.568.841	-1,06	-11.551.343	-1,37	-3.049.267	-0,46
32.140.13 ONTC-ONTV	0	0,00	0	0,00	0	0,00	0	0,00	0	0,00
32.140.14 FNTC-FNTV	0	0,00	0	0,00	0	0,00	0	0,00	0	0,00
32.140.15 WNTC-WNTV	0	0,00	0	0,00	0	0,00	0	0,00	0	0,00
32.140.16 FNAC-FNAV	0	0,00	0	0,00	0	0,00	0	0,00	0	0,00
32.140.17 FNIC-FNIV	0	0,00	0	0,00	0	0,00	0	0,00	0	0,00
32.140.18 ONAC-ONAV	0	0,00	0	0,00	0	0,00	0	0,00	0	0,00
32.140.19 ONIC-ONIV	0	0,00	0	0,00	0	0,00	0	0,00	0	0,00
32.140.20 WNAC-WNAV	0	0,00	0	0,00	0	0,00	0	0,00	0	0,00
32.140.21 WNIC-WNIV	0	0,00	0	0,00	0	0,00	0	0,00	0	0,00
32.140.22 XNAC-XNAV	-179.638	-0,04	-1.142.594	-0,09	-1.618.870	-0,11	-695.186	-0,08	-1.012.351	-0,15
32.140.23 XNIC-XNIV	0	0,00	0	0,00	0	0,00	0	0,00	0	0,00
32.140.24 XNMC-XNMV	0	0,00	0	0,00	0	0,00	0	0,00	0	0,00
32.140.25 XNTC-XNTV	0	0,00	0	0,00	0	0,00	0	0,00	0	0,00
32.140.26 YNAC-YNAV	0	0,00	0	0,00	0	0,00	0	0,00	0	0,00
32.140.27 YNIC-YNIV	0	0,00	0	0,00	0	0,00	0	0,00	0	0,00
32.140.28 YNMC-YNMV	0	0,00	0	0,00	0	0,00	0	0,00	0	0,00
32.140.29 YNTC-YNTV	0	0,00	0	0,00	0	0,00	0	0,00	0	0,00
32.140.30 Otros	0	0,00	0	0,00	0	0,00	0	0,00	0	0,00
32.140 SUBTOTAL DERIVADOS NACIONALES	-6.495.173	-1,50	-14.484.768	-1,10	-17.187.711	-1,17	-12.246.529	-1,45	-4.061.618	-0,61
32.150.10 OEM-OEMV	0	0,00	0	0,00	0	0,00	0	0,00	0	0,00
32.150.11 FEMC-FEMV	0	0,00	0	0,00	0	0,00	0	0,00	0	0,00
32.150.12 WEMC-WEMV	797.388	0,18	1.116.045	0,08	-240.916	-0,02	-493.532	-0,06	-161.110	-0,02
32.150.13 OETC-OETV	0	0,00	0	0,00	0	0,00	0	0,00	0	0,00
32.150.14 FETC-FETV	0	0,00	0	0,00	0	0,00	0	0,00	0	0,00
32.150.15 WETC-WETV	0	0,00	0	0,00	0	0,00	0	0,00	0	0,00
32.150.16 FEAC-FEAV	0	0,00	0	0,00	0	0,00	0	0,00	0	0,00
32.150.17 FEIC-FEIV	0	0,00	0	0,00	0	0,00	0	0,00	0	0,00
32.150.18 OEAC-OEAV	0	0,00	0	0,00	0	0,00	0	0,00	0	0,00
32.150.19 OEIC-OEIV	0	0,00	0	0,00	0	0,00	0	0,00	0	0,00
32.150.20 WEAC-WEAV	0	0,00	0	0,00	0	0,00	0	0,00	0	0,00
32.150.21 WEIC-WEIV	0	0,00	0	0,00	0	0,00	0	0,00	0	0,00
32.150.22 XEAC-XEAV	0	0,00	0	0,00	0	0,00	0	0,00	0	0,00
32.150.23 XEIC-XEIV	0	0,00	0	0,00	0	0,00	0	0,00	0	0,00
32.150.24 XEMC-XEMV	0	0,00	0	0,00	0	0,00	0	0,00	0	0,00
32.150.25 XENC-XENV	0	0,00	0	0,00	0	0,00	0	0,00	0	0,00
32.150.26 XETC-XETV	0	0,00	0	0,00	0	0,00	0	0,00	0	0,00
32.150.27 YEAC-YEAV	0	0,00	0	0,00	0	0,00	0	0,00	0	0,00
32.150.28 YEIC-YEIV	0	0,00	0	0,00	0	0,00	0	0,00	0	0,00
32.150.29 YEMC-YEMV	0	0,00	0	0,00	0	0,00	0	0,00	0	0,00
32.150.30 YENC-YENV	0	0,00	0	0,00	0	0,00	0	0,00	0	0,00
32.150.31 YETC-YETV	0	0,00	0	0,00	0	0,00	0	0,00	0	0,00
32.150.32 Otros	0	0,00	0	0,00	0	0,00	0	0,00	0	0,00
32.150 SUBTOTAL DERIVADOS EXTRANJEROS	797.388	0,18	1.116.045	0,08	-240.916	-0,02	-493.532	-0,06	-161.110	-0,02

1.4	CUADRO EXPLICATIVO DE LA RENTABILIDAD DE LA CARTERA DE INVERSIONES DE LOS FONDOS DE PENSIONES (Ejercicio Actual)									
	TIPO A		TIPO B		TIPO C		TIPO D		TIPO E	
RENTABILIDAD M$	RENTABILIDAD M$	RENTABILIDAD %	RENTABILIDAD M$	RENTABILIDAD %	RENTABILIDAD M$	RENTABILIDAD %	RENTABILIDAD M$	RENTABILIDAD %	RENTABILIDAD M$	RENTABILIDAD %
32.160 TOTAL	-13.187.218	-3,05	-13.552.983	-1,03	28.214.229	1,93	34.813.116	4,13	39.439.483	6,01
	32.205	32.210	32.215	32.220	32.225	32.230	32.235	32.240	32.245	32.250

1.5	VALORES Y RENTABILIDAD DE LA CUOTA					
codigo	Concepto	Fondo Tipo A	Fondo TipoB	Fondo Tipo C	Fondo Tipo D	Fondo Tipo E
33.100	Valor cuota final del ejercicio actual	39.607,81	36.306,69	76.220,17	31.335,02	65.598,69
33.110	Valor cuota final del ejercicio anterior	40.852,62	36.683,10	74.780,16	30.091,30	61.881,07
33.120	Valor cuota final del ejercicio anterior (Actualizado)	42.022,87	37.733,91	76.922,29	30.953,28	63.653,69
33.130	Rentabilidad nominal de la cuota en el ejercicio	-3,05	-1,03	1,93	4,13	6,01
33.140	Rentabilidad real de la cuota en el ejercicio	-5,75	-3,78	-0,91	1,23	3,06

1.6	NUMERO DE CUENTAS					
	EJERCICIO ACTUAL					
codigo	Concepto	Fondo Tipo A	Fondo TipoB	Fondo Tipo C	Fondo Tipo D	Fondo Tipo E
33.200	Numero de Cuentas de Cap-. Individual de Cotiz. Obligatorias	62.824	1.238.604	362.939	274.762	68.317
33.205	Numero de Cuentas de Cap-. Individual de Afiliado Voluntario	1.940	3.948	2.349	10.850	4.165
33.210	Numero de Cuentas de Cap-. Individual de Cotiz. Voluntarias	5.352	2.960	8.398	5.766	5.553
33.215	Numero de Cuentas de Individuales de ahorro Previsional Voluntario Colectivo	0	0	0	0	0
33.220	Numero de Cuentas de Cap-. Individual depositos convenidos	507	452	3.888	3.402	464
33.230	Numero de Cuentas de ahorro voluntario	12.263	9.323	25.720	16.563	11.795
33.240	Numero de Cuentas de ahorro indemnizacion	2.102	3.806	98.197	6.008	2.538

1.7	DESGLOSE DE LAS CUENTAS DE CAPITALIZACION INDIVIDUAL					
	EJERCICIO ACTUAL					
codigo	Concepto	Fondo Tipo A	Fondo TipoB	Fondo Tipo C	Fondo Tipo D	Fondo Tipo E
33.300	Número de Cuentas de Cap-. Individual de Cotiz. Voluntarias de afiliados	2.843	1.265	3.619	1.389	2.346
33.310	Número de Cuentas de Cap-. Individual de Cotiz. Voluntarias de trab.no Afiliados	2.509	1.695	4.779	4.377	3.207
33.320	Número de Cuentas de Individuales de ahorro Previsional Colectivo de Afiliados	0	0	0	0	0
33.330	Número de Cuentas de Individuales de ahorro Previsional Colectivo de no Afiliados	0	0	0	0	0
33.340	Número de Cuentas de Cap-. Individual depositos convenidos de afiliados	245	266	2.160	1.189	170
33.350	Número de Cuentas de Cap-. Individual depositos convenidos de trab. no afiliados	262	186	1.728	2.213	294

1.8	NUMERO DE CUENTAS					
	EJERCICIO ANTERIOR					
codigo	Concepto	Fondo Tipo A	Fondo TipoB	Fondo Tipo C	Fondo Tipo D	Fondo Tipo E
33.400	Número de Cuentas de Cap-. Individual de Cotiz. Obligatorias	67.840	1.014.296	334.190	258.882	77.856
33.405	Número de Cuentas de Cap-. Individual de Afiliado Voluntario	1.923	3.546	2.194	9.647	4.030
33.410	Número de Cuentas de Cap-. Individual de Cotiz. Voluntarias	5.131	2.463	8.023	5.525	5.294
33.415	Número de Cuentas de Individuales de ahorro Previsional Voluntario Colectivo	0	0	0	0	0
33.420	Número de Cuentas de Cap-. Individual depositos convenidos	506	447	3.939	3.328	440
33.430	Número de Cuentas de ahorro voluntario	11.957	9.154	25.624	16.107	11.234
33.440	Número de Cuentas de ahorro indemnizacion	2.230	3.900	81.679	6.029	2.786

1.9	DESGLOSE DE LAS CUENTAS DE CAPITALIZACION INDIVIDUAL					
	EJERCICIO ANTERIOR					
codigo	Concepto	Fondo Tipo A	Fondo TipoB	Fondo Tipo C	Fondo Tipo D	Fondo Tipo E
33.500	Número de Cuentas de Cap-. Individual de Cotiz. Voluntarias de afiliados	2.207	1.004	3.588	1.737	1.806
33.510	Número de Cuentas de Cap-. Individual de Cotiz. Voluntarias de trab.no Afiliados	2.924	1.459	4.435	3.788	3.488
33.520	Número de Cuentas de Individuales de ahorro Previsional Colectivo de Afiliados	0	0	0	0	0
33.530	Número de Cuentas de Individuales de ahorro Previsional Colectivo de no Afiliados	0	0	0	0	0
33.540	Número de Cuentas de Cap-. Individual depositos convenidos de afiliados	202	260	2.271	1.593	129
33.550	Número de Cuentas de Cap-. Individual depositos convenidos de trab. no afiliados	304	187	1.668	1.735	311

1.10	NUMERO DE CUENTAS ENVIADAS HACIA OTRAS ADMINISTRADORAS O INSTITUCIONES AUTORIZADAS					
	EJERCICIO ACTUAL					
CODIGO	CUENTA	Fondo Tipo A	Fondo TipoB	Fondo Tipo C	Fondo Tipo D	Fondo Tipo E
33.600	Número de Cuentas de Cap-. Individual de Cotiz. Obligatorias	13.223	95.132	18.885	4.338	14.937
33.605	Número de Cuentas de Capitalizacion Individual de afiliado Voluntarios	248	366	108	48	159
33.610	Número de Cuentas de Cap-. Individual de Cotizaciones Voluntarias	539	139	258	70	506
33.615	Número de Cuentas de Individuales de ahorro previsional Voluntario Colectivo	0	0	0	0	0
33.620	Número de Cuentas de Cap-. Individual depositos convenidos	30	12	19	5	31
33.630	Número de Cuentas de ahorro voluntario	381	173	367	106	562
33.640	Número de Cuentas de ahorro indemnizacion	342	502	4.825	139	649

1.11	NUMERO DE CUENTAS RECIBIDAS DESDE OTRAS ADMINISTRADORAS O INSTITUCIONES AUTORIZADAS					
	EJERCICIO ACTUAL					
CODIGO	CUENTA	Fondo Tipo A	Fondo TipoB	Fondo Tipo C	Fondo Tipo D	Fondo Tipo E
33.700	Número de Cuentas de Cap-. Individual de Cotiz. Obligatorias	3.993	5.541	5.311	805	3.448
33.705	Número de Cuentas de Capitalizacion Individual de afiliado Voluntarios	14	8	9	3	16
33.710	Número de Cuentas de Cap-. Individual de Cotizaciones Voluntarias	232	127	249	42	293
33.715	Número de Cuentas de Individuales de ahorro previsional Voluntario Colectivo	0	0	0	0	0
33.720	Número de Cuentas de Cap-. Individual depositos convenidos	10	1	11	1	10
33.730	Número de Cuentas de ahorro voluntario	81	45	107	22	87
33.740	Número de Cuentas de ahorro indemnizacion	137	243	1.261	103	259

1.12	NUMERO DE CUENTAS ENVIADAS HACIA OTROS FONDOS DE PENSIONES MISMA ADMINISTRADORA					
	EJERCICIO ACTUAL					
CODIGO	CUENTA	Fondo Tipo A	Fondo TipoB	Fondo Tipo C	Fondo Tipo D	Fondo Tipo E
33.800	Número de Cuentas de Cap-. Individual de Cotiz. Obligatorias	29.527	16.178	52.642	4.597	33.888
33.805	Número de Cuentas de Capitalizacion Individual de afiliado Voluntarios	2.465	146	762	339	2.575
33.810	Número de Cuentas de Cap-. Individual de Cotiz. Voluntarias	6.183	502	2.917	891	6.450
33.815	Número de Cuentas de Individuales de ahorro previsional Voluntario Colectivo	0	0	0	0	0
33.820	Número de Cuentas de Cap-. Individual depositos convenidos	533	67	931	63	510
33.830	Número de Cuentas de ahorro voluntario	6.341	545	3.557	908	6.543
33.840	Número de Cuentas de ahorro indemnizacion	316	73	203	50	393

1.13	NUMERO DE CUENTAS RECIBIDAS DESDE OTROS FONDOS DE PENSIONES MISMA ADMINISTRADORA					
	EJERCICIO ACTUAL					
CODIGO	CUENTA	Fondo Tipo A	Fondo Tipo B	Fondo Tipo C	Fondo Tipo D	Fondo Tipo E
33.900	Número de Cuentas de Cap-. Individual de Cotiz. Obligatorias	31.362	5.175	16.361	48.371	35.563
33.905	Número de Cuentas de Capitalizacion Individual de afiliado Voluntarios	2.825	46	411	366	2.639
33.910	Número de Cuentas de Cap-. Individual de Cotiz. Voluntarias	6.817	363	1.345	1.696	6.722
33.915	Número de Cuentas de Individuales de ahorro previsional Voluntario Colectivo	0	0	0	0	0
33.920	Número de Cuentas de Cap-. Individual depositos convenidos	496	34	119	915	540
33.930	Número de Cuentas de ahorro voluntario	6.908	386	1.423	2.371	6.806
33.940	Número de Cuentas de ahorro indemnizacion	369	69	114	68	415

Indice

NOTA 1 ASPECTOS LEGALES DE LOS FONDOS DE PENSIONES 156
NOTA 2 RESUMEN DE CRITERIOS CONTABLES APLICADOS 157
NOTA 3 CAMBIOS CONTABLES 158
NOTA 4 VALORES POR DEPOSITAR Y EN TRÁNSITO 159
NOTA 5 DIVERSIFICACIÓN DE LOS ACTIVOS DE LOS FONDOS DE PENSIONES 162
NOTA 6 CUSTODIA DE LAS CARTERAS DE INVERSIONES 165
NOTA 7 EXCESOS Y DÉFICIT DE INVERSIÓN 168
NOTA 8 CARGOS EN CUENTAS CORRIENTES BANCARIAS 173
NOTA 9 RECAUDACIÓN CLASIFICADA 173
NOTA 10 DESCUADRATURAS MENORES EN PLANILLAS DE RECAUDACIÓN 175
NOTA 11 RECAUDACIÓN POR ACLARAR 175
NOTA 12 TRANSFERENCIAS CON EL ANTIGUO SISTEMA PREVISIONAL 175
NOTA 13 BENEFICIOS 176
NOTA 14 RETIROS DE AHORRO 177
NOTA 15 DIFERENCIAS POR ACLARAR 177
NOTA 16 DEVOLUCIÓN A EMPLEADORES Y AFILIADOS POR PAGOS EN EXCESO 177
NOTA 17 COMISIONES DEVENGADAS 178
NOTA 18 IMPUESTOS RETENIDOS 180
NOTA 19 PROVISIÓN 180
NOTA 20 ENCAJE 181
NOTA 21 CONSIGNACIONES DE EMPLEADORES ENVIADAS POR LOS TRIBUNALES 181
NOTA 22 PATRIMONIO DE LOS FONDOS DE PENSIONES 182
NOTA 23 COTIZACIONES IMPAGAS 187
NOTA 24 VALOR DE LA CUOTA 188
NOTA 25 CHEQUES PROTESTADOS DE COTIZACIONES PARA LOS FONDOS DE PENSIONES 188
NOTA 26 ESTADO DE VARIACIÓN PATRIMONIAL 189
NOTA 27 BONOS DE RECONOCIMIENTO 195
NOTA 28 PRIMAS DEL SEGURO DE INVALIDEZ Y SOBREVIVENCIA 198
NOTA 29 HECHOS POSTERIORES 200
NOTA 30 HECHOS RELEVANTES 201

NOTA 1 ASPECTOS LEGALES DE LOS FONDOS DE PENSIONES

a.- **Razón social de la Administradora.**

La Administración de los Fondos es ejercida por la Administradora de Fondos de Pensiones Planvital S.A..

b.- **Singularización de la escritura pública de constitución.**

La Administradora fue constituida como una sociedad anónima cerrada por escritura pública, otorgada ante el Notario de Santiago señor Miguel Garay F., con fecha 17 de Agosto de 1981.

c.- **Resolución de la Superintendencia y fecha de publicación e inscripción del certificado otorgado por la Superintendencia que autorizó el inicio de actividades de la Administradora.**

Se autorizó su existencia y sus estatutos por Resolución de la Superintendencia de Pensiones Ex Administradoras de Fondos de Pensiones Nº E-15/81 de fecha 25 de Agosto de 1981, inscrita a fs. 15.859 Nº 8.770 del Registro de Comercio del Conservador de Bienes Raíces de Santiago y se publicó en el Diario Oficial del 27 de Agosto de 1981.

d.- **Objeto de la Administradora de Fondos de Pensiones en conformidad al D.L. Nº 3.500.**

El objetivo único y exclusivo de la Sociedad Administradora, es administrar los Fondos de Pensiones Planvital Tipo A, Tipo B, Tipo C, Tipo D y Tipo E y otorgar los beneficios y prestaciones establecidas por el D.L. Nº 3.500 y sus modificaciones posteriores, y realizar las demás actividades que las leyes expresamente le autoricen, en especial, constituir como complementación de su giro, sociedades anónimas filiales en los términos del artículo 23 del D.L. Nº 3.500 e invertir en sociedades anónimas constituidas como empresas de depósito de valores a que se refiere la Ley Nº 18.876.

e.- **Objeto de los Fondos de Pensiones en conformidad al D.L. Nº 3.500.**

Los Fondos de Pensiones Tipos A, B, C, D y E, tienen por objetivo otorgar los beneficios y prestaciones de acuerdo al D.L. Nº 3.500 de 1980 y sus modificaciones.

f.- **Fusión de los Fondos de Pensiones**

Según Resolución Nº E-132-96, de fecha 4 de noviembre de 1996, se aprueba fusión de AFP Magíster S.A. y AFP Futuro S.A., adquiriendo la primera el 100% de las acciones, traspasándose así el total de su activo y pasivo, siendo ésta la continuadora legal.

Según Resolución Nº E-151-98, de fecha 1° de septiembre de 1998, se aprueba fusión de AFP Magíster S.A. y AFP Qualitas S.A., adquiriendo la primera el 84,59% de las acciones, traspasándose así el total de los activos y pasivos y siendo ésta la continuadora legal.

Según Resolución Nº E-168-2001 de fecha 1° de febrero de 2001, se aprueba fusión de AFP Magíster S.A. y AFP Aporta Fomenta S.A., siendo la primera la que compró el 100% de las acciones, por lo tanto adquiere el total de su activo y pasivo, y se constituye en la continuadora legal.

Con fecha 01 de marzo de 2004, según resolución Nº E-181-2004, se aprobó la fusión de AFP Magíster S.A. con AFP Planvital S.A., por incorporación de esta última a la primera que absorbe. Además, se acordó modificar los estatutos de AFP Magíster S.A. en orden a cambiar su razón social, por "Administradora de Fondos de Pensiones Planvital S.A.", la que podrá usar para todos los efectos legales y comerciales la sigla "AFP Planvital S.A.".

NOTA 2 RESUMEN DE CRITERIOS CONTABLES APLICADOS

a General

Los estados financieros al 31 de Diciembre de 2018 y 31 de Diciembre de 2017, han sido preparados de acuerdo a las normas impartidas por la Superintendencia de Pensiones, y en lo no regulado por ésta conforme a lo establecido por la Comisión para el Mercado Financiero.

b Período cubierto por los estados financieros

Los estados financieros de los Fondos de Pensiones Tipos A, B, C, D y E, al 31 de Diciembre de 2018 y 31 de Diciembre de 2017, comprenden los períodos de doce meses terminados a dichas fechas.

c Estados financieros comparativos

Los estados financieros presentados incluyen, además, de las cifras al 31 de Diciembre de 2018, aquéllas correspondientes al 31 de Diciembre de 2017.

d Valoración de inversiones

d.1 De acuerdo a lo dispuesto en el artículo 45 del D.L. 3.500 de 1980, los recursos de los Fondos de Pensiones deberán ser invertidos en los siguientes instrumentos financieros:

a) Títulos emitidos por la Tesorería General de la República o por el Banco Central de Chile; letras de crédito emitidas por los Servicios Regionales y Metropolitano de Vivienda y Urbanización; Bonos de Reconocimiento emitidos por el Instituto de Normalización Previsional u otras Instituciones de Previsión, y otros títulos emitidos o garantizados por el Estado de Chile;

b) Depósitos a plazo; bonos, y otros títulos representativos de captaciones, emitidos por instituciones financieras;

c) Títulos garantizados por instituciones financieras;

d) Letras de crédito emitidas por instituciones financieras;

e) Bonos de empresas públicas y privadas;

f) Bonos de empresas públicas y privadas canjeables por acciones, a que se refiere el artículo 121 de la ley Nº 18.045;

g) Acciones de sociedades anónimas abiertas;

h) Cuotas de fondos de inversión y cuotas de fondos mutuos regidos por la ley N° 20.712;

i) Efectos de comercio emitidos por empresas públicas y privadas;

j) Títulos de crédito, valores o efectos de comercio, emitidos o garantizados por Estados extranjeros, bancos centrales o entidades bancarias extranjeras o internacionales; acciones y bonos emitidos por empresas extranjeras y cuotas de participación emitidas por Fondos Mutuos y Fondos de Inversión extranjeros, que cumplan a lo menos con las características que señale el Régimen de Inversión de los Fondos de Pensiones a que se refiere el inciso vigésimo cuarto. A su vez, para efectos de la inversión extranjera, las Administradoras, con los recursos de los Fondos de Pensiones, podrán invertir en títulos representativos de índices de instrumentos financieros, depósitos de corto plazo, monedas extranjeras y en valores extranjeros del título XXIV de la ley N° 18.045 que se transen en un mercado secundario formal nacional; y celebrar contratos de préstamos de activos; todo lo cual se efectuará en conformidad a las condiciones que señale el citado Régimen. Asimismo, para los efectos antes señalados, podrán invertir en otros valores e instrumentos financieros, realizar operaciones y celebrar contratos de carácter financiero,

que autorice la Superintendencia, previo informe del Banco Central de Chile, y bajo las condiciones que establezca el Régimen de Inversión;

k) Otros instrumentos, operaciones y contratos, que autorice la Superintendencia de Pensiones, previo informe del Banco Central de Chile;

l) Operaciones con instrumentos derivados que cumplan con las características señaladas en el inciso duodécimo de este artículo y en el Régimen de Inversión;

m) Operaciones o contratos que tengan como objeto el préstamo o mutuo de instrumentos financieros de emisores nacionales, pertenecientes al Fondo de Pensiones, y que cumplan con las características señaladas mediante norma de carácter general, que dictará la Superintendencia;

n) Instrumentos, operaciones y contratos representativos de activos inmobiliarios, capital privado, deuda privada, infraestructura y otro tipo de activos que pueda determinar el Régimen de Inversión. El mencionado Régimen establecerá los instrumentos, operaciones y contratos que estarán autorizados para la inversión de los recursos de los Fondos de Pensiones y las condiciones que tales inversiones deberán cumplir. Asimismo, al realizar la autorización referida, el Régimen de Inversión deberá señalar si a las inversiones directas e indirectas efectuadas en los activos a los que se refiere esta letra, se les aplicarán o no los límites a que se refiere el número 3) del inciso décimo octavo y el inciso décimo noveno de este artículo, y

ñ) Bonos emitidos por fondos de inversión regulados por la ley N° 20.712. El Régimen de Inversión establecerá las condiciones que tales instrumentos deberán cumplir.

Los recursos de los Fondos de Pensiones Tipo A, B, C, D y E podrán invertirse en los instrumentos, efectuar las operaciones y celebrar los contratos señalados anteriormente.

d.2 Los instrumentos señalados en el punto d.1) precedente, se valorizarán de acuerdo a las normas vigentes emitidas por la Superintendencia de Pensiones a través de su compendio de normas del Sistema de Pensiones, Libro IV, Título III, Capítulo I al IV o por aquella que la modifique o reemplace.

e Patrimonio de los Fondos de Pensiones

Cada Fondo de Pensiones es un patrimonio independiente y distinto del patrimonio de la Administradora, el cual está constituido por los valores recaudados en las cuentas de capitalización individual por concepto de cotizaciones previsionales obligatorias, voluntarias (Art. 17 y 20 del D.L. 3.500, respectivamente); y de afiliados voluntarios (Art. 92 J del D.L. N° 3.500), y depósitos convenidos (Art. 20 del D.L. N° 3.500); los depósitos voluntarios efectuado por dichos afiliados en las cuentas de ahorro voluntario (Art. 21 del D.L N° 3.500); los depósitos de ahorro previsional voluntario colectivo (Art. 20 F del D.L. N° 3.500); los aportes de indemnización efectuados por los empleadores en las cuentas de ahorro de indemnización (Art. 7, ley N° 19.010); los aportes adicionales y contribuciones que deba efectuar la administradora, en conformidad a lo señalado en el artículo 53 del D.L. N° 3.500; los Bonos de Reconocimiento y sus complementos que se hubieren hecho efectivos, y la rentabilidad de las inversiones realizadas con los recursos de los Fondos de Pensiones. De estos montos se deducen: las comisiones de la administradora; las pensiones y otras prestaciones que hubieran sido otorgadas a los afiliados, según lo establecido en el D.L. N° 3.500, y los retiros efectuados con cargo a las cuentas de capitalización individual de cotizaciones voluntarias, cuentas de ahorro voluntario y a las cuentas de ahorro de indemnización.

NOTA 3 CAMBIOS CONTABLES

Al 31 de Diciembre de 2018, no existen cambios en los criterios contables aplicados en relación al ejercicio anterior.

NOTA 4 VALORES POR DEPOSITAR Y EN TRÁNSITO

a) Valores por depositar

Corresponde al saldo de aquellos valores recibidos con posterioridad al cierre bancario y que deben ser depositados al día siguiente, en las cuentas corrientes bancarias nacionales y extranjeras de los Fondos de Pensiones. Además, se incluyen aquellos valores que a futuro serán cargados en las correspondientes cuentas de activo de los Fondos, según instrucciones impartidas por la Superintendencia de Pensiones.

VALORES POR DEPOSITAR Al 31 de Diciembre de 2018					
BANCOS DESTINATARIOS	**FONDO TIPO A M$**	**FONDO TIPO B M$**	**FONDO TIPO C M$**	**FONDO TIPO D M$**	**FONDO TIPO E M$**
Banco Recaudaciones					
RECAUDACION AGENCIAS	0	0	8.440	0	0
1) Subtotal Banco Recaudaciones	0	0	8.440	0	0
Banco Inversiones Nacionales					
RETENCION 4%	2.060	32.157	167.778	146.091	108.740
DIVIDENDO CCU	82	600	8.450	4.064	385
TRANSFERENCIA RECAUDACION	15.024	207.353	0	18.159	22.497
CAMBIO DE FONDO *	66.689	687.402	463.322	7.223.428	246.728
TRASPASO INGRESO APV	2	164	0		73
CORTE CUPON FALABELLA **		16.863	11.881	14.947	13.797
2) Subtotal Banco Inversiones Nacionales	83.857	944.539	651.431	7.406.689	392.220
Banco Inversiones extranjeras					
DIVIDENDO ISHARES SPDR S&P 500	1.426	21.029	4.384	0	14.057
DIVIDENDO ISHARES CORE	9	5.207	3.511	3.601	684
DIVIDENDO ISHARES TRUST	108	67	0	0	0
DIVIDENDO ISHARES EDGE MSCI		333	187	37	0
3) Subtotal Banco Inversiones Extranjeras	1.543	26.636	8.082	3.638	14.741
4) Subtotal Banco Inversiones	85.400	971.175	659.513	7.410.327	406.961
Banco Retiros de Ahorro Voluntario					
5) Subtotal Banco Retiros de Ahorro Voluntario	0	0	0	0	0
Banco Retiros de Ahorro de indemnización					
6) Subtotal Banco Retiros de Ahorro de Indemnización	0	0	0	0	0
7) Subtotal Banco Retiros de Ahorro	0	0	0	0	0
Banco Pago de Beneficios					
8) Subtotal Banco Pago de Beneficios	0	0	0	0	0
Banco Pago traspasos y transferencia de Ahorros Voluntarios					
9) Subtotal Banco Pago traspasos y transferencia de ahorros voluntarios	0	0	0	0	0
Otros valores por depositar					
10) Subtotal Otros valores por depositar	0	0	0	0	0
11) Total valores por depositar	85.400	971.175	667.953	7.410.327	406.961

* Cambio de Fondo del día 31-12-2018
** Corte Cupón Falabella que debía ser pagado con fecha 30-12-2018

VALORES POR DEPOSITAR					
Al 31 de Diciembre de 2017					
BANCOS DESTINATARIOS	**FONDO TIPO A M$**	**FONDO TIPO B M$**	**FONDO TIPO C M$**	**FONDO TIPO D M$**	**FONDO TIPO E M$**
Banco Recaudaciones					
RECAUDACION AGENCIAS	0	0	7.733	0	0
1) Subtotal Banco Recaudaciones	0	0	7.733	0	0
Banco Inversiones Nacionales					
DIVIDENDO CFIMOPE1-E	8.873	0	0	0	0
VENCIMIENTO BRP	0	0	0	55.057	0
BONO RECONOCIMIENTO	0	0	0	278.211	123.918
RETENCION 4%	3.595	45.625	169.532	164.314	141.131
2) Subtotal Banco Inversiones Nacionales	12.468	45.625	169.532	497.582	265.049
Banco Inversiones extranjeras					
DIV. SPDR S&P 500 ETF TRUST	2.115	5.337	1.286	0	14.425
DIV. ISHRES MSCI BRAZIL	8.529	13.267	17.911	9.834	0
DIV. ISHRES LATIN AMERICA	2.318	3.944	1.958	899	0
3) Subtotal Banco Inversiones Extranjeras	12.962	22.548	21.155	10.733	14.425
4) Subtotal Banco Inversiones	25.430	68.173	190.687	508.315	279.474
Banco Retiros de Ahorro Voluntario					
5) Subtotal Banco Retiros de Ahorro Voluntario	0	0	0	0	0
Banco Retiros de Ahorro de indemnización					
6) Subtotal Banco Retiros de Ahorro de Indemnización	0	0	0	0	0
7) Subtotal Banco Retiros de Ahorro	0	0	0	0	0
Banco Pago de Beneficios					
8) Subtotal Banco Pago de Beneficios	0	0	0	0	0
Banco Pago traspasos y transferencia de Ahorros Voluntarios					
9) Subtotal Banco Pago traspasos y transferencia de ahorros voluntarios	0	0	0	0	0
Otros valores por depositar					
10) Subtotal Otros valores por depositar	0	0	0	0	0
11) Total valores por depositar	25.430	68.173	198.420	508.315	279.474

b) Valores en tránsito

Corresponde a los valores remesados al y desde el extranjero, que aún no han sido depositados en una cuenta corriente de "Banco Inversiones Extranjeras" o "Banco Inversiones Nacionales", según corresponda.

VALORES EN TRÁNSITO					
Al 31 de diciembre de 2018					
Fecha Remesa	País Origen	País Destino	Moneda Remesada	Número de unidades remesadas	Valor (En miles de pesos)
Total Valores en Tránsito Fondo Tipo A					0
Total Valores en Tránsito Fondo Tipo B					0
Total Valores en Tránsito Fondo Tipo C					0
Total Valores en Tránsito Fondo Tipo D					0
Total Valores en Tránsito Fondo Tipo E					0

VALORES EN TRÁNSITO					
Al 31 de diciembre de 2017					
Fecha Remesa	País Origen	País Destino	Moneda Remesada	Número de unidades remesadas	Valor (En miles de pesos)
Total Valores en Tránsito Fondo Tipo A					0
Total Valores en Tránsito Fondo Tipo B					0
Total Valores en Tránsito Fondo Tipo C					0
Total Valores en Tránsito Fondo Tipo D					0
Total Valores en Tránsito Fondo Tipo E					0

c) Garantía entregadas por los Fondos de Pensiones

Corresponde a la garantía enterada en efectivo por operaciones con instrumentos derivados.

Garantía enteradas por Fondos de Pensiones	Fondo de Pensiones al 31 de Diciembre de 2018				
	Tipo A	Tipo B	Tipo C	Tipo D	Tipo E
Garantía entregadas en efectivo a camara de compensación	0	0	0	0	0
Garantía entregadas en efectivo a contrapartes distinta de camara de compensación	0	0	0	0	0
Total garantía enteradas por Fondo de Pensiones	0	0	0	0	0

NOTA 5 DIVERSIFICACIÓN DE LOS ACTIVOS DE LOS FONDOS DE PENSIONES

a) POLITICAS DE INVERSIÓN

En AFP Planvital S.A. existen políticas de inversión y de solución de conflictos de intereses definidas. Los medios a través de los cuales se puede acceder y tener conocimiento de las políticas de inversión están publicadas en nuestra página Web www.planvital.cl, y en todas nuestras sucursales a lo largo del país.

b) DIVERSIFICACIÓN DE LOS ACTIVOS DE LOS FONDOS DE PENSIONES.

La diversificación de los activos de cada Fondo de Pensiones, es la siguiente:

ACTIVOS DE LOS FONDOS DE PENSIONES AL 31-12-2018												
Instrumentos Financieros	**Fondo A**		**Fondo B**		**Fondo C**		**Fondo D**		**Fondo E**			
	MM$	**%**	**MM$**	**%**	**MM$**	**%**	**MM$**	**%**	**MM$**	**%**	TOTAL	
		Fondo		**Fondo**		**Fondo**		**Fondo**		**Fondo**	MM$	%
INVERSION NACIONAL TOTAL	**90.929**	**22,47**	**473.507**	**41,38**	**841.361**	**57,03**	**637.731**	**71,74**	**596.332**	**92,68**	**2.639.860**	**57,91**
RENTA VARIABLE TRADICIONAL	75.251	18,59	181.648	15,88	188.273	12,77	48.701	5,47	15.788	2,46	**509.661**	11,17
Acciones	53.991	13,34	137.373	12,01	132.556	8,99	36.535	4,10	15.118	2,35	375.573	8,23
Cuotas de Fondos mutuos de Inversión	21.260	5,25	44.275	3,87	55.717	3,78	12.166	1,37	670	0,11	134.088	2,94
RENTA FIJA	**19.924**	**4,93**	**300.278**	**26,24**	**662.767**	**44,92**	**589.563**	**66,33**	**582.614**	**90,54**	**2.155.146**	**47,28**
Instrumentos Banco Central	0	0,00	6.660	0,58	31.341	2,12	20.467	2,30	12.735	1,98	71.203	1,56
Instrumentos Tesorería	1.015	0,25	46.680	4,08	253.274	17,17	248.340	27,94	198.975	30,92	748.284	16,41
Bonos de Reconocimiento y bonos MINVU	-	-	-	-	-	-	43	0,00	37	0,01	80	0,00
Bonos de Empresas y Efectos de Comercio	1.898	0,47	47.834	4,18	113.219	7,68	81.609	9,18	71.235	11,07	315.795	6,93
Bonos Bancarios	6.904	1,71	128.393	11,22	240.017	16,27	210.473	23,68	168.711	26,22	754.498	16,56
Letras Hipotecarias	251	0,06	346	0,03	1.642	0,11	980	0,11	519	0,08	3.738	0,08
Depósitos a Plazo	8.888	2,20	58.246	5,09	13.000	0,88	19.249	2,17	117.677	18,29	217.060	4,76
Cuotas de Fondos Mutuos y Bonos y Cuotas de Fondos de Inversión	515	0,13	11.394	1,00	7.733	0,52	7.876	0,89	11.987	1,86	39.505	0,87
Disponible	453	0,11	725	0,06	2.541	0,17	526	0,06	738	0,11	4.983	0,11
ACTIVOS ALTERNATIVOS	-	-	-	-	-	-	-	-	-	-	-	-
DERIVADOS	-4.451	-1,10	-9.466	-0,83	-11.149	-0,76	-8.041	-0,90	-2.563	-0,40	-35.670	-0,78
OTROS NACIONALES	205	0,05	1.047	0,09	1.470	0,10	7.508	0,84	493	0,08	10.723	0,24
INVERSION EXTRANJERA TOTAL	313.802	77,53	670.972	58,63	633.592	42,95	251.261	28,27	47.093	7,31	1.916.720	42,07
RENTA VARIABLE TRADICIONAL	**250.044**	**61,78**	**480.405**	**41,98**	**390.438**	**26,46**	**117.164**	**13,18**	**11.364**	**1,76**	**1.249.415**	**27,42**
Fondos Mutuos	188.947	46,68	368.597	32,21	320.637	21,73	83.147	9,35	975	0,15	962.303	21,12
Otros	61.097	15,10	111.808	9,77	69.801	4,73	34.017	3,83	10.389	1,61	287.112	6,30
RENTA FIJA	63.584	15,71	190.121	16,61	243.308	16,50	134.477	15,13	35.863	5,57	667.353	14,65
DERIVADOS	173	0,04	419	0,04	-162	-0,01	-384	-0,04	-149	-0,02	-103	0,00
OTROS EXTRANJEROS	1	0,00	27	0,00	8	0,00	4	0,00	15	0,00	55	0,00
ACTIVOS ALTERNATIVOS	-	-	-	-	-	-	-	-	-	-	-	-
TOTAL CARTERA DE INVERSIONES	**404.731**	**100**	**1.144.479**	**100**	**1.474.953**	**100**	**888.992**	**100**	**643.425**	**100**	**4.556.580**	**100**
SUB TOTAL RENTA VARIABLE	325.295	80,37	662.053	57,86	578.711	39,23	165.865	18,65	27.152	4,22	1.759.076	38,59
SUB TOTAL RENTA FIJA	83.508	20,64	490.399	42,85	906.075	61,42	724.040	81,46	618.477	96,11	2.822.499	61,93
SUB TOTAL FORWARDS	-4.278	-1,06	-9.047	-0,79	-11.311	-0,77	-8.425	-0,94	-2.712	-0,42	-35.773	-0,78
SUB TOTAL OTROS	206	0,05	1.074	0,09	1.478	0,10	7.512	0,84	508	0,08	10.778	0,24
TOTAL ACTIVO DE LOS FONDOS DE PENSIONES	**404.731**	**100**	**1.144.479**	**100**	**1.474.953**	**100**	**888.992**	**100**	**643.425**	**100**	**4.556.580**	**100**

FONDOS DE PENSIONES PLANVITAL
NOTAS EXPLICATIVAS A LOS ESTADOS FINANCIEROS

ACTIVOS DE LOS FONDOS DE PENSIONES AL 31-12-2017

Instrumentos Financieros	Fondo A		Fondo B		Fondo C		Fondo D		Fondo E		TOTAL	
		%	MM$	%	MM$	%	MM$	%	MM$	%		
		Fondo		Fondo		Fondo		Fondo		Fondo	MM$	%
INVERSION NACIONAL TOTAL	**109.759**	**22,33**	**385.548**	**41,66**	**838.702**	**56,50**	**585.400**	**70,02**	**643.309**	**89,38**	**2.562.718**	**57,49**
RENTA VARIABLE TRADICIONAL	86.008	17,49	151.259	16,36	200.193	13,50	46.874	5,61	16.338	2,27	**500.672**	11,23
Acciones	60.495	12,30	110.387	11,94	144.724	9,76	34.202	4,09	13.219	1,84	363.027	8,14
Cuotas de Fondos mutuos de Inversión	25.513	5,19	40.872	4,42	55.469	3,74	12.672	1,52	3.119	0,43	137.645	3,09
RENTA FIJA	**21.950**	**4,48**	**231.684**	**25,02**	**634.049**	**42,70**	**534.281**	**63,90**	**625.138**	**86,86**	**2.047.102**	**45,92**
Instrumentos Banco Central	139	0,03	7.483	0,81	29.238	1,97	19.485	2,33	17.168	2,39	73.513	1,65
Instrumentos Tesorería	4.461	0,91	65.204	7,04	259.800	17,50	234.415	28,04	191.283	26,58	755.163	16,93
Bonos de Reconocimiento y bonos MINVU	-	-	-	-	-	-	409	0,05	437	0,06	846	0,02
Bonos de Empresas y Efectos de Comercio	4.180	0,85	33.760	3,65	101.676	6,85	66.650	7,97	71.394	9,92	277.660	6,23
Bonos Bancarios	5.288	1,08	77.793	8,40	213.411	14,37	174.942	20,92	202.961	28,20	674.395	15,13
Letras Hipotecarias	295	0,06	409	0,04	1.967	0,13	1.162	0,14	605	0,08	4.438	0,10
Depósitos a Plazo	6.981	1,42	42.817	4,63	17.142	1,15	29.764	3,56	130.441	18,13	227.145	5,10
Cuotas Fondos Mutuos y Bonos y cuotas de Fondos de Inversión	518	0,11	3.931	0,42	9.144	0,62	7.340	0,88	10.756	1,49	31.689	0,71
Disponible	88	0,02	287	0,03	1.671	0,11	114	0,01	93	0,01	2.253	0,05
ACTIVOS ALTERNATIVOS	-	-	-	-	-	-	-	-	-	-	-	-
DERIVADOS	1.779	0,36	2.541	0,27	3.620	0,24	3.688	0,44	1.526	0,21	13.154	0,30
OTROS NACIONALES	22	0,00	64	0,01	840	0,06	557	0,07	307	0,04	1.790	0,04
INVERSION EXTRANJERA TOTAL	381.722	77,67	540.088	58,34	645.970	43,51	250.715	29,99	76.352	10,61	1.894.847	42,51
RENTA VARIABLE TRADICIONAL	**307.312**	**62,53**	**400.308**	**43,24**	**398.996**	**26,88**	**117.679**	**14,08**	**18.972**	**2,64**	**1.243.267**	**27,89**
Fondos Mutuos	221.079	44,98	280.782	30,33	310.839	20,94	78.407	9,38	-	0,00	891.107	19,99
Otros	86.233	17,55	119.526	12,91	88.157	5,94	39.272	4,70	18.972	2,64	352.160	7,90
RENTA FIJA	74.663	15,19	140.125	15,14	247.270	16,65	133.106	15,92	57.346	7,97	652.510	14,64
DERIVADOS	- 266	-0,05	- 367	-0,04	- 317	-0,02	- 81	-0,01	20	0,00	-1.011	-0,02
OTROS EXTRANJEROS	13	0,00	22	0,00	21	0,00	11	0,00	14	0,00	81	0,00
ACTIVOS ALTERNATIVOS	-	-	-	-	-	-	-	-	-	-	-	-
TOTAL CARTERA DE INVERSIONES	**491.481**	**100**	**925.636**	**100**	**1.484.672**	**100**	**836.115**	**100**	**719.661**	**100**	**4.457.565**	**100**
SUB TOTAL RENTA VARIABLE	393.320	80,02	551.567	59,60	599.189	40,38	164.553	19,69	35.310	4,91	1.743.939	39,12
SUB TOTAL RENTA FIJA	96.613	19,67	371.809	40,16	881.319	59,35	667.387	79,82	682.484	94,83	2.699.612	60,56
SUB TOTAL FORWARDS	1.513	0,31	2.174	0,23	3.303	0,22	3.607	0,43	1.546	0,21	12.143	0,28
SUB TOTAL OTROS	35	0,00	86	0,01	861	0,06	568	0,07	321	0,04	1.871	0,04
TOTAL ACTIVO DE LOS FONDOS DE PENSIONES	**491.481**	**100**	**925.636**	**100**	**1.484.672**	**100**	**836.115**	**100**	**719.661**	**100**	**4.457.565**	**100**

NOTA 6 CUSTODIA DE LAS CARTERAS DE INVERSIONES

De acuerdo a lo establecido en el Artículo 44 del D.L. Nº 3.500 de 1980, la Administradora deberá mantener en todo momento en custodia del Banco Central de Chile, en las instituciones extranjeras que éste autorice para el caso de las inversiones de la letra j) del Artículo 45 del D.L. 3.500 y en las empresas de depósito de valores a que se refiere la Ley Nº 18.876, títulos representativos de a lo menos el 98% del valor de cada uno de los Fondos de Pensiones y de los Encajes respectivos.

Dando cumplimiento a la citada norma, en el siguiente cuadro se pueden apreciar los montos custodiados en instituciones autorizadas al 31 de Diciembre de 2018 y 31 de Diciembre de 2017, así como también el valor de los restantes instrumentos u operaciones que conforman la cartera de inversiones:

CUSTODIA MANTENIDA DE TÍTULOS

Al 31 de Diciembre de 2018

INSTITUCIONES	FONDO TIPO A			FONDO TIPO B			FONDO TIPO C			FONDO TIPO D			FONDO TIPO E		
	M$	% (1)	% (2)	M$	% (1)	% (2)	M$	% (1)	% (2)	M$	% (1)	% (2)	M$	% (1)	% (2)
Título en Depósito Central de Valores	107.963.701	26,96	26,69	499.372.810	44,15	43,67	874.015.583	59,55	59,32	649.881.886	74,06	73,73	588.255.625	91,76	91,50
Título en Custodia extranjera Brown Brothers Harriman & Co	300.384.875	75,01	74,26	652.355.023	57,67	57,05	608.230.182	41,44	41,27	239.496.797	27,29	27,17	56.633.714	8,83	8,80
MONTO TOTAL CUSTODIADO	408.348.576	101,97	100,95	1.151.727.833	101,82	100,72	1.482.245.765	100,99	100,59	889.378.683	101,35	100,90	644.889.339	100,59	100,30
Títulos en Bóveda Local AFP	0	0,00	0,00	0	0,00	0,00	0	0,00	0,00	0	0,00	0,00	0	0.00	0,00
Títulos en préstamo de emisores nacionales	0	0,00	0.00	0	0.00	0.00	0	0.00	0.00	0	0.00	0.00	0	0.00	0.00
Títulos en préstamo de emisores extranjeros	0	0.00	0.00	0	0.00	0.00	0	0.00	0.00	0	0.00	0.00	0	0.00	0.00
Títulos nacionales entregados en garantia	0	0.00	0.00	0	0.00	0.00	0	0.00	0.00	0	0.00	0.00	0	0.00	0.00
Títulos extranjeros entregados en garantía	0	0.00	0.00	0	0.00	0.00	0	0.00	0.00	0	0.00	0.00	0	0.00	0.00
Inst.u op no Susceptibles de ser custodiadas	- 3.823.266	- 0,95	- 0,95	- 8.323.173	- 0,74	- 0,74	- 8.771.163	- 0,60	- 0,60	- 7.898.446	- 0,90	- 0,90	- 1.972.475	-0,31	-0,31
Total Cartera de Inversiones	404.525.310	101,02	100	1.143.404.660	101,08	100	1.473.474.602	100,39	100	881.480.237	100,45	100	642.916.864	100,28	100

CUSTODIA MANTENIDA DE TÍTULOS															
Al 31 de Diciembre de 2017															
INSTITUCIONES	FONDO TIPO A			FONDO TIPO B			FONDO TIPO C			FONDO TIPO D			FONDO TIPO E		
	M$	% (1)	% (2)	M$	% (1)	% (2)	M$	% (1)	% (2)	M$	% (1)	% (2)	M$	% (1)	% (2)
Título en Depósito Central de Valores	120.744.948	24,50	24,57	400.890.525	43,43	43,32	865.358.920	58,32	58,32	600.736.159	72,39	71,90	649.979.374	90,60	90,36
Título en Custodia extranjera Brown Brothers Harriman & Co	370.247.348	75,11	75,34	523.437.056	56,71	56,55	614.246.137	41,39	41,40	- 233.129.433	28,09	27,90	68.969.681	9,61	9,59
MONTO TOTAL CUSTODIADO	490.992.296	99,61	99,91	924.327.581	100,14	99,87	1.479.605.057	99,71	99,72	833.865.592	100,48	99,80	718.949.055	100,21	99,95
Títulos en Bóveda Local AFP	0	0,00	0,00	0	0,00	0,00	0	0,00	0,00	0	0,00	0,00	0	0,00	0,00
Títulos en préstamo de emisores nacionales	0	0,00	0.00	0	0.00	0.00	0	0.00	0.00	0	0.00	0.00	0	0.00	0.00
Títulos en préstamo de emisores extranjeros	0	0.00	0.00	0	0.00	0.00	0	0.00	0.00	0	0.00	0.00	0	0.00	0.00
Títulos nacionales entregados en garantía	0	0.00	0.00	0	0.00	0.00	0	0.00	0.00	0	0.00	0.00	0	0.00	0.00
Títulos extranjeros entregados en garantía	0	0.00	0.00	0	0.00	0.00	0	0.00	0.00	0	0.00	0.00	0	0.00	0.00
Inst.u op no Susceptibles de ser custodiadas	452.887	0,09	0,09	1.222.203	0,13	0,13	4.205.958	0,26	0,28	1.681.668	0,20	0,20	391.309	0,05	0,05
Total Cartera de Inversiones	491.445.183	99,70	100	925.549.784	100,27	100	1.483.811.015	99,97	100	835.547.260	100,68	100	719.340.364	100,21	100

(1) Corresponde al porcentaje con respecto del valor del Fondo de Pensiones y Encaje del día anteprecedente a la fecha del cierre del período.

(2) Corresponde al porcentaje con respecto al valor de la cartera, de instrumentos financieros al 31 de Diciembre de 2018 y 31 de diciembre de 2017.

Con fecha 28 de diciembre de 2018, la empresa Auditores externos "EY Audit SpA." efectuó un arqueo a la custodia, verificando posteriormente los movimientos desde la fecha de dicho arqueo hasta el 31 de diciembre de 2018.

Conforme a lo dispuesto en el Libro IV, Título I, Letra D del Compendio de Normas del Sistema de Pensiones, los principales procedimientos de auditoría realizados por los auditores externos "EY Audit SpA." al 31 de diciembre de 2018, incluyeron:

a. Cuadratura y conciliación de la Cartera de Inversiones con los registros contables de los Fondos de Pensiones A, B, C, D y E.

b. Observación del arqueo del 100% de los instrumentos financieros y derivados mantenidos en custodia propia, verificando: i) Emisor del instrumento, ii) Serie o nemotécnico, iii) Número, iv) Valor nominal y v) Existencia física y propiedad del instrumento.

c. Obtuvieron la confirmación de las Posiciones de Inversiones de los Fondos de Pensiones en custodio externo nacional y extranjero, con fechas 22 de enero y 20 de febrero de 2019, respectivamente.

d. Cuadratura y conciliación de las posiciones de Inversión informadas por las entidades de custodia mencionadas en el párrafo anterior y lo arqueado, con los registros de los Fondos de Pensiones A, B, C, D y E.

e. La evaluación del sistema de Control Interno relacionado con el proceso de inversiones, que comprendió una revisión de los controles del proceso de inversiones y custodia.

Como resultado de los procedimientos efectuados:

(1) No se observaron diferencias en la cuadratura y conciliación de la Cartera de Inversiones con los registros contables de los Fondos de Pensiones A, B, C, D y E.

(2) No se observaron diferencias en el arqueo efectuado en la custodia local al 28 de diciembre de 2018, ni en su posterior reproceso hasta el 31 de diciembre de 2018.

(3) No se observaron diferencias en las cuadraturas de nominales efectuadas entre la cartera de inversiones y las respuestas de los custodios externos.

Por la aplicación de normativa de la Superintendencia de Pensiones en el Compendio de Normas de la Superintendencia de Pensiones. Libro IV, Titulo I, Letra D, Capítulo VII, la Sociedad ha realizado las siguientes actividades relativas al control de la custodia:

1. -Se han efectuados pareos magnéticos tanto a la Custodia Nacional (DCV), como a la Custodia Extranjera (BBH), en los meses de Febrero, Mayo, Junio, Agosto, Octubre y Noviembre 2018.

2 También se han efectuados arqueos físicos a la Custodia Local en los meses de Febrero, Mayo, Junio, Agosto, Octubre y Noviembre 2018.

En cuanto a los resultados, cabe señalar, que de acuerdo a los pareos y aplicaciones computacionales utilizadas, durante los arqueos efectuados, no se observaron diferencias entre las posiciones informadas por los custodios y lo registrado por AFP Planvital S.A.

Estos pareos y arqueos se encuentran debidamente sustentados y respaldados por la documentación pertinente, e informados a ese Organismo Contralor.”

Auditoria Interna efectuó arqueo de la cartera de Inversiones en la siguiente fecha:

N° ARQUEO	FECHA ARQUEO	FECHA DE LA CARTERA
1	01-02-2018	31-01-2018
2	02-05-2018	30-04-2018
3	01-06-2018	31-05-2018
4	01-08-2018	31-07-2018
5	11-10-2018	30-09-2018
6	12-11-2018	31-10-2018

Custodia de Instrumentos Financieros Al 31 de Diciembre de 2018					
	FONDO A	FONDO B	FONDO C	FONDO D	FONDO E
Instrumentos Susceptibles de ser Custodiados (M$)	408.348.576	1.151.727.833	1.482.245.765	889.378.683	644.889.339
Total Monto Custodiado	**408.348.576**	**1.151.727.833**	**1.482.245.765**	**889.378.683**	**644.889.339**
Porcentaje Total Custodiado %	100%	100%	100%	100%	100%
Requisito Legal %	98%	98%	98%	98%	98%
Superávit (Déficit) de Custodia en %	2%	2%	2%	2%	2%

NOTA 7 EXCESOS Y DÉFICIT DE INVERSIÓN

A. Excesos de inversión

Corresponde al monto de las inversiones de los Fondos de Pensiones en instituciones financieras, empresas, instituciones estatales, activos alternativos nacionales, derivados nacionales, instituciones extranjeras, activos alternativos extranjeros, derivados extranjeros, operaciones de préstamo o mutuo de instrumentos nacionales y operaciones de préstamo o mutuos de instrumentos extranjeros valorizadas a la fecha del informe según las normas vigentes, que exceden los límites de diversificación establecidos en el D.L. N° 3.500 de 1980, el Régimen de Inversión de los Fondos de Pensiones o en los Acuerdos del Banco Central de Chile.

Estos excesos deberán eliminarse en conformidad a lo establecido en el D.L. N° 3.500. y en el Régimen de Inversión de los Fondos de Pensiones.

a Exceso por Instrumento

Al 31 de Diciembre de 2018 se presentan excesos de inversión por instrumento.

Fondo de Pensiones Tipo A

Tipo de Instrumento	Monto de Exceso de Inversión M$	% respecto del valor del Fondo de Pensiones	Fecha en que se originó el exceso	Origen del Exceso	Tipo de Fondo
CFIV	9.185.571	2,27	02-11-2017	1	A
CFID	13.833	0,00	02-11-2017	1	A
ACC	277.922	0,07	28-12-2018	2	A
ETFA	266.731	0,07	28-12-2018	2	A
CFIV	157.207	0,04	28-12-2018	2	A
CMEV	972.621	0,24	28-12-2018	2	A
Total	10.873.885				

Fondo de Pensiones Tipo B

Tipo de Instrumento	Monto de Exceso de Inversión M$	% respecto del valor del Fondo de Pensiones	Fecha en que se originó el exceso	Origen del Exceso	Tipo de Fondo
CFID	119.750	0,01	02-11-2017	1	B
CFIV	13.487.983	1,18	02-11-2017	1	B
Total	13.607.733				

Fondo de Pensiones Tipo C

Tipo de Instrumento	Monto de Exceso de Inversión M$	% respecto del valor del Fondo de Pensiones	Fecha en que se originó el exceso	Origen del Exceso	Tipo de Fondo
CFID	690.006	0,05	02-11-2017	1	C
CFIV	33.159.458	2,25	02-11-2017	1	C
Total	33.849.464				

Fondo de Pensiones Tipo D

Tipo de Instrumento	Monto de Exceso de Inversión M$	% respecto del valor del Fondo de Pensiones	Fecha en que se originó el exceso	Origen del Exceso	Tipo de Fondo
CFID	94.208	0,01	02-11-2017	1	D
CFIV	7.310.487	0,83	02-11-2017	1	D
Total	7.404.695				

Fondo de pensiones Tipo E

Tipo de Instrumento	Monto de Exceso de Inversión M$	% respecto del valor del Fondo de Pensiones	Fecha en que se originó el exceso	Origen del Exceso	Tipo de Fondo
Total	0				

1.- Límite A07 excedido por no contar con política de inversión para activos alternativos (directa e indirecta)
2.- Límite A05 excedido por valorización

Al 31 de Diciembre de 2017 se presentan excesos de inversión por instrumento.

Fondo de Pensiones Tipo A

Tipo de Instrumento	Monto de Exceso de Inversión M$	% respecto del valor del Fondo de Pensiones	Fecha en que se originó el exceso	Origen del Exceso	Tipo de Fondo
ACC	25.288	0,01	29-12-2017	1	A
ETFA	32.978	0,01	29-12-2017	1	A
CFMV	521	0,00	29-12-2017	1	A
CMEV	92.416	0,02	29-12-2017	1	A
CFIV	4.972.268	1,01	29-12-2017	2	A
Total	5.123.471				

Fondo de Pensiones Tipo B

Tipo de Instrumento	Monto de Exceso de Inversión M$	% respecto del valor del Fondo de Pensiones	Fecha en que se originó el exceso	Origen del Exceso	Tipo de Fondo
CFIV	7.904.328	0,85	02-11-2017	2	B
Total	7.904.328				

Fondo de Pensiones Tipo C

Tipo de Instrumento	Monto de Exceso de Inversión M$	% respecto del valor del Fondo de Pensiones	Fecha en que se originó el exceso	Origen del Exceso	Tipo de Fondo
ACC	1.368.401	0,09	26-12-2017	1	C
ETFA	686.596	0,05	26-12-2017	1	C
CFMV	1.762	0,00	26-12-2017	1	C
CMEV	2.939.057	0,20	26-12-2017	1	C
CFIV	27.606.753	1,86	02-11-2017	2	C
Total	32.602.569				

Fondo de Pensiones Tipo D

Tipo de Instrumento	Monto de Exceso de Inversión M$	% respecto del valor del Fondo de Pensiones	Fecha en que se originó el exceso	Origen del Exceso	Tipo de Fondo
CFIV	5.180.032	0,62	02-11-2017	2	D
Total	5.180.032				

Fondo de pensiones Tipo E

Tipo de Instrumento	Monto de Exceso de Inversión M$	% respecto del valor del Fondo de Pensiones	Fecha en que se originó el exceso	Origen del Exceso	Tipo de Fondo
CFID	136.493	0,02	30-11-2017	1	E
Total	136.493				

1.- Excesos por valorización
2.- Sin política de Inversión para activos alternativos

b. Excesos por Emisor

Al 31 de Diciembre de 2018 para el Fondo Tipo A y E presentan excesos de inversión por emisor.

Fondo de Pensiones Tipo A

Emisor	Tipo de Instrumento	Nemotécnico o Serie	Monto de Exceso de Inversión M$	% Respecto del Fondo de Pensiones	% de la Serie suscrita a la fecha de los Estados Financieros	Monto del Exceso a Enajenar	Fecha origen del Exceso	Fecha origen del Exceso Enajenar	Fecha de Expiración Plazo de enajenación	origen del Exceso
TENCENT HOLDINGS LTDA	CMEV		2.510	0,00		2.510	31-12-2018	31-12-2018	30-01-2019	2
TENCENT HOLDINGS LTDA	ETFA		43	0,00		43	31-12-2018	31-12-2018	30-01-2019	2
TOTAL			2.553			2.553				

Fondo de Pensiones Tipo E

Emisor	Tipo de Instrumento	Nemotécnico o Serie	Monto de Exceso de Inversión M$	% Respecto del Fondo de Pensiones	% de la Serie suscrita a la fecha de los Estados Financieros	Monto del Exceso a Enajenar	Fecha origen del Exceso	Fecha origen del Exceso Enajenar	Fecha de Expiración Plazo de enajenación	origen del Exceso
LARRAIN VIAL AGF	CFID	CFIDHS2-A	233.957	0,04		233.957	31-08-2018	31-08-2018	27-02-2019	2
TOTAL			233.957			233.957				

2.-Límite C.18 Fondo A y Limite c15, Fondo E excedido por Valorización

Al 31 de Diciembre de 2017 para el Fondo Tipo A presentan excesos de inversión por emisor.

Fondo de Pensiones Tipo A

Emisor	Tipo de Instrumento	Nemotécnico o Serie	Monto de Exceso de Inversión M$	% Respecto del Fondo de Pensiones	% de la Serie suscrita a la fecha de los Estados Financieros	Monto del Exceso a Enajenar	Fecha origen del Exceso	Fecha origen del Exceso Enajenar	Fecha de Expiración Plazo de enajenación	origen del Exceso
HDFC BANK LTDA	CMEV		195.592	0,04		195.592	15-11-2017	15-11-2017	15-11-2018	1
TENCENT HOLDINGS LTDA	CMEV		342.342	0,07		342.342	17-11-2017	17-11-2017	17-11-2018	1
TENCENT HOLDINGS LTDA	ETFA		23.032	0,00		23.032	17-11-2017	17-11-2017	17-11-2018	1
TOTAL			560.966			560.966				

1.- Excesos por cambio de parámetros

c. Excesos de inversión en instrumentos por inversión conjunta de todos los tipos de Fondos de Pensiones de la Administradora.

Al 31 de Diciembre de 2018 y 31 de Diciembre de 2017 no se presentan excesos de inversión en instrumentos por inversiones conjuntas de todos los tipos de Fondos de Pensiones.

d. Excesos por emisor por inversión en forma conjunta de todos los tipos de Fondos de Pensiones de una misma Administradora

Al 31 de diciembre de 2018 y 31 de Diciembre 2017 no se presentan excesos de inversión en forma conjunta de todos los tipos de Fondos de Pensiones.

e. Excesos por emisor o instrumento en operaciones con instrumentos derivados.

1.- Excesos por emisor

Al 31 de Diciembre de 2018 se presentan excesos por emisor o Instrumentos en operaciones con Instrumentos derivados en los tipos de Fondos de Pensiones.

Fondo de Pensiones Tipo B

Emisor	Monto de Exceso de Inversión M$	% respecto del Fondo de Pensiones	Fecha origen del exceso	Fecha de expiración plazo de regularización	Origen del exceso
BANCO ESTADO	454.169	0,04	21-11-2018	20-05-2019	3
BANCO ESTADO	225.889	0,02	21-11-2018	20-05-2019	3
Totales	680.058				

3.- **Límite** C.04 excedido por vencimientos forward

Al 31 de Diciembre de 2017 no se presentan excesos por emisor o Instrumentos en operaciones con Instrumentos derivados en los tipos de Fondos de Pensiones.

2.- Excesos por Instrumentos en operaciones con instrumentos derivados

Al 31 de Diciembre de 2018 y 31 de Diciembre de 2017 no se presentan excesos por Instrumentos en operaciones con Instrumentos derivados en los tipos de Fondos de Pensiones.

B. Déficit de inversión

Corresponde al déficit de inversión de los Fondos de Pensiones en instrumentos de renta variable y respecto de cobertura cambiaria a la fecha de los estados financieros, de acuerdo a los límites mínimos establecidos en el Régimen de Inversión de los Fondos de Pensiones.

Este déficit debe eliminarse en conformidad a lo establecido en el Régimen de Inversión de los Fondos de Pensiones.

a) Déficit de Inversión en instrumentos de renta variable

Al 31 de diciembre de 2018 y 31 de Diciembre de 2017 para los Fondos Tipo A, B, C, D y E no se presenta excesos por déficit de Inversión en instrumentos de renta variable.

b) Déficit por instrumentos en operaciones con instrumentos derivados

Al 31 de Diciembre de 2018 y 31 de Diciembre de 2017 para los Fondos Tipo A, B, C, D y E no se presentan excesos por déficits por Instrumentos en operaciones con Instrumentos derivados.

CUADRO CONCILIATORIO
Conciliación de Excesos con Balance General
Al 31 de Diciembre de 2018

Tipo de Excesos	Fondo A		Fondo B		Fondo C		Fondo D		Fondo E	
	M$	%	M$	%	M$	%	M$	%	M$	%
Excesos por Emisor										
Renta Fija Nacional	0	0,00	0	0,00	0	0,00	0	0,00	233.957	0,04
Renta Fija Extranjera	0	0,00	0	0,00	0	0,00	0	0,00	0	0,00
Renta Variable Nacional	0	0,00	0	0,00	0	0,00	0	0,00	0	0,00
Renta Variable Extranjera	2.553	0,00	0	0,00	0	0,00	0	0,00	0	0,00
Activos Alternativos	0	0,00	0	0,00	0	0,00	0	0,00	0	0,00
Sub. Total Excesos por emisor	**2.553**	**0,00**	**0**	**0,00**	**0**	**0,00**	**0**	**0,00**	**233.957**	**0,04**
Exceso Renta Variable										
Renta Variable Nacional	435.129	0,11	0	0,00	0	0,00	0	0,00	0	0,00
Renta Variable Extranjero	1.239.352	0,31	0	0,00	0	0,00	0	0,00	0	0,00
Sub total Excesos Renta Variable	**1.674.481**	**0,42**	**0**	**0,00**	**0**	**0,00**	**0**	**0,00**	**0**	**0,00**
Excesos Alternativos	**9.199.404**	**2,27**	**13.607.733**	**1,19**	**33.849.464**	**2,30**	**7.404.695**	**0,84**	**0**	**0,00**
Exceso Inversión en el Extranjero										
Renta Fija Extranjera	0	0,00	0	0,00	0	0,00	0	0,00	0	0,00
Renta Variable Extranjera	0	0,00	0	0,00	0	0,00	0	0,00	0	0,00
Excesos de Inversión										
Sub. Total Exceso de Inv. en el Extranjero	0	0,00	0	0,00	0	0,00	0	0,00	0	0,00
Total Excesos de Inversión	**10.876.438**	**2,69**	**13.607.733**	**1,19**	**33.849.464**	**2,30**	**7.404.695**	**0,84**	**233.957**	**0,04**

NOTA 8 CARGOS EN CUENTAS CORRIENTES BANCARIAS

El saldo de esta cuenta de activo transitorio de los Fondos de Pensiones representa los cargos efectuados en las cartolas de las cuentas bancarias, que no corresponden a cheques emitidos por los Fondos y que se encuentran pendientes de aclaración o pago por parte de la Administradora.

CARGOS BANCARIOS Al 31 de Diciembre de 2018					
	FONDO TIPO A	FONDO TIPO B	FONDO TIPO C	FONDO TIPO D	FONDO TIPO E
Cargos Banco Recaudaciones	0	0	0	0	0
Cargos Banco Inversiones Nacionales	0	0	0	0	0
Cargos Banco Inversiones Extranjeras	0	0	0	0	0
Cargos Banco Retiros de Ahorros Voluntarios	0	0	0	0	0
Cargos Banco Retiros de Ahorro de Indemnización	0	0	0	0	0
Cargos Banco Pago de Beneficios	0	0	0	0	0
Cargos Banco Pago Traspasos y Transferencias de Ahorros Voluntarios	0	0	0	0	0
Total Cargos Bancarios	0	0	0	0	0

CARGOS BANCARIOS Al 31 de Diciembre de 2017					
,	FONDO TIPO A	FONDO TIPO B	FONDO TIPO C	FONDO TIPO D	FONDO TIPO E
Cargos Banco Recaudaciones	0	0	0	0	0
Cargos Banco Inversiones Nacionales	0	0	0	0	0
Cargos Banco Inversiones Extranjeras	0	0	0	0	0
Cargos Banco Retiros de Ahorros Voluntarios	0	0	0	0	0
Cargos Banco Retiros de Ahorro de Indemnización	0	0	0	0	0
Cargos Banco Pago de Beneficios	0	0	0	0	0
Cargos Banco Pago Traspasos y Transferencias de Ahorros Voluntarios	0	0	0	0	0
Total Cargos Bancarios	0	0	0	0	0

NOTA 9 RECAUDACIÓN CLASIFICADA

El saldo de la cuenta "Recaudación clasificada" corresponde a la recaudación destinada al patrimonio de los Fondos de Pensiones, respecto de la cual se haya recibido documentación de respaldo y comprobantes de depósito bancario en forma completa y correcta, que aún no se traspasa a la cuenta "Recaudación en proceso de acreditación".

Además, se consigna aquella recaudación que deba registrarse en la subcuenta "Valores por depositar nacionales" y los movimientos que no tengan contrapartida financiera.

Las subcuentas que componen esta partida son las siguientes:

RECAUDACIÓN CLASIFICADA Al 31 de Diciembre de 2018					
SUBCUENTAS:	FONDO TIPO A	FONDO TIPO B	FONDO TIPO C	FONDO TIPO D	FONDO TIPO E
Recaudación de cotizaciones y depósitos	0	0	0	0	0
Recaudación de bonificaciones y subsidios estatales	0	0	0	0	0
Recaudación de traspasos	0	0	0	0	0
Recaudación de bonos de reconocimiento y complementos	0	0	0	0	0
Recaudación por aportes adicionales	0	0	0	0	0
Recaudación por transferencias desde el antiguo sistema	0	0	0	0	0
Recaudación de aportes regularizadores de la Administradora	0	0	0	0	0
Total Recaudación clasificada	0	0	0	0	0

RECAUDACIÓN CLASIFICADA					
Al 30 de Diciembre de 2017					
SUBCUENTAS:	FONDO TIPO A	FONDO TIPO B	FONDO TIPO C	FONDO TIPO D	FONDO TIPO E
Recaudación de cotizaciones y depósitos	0	0	0	0	0
Recaudación de bonificaciones y subsidios estatales	0	0	0	0	0
Recaudación de traspasos	0	0	75.345	0	0
Recaudación de bonos de reconocimiento y complementos	0	0	0	0	0
Recaudación por aportes adicionales	0	0	0	0	0
Recaudación por transferencias desde el antiguo sistema	0	0	0	0	0
Recaudación de aportes regularizadores de la Administradora	0	0	0	0	0
Total Recaudación clasificada	0	0	75.345	0	0

Los saldos de las citadas subcuentas corresponden a los siguientes conceptos:

a) Recaudación de cotizaciones y depósitos.

Corresponde a la recaudación de cotizaciones obligatorias, voluntarias y de afiliados voluntario; depósitos convenidos, depósitos de ahorro voluntario, depósitos de ahorro previsional voluntario y aportes de indemnización, destinada al patrimonio del Fondo de Pensiones, para la cual se ha recibido su documentación de respaldo y comprobantes de depósito bancario en forma completa y correcta.

b) Recaudación de bonificaciones y subsidios estatales.

Corresponde a la recaudación de bonificaciones y subsidios estatales, destinadas al patrimonio del Fondo de Pensiones, para la cual se ha recibido su documentación de respaldo y comprobantes de depósito bancario en forma completa y correcta.

c) Recaudación de traspasos.

Corresponde a la recaudación de traspasos recibidos desde otros Fondos de la misma Administradora, desde otras Administradoras o desde Instituciones Autorizadas, destinada al patrimonio del Fondo, para la cual se ha recibido su documentación de respaldo y comprobantes de depósito bancario en forma completa y correcta.

d) Recaudación de Bonos de Reconocimiento y complementos.

Corresponde a la recaudación de Bonos de Reconocimiento y complementos, destinada al patrimonio del Fondo de Pensiones, para la cual se ha recibido su documentación de respaldo y comprobantes de depósito bancario en forma completa y correcta.

e) Recaudación de aportes adicionales.

Corresponde a la recaudación de aportes adicionales una vez recibida su documentación de respaldo y comprobantes de depósito bancario en forma completa y correcta.

f) Recaudación de transferencias desde el antiguo sistema previsional.

Corresponde a la recaudación de transferencias desde las instituciones previsionales del antiguo régimen, destinada al patrimonio del Fondo de Pensiones, para la cual se ha recibido su documentación de respaldo y comprobantes de depósito bancario en forma completa y correcta.

g) Recaudación de aportes regularizadores de las Administradoras.

Corresponde a la recaudación de aportes regularizadores de las Administradoras, destinadas al patrimonio del Fondo de Pensiones, para la cual se ha recibido su documentación de respaldo y comprobantes de depósito bancario en forma completa y correcta.

NOTA 10 DESCUADRATURAS MENORES EN PLANILLAS DE RECAUDACIÓN

Corresponde al valor actualizado en el Fondo Tipo C de aquellas cotizaciones para los Fondos de Pensiones que resulten impagas, producto de diferencias con las planillas de recaudación, que no han sido financiados por la Administradora. Al 31 de Diciembre de 2018 y al 31 de Diciembre de 2017 se encuentran impagas cotizaciones por este concepto ascendentes a M$ 5.190 y M$ 4.574 respectivamente.

NOTA 11 RECAUDACIÓN POR ACLARAR

Corresponde a la recaudación recibida desde la cuenta "Recaudación del mes", respecto de la cual no se ha recibido documentación alguna de respaldo, ni el respectivo comprobante de depósito bancario al último día del mes, o que habiéndose recibido su documentación de respaldo esta se encontraba incompleta o su respectivo comprobante de depósito, o bien no alcanzaron a ser revisadas.

El saldo que se presenta en el Fondo Tipo C se desglosa de la siguiente forma:

RECAUDACIÓN POR ACLARAR FONDO TIPO C		
SUBCUENTAS:	Ejercicio Actual 31-12-2018 M$	Ejercicio Anterior 31-12-2017 M$
Recaudación por aclarar sin documentación	2.171.525	2.397.014
Recaudación por aclarar con documentación incompleta	322.067	288.239
Total Recaudación por aclarar	2.493.592	2.685.253

NOTA 12 TRANSFERENCIAS CON EL ANTIGUO SISTEMA PREVISIONAL

Representa las transferencias de recursos por realizar entre los Fondos de Pensiones y el antiguo sistema previsional a la fecha de cierre de los estados financieros.

El saldo de estas cuentas en los Fondos de Pensiones era de:

TRANSFERENCIAS CON EL ANTIGUO SISTEMA PREVISIONAL Al 31 de Diciembre de 2018					
	FONDO TIPO A	FONDO TIPO B	FONDO TIPO C	FONDO TIPO D	FONDO TIPO E
Transferencias hacia el antiguo sistema previsional	0	0	0	0	0
Transferencias de Cotización Adicional desde el antiguo sistema previsional	0	0	0	0	0

TRANSFERENCIAS CON EL ANTIGUO SISTEMA PREVISIONAL Al 30 de septiembre de 2017					
	FONDO TIPO A	FONDO TIPO B	FONDO TIPO C	FONDO TIPO D	FONDO TIPO E
Transferencias hacia el antiguo sistema previsional	0	0	0	0	0
Transferencias de Cotización Adicional desde el antiguo sistema previsional	0	0	0	0	0

Los saldos de las citadas cuentas corresponden a los siguientes conceptos:

a) Transferencias hacia el antiguo sistema previsional

Representa el monto de las transferencias hacia instituciones previsionales del antiguo régimen, por concepto de cotizaciones devengadas con anterioridad a la fecha de afiliación al Sistema de Pensiones del D.L. 3.500 de 1980, devolución de bonos de reconocimiento liquidados en exceso y desafiliaciones, que a la fecha de los estados financieros aún no han sido canceladas.

b) Transferencias de cotizaciones adicionales desde el antiguo sistema previsional

Representa el monto de las cotizaciones adicionales transferidas desde el antiguo sistema previsional por pagos equivocados que de acuerdo a dictámenes de la normativa vigente corresponden a los Fondos de la misma Administradora o corresponde pagar a otras Administradoras.

NOTA 13 BENEFICIOS

Representa los montos a pagar por concepto de beneficios devengados que a la fecha de cierre del ejercicio no han sido girados.

El saldo de esta cuenta en los Fondos de Pensiones era de:

BENEFICIOS Al 31 de Diciembre de 2018					
SUBCUENTA:	FONDO TIPO A	FONDO TIPO B	FONDO TIPO C	FONDO TIPO D	FONDO TIPO E
Retiros programados	0	0	0	0	0
Rentas temporales	0	0	0	0	0
Primas de rentas vitalicias	0	0	0	0	0
Cuotas mortuorias	0	0	0	0	0
Excedentes de libre disposición	0	0	0	0	0
Herencias	0	0	0	0	0
Beneficios no cobrados	0	0	0	0	0
Total Beneficios	**0**	**0**	**0**	**0**	**0**

BENEFICIOS Al 31 de diciembre de 2017					
SUBCUENTA:	FONDO TIPO A	FONDO TIPO B	FONDO TIPO C	FONDO TIPO D	FONDO TIPO E
Retiros programados	0	0	0	0	0
Rentas temporales	0	0	0	0	0
Primas de rentas vitalicias	0	0	0	0	0
Cuotas mortuorias	0	0	0	0	0
Excedentes de libre disposición	0	0	0	0	0
Herencias	0	0	0	0	0
Beneficios no cobrados	0	0	0	0	0
Total Beneficios	**0**	**0**	**0**	**0**	**0**

La subcuenta “Beneficios no cobrados” representa el valor de los cheques o documentos de pago, caducados de acuerdo a las normas vigentes, por concepto de: retiros programados, rentas temporales, cuotas mortuorias, excedentes de libre disposición, herencias y pensiones provisorias.

El saldo de la subcuenta “Beneficios no cobrados” está compuesto por los siguientes conceptos:

BENEFICIOS NO COBRADOS Al 31 de Diciembre de 2018					
BENEFICIOS NO COBRADOS	FONDO TIPO A	FONDO TIPO B	FONDO TIPO C	FONDO TIPO D	FONDO TIPO E
	0	0	0	0	0
Total Beneficios no cobrados	**0**	**0**	**0**	**0**	**0**

BENEFICIOS NO COBRADOS Al 31 de Diciembre de 2017					
BENEFICIOS NO COBRADOS	FONDO TIPO A	FONDO TIPO B	FONDO TIPO C	FONDO TIPO D	FONDO TIPO E
	0	0	0	0	0
Total Beneficios no cobrados	**0**	**0**	**0**	**0**	**0**

NOTA 14 RETIROS DE AHORRO

RETIROS DE AHORRO Al 31 de Diciembre de 2018					
Cuentas:	FONDO TIPO A	FONDO TIPO B	FONDO TIPO C	FONDO TIPO D	FONDO TIPO E
a.) Retiros de ahorros voluntarios	0	0	0	0	0
b.) Retiros de ahorro de indemnización	0	0	0	0	0

RETIROS DE AHORRO Al 31 de Diciembre de 2017					
Cuentas:	FONDO TIPO A	FONDO TIPO B	FONDO TIPO C	FONDO TIPO D	FONDO TIPO E
a.) Retiros de ahorros voluntarios	54	28	48	130	24
b.) Retiros de ahorro de indemnización	0	0	106	0	0

a. Retiros de ahorros voluntarios

Corresponde al registro de los retiros de ahorros voluntarios, retiros de ahorro previsional voluntario y retiros de ahorro provisional voluntario colectivo, solicitados y aprobados para los afiliados a los respectivos Tipos de Fondos, pero que se encuentran pendientes de pago a la fecha de los estados financieros.

b. Retiros de ahorro de indemnización

Corresponde al registro de los retiros de ahorro de indemnización solicitados y aprobados para los afiliados de los respectivos Tipos de Fondos, pero que se encuentran pendientes de pago a la fecha de los estados financieros.

NOTA 15 DIFERENCIAS POR ACLARAR

Esta cuenta registra las diferencias positivas entre el monto de cotizaciones efectivamente pagadas y el total a pagar registrado en la planilla de resumen correspondiente y que a la fecha de los estados financieros están en proceso de aclaración.

El saldo de esta cuenta en el Fondo Tipo C al 31 de Diciembre de 2018 y al 31 de Diciembre de 2017 ascendía a M$ 0 y M$ 0, respectivamente.

NOTA 16 DEVOLUCIÓN A EMPLEADORES Y AFILIADOS POR PAGO EN EXCESO

Corresponde al monto de los pagos efectuados en exceso por los empleadores y a los depósitos de ahorro indebidamente enterados, que estén respaldados por la aceptación definitiva de las solicitudes de devolución correspondientes que aún no han sido devueltos a los empleadores y afiliados a la fecha de cierre del ejercicio.

DEVOLUCIÓN A EMPLEADORES Y AFILIADOS POR PAGOS EN EXCESO Al 31 de Diciembre de 2018					
	FONDO TIPO A	FONDO TIPO B	FONDO TIPO C	FONDO TIPO D	FONDO TIPO E
Devolución a empleadores y afiliados por pagos en exceso	0	0	0	0	0

DEVOLUCIÓN A EMPLEADORES Y AFILIADOS POR PAGOS EN EXCESO Al 31 de Diciembre de 2017					
	FONDO TIPO A	FONDO TIPO B	FONDO TIPO C	FONDO TIPO D	FONDO TIPO E
Devolución a empleadores y afiliados por pagos en exceso	0	186	12	0	31

NOTA 17 COMISIONES DEVENGADAS

a) Modalidad en el cobro de comisiones:

La Sociedad Administradora estableció la siguiente estructura de comisiones durante los períodos 2018 y 2017:

(a) Al 31 de Diciembre de 2018 :

Conceptos	COMISION %	COMISION Fija $	Periodo de Vigencia
1 POR COTIZACIONES MENSUALES			
Afiliados Dependientes	0,41	0	01-2018-07-2018
Afiliados Independientes y Voluntarios	0,41	0	01-2018-07-2018
Afiliados Dependientes	1,16	0	08-2018-12-2018
Afiliados Independientes y Voluntarios	1,16	0	08-2018-12-2018
2 POR TRASPASOS ENTRE FONDOS (a contar del tercer traspaso en un año calendario)	0,00	0	01-2018-12-2018
3 POR RETIROS PROGRAMADOS Y RENTA TEMPORAL			
PORCENTUAL (porcentaje sobre la pensión)	1,25	0	01-2018-07-2018
PORCENTUAL (porcentaje sobre la pensión)	0	0	08-2018-12-2018
4 POR ADMINISTRACIÓN DE LA CUENTA DE AHORRO VOLUNTARIO			
PORCENTUAL (porcentaje del saldo)	0,60	0	01-2018-07-2018
PORCENTUAL (porcentaje del saldo)	0,16	0	08-2018-12-2018
5 POR APORTES DE INDEMNIZACIÓN OBLIGATORIA O SUSTITUTIVA			
PORCENTUAL (porcentaje sobre el monto del aporte)	0,00	0	01-2018-12-2018
6 POR ADMINISTRACIÓN DE AHORRO PREVISIONAL VOLUNTARIO			
Porcentual por administración de saldo afiliado A.F.P. Planvital S.A.	0,47	0	01-2018-07-2018
Porcentual por administración de saldo afiliado A.F.P. Planvital S.A.	0,16	0	08-2018-12-2018
Porcentual por administración de saldo no afiliado A.F.P. Planvital S.A.	0,64	0	01-2018-12-2018
7 POR TRANSFERENCIA DE DEPOSITOS DE AHORRO PREVISIONAL VOLUNTARIO			
FIJA (suma fija por operación)	0,00	1.437	01-2018-12-2018
8 POR TRANSFERENCIA DE COTIZACIONES DE AFILIADO VOLUNTARIO			
FIJA (suma fija por operación)	0,00	1.100	01-2018-12-2018

(b) Al 31 de Diciembre de 2017 :

Conceptos	COMISION %	COMISION Fija $	Periodo de Vigencia
1 POR COTIZACIONES MENSUALES			
Afiliados Dependientes	0,41	0	01-2017-12-2017
Afiliados Independientes y Voluntarios	0,41	0	01-2017-12-2017
2 POR TRASPASOS ENTRE FONDOS (a contar del tercer traspaso en un año calendario)	0,00	0	01-2017-12-2017
3 POR RETIROS PROGRAMADOS Y RENTA TEMPORAL			
PORCENTUAL (porcentaje sobre la pensión)	1,25	0	01-2017-12-2017
4 POR ADMINISTRACIÓN DE LA CUENTA DE AHORRO VOLUNTARIO			
PORCENTUAL (porcentaje del saldo)	0,60	0	01-2017-12-2017
5 POR APORTES DE INDEMNIZACIÓN OBLIGATORIA O SUSTITUTIVA			
PORCENTUAL (porcentaje sobre el monto del aporte)	0,00	0	01-2017-12-2017
6 POR ADMINISTRACIÓN DE AHORRO PREVISIONAL VOLUNTARIO			
Porcentual por administración de saldo afiliado A.F.P. Planvital S.A.	0,47	0	01-2017-12-2017
Porcentual por administración de saldo no afiliado A.F.P. Planvital S.A.	0,64	0	01-2017-12-2017
7 POR TRANSFERENCIA DE DEPOSITOS DE AHORRO PREVISIONAL VOLUNTARIO			
FIJA (suma fija por operación)	0,00	1.437	01-2017-12-2017
8 POR TRANSFERENCIA DE COTIZACIONES DE AFILIADO VOLUNTARIO			
FIJA (suma fija por operación)	0,00	1.100	01-2017-12-2017

b) Comisiones pagadas a la Administradora:

COMISIONES PAGADAS					
Al 31 de Diciembre de 2018					
Tipos de comisiones pagadas	**FONDO TIPO A**	**FONDO TIPO B**	**FONDO TIPO C**	**FONDO TIPO D**	**FONDO TIPO E**
Comisión Fija Pagadas por:					
- Transferencia de Deposito APV	0	0	0	0	0
- Transferencia de Cotizaciones Afiliado Voluntario	0	0	0	0	0
1) Subtotal comisiones fijas pagadas	0	0	0	0	0
Comisiones Porcentuales Pagadas por:					
- Acreditación de Cotizaciones obligatorias	2.416.000	22.795.994	7.207.359	1.840.939	3.037.804
- Retiros Programados	714	2.346	58.828	248.935	31.494
- Rentas Temporales	27	93	8.479	22.560	17.008
- Administracion de Ahorro voluntario	12.221	3.370	8.716	3.153	5.668
- Ahorro Previsional Voluntario	9.923	2.650	12.049	2.713	6.810
- Acreditación de Cotizaciones afiliado voluntario	4.796	4.947	1.451	1.521	2.234
- Aclaración y Traspaso Rezagos	0	0	67.150	0	0
2). Subtotal comisiones porcentuales pagadas	2.443.681	22.809.400	7.364.032	2.119.821	3.101.018
3). Subtotal comisiones pagadas a la Administradora	2.443.681	22.809.400	7.364.032	2.119.821	3.101.018
4). Comisiones reintegradas en el período (Menos)	-7.765	-102.145	-73.166	-29.164	-15.062
5). Total	2.435.916	22.707.255	7.290.866	2.090.657	3.085.956

COMISIONES PAGADAS					
Al 31 de Diciembre de 2017					
Tipos de comisiones pagadas	**FONDO TIPO A**	**FONDO TIPO B**	**FONDO TIPO C**	**FONDO TIPO D**	**FONDO TIPO E**
Comisión Fija Pagadas por:					
- Acreditación de Cotizaciones	0	0	0	0	0
- Retiros Programados	0	0	0	0	0
- Rentas Temporales	0	0	0	0	0
- Mantención de Saldos	0	0	0	0	0
- Transferencia APV	0	0	0	0	0
- Retiro ahorro voluntario	0	0	0	0	0
1) Subtotal comisiones fijas pagadas	0	0	0	0	0
Comisiones Porcentuales Pagadas por:					
- Acreditación de Cotizaciones obligatorias	1.344.596	9.846.585	3.652.818	1.056.490	2.462.589
- Retiros Programados	581	2.754	89.670	391.564	53.369
- Rentas Temporales	94	341	10.546	31.750	28.123
- Administracion de Ahorro voluntario	12.963	3.104	10.489	4.930	12.447
- Ahorro Previsional Voluntario	8.415	2.751	12.155	3.290	12.265
- Acreditación de Cotizaciones afiliado voluntario	2.998	2.673	992	1.820	2.186
- Aclaración y Traspaso Rezagos	0	0	164.846	0	0
2). Subtotal comisiones porcentuales pagadas	1.369.647	9.858.208	3.941.516	1.489.844	2.570.979
3). Subtotal comisiones pagadas a la Administradora	1.369.647	9.858.208	3.941.516	1.489.844	2.570.979
4). Comisiones reintegradas en el período (Menos)	-8.406	-200.555	-218.797	-24.048	-15.877
5). Total	1.361.241	9.657.653	3.722.719	1.465.796	2.555.102

c) Comisiones Devengadas

Corresponde a aquellas comisiones devengadas autorizadas por las normas vigentes cuya liquidación se encuentra pendiente.

El saldo de esta cuenta a la fecha de cierre de los estados financieros era de:

COMISIONES DEVENGADAS Al 31 de Diciembre de 2018					
	FONDO TIPO A	FONDO TIPO B	FONDO TIPO C	FONDO TIPO D	FONDO TIPO E
Comisiones Devengadas Administradora	0	0	0	0	0
Comisiones Devengadas otras Administradora	0	0	0	0	0

COMISIONES DEVENGADAS Al 31 de Diciembre de 2017					
	FONDO TIPO A	FONDO TIPO B	FONDO TIPO C	FONDO TIPO D	FONDO TIPO E
Comisiones Devengadas Administradora	0	0	0	0	0
Comisiones Devengadas otras Administradora	0	0	0	0	0

NOTA 18 IMPUESTOS RETENIDOS

Esta cuenta registra las retenciones y traspasos a la Administradora de los fondos correspondientes a los impuestos que devenguen los retiros de ahorro voluntario, retiros programados, rentas temporales, excedentes de libre disposición y cotizaciones voluntarias.

IMPUESTOS RETENIDOS Al 31 de Diciembre de 2018					
CONCEPTOS	FONDO TIPO A	FONDO TIPO B	FONDO TIPO C	FONDO TIPO D	FONDO TIPO E
	0	0	0	0	0
Total Impuestos retenidos	0	0	0	0	0

IMPUESTOS RETENIDOS Al 31 de Diciembre de 2017					
CONCEPTOS	FONDO TIPO A	FONDO TIPO B	FONDO TIPO C	FONDO TIPO D	FONDO TIPO E
	0	0	0	0	0
Total Impuestos retenidos	0	0	0	0	0

NOTA 19 PROVISIÓN

(a) Provisión, Impuesto y Otros

Corresponde registrar los valores correspondientes a las obligaciones devengadas por los Fondos de Pensiones y toda otra provisión que autorice previamente la Superintendencia de acuerdo a las normas vigentes.

PROVISIÓN, IMPUESTOS Y OTROS Al 31 de Diciembre de 2018						
Conceptos		FONDO TIPO A	FONDO TIPO B	FONDO TIPO C	FONDO TIPO D	FONDO TIPO E
Desglose	Fecha de vencimiento	M$	M$	M$	M$	M$
DIVIDENDO CFMITNIPSA		21	90	6	0	0
Total Provisión, impuestos y otros		21	90	6	0	0

PROVISIÓN, IMPUESTOS Y OTROS Al 31 de Diciembre de 2017						
Conceptos		FONDO TIPO A	FONDO TIPO B	FONDO TIPO C	FONDO TIPO D	FONDO TIPO E
Desglose	Fecha de vencimiento	M$	M$	M$	M$	M$
Total Provisión, impuestos y otros		0	0	0	0	0

(b) Provisión por inversión en activos alternativos

Corresponde al monto determinado por la Administradora en base a sus modelos propios, que refleja el deterioro en el valor de los activos a que se refieren las letras n.5), n.6) y n.7) de la sección II.1 del Régimen de Inversión de los Fondos de Pensiones, producto del deterioro en el riesgo de crédito del deudor, no considerado en la valoración del activo.

PROVISIÓN, POR INVERSION EN ACTIVOS ALTERNATIVOS FONDO DE PENSIONES Al 31 de Diciembre de 2018					
INSTRUMENTO	FONDO TIPO A M$	FONDO TIPO B M$	FONDO TIPO C M$	FONDO TIPO D M$	FONDO TIPO E M$
Mutuos Hípotecarios endosables	0	0	0	0	0
Contratos de Leasing	0	0	0	0	0
Créditos Sindicados	0	0	0	0	0
Total M$	0	0	0	0	0

PROVISIÓN, POR INVERSION EN ACTIVOS ALTERNATIVOS FONDO DE PENSIONES Al 31 de Diciembrere de 2017					
INSTRUMENTO	FONDO TIPO A M$	FONDO TIPO B M$	FONDO TIPO C M$	FONDO TIPO D M$	FONDO TIPO E M$
Mutuos Hípotecarios endosables	0	0	0	0	0
Contratos de Leasing	0	0	0	0	0
Créditos Sindicados	0	0	0	0	0
Total M$	0	0	0	0	0

NOTA 20 ENCAJE

Con el propósito de garantizar la rentabilidad mínima de los Fondos de Pensiones y en conformidad con lo establecido en el Artículo 40 del Decreto Ley Nº 3.500, la Administradora deberá mantener un activo denominado “Encaje” equivalente al uno por ciento de cada Fondo de Pensiones, el cual se invertirá en cuotas del respectivo Fondo.

En el siguiente cuadro se presenta el número de cuotas representativas del Encaje y el valor de éstas, al 31 de Diciembre de 2018 y 31 de Diciembre de 2017:

ENCAJE Al 31 de Diciembre de 2018										
ENCAJE	FONDO TIPO A		FONDO TIPO B		FONDO TIPO C		FONDO TIPO D		FONDO TIPO E	
	M$	CUOTAS	M$	CUOTAS	M$	CUOTAS	M$	CUOTAS	M$	CUOTAS
MANTENIDO	3.946.761	99.646,02	11.087.806	305.392,91	14.546.582	190.849,51	8.755.346	279.410,89	6.463.026	98.523,71
REQUERIDO	3.946.761	99.646,02	11.087.806	305.392,91	14.546.582	190.849,51	8.755.346	279.410,89	6.463.026	98.523,71
SUPERÁVIT (DÉFICIT)	0	0,00	0	0,00	0	0,00	0	0,00	0	0,00

ENCAJE Al 31 de Diciembre de 2017										
ENCAJE	FONDO TIPO A		FONDO TIPO B		FONDO TIPO C		FONDO TIPO D		FONDO TIPO E	
	M$	CUOTAS	M$	CUOTAS	M$	CUOTAS	M$	CUOTAS	M$	CUOTAS
MANTENIDO	4.753.670	116.361,44	8.924.429	243.284,49	14.686.558	196.396,45	8.251.376	274.211,36	7.284.650	117.720,17
REQUERIDO	4.753.670	116.361,44	8.924.429	243.284,49	14.686.558	196.396,45	8.251.376	274.211,36	7.284.650	117.720,17
SUPERÁVIT (DÉFICIT)	0	0,00	0	0,00	0	0,00	0	0,00	0	0,00

NOTA 21 CONSIGNACIONES DE EMPLEADORES ENVIADAS POR LOS TRIBUNALES

Representa el monto de los valores consignados por los empleadores y enviados por los Tribunales de Justicia, a raíz de fallos de primera instancia en juicios de cobranza de cotizaciones para los Fondos de Pensiones, los cuales deben quedar a la espera de que se resuelva una apelación interpuesta por los demandados, de acuerdo a lo dispuesto en el Artículo 8 de la Ley Nº 17.322.

El saldo de esta cuenta en el Fondo de Pensiones Tipo C al 31 de Diciembre de 2018 y al 31 de Diciembre 2017 era de M$ 0 y M$ 0, respectivamente.

NOTA 22 PATRIMONIO DE LOS FONDOS DE PENSIONES

El patrimonio del Fondo de Pensiones se encuentra dividido en dieciséis cuentas. A la fecha de cierre de los estados financieros, el patrimonio del Fondo de Pensiones presenta el siguiente desglose:

PATRIMONIO DE LOS FONDOS DE PENSIONES															
AL 31 de Diciembre de 2018															
	FONDO TIPO A			FONDO TIPO B			FONDO TIPO C			FONDO TIPO D			FONDO TIPO E		
CUENTAS	Cuotas	M$	%	Cuotas	M$	%	Cuotas	M$	%	Cuotas	M$	%	Cuotas	M$	%
a) Cuentas de capitalización individual de cotizaciones obligatorias	9.863.962,91	390.689.982	97,58	30.858.183,02	1.120.358.496	99,20	18.407.960,38	1.403.057.920	96,32	27.876.001,76	873.495.070	99,27	9.517.911,99	624.362.530	98,10
b) Cuentas de capitalización individual de afiliado voluntario	6.913,99	273.848	0,07	6.489,41	235.609	0,02	7.261,15	553.446	0,04	100.821,67	3.159.249	0,36	10.883,82	713.964	0,11
c) Cuentas de capitalización individual de cotizaciones voluntarias	46.711,28	1.850.131	0,46	15.422,36	559.935	0,05	41.005,54	3.125.449	0,21	22.798,71	714.398	0,08	28.255,11	1.853.498	0,29
d) Cuentas individuales de ahorros previsional voluntario colectivo	0,00	0	0,00	0,00	0	0,00	0,00	0	0,00	0,00	0	0,00	0,00	0	0,00
e) Cuentas de capitalización individual de depósitos convenidos	11.229,69	444.783	0,11	5.469,45	198.578	0,02	11.917,80	908.377	0,06	5.802,91	181.834	0,02	10.273,75	673.945	0,11
f) Cuentas de ahorro voluntario	65.265,45	2.585.022	0,65	28.302,87	1.027.584	0,09	27.148,90	2.069.294	0,14	23.328,08	730.986	0,08	28.709,65	1.883.315	0,30
g) Cuentas de ahorro de indemnización	3.889,69	154.062	0,04	6.605,30	239.817	0,02	153.598,58	11.707.310	0,80	16.640,82	521.441	0,06	3.814,44	250.222	0,04
h) Ahorro previsional voluntario a otras entidades	0,00	0	0,00	0,00	0	0,00	0,00	0	0,00	0,00	0	0,00	0,00	0	0,00
i) Recaudación en proceso de acreditación	0,00	0	0,00	0,00	0	0,00	0,00	0	0,00	0,00	0	0,00	0,00	0	0,00
j) Rezagos de cotizaciones obligatorias y de afiliados voluntarios	0,00	0	0,00	0,00	0	0,00	384.457,89	29.303.447	2,01	0,00	0	0,00	0,00	0	0,00
k) Rezagos de ahorros voluntarios	0,00	0	0,00	0,00	0	0,00	5.215,32	397.513	0,03	0,00	0	0,00	0,00	0	0,00
l) Rezagos de cuentas de ahorro de indemnización	0,00	0	0,00	0,00	0	0,00	2.494,59	190.138	0,01	0,00	0	0,00	0,00	0	0,00
m) Cambios en proceso hacia otros Fondos misma Administradora	0,00	0	0,00	0,00	0	0,00	0,00	0	0,00	0,00	0	0,00	0,00	0	0,00
n) Traspasos en proceso hacia otras Administradoras	111.356,89	4.410.603	1,10	185.804,97	6.745.963	0,60	69.629,30	5.307.157	0,36	36.812,59	1.153.523	0,13	103.223,90	6.771.352	1,06
ñ) Traspasos en proceso hacia el antiguo sistema previsional	0,00	0	0,00	0,00	0	0,00	0,00	0	0,00	0,00	0	0,00	0,00	0	0,00
o) Rentabilidad no distribuida	0,00	0	0,00	0,00	0	0,00	0,00	0	0,00	0,00	0	0,00	0,00	0	0,00
Total patrimonio	10.109.329,90	400.408.431	100	31.106.277,38	1.129.365.982	100	19.110.689,45	1.456.620.051	100	28.082.206,54	879.956.501	100	9.703.072,66	636.508.826	100

PATRIMONIO DE LOS FONDOS DE PENSIONES															
AL 31 de Diciembre de 2017															
	FONDO TIPO A			FONDO TIPO B			FONDO TIPO C			FONDO TIPO D			FONDO TIPO E		
CUENTAS	Cuotas	M$	%	Cuotas	M$	%	Cuotas	M$	%	Cuotas	M$	%	Cuotas	M$	%
a) Cuentas de capitalización individual de cotizaciones obligatorias	11.604.975,29	474.093.621	97,50	24.763.658,26	908.407.687	99,42	18.892.325,39	1.412.771.094	96,36	27.285.552,65	821.057.756	99,21	11.309.665,37	699.854.216	98,32
b) Cuentas de capitalización individual de afiliado voluntario	5.817,44	237.658	0,05	5.176,21	189.879	0,02	6.867,10	513.523	0,04	107.734,59	3.241.874	0,39	16.126,83	997.946	0,14
c) Cuentas de capitalización individual de cotizaciones voluntarias	60.080,26	2.454.436	0,50	15.074,09	552.964	0,06	37.739,10	2.822.136	0,19	23.248,26	699.570	0,08	31.510,27	1.949.889	0,27
d) Cuentas individuales de ahorros previsional voluntario colectivo	0,00	0	0,00	0,00	0	0,00	0,00	0	0,00	0,00	0	0,00	0,00	0	0,00
e) Cuentas de capitalización individual de depósitos convenidos	13.162,73	537.732	0,11	5.634,50	206.691	0,02	10.339,52	773.191	0,05	8.118,51	244.296	0,03	13.156,69	814.149	0,11
f) Cuentas de ahorro voluntario	75.400,13	3.080.293	0,63	19.907,48	730.268	0,08	32.163,52	2.405.193	0,16	28.844,04	867.955	0,10	27.921,18	1.727.793	0,24
g) Cuentas de ahorro de indemnización	4.001,26	163.462	0,03	6.563,08	240.754	0,03	127.099,98	9.504.557	0,65	17.360,32	522.395	0,06	4.186,37	259.057	0,04
h) Ahorro previsional voluntario a otras entidades	0,00	0	0,00	0,00	0	0,00	0,00	0	0,00	0,00	0	0,00	0,00	0	0,00
i) Recaudación en proceso de acreditación	0,00	0	0,00	0,00	0	0,00	0,00	0	0,00	0,00	0	0,00	0,00	0	0,00
j) Rezagos de cotizaciones obligatorias y de afiliados voluntarios	0,00	0	0,00	0,00	0	0,00	427.395,04	31.960.669	2,18	0,00	0	0,00	0,00	0	0,00
k) Rezagos de ahorros voluntarios	0,00	0	0,00	0,00	0	0,00	5.210,26	389.624	0,03	0,00	0	0,00	0,00	0	0,00
l) Rezagos de cuentas de ahorro de indemnización	0,00	0	0,00	0,00	0	0,00	2.382,28	178.147	0,01	0,00	0	0,00	0,00	0	0,00
m) Cambios en proceso hacia otros Fondos misma Administradora	0,00	0	0,00	0,00	0	0,00	0,00	0	0,00	0,00	0	0,00	0,00	0	0,00
n) Traspasos en proceso hacia otras Administradoras	140.342,57	5.733.361	1,18	92.953,29	3.409.815	0,37	65.360,53	4.887.671	0,33	32.665,80	982.956	0,12	101.242,89	6.265.019	0,88
ñ) Traspasos en proceso hacia el antiguo sistema previsional	0,00	0	0,00	0,00	0	0,00	0,00	0	0,00	0,00	0	0,00	0,00	0	0,00
o) Rentabilidad no distribuida	0,00	0	0,00	0,00	0	0,00	0,00	0	0,00	0,00	0	0,00	0,00	0	0,00
Total patrimonio	11.903.779,68	486.300.563	100	24.908.966,91	913.738.058	100	19.606.882,72	1.466.205.805	100	27.503.524,17	827.616.802	100	11.503.809,60	711.868.069	100

El patrimonio de los Fondos de Pensiones se encuentra compuesto por las siguientes cuentas:

a) Cuentas de capitalización individual de cotizaciones obligatorias

Representa el saldo de todas las cuentas de capitalización individual de cotizaciones obligatorias de los trabajadores adscritos al respectivo Fondo, con sus valores expresados en pesos y el equivalente en cuotas.

Los montos anteriores incluyen fundamentalmente las cotizaciones previsionales obligatorias pagadas, incluyendo los intereses y reajustes cuando corresponda, las liquidaciones de Bonos de Reconocimiento y Complemento de Bonos recibidos desde las instituciones previsionales del antiguo régimen, o desde otras AFP, los pagos de Bonos de Reconocimiento transados en Bolsa de Valores mediante oferta pública, transferencias de fondos de las cuentas de ahorro voluntario, los aportes adicionales y contribuciones enterados por la Administradora conforme a lo establecido en los Artículos 53 y 54 del D.L. 3.500 y los aportes regularizadores efectuados por la Administradora a los Fondos de Pensiones.

Las liquidaciones de Bonos de Reconocimiento, cualquiera sea su tipo, de los complementos de Bonos y los pagos de Bonos de Reconocimiento transados en Bolsa de Valores mediante oferta pública, corresponden a:

BONOS DE RECONOCIMIENTO										
Al 31 de Diciembre de 2018										
	FONDO TIPO A		FONDO TIPO B		FONDO TIPO C		FONDO TIPO D		FONDO TIPO E	
BONOS	M$	CUOTAS	M$	CUOTAS	M$	CUOTAS	M$	CUOTAS	M$	CUOTAS
Bonos de Reconocimiento	2.332	55,95	960.175	26.042,20	2.499.221	32.717,49	14.223.069	462.391,89	2.295.219	35.990,23
Complemento de Bonos de Reconocimiento	0	0,00	0	0,00	0	0,00	0	0,00	0	0,00
Bono Adicional	0	0,00	0	0,00	0	0,00	0	0,00	0	0,00
Bono Exonerado Ley 19.234 de fecha 23/08/1993	0	0,00	915	24,73	0	0,00	15.940	521,06	0	0,00
Bono Exonerado Ley 19.584 de fecha 23/08/1998	0	0,00	451	12,18	18.977	247,27	259.038	8.395,09	4.208	65,33
Otros	0	0,00	0	0,00	0	0,00	0	0,00	0	0,00
Total Bonos	2.332	55,95	961.541	26.079,11	2.518.198	32.964,76	14.498.047	471.308,04	2.299.427	36.055,56

BONOS DE RECONOCIMIENTO										
Al 31 de Diciembre de 2017										
	FONDO TIPO A		FONDO TIPO B		FONDO TIPO C		FONDO TIPO D		FONDO TIPO E	
BONOS	M$	CUOTAS	M$	CUOTAS	M$	CUOTAS	M$	CUOTAS	M$	CUOTAS
Bonos de Reconocimiento	0	0,00	755.217	21.227,88	2.819.048	38.406,26	15.569.579	520.744,22	3.080.149	49.785,69
Total Bonos	0	0,00	755.217	21.227,88	2.819.048	38.406,26	15.569.579	520.744,22	3.080.149	49.785,69

b) Cuentas de capitalización individual de afiliado voluntario

Representa el saldo de todas las cuentas de capitalización individual de afiliados voluntarios de propiedad de las personas que optaron por la Administradora y el respectivo Fondo, con sus valores expresados en pesos y en su equivalente a cuotas.

El monto de esta cuenta está compuesto por las cotizaciones voluntarias pagadas, incluyendo intereses y reajustes, cuando corresponda.

c) Cuentas de capitalización individual de cotizaciones voluntarias

Representa el saldo de todas las cuentas de capitalización individual de cotizaciones voluntarias de propiedad de los trabajadores que optaron por la Administradora y el respectivo Fondo, con sus valores expresados en pesos y en su equivalente a cuotas.

El monto de esta cuenta está compuesto por las cotizaciones voluntarias pagadas, incluyendo intereses y reajustes, cuando corresponda.

d) Cuentas individuales de ahorro previsional voluntario colectivo

Representa el saldo de todas las cuentas individuales de ahorro previsional voluntario colectivo de propiedad de los trabajadores, con sus valores expresados en pesos y en su equivalente a cuotas.

El monto de esta cuenta está compuesto por los depósitos de ahorro previsional voluntario colectivo pagados, incluyendo intereses y reajustes, cuando corresponda.

e) Cuentas de capitalización individual de depósitos convenidos

Representa el saldo de todas las cuentas de capitalización individual de depósitos convenidos de los trabajadores que optaron por la Administradora y el respectivo Fondo, con sus valores expresados en pesos y su equivalente en cuotas.

El monto de esta cuenta está compuesto por los depósitos convenidos pagados, incluyendo intereses y reajustes, cuando corresponda.

f) Cuentas de ahorro voluntario

Representa el saldo de todas las cuentas de ahorro voluntario de los trabajadores adscritos al respectivo Fondo, con sus valores expresado en cuotas y su equivalente en pesos.

EI monto de esta cuenta está compuesto por los depósitos de ahorro voluntario pagados, incluyendo intereses y reajustes, cuando corresponda.

g) Cuentas de ahorro de indemnización

Representa el saldo de todas las cuentas de ahorro de indemnización de los trabajadores adscritos al respectivo Fondo, con sus valores expresados en cuotas y su equivalente en pesos.

El monto de esta cuenta está compuesto por los aportes de ahorro de indemnización pagados, incluyendo intereses y reajustes, cuando corresponda.

h) Ahorros voluntarios destinados a otras entidades

Representa el monto de los fondos que no han sido oportunamente transferidos a otras Administradoras o instituciones autorizadas, según corresponda, pagados por los trabajadores que optaron por algún plan de ahorro previsional voluntario.

El monto de esta cuenta está compuesto por las cotizaciones voluntarias, depósitos convenidos y depósitos de ahorro previsional voluntario pagados, incluyendo intereses y reajustes, cuando corresponda.

i) Recaudación en proceso de acreditación

Corresponde a la recaudación destinada al patrimonio del respectivo Fondo, respaldada con su documentación, pendiente de ser acreditada en las restantes cuentas de los respectivos patrimonios.

j) Rezagos de cotizaciones obligatorias y de afiliados voluntarios

Representa el monto de los fondos que no han sido oportunamente imputados a las cuentas "Cuentas de capitalización individual de cotizaciones obligatorias", "Cuentas de capitalización individual de afiliado voluntario", "Cuentas de capitalización individual de cotizaciones voluntarias", "Cuentas individuales de ahorro previsional voluntario colectivo" y/o a la "Cuenta de capitalización individual de depósitos convenidos".

k) Rezagos de ahorros voluntarios

Representa el monto de los fondos que no han sido oportunamente imputados a las Cuentas de capitalización individual de cotizaciones voluntarios, Cuentas de capitalización individual de depósitos convenidos, Cuentas de ahorro voluntario, Cuentas individuales de ahorro previsional voluntario colectivo y/o Ahorros voluntarios destinados a otras entidades.

l) Rezagos de cuentas de ahorro de indemnización

Representa el monto de los fondos que no han sido oportunamente imputados a las cuentas de ahorro de indemnización.

m) Cambios en proceso a otros Fondos de la misma Administradora

Representa el monto de los saldos de las cuentas que se cambian y que corresponde compensar o pagar a otros Fondos de la misma Administradora.

n) Traspasos en proceso a otras Administradoras

Representa el monto de los traspasos que corresponde canjear o pagar a otras Administradora, por haber sido incluidos en los listados de aceptación definitiva y no haber sido objeto de ulterior exclusión o rechazo.

ñ) Traspasos en proceso al antiguo sistema previsional

Representa el monto de los fondos que aún no se han traspasado a la cuenta "Transferencias al antiguo sistema previsional".

o) Rentabilidad no distribuida

Registrar sólo en pesos, la proporción de la rentabilidad nominal diaria que generen las inversiones de los Fondos de Pensiones, para su distribución en las restantes cuentas del patrimonio.

NOTA 23 COTIZACIONES IMPAGAS

Los totales de cotizaciones impagas mostrados en las cuentas de orden del Fondo de Pensiones C, corresponden a cotizaciones morosas, que se detallan como sigue:

COTIZACIONES IMPAGAS FONDO DE PENSIONES TIPO C Al 31 de Diciembre de 2018 y al 31 de Diciembre de 2017		
	Ejercicio Actual M$	Ejercicio Anterior M$
Cotizaciones impagas declaradas	221.470.830	175.094.540
Cotizaciones impagas declaradas automáticas	34.394.142	20.072.168
Cotizaciones impagas originadas por descuadraturas de planillas	13.790.065	10.543.476
TOTAL	**269.655.037**	**205.710.184**

a) Cotizaciones impagas declaradas

Corresponde al valor actualizado, con los correspondientes reajustes e intereses que señala la ley, de aquellas cotizaciones para los Fondos de Pensiones que no han sido pagados dentro del plazo establecido en el Artículo 19 del Decreto Ley Nº 3.500 del año 1980, y por las cuales el empleador ha efectuado la correspondiente declaración de cotizaciones.

b) Cotizaciones impagas declaradas automáticas

Corresponde al valor actualizado con los correspondientes reajustes e intereses que señala la ley, de aquellas cotizaciones, depósitos y aportes que se encuentran impagas, que no han sido declaradas por los empleadores o que su reconocimiento se produjo con posterioridad al plazo establecido en el inciso primero del artículo 19 del D.L. N° 3.500 de 1980.

c) Cotizaciones impagas originadas por descuadraturas de planillas

Corresponde al valor de aquellas cotizaciones para el Fondo de Pensiones superiores a 0,15 U.F. que resulten impagas, como consecuencia de diferencias deudoras para el empleador entre la planilla de resumen de cotizaciones y las planillas de detalle.

d) Gestión histórica de cobranza

Al 31 de Diciembre de 2018, se han emitido históricamente 896.700 resoluciones e iniciado un total de 281.441 juicios, recuperándose un monto nominal de M$ 14.213.268 y manteniéndose pendientes de recuperar M$ 13.271.572 nominales, que actualizados ascienden a un total de M$ 324.774.820.

NOTA 24 VALOR DE LA CUOTA

Al 31 de Diciembre de 2018 y al 31 de Diciembre de 2017, el valor de la cuota por fondo, se presenta en el siguiente cuadro:

VALORES CUOTAS					
	FONDO TIPO A	**FONDO TIPO B**	**FONDO TIPO C**	**FONDO TIPO D**	**FONDO TIPO E**
Valor cuota al 31 de 12 de 2018	39.607,81	36.306,69	76.220,17	31.335,02	65.598,69
Valor cuota al 31 de 12 de 2017	40.852,62	36.683,10	74.780,16	30.091,30	61.881,07

De acuerdo a lo señalado en el Compendio de Normas del Sistema de Pensiones de la Superintendencia de Pensiones, cada valor cuota se determina dividiendo el valor en pesos de cada uno de los Fondos de Pensiones por el número de cuotas emitidas de cada uno de los Fondos al cierre de cada ejercicio diario.

Con fecha 29 de diciembre de 2017 se modificó valor cuota de los Fondos Tipo B, C y D este cambio se debió a una diferencia en el precio del instrumento CFMBTGRIGI

		Fondo B		**Fondo C**		**Fondo D**	
		Valores Cuotas	**Patrimonio Pesos**	**Valores Cuotas**	**Patrimonio Pesos**	**Valores Cuotas**	**Patrimonio Pesos**
29-12-2017	Modificado	36.682,91	913.733.344.167	74.779,72	1.466.197.106.673	30.091,13	827.612.006.143
	Erróneo	36.683,10	913.738.058.187	74.780,16	1.466.205.804.621	30.091,30	827.616.802.397
	Variación	-0,19	-4.714.020	-0,44	-8.697.948	-0,17	-4.796.254

NOTA 25 CHEQUES PROTESTADOS DE COTIZACIONES PARA LOS FONDOS DE PENSIONES

Durante los ejercicios 2018 y 2017, se protestaron 103 y 137 cheques por un total de M$ 57.169 y M$ 87.392, respectivamente.

Al 31 de Diciembre de 2018 y al 31 de Diciembre de 2017 se encuentran pendientes por regularizar 0 y 0 cheques por M$ 0 M$ 0 respectivamente, cuyo detalle se indica a continuación:

CHEQUES PROTESTADOS DE COTIZACIONES	EJERCICIO ACTUAL NUMERO M$	EJERCICIO ANTERIOR NUMERO M$
N° SALDO INICIAL DE CHEQUES PROTESTADOS	0 0	0 0
N° CHEQUES PROTESTADOS EN EL EJERCICIO	103 57.169	137 87.392
N° CHEQUES REGULARIZADOS	-103 -57.169	-137 -87.392
N° SALDO FINAL DE CHEQUES PROTESTADOS	**0 0**	**0 0**

NOTA 26 ESTADO DE VARIACIÓN PATRIMONIAL

PERÍODO COMPRENDIDO ENTRE EL 01 DE ENERO DE 2018 Y EL 31 DE DICIEMBRE DE 2018

FONDO DE PENSIONES PLANVITAL TIPO A

Código	Nombre del ítem	N°	Concepto	N° de Cuotas	Monto en miles de pesos
30.470	Otros Aumentos	1	AJUSTE DECIMAL REPA	97,87	0
		2	DEVOLUCION DE COMISIONES	190,21	7.765
		3	AJUSTE SEGÚN DICTAMEN	283,41	11.575
		4	APORTE REGULARIZADOR	67,75	2.725
		5	REVERSA DE PRIMA INVALIDEZ	401,99	16.443
		6	TRASPASOS RECIBIDOS DE AHORROS VOL.	6.389,10	262.626
		7	BONIFICACION FISCAL APV	681,95	28.022
		8	SUBSIDIO TRABAJADOR JOVEN	271,39	11.086
		9	RECAUDACION AFC	3.648,29	149.368
		10	RECAUDACION INDEPENDIENTE (TGR)	5.725,73	233.915
		11	REINTEGRO AHORRO VOLUNTARIO	35,93	1.476
		12	REINTEGRO RETIRO AHORRO INDEMNIZACION	12,80	544
		13	REINTEGRO PAGO EN EXCESO	1,46	1.156
		14	APORTES REGULARIZADORES	0,00	60
			TOTAL	17.807,88	726.761
30.650	Otras Disminuciones	1	AJUSTE DECIMAL REPA	142,28	0
		2	AJUSTE SEGÚN DICTAMEN	2.396,81	98.701
		3	IMPUESTO TECNICO EXTRANJERO	941,37	38.494
		4	TRASPASOS DE AHORROS VOLUNTARIOS	36.642,65	1.502.138
		5	DESAFILIACIONES	2.015,52	82.002
		6	DEVOL. BONIFICACION FISCAL	201,65	8.312
		7	COMPENSACION ECONOMICA	333,63	13.802
		8	APORTES REGULARIZADORES	0,00	320
			TOTAL	42.673,91	1.743.769

PERÍODO COMPRENDIDO ENTRE EL 01 DE ENERO DE 2018 Y EL 31 DE DICIEMBRE DE 2018

FONDO DE PENSIONES PLANVITAL TIPO B

Código	Nombre del ítem	N°	Concepto	N° de Cuotas	Monto en miles de pesos
30.470	Otros Aumentos	1	AJUSTE DECIMAL REPA	1.216,37	0
		2	DEVOLUCION DE COMISIONES	2.764,77	102.145
		3	AJUSTE SEGÚN DICTAMEN	9.140,15	340.707
		4	APORTE REGULARIZADOR	30,07	1.115
		5	REVERSA DE PRIMA INVALIDEZ	7.384,50	272.993
		6	TRASPASOS RECIBIDOS DE AHORROS VOL.	1.861,72	68.389
		7	BONO POR HIJO	1.433,67	52.926
		8	SUBSIDIO TRABAJADOR JOVEN	24.906,42	919.404
		9	RECAUDACION AFC	28.871,74	1.067.120
		10	REINTEGRO AHORRO VOLUNTARIO	2,41	90
		11	REINTEGRO RETIRO AHORRO INDEMNIZACION	5,42	198
		12	REINTEGRO PAGO EN EXCESO	91,95	11.643
		13	RECAUDACION INDEPENDIENTE (TGR)	81.085,50	2.986.027
		14	BONIFICACION APV	245,65	9.125
		15	COMPENSACION ECONOMICA	254,15	9.368
		16	APORTES REGULARIZADORES	0,00	220
			TOTAL	159.294,49	5.841.470
30.650	Otras Disminuciones	1	AJUSTE DECIMAL REPA	1.844,63	0
		2	AJUSTE SEGÚN DICTAMEN	9.573,65	355.523
		3	IMPUESTO TECNICO EXTRANJERO	8.299,35	305.601
		4	TRASPASOS DE AHORROS VOLUNTARIOS	4.419,59	163.193
		5	DESAFILIACIONES	5.582,36	206.708
		6	DEVOL. BONIFICACION FISCAL	68,32	2.536
		7	COMPENSACION ECONOMICA	490,48	18.322
		9	APORTES REGULARIZADORES	0,00	1.099
			TOTAL	30.278,38	1.052.982

PERÍODO COMPRENDIDO ENTRE EL 01 DE ENERO DE 2018 Y EL 31 DE DICIEMBRE DE 2018

FONDO DE PENSIONES PLANVITAL TIPO C

Código	Nombre del ítem	N°	Concepto	N° de Cuotas	Monto en miles de pesos
30.470	Otros Aumentos	1	AJUSTE DECIMAL REPA	205,68	0
		2	DEVOLUCION DE COMISIONES	967,42	73.166
		3	AJUSTE SEGÚN DICTAMEN	11.240,02	854.341
		4	APORTE REGULARIZADOR	983,94	75.001
		5	REVERSA DE PRIMA INVALIDEZ	1.797,65	135.691
		6	TRASPASOS RECIBIDOS DE AHORROS VOL.	9.354,19	712.305
		7	BONIFICACION FISCAL APV	1.315,34	100.496
		8	BONO POR HIJO	100.694,69	7.629.228
		9	SUBSIDIO TRABAJADOR JOVEN	14.501,14	1.103.531
		10	RECAUDACION AFC	23.853,55	1.809.702
		11	RECAUDACION IPS	1.896,00	139.288
		12	RECAUDACION INDEPENDIENTE (TGR)	83.789,39	6.365.001
		13	COMPENSACION ECONOMICA	1.899,32	144.022
		14	REINTEGRO AHORRO VOLUNTARIO	0,38	29
		15	REINTEGRO RETIRO AHORRO INDEMNIZACION	327,13	24.815
		16	REINTEGRO PAGO EN EXCESO	139,22	19.690
		17	REVERSA DESAFILIACION	10,86	825
		18	APORTES REGULARIZADORES	0,00	2.735
			TOTAL	252.975,92	19.189.866
30.650	Otras Disminuciones	1	AJUSTE DECIMAL REPA	1.447,46	0
		2	AJUSTE SEGÚN DICTAMEN	2.138,13	162.520
		3	IMPUESTO TECNICO EXTRANJERO	2.149,12	163.195
		4	TRASPASOS DE AHORROS VOLUNTARIOS	12.463,55	947.404
		5	DESAFILIACIONES	7.315,20	554.871
		6	DEVOL. BONIFICACION FISCAL	1.864,01	142.485
		7	RECAUDACION AFC	19.450,01	1.477.964
		8	RECAUDACION INDEPENDIENTE (TGR)	47.228,11	3.569.632
		9	SUBSIDIO TRABAJADOR JOVEN	12.764,10	968.611
		10	BONO POR HIJO	94.544,97	7.163.506
		11	DEVOLUCION APORTE ADICIONAL	386,78	29.426
		12	COMPENSACION ECONOMICA	1.309,66	99.546
		13	APORTES REGULARIZADORES	0,00	503
			TOTAL	203.061,10	15.279.663

PERÍODO COMPRENDIDO ENTRE EL 01 DE ENERO DE 2018 Y EL 31 DE DICIEMBRE DE 2018

FONDO DE PENSIONES PLANVITAL TIPO D

Código	Nombre del ítem	N°	Concepto	N° de Cuotas	Monto en miles de pesos
30.470	Otros Aumentos	1	AJUSTE DECIMAL REPA	447,02	0
		2	DEVOLUCION DE COMISIONES	950,64	29.164
		3	AJUSTE SEGÚN DICTAMEN	4.911,34	152.512
		4	APORTE REGULARIZADOR	1.939,43	59.163
		5	REVERSA DE PRIMA INVALIDEZ	679,67	20.832
		6	TRASPASOS RECIBIDOS DE AHORROS VOL.	3.493,59	107.490
		7	BONIFICACION FISCAL APV	122,63	3.795
		8	BONO POR HIJO	215.087,74	6.590.980
		9	SUBSIDIO TRABAJADOR JOVEN	108,03	3.312
		10	RECAUDACION AFC	2.691,27	82.588
		11	RECAUDACION INDEPENDIENTE (TGR)	4.695,14	143.412
		12	COMPENSACION ECONOMICA	7.069,91	217.848
		13	REINTEGRO AHORRO VOLUNTARIO	2,10	66
		14	REINTEGRO PAGO EN EXCESO	25,29	1.195
		15	REINTEGRO AHORRO INDEMNIZACION	2,89	89
		16	REINTEGRO AHORRO PREV. VOLUNTARIO	2,48	77
		17	APORTES REGULARIZADORES	0,00	2.990
			TOTAL	242.229,17	7.415.513
30.650	Otras Disminuciones	1	AJUSTE DECIMAL REPA	66,76	0
		2	AJUSTE SEGÚN DICTAMEN	6.363,95	195.024
		3	IMPUESTO TECNICO EXTRANJERO	683,25	21.027
		4	TRASPASOS DE AHORROS VOLUNTARIOS	4.109,27	126.598
		5	DESAFILIACIONES	22.914,58	703.178
		6	DEVOL. BONIFICACION FISCAL	77,80	2.380
		7	COMPENSACION ECONOMICA	795,90	24.500
		8	DEVOLUCION BONO RECONOCIMIENTO	53,30	1.622
		9	APORTES REGULARIZADORES	0,00	66
			TOTAL	35.064,81	1.074.395

PERÍODO COMPRENDIDO ENTRE EL 01 DE ENERO DE 2018 Y EL 31 DE DICIEMBRE DE 2018

FONDO DE PENSIONES PLANVITAL TIPO E

Código	Nombre del ítem	N°	Concepto	N° de Cuotas	Monto en miles de pesos
30.470	Otros Aumentos	1	AJUSTE DECIMAL REPA	215,05	0
		2	DEVOLUCION DE COMISIONES	237,25	15.062
		3	AJUSTE SEGÚN DICTAMEN	1.024,53	66.125
		4	APORTE REGULARIZADOR	55,72	3.524
		5	REVERSA DE PRIMA INVALIDEZ	465,47	29.493
		6	TRASPASOS RECIBIDOS DE AHORROS VOL.	6.529,20	417.987
		7	BONIFICACION FISCAL APV	447,73	28.714
		8	BONO POR HIJO	8.200,20	519.601
		9	SUBSIDIO TRABAJADOR JOVEN	184,87	11.729
		10	RECAUDACION AFC	2.834,46	179.792
		11	RECAUDACION INDEPENDIENTE (TGR)	3.249,46	206.279
		12	COMPENSACION ECONOMICA	169,32	10.922
		13	REINTEGRO AHORRO VOLUNTARIO	5,02	313
		14	REINTEGRO PAGO EN EXCESO	45,93	3.448
		15	REINTEGRO AHORRO INDEMNIZACION	3,56	231
		16	APORTES REGULARIZADORES	0,00	3.548
			TOTAL	23.667,77	1.496.768
30.650	Otras Disminuciones	1	AJUSTE DECIMAL REPA	95,92	0
		2	AJUSTE SEGÚN DICTAMEN	3.520,34	222.268
		3	IMPUESTO TECNICO EXTRANJERO	756,71	48.216
		4	TRASPASOS DE AHORROS VOLUNTARIOS	10.524,11	670.393
		5	DESAFILIACIONES	7.840,21	497.535
		6	DEVOL. BONIFICACION FISCAL	242,38	15.266
		7	COMPENSACION ECONOMICA	268,03	17.315
		8	APORTES REGULARIZADORES	0,00	42
			TOTAL	23.247,70	1.471.035

PERÍODO COMPRENDIDO ENTRE EL 01 DE ENERO DE 2017 Y EL 31 DE DICIEMBRE DE 2017

FONDO DE PENSIONES PLANVITAL TIPO A

Código	Nombre del ítem	N°	Concepto	N° de Cuotas	Monto en miles de pesos
30.470	Otros Aumentos	1	AJUSTE DECIMAL REPA	104,71	0
		2	DEVOLUCION DE COMISIONES	210,65	8.406
		3	AJUSTE SEGÚN DICTAMEN	113,15	4.404
		4	APORTE REGULARIZADOR	134,09	5.302
		5	REVERSA DE PRIMAS INVALIDEZ	715,07	28.853
		6	COMPENSACION ECONOMICA	124,82	4.500
		7	TRASPASO AHORROS VOLUNTARIO	7.202,53	282.077
		8	REINTEGRO AHORRO AHORRO VOL	6,94	275
		9	BONIFICACION FISCAL APV	291,74	11.664
		10	SUB. TRABAJADOR JOVEN	494,74	19.543
		11	RECAUDACION AFC	3.372,39	130.541
		12	RECAUDACION INDEPENDIENTE (TGR)	4.808,01	188.320
		13	REINTEGRO AHORRO AHORRO INDEM.	0,93	37
		14	REINTEGRO PAGO EN EXCESO	1,63	66
		15	REVERSA RENTA VITALICIA	1.247,58	50.340
		16	RENTABILIDADES X CONVERSION (51.550)	0,00	3.128.616
			TOTAL	18.828,98	3.862.944
30.650	Otras Disminuciones	1	AJUSTE DECIMAL REPA	70,43	0
		2	AJUSTE SEGÚN DICTAMEN	3.704,31	147.587
		3	IMPUESTO TECNICO EXTRANJERO	538,46	20.930
		4	TRASPASO AHORROS VOLUNTARIO	15.790,20	607.963
		5	COMPENSACION ECONOMICA	36,88	1.500
		6	DEVOL. BONIFICACION FISCAL	79,89	3.162
		7	DESAFILIACIONES	2.691,35	106.751
		8	RENTABILIDADES X CONVERSION (51.550)	0,00	3.564.508
			TOTAL	22.911,52	4.452.401

PERÍODO COMPRENDIDO ENTRE EL 01 DE ENERO DE 2017 Y EL 31 DE DICIEMBRE DE 2017

FONDO DE PENSIONES PLANVITAL TIPO B

Código	Nombre del ítem	N°	Concepto	N° de Cuotas	Monto en miles de pesos
30.470	Otros Aumentos	1	AJUSTE DECIMAL REPA	1.166,76	0
		2	DEVOLUCION DE COMISIONES	5.571,21	200.555
		3	AJUSTE SEGÚN DICTAMEN	5.097,23	183.633
		4	APORTE REGULARIZADOR	220,08	8.050
		5	REVERSA DE PRIMAS INVALIDEZ	13.521,62	487.609
		6	REINTEGRO PAGO EN EXCESO	348,66	12.443
		7	TRASPASO AHORROS VOLUNTARIO	399,81	14.009
		8	REINTEGRO AHORRO VOLUNTARIO	8,19	293
		9	SUB. TRABAJADOR JOVEN	29.007,54	1.041.646
		10	SUB. BONO POR HIJO	890,19	31.630
		11	RECAUDACION AFC	19.615,03	692.517
		12	RECAUDACION INDEPENDIENTE (TGR)	61.540,70	2.191.470
		13	BONIFICACION FISCAL APV	140,94	5.089
		14	COMPENSACION ECONOMICA	177,39	6.500
		15	REV. CUOTA MORTUORIA	10,97	400
		16	RENTABILIDADES X CONVERSION (51.550)	0,00	5.109.939
			TOTAL	137.716,32	9.985.783
30.650	Otras Disminuciones	1	AJUSTE DECIMAL REPA	440,19	0
		2	AJUSTE SEGÚN DICTAMEN	83.169,87	2.979.436
		3	IMPUESTO TECNICO EXTRANJERO	4.829,95	171.724
		4	TRASPASO AHORROS VOLUNTARIO	4.531,76	161.769
		5	COMPENSACION ECONOMICA	109,84	4.000
		6	DEVOL. BONIFICACION FISCAL	22,05	782
		7	DESAFILIACIONES	7.080,06	249.470
		8	RENTABILIDADES X CONVERSION (51.550)	0,00	4.436.213
			TOTAL	100.183,72	8.003.394

PERÍODO COMPRENDIDO ENTRE EL 01 DE ENERO DE 2017 Y EL 31 DE DICIEMBRE DE 2017

FONDO DE PENSIONES PLANVITAL TIPO C

Código	Nombre del ítem	N°	Concepto	N° de Cuotas	Monto en miles de pesos
30.470	Otros Aumentos	1	AJUSTE DECIMAL REPA	234,92	0
		2	DEVOLUCION DE COMISIONES	2.974,46	218.797
		3	AJUSTE SEGÚN DICTAMEN	46.897,77	3.459.644
		4	APORTE REGULARIZADOR	621,98	45.636
		5	REVERSA DE PRIMAS INVALIDEZ	2.460,98	180.262
		6	REINTEGRO PAGO EN EXCESO	156,58	11.331
		7	TRASPASO AHORROS VOLUNTARIO	15.082,08	1.104.620
		8	REINTEGRO AHORRO INDEMNIZACION	348,41	25.272
		9	BONIFICACION FISCAL APV	962,60	71.549
		10	SUB. TRABAJADOR JOVEN	11.818,95	874.441
		11	SUB. BONO POR HIJO	82.987,32	6.083.245
		12	RECAUDACION AFC	17.687,11	1.290.360
		13	RECAUDACION IPS	996,88	72.513
		14	RECAUDACION INDEPENDIENTE (TGR)	85.013,53	6.280.795
		15	COMPENSACION ECONOMICA	2.315,73	171.127
		16	REINTEGRO AHORRO VOLUNTARIO	389,86	28.307
		17	REVERSA CUOTA MORTUORIA	0,06	5
		18	RENTABILIDADES X CONVERSION (51.550)	0,00	8.813.361
			TOTAL	270.949,22	28.731.265
30.650	Otras Disminuciones	1	AJUSTE DECIMAL REPA	832,80	0
		2	AJUSTE SEGÚN DICTAMEN	3.349,56	245.533
		3	IMPUESTO TECNICO EXTRANJERO	1.282,68	94.413
		4	TRASPASO AHORROS VOLUNTARIO	13.651,43	999.524
		5	COMPENSACION ECONOMICA	130,68	9.500
		6	DEVOL. BONIFICACION FISCAL	279,83	20.005
		7	DESAFILIACIONES	13.473,65	988.595
		8	BONIFICACION FISCAL APV	525,03	38.921
		9	SUB. TRABAJADOR JOVEN	14.704,97	1.088.585
		10	SUB. BONO POR HIJO	85.122,35	6.241.673
		11	RECAUDACION AFC	15.405,38	1.126.475
		12	RECAUDACION INDEPENDIENTE (TGR)	37.141,90	2.740.254
		13	REINTEGRO AHORRO VOLUNTARIO	0,34	25
		14	REINTEGRO PAGO EN EXCESO	0,02	2
		15	DEV. BONO RECONOCIMIENTO	86,79	6.466
		16	DEV. APORTE ADICIONAL	1,79	132
		17	RENTABILIDADES X CONVERSION (51.550)	0,00	8.268.032
			TOTAL	185.989,20	21.868.135

PERÍODO COMPRENDIDO ENTRE EL 01 DE ENERO DE 2017 Y EL 31 DE DICIEMBRE DE 2017

FONDO DE PENSIONES PLANVITAL TIPO D

Código	Nombre del ítem	N°	Concepto	N° de Cuotas	Monto en miles de pesos
30.470	Otros Aumentos	1	AJUSTE DECIMAL REPA	448,54	0
		2	DEVOLUCION DE COMISIONES	801,81	24.048
		3	AJUSTE SEGÚN DICTAMEN	1.609,49	47.768
		4	APORTE REGULARIZADOR	149,89	4.375
		5	REVERSA DE PRIMAS INVALIDEZ	1.032,08	30.910
		6	COMPENSACION ECONOMICA	18.893,07	568.578
		7	TRASPASO AHORROS VOLUNTARIO	4.325,26	127.792
		8	BONIFICACION FISCAL APV	125,65	3.773
		9	SUB. TRABAJADOR JOVEN	232,63	6.986
		10	SUB. BONO POR HIJO	178.351,99	5.342.070
		11	RECAUDACION AFC	2.431,67	72.659
		12	REINTEGRO AHORRO VOLUNTARIO	220,66	6.624
		13	REINTEGRO AHORRO INDEMIZACION	7,61	229
		14	RENTEGRO PAGO EN EXCESO	20,69	616
		15	RECAUDACION INDEPENDIENTE (TGR)	4.110,27	123.960
		16	REVERSA RENTA VITALICIA	1.686,56	50.469
		17	REINTEGRO CUOTA MORTUORIA	88,22	2.633
		18	RENTABILIDADES X CONVERSION (51.550)	0,00	3.925.872
			TOTAL	214.536,09	10.339.362
30.650	Otras Disminuciones	1	AJUSTE DECIMAL REPA	50,03	0
		2	AJUSTE SEGÚN DICTAMEN	8.844,25	264.801
		3	IMPUESTO TECNICO EXTRANJERO	500,76	14.989
		4	TRASPASO AHORROS VOLUNTARIO	3.974,19	118.209
		5	COMPENSACION ECONOMICA	469,77	14.000
		6	DEVOL. BONIFICACION FISCAL	659,94	20.000
		7	DESAFILIACIONES	41.720,54	1.249.823
		8	REVERSA BONO RECONOCIMIENTO	755,97	22.791
		9	REVERSA APORTE ADICIONAL	905,76	27.137
		10	RETIRO AHORRO VOL. DESAFILIACION	0,33	9
		11	RENTABILIDADES X CONVERSION (51.550)	0,00	3.846.297
			TOTAL	57.881,54	5.578.056

PERÍODO COMPRENDIDO ENTRE EL 01 DE ENERO DE 2017 Y EL 31 DE DICIEMBRE DE 2017

FONDO DE PENSIONES PLANVITAL TIPO E

Código	Nombre del ítem	N°	Concepto	N° de Cuotas	Monto en miles de pesos
30.470	Otros Aumentos	1	AJUSTE DECIMAL REPA	399,47	0
		2	DEVOLUCION DE COMISIONES	257,27	15.877
		3	AJUSTE SEGÚN DICTAMEN	100,15	6.180
		4	APORTE REGULARIZADOR	68,01	4.199
		5	REVERSA DE PRIMAS INVALIDEZ	661,51	40.898
		6	COMPENSACION ECONOMICA	1.000,92	62.002
		7	TRASPASO AHORROS VOLUNTARIO	15.648,82	966.871
		8	REINTEGRO PAGO EN EXCESO	3,73	230
		9	BONIFICACION FISCAL APV	325,44	20.160
		10	SUB. TRABAJADOR JOVEN	329,22	20.410
		11	SUB. BONO POR HIJO	14.031,26	867.973
		12	RECAUDACION AFC	3.742,07	230.758
		13	RECAUDACION INDEPENDIENTE (TGR)	3.790,02	236.505
		14	REINTEGRO RETIRO DE AHORRO VOL.	3,26	200
		15	REINTEGRO RETIRO DE AHORRO INDEM.	1,32	81
		16	REVERSA RENTA VITALICIA	395,61	24.354
		17	RENTABILIDADES X CONVERSION (51.550)	0,00	2.271.455
			TOTAL	40.758,08	4.768.153
30.650	Otras Disminuciones	1	AJUSTE DECIMAL REPA	61,18	0
		2	AJUSTE SEGÚN DICTAMEN	3.727,04	230.368
		3	IMPUESTO TECNICO EXTRANJERO	729,65	44.016
		4	TRASPASO AHORROS VOLUNTARIO	21.643,84	1.335.815
		5	COMPENSACION ECONOMICA	95,16	5.800
		6	DEVOL. BONIFICACION FISCAL	141,72	8.763
		7	DESAFILIACIONES	8.685,40	537.366
		8	RENTABILIDADES X CONVERSION (51.550)	0,00	1.869.286
			TOTAL	35.083,99	4.031.414

NOTA 27 BONOS DE RECONOCIMIENTO

Corresponde al monto de los Bonos de Reconocimiento válidamente emitidos y actualizados conforme a las normas vigentes, que se encuentran en custodia en el Depósito Central de Valores (Ley Nº 18.876), en la custodia local de la Administradora o con algún trámite pendiente en la respectiva caja emisora (visación, corrección, reclamo o liquidación) y respecto de los cuales la Administradora posee la responsabilidad de resguardarlos hasta la ejecución de uno de los siguientes mandatos: traspaso a otra AFP, traspaso a otro Fondo de Pensiones de la misma AFP, liquidación por parte del Instituto Emisor, cesión a una compañía de seguros o transacción del Bono en una Bolsa de Valores nacional.

Al 31 de Diciembre de 2018, el valor actualizado de los Bonos de Reconocimiento de responsabilidad de AFP PLANVITAL S.A. asciende a M$ 61.208.888 correspondiente a un total de 17.336 documentos, de acuerdo con el siguiente detalle:

CUADRATURA DICIEMBRE 2018

31 de diciembre 2018						
Bono Principal 27	**Fondo A**	**Fondo B**	**Fondo C**	**Fondo D**	**Fondo E**	**Total Fondos**
Custodia Física total	**168**	**904**	**3.171**	**11.700**	**1.278**	**17.221**
En Custodia Central (DCV)	**168**	**889**	**3.098**	**11.357**	**1.229**	**16.741**
En Custodia Local (AFP)	**0**	**0**	**1**	**1**	**0**	**2**
En Trámite Pendiente caja emisora	**0**	**15**	**72**	**342**	**49**	**478**
Valor Nominal	**365.810**	**768.896**	**1.180.351**	**863.295**	**383.256**	**3.561.608**
Valor Actualizado	**1.279.148**	**5.183.427**	**13.639.444**	**33.252.830**	**7.565.521**	**60.920.370**

31 de diciembre 2018						
Complemento Bono 28	**Fondo A**	**Fondo B**	**Fondo C**	**Fondo D**	**Fondo E**	**Total Fondos**
Custodia Física total	**0**	**0**	**0**	**0**	**0**	**0**
En Custodia Central (DCV)	**0**	**0**	**0**	**0**	**0**	**0**
En Custodia Local (AFP)	**0**	**0**	**0**	**0**	**0**	**0**
En Trámite Pendiente caja emisora	**0**	**0**	**0**	**0**	**0**	**0**
Valor Nominal	**0**	**0**	**0**	**0**	**0**	**0**
Valor Actualizado	**0**	**0**	**0**	**0**	**0**	**0**

31 de diciembre 2018						
Bono Adicional 41	**Fondo A**	**Fondo B**	**Fondo C**	**Fondo D**	**Fondo E**	**Total Fondos**
Custodia Física total	**0**	**1**	**1**	**1**	**0**	**3**
En Custodia Central (DCV)	**0**	**1**	**1**	**1**	**0**	**3**
En Custodia Local (AFP)	**0**	**0**	**0**	**0**	**0**	**0**
En Trámite Pendiente caja emisora	**0**	**0**	**0**	**0**	**0**	**0**
Valor Nominal	**0**	**149**	**233**	**69**	**0**	**451**
Valor Actualizado	**0**	**15.439**	**24.111**	**6.495**	**0**	**46.045**

31 de diciembre 2018						
Bono Exonerado 1 (42) Ley N° 19.234 del 23.08.93	**Fondo A**	**Fondo B**	**Fondo C**	**Fondo D**	**Fondo E**	**Total Fondos**
Custodia Física total	**0**	**1**	**1**	**2**	**1**	**5**
En Custodia Central (DCV)	**0**	**1**	**0**	**0**	**1**	**2**
En Custodia Local (AFP)	**0**	**0**	**0**	**0**	**0**	**0**
En Trámite Pendiente caja emisora	**0**	**0**	**1**	**2**	**0**	**3**
Valor Nominal	**0**	**6**	**21**	**311**	**23**	**361**
Valor Actualizado	**0**	**606**	**1.212**	**9.948**	**2.282**	**14.048**

31 de diciembre 2018						
Bono Exonerado 1 (43) Ley N° 19.584 del 31.08.93	**Fondo A**	**Fondo B**	**Fondo C**	**Fondo D**	**Fondo E**	**Total Fondos**
Custodia Física total	**0**	**3**	**14**	**78**	**11**	**106**
En Custodia Central (DCV)	**0**	**1**	**9**	**51**	**6**	**67**
En Custodia Local (AFP)	**0**	**0**	**0**	**0**	**0**	**0**
En Trámite Pendiente caja emisora	**0**	**2**	**5**	**27**	**5**	**39**
Valor Nominal	**0**	**88**	**268**	**3.303**	**1.129**	**4.788**
Valor Actualizado	**0**	**8.747**	**18.793**	**142.290**	**58.431**	**228.261**

31 de diciembre 2018						
Bono Principal 61	**Fondo A**	**Fondo B**	**Fondo C**	**Fondo D**	**Fondo E**	**Total Fondos**
Custodia Física total	**0**	**0**	**0**	**1**	**0**	**1**
En Custodia Central (DCV)	**0**	**0**	**0**	**1**	**0**	**1**
En Custodia Local (AFP)	**0**	**0**	**0**	**0**	**0**	**0**
En Trámite Pendiente caja emisora	**0**	**0**	**0**	**0**	**0**	**0**
Valor Nominal	**0**	**0**	**0**	**15**	**0**	**15**
Valor Actualizado	**0**	**0**	**0**	**164**	**0**	**164**

31 de diciembre 2018						
Cuadro Totalizador						
Total de Bonos	**Fondo A**	**Fondo B**	**Fondo C**	**Fondo D**	**Fondo E**	**Total Fondos**
Custodia Física total	**168**	**909**	**3.187**	**11.782**	**1.290**	**17.336**
En Custodia Central (DCV)	**168**	**892**	**3.108**	**11.410**	**1.236**	**16.814**
En Custodia Local (AFP)	**0**	**0**	**2**	**0**	**0**	**2**
En Trámite Pendiente caja emisora	**0**	**17**	**77**	**372**	**54**	**520**
Valor Nominal	**365.810**	**769.139**	**1.180.873**	**866.993**	**384.408**	**3.567.223**
Valor Actualizado	**1.279.148**	**5.208.219**	**13.683.560**	**33.411.727**	**7.626.234**	**61.208.888**

Conforme con lo requerido por Libro III, Título III, Letra A y Libro III, Título III, Letra B del Compendio de Normas del Sistema de Pensiones, nuestros auditores externos EY Audit SpA., han emitido un informe sobre el sistema de custodia local y arqueos de Bonos de Reconocimiento al 31 de diciembre de 2018.

Los procedimientos aplicados para la revisión de la custodia de los Bonos de Reconocimiento fueron principalmente, tomar conocimiento del sistema de control interno vigente para la custodia de Bonos de Reconocimiento, verificar el cumplimiento de los controles implementados, como también el cumplimiento de las normas exigidas por la Superintendencia de Pensiones.

Se obtuvo el archivo de Bonos de Reconocimiento mantenidos en custodia externa directamente del D.C.V. y se ha verificado el pareo con el archivo del Maestro de Bonos de A.F.P. Planvital.

Cabe destacar que, la información referida a Bonos de Reconocimiento en custodia externa, presentada en estos estados financieros está en base al archivo mantenido por el D.C.V..

Además, conforme a lo dispuesto por la Superintendencia de Pensiones, nuestros Auditores Externos, realizaron los siguientes procedimientos sobre custodia de Bonos de Reconocimiento al 31 de Diciembre de 2018.

a. Cuadratura entre el maestro de Bonos de Reconocimiento de la Administradora y los registros contables de los Fondos de Pensiones A,B,C,D y E.

b. Arqueo del 100% de los Instrumentos mantenidos en custodia local al 31 de diciembre de 2018, verificando la existencia y exactitud de los bonos de reconocimiento en custodia local, comparando: i) Nombre y RUT del trabajador, ii)Valor Nominal del Bono de Reconocimiento, iii) Código Bursátil (si aplicase), iv) Tipo de Documento, v) Tipo de Formato, vi) Fecha de Emisión y vii) Estado del Bono.

c. Cuadratura y conciliación de los registros del maestro de Bonos de Reconocimiento de la Administradora y el Certificado de Posiciones de Bonos de Reconocimiento obtenida desde el Depósito Central de Valores (DCV).

d. Observación de arqueo de una muestra de Bonos de Reconocimiento en custodia centralizada en el Depósito Central de Valores (DCV)

e. Conciliación entre los resultados obtenidos en los arqueos y el maestro de Bonos de Reconocimiento recibido de parte de la Administración.

f. Revisión de los controles existentes y sistemas de información referidos a la custodia de estos instrumentos.

Como resultado de los procedimientos efectuados:

1.- No se observaron diferencias en el arqueo efectuado en la custodia local el 31 de diciembre 2018.

2.- No se observaron diferencias en el arqueo sobre la muestra de Bonos de Reconocimiento mantenidos en custodia centralizada en el Depósito Central de Valores.

3.- De la cuadratura realizada sobre los maestros entre la base de datos del Depósito Central de Valores y el maestro proporcionado por la Sociedad Administradora, no se observaron diferencias.

NOTA 28 PRIMAS DEL SEGURO DE INVALIDEZ Y SOBREVIVENCIA

a) Primas del seguro de invalidez y sobrevivencia devengadas:

PRIMAS DEL SEGURO DE INVALIDEZ Y SOBREVIVENCIA DEVENGADAS AL 31 de Diciembre de 2018					
Nombre de las Compañías de Seguro	**FONDO A (M$)**	**FONDO B (M$)**	**FONDO C (M$)**	**FONDO D (M$)**	**FONDO E (M$)**
Detalle de Compañías de Seguro que Devengaron primas del seguro de invalidez y sobrevivencia					
SCOTIA	398	5.487	4.310	783	230
BBVA	649	12.272	11.640	2.187	780
CAMARA	1.462	18.500	17.583	3.866	1.465
CHILENA	1.603.222	14.092.114	4.491.203	983.131	1.807.930
METLIFE	107	474	1.786	1.275	517
OHIO	414.966	3.260.924	1.108.625	203.698	410.047
BANCHILE	155	154	183	41	57
EUROAMERICA	155	154	183	41	57
SECURITY	836.582	7.225.989	2.249.532	550.060	1.013.160
RIGEL	161.761	1.447.580	487.901	88.517	165.124
CN LIFE VIDA	278.769	3.205.360	887.498	275.596	436.526
PENTA VIDA	1.462.688	12.534.753	4.079.594	837.118	1.568.733
BICE VIDA	172.827	1.875.846	525.838	165.825	273.331
BTG PACTUAL	159.453	1.415.432	473.209	84.468	162.873
1) Subtotal de primas del seguro de invalidez y sobrevivencia devengadas	5.093.194	45.095.039	14.339.085	3.196.606	5.840.830
Devoluciones de primas del seguro de invalidez y sobrevivencia efectuadas por Compañías de Seguros y por abono en las respectivas cuentas personales por exceso de primas sobre el limite máximo imponible (Menos):					
SCOTIA					
BBVA					
CAMARA					
CHILENA					
METLIFE					
OHIO					
BANCHILE					
EUROAMERICA					
SECURITY					
RIGEL					
CN LIFE VIDA					
PENTA VIDA					
BICE VIDA					
BTG PACTUAL					
2) Subtotal de devolución primas del seguro de invalidez y sobrevivencia	0	0	0	0	0
3) Total neto de primas del seguro de invalidez y sobrevivencia devengadas	**5.093.194**	**45.095.039**	**14.339.085**	**3.196.606**	**5.840.830**

* Al 31 de Diciembre de 2018, se realizaron rebajas de primas al seguro de invalidez y sobrevivencia las que se encuentran informadas dentro del Estado de Variación Patrimonial, en el código 30.470 “Otros Aumentos” y en la nota N° 26 de este informe. El detalle es el siguiente:

FONDO A (M$)	FONDO B (M$)	FONDO C (M$)	FONDO D (M$)	FONDO E (M$)
16.443	272.993	135.691	20.832	29.493

b) Primas del seguro de invalidez y sobrevivencia pagadas:

PRIMAS DEL SEGURO DE INVALIDEZ Y SOBREVIVENCIA PAGADAS					
AL 31 de Diciembre de 2018					
Nombre de las Compañías de Seguro	**FONDO A (M$)**	**FONDO B (M$)**	**FONDO C (M$)**	**FONDO D (M$)**	**FONDO E (M$)**
Detalle de Compañías de Seguro que recibieron pagos de primas del seguro de invalidez y sobrevivencia					
SCOTIA	500	3.736	2.936	278	282
BBVA	497	11.930	11.429	2.228	666
CAMARA	1.401	16.182	15.773	3.573	1.443
CHILENA	1.474.900	12.702.335	4.053.209	886.369	1.649.944
METLIFE	109	356	1.733	1.429	506
OHIO	489.316	3.600.972	1.241.089	233.524	482.765
BANCHILE	153	139	180	175	56
EUROAMERICA	225	237	393	115	94
SECURITY	963.630	8.051.541	2.533.921	614.841	1.156.771
RIGEL	244.932	1.995.843	667.433	142.721	278.082
CN LIFE VIDA	292.932	3.137.443	887.079	267.136	438.794
PENTA VIDA	1.351.563	11.308.429	3.687.462	758.358	1.443.489
BICE VIDA	195.730	2.085.687	586.846	185.305	312.470
BTG PACTUAL	129.081	1.127.970	376.812	67.396	130.562
1) Total de primas del seguro de invalidez y sobrevivencia pagadas	5.144.969	44.042.800	14.066.295	3.163.448	5.895.924

c) Primas del seguro de invalidez y sobrevivencia devengadas y pendientes de pago:

PRIMAS DEL SEGURO DE INVALIDEZ Y SOBREVIVENCIA DEVENGADAS Y PENDIENTES DE PAGO					
AL 31 de Diciembre de 2018					
Nombre de las Compañías de Seguro	**FONDO A (M$)**	**FONDO B (M$)**	**FONDO C (M$)**	**FONDO D (M$)**	**FONDO E (M$)**
Detalle de Compañías de Seguro de primas del Seguro de invalidez y sobrevivencia devengadas y pendientes de pago					
SCOTIA	64	2.179	1.734	553	16
CAMARA	71	2.324	1.831	601	29
CHILENA	128.365	1.389.971	438.293	96.868	157.883
METLIFE	2	124	69	53	11
OHIO	30.694	296.788	101.121	17.845	32.722
BANCHILE	2	21	19	5	1
EUROAMERICA	2	21	19	5	1
SECURITY	478	26.552	12.417	3.672	779
RIGEL	30.606	291.951	98.532	17.772	32.573
CN LIFE VIDA	20.867	280.321	78.460	24.329	32.802
PENTA VIDA	133.713	1.439.862	455.195	99.511	163.834
BICE VIDA	149	7.903	3.397	1.651	220
BTG PACTUAL	30.372	287.461	96.397	17.071	32.310
1) Total de primas del seguro de invalidez y sobrevivencia devengadas y pendientes de pago	375.385	4.025.478	1.287.484	279.936	453.181

NOTA 29 HECHOS POSTERIORES

Entre el 31 de Diciembre de 2018 y la fecha de emisión de los presentes Estados Financieros, la Administración de la Sociedad no tiene conocimiento de hechos posteriores que afecten significativamente los Estados Financieros de los Fondos de Pensiones y/o en la interpretación de los mismos.

En respuesta al oficio ordinario 7759 de 28 de marzo de 2019 en virtud de los cuales la Superintendencia formuló algunas observaciones respecto de los Estados Financieros de los Fondos de Pensiones al 31 de diciembre de 2018 complementando y modificando la redacción de algunas notas presentadas a esa Superintendencia, las cuales han sido incorporadas en la presente versión. Las notas modificadas son las que se indican a continuación

Nota 4	Valores por Depositar
Nota 6	Custodia de las Carteras de Inversiones
Nota 24	Valor de la Cuota

Otros cambios menores realizados, que no están en el oficio ordinario, en las siguientes notas de los Estados Financieros

Nota 2	Se reordenan d.1
Nota 22	Se agrega detalle de Bonos de Reconocimiento
Nota 30	Se agregan 4 hechos relevantes

NOTA 30.HECHOS RELEVANTES

AÑO 2018

Con Fecha 18 de diciembre de 2018, se emitió Circular N° 2.063, donde informa los parámetros para el cálculo de Límites de Inversión de los Fondos de Pensiones y Cesantía: deroga Circular N° 2.059 de fecha 07 de noviembre de 2018

Con Fecha 07 de noviembre de 2018, se emitió Circular N° 2.059, donde informa los parámetros para el cálculo de Límites de Inversión de los Fondos de Pensiones y Cesantía: deroga Circular N° 2.043 de fecha 13 de julio de 2018.

Con fecha 30 de julio de 2018 se emite la Norma de Carácter General N° 230 en la que se modifica el Título III sobre administración de cuentas personales, del libro I del Compendio de Normas del sistema de Pensiones.

Con Fecha 13 de julio de 2018, se emitió Circular N° 2.043, donde informa los parámetros para el cálculo de Límites de Inversión de los Fondos de Pensiones y Cesantía: deroga Circular N° 2.026 de fecha 13 de marzo de 2018.

Con fecha 30 de junio de 2018 se emitió Resolución N° 30 donde fija las comisiones máximas que pueden ser pagadas con cargo a los Fondos de Pensiones por las inversiones que realicen en fondos mutuos y de inversión, nacionales y extranjeras, y en emisores de títulos representativos de índices de instrumentos financieros extranjeros entre el 1 de julio de 2018 y el 30 de junio de 2019.

Con fecha 29 de junio de 2018 se emitió Resolución N° 29 donde fija las comisiones máximas que pueden ser pagadas a las entidades mandatarias extranjeras con cargo a los Fondos de Pensiones y a los Fondos de Cesantía entre el 1 de julio de 2018 y el 30 de junio de 2019.

Con Fecha 29 de Junio de 2018 se emitió Norma de Carácter General N° 228 y N° 229 en las que se modifica el Título IV del libro IV del Compendio de Normas del Sistema de Pensiones, que dicen relación con las comisiones máxima que pueden ser pagadas con cargo a los Fondos de Pensiones

Con fecha 03 de abril de 2018 se emite la Norma de Carácter General N° 221 en la que se modifica el Título I sobre Inversión de los Fondos de Pensiones, Políticas de Inversión y solución de conflictos de interés del libro IV del Compendio de Normas del sistema de Pensiones.

Con fecha 02 de abril de 2018 se emite la Norma de Carácter General N° 220 en la que se modifica el Título I del libro IV del Compendio de Normas del sistema de Pensiones.

Con Fecha 13 de marzo de 2018, se emitió Circular N° 2.026, donde informa los parámetros para el cálculo de Límites de Inversión de los Fondos de Pensiones y Cesantía: deroga Circular N° 2.010 de fecha 10 de noviembre de 2017.

Con fecha 23 de enero de 2018 se emitió Circular N° 2.019 donde se informa sobre la rentabilidad de la cuota de los Fondos de Pensiones y costo Previsional, de acuerdo a lo establecido en las letras A y B. del Título IX del Libro I del Compendio de Normas del Sistema de Pensiones.

Con fecha 09 de enero de 2018 se emite la Norma de Carácter General N° 217 en la que se modifica los Títulos I, II y IV del Libro IV del Compendio de Normas del sistema de Pensiones.

AÑO 2017

Con fecha 10 de noviembre de 2017 se emitió Circular N° 2.010 donde se informa los parámetros para el cálculo de límites de inversión de los Fondos de Pensiones y Fondos de Cesantía. Deroga Circular N° 1.994 del 28 de julio de 2017

Con fecha 25 de octubre de 2017 se emite la Norma de Carácter General N° 211 y N° 212 en las que se modifica el Título VII del Libro IV del Compendio de Normas del sistema de Pensiones, que dice relación con la contabilidad de los Fondos de Pensiones y de las Administradoras de Fondos de Pensiones.

Con fecha 25 de octubre de 2017 se emite la Norma de Carácter General N° 209 y N° 210 en las que se modifica el Título I del Libro IV del Compendio de Normas del sistema de Pensiones, que dice relación con las políticas de inversión y solución de conflicto de interés del tratamiento de las inversiones en activos alternativos.

Con fecha 25 de octubre de 2017 se emite la Norma de Carácter General N° 208 en la que se modifica el Título VIII del Libro IV del Compendio de Normas del sistema de Pensiones, que dice relación con los informes diarios que deben presentar las Administradoras de Fondos de Pensiones.

Con fecha 25 de octubre de 2017 se emite la Norma de Carácter General N° 207 en la que se modifica el Título X del Libro IV del Compendio de Normas del sistema de Pensiones, que dice relación con la regulación de la inversión en activos alternativos.

Con fecha 25 de octubre de 2017 se emite la Norma de Carácter General N° 206 en la que se modifican los Títulos I y II del Libro IV del Compendio de Normas del sistema de Pensiones, que dice relación con la custodia de Títulos y Valores de los Fondos de Pensiones y las condiciones para la inversión extranjera.

Con fecha 25 de octubre de 2017 se emite la Norma de Carácter General N° 205 en la que se modifican los Títulos II y III del Libro IV del Compendio de Normas del sistema de Pensiones, que dice relación con la inversión de los Fondos de Pensiones en el extranjero y valorización de las inversiones del Fondo de Pensiones y del Encaje.

Con fecha 11 de agosto de 2017 se emite la Norma de Carácter General N° 201 en la que se modifica el Título I del Libro III del Compendio de Normas del sistema de Pensiones, que dice relación con el tratamiento contable del aporte adicional.

Con Fecha 28 de julio de 2017, se emitió Circular N° 1.994, donde informa los parámetros para el cálculo de Límites de Inversión de los Fondos de Pensiones y Cesantía: deroga Circular N° 1.978 de fecha 27 de enero de 2017.

Con Fecha 30 de junio de 2017 se emitió Norma de Carácter General N° 198 y N° 199 en las que se modifica el Título IV del libro IV del Compendio de Normas del Sistema de Pensiones, que dicen relación con las comisiones máxima que pueden ser pagadas con cargo a los Fondos de Pensiones.

Con fecha 30 de junio de 2017, se emite Resolución N° 53 donde se fija las comisiones máximas que pueden ser pagadas a las entidades mandatarias extranjeras con cargo a los Fondos de Pensiones y a los Fondos de Cesantía entre el 1 de julio de 2017 y el 30 de junio de 2018.

Con fecha 29 de junio de 2017, se emite Resolución N° 1202 donde se fija las comisiones máximas que pueden ser pagadas con cargo a los Fondos de Pensiones, por las inversiones que realicen en fondos mutuos y de inversión, nacionales y extranjeros, y en emisores de títulos representativos de índices de instrumentos financieros extranjeros entre el 1 de julio de 2017 y el 30 de junio de 2018.

Con Fecha 16 de febrero de 2017, se emite la Norma de Carácter General N° 195 en la que se modifican los títulos I, III, VII Y VIII del Libro IV del compendio de normas del sistema de pensiones que dice relación con materias de operaciones con instrumentos derivados.

Con Fecha 27 de enero de 2017, se emitió Circular N° 1.978, en la que se dan a conocer los parámetros para el cálculo de Límites de Inversión de los Fondos de Pensiones y Cesantía: deroga Circular N° 1.960 de fecha 02 de Agosto de 2016.

Con Fecha 23 de enero de 2017, se emitió Norma de Carácter General N° 194 en la que modifica el título III sobre Administración de cuentas personales, del libro I y el título VII sobre contabilidad de los Fondos de Pensiones y de las Administradoras de Fondos de pensiones, del libro IV, ambos del compendio de normas del sistema de pensiones

Con Fecha 23 de enero de 2017, se emitió Norma de Carácter General N° 193 que modifica el Título I del Libro III, del Compendio de Normas del Sistema de Pensiones

Con fecha 17 de enero de 2017, se emitió Oficio ordinario 708, que precisa participación de los Fondos de Pensiones en modalidad de construcción de libro extra-bursátil, para la colocación de bonos emitidos por la Tesorería General de la Republica.

2.1 CUADRO DE RECAUDACION DEL TRIMESTRE

50.000 RECAUDACION DEL TRIMESTRE DESDE : (01-10-2018) HASTA (31-12-2018)

NOMBRE DE LA AFP : PLANVITAL

R.U.T. : 98.001.200-K

Fecha : 2018-12-31

50.100 RECAUDACION POR CONCEPTO	50.110 ABONO MES DE RECAUDACION	50.120 ABONO MES SIGUIENTE AL DE RECAUDACION	50.130 TOTALES
50.140 COTIZACIONES OBLIGATORIAS	183.842.364	4.352.428	188.194.792
50.141 COTIZACIONES VOLUNTARIAS	342.160	36.728	378.888
50.142 DEPÓSITOS CONVENIDOS	22.204	288	22.492
50.143 DEPÓSITOS DE AHORRO PREVISIONAL VOLUNTARIO	0	0	0
50.144 DEPÓSITOS DE AHORRO VOLUNTARIO	756.631	122.579	879.210
50.145 APORTES DE INDEMNIZACIÓN	1.216.394	109.669	1.326.063
50.146 COTIZACIONES DE AFILIADOS VOLUNTARIOS	48.677	5.040	53.717
50.147 DEPOSITOS DE AHORRO PREVISIONAL VOLUNATRIO COLECTIVO	0	0	0
50.150 TOTAL RECAUDACIÓN DEL TRIMESTRE	186.228.430	4.626.732	190.855.162
50.160 RECAUDACIÓN NORMAL	170.029.715	3.157	170.032.872
50.170 RECAUDACIÓN ATRASADA	16.198.715	4.623.575	20.822.290
50.180 RECAUDACIÓN DE MESES ANTERIORES	393.429	54.586	448.015
50.185 TOTAL RECAUDACION POR INTERNET MODALIDAD ELECTRONICA	156.866.902	3.192.209	160.059.111
50.190 TOTAL RECAUDACION POR INTERNET MODALIDAD MIXTA	27.053.420	405.888	27.459.308
50.195 TOTAL RECAUDACION MANUAL	1.914.679	974.049	2.888.728

50.200 RECAUDACION POR MES	50.210 ABONO MES DE RECAUDACION	50.220 ABONO MES SIGUIENTE AL DE RECAUDACION	50.130 TOTALES
50.240 RECAUDACIÓN DEL PRIMER MES	64.085.304	1.524.537	65.609.841
50.250 RECAUDACIÓN DEL SEGUNDO MES	60.874.850	1.295.518	62.170.368
50.260 RECAUDACIÓN DEL TERCER MES	61.268.276	1.806.677	63.074.953
50.270 TOTAL RECAUDACIÓN DEL TRIMESTRE	186.228.430	4.626.732	190.855.162

50.300 INSTITUCIONES RECAUDADORAS			
50.310 OFICINAS PROPIAS	50.311 INSTITUCIONES FINANCIERAS	50.312 OTRAS INSTITUCIONES	50.320 TOTAL RECAUDACION DEL TRIMESTRE
275.934	3.166.561	187.412.667	190.855.162

50.400 DESTINO FINAL DE LA RECAUDACION	50.410 DURANTE EL MISMO MES DE RECAUDACION	50.420 DURANTE EL MES SIGUIENTE AL DE RECAUDACION	50.430 TOTALES
50.500 RECAUDACION DEL PRIMER MES			
50.510 A CUENTAS PERSONALES	58.613.608	1.374.679	59.988.287
50.520 A REZAGOS	5.471.696	149.858	5.621.554
50.530 A TRASPASAR O TRANSFERIR A OTRAS ENTIDADES	0	0	0
50.540 A PASIVO EXIGIBLE	4.219	19.678	23.897
50.600 RECAUDACION DEL SEGUNDO MES			
50.610 A CUENTAS PERSONALES	55.719.618	1.156.373	56.875.991
50.620 A REZAGOS	5.155.232	139.145	5.294.377
50.630 A TRASPASAR O TRANSFERIR A OTRAS ENTIDADES	0	0	0
50.640 A PASIVO EXIGIBLE	10.337	11.067	21.404
50.700 RECAUDACION DEL TERCER MES			
50.710 A CUENTAS PERSONALES	56.349.513	1.545.784	57.895.297
50.720 A REZAGOS	4.918.763	260.893	5.179.656
50.730 A TRASPASAR O TRANSFERIR A OTRAS ENTIDADES	0	0	0
50.740 A PASIVO EXIGIBLE	5.781	17.128	22.909

2.2 CUADRO DE COTIZACIONES, DEPOSITOS Y APORTES DECLARADOS Y NO PAGADOS

51.100 COTIZACIONES, DEPOSITOS Y APORTES DECLARADOS Y NO PAGADOS AL MES DE DICIEMBRE DE 2018 HOJA N° 2

NOMBRE DE LA AFP : AFP PLANVITAL S.A.

R.U.T. : 98.001.200 - K

Fecha : 2018-12-31 (Cifras en miles de pesos)

PERIODO DECLARACION ANTERIOR (Según timbre de caja) CODIGO	SALDO INICIAL Y GENERACION	PAGOS DEL MES		SALDO NOMINAL	SALDO ACTUALIZADO	CANTIDAD PLANILLAS	CANTIDAD RESOLUCIONES	CANTIDAD JUICIOS	CANTIDAD EMPLEADORES	CANTIDAD AFILIADOS
		PREJUDICIAL	JUDICIAL							
51.101 12 meses o más	13.765.978	2.256	109.673	13.654.049	213.423.030	363.309	325.873	312.804	308.368	826.667
51.102 11 meses	305.322	109	4.739	300.474	409.637	3.128	2.447	2.364	2.446	9.340
51.103 10 meses	326.580	521	2.983	323.076	427.689	3.362	2.591	2.328	2.590	10.546
51.104 9 meses	320.143	824	5.114	314.205	405.796	3.486	2.653	2.427	2.653	9.498
51.105 8 meses	340.455	211	9.616	330.628	415.996	3.456	2.643	2.607	2.644	9.373
51.106 7 meses	368.388	662	10.819	356.907	437.104	3.747	2.888	2.846	2.889	9.598
51.107 6 meses	407.737	549	12.078	395.110	470.260	4.080	3.114	3.091	3.113	10.771
51.108 5 meses	427.702	5.104	13.034	409.564	475.464	4.485	3.420	3.149	3.420	11.405
51.109 4 meses	515.691	37.630	33.468	444.593	502.746	5.363	3.968	3.176	4.062	12.998
51.110 3 meses	677.825	101.608	44	576.173	634.483	6.738	5.075	13	5.075	15.622
51.111 2 meses	987.667	270.669	59	716.939	769.633	9.202	7.007	8	7.007	21.980
51.112 1 mes	1.880.130	786.915	0	1.093.215	1.140.840	15.356	7.663	5	11.553	40.176
51.113 mes en curso	3.383.417	1.460.455	0	1.922.962	1.958.152	24.573	7	3	17.932	73.792
51.120 TOTALES	23.707.035	2.667.513	201.627	20.837.895	221.470.830	450.285	236.383	139.157	78.141	1.061.766

2.3 CUADRO DE COTIZACIONES, DEPOSITOS Y APORTES DECLARADOS Y NO PAGADOS CLASIFICADOS POR ACTIVIDADES ECONOMICAS Y REGIONES GEOGRAFICAS

51.200 COTIZACIONES, DEPOSITOS Y APORTES DECLARADOS Y NO PAGADOS CLASIFICADOS POR ACTIVIDADES ECONOMICAS Y REGIONES GEOGRAFICAS AL MES DE: DICIEMBRE DE 2018 HOJA Nº 2

NOMBRE DE LA AFP : AFP PLANVITAL S.A.
R.U.T. : 98.001.200 - K
Fecha (AAAA-MM-DD) : 2018-12-31 (Cifras en miles de pesos)

CLASIFICADOR ACTIVIDADES ECONOMICAS		DISTRIBUCION POR REGIONES GEOGRAFICAS																
CODIGO	UNIDADES PRODUCTIVAS	I	II	III	IV	V	VI	VII	VIII	IX	X	XI	XII	XIII	XIV	XV	XVI	TOTAL
51.201	AGRICULTURA, GANADERIA, CAZA Y SILVICULTURA	23.418	24.942	351.963	2.007.939	1.512.417	3.163.523	2.534.051	2.480.792	1.658.779	841.522	37.524	67.464	1.486.060	167.840	1.117	1.606.649	17.966.000
51.202	PESCA	10.439	33.899	1.207	137.780	216.810	0	12.499	398.444	17.467	911.598	13.939	73.891	220.310	2.222	16.248	0	2.066.753
51.203	EXPLOTACION DE MINAS Y CANTERAS	287.694	247.668	959.471	1.011.879	48.274	221.777	236.374	1.546.195	30.655	11.098	126.538	4.590	761.360	1.195	3.124	38.774	5.536.666
51.204	INDUSTRIAS MANUFACTURERAS NO METALICAS	40.584	676.149	696.218	1.627.008	2.701.587	2.282.065	2.397.100	2.837.349	1.341.417	2.695.937	12.401	210.874	13.633.068	459.358	24.263	1.203.332	32.838.710
51.205	INDUSTRIAS MANUFACTURERAS METALICAS	328.042	984.379	646.919	703.824	1.902.669	1.409.948	1.058.898	4.076.496	612.420	1.018.101	31.862	129.870	9.836.403	206.362	29.002	407.154	23.382.349
51.206	SUMINISTRO DE ELECTRICIDAD, GAS Y AGUA	92	115	76	33.013	5.876	45.478	243.228	8.291	6.634	2.020	393	304	55.811	63	181	2.423	403.998
51.207	CONTRUCCION	219.047	404.077	140.294	429.953	1.191.619	893.987	728.505	2.156.027	480.653	867.102	71.332	39.974	8.451.416	207.721	8.985	533.248	16.823.940
51.208	COMERCIO AL POR MAYOR Y MENOR; REP. VEHICULOS AUTOMOTORES/ENSERES	241.223	898.420	427.297	1.163.656	2.850.746	2.463.774	2.740.016	2.497.703	1.352.049	1.558.679	58.062	277.526	11.216.821	179.170	47.546	1.231.193	29.203.881
51.209	HOTELES Y RESTORANES	21.837	135.485	20.886	170.555	380.810	104.009	134.171	315.376	103.890	259.060	7.060	15.698	617.219	15.840	3.984	101.929	2.407.809
51.210	TRANSPORTE, ALMACENAMIENTO Y COMUNICACIONES	149.281	900.780	161.866	401.336	1.830.022	2.825.882	1.092.476	1.857.867	667.882	1.156.926	90.918	159.440	7.185.780	56.989	14.031	501.135	19.052.611
51.211	INTERMEDIACION FINANCIERA	10.068	11.824	13.448	39.697	191.721	90.443	85.082	91.397	113.728	143.134	0	4.138	1.852.828	124	134	44.031	2.691.797
51.212	ACTIVIDADES INMOBILIARIAS, EMPRESARIALES Y DE ALQUILER	323.902	2.537.130	449.463	950.332	2.950.210	1.638.251	1.526.311	3.461.265	1.850.383	1.895.199	49.085	100.188	11.397.108	160.399	33.525	475.711	29.798.462
51.213	ADMINISTRACION PUBLICA Y DEFENSA; PLANES DE SEGURIDAD SOCIAL, AFILIACION OBLIGATORIA	7.732	25.735	4.087	17.949	245.112	108.853	172.645	247.754	123.214	20.011	2.824	0	695.029	14.653	0	16.309	1.701.907
51.214	ENSEÑANZA	80.116	124.805	64.236	220.142	811.342	609.505	540.078	348.907	509.234	1.189.496	27.860	31.944	3.844.167	175.138	20.472	85.843	8.683.285
51.215	SERVICIOS SOCIALES Y DE SALUD	84.824	312.357	126.139	509.404	856.292	485.152	343.217	305.989	531.726	380.121	3.002	82.841	2.522.865	63.483	3.922	165.247	6.776.581
51.216	OTRAS ACTIVIDADES DE SERVICIOS COMUNITARIAS, SOCIALES Y PERSONALES	553.309	1.134.437	542.634	1.431.574	2.196.396	1.349.146	1.408.186	2.367.266	816.558	1.347.575	32.706	141.151	7.556.088	329.807	67.350	758.533	22.032.716
51.217	CONSEJO DE ADMINISTRACION DE EDIFICIOS Y CONDOMINIOS	324	3.389	530	3.445	8.488	18.595	3.429	6.504	1.062	1.436	0	55	43.602	0	713	4.134	95.706
51.218	ORGANIZACIONES Y ORGANOS EXTRATERRITORIALES	0	165	0	1.096	0	0	1.026	0	4.143	0	0	0	1.229	0	0	0	7.659
51.220	**TOTALES**	2.381.932	8.455.756	4.606.734	10.860.582	19.900.391	17.710.388	15.257.292	25.003.622	10.221.894	14.299.015	565.506	1.339.948	81.377.164	2.040.364	274.597	7.175.645	221.470.830

2.4 CUADRO DE COTIZACIONES, DEPOSITOS Y APORTES NO PAGADOS NI DECLARADOS

51.300 COTIZACIONES, DEPOSITOS Y APORTES NO PAGADOS NI DECLARADOS AL MES DE DICIEMBRE DE 2018 HOJA N° 2

NOMBRE DE LA AFP : AFP PLANVITAL S.A.

R.U.T. : 98.001.200 - K

Fecha : 2018/12/31 (Cifras en miles de pesos)

PERIODO DECLARACION ANTERIOR (Según timbre de caja) CODIGO	SALDO INICIAL Y GENERACION	PAGOS DEL MES		ACLARACIONES	SALDO NOMINAL	SALDO ACTUALIZADO	CANTIDAD RESOLUCIONES	CANTIDAD JUICIOS	CANTIDAD EMPLEADORES	CANTIDAD AFILIADOS
		PREJUDICIAL	JUDICIAL							
51.301 12 meses o más	7.786.119	582	215	182.527	7.602.795	21.289.014	123.552	59.799	186.670	279.264
51.302 11 meses	780.749	0	0	32.705	748.044	1.107.784	1.489	345	13.669	25.014
51.303 10 meses	805.290	79	0	34.220	770.991	1.109.180	1.238	221	14.245	25.182
51.304 9 meses	837.874	31	0	37.553	800.290	1.120.290	1.101	173	14.715	25.414
51.305 8 meses	822.254	235	0	45.343	776.676	1.058.878	1.011	142	15.356	25.710
51.306 7 meses	949.798	191	0	50.303	899.304	1.190.516	971	107	17.306	29.190
51.307 6 meses	733.969	82	0	42.996	690.891	892.291	699	60	12.972	24.062
51.308 5 meses	816.888	559	0	49.042	767.287	965.409	691	45	14.118	26.707
51.309 4 meses	875.128	618	0	55.199	819.311	1.003.410	663	40	15.041	29.740
51.310 3 meses	962.178	1.127	0	60.269	900.782	1.072.114	637	22	16.412	32.788
51.311 2 meses	1.025.918	1.557	0	65.989	958.372	1.112.574	600	14	17.432	33.414
51.312 1 mes	1.086.831	2.231	0	75.951	1.008.649	1.140.583	593	12	18.461	33.294
51.313 mes en curso	1.333.849	3.443	0	120.723	1.209.683	1.332.099	8	8	20.273	36.114
51.320 TOTALES	18.816.845	10.735	215	852.820	17.953.075	34.394.142	26.034	13.032	63.904	625.893

VAL_ML_MONTO_REGION

2.5 CUADRO DE COTIZACIONES, DEPOSITOS Y APORTES NO PAGADOS NI DECLARADOS CLASIFICADOS POR ACTIVIDADES ECONOMICAS Y REGIONES GEOGRAFICAS

51.400 COTIZACIONES, DEPOSITOS Y APORTES NO PAGADOS NI DECLARADOS CLASIFICADOS POR ACTIVIDADES ECONOMICAS Y REGIONES GEOGRAFICAS AL MES DE: DICIEMBRE DE 2018 HOJA Nº 2

NOMBRE DE LA AFP : AFP PLANVITAL S.A.
R.U.T. : 98.001.200 - K
Fecha (AAAA-MM-DD) : 2018/12/31 (Cifras en miles de pesos)

CLASIFICADOR ACTIVIDADES ECONOMICAS		DISTRIBUCION POR REGIONES GEOGRAFICAS																
CODIGO	UNIDADES PRODUCTIVAS	I	II	III	IV	V	VI	VII	VIII	IX	X	XI	XII	XIII	XIV	XV	XVI	TOTAL
51.401	AGRICULTURA, GANADERIA, CAZA Y SILVICULTURA	10.998	41.827	63.789	151.217	266.039	302.078	211.906	90.177	55.729	90.646	17.027	19.885	589.297	51.052	6.723	52.589	2.020.979
51.402	PESCA	99	5.072	0	6.759	7.189	4.391	2.206	19.178	208	28.865	3.423	17.890	26.485	6.703	46	0	128.514
51.403	EXPLOTACION DE MINAS Y CANTERAS	3.186	181.149	38.764	18.421	5.725	4.499	17.553	22.288	635	10	427	6.049	104.303	1.516	0	262	404.787
51.404	INDUSTRIAS MANUFACTURERAS NO METALICAS	10.283	78.552	4.407	35.414	67.361	76.600	57.871	74.969	26.322	48.657	3.834	11.172	725.501	2.880	2.764	24.582	1.251.169
51.405	INDUSTRIAS MANUFACTURERAS METALICAS	90.522	275.628	54.815	169.019	367.837	385.855	306.450	274.652	165.946	244.374	24.143	72.625	2.157.765	61.065	25.957	59.441	4.736.094
51.406	SUMINISTRO DE ELECTRICIDAD, GAS Y AGUA	0	1.264	289	2.647	881	5.640	2.369	1.442	1.430	1.951	1.460	0	28.032	439	426	93	48.363
51.407	CONTRUCCION	26.096	65.738	7.515	51.911	70.076	45.236	18.963	55.155	36.478	31.607	3.954	2.041	691.159	9.264	2.746	9.607	1.127.546
51.408	COMERCIO AL POR MAYOR Y MENOR; REP. VEHICULOS AUTOMOTORES/ENSERES	94.069	149.682	33.318	71.874	187.278	178.959	155.027	112.691	64.038	115.977	16.366	28.358	1.802.267	13.740	8.929	48.511	3.081.084
51.409	HOTELES Y RESTORANES	7.575	56.238	4.607	17.536	18.925	18.093	11.276	5.938	11.102	16.857	916	13.293	135.681	1.010	1.638	172	320.857
51.410	TRANSPORTE, ALMACENAMIENTO Y COMUNICACIONES	40.552	64.099	33.171	42.330	99.371	61.076	48.285	56.081	49.722	60.924	2.318	8.654	677.349	9.259	6.643	10.148	1.269.982
51.411	INTERMEDIACION FINANCIERA	1.319	5.788	3.785	9.467	4.678	4.199	2.835	2.251	9.598	3.081	71	200	399.334	933	114	205	447.858
51.412	ACTIVIDADES INMOBILIARIAS, EMPRESARIALES Y DE ALQUILER	47.466	136.346	10.119	72.472	155.191	103.830	96.622	99.416	55.399	78.482	9.726	11.260	1.439.759	15.086	10.943	62.055	2.404.172
51.413	ADMINISTRACION PUBLICA Y DEFENSA; PLANES DE SEGURIDAD SOCIAL, AFILIACION OBLIGATORIA	22.014	39.691	8.908	72.394	178.204	100.854	104.570	77.505	62.167	33.737	37.508	15.742	350.280	64.148	7.989	25.610	1.201.321
51.414	ENSEÑANZA	11.143	11.074	6.115	15.703	60.283	32.229	31.023	42.405	38.881	54.639	6.599	1.564	243.845	5.995	1.502	10.199	573.199
51.415	SERVICIOS SOCIALES Y DE SALUD	34.588	98.329	12.648	44.782	101.913	82.187	32.652	39.624	45.932	32.476	1.732	15.207	523.213	11.523	8.082	6.816	1.091.704
51.416	OTRAS ACTIVIDADES DE SERVICIOS COMUNITARIAS, SOCIALES Y PERSONALES	502.746	955.423	251.299	524.352	915.137	705.475	504.919	540.302	321.940	448.309	58.598	159.476	7.744.217	167.177	139.902	114.262	14.053.534
51.417	CONSEJO DE ADMINISTRACION DE EDIFICIOS Y CONDOMINIOS	1.781	25.408	7.632	6.501	23.623	34.811	6.362	4.504	2.988	10.624	320	7.218	92.759	374	1.576	1.266	227.747
51.418	ORGANIZACIONES Y ORGANOS EXTRATERRITORIALES	0	38	0	716	72	0	0	0	101	0	0	0	4.305	0	0	0	5.232
51.420	**TOTALES**	904.437	2.191.346	541.181	1.313.515	2.529.783	2.146.012	1.610.889	1.518.578	948.616	1.301.216	188.422	390.634	17.735.551	422.164	225.980	425.818	34.394.142

Los abajo firmantes nos declaramos responsables de la información contenida en el presente informe trimestral de los Fondos de Pensiones Planvital tipo A,B,C,D, Y E, asumiendo por lo tanto toda responsabilidad legal correspondiente. Asimismo, declaramos que esta información es igual a la que se incluye en la transmisión de datos.

NOMBRE : ALEX ROBERTO POBLETE CORTHORN

FIRMA : _____

GERENTE GENERAL

NOMBRE: OSVALDO HERNAN MUÑOZ CHAVEZ

FIRMA : _____

CONTADOR FONDO DE PENSIONES

Alvaro González Salin...
NOTARIO PUBLICO MU
42° NOTARIA SANTIAGO

DECLARACIÓN DE RESPONSABILIDAD SOBRE LOS ESTADOS FINANCIEROS AUDITADOS DE LOS FONDOS DE PENSIONES

Los suscritos en sus calidades de Directores, Gerente General y Contador General, respectivamente, de la Administradora de Fondos de Pensiones Planvital S.A. domiciliados en Tenderini Nº 127 declaramos, bajo juramento que los datos contenidos en los estados financieros anual de los Fondos de Pensiones al 31 de Diciembre de 2018 son la expresión fiel de la verdad, por lo que asumimos la responsabilidad legal correspondiente.

NOMBRE	CARGO	RUT	FIRMA
Alfredo Francesco Luigi Orelli	Presidente	X2202539	
Oscar Spoerer Varela	Director	7.267.801-K	
Cristian Pizarro Goicochea	Director	6.750.984-6	
Andrea Battini	Director	YB3154183	
Andrea Rabusin	Director	YB1062050	
Sara Patricia Bendel Manríquez	Director	P11945504	
Richard Martinus	Director	BX3725135	
Alex Poblete Corthorn	Gerente General	7.191.776-2	
Osvaldo Muñoz Chavez	Contador Fondo de Pensiones	10.776.830-0	

SANTIAGO, abril 4 de 2019

Autorizo las firmas del anverso de don ALFREDO FRANCESCO LUIGI ORELLI, Pasaporte Nº X2202539; de don OSCAR SPOERER VARELA, C.I.Nº 7.267.801-K; de don CRISTIAN PIZARRO GOICOCHEA, C.I. Nº6.750.984-6; de don ANDREA BATTINI, Pasaporte Nº YB3154183; de don ANDREA RABUSIN, Pasaporte Nº YB1062050; de doña SARA PATRICIA BENDEL MANRIQUEZ, Pasaporte Nº P11945504; de don ALEX POBLETE CORTHORN, C.I.Nº7.191.776-2; y de don OSVALDO MUÑOZ CHAVEZ, C.I.Nº10.776.830-0; todos en representación de **ADMINISTRADORA DE FONDOS DE PENSIONES PLANVITAL S.A.** R.u.t.Nº 98.001.200-K.- Santiago, 04 de abril de 2019.-

Alvaro González Salinas
NOTARIO PUBLICO MU
42° NOTARIA SANTIAGO

04 ABR 2019

DECLARACIÓN DE RESPONSABILIDAD

APROBACION DE LA PRESENTE MEMORIA

La presente memoria correspondiente al ejercicio anual 2018 fue aprobada en sesión de directorio de A.F.P. Planvital S.A. por la unanimidad de los directores asistentes, quienes declararon bajo juramento que la información que en ella se contiene se ajusta a la verdad y firman a continuación.

NOMBRE	CARGO	RUT	FIRMA
Alfredo Francesco Luigi Orelli	Presidente	X2202539	
Oscar Spoerer Varela	Director	7.267.801-K	
Cristian Pizarro Goicochea	Director	6.750.984-6	
Andrea Battini	Director	YB3154183	
Andrea Rabusin	Director	YB1062050	
Sara Patricia Bendel Manríquez	Director	P11945504	
Richard Martinus	Director	BX3725135	
Alex Poblete Corthorn	Gerente General	7.191.776-2	



MEMORIA ANUAL
& **BALANCE GENERAL**

2018