Memoria Anual y Balance General

al 31 de Diciembre de 2012

AFP Planvital S.A



AFP PlanVital

Memoria Anual y Balance General

al 31 de Diciembre de 2012

AFP Planvital S.A



AFP PlanVital

INDICE

N°	CONTENIDO	N° PAGINA
	INDICE	1
	CARTA DEL PRESIDENTE	3
1	IDENTIFICACIÓN DEL EJERCICIO	5
2	IDENTIFICACIÓN DE LA SOCIEDAD	6
3	CAPITAL SOCIAL Y PROPIEDAD DE LA ADMINISTRADORA	9
4	ADMINISTRACIÓN Y PERSONAL	10
5	INFORME DE GESTIÓN	13
6	REMUNERACIONES DEL DIRECTORIO	15
7	ACTIVIDADES Y NEGOCIOS DE LA ADMINISTRADORA	16
8	FACTORES DE RIESGO	19
9	POLÍTICAS DE INVERSIÓN Y FINANCIAMIENTO	19
10	INFORMACIÓN SOBRE LAS INVERSIONES EN SOCIEDADES RELACIONADAS EN OTRAS FILIALES Y SOC. RELACIONADAS	37
11	UTILIDAD DISTRIBUIBLE	38
12	POLÍTICAS DE DIVIDENDOS	38
13	TRANSACCIONES DE ACCIONES	38
14	HECHOS ESENCIALES	39
15	SITUACIÓN DE LOS FONDOS DE PENSIONES	40
16	ADMINISTRADORA DE FONDOS DE PENSIONES PLANVITAL S.A., ESTADOS FINANCIEROS CONSOLIDADOS AL 31 DE DICIEMBRE DE 2012 Y 2011	41
17	FONDOS DE PENSIONES PLANVITAL TIPOS A, B, C, D Y E, ESTADOS FINANCIEROS AL 31 DE DICIEMBRE DE 2012 Y 2011	179
18	MAGÍSTER INTERNACIONAL S.A. ESTADOS FINANCIEROS INDIVIDUAL AL 31 DE DICIEMBRE DE 2012 Y 2011	255

CARTA DEL PRESIDENTE

Señores Accionistas:



Por medio de la presente me es grato presentar a ustedes la Memoria Anual y los Estados Financieros de la Sociedad al cierre del año 2012, los que arrojan positivos resultados para los Fondos de Pensiones y la Administradora.

Al cierre del año 2012, nuevamente se obtuvieron sobresalientes resultados en el ranking de rentabilidad de los Fondos de Pensiones, ocupando el primer lugar el Fondo Tipo C en la medición desde el inicio del sistema, y el primer lugar en 12 meses en los Fondos Tipo A, B y C.

En materia de gestión de riesgo y mejora de procesos al interior de la Compañía, deseo resaltar los principales logros alcanzados, consistentes en la obtención de certificaciones ISO 9001:2008 en el Proceso de Inversiones y en el de Contabilidad de los Fondos de Pensiones, y especialmente, la certificación del Modelo de Prevención de Delitos de Lavado de Activos, Financiamiento del Terrorismo y Cohecho, convirtiéndose la Sociedad en la primera Administradora de Fondos de Pensiones del país en certificar aquel modelo en el marco de la Ley N° 20.393.

El año 2012 estuvo marcado por el proyecto de remodelación de nuestra casa matriz, el que si bien hoy se encuentra en etapa final, ha significado inmensos esfuerzos de todos quienes han visto afectada la tranquilidad y estabilidad de sus puestos de trabajo, en pos de este proyecto de mejora que promete entregarnos las instalaciones de primer nivel que merecen las personas que trabajan en la compañía. Sin lugar a dudas este proyecto no habría sido posible de llevar a cabo sin el compromiso, esfuerzo y dedicación de todas las personas que trabajan en AFP Planvital, a quienes les agradezco muy sinceramente a nombre personal y del Directorio.

Finalmente, entre los desafíos que presenta el año 2013 para la Compañía, destaca el aumento en la competencia en el mercado, las exigencias del regulador en materias operacionales y de inversiones, y la creciente discusión política y económica de las reformas al Sistema de Pensiones que deberán abordarse próximamente.

Muchas gracias.

Alfredo Orelli
Presidente

Santiago, 15 de abril de 2013.

1. IDENTIFICACIÓN DEL EJERCICIO.

El texto de la presente Memoria Anual correspondiente al ejercicio 2012, fue aprobado en la sesión extraordinaria de Directorio, celebrada el 15 de Abril de 2013, por el Presidente de la Sociedad, señor Alfredo Orelli, y por los directores señores Oscar Spoerer, Rudolf Dudler, Cristián Pizarro y Rodrigo Díaz de Valdés.

La presente Memoria fue confeccionada de acuerdo al Compendio de Normas de la Superintendencia de Pensiones.

DIRECTORES



PRESIDENTE ALFREDO ORELLI
Licencie´ en Droit, Universite´ de Fribourg, Suiza
Advance Management Program,
Universidad INSEAD Fontainbleaux,
Francia

Senior Advisor for Latin America
BSI SA Lugano Suiza



VICEPRESIDENTE OSCAR SPOERER
Abogado
Universidad Católica de Chile

Socio Estudio Jurídico Spoerer&Valdés
Director de diversas empresas



RUDOLF DUDLER
Economista
Swiss certified accountant and controller
St. Gallen y Zürich, Suiza

Ejecutivo Finance Department
BSI Lugano Suiza



CRISTIAN PIZARRO
Agente de Aduana
Ministerio de Hacienda, D.N.A. Res.N°780/90, Chile

Agente de Aduanas Hernán Pizarro Ltda. Director de diversas empresas

---



RODRIGO DÍAZ DE VALDES
Abogado
Universidad Católica de Chile

Ms c. Derecho. Universidad de Oxford

2. IDENTIFICACIÓN DE LA SOCIEDAD

Nuestra Empresa.

Razón Social :	Administradora de Fondos de Pensiones Planvital S.A.
Rut:	98.001.200-K.
Giro:	Administradora de Fondos de Pensiones.
Tipo de Sociedad:	Anónima Abierta.
Inscripción Registro de Valores:	Nº 661.
Domicilio:	Tenderini 127, Santiago.
Auditores Externos:	RSM Auditores Ltda.

Constitución de la Sociedad.

Los Estatutos Sociales constan en escritura pública de fecha 17 de agosto de 1981, otorgada en la Notaría de Santiago de don Miguel Garay Figueroa. Por su parte, la autorización de existencia y aprobación a que se refiere el artículo 131 de la Ley Nº 18.046, fueron otorgadas por Resolución Nº E-015-81 de la ex Superintendencia de Administradoras de Fondos de Pensiones, hoy Superintendencia de Pensiones, de fecha 25 de Agosto de 1981.

Asimismo, el certificado emitido por dicha Superintendencia fue inscrito a fojas 15.859 Nº 8.770 del Registro de Comercio de Santiago de 1981 y se publicó en el Diario Oficial de fecha 27 de agosto de ese mismo año.



Red Comercial.

A.F.P. Planvital S.A. cuenta con una amplia red de centros de negocios y servicios de post-venta a lo largo del país, que le permite ofrecer atención a nivel nacional para sus afiliados y público en general.

Centros de Negocios en regiones	DIRECCIÓN	FONO
ARICA IQUIQUE	Prat 320	(58)2251348
CALAMA	Thompson 587	(57) 413812
ANTOFAGASTA	Vargas 2054 Of. A	(55) 312862
COPIAPÓ	Maipú 286	(55) 224720
LA SERENA	Valentin Letelier 714	(52) 217008
ILLAPEL	Prat 480	(51) 225687
OVALLE	San Martín 215 Of. 21	(53)522061
LOS ANDES	V. Mackenna 497 L. A	(53) 621421
SAN FELIPE	Las Heras 342	(34) 423670
VALPARAÍSO	Prat 740 L. 8	(34) 512682
VIÑA DEL MAR	Prat 719	(32) 213101
SAN ANTONIO	Libertad 1002	(32) 692185
RANCAGUA	Barros Luco 1417	(35) 212302
SAN VICENTE	Alcázar 266	(72) 237261
PICHILEMU	Carlos Walker 274	(72) 571951
SAN FERNANDO	Daniel Ortúzar 444	(72) 841114
SANTA CRUZ	L. B. O'Higgins 735 L. B	(72) 712397
CURICÓ	Nicolas Palacios 173	(72) 821466
TALCA	Carmen 774	(75) 318914
CONSTITUCIÓN	3 Oriente 921	(71) 226665
LINARES	Freire 375	(71) 671964
CHILLÁN	Max Jara 260	(73) 216283
CONCEPCION	5 de Abril 1190	(42)225285
LOS ANGELES	Cochrane 610	(41)2244560
TEMUCO	Av. Alemania 55	(43)311075
VALDIVIA	Andrés Bello 942 L.11	(45) 212896
OSORNO	Vicente Perez Rosales 721	(63) 213881
PUERTO MONTT	M. A. Matta 688	(64) 234100
COYHAIQUE	Rancagua 232	(65) 254464
CASTRO	Condell 89	(67) 233335
PUERTO NATALES	Portales 476	(65) 635500
PUNTA ARENAS	Tomás Rogers 159 L. 1	(61) 411960
	Mejicana 794 L. A	(61) 241941
Centros de Negocios en R.M.	**DIRECCIÓN**	**FONO**
SANTIAGO	Tenderini 137	(02) 2577 7785
MAIPÚ	Monumento 2078 L. 3	(02) 2531 9501
Casa Matriz	**DIRECCIÓN**	**FONO**
SANTIAGO	Tenderini 127 E-mail: infovital@planvital.cl Página Web: www.planvital.cl Fono Vital: 600 5000 800	(02)2577 7700

Antofagasta



Chillan



Constitución



Concepción



Copiapó



Coyhaique



Illapel



Maipú



Linares



Los Andes



Los Ángeles



Osorno



Ovalle



Pichilemu



Puerto Montt



Puerto Natales



Rancagua



San Antonio



San Felipe



San Fernando



San Vicente



Santa Cruz



Talca



Temuco



Valdivia



Valparaíso



Viña del Mar



3. CAPITAL SOCIAL Y LA PROPIEDAD DE LA ADMINISTRADORA

El capital social al cierre del ejercicio 2012 asciende a la suma de $29.845.653.722, dividido en 1.682.158.121 acciones nominativas, ordinarias y sin valor nominal. El capital social se encuentra distribuido en 4.031 accionistas.

Accionistas	Nº de Acciones	Porcentaje de Participación
1.- Asesorías e Inversiones Los Olmos S.A.	1.448.583.571	86,114 %
2.- Inversiones Rodas Ltda.	138.136.807	8,211 %
3.- Inversiones Soria Ltda.	38.385.093	2,281 %
4.- Colegio de Profesores A.G.	23.030.733	1,369 %
5.- Sociedad de Inversiones Pizarro Ltda.	15.760.681	0,936 %
6.- Hanegar Company S.A.	14.088.275	0,837 %
7.- Sociedad de Inversiones Piu Ltda.	3.431.060	0,203 %
8.- Silva Garín Patricio	175.386	0,010 %
9.- Soc. Inversiones Trabajadores Telefónicos	36.320	0,002 %
10.- Mesanor A.G.	27.218	0,001 %
11.- Ayaquintuy Vivar Walter	15.461	0,000 %
12.- Manetti y Riumallo Ltda.	7.837	0,000 %
Sub-Total 12 Mayores Accionistas	**1.681.678.442**	**99,97 %**
13.- Otros Accionistas (4.019 en total)	479.679	0,03%
Total	**1.682.158.121**	**100,00 %**

El controlador de AFP Planvital S.A. es Asesoría e Inversiones Los Olmos S.A., sociedad anónima chilena titular del 86,11% de la propiedad. Por su parte, el controlador de Asesoría e Inversiones Los Olmos S.A. es la sociedad de Islas Vírgenes Británicas, Atacama Investments Ltd., quien directa e indirectamente tiene el 100% de la primera y es, a su vez, controlada por la sociedad suiza BSI SA. Esta última sociedad, es de propiedad exclusiva de Assicurrazioni Generali SpA, Trieste, a través de su participación directa en Participatie Maatschappij Graasfschap Holland NV, Diemen. Finalmente, Assicurazioni Generali SpA, es una sociedad italiana que mantiene una estructura de propiedad altamente atomizada, sin que existan participaciones individuales representativas de control.

Entidad Controladora: Asesoría e Inversiones Los Olmos S.A.

Porcentaje de la propiedad de la entidad controladora: 86,114 %

4. ADMINISTRACIÓN Y PERSONAL

Organigrama.

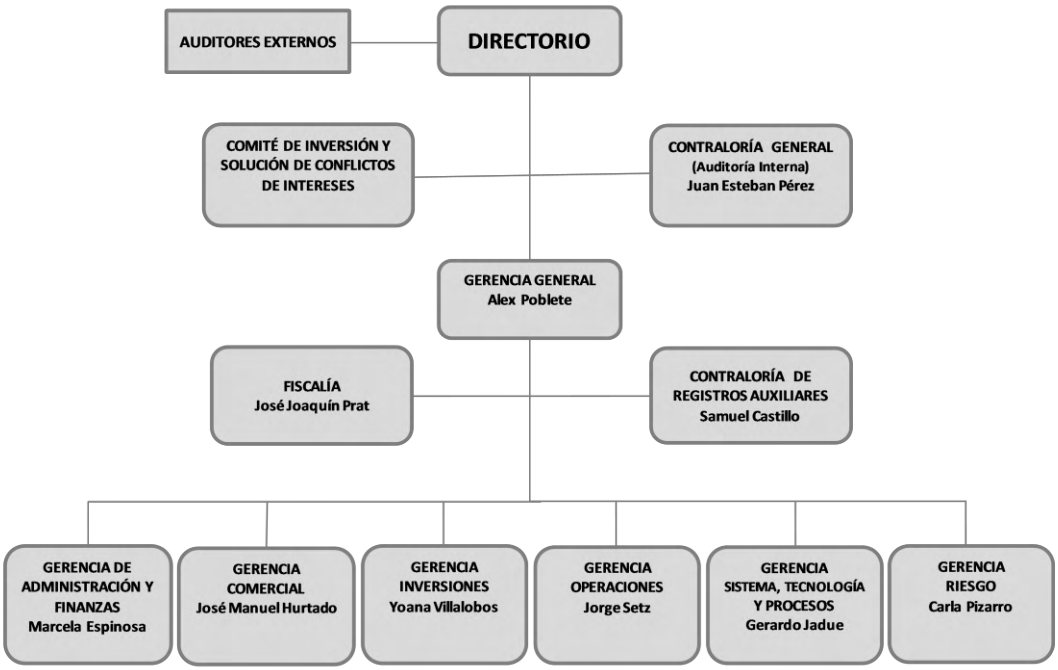



De izquierda a derecha, Juan Esteban Pérez, Contralor General, Gerardo Jadue, Gerente de Sistema, Tecnología y Procesos, Jorge Setz, Gerente de Operaciones, Yoana Villalobos, Gerente de Inversiones, Alex Poblete, Gerente General, Carla Pizarro, Gerente de Riesgo, José Manuel Hurtado, Gerente Comercial, Marcela Espinosa, Gerente de Administración y Finanzas, José Joaquín Prat, Fiscal.

Directorio al 31 de Diciembre de 2012.

Directorio			
Presidente	Sr. Alfredo Orelli	Economista	Pasaporte Nº X4007282
Directores Titulares	Sr. Oscar Spoerer	Abogado	RUT Nº 7.267.801-K
	Sr. Rudolf Dudler	Economista	Pasaporte Nº F1575886
	Sr. Cristián Pizarro	Agente de Aduanas	RUT Nº 6.750.984-6
	Sr. Rodrigo Díaz de Valdés	Abogado	RUT Nº 13.882.348-2
Directores Suplentes	Sr. Julio Pacheco (sup. Sr. Spoerer)	Abogado	RUT Nº 8.538.588-7
	Sr. Paolo Ba (sup. Sr. Orelli)	Economista	Pasaporte Nº AJ5349400
	Sr. Cristián Zárate (sup. Sr. Pizarro)	Economista	RUT Nº 12.222.788-K
	Sr. Carlos Ferraris(sup. Sr. Dudler)	Economista	Pasaporte Nº D077804

Administración			
Gerente General	Sr. Alex Poblete Corthorn	Ingeniero Comercial	RUT Nº 7.191.776-2
Gerente de Administración y Finanzas	Sra. Marcela Espinosa González	Ingeniero Civil Industrial	RUT Nº 8.394.703-9
Gerente Comercial	Sr. José Manuel Hurtado Zañartu	Administrador de Empresas	RUT Nº 7.282.232-3
Gerente de Inversiones	Sra. Yoana Villalobos Yánez	Contador Auditor	RUT Nº 10.194.651-7
Gerente de Operaciones	Sr. Jorge Setz Rodriguez	Ingeniero Comercial	RUT Nº 5.200.724-0
Gerente de Sistema Tecnología y Procesos	Sr. Gerardo Jadue	Ingeniero de Ejecución en Computación e Informática	RUT Nº 8.335.156-K
Gerente de Riesgo	Sra. Carla Pizarro Riquelme	Ingeniero Civil Industrial	RUT N° 13.910.399-8

Las Gerencias que contienen otros departamentos se detallan a continuación:

a) **Gerencia de Administración y Finanzas**
Conformada por: las áreas de Presupuesto, Contabilidad Fondos de Pensiones, Contabilidad de la Administradora, Tesorería, Subgerencia de Control de Inversiones y Riesgo Financiero, y Subgerencia de Administración, que agrupa las áreas de Recursos Humanos, Administración y Adquisiciones

b) **Gerencia Comercial**
Conformada por Subgerencia Comercial y las áreas de Ventas, Marketing y Mantención. Bajo su dependencia se encuentran 35 Centros de Negocios y Servicios de Post-Venta, Distribuidos a lo largo de todo el país.

c) **Gerencia de Inversiones**
Conformada por Subgerencia de Inversión Extranjera y Subgerencia de Inversión Nacional.

d) **Gerencia de Operaciones**
Conformada por Subgerencia de Operaciones y Subgerencia Beneficios.

e) **Gerencia de Sistema, Tecnología y Procesos**
Conformada por el área de Gestión Demanda, Mesa de Soporte Técnico, Servicios en Infraestructura, Ingeniería en Procesos y la Subgerencia de Tecnología e Información.

Personal.

Al cierre del ejercicio 2012, el personal era de 635 personas, las que se distribuyen en 9 Ejecutivos y Gerentes, 8 Subgerentes, 547 Profesionales y Técnicos; y 71 trabajadores.
La distribución de los empleados por años de servicio es la siguiente:

Cantidad de Años de Servicio en nuestra AFP, es decir experiencia con nosotros	
Menos de 2 años	338
Entre 2 y 5 años de servicio	74
Entre 5 y 10 años de servicio	89
Entre 10 y 20 años de servicio	77
Más de 20 años de servicio	57
Años promedio de servicio	6

Del total de empleados de la AFP Planvital S.A., se mantienen las proporciones entre hombres y mujeres, ya que el 61,4% son mujeres (390 personas) y un 38,6% son hombres (245 personas).





5. INFORME DE GESTIÓN

El año 2012 fue un año con grandes logros en nuestra organización, alcanzados en un ambiente financiero internacional incierto. En lo referente a los resultados financieros, éstos fueron positivos, de acuerdo a lo proyectado, a pesar de lo volátil que estuvo el mercado financiero.

Calidad de Servicio

Dentro del concepto calidad de servicio, elemento clave y diferenciador en este negocio, en el año 2012 se lograron importantes avances en lo que respecta a uniformar la calidad de atención en los canales de atención que mantiene la Administradora, implementando un protocolo de atención a aplicar por el personal de atención de público. Durante este año se puso a disposición de los clientes 2 nuevos servicios que permiten minimizar sus tiempos de visitas a las oficinas de la AFP. Adicionalmente el año estuvo marcado por permanentes capacitaciones presenciales en materia Previsional para nuestros Encargados de Beneficios y Jefaturas desde Arica a Puerto Natales a objeto de mantenerlos actualizados de los cambios normativos vigentes. Por último, se realizaron importantes actualizaciones de las bases de datos de nuestros clientes y empleadores para lograr comunicaciones expeditas y oportunas.

Con el objetivo de entregar un mejor nivel de servicio a nuestros afiliados y con esto mejorar nuestro Índice de calidad de servicio. Durante el año 2012 invitamos a jefes y administrativos de las Gerencias de Operaciones y Gerencia Comercia, a participar de un "coaching ejecutivo". Este taller estuvo formado por 2 etapas de entrenamiento, todas ellas orientadas a consolidar el aprendizaje colectivo, estimulando un estilo de comunicación efectivo y un abordaje organizacional compartido.

Workshop

En Octubre del año 2012 se realizó en Santa Cruz un workshop con la participación de todos los directores, ejecutivos y gerentes de nuestra AFP, donde se analizaron detenidamente el abanico de proyectos para los años próximos, definiendo la estrategia de nuestra compañía.

Gerencia de Riesgo

Durante el ejercicio del año 2012, la Gerencia de Riesgo, ha continuado con la labor de identificación y análisis de los riesgos que enfrenta AFP Planvital S.A, en sus procesos y operativa diaria, por lo cual ha trabajado fuertemente en la optimización de las metodologías y herramientas de análisis de riesgo que permitan la consolidación de la gestión de riesgo en la Compañía. Durante el año 2012 lideró el proceso de certificación de la norma de Calidad para el Proceso de Inversiones y del Proceso de Contabilidad de los Fondos de Pensiones, para luego continuar con la labor de mantenimiento de ambos Sistemas de Gestión de la Calidad. Además, para el perfeccionamiento de los lineamientos estratégicos de la Compañía, ha incorporado distintos indicadores de gestión de las áreas, que han permitido medir y controlar los procesos críticos. De esta forma, la Gerencia de Riesgo promueve en la Compañía, de manera integral, las situaciones y fuentes de riesgos, para su corrección y continuo mejoramiento, objetivo que unido al marco fiscalizador de la Supervisión Basada en Riesgo, establecen metodologías de trabajo que administran de forma eficiente los riesgos presentes en la organización y en el negocio que afecta a AFP Planvital S.A.

Gerencia de Inversiones.

Los Fondos de Pensiones Tipo A, B y C de Planvital, obtuvieron el primer lugar en la rentabilidad acumulada del año 2012, obteniendo además las volatilidades más bajas de la Industria. Se destaca el Fondo C de Planvital, que además obtuvo el primer lugar en rentabilidad, desde al año 1981 (año de creación de las Administradoras de Fondos de Pensiones en Chile).

Certificación de Modelo de Prevención de Delitos de la Ley N° 20.393.

En el mes de Septiembre de 2012, AFP Planvital se convirtió en la primera Administradora de Fondos de Pensiones del país en certificar un Modelo de Prevención de Delitos (MPD) que se contempla en la Ley N° 20.393 sobre responsabilidad penal de personas jurídicas en los delitos de lavado de activos, financiamiento del terrorismo y cohecho.

Pese a que la ley estableció que la certificación del MPD tiene carácter voluntario, AFP Planvital decidió cumplir con cada una de las altas exigencias dispuestas por la norma y realizó un riguroso proceso de certificación independiente, entre los meses de Agosto y Septiembre de 2012, ante MPSCompliance, empresa certificadora acreditada ante la Superintendencia de Valores y Seguros, y cuyas socias responsables son las abogadas Clara Szczaranski (ex presidente del Consejo de Defensa del Estado) y María Teresa Muñoz.

La obtención de la certificación del Modelo Prevención de Delitos implicó un logro en dos aspectos, toda vez que Planvital es la primera AFP que la alcanza, como asimismo es una de las pocas empresas del país que ha logrado certificar su Modelo, junto a algunos bancos; y, por otro lado, se constata la solidez del Modelo, al punto que la certificación fue otorgada por el plazo máximo que permite la ley, esto es 2 años.

La certificación alcanzada es una muestra más del compromiso de AFP Planvital, que involucra tanto a sus trabajadores, ejecutivos y directores, con la mejora continua de sus sistemas, fortalecimiento de su gobierno corporativo y la labor preventiva de comisión de ilícitos.

Para Planvital fue muy importante haber sido la primera AFP en obtener la certificación indicada, más aún cuando ella es voluntaria, ya que da cuenta del compromiso y transparencia que ésta tiene con sus trabajadores, clientes y colaboradores.

6. REMUNERACIONES DEL DIRECTORIO

Al 31 de Diciembre de 2012 y 2011, los pagos realizados durante el ejercicio por concepto de remuneraciones al Directorio, fueron los siguientes:

Director	Dieta por Asistencia 2012 M$	Dieta por Asistencia 2011 M$
Sr. Alfredo Orelli	19.019	18.378
Sr. Oscar Spoerer	16.661	9.189
Sr. Rudolf Dudler	6.335	7.666
Sr. Cristián Pizarro	16.661	9.187
Sr. Paolo Ba	0	754
Sr. Rodrigo Díaz de Valdés	9.510	5.378
Sr. Carlos Ferraris	3.174	0
Sr. Nicola Guscetti	0	3.057
Total	**71.360**	**53.609**

Comité de Inversiones y Solución de Conflictos De Interés	2012 M$	2011 M$
Sr. Oscar Spoerer	15.400	7.876
Sr. Alfredo Orelli	15.400	7.876
Sr. Cristián Pizarro	15.404	7.858
Total	**46.204**	**23.610**

Otros Gastos	2012 M$	2011 M$
Sr. Alfredo Orelli	16.945	18.013
Sr. Cristián Pizarro	1.573	1.982
Sr. Rudolf Dudler	15.649	1.285
Sr. Oscar Spoerer	0	432
Otros	0	791
Total	**34.167**	**22.503**

Asesorías al Directorio	2012 M$	2011 M$
Colectiva Civil PGA	21.397	20.675
Asesorías Weblink Ltda.	21.400	20.675
Segelmar S.A.	66.235	0
Total	**109.032**	**41.350**

Remuneraciones de la Gerencia.

En el año 2012, la remuneración total de los gerentes, subgerentes y principales ejecutivos de la sociedad fue de M$897.320.-

7. ACTIVIDADES Y NEGOCIOS DE LA ADMINISTRADORA.

Reseña Histórica.

AFP Magíster S.A. inició sus operaciones el 17 de agosto de 1981 con la administración del Fondo de Pensiones Magíster.

Con fecha 4 de noviembre de 1996 AFP Magíster S.A. se fusionó con AFP Futuro S.A., manteniendo la nueva sociedad el nombre de la primera. Esta fusión fue aprobada por Resolución Nº E 132-96, de fecha 4 de noviembre del mismo año, de la ex Superintendencia de Administradoras de Fondos de Pensiones.

Con fecha 1 de septiembre de 1998 AFP Magíster S.A. se fusionó con AFP Qualitas S.A., lo que fue aprobado por la ex Superintendencia de Administradoras de Fondos de Pensiones, mediante Resolución E 151-98 de la misma fecha.

Con fecha 1 de febrero de 2001 AFP Magíster S.A. se fusionó con AFP Aporta Fomenta S.A., lo que fue aprobado por la ex Superintendencia de Administradoras de Fondos de Pensiones mediante Resolución E 168-2001 de esa misma fecha.

Con fecha 1 de marzo de 2004 AFP Magíster S.A. se fusionó con AFP Planvital S.A., por absorción de esta última en la primera, cambiando la razón social a Administradora de Fondos de Pensiones Planvital S.A. Esta fusión fue aprobada por la ex Superintendencia de Administradoras de Fondos de Pensiones mediante Resolución E -181 de esa misma fecha.

Descripción del sector económico en que participa.

La sociedad forma parte del sector de las Administradoras de Fondos de Pensiones, el cual es regulado por el Decreto Ley Nº 3.500 de 1980 y sus modificaciones posteriores, y supervisado por la Superintendencia de Pensiones, ex Superintendencia de Administradoras de Fondos de Pensiones, entidad dependiente del Ministerio del Trabajo y Previsión Social.

Al 31 de diciembre de 2012, según datos obtenidos de la página Web de la Superintendencia de Pensiones, la participación de mercado de cada Administradora de Fondos de Pensiones era la siguiente:

Nombre AFP	Número de Afiliados
Capital	20,24 %
Cuprum	6,73 %
Habitat	23,16 %
Modelo	8,74 %
Planvital	4,26 %
Provida	36,88 %
Total Sistema	100.00 %

Objeto de la sociedad: actividad o negocio.

El objeto de la sociedad es la administración de los Fondos de Pensiones Tipos A, B, C, D y E; otorgar y administrar las prestaciones y beneficios que establece el Decreto Ley Nº 3.500 de 1980 y sus modificaciones posteriores. Asimismo, constituir en el país sociedades anónimas filiales que complementen su giro, siempre que presten servicios a personas naturales o jurídicas que operen en el extranjero o que inviertan en sociedades cuyo giro esté relacionado con materias previsionales, constituidas en otros países.
Los ingresos operacionales del ejercicio al 31 de Diciembre de 2012 son M$ 20.436.731.

Propiedades.

Al 31 de Diciembre de 2012, la sociedad es dueña de las siguientes propiedades:

a) Terreno de 5.000 m2 ubicado en la localidad de Pelluhue en la Séptima Región.

b) Local Nº 207-A del Edificio ubicado en calle Pedro Montt Nº 1842 de la ciudad de Valparaíso.

c) Local Nº 8 del Edificio ubicado en Prat Nº 740 de la ciudad de San Felipe, utilizado como agencia de la Administradora en esa ciudad.

Equipos, muebles y útiles.

La sociedad al 31 de Diciembre de 2012, registra entre sus activos un saldo neto de M$ 245.284. El detalle de estos bienes se encuentra incluido en la Nota 15 de los Estados Financieros de la Administradora.

Seguros.

Los principales bienes de la sociedad que se encuentran asegurados son los siguientes: a) Inmuebles y Contenido: incendio, terremotos, robo con fuerza (Mapfre Compañía de Seguros Generales S.A.); b) Responsabilidad Civil: fidelidad funcionaria (HDI Seguros S.A.); c) Remesa de Valores y Equipos Computacionales (Aseguradora Magallanes S.A.)

Contratos.

Los principales contratos de prestación de servicios celebrados por la Sociedad Administradora al 31 de Diciembre de 2012 son los siguientes:

Seguro de Invalidez y Sobrevivencia, de acuerdo a la licitación del seguro de invalidez y sobrevivencia, normado por la Superintendencia de Pensiones, con: Euroamérica Seguros de Vida S.A., BBVA Seguros de Vida S.A., Cía.de Seguros de Vida Cámara S.A., Chilena Consolidada Seguros de Vida S.A., Metlife Chile Seguros de Vida S.A., Ohio Nacional Seguros de Vida S.A., Banchile Seguros de Vida S.A., Cía.de Seguros de Vida Cruz del Sur S.A., Seguros Vida Security Previsión S.A. y Rigel Seguros de Vida S.A.

Servicios Computacionales, con Sonda S.A. y Sonda Servicios Profesionales S.A.

Servicios de Recaudación, con: PREVIRED, Banco Estado, Banco de Chile, Banco Crédito Inversiones, Banco Santander Santiago, Caja de Compensación Los Andes, Caja de Compensación 18 de Septiembre, Caja de Compensación Los Héroes, Caja de Compensación La Araucana y Servipag.

Servicios de Custodia de Títulos, con Depósito Central de Valores (DCV) y Brown Brothers Harriman & Co. (BBH), para inversiones en el país y en el extranjero, respectivamente

Servicios de Bolsa, con Bolsa de Comercio de Santiago.

Actividades Financieras.

La Sociedad mantiene operaciones de inversión de los recursos del Encaje, las que tienen por objeto responder a la rentabilidad mínima de los Fondos de Pensiones. Este encaje, se encuentra invertido en cuotas de los Fondos de Pensiones, de acuerdo a la normativa vigente. Además, posee inversiones de recursos propios en diversos instrumentos financieros.

Como fuentes de financiamiento, la Sociedad opera con recursos propios y mantiene abiertas líneas de crédito con Banco de Crédito e Inversiones, Banco Corbanca y Banco Internacional. Para el financiamiento del Edificio de la casa matriz se realizó un leasing con el Banco Scotiabank.

Afiliados y Cotizantes.

Al 31 de diciembre de 2012, la Administradora contaba con 394.593 afiliados, de los cuales 172.802 se encontraban cotizando.

Proveedores.

Se destacan los siguientes proveedores: ASICOM S.A., Iron Mountain, Movistar, Empresa de Correos de Chile, TATA y Ricoh Chile S.A.

Marcas.

Al 31 de diciembre de –, la Administradora es titular de las siguientes marcas:

Marca	Registro	Fecha vencimiento	Clase	Cobertura
A.F.P. INVIERTA S.A. FOMENTO Y FUTURO	993592	10-01-2022	36	SERVICIOS
ADMINISTRADORA DE FONDOS DE PENSIONES PLANVITAL S.A.	719001	03-03-2015	36	SERVICIOS
ADMINISTRADORA DE FONDOS DE PENSIONES INVIERTA S.A.	984828	08-11-2021	36	SERVICIOS
ADMINISTRADORA DE FONDOS DE PENSIONES PLANVITAL S.A.	710581	01-12-2014	36	SERVICIOS
	719000	03-03-2015	36	SERVICIOS
A.F.P. CONCORDIA S.A.	683455	15-01-2014	35	SERVICIOS
	683455	15-01-2014	38	SERVICIOS
AFP PLANVITAL	654494	13-01-2013	16	PRODUCTOS
	654495	13-01-2013	35	SERVICIOS
	658231	19-02-2013	36	SERVICIOS
	654496	13-01-2013	16	PRODUCTOS
	654497	13-01-2013	35	SERVICIOS
	658232	19-02-2013	36	SERVICIOS
	654498	13-01-2013	16	PRODUCTOS
	654499	13-01-2013	35	SERVICIOS
	658233	19-02-2013	36	SERVICIOS
	654500	13-01-2013	16	PRODUCTOS
	654501	13-01-2013	35	SERVICIOS
	658234	19-02-2013	36	SERVICIOS
ASESORIA PREVISIONAL PLANVITAL INTERNACIONAL	675471	13-10-2013	16	PRODUCTOS
	675472	13-10-2013	35	SERVICIOS
	675473	13-10-2013	36	SERVICIOS
CONCORDIA, FUTURO RESUELTO, PRESENTE TRANQUILO	685203	05-02-2014	36	SERVICIOS
DONDE ESTAN LOS QUE LE PONEN EL HOMBRO, CONCORDIA	685205	05-02-2014	36	SERVICIOS
FONO VITAL	539272	22-04-2019	16	PRODUCTOS
	539271	22-04-2019	38	SERVICIOS
	669614	25-07-2013	36	SERVICIOS
FORTALEZA	737830	02-11-2015	36	SERVICIOS
INVIERTA	658235	19-02-2013	16	PRODUCTOS
	665434	19-05-2013	36	SERVICIOS
	665434	19-05-2013	38	SERVICIOS
LA AFP DE LOS QUE LE PONEN EL HOMBRO CONCORDIA	685204	05-02-2014	36	SERVICIOS
LOS QUE LE PONEMOS EL HOMBRO CONCORDIA	685202	05-02-2014	36	SERVICIOS
MUNDO VITAL	539269	22-04-2019	16	PRODUCTOS
	539270	22-04-2019	38	SERVICIOS
	669613	25-07-2013	36	SERVICIOS
PONGALE EL HOMBRO, CONCORDIA	685208	05-02-2014	36	SERVICIOS
RECURSO VITAL	669147	18-07-2013	36	SERVICIOS
YO ESTOY DONDE ESTAN LOS QUE LE PONEN EL HOMBRO, CONCORDIA	685206	05-02-2014	36	SERVICIOS
YO ESTOY EN LA AFP DONDE ESTAN LOS QUE LE PONEN EL HOMBRO, CONCORDIA	685207	05-02-2014	36	SERVICIOS
QUALITAS	706415	22-10-2014	36	SERVICIOS
	706415	22-10-2014	42	SERVICIOS
FOMENTA	693999	28-05-2014	36	SERVICIOS

8. FACTORES DE RIESGO.

Los factores de riesgo que afectan a la actividad, son aquellos que pueden afectar a la totalidad del sistema previsional, tales como riesgos de cambios legislativos, económicos y financieros y aquellos riesgos que puedan afectar la operación normal de la administradora.

La industria de AFP está expuesta a eventuales modificaciones legislativas que afecten su gestión o las obligaciones de éstas con sus clientes o terceros. En cuanto a los riesgos económicos, los ciclos de actividad económica pueden tener efectos sobre las AFP cuando afecten al mercado del trabajo. Los riesgos financieros, relacionados con la volatilidad de los mercados financieros locales e internacionales, pueden afectar a las inversiones de la administradora, razón por la cual, las inversiones responden a políticas de largo plazo y diversificación adecuada. Los riesgos de carácter operacional se producen por fallas en los procesos, sistemas o personas, por lo que se resguardan por medio del control establecido en el manual de políticas y procedimientos de gestión de riesgos y a través de las metodologías establecidas por la administración.

9. POLÍTICAS DE INVERSIÓN Y FINANCIAMIENTO.

9.1 Política de Inversión.

INTRODUCCION

Corresponde a AFP Planvital S.A., en adelante, también, la “Administradora”, efectuar todas las gestiones necesarias para cautelar la obtención de una adecuada rentabilidad y seguridad en las inversiones de los Fondos que administra. Asimismo, en cumplimiento de sus funciones debe atender exclusivamente al interés de los Fondos de Pensiones y asegurar que todas las operaciones de adquisición y enajenación de títulos con recursos de los mismos, se realicen con dicho objetivo.

Las Políticas de Inversión contenidas en este documento establecen la estrategia de inversión de los distintos Fondos de Pensiones que Administra AFP Planvital, bajo ciertos parámetros de riesgo, procurando mantener un adecuado balance entre rentabilidad y riesgo de las carteras de inversiones.

Las labores de administración de los recursos de los Fondos de Pensiones, deberán desarrollarse siempre dentro del marco legal y del marco definido por las directrices y lineamientos que se contienen en el presente documento.

En el Título I se definen las Políticas de Inversión de AFP Planvital S.A., que han sido desarrolladas y aprobadas por el Directorio de la Sociedad, y que resultan obligatorias, en cuanto sea pertinente, al Directorio y a los ejecutivos de la Administradora que participan en el proceso de decisión y/o ejecución de las acciones de administración de los recursos de los Fondos de Pensiones Planvital. Los aspectos que abordan estas políticas son los siguientes:

I. Objetivos de Inversión;
II. Identificación, Descripción y Política de Administración de los Tipos de Riesgos;
III. Criterios generales para evaluación y selección de distintas alternativas de inversión;
IV. Criterios adoptados respecto a los subyacentes;
V. Tratamiento de Excesos;
VI. Evaluación de desempeño;
VII. Estructura Organizacional;
VIII. Condiciones Éticas y Profesionales;
IX. Políticas de Control Interno; y,
X. Manuales de Procedimientos.

Por su parte, en el Título II del presente documento se establecen las Políticas de Solución de Conflictos de Interés de AFP Planvital S.A., que han sido elaboradas por el Comité de Inversiones y Solución de Conflictos de Interés de la Sociedad y aprobadas por el Directorio de la misma, y que resultan obligatorias para todos los miembros del Directorio, y los demás ejecutivos que trabajan o prestan servicios para ésta, y que, en mayor o menor medida, intervienen en los procesos de administración de los recursos de los Fondos de Pensiones.-

TÍTULO I:

POLÍTICAS DE INVERSIÓN DE AFP PLANVITAL S.A.

I. OBJETIVO DE INVERSION:

El objetivo de inversión de los Fondos administrados por AFP Planvital S.A., es la obtención de una adecuada rentabilidad en el largo plazo, en concordancia con las estructuras de riesgo que corresponde a cada tipo de Fondo, conforme el marco de inversión y límites definidos en el Decreto Ley Nº 3.500 de 1980, y la normativa vigente.

El perfil de riesgo de cada Fondo de Pensiones está determinado por la Ley, y la Administradora procurará mantener la diferenciación de las inversiones de cada uno conforme a esa determinación. De acuerdo a lo anterior, en cuanto a la exposición al riesgo, se puede definir cada Fondo con la siguiente clasificación:

Fondo Tipo A - Más Riesgoso
Fondo Tipo B - Riesgoso
Fondo Tipo C - Intermedio
Fondo Tipo D - Conservador
Fondo Tipo E - Más Conservador

Para el cumplimiento de lo anterior, la Administradora evitará exponer los recursos a riesgos excesivos, mediante el control continuo del comportamiento y proyección de cada uno de los portafolios, y manejará el riesgo de los mismos otorgándoles una adecuada diversificación y administrando sus recursos en forma ajustada a los indicadores y objetivos fijados para cada Fondo en estas Políticas.

La adecuada rentabilidad se determinará respecto de la rentabilidad promedio ponderado que obtengan los distintos tipos de Fondos de Pensiones del sistema de AFP chileno, en los últimos 36 meses.

No obstante lo anterior, en las decisiones de inversión de los recursos de los Fondos de Pensiones deberá siempre prevalecer el objetivo de obtener una adecuada rentabilidad en el largo plazo, aún cuando ello signifique, en casos calificados por el Directorio, suspender el cumplimiento de determinados lineamientos o parámetros establecidos en las presentes Políticas.

II.- ADMINISTRACIÓN DE RIESGOS.

Los principales riesgos a que están expuestas las carteras de los Fondos de Pensiones, y la forma de administrar cada uno de ellos será la siguiente:

A. Riesgos Financieros:

A.1. Riesgo de Crédito.

Es la probabilidad que un emisor o contraparte no cumpla con sus obligaciones o compromisos.

A.1.1 Riesgo de Crédito de Emisor.

El evento de riesgo de crédito del emisor se verifica con el incumplimiento de las obligaciones de pago de títulos de deuda.

Este riesgo se administra revisando periódicamente las Clasificaciones de Riesgo de los emisores, tanto en inversión directa como indirecta; para efectos de los cálculos de márgenes y límites de inversión.

Los límites de inversión en instrumentos no aprobados por la CCR, para la inversión directa e indirecta, se ajustarán al Régimen de Inversión vigente.

A.1.2 Riesgo de Crédito de Contraparte.

El evento de riesgo de contraparte se verifica con el incumplimiento de la obligación de pago o entrega de activos en una transacción.

La administración de riesgo comprende la ejecución de controles previos y posteriores a la transacción. Los controles previos a la transacción consisten en la definición de contrapartes aprobadas para realizar transacciones y los posteriores en la ejecución de las transacciones preferentemente mediante sistema de Delivery versus Payment, y en su defecto, que el pago de la obligación se realice una vez cumplida por la contraparte la obligación correlativa; salvo en aquellos casos en que no es aplicable el DVP.

Las contrapartes aprobadas son aquellas incluidas en el listado confeccionado por el Comité de la Gerencia de Inversiones en conjunto con el jefe de Riesgo Financiero y Control de Inversiones. El listado indicado se actualizará a lo menos una vez al año, e identificará:

a) Contrapartes para Monedas y Derivados.
b) Corredores de Bolsa.
c) Custodio Extranjero.
d) Intermediarios extranjeros.

A.1.3 Riesgos en Instrumentos Derivados

Especial preocupación presentan los riesgos involucrados en la inversión en instrumentos derivados, por el alto nivel de apalancamiento o endeudamiento al que se pueden exponer las partes involucradas en la transacción.

En materia de inversiones en instrumentos derivados, AFP Planvital S.A. sólo realizará operaciones que tengan por objeto la cobertura de riesgos financieros, a fin de permitir a los Fondos de Pensiones minimizar los riesgos de pérdidas por fluctuación de tasas de interés o de monedas.

La eliminación de los excesos de inversión en Instrumentos Derivados se ajustará a los plazos que establezca el Régimen de Inversión.

Sólo se podrán realizar operaciones en instrumentos Derivados con entidades autorizadas por la Comisión Clasificadora de Riesgo. Adicionalmente, siempre deberá existir un contrato marco previamente firmado con la contraparte, cuyas cláusulas deberán ser visadas por la Fiscalía de la Administradora.

Todas las operaciones deben realizarse en el marco dispuesto en la Política de Gestión de Riesgos Asociados a Instrumentos Derivados de esta Administradora.

Por su parte, la Administradora deberá someter las decisiones de inversión en instrumentos derivados, en el marco de lo señalado anteriormente, al procedimiento establecido en el Manual de Operaciones Forward en el Mercado Nacional, a que se refiere el Capítulo X de estas políticas.-

A.2. Riesgo de Mercado.

Es aquel asociado a las variaciones de precio de los distintos activos que componen el portafolio. En este sentido, depende fundamentalmente de la volatilidad de los retornos de los diferentes tipos de activos financieros y su correlación.

Para la administración y control de este tipo de riesgo se establecen los siguientes parámetros:

A.2.1. Riesgo según tipo de Mercado e Instrumento:

a) La estructura de la cartera de inversión de cada Fondo en Renta Variable, según el origen del instrumento o del emisor, respecto del benchmark que se define más adelante, deberá evitar exceder los porcentajes mínimos y máximos de exposición definidos por el Directorio.

   La inversión de cada Fondo en los restantes tipos de instrumentos, en lo relativo al origen del instrumento o emisor, se ajustará a los límites normativos.

   Benchmark: La posición del promedio del sistema de AFP chileno para ese tipo de Instrumento, sobre el porcentaje de inversión de los recursos totales de ese Fondo.

   Mercados Emergentes o Desarrollados: La clasificación de los instrumentos según su origen, es definida por la Gerencia de Inversiones.

b) La exposición total en instrumentos de renta variable y renta fija, se ajustará al marco de límites mínimos y máximos establecidos para cada tipo de fondo en el D.L. Nº 3.500, de 1980, y la normativa vigente.

A.2.2. Tracking Error:

a) Se dará seguimiento a la "desviación porcentual del tracking error" definida como la razón entre el "tracking error" de cada Fondo de Pensiones de esta Administradora y un "benchmark de tracking error" para cada tipo de Fondo de Pensiones del Sistema de AFP.

   El tracking error mide el riesgo relativo de la cartera y consiste en un ratio que refleja la desviación estándar de las diferencias de rentabilidades de cada Fondo de Pensiones de esta Administradora, con respecto a la rentabilidad promedio simple de cada tipo de Fondo de Pensiones del Sistema de AFP. Por su parte el "benchmark de tracking error" se define como el promedio simple de los "tracking error" del Sistema para cada tipo de Fondo de Pensiones administrado.

   Conforme a lo anterior, la Administradora procurará mantener en cada Fondo de Pensiones, en medición a 12 meses, una "desviación porcentual del tracking error" no superior al máximo porcentaje definido por el Directorio para cada Fondo de Pensiones. Adicionalmente, el Directorio establecerá un umbral de alerta de la "desviación porcentual del tracking error" para cada Fondo de Pensiones, que generará la obligación para la Gerencia General de informar al CISCI acerca de las causas que explican el aumento del indicador.

b) El CISCI y el Comité de la Gerencia de Inversiones revisarán mensualmente la evolución de un segundo índice de Tracking Error, constituido por la desviación estándar de la diferencia entre la rentabilidad de cada Fondo de Pensiones y la rentabilidad promedio ponderado de los distintos tipos de Fondos de Pensiones del sistema de AFP chileno, para los últimos 36 meses.

c) El Comité de la Gerencia de Inversiones deberá efectuar mensualmente un análisis comparativo de la composición de las carteras de los Fondos de Pensiones del Sistema y de los fondos administrados.

A.2.3. Volatilidad del Portafolio:

a) Se propenderá a que la desviación porcentual de volatilidad definida como la razón entre la volatilidad de cada Fondo de Pensiones y la volatilidad del Benchmark constituido por el promedio simple de la volatilidad de cada Fondo del Sistema de AFP Chileno, en medición a 12 meses, no supere el porcentaje máximo fijado por el Directorio. Adicionalmente, el Directorio establecerá un umbral de alerta de desviación porcentual de volatilidad para cada Fondo de Pensiones, que generará la obligación para la Gerencia General de informar al CISCI acerca de las causas que explican el aumento del indicador.

La volatilidad es medida por la desviación estándar de los retornos de las carteras.

A.3. Riesgo de Liquidez.

El Riesgo de Liquidez se administra desde dos perspectivas, la primera, respecto de cada instrumento, y la segunda, respecto de la disponibilidad de caja de cada Fondo de Pensiones. En el primer caso, consiste en la dificultad de transar el instrumento mantenido en cartera producto de la inexistencia de actividad en el mercado del mismo, y en el segundo, en la existencia de obligaciones de pago de cada Fondo por montos superiores al efectivo disponible.

La administración del evento de riesgo de liquidez de cada instrumento, se realiza exigiendo mayores retornos a aquellos de menor liquidez.

La administración del evento de riesgo de liquidez de cada Fondo de Pensiones, se realiza mediante la mantención del Flujo de Caja de los Fondos de Pensiones y una adecuada diversificación de las carteras, en cuanto a la duración de la inversión y sus características.

B. Riesgos de Carácter Operativo.

Los Riesgos Operacionales son ocasionados por la existencia de procesos inadecuados o insuficientes, fallas en las personas o sistemas, o por eventos externos.

La exposición a este tipo de riesgos se mitiga con el establecimiento de controles que mitiguen su probabilidad de ocurrencia o el impacto en caso de materializarse.
Los controles están contenidos en los manuales de procedimiento y las matrices de riesgo de las áreas que intervienen en el Proceso de Inversión.

El Proceso de Inversión comprende la interrelación de las siguientes áreas:

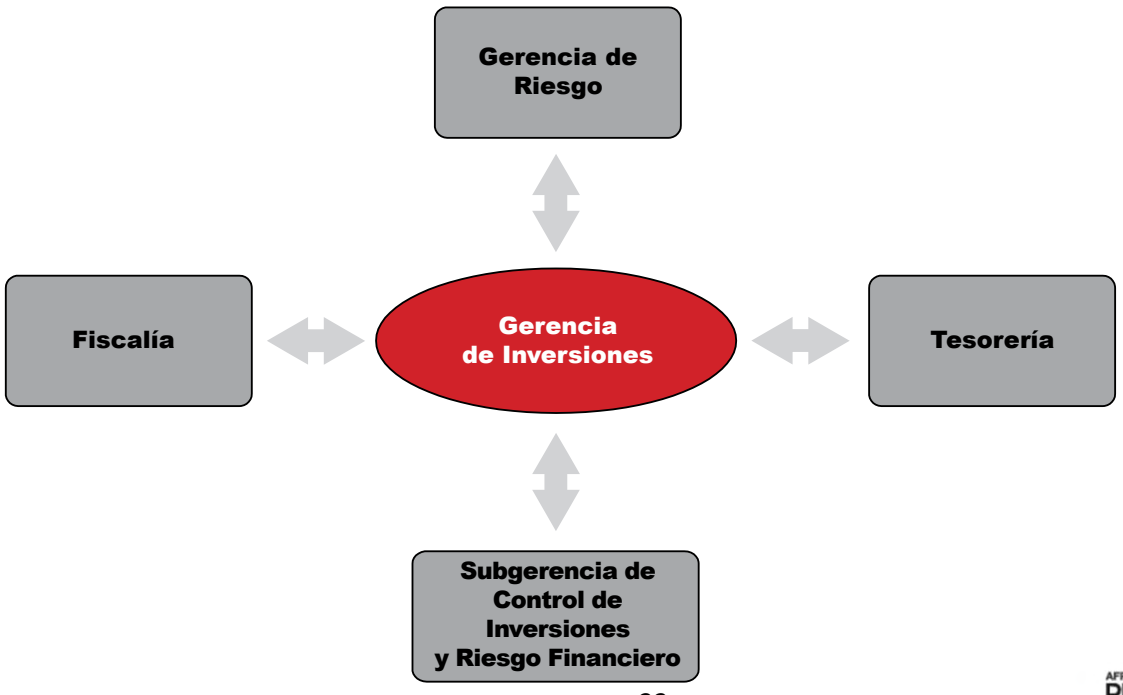

A continuación se detallan los principales componentes del riesgo operacional y los mecanismos para su administración:

B.1 Recursos Humanos.

AFP Planvital velará para que sus empleados dispongan de un nivel de profesionalidad adecuado para la realización de las funciones que les son asignadas. A tal efecto, AFP Planvital se compromete, en tanto la disponibilidad de recursos lo permita, a potenciar las competencias de las personas que la integran, poniendo a su disposición los instrumentos necesarios para el adecuado desempeño de sus funciones.

Se promoverá la rotación de funciones de manera de mitigar el riesgo de que ciertas actividades dejen de realizarse adecuadamente producto de la ausencia de la o las personas a cargo de las mismas. Con este mismo propósito, la administración de riesgo del área comprende un proceso de selección de personal sobre la base del establecimiento de requisitos de educación, formación, habilidades y experiencia necesarias para desempeñar el cargo, además de estándares éticos exigidos a los candidatos.

Con respecto a esto último, todos los empleados de AFP Planvital deben someter sus acciones a los estándares éticos fijados en el Código de Ética de la Compañía.

B.2 Procesos.

El Proceso de Inversión y su control, es diseñado procurando una adecuada segregación de funciones, contraposición de intereses, y clara asignación de responsabilidades, manteniendo registro y respaldo de información relevante para su control.

B.3 Sistemas Tecnológicos.

Se procurará minimizar los puntos únicos de falla que impliquen un riesgo de paralización de una o más operaciones determinadas, en caso de ocurrir fallas humanas o tecnológicas normales.

B.4 Eventos Externos.

Los principales eventos de riesgo externo consisten en la falla de los sistemas o procesos de las contrapartes y/o intermediarios del proceso de inversión, los cuales son administrados con una combinación de controles preventivos y de recuperación, que reducen la probabilidad de ocurrencia de eventos que involucren pérdida de continuidad operacional.

B.5 Subcontratación de Servicios.

En caso que la Administradora decida entregar la administración a un tercero de los recursos de los Fondos de Pensiones, éste deberá cumplir con los requisitos establecidos en la normativa vigente y ser aprobado por el Directorio de la Sociedad, el que, además, aprobará el Manual de Procedimiento que regirá la actividad del tercero subcontratado.

C. Riegos Legales y de Cambios Normativos.

El cumplimiento de las exigencias legales relativas a límites de inversión, parámetros y excesos, será controlado periódicamente por la Subgerencia de Control de Inversiones y Riesgo Financiero, a través de procedimientos establecidos para ello, utilizando como herramienta de soporte el sistema computacional de la Administradora.

Los cambios normativos que tengan relación con la inversión de los recursos de los Fondos de Pensiones serán analizados en conjunto por la Subgerencia de Control de Inversiones y Riesgo Financiero, el Comité de la Gerencia de Inversiones y Fiscalía, correspondiendo a cada área adoptar las medidas que le sean pertinentes.

El Gerente de Inversiones será responsable de dar debida respuesta a los requerimientos de información de la autoridad, en lo relativo a las inversiones de los Fondos de Pensiones.

Los riesgos legales que puedan afectar los distintos instrumentos en que se invierten los recursos de los Fondos de Pensiones, serán analizados por Fiscalía previo requerimiento de la Gerencia de Inversiones.

III.- CRITERIOS GENERALES PARA SELECCIÓN DE INVERSIONES

En el presente capítulo se establecen los criterios generales para la evaluación y selección de las distintas alternativas de inversión, para los distintos Fondos administrados por AFP Planvital S.A.

Como criterio general, todos los instrumentos de la cartera son evaluados en función de su rentabilidad en el largo plazo y de su contribución al riesgo.

Áreas Geográficas de Inversión: Para la evaluación y selección de las áreas geográficas en las que se toman posiciones de inversión, se considera el research internacional y nacional de la zona, las recomendaciones de Asset Allocation y condiciones macroeconómicas del mercado pertinente, y la participación relativa del sistema de AFP chileno en aquella área geográfica.

Fondos Mutuos Extranjeros: Se consideran variables como el proceso de inversión que posee el manager del fondo, su historial o track record, el porcentaje que tiene invertido el sistema de AFP chileno en ese Fondo, la exposición actual del activo, el costo de administración del Fondo y otras variables cualitativas relevantes, tales como acceso al portfolio manager, equipos de gestión, entre otros.

Familias de Fondos Mutuos Extranjeros y Título Representativos de Índices Financieros: Se consideran como variables relevantes el porcentaje que tiene invertido el sistema de AFP chileno, los activos bajo administración, el país de domicilio, costos, cantidad de fondos registrados para inversión, proceso de inversión y otros aspectos cualitativos.

Acciones y Bonos de Empresas: Se consideran como variables fundamentales el porcentaje que tiene invertido el sistema de AFP chileno, la visión macroeconómica del sector, opinión de analistas de mercado y exposición actual al activo.

Fondos de Inversión y Fondos Mutuos Nacionales: Se consideran como variables fundamentales el porcentaje que tiene invertido el sistema de AFP chileno, la visión del asset class, la opinión de los analistas de mercado, las políticas de inversión del Fondo, costo, historial o track record del manager, y exposición actual al activo.

Exposición de Monedas, Derivados para Cobertura de Riesgo de Tipo de Cambio: Se consideran como variables fundamentales, la exposición del sistema de AFP chileno, la visión de la moneda, condiciones macroeconómicas, opinión de analistas de mercado nacional e internacional y exposición actual a la moneda.

Inversión Directa en Instrumentos de Categoría Restrictiva: Se analizan caso a caso en el Comité de la Gerencia de Inversiones y se informa mensualmente al CISCI y al Directorio de las transacciones realizadas.

Préstamo de activos: AFP Planvital S.A. no realizará operaciones o contratos de préstamo o mutuo de instrumentos financieros.-

IV.- CRITERIOS ADOPTADOS RESPECTO DE LOS SUBYACENTES DE INVERSIONES DIRECTAS

Los criterios de selección aplicables a las inversiones directas en vehículos de inversión, son los mismos indicados en el número III precedente.

Con el objeto de mantener la medición de la exposición económica en las distintas inversiones de los Fondos de Pensiones, se desagregará periódicamente la inversión realizada a través de vehículos de inversión, tales como Fondos Mutuos y Fondos de Inversión, contabilizándose conforme a la normativa vigente los activos subyacentes.

El objetivo principal de las inversiones en vehículos de inversión, es el acceder a alternativas financieras que por razones de liquidez o factibilidad de análisis complican o dificultan la inversión directa en los respectivos subyacentes.-

V.- TRATAMIENTO DE EXCESOS.

Los excesos que se produzcan respecto de los límites establecidos en el literal A.2 del Capítulo II precedente deberán ser eliminados dentro del plazo de un año contado desde la ocurrencia del exceso, salvo disposición expresa en contrario aprobada por el Directorio, para mantenerlo hasta el momento en que se estime obtener la mejor rentabilidad de los recursos invertidos. La Administradora, podrá seleccionar libremente los instrumentos que enajenará para la eliminación del exceso.

Los excesos que se produzcan respecto de los límites establecidos en el literal A.1 del Capítulo II de estas Políticas, serán eliminados en los plazos que establece la normativa vigente.

No obstante lo anterior, el Gerente General deberá mantener informado al Comité de Inversión y Solución de Conflictos de Interés de la Administradora, de la ocurrencia, mantención y eliminación de los excesos.-

VI.- CRITERIOS Y PROCEDIMIENTOS PARA EVALUAR DESEMPEÑO

Se evalúa diariamente el desempeño de los Fondos administrados por AFP Planvital S.A.. Conforme al valor cuota y del informe diario de rentabilidad por instrumento, para todos los Fondos administrados, se obtiene información de la rentabilidad de la cartera y detalle de cada uno de los instrumentos.

Mensualmente en el Comité de la Gerencia de Inversiones se analiza la rentabilidad de cada fondo del sistema de AFP chileno y todos los mercados y asset class relevantes del portafolio. Para lo anterior, se monitorean los índices más representativos de cada asset class.

Adicionalmente y con periodicidad diaria, se compara el tracking error y volatilidad con los límites establecidos en estas Políticas y se analiza su desviación y causas probables. Además se monitorean el Var 95 y el Var 99 de cada Fondo de Pensiones, respecto de la Industria.

AFP Planvital S.A. realiza un análisis del performance attribution de sus resultados mensuales, que indica la contribución de Asset Allocation y la contribución de Selección, y que contiene:

- Mayores aportes positivos al performance mensual.
- Mayores aportes negativos al performance mensual.
- Detalle completo de mayores aportes/desaportes al performance.
- Análisis de cobertura cambiara.

Adicionalmente, se evalúa mensualmente el desempeño de los Fondos Mutuos Internacionales, conforme a los siguientes parámetros:

- Retornos en distintos períodos de medición
- Volatilidad
- Alfa
- Beta
- Tracking Error
- Sharpe´s Ratio
- Information Ratio
- TER

VII.- ESTRUCTURA ORGANIZACIONAL

Gerente de Inversiones: Es responsable de aplicar, de acuerdo a los límites fijados en la ley, la normativa vigente y las Políticas de Inversión, las decisiones adoptadas por el Comité de la Gerencia de Inversiones y desarrollar la estructura de los portafolios de los multifondos, de modo de optimizar el logro de los objetivos de rentabilidad y estructura de riesgo de cada uno.

Subgerente de Inversión Nacional: Es el responsable de implementar la estrategia de inversión en el mercado local, de acuerdo a la legislación y normativa vigente, las Políticas de Inversión, los acuerdos del Comité de la Gerencia de Inversiones y lo definido por el Gerente de Inversiones.

Subgerente de Inversión Extranjera: Es el responsable de implementar la estrategia de inversión en el mercado extranjero, de acuerdo a la legislación y normativa vigente, las Políticas de Inversión, los acuerdos del Comité de la Gerencia de Inversiones y lo definido por el Gerente de Inversiones.

Jefe de Mesa Nacional: Es el responsable de realizar las transacciones diarias de instrumentos financieros en el mercado local, realizar un adecuado manejo de la liquidez requerida por Tesorería para los Fondos de Pensiones, sujeto a las políticas de inversiones, a la normativa vigente y a las instrucciones del Subgerente de Inversión Nacional.

Jefe de Monedas y Derivados: Es el responsable de implementar la estrategia de cobertura de monedas de acuerdo a la estrategia de inversión, las Políticas de Inversión, la normativa vigente y instrucciones del Subgerente de Inversión Nacional

Analista Middle Office: Es el encargado del cumplimiento de los límites y márgenes establecidos en la legislación, normativa vigente y Políticas de Inversión, conforme a los parámetros informados por la Subgerencia de Control de Inversiones y Riesgo Financiero. Adicionalmente, es responsable de la coordinación de ciertos procesos operativos, como por ejemplo, los que involucran las operaciones de compraventa de instrumentos financieros, y los aumentos y disminuciones de capital de Fondos de Inversión.

Analista Operador Inversión Nacional: Es el responsable de, entre otras operaciones, las transacciones diarias de instrumentos en el mercado nacional; apoyar operativamente al proceso de inversión; y, la preparación de reportes e informes que apoyen la toma de decisiones. El Analista Operador Mesa Nacional, es dependiente directo del Jefe de Mesa Nacional.

Analista Operador Inversión Extranjera: Es el responsable de, entre otras operaciones, las transacciones diarias de instrumentos en el mercado internacional; apoyar operativamente al proceso de inversión; y, la preparación de reportes e informes que apoyen la toma de decisiones. El Analista Inversión Extranjera, es dependiente directo del Subgerente de Inversión Extranjera.-

VIII.- CONDICIONES ÉTICAS Y PROFESIONALES.

El Directorio de AFP Planvital S.A., con el fin de formalizar y hacer públicas las obligaciones éticas y de conducta del personal de la Administradora, ha aprobado un código obligatorio para todos los directores, ejecutivos y empleados de AFP Planvital S.A., que se anexa a las presentes políticas, y que refleja el compromiso de la Administradora con el fiel desempeño de su labor fiduciaria en la administración de fondos de terceros.

Asimismo, sin perjuicio de las obligaciones éticas y de conducta a que están afectos los funcionarios de esta Administradora, las políticas de contratación del personal atenderán a formar equipos de trabajo con las competencias necesarias para el buen desempeño de sus funciones, teniendo en consideración la formación técnica y profesional de los postulantes y la experiencia que estos puedan tener en el sistema de pensiones chileno y en los mercados financieros.-

IX.- POLITICA DE CONTROL INTERNO

a) Funciones del Comité de la Gerencia de Inversiones en la toma de decisiones de inversión:

Define la estructura de la cartera de cada fondo de pensiones, en cuanto a su composición de renta variable, renta fija, selectividad regional de los activos y posición de cambio neta de monedas extranjeras y peso chileno, dentro del marco establecido en la normativa vigente y las presentes políticas.

Este Comité se reúne mensualmente y lo componen el Gerente General, el Gerente de Inversiones, los Subgerentes de Inversión Nacional e Inversión Extranjera y el Subgerente de Control de Inversiones y Riesgo Financiero; más invitados especiales.

En las sesiones del Comité el Subgerente de Inversión Nacional o Subgerente de Inversión Extranjera, según corresponda, presenta los asuntos de relevancia del mes, referidos a:

1) Revisión del Acta del Comité anterior y revisión de su ejecución.

2) Resultado de inversiones, performance y riesgo de los portafolios (volatilidad, tracking error, Var 95 y Var 99).

3) Principales movimientos de los portafolios durante el mes: cambio de estructura regional, asset allocation y posición neta de monedas.

El Gerente de Inversiones será el único facultado para autorizar excepciones a los acuerdos adoptados por el Comité de la Gerencia de Inversiones.

b) Políticas de Control Interno referidas a Ejecución de Ordenes:

En lo que se refiere a las herramientas de control en la ejecución de las órdenes de inversión, se encuentran las siguientes:

1. Registros y Archivos: Se mantiene registro de todas las órdenes nacionales y extranjeras de acuerdo a normativa vigente.

2. Control de Márgenes: Cada vez que se ejecuta una orden nacional o extranjera, el operador respectivo revisa el cumplimiento de los márgenes en el sistema de inversión y los listados de límites vigentes. Una vez ejecutada, Control de Inversiones (área dependiente de la Gerencia de Administración y Finanzas), revisa las características de la orden ejecutada, da la confirmación y coordina el perfeccionamiento de cada operación.

3. Excesos: Mensualmente el Comité de la Gerencia de Inversiones revisa los distintos excesos de inversión y adopta las decisiones que correspondan de acuerdo a lo establecido en estas políticas y en la normativa vigente.

4. Tecnologías de Apoyo: Para la ejecución de las órdenes el operador cuenta con el sistema informático de inversiones y las aplicaciones computacionales internas, como herramientas tecnológicas y bases de datos de apoyo para el control del cumplimiento de la normativa vigente y estas políticas.

c) Difusión Interna.

Todo integrante del equipo de inversiones de AFP Planvital S.A., conoce y acepta el contenido de las Políticas de Inversión y de Solución de Conflictos de Interés, así como también las disposiciones del Código de Ética de la Compañía.

d) Gerencia de Riesgo.

1. Diseñar y desarrollar el proceso de gestión de riesgos operacionales.
2. Diseñar las políticas y procedimientos de gestión de riesgos operacionales.
3. Entregar soporte continuo a las unidades de negocio.
4. Coordinar actualizaciones en las distintas unidades de negocio.
5. Entregar las herramientas necesarias para la administración adecuada y continua de los principales riesgos operacionales.
6. Responsable de proponer las políticas y procedimientos, y sus modificaciones, al Gerente General.

e) Subgerencia de Control de Inversiones y Riesgo Financiero:

1. Administrar el archivo de transacciones financieras realizadas con recursos de la Administradora.
2. Remitir en forma diaria el archivo con transacciones a la Superintendencia de Pensiones.
3. Controlar que las operaciones realizadas por la Administradora cumplan con las prohibiciones y restricciones indicadas en la normativa vigente.
4. Determinar el monto que corresponde pagar por concepto de compensación a los Fondos de Pensiones, cuando sea procedente, de todas las personas relacionadas.
5. Confeccionar el Informe de Cumplimiento de Políticas de Inversión y entregarlo al CISCI y el Directorio.
6. Confeccionar el Listado de Contrapartes Aprobadas, en conjunto con el Comité de la Gerencia de Inversiones.

f) Comité de Inversión y Solución de Conflictos de Interés:

Corresponde al Comité de Inversión y Solución de Conflictos de Interés, en lo relativo al Proceso de Inversión, las siguientes atribuciones y funciones:

1. Supervisar el cumplimiento de estas políticas y de los límites de inversión de los recursos de los Fondos de Pensiones establecidos en la ley o en el Régimen de Inversión.

2. Revisar periódicamente los objetivos, las políticas y procedimientos para la administración del riesgo de las inversiones de los Fondos de Pensiones.

3. Examinar los antecedentes relativos a las operaciones de los Fondos de Pensiones con instrumentos derivados y títulos extranjeros.

4. Elaborar y proponer al directorio de la Administradora la Política de Solución de Conflictos de Interés.

5. Fiscalizar el cumplimiento de lo establecido en la Política de Solución de Conflictos de Interés.

6. Evacuar un informe anual al Directorio respecto de las materias de su competencia, con una evaluación sobre la aplicación y cumplimiento de éstas Políticas.

7. Revisar los informes de Auditoría Interna relativos al cumplimiento de las obligaciones y prohibiciones existentes para las personas relacionadas, conforme lo dispuesto en el Libro IV, título X del Compendio de Normas de la Superintendencia de Pensiones.-

Adicionalmente, al Comité de Inversión y Solución de Conflictos de Interés le corresponden otras funciones que le han sido delegadas por el Directorio, como las del Comité de Auditoría y del Comité de Riesgo.

X.- MANUALES DE PROCEDIMIENTOS

La Administradora contará con los siguientes manuales de procedimiento:

1) Inversión Extranjera.
2) Inversión Nacional.
3) Operaciones Forward en el Mercado Nacional.
4) Manual de Políticas y Procedimientos de Gestión de Riesgos.

Es labor de la unidad de Auditoría Interna de la Sociedad, entregar una opinión independiente respecto al cumplimiento de las Políticas, los procedimientos y controles adoptados por la Administradora, y de la suficiencia y adecuación de las Políticas, controles y procedimientos.

TÍTULO II:

POLÍTICAS DE SOLUCIÓN DE CONFLICTOS DE INTERÉS DE AFP PLANVITAL S.A.

Ante la existencia de intereses contrapuestos en las decisiones de administración de los Fondos de Pensiones, sea entre los intereses de los propios Fondos o entre éstos y un tercero, debe resolverse atendiendo exclusivamente al interés de los primeros y en condiciones que garanticen la equitativa distribución de las cargas y beneficios que a cada uno de éstos corresponda.

En lo que se refiere a esta materia, AFP Planvital S.A. actuará en estricto cumplimiento de las disposiciones contenidas en el Título XIV del Decreto Ley Nº 3.500, de 1980, y la normativa vigente de la Superintendencia de Pensiones, y las circulares que las modifiquen o reemplacen.

En este sentido, se deberán efectuar todas las gestiones que sean necesarias para cautelar la obtención de una adecuada rentabilidad y seguridad en las inversiones de los fondos administrados, atendiendo exclusivamente al interés de éstos y asegurando que todas las operaciones de adquisición y enajenación de títulos con recursos de los mismos, se realicen con dicho objetivo.-

I. IDENTIFICACIÓN DE POTENCIALES CONFLICTOS DE INTERÉS.

Los conflictos de interés pueden ocurrir entre los Fondos de Pensiones, o bien, respecto de ellos y las personas, naturales o jurídicas, relacionadas a su administración.

El principio rector en la decisión del conflicto será, en el primer caso, la imposibilidad de beneficiar un Fondo en perjuicio de otro, y, en el segundo, de prevalecer el interés del Fondo por sobre cualquier otro interés ajeno a éste.-

II. PREVENCIÓN Y SOLUCIÓN DE CONFLICTOS DE INTERÉS.

A fin de prevenir los conflictos de interés y solucionar debidamente aquellos que ocurran, todas las personas involucradas en las decisiones de administración de los recursos de los Fondos de Pensiones, deberán someter su actuación a los principios contenidos en el Código de Ética del Interviniente en el Proceso de Inversión de Fondos de Pensiones de AFP Planvital S.A. y a los procedimientos, limitaciones y prohibiciones contenidas en el Decreto Ley Nº 3.500, de 1980, en las leyes Nº 18.045 y 18.046, y en las normas dictadas por la Superintendencia de Pensiones que regulan la materia.

Para el control del cumplimiento de lo dispuesto en la normativa vigente, Fiscalía de AFP Planvital S.A. elabora el archivo de las personas relacionadas a la administración o que en razón de su posición o cargo accedan o puedan acceder a información privilegiada de los Fondos de Pensiones, y fiscaliza el cumplimiento de las obligaciones y prohibiciones que a cada una de esas personas le compete en tal carácter.

Asimismo, todas las personas indicadas en el artículo 151 del Decreto Ley Nº 3.500, de 1980, en el artículo 166 de la Ley Nº 18.045 y en el Compendio de Normas de la Superintendencia de Pensiones, como personas que en razón de su cargo o posición tienen acceso a información de las inversiones de los recursos de los Fondos de Pensiones, deberán someter su actuar a la legislación vigente, procurando guardar estricta reserva de toda información privilegiada que posean, absteniéndose de utilizarla, en cualquier forma, para beneficio propio o ajeno.

Asimismo, las personas relacionadas deberán poner en conocimiento del responsable del área correspondiente y éste a la Gerencia General, de cualquier situación en la que, por sus vinculaciones o por cualquier otro motivo o circunstancia, la imparcialidad de su actuación pudiera resultar comprometida a juicio de un observador neutral y de ello pueda generar un menoscabo de los intereses de los Fondos de Pensiones.

personas del grupo controlador de la sociedad. En este sentido, toda contratación u operación con empresas relacionadas será realizada previa revisión y aprobación del directorio de la sociedad, en el marco de lo establecido al efecto en la Ley 18.046 de Sociedades Anónimas.

Adicionalmente, en lo que se refiere a la inversión de los recursos de los Fondos de Pensiones, AFP Planvital S.A. no realizará inversiones directas en instrumentos emitidos por personas que formen parte del grupo controlador de la Administradora.-

III. CONTROL INTERNO.

Sin perjuicio de lo señalado en el artículo 50 del Decreto ley Nº 3.500, el Comité de Inversión y Solución de Conflictos de Interés será responsable de la fiscalización de la implementación, aplicación y cumplimiento de estas políticas, por parte del Directorio a través de la Gerencia General, en las diferentes áreas de la Administradora.

Cada una de las áreas involucradas en el Proceso de Inversión de los recursos de los Fondos de Pensiones administrados por AFP Planvital S.A., deberán actuar en respeto de los principios y con sujeción a los procedimientos establecidos en estas políticas, y deberán informar a la Gerencia General inmediatamente de ocurrido un incumplimiento en esta materia.

Los informes de Auditoría Interna acerca del estado de cumplimiento de los procedimientos establecidos en los manuales, serán presentados directamente al Comité de Inversiones y de Solución de Conflictos de Interés.-

IV. ACTIVIDADES PROHIBIDAS.

Conforme lo dispuesto en el título XIV del Decreto Ley Nº 3.500, de 1.980, y sin perjuicio de las demás limitaciones y restricciones que el Régimen de Inversión establezca para los Fondos de Pensiones, a la Administradora y las personas involucradas en la administración de los Fondos de Pensiones, les está especialmente prohibido:

a) Realizar operaciones con los bienes de los Fondos, para obtener beneficios indebidos, directos o indirectos.

b) Cobrar alguna retribución o comisión a los Fondos de Pensiones, que no se encuentre expresamente autorizada por ley.

c) Utilizar en beneficio propio o ajeno de información relativa a operaciones a realizar por los Fondos, con anticipación a que éstas se efectúen.

d) La comunicación de información esencial relativa a la adquisición, enajenación o mantención de activos por cuenta de cualquiera de los Fondos a personas distintas de aquellas que estrictamente deban participar en las operaciones respectivas, en representación de la Administradora.

e) La adquisición de activos que haga la Administradora para sí, dentro de los 5 días siguientes a la enajenación de éstos, efectuada por los Fondos, si el precio de compra es inferior al precio promedio ponderado existente en los mercados formales el día anterior al de dicha enajenación.

f) La enajenación de activos propios que haga la Administradora dentro de los 5 días siguientes a la adquisición de éstos, efectuada por los Fondos, si el precio de venta es superior al precio promedio ponderado existente en los mercados formales el día anterior al de dicha adquisición. Se entiende por activos aquellos que sean de la misma especie, clase, tipo, serie y emisor.

como cedente o adquirente la Administradora.

h) Las enajenaciones o adquisiciones de activos que efectúe la Administradora si resultaren ser más ventajosas para ésta que las respectivas enajenaciones o adquisiciones de éstos, efectuadas en el mismo día por los Fondos; salvo si se entregara al Fondo dentro de los dos días hábiles siguientes al de la operación la diferencia de precio correspondiente.

Asimismo, las personas que ejecuten la función de administración de cartera y, en especial, las decisiones de adquisición, mantención o enajenación de instrumentos para los Fondos y la Administradora, están inhabilitadas para ejercer la administración de otras carteras, distintas de la cartera de la Administradora y de la cartera de los Fondos de Pensiones.

Por otra parte, la Administradora y las personas a quienes afecta la obligación de informar sus transacciones, no pueden adquirir en forma directa o indirecta activos de baja liquidez, (aquellos que no se transan frecuentemente y en volúmenes significativos en los mercados secundarios formales).

Sin perjuicio de lo anterior, las personas que ordenen, tramiten, ejecuten o liquiden operaciones sobre valores, deberán:

- Abstenerse de la preparación o realización de prácticas que adulteren la libre formación de los precios.

- No anteponer las órdenes de compra o venta de valores por cuenta propia a la de los Fondos de Pensiones de características iguales.

- Asegurar que las transacciones que involucre a más de un Fondo de Pensiones, sean realizadas por intermediarios distintos para cada Fondo, o bien, asignar códigos predefinidos a cada Fondo si se trata de un mismo intermediario, registrando previamente la distribución de la transacción a cada Fondo en un libro foliado.

- Abstenerse de realizar operaciones que favorezcan a un fondo de pensiones en perjuicio de otro, o que favorezcan a la administradora o terceros en perjuicio del o los Fondos de Pensiones.

Las personas relacionadas a esta Administradora o que en razón de sus funciones tengan acceso a información privilegiada de los Fondos de Pensiones, deberán informar a Fiscalía las transacciones que realicen, dentro de 3 días, por medio del formulario diseñado para este efecto y que se encuentra disponible en el sitio Web de la Administradora www.planvital.cl.-

V. INTERRELACIÓN DE LAS ÁREAS INVOLUCRADAS EN EL PROCESO DE INVERSIÓN.

Las distintas áreas de la Administradora involucradas en el proceso de inversión de los recursos de los Fondos, deberán mantener entre sí la debida separación de funciones con el objeto de minimizar los riesgos de uso inadecuado de información sensible o privilegiada, así como conflictos de interés entre la Administradora y los Fondos que administra.
Sin perjuicio de las obligaciones y prohibiciones establecidas en la legislación vigente y el presente documento, corresponde a cada área las siguientes funciones específicas:

a) Directorio.

Administrar adecuadamente los recursos de los Fondos de Pensiones, a través de la delegación de facultades en la Gerencia General y las demás gerencias y subgerencias, procurando que las labores de administración sean ejercidas profesionalmente, con respeto a la ley, las normas impartidas por la autoridad competente y las instrucciones que el mismo imparta.

El Directorio debe procurar que la Administradora realice todas las gestiones que sean necesarias para la obtención de una adecuada rentabilidad y seguridad de las inversiones de los Fondos de Pensiones.
El Directorio en casos calificados puede autorizar a la Administración para suspender el cumplimiento de determinados lineamientos o parámetros establecidos en las Políticas de Inversión.

b) Gerencia General.

En ella recae la obligación de ejecutar y gestionar la administración de los Fondos de Pensiones. En el cumplimiento de esta labor le corresponde la supervigilancia y dirección de todas las áreas involucradas en el proceso de inversión.

La Gerencia General debe realizar todas las gestiones que sean necesarias para la obtención de una adecuada rentabilidad y seguridad de las inversiones de los Fondos de Pensiones.

c) Gerencia de Inversiones.

Es responsable de las decisiones de inversión de los recursos de los Fondos de Pensiones.
Es responsabilidad del Gerente de Inversiones resolver adecuadamente los conflictos de interés entre Fondos de Pensiones, conforme a lo dispuesto en estas políticas y en la normativa vigente.

En las operaciones para los Fondos de Pensiones, la Gerencia de Inversiones deberá:

i) Usar intermediarios distintos para cada tipo de Fondo de Pensiones, o

ii) Usar un mismo intermediario a través de códigos predefinidos y exclusivos para cada tipo de Fondo de Pensiones.

Cuando al realizar una operación que involucre a más de un Fondo de Pensiones, no exista la posibilidad de asignar un código predefinido a cada Fondo, se deberá registrar previamente la distribución de la operación a cada Fondo en un libro foliado “Registro Previo”.

Será responsabilidad del Jefe de la Mesa de Dinero resguardar y utilizar adecuadamente el Registro Previo de Transacciones Nacionales.

d) Gerencia de Administración y Finanzas.

i) Subgerencia de Control de Inversiones y Riesgo Financiero:
Es responsable del Back Office del Proceso de Inversión de los Fondos de Pensiones, del cálculo de límites y márgenes de los Fondos de Pensiones, de la valoración de los mismos y de controlar que las inversiones se realicen en cumplimiento de la normativa vigente y las Políticas de Inversión.

ii) Tesorería:
Es responsable de la liquidación o perfeccionamiento de las transacciones y eventos de capital, de acuerdo a los procedimientos internos y normativa vigente.

iii) Contabilidad:
Es responsable de la contabilización de las operaciones de los Fondos de Pensiones.

e) Fiscalía:

Presta asesoría legal en la negociación y subscripción de los contratos que se celebren con relación al Proceso de Inversión, así como en toda otra actuación o procedimiento en que sea necesaria su participación, previa información de Gerencia de Inversiones.
Adicionalmente, le corresponde la administración y control de los archivos de personas relacionadas a la Administradora.

f) Gerente de Riesgo:

Responsable de la identificación, evaluación, seguimiento, mitigación y control de los riesgos operacionales del área.
El Gerente de Riesgo reporta directamente al Gerente General y es la contraparte de la Superintendencia de Pensiones en relación a estas materias de riesgo operacional.

g) Auditoría Interna.

Como órgano dependiente del Directorio, le corresponde, entre otras, las siguientes funciones:

1. Verificar el cumplimiento de la Política, sus procesos y controles.
2. Evaluar la suficiencia y adecuación de la Política, sus procesos y controles.
3. Recomendar mejoras a la Política, procesos y controles.

VI. ELECCIÓN DE AUDITORES EXTERNOS DE AFP PLANVITAL S.A.

El Comité de Inversiones y Solución de Conflictos de Interés presentará al Directorio una terna con las empresas de Auditores Externos que éste recomiende para la propuesta que deba realizar a la Junta Ordinaria de Accionistas respectiva, teniendo en consideración para ello la independencia, trayectoria, prestigio y conocimiento específico del sistema AFP, de cada una de las empresas propuestas.-

VII. VOTACIÓN DELEGADA.

La asistencia de la Administradora a juntas o asambleas, salvo en los casos en que es obligatorio, es decidida sobre la base de la importancia de las materias a tratar y la situación particular de la sociedad o fondo por el cual se cita.
Las materias relevantes a tratar en una junta o asamblea son analizadas y decididas por la Gerencia de Inversiones, salvo respecto de la elección de directores y otras materias en que el Directorio de la Administradora interviene particularmente.

El Directorio de la Administradora procurará votar para el cargo de director de las sociedades en que se encuentran invertidos recursos de los Fondos, a aquellas personas que por sus antecedentes personales y profesionales sean un aporte a la labor de administración y gobierno corporativo de la empresa.

En cumplimiento de lo anterior, la Administradora favorecerá que los candidatos a Director para las sociedades en que invierten los Fondos de Pensiones, sean seleccionados en un proceso formal y estructurado, que se realice en conjunto con las restantes Administradoras de Fondos de Pensiones que mantengan inversiones en la sociedad respectiva.
Especial consideración merecerán las decisiones relativas a la elección de auditores externos de las sociedades y fondos, en las cuales se promoverá la renovación periódica de las firmas auditoras, de forma tal de asegurar la debida independencia entre éstas y la sociedad o fondo auditado. Por lo anterior, la Administradora rechazará las proposiciones de las Juntas de delegar a otro órgano la definición de la empresa de auditoría externa que auditará el ejercicio correspondiente.

VIII. DIFUSIÓN DE LAS POLÍTICAS DE INVERSIÓN Y SOLUCIÓN DE CONFLICTOS DE INTERÉS.

AFP Planvital S.A. ha publicado en su Sitio Web, las partes pertinentes de la legislación y normativa actualmente vigente que establecen las obligaciones, restricciones y prohibiciones a que están sujetas aquellas personas que poseen la calidad de relacionadas a la Administradora, con el propósito de difundir la información necesaria a fin de evitar posibles infracciones en la forma de solución de los conflictos de interés.-

ANEXO
POLÍTICAS DE INVERSIÓN AFP PLANVITAL S.A.

Límites y Umbrales de Alerta aprobados por el Directorio de AFP Planvital S.A., en sesión celebrada el día lunes 27 de febrero de 2012:

I. Límites de Exposición en Renta Variable contra Benchmark

*Exposición contra Benchmark**

Tipo Instrumento	A	B	C	D	E
Total Renta Variable Nacional y Extranjera	20	15	10	5	2
Desarrollados Extranjero	12	10	6	4	2
Emergentes Extranjero	12	10	6	4	1

**Puntos porcentuales de diferencia respecto del Benchmark*

II. Límites y Umbrales de Alerta

a. Desviación Porcentual de Tracking Error

Desviación Porcentual	Fondo A	Fondo B	Fondo C	Fondo D	Fondo E
Límite	60%	50%	45%	40%	25%
Umbral de Alerta	26,9%	24,2%	21,6%	20,7%	12,6%

b. Desviación Porcentual de Volatilidad

Desviación Porcentual	Fondo A	Fondo B	Fondo C	Fondo D	Fondo E
Límite	10%	10%	10%	10%	5%
Umbral de Alerta	5,5%	5,5%	5,2%	6,2%	0,0%

9.2 Financiamiento

En cuanto al financiamiento, la sociedad cuenta recursos disponibles suficientes para llevar a cabo todas sus operaciones y financiar los proyectos planificados. Además se mantienen líneas de crédito en diversos bancos de la plaza, con el objetivo de proporcionar recursos financieros para llevar a cabo las actividades que le son propias.

10. INFORMACIÓN SOBRE INVERSIONES EN SOCIEDADES RELACIONADAS E INVERSIONES EN OTRAS SOCIEDADES.

Filiales y sociedades coligadas.

Filial

Al 31 de diciembre del año 2012, AFP Planvital S.A. mantenía inversiones en la filial Magíster Internacional S.A.:

RAZON SOCIAL:	**Magíster Internacional S.A.**
R.U.T.	96.722.140-6.
TIPO DE SOCIEDAD	Sociedad Anónima Cerrada.
DOMICILIO LEGAL	Tenderini 127
CAPITAL SUSCRITO	Santiago. M$ 138.980.
CAPITAL PAGADO	M$ 138.980.
OBJETO SOCIAL	Prestar servicios a personas naturales y jurídicas que operen en el extranjero permitiendo la creación e implementación de sociedades administradoras cuyo objeto sea la administración de fondos de pensiones, mediante la participación en sociedades en calidad de asesores o aportantes de capital para proyectos que cumplan con dicho propósito
DIRECTORIO	Sr. Alex Poblete Corthorn Sr. José M. Hurtado Zañartu. Sra. Yoana Villalobos Yáñez.
GERENTE GENERAL	Sra. Marcela Espinosa González
PARTICIPACIÓN DE LA MATRIZ	99.98%
DIVIDENDOS	Durante el ejercicio no se repartieron dividendos
PROPORCIÓN DE LA INVERSIÓN EN EL ACTIVO DE LA MATRIZ	0.31%

Coligada

RUT	Sociedades	Número de Acciones	31.12.2012 M$	31.12.2011 M$
96.666.140-2	Inversiones D.C.V. S.A.	1.288	202.244	184.877

Al 31 de diciembre del año 2012, AFP Planvital S.A. mantenía inversiones en las sociedades que se indican a continuación:

RUT	Sociedades	Número de Acciones	31.12.2012 M$	31.12.2011 M$
96.929.390-0	PREVIRED S.A.	16.676	223.082	223.082
96.981.130-8	Sociedad Administradora de Fondos de Cesantía de Chile S.A.	11.319	162.973	410.626
76.237.243-6	Sociedad Administradora de Fondos de Cesantía de Chile II S.A	11.050	246.600	0
Total			**834.899**	**818.585**

A su vez, Inversiones DCV S.A. es titular del 30% de las acciones de la sociedad DCV S.A., empresa dedicada a custodiar los títulos representativos de las inversiones de los fondos de pensiones y otros grandes y pequeños inversionistas.

11. UTILIDAD DISTRIBUIBLE.

	Ejercicio 2012 M$
Utilidad del Ejercicio	7.838.649
Pérdidas Acumuladas	-
Déficit Acumulada del Período de Desarrollo	-
Amortización Mayor Valor Inversiones Consolidadas	-
Mayor o Menor Valor por Ganancias No Realizadas	-
Utilidad Distribuible	7.838.649

En Sesión Ordinaria del Directorio de AFP Planvital S.A., celebrada el 28 de noviembre de 2012, se adoptó, entre otros, el siguiente acuerdo:

"Pagar un dividendo provisorio de $ 2.900.000.000, equivalente a $1,72398 por acción, con cargo a las utilidades del ejercicio 2012. El pago de este dividendo se efectuará a contar del día 21 de diciembre de 2012, con cheque nominativo a nombre del accionista. A los señores accionistas que así lo soliciten, o lo hayan solicitado, se les enviarán sus cheques por correo o se les depositará el dividendo en cuenta corriente personal.
La cuenta específica contra la que se carga el dividendo es la de Utilidad Financiera del Ejercicio 2012."

Con fecha 4 de diciembre de 2012, se publicó en el diario electrónico El Mostrador el Aviso de Pago de Dividendos, a que se refiere el artículo 104 del Reglamento de Sociedades Anónimas y la Circular N° 660 de la Superintendencia de Valores y Seguros.

12. POLÍTICA DE DIVIDENDOS.

La política de reparto de futuros dividendos es mantener la distribución de utilidades del ejercicio por al menos el mínimo legal, haciendo presente que las necesidades sociales pueden aconsejar restringir dicha política a un porcentaje inferior, situación que en cada caso debe resolver la Junta de Accionistas pertinente.

Todo lo anterior, sin perjuicio de entregar plenas facultades al Directorio para acordar y otorgar dividendos provisorios, adicionales o eventuales con cargo a la cuenta de utilidades retenidas de ejercicios anteriores, si los intereses sociales y recursos disponibles así lo permitieren.

Dividendos repartidos los últimos tres años

	Utilidad		Dividendo				
	del Ejercicio M$	Distribuible M$	Tipo	Fecha pago	Monto M$	Dividendo por acción $/acción	% de utilidad distribuible
Ejercicio 2012	7.838.649	7.838.649	Provisorio	21/12/2012	2.900.000	1,72398	37,0%
Ejercicio 2011	5.878.627	6.053.352	Definitivo	31/05/2012	3.956.352	2,35195	65,4%
			Provisorio	22/12/2011	2.097.000	1,24661	34,6%
Ejercicio 2010	8.660.249	3.704.627	Definitivo	24/05/2011	3.704.627	2,20231	100,0%

13. TRANSACCIONES DE ACCIONES.

Durante el ejercicio 2012 no se realizaron transacciones de acciones de la sociedad.

14. HECHOS ESENCIALES.

En junta extraordinaria de accionistas de la sociedad Administradora de Fondos de Cesantía de Chile S.A., celebrada el día 11 de diciembre de 2012, de conformidad con lo dispuesto en los artículo 27 y siguientes de la Ley N° 18.046, se acordó la compra de la cantidad de 63.782 acciones de propia emisión, a un precio de 2,363550845 Unidades de Fomento por cada acción. En la misma junta indicada el único accionista que decidió ejercer su derecho de venta de las acciones en los términos acordados fue AFP Habitat S.A., vendiendo ésta la totalidad de sus acciones en la sociedad.

En Sesión Ordinaria del Directorio de AFP Planvital S.A., celebrada el 28 de noviembre de 2012, se adoptó, entre otros, el siguiente acuerdo:

""Pagar un dividendo provisorio de $ 2.900.000.000, equivalente a $1,72398 por acción, con cargo a las utilidades del ejercicio 2012. El pago de este dividendo se efectuará a contar del día 21 de diciembre de 2012, con cheque nominativo a nombre del accionista. A los señores accionistas que así lo soliciten, o lo hayan solicitado, se les enviarán sus cheques por correo o se les depositará el dividendo en cuenta corriente personal.
La cuenta específica contra la que se carga el dividendo es la de Utilidad Financiera del Ejercicio 2012."

Con fecha 4 de diciembre de 2012, se publicó en el diario electrónico El Mostrador el Aviso de Pago de Dividendos, a que se refiere el artículo 104 del Reglamento de Sociedades Anónimas y la Circular N° 660 de la Superintendencia de Valores y Seguros.

En Junta Ordinaria de Accionistas de AFP Planvital S.A., celebrada el 30 de abril de 2012, se adoptó, entre otros acuerdos, el de repartir el 100% de las utilidades distribuibles del ejercicio 2011, con el pago de un dividendo definitivo adicional de $ 3.956.351.883, a razón de $ 2,35195 por cada acción suscrita y pagada de la Sociedad, el que fue puesto a disposición de los accionistas el día jueves 31 de mayo de 2012.

Con fecha 16 de febrero de 2012 se celebró la Vigésimo Segunda Junta Extraordinaria de Accionistas de la Sociedad, la cual adoptó, entre otros, los siguientes acuerdos:

1. Aprobación del otorgamiento por parte de la Sociedad, de todas y cada una de las garantías de caución solidaria e indivisible señaladas en las Bases de la Licitación del Servicio de Administración del Seguro de Cesantía establecido en la Ley 19.728 y su reglamentación, en cumplimiento de lo establecido en el Art. 57 N° 5 de la Ley 18.046 sobre Sociedades Anónimas, con todas sus condiciones, montos, requisitos y exigencias que sean necesarias para postular a la referida licitación, sin limitación alguna y bajo la formalidad que sea requerida.

2. Aprobación del otorgamiento por parte de la Sociedad, de garantías y cauciones solidarias indivisibles y suficientes a fin de que la Administradora de Fondos de Cesantía obtenga boletas bancarias de garantía para caucionar las obligaciones que, a su vez, ésta asuma en el Contrato de Administración del Seguro Obligatorio de Cesantía, en la forma, monto, requisitos, exigencias y demás condiciones que sean necesarias, en cumplimiento de lo establecido en el Art. 57 N° 5 de la Ley 18.046 sobre Sociedades Anónimas y en todas las demás disposiciones legales y reglamentarias aplicables, sin limitación alguna y bajo la formalidad que sea requerida.

3. Conferir mandato especial suficiente al Gerente General de la Sociedad, o a quien lo subrogue, para reducir a escritura pública el acta que se levante de la Junta, y para efectuar publicaciones, inscripciones y firmar cualquier documento público o privado que se requiera otorgar para efectuar cualquier adición, supresión, modificación, aclaración o rectificación que fuere necesario suscribir para llevar a efecto los acuerdos anteriores, por así sugerirlo o disponerlo los organismos fiscalizadores o la autoridad competente, la Superintendencia de Valores y/o la Superintendencia de Pensiones, la Comisión de Licitación, o los Ministerios de Hacienda o del Trabajo y Previsión Social.

Con fecha 14 de febrero de 2012, la Superintendencia de Pensiones emitió la Resolución N° 14, en virtud de la cual sancionó a AFP Planvital S.A. con multa de 200 Unidades de Fomento, por, en su opinión, cometer irregularidades en la determinación de los requisitos para pensionarse anticipadamente respecto de 33 ex trabajadores del carbón, lo que implicó que se les suspendiera indebidamente el beneficio compensatorio establecido en la Ley 19.129.

15. SITUACIÓN DE LOS FONDOS DE PENSIONES

El resumen de los antecedentes de los Fondos de Pensiones al 31 de Diciembre de 2012 es el siguiente:

	Fondo A	Fondo B	Fondo C	Fondo D	Fondo E
Patrimonio Fondo de pensiones ($)	268.600.319.229	332.421.219.362	981.130.519.603	448.515.416.263	131.114.343.733
Cartera de Inversiones ($)	271.138.654.211	335.474.112.664	991.005.369.942	452.133.428.131	132.287.724.310
Encaje ($)	2.695.817.326	3.326.357.359	9.807.776.381	4.477.123.424	1.310.862.442
Valor de la Cuota	25.860,31	24.570,49	51.443,02	21.340,78	45.343,39



16. ADMINISTRADORA DE FONDOS DE PENSIONES PLANVITAL S.A., ESTADOS FINANCIEROS CONSOLIDADOS AL 31 DE DICIEMBRE DE 2012 Y 2011

Contenido

Informe de los Auditores Independientes

Balances Generales Consolidados

Estado de Resultados Integrales

Estado de Flujo de Efectivo Consolidado

Notas a los Estados Financieros Consolidados

Análisis Razonado

Declaración de Responsabilidad sobre los Estados Financieros

INFORME DE LOS AUDITORES INDEPENDIENTES

Razón Social Auditores Externos : **RSM Chile Auditores Ltda.**

RUT Auditores Externos : **76.073.255-9**

Señores
Accionistas y Directores de
Administradora de Fondos de Pensiones Planvital S.A.

Hemos efectuado una auditoría a los estados financieros consolidados adjuntos de Administradora de Fondos de Pensiones Planvital S.A. y afiliada, que comprenden los estados consolidados de situación financiera al 31 de diciembre de 2012 y 2011 y los correspondientes estados consolidados de resultados integrales, de cambios en el patrimonio y de flujos de efectivo por los años terminados en esas fechas y las correspondientes notas a los estados financieros.

Responsabilidad de la Administración por los estados financieros

La Administración es responsable por la preparación y presentación razonable de estos estados financieros de acuerdo con las normas de la Superintendencia de Pensiones descritas en Nota 2 a). Esta responsabilidad incluye el diseño, implementación y mantención de un control interno pertinente para la preparación y presentación razonable de estados financieros que estén exentos de representaciones incorrectas significativas, ya sea debido a fraude o error.

Responsabilidad del auditor

Nuestra responsabilidad consiste en expresar una opinión sobre estos estados financieros consolidados a base de nuestras auditorías. Efectuamos nuestras auditorías de acuerdo con normas de auditoría generalmente aceptadas en Chile. Tales normas requieren que planifiquemos y realicemos nuestro trabajo con el objeto de lograr un razonable grado de seguridad que los estados financieros están exentos de representaciones incorrectas significativas.

Una auditoría comprende efectuar procedimientos para obtener evidencia de auditoría sobre los montos y revelaciones en los estados financieros. Los procedimientos seleccionados dependen del juicio del auditor, incluyendo la evaluación de los riesgos de representaciones incorrectas significativas de los estados financieros ya sea debido a fraude o error. Al efectuar estas evaluaciones de los riesgos, el auditor considera el control interno pertinente para la preparación y presentación razonable de los estados financieros de la entidad con el objeto de diseñar procedimientos de auditoría que sean apropiados en las circunstancias, pero sin el propósito de expresar una opinión sobre la efectividad del control interno de la entidad. En consecuencia, no expresamos tal tipo de opinión. Una auditoría incluye, también, evaluar lo apropiadas que son las políticas de contabilidad utilizadas y la razonabilidad de las estimaciones contables significativas efectuadas por la Administración, así como una evaluación de la presentación general de los estados financieros.

Consideramos que la evidencia de auditoría que hemos obtenido es suficiente y apropiada para proporcionarnos una base para nuestra opinión de auditoría.

RSM Chile Auditores Ltda. Es miembro de la red RSM. Cada miembro de RSM es una firma de contaduría y asesoría independiente la cual ejerce bajo sus propios derechos. La red RSM no es en sí una entidad legal separada en ninguna jurisdicción.

RSM Chile Auditores Ltda.
El Golf 40 · Piso 7, Las Condes, Santiago, Chile
T: +56 (2) 580 0400 F: +56 (2) 580 0430
www.rsmchile.com

Opinión

En nuestra opinión, los mencionados estados financieros consolidados presentan razonablemente, en todos sus aspectos significativos, la situación financiera de Administradora de Fondos de Pensiones Planvital S.A. y afiliada al 31 de diciembre de 2012 y 2011 y los resultados de sus operaciones y los flujos de efectivo por los años terminados en esas fechas de acuerdo con las normas de la Superintendencia de Pensiones descritas en Nota 2 a).

Otros asuntos, información no auditada

Nuestra auditoría fue efectuada con el propósito de opinar sobre los estados financieros básicos tomados como un todo. Los estados consolidados de resultados integrales por los períodos de tres meses comprendidos entre el 1 de octubre y el 31 de diciembre de 2012 y 2011, los Hechos Relevantes y el Análisis Razonado se presentan con el propósito de un análisis adicional y no es una parte requerida de los estados financieros básicos. Tal información no ha sido sometida a los procedimientos de auditoría aplicados en la auditoría de los estados financieros básicos y, en consecuencia, no expresamos una opinión ni proporcionamos cualquier seguridad sobre ésta.

Nombre de la persona autorizada que firma : **David Molina C.**
RUT de la persona autorizada que firma : **8.722.846-0**

Santiago, febrero 22 de 2013, con excepción de la Nota 2 a), cuya fecha es 10 de abril de 2013.

RSM Chile Auditores Ltda. Es miembro de la red RSM. Cada miembro de RSM es una firma de contaduría y asesoría independiente la cual ejerce bajo sus propios derechos. La red RSM no es en sí una entidad legal separada en ninguna jurisdicción.

RSM Chile Auditores Ltda.
El Golf 40 · Piso 7, Las Condes, Santiago, Chile
T: +56 (2) 580 0400 F: +56 (2) 580 0430
www.rsmchile.com

FECU AFP
ESTADOS FINANCIEROS IFRS

2.05 IDENTIFICACIÓN

1.01 Razón Social

ADMINISTRADORA DE FONDOS DE PENSIONES PLANVITAL S.A.

1.02	Rut Sociedad	**98.001.200-K**
1.03	Fecha de inicio	día: **01** mes: **01** año: **2012**
1.04	Fecha de cierre	día: **31** mes: **12** año: **2012**
1.05	Tipo de moneda	**P**
1.06	Tipo de estados financieros	**C**
1.07	Expresión de cifras	**Miles de pesos (M$)**

SUPERINTENDENCIA DE PENSIONES

ESTADOS FINANCIEROS

2.01 **ESTADO DE SITUACION FINANCIERA**

ACTIVOS

Tipo de Moneda	Pesos	**Razón social**	AFP PLANVITAL S.A.
Tipo de Estado	Consolidado	**RUT**	98.001.200-K
Expresión de cifras	Miles de pesos		

ACTIVOS		N° de Nota	al 31-12-2012 EJERCICIO ACTUAL M$	al 31-12-2011 EJERCICIO ANTERIOR M$	al: SALDO AL INICIO M$
	ACTIVOS CORRIENTES				
11.11.010	Efectivo y equivalentes al efectivo	4	6,361,257	6,020,967	0
11.11.020	Activos financieros a valor razonable con cambios en resultados		0	0	0
11.11.030	Activos financieros disponibles para la venta		0	0	0
11.11.040	Otros activos financieros		0	0	0
11.11.050	Deudores comerciales y otras cuentas por cobrar, neto	7-12	826,392	610,907	0
11.11.060	Cuentas por cobrar a entidades relacionadas		0	0	0
11.11.070	Inventarios	9	43,380	31,146	0
11.11.080	Activos de coberturas		0	0	0
11.11.090	Activos afectados en garantía sujetos a venta o a nueva garantía		0	0	0
11.11.100	Pagos anticipados		28,618	28,106	0
11.11.110	Cuentas por cobrar por impuestos corrientes		386,810	166,628	0
11.11.120	Otros activos corrientes		0	0	0
11.11.130	**Subtotal activos corrientes**		**7,646,457**	**6,857,754**	**0**
11.11.200	Activos no corrientes y grupos de desapropiación mantenidos para la venta		0	0	0
11.11.000	**TOTAL ACTIVOS CORRIENTES**		**7,646,457**	**6,857,754**	**0**
	ACTIVOS NO CORRIENTES				
12.11.010	Encaje	5	21,617,937	19,902,996	0
12.11.020	Activos financieros disponibles para la venta		0	0	0
12.11.030	Otros activos financieros		0	0	0
12.11.040	Deudores comerciales y otras cuentas por cobrar, neto		0	0	0
12.11.050	Cuentas por cobrar a entidades relacionadas		0	0	0
12.11.060	Inversiones en coligadas contabilizadas por el método de la paticipación		0	0	0
12.11.070	Otras inversiones contabilizadas por el método de la participación		0	0	0
12.11.080	Activos intangibles, Neto	17	11,543,134	11,513,779	0
12.11.090	Propiedades, planta y equipo, Neto	15	2,427,703	1,500,486	0
12.11.100	Propiedades de inversión		0	0	0
12.11.110	Activo por impuestos diferidos	11	205,112	202,623	0
12.11.120	Activos afectados en garantía sujetos a venta o a nueva garantía		0	0	0
12.11.130	Activos de cobertura		0	0	0
12.11.140	Pagos anticipados		0	0	0
12.11.150	Efectivo de utilización restringida o afectados en garantía		0	0	0
12.11.160	Otros activos, no corriente	18	942,766	922,911	0
12.11.000	**TOTAL ACTIVOS NO CORRIENTES**		**36,736,652**	**34,042,795**	**0**
10.11.000	**TOTAL ACTIVOS**		**44,383,109**	**40,900,549**	**0**

ESTADOS FINANCIEROS

ESTADO DE SITUACION FINANCIERA

PASIVOS Y PATRIMONIO

Tipo de Moneda	Pesos	**Razón social**	AFP PLANVITAL S.A.
Tipo de Estado	Consolidado	**RUT**	98.001.200-K
Expresión de cifras	Miles de pesos		

	PASIVOS Y PATRIMONIO NETO	N° de Nota	al 31-12-2012 EJERCICIO ACTUAL M$	al 31-12-2011 EJERCICIO ANTERIOR M$	al: SALDO AL INICIO M$
	PASIVOS CORRIENTES				
21.11.010	Préstamos que devengan intereses	20	66,944	62,067	0
21.11.020	Préstamos recibidos que no generan intereses		0	0	0
21.11.030	Otros pasivos financieros		0	0	0
21.11.040	Acreedores comerciales y otras cuentas por pagar	12-19	2,198,006	1,840,377	0
21.11.050	Cuentas por pagar a entidades relacionadas	10	0	23,515	0
21.11.060	Provisiones	21	466,724	485,620	0
21.11.070	Cuentas por pagar por impuestos corrientes		1,753,159	475,939	0
21.11.080	Otros pasivos corrientes		0	0	0
21.11.090	Ingresos diferidos		0	0	0
21.11.100	Obligación por beneficios post-empleo		0	0	0
21.11.110	Pasivos de cobertura		0	0	0
21.11.120	Pasivos acumulados (o devengados)	22	273,295	217,154	0
21.11.130	**Subtotal pasivos corrientes**		**4,758,128**	**3,104,672**	**0**
21.11.200	Pasivos incluidos en grupos en desapropiación mantenidos para la venta		0	0	0
21.11.000	**TOTAL PASIVOS CORRIENTES**		**4,758,128**	**3,104,672**	**0**
	PASIVOS NO CORRIENTES				
22.11.010	Préstamos que devengan intereses	20	1,204,299	1,240,815	0
22.11.020	Préstamos recibidos que no generan intereses		0	0	0
22.11.030	Otros pasivos financieros		0	0	0
22.11.040	Acreedores comerciales y otras cuentas por pagar		0	0	0
22.11.050	Cuentas por pagar a entidades relacionadas		0	0	0
22.11.060	Provisiones		91,305	95,996	0
22.11.070	Pasivos por impuestos diferidos	11	3,353,178	2,593,553	0
22.11.080	Otros pasivos, no corrientes		0	0	0
22.11.090	Ingresos diferidos		0	0	0
22.11.100	Obligaciones por beneficios post-empleo		0	0	0
22.11.110	Pasivos de cobertura		0	0	0
22.11.000	**TOTAL PASIVOS NO CORRIENTES**		**4,648,782**	**3,930,364**	**0**
	PATRIMONIO NETO				
23.11.010	Capital emitido	27	29,845,654	29,845,654	0
23.11.020	Acciones propias en cartera		0	0	0
23.11.030	Otras reservas	27	(35,992)	(35,992)	0
23.11.040	Resultados retenidos (ganancias y pérdidas acumuladas)	27	5,166,509	4,055,823	0
23.11.000	**TOTAL PATRIMONIO ATRIBUIBLE A LOS ACCIONISTAS**		**34,976,171**	**33,865,485**	**0**
24.11.000	**PARTICIPACION MINORITARIA**	29	**28**	**28**	**0**
25.11.000	**TOTAL PATRIMONIO NETO**		**34,976,199**	**33,865,513**	**0**
20.11.000	**TOTAL PASIVO Y PATRIMONIO NETO**		**44,383,109**	**40,900,549**	**0**

ESTADOS FINANCIEROS

2.02 ESTADO DE RESULTADOS INTEGRALES

A) ESTADO DE RESULTADOS

Tipo de Moneda	Pesos	**Razón social**	AFP PLANVITAL S.A.
Tipo de Estado	Consolidado	**RUT**	98.001.200-K
Expresión de cifras	Miles de pesos		

	ESTADO DE RESULTADOS	**N° de Nota**	**al 31-12-2012** EJERCICIO ACTUAL M$	**al 31-12-2011** EJERCICIO ANTERIOR M$	**al 31-12-2012** TRIMESTRE ACTUAL M$	**al 31-12-2011** TRIMESTRE ANTERIOR M$
31.11.010	Ingresos ordinarios	6	20,760,814	18,145,447	5,364,701	4,737,232
31.11.020	Rentabilidad del Encaje	5	1,508,696	(108,589)	525,964	487,878
31.11.030	Prima de seguro de invalidez y sobrevivencia (menos)	12-32	(87,570)	(423,395)	(11,784)	55,517
31.11.040	Gastos de personal (menos)		(6,856,809)	(5,995,846)	(2,023,344)	(1,723,448)
31.11.050	Depreciación y amortización (menos)	15-17	(86,611)	(145,544)	(24,210)	(25,152)
31.11.060	Pérdidas por deterioro (reversiones), neto (menos)		0	0	0	0
31.11.070	Investigación y desarrollo (menos)		0	0	0	0
31.11.080	Costos de reestructuración (menos)		0	0	0	0
31.11.090	Otros gastos varios de operación (menos)		(5,580,710)	(4,749,410)	(1,543,835)	(1,275,690)
31.11.100	Ganancia (pérdida) sobre instrumentos financieros designados como coberturas de flujo de efectivo		0	0	0	0
31.11.110	Ganancia (pérdida) por baja en cuentas de activos financieros disponibles para la venta		0	0	0	0
31.11.120	Ganancia (pérdida) por baja en cuentas de activos no corrientes no mantenidos para la venta		0	0	0	0
31.11.130	Costos financieros (Menos)		(69,395)	(53,901)	(16,928)	(17,303)
31.11.140	Ganacia (pérdida) procedente de inversiones		471,164	207,880	161,187	72,116
31.11.150	Plusvalía negativa inmediatamente reconocida (menos)		0	0	0	0
31.11.160	Participación en ganancia (pérdida) de coligadas contabilizadas por el método de la participación		0	0	0	0
31.11.170	Participación en ganancia (pérdida) de negocios conjuntos contabilizadas por el método de la participación		0	0	0	0
31.11.180	Diferencias de cambio	28	(354)	(2,166)	77	3,657
31.11.190	Resultados por unidades de reajuste		(33,949)	(39,715)	(14,904)	(16,634)
31.11.200	Otros ingresos distintos de los de operación		242,079	243,771	185,805	183,609
31.11.210	Otros gastos distintos de los de operación (menos)		(46,551)	(77,207)	(16,665)	(41,029)
31.11.220	**Ganancia (pérdida) antes de impuesto**		**10,220,804**	**7,001,325**	**2,586,064**	**2,440,753**
31.11.230	**Gasto (ingreso) por impuesto a las ganancias**	11	**(2,382,155)**	**(1,122,698)**	**(446,239)**	**(400,940)**
31.11.310	Ganancia (pérdida) de actividades continuadas, después de impuesto		7,838,649	5,878,627	2,139,825	2,039,813
31.11.320	Ganancia (pérdida) de operaciones descontinuadas, neta de impuesto		0	0	0	0
31.11.300	**Ganancia (pérdida)**		**7,838,649**	**5,878,627**	**2,139,825**	**2,039,813**
	GANANCIA (PERDIDA) ATRIBUIBLE A TENEDORES DE INSTRUMENTOS DE PARTICIPACIÓN EN EL PATRIMONIO NETO DE LA CONTROLADORA Y PARTICIPACION MINORITARIA					
32.11.110	Ganancia (pérdida) atribuibles a los tenedores de instrumentos de participación en el patrimonio neto de la controladora		7,838,649	5,878,627	2,139,825	2,039,813
32.11.120	Ganancia (pérdida) atribuible a participación minoritaria	29	0	0	0	0
32.11.100	Ganancia (pérdida)		7,838,649	5,878,627	2,139,825	2,039,813
	GANANCIA (PERDIDA) POR ACCION					
	Acciones Comunes:					
32.12.110	Ganancias (pérdidas) básicas por acción de operaciones descontinuadas		0	0	0	0
32.12.120	Ganancias (pérdidas) básicas por acción de operaciones continuadas		0.0047	0.0035	0.0013	0.0012
32.12.100	Ganancias (pérdidas) básicas por acción		0.0047	0.0035	0.0013	0.0012
	Acciones Comunes Diluidas:					
32.12.210	Ganancias (pérdidas) diluidas por accion de operaciones descontinuadas		0	0	0	0
32.12.220	Ganancias (pérdidas) diluidas por acción de operaciones continuadas		0.0047	0.0035	0.0013	0.0012
32.12.200	Ganancias (pérdidas) diluidas por acción		0.0047	0.0035	0.0013	0.0012

ESTADOS FINANCIEROS

2.02 ESTADO DE RESULTADOS INTEGRALES

B) ESTADO DE OTROS RESULTADOS INTEGRALES

Tipo de Moneda	Pesos	**Razón social**	AFP PLANVITAL S.A.
Tipo de Estado	Consolidado	**RUT**	98.001.200-K
Expresión de cifras	Miles de pesos		

		N° de Nota	**al 31-12-2012** EJERCICIO ACTUAL M$	**al 31-12-2011** EJERCICIO ANTERIOR M$	**al 31-12-2012** TRIMESTRE ACTUAL M$	**al 31-12-2011** TRIMESTRE ANTERIOR M$
33.10.000	Ganancia (pérdida)		7,838,649	5,878,627	2,139,825	2,039,813
Otros ingresos y gastos con cargo o abono en el patrimonio neto						
33.20.010	Revalorizaciones de propiedades, planta y equipos		0	0	0	0
33.20.020	Activos financieros disponibles para la ventas		0	0	0	0
33.20.030	Cobertura de flujo de caja		0	0	0	0
33.20.040	Variaciones de valor razonable de otros activos		128,389	179,279	0	106,931
33.20.050	Ajustes por conversión		0	0	0	0
33.20.060	Ajustes de coligadas		0	0	0	0
33.20.070	Ganancias (pérdida) actuariales definidas como beneficios de planes de pensiones		0	0	0	0
33.20.080	Otros ajustes al patrimonio neto		0	0	0	0
33.20.090	Impuesto a la Renta relacionado a los componentes de otros ingresos y gastos con cargo o abono en el patrimonio neto		0	0	0	0
33.20.000	Total otros ingresos o gastos con cargo o abono a patrimonio neto		**128,389**	**179,279**	**0**	**106,931**
33.30.000	Total resultado de ingresos y gastos integrales		**7,967,038**	**6,057,906**	**2,139,825**	**2,146,744**
Resultado de ingresos y gastos integrales atribuible a:						
34.10.010	Resultado de ingresos y gastos integrales atribuibles a los accionistas de la Administradora		7,967,038	6,057,906	2,139,825	2,146,744
34.10.020	Resultado de ingresos y gastos integrales atribuibles a participaciones minoritarias		0	0	0	0
34.10.000	**Total resultado de ingresos y gastos integrales**		**7,967,038**	**6,057,906**	**2,139,825**	**2,146,744**

ESTADOS FINANCIEROS

2.03 ESTADO DE CAMBIOS EN EL PATRIMONIO NETO

Tipo de Moneda	Pesos
Tipo de Estado	Consolidado
Expresión de cifras	Miles de pesos

Razón social	AFP PLANVITAL S.A.
RUT	98.001.200-K

	RUBRO	N° de Notas	CAMBIOS EN CAPITAL EMITIDO				CAMBIOS EN OTRAS RESERVAS													
			ACCIONES ORDINARIAS		ACCIONES PREFERENTES		RESERVAS DE OPCIONES	RESERVAS PARA DIVIDENDOS PROPUESTOS	RESERVAS LEGALES Y ESTATUTARIAS	RESERVAS DE CONVERSIÓN	RESERVAS POR REVALUACIÓN	RESERVAS DE COBERTURAS	RESERVAS DE DISPONIBLES PARA LA VENTA	INGRESO ACUMULADO (GASTO) RELATIVO A ACTIVOS NO CORRIENTES Y GRUPOS EN DESAPROPIACIÓN MANTENIDOS PARA LA VENTA	OTRAS RESERVAS	CAMBIOS EN ACCIONES PROPIAS EN CARTERA	CAMBIOS EN RESULTADOS RETENIDOS (PERDIDAS ACUMULADAS)	CAMBIOS EN PATRIMONIO NETO ATRIBUIBLE A LOS TENEDORES DE INSTRUMENTOS DE PATRIMONIO NETO DE CONTROLADORA, TOTAL	CAMBIOS EN PARTICIPACIONES MINORITARIAS	CAMBIOS EN PATRIMONIO NETO, TOTAL
			CAPITAL EN ACCIONES	PRIMA DE EMISIÓN	CAPITAL EN ACCIONES	PRIMA DE EMISIÓN														
41.10.000	**SALDO INICIAL EJERCICIO ACTUAL 01/01/2012**		29,845,654	0	0	0	0	0	0	0	0	0	0	0	(35,992)	0	4,055,823	33,865,485	28	33,865,513
AJUSTES DE EJERCICIOS ANTERIORES																				
41.20.010	Errores en ejercicio anterior que afectan al patrimonio neto		0	0	0	0	0	0	0	0	0	0	0	0	0	0	0	0	0	0
41.20.020	Cambio en políticas contables que afecta al patrimonio neto		0	0	0	0	0	0	0	0	0	0	0	0	0	0	0	0	0	0
41.20.000	Ajustes de ejercicios anteriores		0	0	0	0	0	0	0	0	0	0	0	0	0	0	0	0	0	0
41.30.000	Saldos iniciales ajustados		**29,845,654**	**0**	**0**	**0**	**0**	**0**	**0**	**0**	**0**	**0**	**0**	**0**	**(35,992)**	**0**	**4,055,823**	**33,865,485**	**28**	**33,865,513**
Cambios																				
41.40.010	Total resultado de ingresos y gastos integrales									**0**	**0**	**0**	**0**	**0**	**0**		**7,967,038**	**7,967,038**	**0**	**7,967,038**
41.40.010.010	Ganancia y pérdida									0	0	0	0	0	0		7,838,649	7,838,649	0	7,838,649
41.40.010.021	Revalorizaciones de propiedades, planta y equipos									0	0	0	0	0	0		0	0	0	0
41.40.010.022	Activos financieros disponibles para la venta									0	0	0	0	0	0		0	0	0	0
41.40.010.023	Cobertura de flujo de caja									0	0	0	0	0	0		0	0	0	0
41.40.010.024	Variaciones de valor razonable de otros activos									0	0	0	0	0	0		128,389	128,389	0	128,389
41.40.010.025	Ajustes por conversión									0	0	0	0	0	0		0	0	0	0
41.40.010.026	Ajuste de coligadas									0	0	0	0	0	0		0	0	0	0
41.40.010.027	Ganancias (pérdida) actuariales definidas como beneficios de planes de pensiones									0	0	0	0	0	0		0	0	0	0
41.40.010.028	Otros ajustes al patrimonio neto									0	0	0	0	0	0		0	0	0	0
41.40.010.029	Impuesto a la renta relacionado a los componentes de otros ingresos y gastos con cargo o abono en el patrimoni									0	0	0	0	0	0		0	0	0	0
41.40.010.020	Total otros ingresos y gastos con cargo y abono a patrimonio neto									**0**	**0**	**0**	**0**	**0**	**0**		**128,389**	**128,389**	**0**	**128,389**
41.40.020	Imcremento (disminución) en patrimonio neto resultante de la combinaciones de negocios		0	0	0	0	0	0		0	0	0	0	0	0	0	0	0	0	0
41.40.030	Emisión de acciones ordinarias		0	0													0	0		0
41.40.040	Emisión de acciones preferentes				0	0											0	0		0
41.40.050	Emisión de certificados de opciones para la compra de acciones (warrants) como contraprestación						0								0			0		0
41.40.060	Ejercicio de opciones, derechos o certificados de opciones para compra de acciones (warrants)		0	0			0								0			0		0
41.40.070	Expiración de opciones o certificados para compra de acciones (warrants)						0								0		0	0		0
41.40.080	Adquisición de acciones propias															0		0		0
41.40.090	Venta de acciones propias en cartera			0		0										0	0	0		0
41.40.100	Cancelación de acciones propias en cartera		0	0	0	0										0	0	0		0
41.40.110	Conversión de deuda en patrimonio neto		0	0	0	0				0		0			0			0		0
41.40.120	Dividendos							0							0		(6,856,352)	(6,856,352)		(6,856,352)
41.40.130	Emisión de acciones liberadas de pago		0		0			0	0						0		0	0		0
41.40.140	Reducción de capital		0	0	0	0									0		0	0		0
41.40.150	Reclasificación de instrumentos financieros desde el patrimonio neto hacia pasivo		0	0	0	0				0					0			0		0
41.40.160	Reclasificación de instrumentos financieros desde pasivo hacia patrimonio neto		0	0	0	0				0					0			0		0
41.40.170	Transferencia desde prima de emisión		0	0	0	0												0		0
41.40.180	Transferencias a (desde) resultados retenidos							0	0								0	0		0
41.40.190	Otro incremento (disminución) en patrimonio neto		0	0	0	0	0	0	0	0	0	0	0	0	0	0	0	0	0	0
41.50.000	**Saldo final periodo actual 31/12/2012**		**29,845,654**	**0**	**0**	**0**	**0**	**0**	**0**	**0**	**0**	**0**	**0**	**0**	**(35,992)**	**0**	**5,166,509**	**34,976,171**	**28**	**34,976,199**

ESTADOS FINANCIEROS

2.03 ESTADO DE CAMBIOS EN EL PATRIMONIO NETO

Tipo de Moneda	Pesos
Tipo de Estado	Consolidado
Expresión de cifras	Miles de pesos

Razón social	AFP PLANVITAL S.A.
RUT	98.001.200-K

	RUBRO		CAMBIOS EN CAPITAL EMITIDO				CAMBIOS EN OTRAS RESERVAS													
			ACCIONES ORDINARIAS		ACCIONES PREFERENTES		RESERVAS DE OPCIONES	RESERVAS PARA DIVIDENDOS PROPUESTOS	RESERVAS LEGALES Y ESTATUTARIAS	RESERVAS DE CONVERSIÓN	RESERVAS POR REVALUACIÓN	RESERVAS DE COBERTURAS	RESERVAS DE DISPONIBLES PARA LA VENTA	INGRESO ACUMULADO (GASTO) RELATIVO A ACTIVOS NO CORRIENTES Y GRUPOS EN DESAPROPIACIÓN MANTENIDOS PARA LA VENTA	OTRAS RESERVAS	CAMBIOS EN ACCIONES PROPIAS EN CARTERA	CAMBIOS EN RESULTADOS RETENIDOS (PERDIDAS ACUMULADAS)	CAMBIOS EN PATRIMONIO NETO ATRIBUIBLE A LOS TENEDORES DE INSTRUMENTOS DE PATRIMONIO NETO DE CONTROLADORA TOTAL	CAMBIOS EN PARTICIPACIONES MINORITARIAS	CAMBIOS EN PATRIMONIO NETO, TOTAL
			CAPITAL EN ACCIONES	PRIMA DE EMISIÓN	CAPITAL EN ACCIONES	PRIMA DE EMISIÓN														
42.10.000	**SALDO INICIAL EJERCICIO ANTERIOR 01/01/2011**		29,845,654	0	0	0	0	(1,111,388)	0	0	0	0	0	0	(35,992)	0	3,799,544	32,497,818	27	32,497,845
AJUSTES DE EJERCICIOS ANTERIORES																				
42.20.010	Errores en ejercicio anterior que afectan al patrimonio neto		0	0	0	0	0	0	0	0	0	0	0	0	0	0	0	0	0	0
42.20.020	Cambio en políticas contables que afecta al patrimonio neto		0	0	0	0	0	0	0	0	0	0	0	0	0	0	0	0	0	0
42.20.000	Ajustes de ejercicios anteriores		0	0	0	0	0	0	0	0	0	0	0	0	0	0	0	0	0	0
42.30.000	Saldos iniciales ajustados		**29,845,654**	**0**	**0**	**0**	**0**	**(1,111,388)**	**0**	**0**	**0**	**0**	**0**	**0**	**(35,992)**	**0**	**3,799,544**	**32,497,818**	**27**	**32,497,845**
Cambios																				
42.40.010	Total resultado de ingresos y gastos integrales									**0**	**0**	**0**	**0**	**0**	**0**		6,057,906	6,057,906	1	6,057,907
42.40.010.010	Ganancia y pérdida									0	0	0	0	0	0		5,878,627	5,878,627	1	5,878,628
42.40.010.021	Revalorizaciones de propiedades, planta y equipos									0	0	0	0	0	0		0	0	0	0
42.40.010.022	Activos financieros disponibles para la venta									0	0	0	0	0	0		0	0	0	0
42.40.010.023	Cobertura de flujo de caja									0	0	0	0	0	0		0	0	0	0
42.40.010.024	Variaciones de valor razonable de otros activos									0	0	0	0	0	0		179,279	179,279	0	179,279
42.40.010.025	Ajustes por conversión									0	0	0	0	0	0		0	0	0	0
42.40.010.026	Ajuste de coligadas									0	0	0	0	0	0		0	0	0	0
42.40.010.027	Ganancias (pérdida) actuariales definidas como beneficios de planes de pensiones									0	0	0	0	0	0		0	0	0	0
42.40.010.028	Otros ajustes al patrimonio neto									0	0	0	0	0	0		0	0	0	0
42.40.010.029	Impuesto a la renta relacionado a los componentes de otros ingresos y gastos con cargo o abono en el patrimoni									0	0	0	0	0	0		0	0	0	0
42.40.010.020	Total otros ingresos y gastos con cargo y abono a patrimonio neto									**0**	**0**	**0**	**0**	**0**	**0**		**179,279**	**179,279**	**0**	**179,279**
42.40.020	Imcremento (disminución) en patrimonio neto resultante de la combinaciones de negocios		0	0	0	0	0	0		0	0	0	0		0	0	0	0	0	0
42.40.030	Emisión de acciones ordinarias		0	0													0	0		0
42.40.040	Emisión de acciones preferentes				0	0											0	0		0
42.40.050	Emisión de certificados de opciones para la compra de acciones (warrants) como contraprestación						0								0			0		0
42.40.060	Ejercicio de opciones, derechos o certificados de opciones para compra de acciones (warrants)		0	0			0								0			0		0
42.40.070	Expiración de opciones o certificados para compra de acciones (warrants)						0								0		0	0		0
42.40.080	Adquisición de acciones propias															0		0		0
42.40.090	Venta de acciones propias en cartera			0		0										0	0	0		0
42.40.100	Cancelación de acciones propias en cartera		0	0	0	0										0	0	0		0
42.40.110	Conversión de deuda en patrimonio neto		0	0	0	0				0		0			0			0		0
42.40.120	Dividendos							1,111,388							0		(5,801,627)	(4,690,239)		(4,690,239)
42.40.130	Emisión de acciones liberadas de pago		0		0			0	0						0		0	0		0
42.40.140	Reducción de capital		0	0	0	0									0		0	0		0
42.40.150	Reclasificación de instrumentos financieros desde el patrimonio neto hacia pasivo		0	0	0	0				0					0			0		0
42.40.160	Reclasificación de instrumentos financieros desde pasivo hacia patrimonio neto		0	0	0	0				0					0			0		0
42.40.170	Transferencia desde prima de emisión		0	0	0	0												0		0
42.40.180	Transferencias a (desde) resultados retenidos							0	0								0	0		0
42.40.190	Otro incremento (disminución) en patrimonio neto		0	0	0	0	0	0	0	0	0	0	0	0	0	0	0	0	0	0
42.50.000	**Saldo final periodo anterior 31/12/2011**		**29,845,654**	**0**	**0**	**0**	**0**	**0**	**0**	**0**	**0**	**0**	**0**	**0**	**(35,992)**	**0**	**4,055,823**	**33,865,485**	**28**	**33,865,513**

ESTADOS FINANCIEROS

2.04 ESTADO DE FLUJO DE EFECTIVO

Tipo de Moneda	Pesos	**Razón social**	AFP PLANVITAL S.A.
Tipo de Estado	Consolidado	**RUT**	98.001.200-K
Método del estado de flujo de efectivo	D		
Expresión de cifras	Miles de pesos		

		N° de Nota	al 31-12-2012	al 31-12-2011
			EJERCICIO ACTUAL M$	EJERCICIO ANTERIOR M$
Flujos de efectivo por (utilizados en) operación				
50.11.010	Ingresos por comisiones		20,436,104	17,692,369
50.11.020	Pago a proveedores		(5,810,072)	(4,417,858)
50.11.030	Primas pagadas		(67,450)	78,442
50.11.040	Remuneraciones pagadas		(6,599,286)	(5,593,623)
50.11.050	Pagos por desembolsos de reestructuración		0	0
50.11.060	Pagos recibidos por impuesto sobre el valor agregado		0	0
50.11.070	Pagos remitidos por impuestos sobre el valor agregado		0	0
50.11.080	Otros cobros de operaciones		0	0
50.11.090	Otros pagos de operaciones		(707,616)	(750,078)
50.11.000	**Flujos de efectivo por (utilizados en) operaciones**		**7,251,680**	**7,009,252**
Flujos de efectivo por (utilizados en) otras actividades de operación				
50.12.010	Importes recibidos como dividendos clasificados como de operación		0	0
50.12.020	Pagos por dividendos clasificados como de operaciones		0	0
50.12.030	Importes recibidos por intereses clasificados como de operación		0	0
50.12.040	Pagos por intereses clasificados como de operaciones		0	0
50.12.050	Importes recibidos por impuestos a las ganancias		0	98,308
50.12.060	Pago de impuestos a las ganancias		(475,076)	0
50.12.070	Otras entradas procedentes de otras actividades de operación		4,045	28,144
50.12.080	Otras salidas procedentes de otras actividades de operación		0	0
50.12.000	**Flujos de efectivo de (utilizados en) otras actividades de operación**		**(471,031)**	**126,452**
50.10.000	**Flujos de efectivo netos de (utilizados en) operaciones**		**6,780,649**	**7,135,704**
Flujos de efectivo de (utilizados en) actividades de inversión				
50.20.010	Importes recibidos por desapropiación de propiedades, planta y equipo		476	35
50.20.020	Importes recibidos por ventas de cuotas del Encaje		387,089	656,810
50.20.030	Importes recibidos por desapropiación de activos intangibles		0	0
50.20.040	Importes recibidos por desapropiación de propiedades de inversión		0	0
50.20.050	Importes recibidos por desapropiación de filiales, neto de efectivo desapropiado		0	0
50.20.060	Importes recibidos por desapropiación de coligadas		0	0
50.20.070	Importes recibidos por desapropiación de negocios conjuntos consolidados proporcionalmente, neta de efectivo desapropiado		0	0
50.20.080	Importes recibidos por desapropiación de negocios conjuntos no consolidados proporcionalmente		0	0
50.20.090	Importes recibidos por desapropiación de otros activos financieros		2,874,868	1,690,684
50.20.100	Importes recibidos por desapropiación de activos no corrientes mantenidos para la venta y operaciones discontinuas		0	0
50.20.110	Importes recibidos por desapropiación de otros activos		0	0
50.20.120	Reembolso de anticipos de préstamos de efectivo y préstamos recibidos.		0	0
50.20.130	Otros flujos de efectivo generados por actividades de inversión		0	0
50.20.140	Otros flujos de efectivo utilizados en actividades de inversión		0	0
50.20.150	Importes recibidos por dividendos clasificados como de inversión		237,798	199,151
50.20.160	Importes recibidos por intereses clasificados como de inversión		290,805	195,858
50.20.170	Incorporación de propiedad, planta y equipo		(129,524)	(73,661)
50.20.180	Pagos por la adquisición de propiedades de inversión		0	0
50.20.190	Pagos para adquirir cuotas Encaje		(593,334)	(796,266)
50.20.200	Pagos para adquirir activos intangibles		0	0
50.20.210	Pagos para adquirir filiales		0	0
50.20.220	Pagos para adquirir coligadas		0	0
50.20.230	Pagos para adquirir negocios conjuntos		0	0
50.20.240	Préstamos a entidades relacionadas		0	0
50.20.250	Préstamos a empresas no relacionadas		0	0
50.20.260	Pagos para adquirir otros activos financieros		(2,593,207)	(1,687,576)
50.20.270	Pagos para adquirir activos no corrientes y grupos de desapropiación mantenidos para la venta y operaciones discontinuas		0	0
50.20.280	Otros desembolsos de inversión		0	0
50.20.000	**Flujos de efectivo netos de (utilizados en) actividades de inversión**		**474,971**	**185,035**
Flujos de efectivo netos de (utilizados en) actividades de financiamiento				
50.30.010	Importes recibidos por emisión de instrumentos de patrimonio neto		0	0
50.30.020	Importes recibidos por venta de acciones propias en cartera		0	0
50.30.030	Obtención de préstamos		0	0
50.30.040	Importes recibidos por emisión de otros pasivos financieros		0	0
50.30.050	Préstamos de entidades relacionadas		0	0
50.30.060	Ingresos por otras fuentes de financiamiento		0	0
50.30.070	Adquisición de acciones propias		0	0
50.30.080	Pagos de Préstamos		0	(518,532)
50.30.090	Pagos a otros pasivos financieros		0	0
50.30.100	Pagos a pasivos por arrendamientos financieros		0	0
50.30.110	Pagos de préstamos a entidades relacionadas		0	(42,235)
50.30.120	Pagos por intereses clasificados como financieros		(66,630)	(39,343)
50.30.130	Pagos por dividendos a participaciones minoritarias		0	0
50.30.140	Pagos de dividendos por la entidad que informa		(6,854,035)	(5,799,120)
50.30.150	Otros flujos de efectivo generados por actividades de financiamiento		0	0
50.30.160	Otros flujos de efectivo utilizados en actividades de financiamiento		0	0
50.30.000	**Flujos de efectivo neto de (utilizados en) actividades de financiamiento**		**(6,920,665)**	**(6,399,230)**
50.40.000	**Incremento (disminución) neto en efectivo y equivalente al efectivo**		**334,955**	**921,509**
50.50.000	**Efectos de las variaciones en las tasas de cambio sobre el efectivo y equivalente al efectivo**		5,335	7,803
50.60.000	**Efectos de los cambios del alcance de la consolidación en efectivo y equivalente al efectivo**		**0**	**0**
50.70.000	**Efectivo y equivalentes al efectivo, presentados en el estado de flujos de efectivo, saldo inicial**		**6,020,967**	**5,091,655**
50.00.000	**Efectivo y equivalentes al efectivo, presentados en el estado de flujos de efectivo, saldo final**		**6,361,257**	**6,020,967**

ESTADOS FINANCIEROS

2.05 ESTADOS COMPLEMENTARIOS

i) PATRIMONIO NETO MANTENIDO POR LA ADMINISTRADORA (Art. 24 D.L. N° 3.500 de 1980)

Tipo de Moneda	Pesos	**Razón social**	AFP PLANVITAL S.A.
Tipo de Estado	Individual	**RUT**	98.001.200-K
Expresión de cifras	Miles de pesos		

		al 31-12-2012	al 31-12-2011
		EJERCICIO ACTUAL M$	EJERCICIO ANTERIOR M$
60.10.010	Total patrimonio neto contable (Más o Menos)	34,976,171	33,865,513
60.10.020	Acreencias corrientes en entidades relacionadas (Menos)	0	0
60.10.030	Inversiones corrientes en entidades relacionadas (Menos)	(142,089)	(140,530)
60.10.040	Acreencias no corrientes en entidades relacionadas (Menos)	0	0
60.10.050	Inversiones no corrientes en entidades relacionadas (Menos)	(834,898)	(818,585)
60.10.060	Inversiones en sociedades anónimas que complementen su giro (Menos)	0	0
60.10.070	Inversión en sociedades anónimas que administran carteras de recursos previsionales (Menos)	0	0
60.10.080	Inversión en empresas de depósito de valores (Menos)	0	0
60.10.090	Plusvalía adquirida (Menos)	(11,542,019)	(11,510,807)
60.00.000	**PATRIMONIO NETO MANTENIDO POR LA ADMINISTRADORA**	**22,457,165**	**21,395,591**
CALCULO DEL CAPITAL MINIMO EN UNIDADES DE FOMENTO			
61.00.000	**PATRIMONIO NETO MANTENIDO POR LA ADMINISTRADORA, EXPRESADO EN UNIDADES DE FOMENTO**	983,206	959,700
62.00.000	**CAPITAL MÍNIMO REQUERIDO EN UNIDADES DE FOMENTO**	20,000	20,000
63.00.000	**SUPERÁVIT (DÉFICIT) DE CAPITAL EXPRESADO EN UNIDADES DE FOMENTO**	963,206	939,700
64.00.000	**NÚMERO TOTAL DE AFILIADOS A LA ADMINISTRADORA**	394,593	392,518

ESTADOS FINANCIEROS

2.05 ESTADOS COMPLEMENTARIOS

ii) DETALLE DE INGRESO POR COMISION

Tipo de Moneda	Pesos	**Razón social**	AFP PLANVITAL S.A.
Tipo de Estado	Individual	**RUT**	98.001.200-K
Expresión de cifras	Miles de pesos		

A. INGRESOS POR COMISION

	COMISIONES	TIPO A		TIPO B		TIPO C		TIPO D		TIPO E		TOTALES	
		EJERCICIO ACTUAL	EJERCICIO ANTERIOR	EJERCICIO ACTUAL	EJERCICIO ANTERIOR	EJERCICIO ACTUAL	EJERCICIO ANTERIOR	EJERCICIO ACTUAL	EJERCICIO ANTERIOR	EJERCICIO ACTUAL	EJERCICIO ANTERIOR	EJERCICIO ACTUAL	EJERCICIO ANTERIOR
71.10.010	Comisión por acreditaciones obligatorias	4,228,083	4,055,610	4,958,156	4,782,142	7,426,838	6,372,486	2,188,150	1,425,750	1,165,626	582,187	19,966,853	17,218,175
71.10.020	Comisión por retiros programados	351	620	732	1,509	58,425	63,466	281,792	289,958	20,014	18,190	361,314	373,743
71.10.030	Comisión por rentas temporales	36	35	99	112	7,741	8,532	19,772	19,292	7,982	4,970	35,630	32,941
71.10.040	Comisión por administración de ahorro voluntario	7,066	8,403	1,536	2,464	7,540	8,609	3,614	3,550	2,208	1,706	21,964	24,732
71.10.050	Comisión por administración de ahorro previsional voluntario	2,411	2,749	1,186	1,249	6,609	6,563	2,396	2,014	632	252	13,234	12,827
71.10.060	Comisión por administración de ahorro previsional colectivo	0	0	0	0	0	0	0	0	0	0	0	0
71.10.070	Comisión por acreditación de cotizaciones de afiliados voluntarios	0	0	0	1	78	218	37	123	1	0	116	342
71.10.080	Comisión por acreditación por aportes de indemnización	0	0	0	0	0	0	0	0	0	0	0	0
71.10.090	Comisión por aclaración y traspasos de rezagos de cuentas traspasadas	0	0	0	0	37,620	31,160	0	0	0	0	37,620	31,160
71.10.100	otras comisiones	0	0	0	0	0	0	0	0	0	0	0	0
71.00.000	**INGRESOS POR COMISIONES TOTALES**	**4,237,947**	**4,067,417**	**4,961,709**	**4,787,477**	**7,544,851**	**6,491,034**	**2,495,761**	**1,740,687**	**1,196,463**	**607,305**	**20,436,731**	**17,693,920**

ESTADOS FINANCIEROS

2.05 ESTADOS COMPLEMENTARIOS

ii) DETALLE DE INGRESO POR COMISION

Tipo de Moneda	Pesos	**Razón social**	AFP PLANVITAL S.A.
Tipo de Estado	Individual	**RUT**	98.001.200-K
Expresión de cifras	Miles de pesos		

B. CONCILIACION DE INGRESOS POR COMISIONES

	COMISIONES	TIPO A		TIPO B		TIPO C		TIPO D		TIPO E		TOTALES	
		EJERCICIO ACTUAL	EJERCICIO ANTERIOR	EJERCICIO ACTUAL	EJERCICIO ANTERIOR	EJERCICIO ACTUAL	EJERCICIO ANTERIOR	EJERCICIO ACTUAL	EJERCICIO ANTERIOR	EJERCICIO ACTUAL	EJERCICIO ANTERIOR	EJERCICIO ACTUAL	EJERCICIO ANTERIOR
72.10.010	COMISIONES PAGADAS POR LOS FONDOS DE PENSIONES	4,240,937	4,111,606	4,965,670	4,815,533	7,566,612	6,547,692	2,526,015	1,768,061	1,199,227	613,586	20,498,461	17,856,478
72.10.020	Comisiones pagadas por otras instituciones	0	0	0	0	0	0	0	0	0	0	0	0
72.10.030	Comisiones traspasadas desde otras Administradoras	0	0	0	0	0	0	0	0	0	0	0	0
72.10.040	Comisiones devengadas por la Administradora durante el ejercicio, pendiente de cobro al Fondo de Pensiones	0	0	0	0	2,849	2,010	0	0	0	0	2,849	2,010
72.10.050	Otras	0	0	0	0	0	0	0	0	0	0	0	0
72.10.060	Comisiones traspasadas a otras Administradoras (Menos)	0	0	0	0	0	0	0	0	0	0	0	0
72.10.070	Comisiones devengadas por la Administradora en el ejercicio anterior y cobrado durante el ejercicio actual (Menos)	0	0	0	0	(2,010)	(448)	0	0	0	0	(2,010)	(448)
72.10.080	Otras (Menos)	(2,990)	(44,189)	(3,961)	(28,056)	(22,600)	(58,220)	(30,254)	(27,374)	(2,764)	(6,281)	(62,569)	(164,120)
72.00.000	**INGRESOS POR COMISIONES TOTALES**	**4,237,947**	**4,067,417**	**4,961,709**	**4,787,477**	**7,544,851**	**6,491,034**	**2,495,761**	**1,740,687**	**1,196,463**	**607,305**	**20,436,731**	**17,693,920**

ESTADOS FINANCIEROS

2.05 ESTADOS COMPLEMENTARIOS

iii) DETERMINACION DE ACTIVOS Y RESULTADOS NETOS DE ENCAJE E INVERSIONES EN SOCIEDADES

Tipo de Moneda	Pesos	**Razón social**	AFP PLANVITAL S.A.
Tipo de Estado	Individual	**RUT**	98.001.200-K
Expresión de cifras	Miles de pesos		

A. ACTIVOS NETO DE ENCAJE E INVERSIONES EN SOCIEDADES

		N° de Nota	al 31-12-2012	al 31-12-2011
ACTIVOS			**EJERCICIO ACTUAL M$**	**EJERCICIO ANTERIOR M$**
81.10.010	**TOTAL ACTIVOS**		44,382,101	40,899,975
81.10.020	Encaje	5	21,617,937	19,902,996
81.10.030	Inversión en empresas de depósito de valores	18	202,244	184,877
81.10.040	Inversión en sociedades anónimas filiales que administren carteras de recursos previsionales		0	0
81.10.050	Inversiones en sociedades anónimas filiales que presten servicios o inviertan en el extranjero		142,089	140,530
81.10.060	Inversión en otras sociedades	18	632,655	633,708
81.10.000	**TOTAL ACTIVO NETO**		21,787,176	20,037,864

ESTADOS FINANCIEROS

2.05 ESTADOS COMPLEMENTARIOS

iii) DETERMINACION DE ACTIVOS Y RESULTADOS NETOS DE ENCAJE E INVERSIONES EN SOCIEDADES

Tipo de Moneda	Pesos	**Razón social**	AFP PLANVITAL S.A.
Tipo de Estado	Individual	**RUT**	98.001.200-K
Expresión de cifras	Miles de pesos		

B. RESULTADO NETO DE RENTABILIDADES DEL ENCAJE Y DE INVERSIONES EN SOCIEDADES

		N° de Nota	al 31-12-2012	al 31-12-2011
ACTIVOS			**EJERCICIO ACTUAL M$**	**EJERCICIO ANTERIOR M$**
82.10.010	**GANANCIA (PERDIDA)**		7,838,649	5,878,627
82.10.020	Rentabilidad del Encaje	5	1,508,696	(108,589)
82.10.030	Utilidad (Pérdida) en empresas de depósito de valores		0	0
82.10.040	Ganancia (Pérdida) por inversiones en sociedades anónimas filiales que administren carteras de recursos previsionales		0	0
82.10.050	Utilidad (Pérdida) en sociedades anónimas filiales que presten servicios o inviertan en el extranjero		1,559	4,555
82.10.060	Utilidad (Pérdida) por inversión en otras sociedades	18	167,474	0
82.10.070	Otros Ingresos extraordinarios		0	0
82.10.000	**GANANCIAS (PERDIDAS) LIBRE DEL RESULTADO DEL ENCAJE Y DE INVERSIONES RELACIONADAS**		6,160,920	5,982,661

2.05 ESTADOS COMPLEMENTARIOS
iv) INFORMACIÓN GENERAL, ADMINISTRACIÓN Y PROPIEDAD

90.10.000	**Identificación**	
90.10.010	Razón social de la Administradora	**Administradora de Fondos de Pensiones Planvital S.A.**
90.10.020	Fecha a la que corresponde la informacón (día - mes - año)	**31 de Diciembre de 2012**
90.10.030	Número de autorización que autoriza su existencia	**Nº E-15/81**
90.10.040	Fecha de la resolución que autoriza su existencia	**25 de Agosto de 1981**
90.10.050	RUT	**98.001.200-K**
90.10.060	Teléfono	**(56) (02) 25777700**
90.10.070	Domicilio Legal	**Tenderini 127**
90.10.080	Casilla	**123 Clasificador 212**
90.10.090	Ciudad	**Santiago**
90.10.100	Región	**Metropolitana**
90.10.110	Domicilio Administrativo	**Tenderini 127**
90.10.120	Ciudad	**Santiago**
90.10.130	Región	**Metropolitana**
90.10.140	Fax	**6640104**
90.10.150	Página WEB	**www.planvital.cl**

90.20.000	**Administración**		
		NOMBRE	**R.U.T**
90.20.010	Representante Legal	**Alex Poblete Corthorn**	**7.191.776-2**
90.20.020	Gerente general	**Alex Poblete Corthorn**	**7.191.776-2**
90.20.030	Presidente	**Alfredo Francesco Luigi Orelli**	**X4007282**
90.20.040	Vicepresidente	**Oscar Spoerer Varela**	**7.267.801-K**
90.20.050	Director	**Rodrigo Díaz de Valdés Balbontín**	**13.882.348-2**
90.20.060	Director	**Cristian Pizarro Goicochea**	**6.750.984-6**
90.20.070	Director	**Rudolf Dudler**	**F1575886**

90.30.000	**Propiedad**			
	Accionista (Nombre)	**R.U.T**	**Nº de Acciones**	**Porcentaje**
90.30.010	Asesorias e Inversiones Los Olmos S.A.	**96.955.270-1**	**1,448,583,571**	**86.115**
90.30.020	Inversiones Rodas S.A.	**96.581.070-6**	**138,136,807**	**8.212**
90.30.030	Inversiones Soria S.A.	**96.730.790-4**	**38,385,093**	**2.282**
90.30.040	Colegio de Profesores A.G.	**70.373.100-7**	**23,030,733**	**1.369**
90.30.050	Sociedad de Inversiones Pizarro Ltda.	**78.422.280-2**	**15,760,681**	**0.937**
90.30.060	Hanegar Company S.A.	**29-09**	**14,088,275**	**0.837**
90.30.070	Sociedad de Inversiones Piu Ltda.	**78.169.770-2**	**3,431,060**	**0.204**
90.30.080	Silva Garin Patricio	**1.847.993-1**	**175,386**	**0.001**
90.30.090	Sociedad Inversiones Trabajadores Telefónicos	**96.686.320-K**	**36,320**	**0.002**
90.30.100	Mesanor A.G.	**72.502.200-K**	**27,218**	**0.002**
90.30.110				
90.30.120	Otros Accionistas (4.021)			**0.03**

90.40.000	**Otra Información**	
90.40.010	Total accionistas	**4,021**
90.40.020	Número de trabajadores	**635**
90.40.030	Nùmero de vendedores	**293**
90.40.040	Compañía de seguros	
	Nombre	**R.U.T**
90.40.040.010	Chilena Consolidada Seg. De Vida S.A.	**99.185.000-7**
90.40.040.020	CN Life Compañía de Seg. De Vida S.A.	**96.579.280-5**
90.40.040.030	Seguros de Vida Security Previsión S.A.	**99.301.000-6**
90.40.040.040	Penta Vida Compañía de Seguros de Vida S.A.	**96.812.960-0**
90.40.040.050	Bice vida Compañía de Seg. De Vida S.A.	**96.656.410-5**
	Contratos Vigentes	**R.U.T**
90.40.040.060	La Interamericana Cía de Seg. De Vida S.A.	**99.289.000-2**
90.40.040.070	Ohio National Seg. De Vida S.A.	**96.687.900-9**
90.40.040.080	Banchile Seguros de Vida S.A.	**96.917.990-3**
90.40.040.090	Euroamérica Seguros de Vida S.A.	**99.279.000-8**
90.40.040.100	Cía. De Seguros de Vida Cruz del Sur S.A.	**96.628.780-2**
90.40.040.110	Cía. De Seg. De Vida Camara S.A.	**99.003.000-6**
90.40.040.120	BBVA Seg. De Vida S.A.	**96.933.770-3**
90.40.040.130	Rigel Seguros de Vida S.A.	**76.092.587-K**
90.40.040.140	Chilena Consolidada Seg. De Vida S.A.	**99.185.000-7**
90.40.040.150	Euroamérica Seguros de Vida S.A. (póliza 3)	**99.279.000-8**
90.40.040.160	Euroamérica Seguros de Vida S.A. (póliza 2)	**99.279.000-8**
90.40.040.170	Euroamérica Seguros de Vida S.A. (póliza 41) (1)	**99.279.000-8**
90.40.040.180	ING Seguros de Vida S.A. (póliza 38)	**96.549.050-7**
90.40.040.190	Renta Nac. Cía. De Seg. De Vida (póliza 1155)	**94.716.000-1**
90.40.040.200	Bice vida (Ex La Construcción) (póliza 28)	**96.656.410-5**
90.40.040.210	Renta Nac. Cía. De Seg. De Vida (póliza 1154)	**96.549.050-7**
90.40.040.220	Seguros de Vida Security Previsión S.A.	**99.301.000-6**

Clases de activo

2.05 ESTADOS COMPLEMENTARIOS
v) CLASES DE ACTIVOS

Tipo de Moneda	**Pesos**
Tipo de Estado	**Consolidado**
Expresión de cifras	**Miles de pesos**

Razón Social	AFP PLANVITAL S.A.
R.U.T	98.001.200-K

		Día - Mes - Año al 31-12-2012	Día - Mes - Año al 31-12-2011	Saldo al Inicio al:
		EJERCICIO ACTUAL M$	EJERCICIO ANTERIOR M$	(1) (2) (3)
	Clases de Activos			
	Clases de efectivo y equivalentes al efectivo			
11.11.010	Efectivo y equivalentes al efectivo	**6,361,257**	**6,020,967**	**0**
11.11.010.010	Efectivo en caja	131,098	83,693	0
11.11.010.020	Saldos en bancos	**1,171,279**	**1,388,891**	**0**
11.11.010.021	Bancos de uso general	604,356	1,035,382	0
11.11.010.022	Banco pago de beneficios	440,774	294,293	0
11.11.010.023	Banco recaudacion	126,149	59,216	0
11.11.010.024	Banco pago retiro ahorro voluntarios y de ahorro de Indemnizacion	0	0	0
11.11.010.030	Otro efectivo y equivalentes al efectivo	5,058,880	4,548,383	0
	Clases de activos financieros a valor razonable con cambios en resultados			
11.11.020	Activos financieros a valor razonable con cambios en resultados	**0**	**0**	**0**
11.11.020.010	Activos financieros a valor razonable con cambios en resultados, instrumentos de patrimonio	0	0	0
11.11.020.020	Activos financieros a valor razonable con cambios en resultados, fondos mutuos	0	0	0
11.11.020.030	Activos financieros a valor razonable con cambios en resultados, instrumentos de deuda	0	0	0
11.11.020.040	Activos financieros a valor razonable con cambios en resultados, otros	0	0	0
	Clases de activos financieros disponibles para la venta			
11.11.030	Activos financieros disponibles para la venta	**0**	**0**	**0**
11.11.030.010	Activos financieros disponibles para la venta, instrumentos de patrimonio	0	0	0
11.11.030.020	Activos financieros disponibles para la venta, fondos mutuos	0	0	0
11.11.030.030	Activos financieros disponibles para la venta, instrumentos de deuda	0	0	0
11.11.030.040	Activos financieros disponibles para la venta, otros corrientes	0	0	0
12.11.020	Activos financieros disponibles para la venta	**0**	**0**	**0**
12.11.020.010	Activos financieros disponibles para la venta, instrumentos de patrimonio	0	0	0
12.11.020.020	Activos financieros disponibles para la venta, fondos mutuos	0	0	0
12.11.020.030	Activos financieros disponibles para la venta, instrumentos de deuda	0	0	0
12.11.020.040	Activos financieros disponibles para la venta, otros	0	0	0
	Clases de Encaje			
12.11.010	Encaje	**21,617,937**	**19,902,996**	**0**
12.11.010.010	Encaje Fondo de Pensiones Tipo A	2,695,817	2,636,003	0
12.11.010.020	Encaje Fondo de Pensiones Tipo B	3,326,357	3,061,201	0
12.11.010.030	Encaje Fondo de Pensiones Tipo C	9,807,776	9,166,604	0
12.11.010.040	Encaje Fondo de Pensiones Tipo D	4,477,124	4,049,818	0
12.11.010.050	Encaje Fondo de Pensiones Tipo E	1,310,863	989,370	0
	Clases de otros activos financieros			
11.11.040	Otros activos financieros	**0**	**0**	**0**
11.11.040.010	Activos financieros mantenidos al vencimiento	0	0	0
11.11.040.020	Otros activos financieros	0	0	0
12.11.030	Otros activos financieros	0	0	0
	Clases de deudores comerciales y otras cuentas por cobrar, neto, corriente			
11.11.050	Deudores comerciales y otras cuentas por cobrar, neto, corriente	**826,392**	**610,907**	**0**
11.11.050.010	Deudores comerciales, neto	175,615	128,916	0
11.11.050.020	Comisiones por cobrar	2,849	2,010	0
11.11.050.030	Cuentas por cobrar a los Fondos de Pensiones	47,764	35,965	0
11.11.050.040	Cuentas por cobrar a las compañias de seguros	290,461	159,234	0
11.11.050.050	Cuentas por cobrar al Estado	289,207	264,234	0
11.11.050.060	Otras cuentas por cobrar, neto	20,496	20,548	0
12.11.040	**Deudores comerciales y otras cuentas por cobrar, neto**	**0**	**0**	**0**
12.11.040.010	Deudores comerciales, neto	0	0	0
12.11.040.020	Cuentas por cobrar a las compañias de seguros	0	0	0
12.11.040.030	Otras cuentas por cobrar, neto	0	0	0
	Clases de deudores comerciales y otras cuentas por cobrar			
11.11.050.001	Deudores comerciales y otras cuentas por cobrar, bruto	**826,392**	**610,907**	**0**
11.11.050.011	Deudores comerciales, bruto	175,615	128,916	0
11.11.050.021	Comisiones por cobrar, bruto	2,849	2,010	0
11.11.050.031	Cuentas por cobrar a los Fondos de Pensiones, bruto	47,764	35,965	0
11.11.050.041	Cuentas por cobrar a las compañias de seguros, bruto	290,461	159,234	0
11.11.050.051	Cuentas por cobrar al Estado, bruto	289,207	264,234	0
11.11.050.061	Otras cuentas por cobrar, bruto	20,496	20,548	0
12.11.040.001	Deudores comerciales y otras cuentas por cobrar, bruto	**0**	**0**	
12.11.040.011	Deudores comerciales, bruto	0	0	
12.11.040.021	Cuentas por cobrar a las compañias de seguros, bruto	0	0	
12.11.040.031	Otras cuentas por cobrar, bruto	0	0	

Continuación clases de activo

	Clases de deterioro debido a deudores comerciales y otras cuentas por cobrar			
11.11.050.002	Deterioro por deudores comerciales y otras cuentas por cobrar	**0**	**0**	**0**
11.11.050.012	Deudores comerciales, deterioro por deudas incobrables o de dudoso cobro	0	0	0
11.11.050.022	Comisiones por cobrar, deterioro por comisiones por cobrar de dudosa cobro	0	0	0
11.11.050.032	Cuentas por cobrar a los Fondos de Pensiones, deterioro por cuentas de dudoso cobro	0	0	0
11.11.050.042	Cuentas por cobrar a las compañias de seguros, deterioro por cuentas de dudoso cobro	0	0	0
11.11.050.052	Cuentas por cobrar al Estado, deterioro porcuentas de dudosos cobro	0	0	0
11.11.050.062	Otras cuentas por cobrar, deterioro por deudas incobrables o de dudoso cobro	0	0	0
12.11.040.002	Deterioro por deudores comerciales y otras cuentas por cobrar	**0**	**0**	**0**
12.11.040.012	Deudores comerciales, deterioro por deudas incobrables o de dudoso cobro	0	0	0
12.11.040.022	Cuentas por cobrar a las compañias de seguros, deterioro por cuentas de dudoso cobro	0	0	0
12.11.040.032	Otras cuentas por cobrar, deterioro por deudas incobrables o de dudoso cobro	0	0	0
	Clases de cuentas por cobrar a entidades relacionadas			
11.11.060	Cuentas por cobrar a entidades relacionadas	**0**	**0**	**0**
11.11.060.010	Cuentas por cobrar a entidades relacionadas relativas al giro de la Administradora	0	0	0
11.11.060.020	Cuentas por cobrar a entidades relacionadas que no corresponden al giro de la Administradora	0	0	0
12.11.050	Cuentas por cobrar a entidades relacionadas	**0**	**0**	**0**
12.11.050.010	Cuentas por cobrar a entidades relacionadas relativas al giro de la Administradora	0	0	0
12.11.050.020	Cuentas por cobrar a entidades relacionada que no corresponden al giro de la Administradora	0	0	0
	Clases de inventarios			
11.11.070	Inventarios	**43,380**	**31,146**	**0**
11.11.070.010	Mercaderías	0	0	0
11.11.070.020	Otros inventarios	43,380	31,146	0
	Clases de inversiones contabilizadas por el método de la participación			
12.10.010	Inversiones contabilizadas por el método de la participación	**0**	**0**	**0**
12.11.060	Inversiones en coligadas contabilizadas por el método de la participación	0	0	0
12.11.070	Otras inversiones contabilizadas por el método de la participación	0	0	0
	Clases de activos intangibles, neto, vida finita y vida Indefinida			
12.11.080	Activos intangibles, neto	**11,543,134**	**11,513,779**	**0**
12.11.080.010	Activos intangibles de vida finita, neto	11,509,842	11,511,698	0
12.11.080.020	Activos intangibles de vida indefinida, neto	0	0	0
12.11.080.030	Plusvalía comprada, neto	0	0	0
12.11.080.040	Activos intangibles identificables, neto	33,292	2,081	0
12.11.080.040.010	Costos de desarrollo, neto	0	0	0
12.11.080.040.020	Patentes, marcas registradas y otros derechos, neto	0	0	0
12.11.080.040.030	Programas informáticos, neto	33,292	2,081	0
12.11.080.040.040	Otros activos intangibles identificables, neto	0	0	0
	Clases de activos intangibles, bruto			
12.11.080.001	Activos intangibles, bruto	15,641,173	15,609,598	0
12.11.080.011	Activos intangibles de vida finita, bruto	15,605,631	15,607,487	0
12.11.080.031	Plusvalía comprada, bruto	0	0	0
12.11.080.041	Activos intangibles identificables, bruto	35,542	2,111	**0**
12.11.080.041.011	Costos de desarrollo, bruto	0	0	0
12.11.080.041.021	Patentes, marcas registradas y otros derechos, bruto	0	0	0
12.11.080.041.031	Programas informáticos, bruto	35,542	2,111	0
12.11.080.041.041	Otros activos intangibles identificables, bruto			
	Clases de amortización acumulada y deterioro del valor, activos intangibles			
12.11.080.002	Amortización acumulada y deterioro del valor, activos intangibles	(4,098,039)	(4,095,819)	**0**
12.11.080.012	Amortización acumulada y deterioro del valor, activos intangibles de vida finita	(4,095,789)	(4,095,789)	0
12.11.080.032	Deterioro de valor acumulado, plusvalia comprada	0	0	0
12.11.080.042	Amortización acumulada y deterioro del valor, activos intangibles identificables	(2,250)	(30)	0
12.11.080.042.012	Amortización acumulada y deterioro del valor, costos de desarrollo	0	0	0
12.11.080.042.022	Amortización acumulada y deterioro del valor, patentes, marcas registradas y otros derechos	0	0	0
12.11.080.042.032	Amortización acumulada y deterioro del valor, programas informáticos	(2,250)	(30)	0
12.11.080.042.042	Amortización acumulada y deterioro del valor, otros activos intangibles identificables	0	0	0
	Clases de propiedades, planta y equipo, neto			
12.11.090	Propiedades, planta y equipos, neto	**2,427,703**	**1,500,486**	**0**
12.11.090.010	Construcción en curso, neto	0	0	0
12.11.090.020	Terrenos, neto	6,549	6,549	0
12.11.090.030	Edificios, neto	22,264	22,882	0
12.11.090.040	Planta y equipo, neto	165,274	122,328	0
12.11.090.050	Equipamiento de tecnologías de la información, neto	80,010	44,198	0
12.11.090.060	Instalaciones fijas y accesorios, neto	0	11,978	0
12.11.090.070	Vehículos de motor, neto	0	0	0
12.11.090.080	Mejoras de bienes arrendados, neto	6,537	0	0
12.11.090.090	Otras propiedades, planta y equipos, neto	2,147,069	1,292,551	0

Continuación clases de activo

	Clases de propiedades, planta y equipo, bruto			
12.11.090.001	Propiedades, planta y equipos, bruto	**3,368,502**	**2,358,749**	**0**
12.11.090.011	Construcción en curso, bruto	0	0	0
12.11.090.021	Terrenos, bruto	6,549	6,549	0
12.11.090.031	Edificios, bruto	42,575	42,575	0
12.11.090.041	Planta y equipo, bruto	559,171	469,016	0
12.11.090.051	Equipamiento de tecnologías de la información, bruto	562,367	521,557	0
12.11.090.061	Instalaciones fijas y accesorios, bruto	0	11,978	0
12.11.090.071	Vehículos de motor, bruto	0	0	0
12.11.090.081	Mejoras de bienes arrendados, bruto	7,202	0	0
12.11.090.091	Otras propiedades, planta y equipos, bruto	2,190,638	1,307,074	0
	Clases de depreciación acumulada y deterioro del valor, propiedades, planta y equipo			
12.11.090.002	Depreciación acumulada y deterioro de valor, propiedades, planta y equipo	**(940,799)**	**(858,263)**	**0**
12.11.090.012	Deterioro de valor acumulado, construcción en curso	0	0	0
12.11.090.022	Deterioro de valor acumulado, terrenos	0	0	0
12.11.090.032	Depreciación acumulada y deterioro de valor, edificios	(20,311)	(19,693)	0
12.11.090.042	Depreciación acumulada y deterioro de valor, planta y equipo	(393,897)	(346,688)	0
12.11.090.052	Depreciación acumulada y deterioro de valor, equipamiento de tecnologías de la información	(482,357)	(477,359)	0
12.11.090.062	Depreciación acumulada y deterioro de valor, instalaciones fijas y accesorios	0	0	0
12.11.090.072	Depreciación acumulada y deterioro de valor, vehículos de motor	0	0	0
12.11.090.082	Depreciación acumulada y deterioro de valor, mejoras de los bienes arrendados	(665)	0	0
12.11.090.092	Depreciación acumulada y deterioro de valor, otros	(43,569)	(14,523)	0
	Clases de propiedades de inversión			
12.11.100	Propiedades de inversión, neto, modelo del costo	**0**	**0**	**0**
12.11.100.010	Propiedades de inversión, bruto, modelo del costo	0	0	0
12.11.100.020	Depreciación acumulada y deterioro de valor, propiedades de inversión, modelo del costo	0	0	0
	Clases de activos de cobertura			
11.11.080	Activos de cobertura	**0**	**0**	**0**
11.11.080.010	Activos de cobertura, derivados de patrimonio neto	0	0	0
11.11.080.020	Activos de cobertura, derivados de tasa de interés	0	0	0
11.11.080.030	Activos de cobertura, derivados de moneda extranjera	0	0	0
11.11.080.040	Activos de cobertura, derivados crediticios	0	0	0
11.11.080.050	Activos de cobertura, otros derivados	0	0	0
11.11.080.060	Activos de cobertura, no derivados	0	0	0
11.11.080.070	Activos de cobertura, micro-cobertura	0	0	0
11.11.080.071	Activos de cobertura, micro-cobertura, cobertura de valor razonable	0	0	0
11.11.080.072	Activos de cobertura, micro-cobertura, cobertura del flujo de efectivo	0	0	0
11.11.080.073	Activos de cobertura, micro-cobertura, cobertura de inversión neta en negocio en el extranjero	0	0	0
11.11.080.080	Activos de cobertura, cobertura del valor razonable del riesgo de tasa de interés	0	0	0
11.11.080.090	Activos de cobertura, cobertura del flujo de efectivo del riesgo de tasa de interés	0	0	0
11.11.080.100	Otros activos de cobertura	0	0	0
12.11.130	Activos de cobertura	**0**	**0**	**0**
12.11.130.010	Activos de cobertura, derivados de patrimonio neto	0	0	0
12.11.130.020	Activos de cobertura, derivados de tasa de interés	0	0	0
12.11.130.030	Activos de cobertura, derivados de moneda extranjera	0	0	0
12.11.130.040	Activos de cobertura, derivados crediticios	0	0	0
12.11.130.050	Activos de cobertura, otros derivados	0	0	0
12.11.130.060	Activos de cobertura, no derivados	0	0	0
12.11.130.070	Activos de cobertura, micro-cobertura	0	0	0
12.11.130.071	Activos de cobertura, micro-cobertura, cobertura de valor razonables	0	0	0
12.11.130.072	Activos de cobertura, micro-cobertura, cobertura del flujo de efectivo	0	0	0
12.11.130.073	Activos de cobertura, micro-cobertura, cobertura de inversión neta en negocio en el extranjero	0	0	0
12.11.130.080	Activos de cobertura, cobertura del valor razonable del riesgo de tasa de interés	0	0	0
12.11.130.090	Activos de cobertura, cobertura del flujo de efectivo del riesgo de tasa de interés	0	0	0
12.11.130.100	Otros activos de cobertura	0	0	0
	Clases de activos por impuestos			
12.10.020	Activos por impuestos	**591,922**	**369,251**	**0**
11.11.110	Cuentas por cobrar por impuestos	386,810	166,628	0
12.11.110	Activos por impuestos diferidos	205,112	202,623	0
	Clases de activos afectados en garantía sujetos a venta o a nueva garantía			
11.11.090	Activos afectados en garantía sujetos a venta o a nueva garantía	0	0	
12.11.120	Activos afectados en garantía sujetos a venta o a nueva garantía	0	0	

Continuación clases de activo

	Clases de pagos anticipados			
11.11.100	Pagos anticipados	28,618	28,106	0
12.11.140	Pagos anticipados	0	0	0
	Clases de efectivo de utilización restringida o afectados en garantía			
12.11.150	Efectivo de utilización restringida o afectados en garantía	0	0	
	Clases de otros activos financieros			
11.11.120	Otros activos, corrientes	**0**	**0**	**0**
11.11.120.010	Activo por servicio de administración de activos financieros	0	0	0
11.11.120.020	Metales preciosos, bienes y materias primas cotizadas	0	0	0
11.11.120.030	Otros activos varios	0	0	0
12.11.160	Otros activos, no corrientes	**942,766**	**922,911**	**0**
12.11.160.010	Activo por servicio de administración de activos financieros	0	0	0
12.11.160.020	Metales preciosos, bienes y materias primas cotizadas	0	0	0
12.11.160.030	Otros activos varios	942,766	922,911	0
	Clases de activos no corrientes y grupos de desapropiación, mantenidos para la venta			
11.11.200	Activos no corrientes y grupos en desapropiación, mantenidos para la venta	0	0	0

(1) Saldo de inicio del período anterior cuando presente comparativo en el caso de primera adopción o cambios contables retrospectivos.
(2) Saldo de inicio del ejercicio 2009 de las Administradoras de Fondos de Pensiones bajo normas IFRS.
(3) Se utilizara cuando corresponda aplicar una política retroactivamente o se efectúe en forma retroactiva la reexpresión de los items de los estados o cuando reclasifique cuentas.

Clases de pasivo

2.05 ESTADOS COMPLEMENTARIOS
vi) CLASES DE PASIVOS

Tipo de Moneda	**Pesos**
Tipo de Estado	**Consolidado**
Expresión de cifras	**Miles de pesos**

Razón Social	AFP PLANVITAL S.A.
R.U.T	98.001.200-K

		Día - Mes - Año al 31-12-2012	Día - Mes - Año al 31-12-2011	Saldo al Inicio al:
		EJERCICIO ACTUAL M$	EJERCICIO ANTERIOR M$	(1) (2) (3)
	Clases de pasivos			
	Clases de préstamos que acumulan (devengan) Intereses			
21.11.010	Préstamos que devengan intereses	**66,944**	**62,067**	**0**
21.11.010.010	Préstamos bancarios	0	0	0
21.11.010.020	Obligaciones no garantizadas	0	0	0
21.11.010.030	Obligaciones garantizadas	0	0	0
21.11.010.040	Préstamos convertible	0	0	0
21.11.010.050	Capital emitido, acciones clasificadas como pasivos	0	0	0
21.11.010.060	Arrendamiento financiero	66,944	62,067	0
21.11.010.070	Sobregiro bancario	0	0	0
21.11.010.080	Otros préstamos	0	0	0
22.11.010	Préstamos que devengan intereses	**1,204,299**	**1,240,815**	**0**
22.11.010.010	Préstamos bancarios	0	0	0
22.11.010.020	Obligaciones no garantizadas	0	0	0
22.11.010.030	Obligaciones garantizadas	0	0	0
22.11.010.040	Préstamos convertible	0	0	0
22.11.010.050	Capital emitido, acciones clasificadas como pasivos	0	0	0
22.11.010.060	Arrendamiento financiero	1,204,299	1,240,815	0
22.11.010.070	Sobregiro bancario	0	0	0
22.11.010.080	Otros préstamos	0	0	0
	Clases de préstamos sin intereses			
21.11.020	Préstamos recibidos que no generan intereses	0	0	0
22.11.020	Préstamos recibidos que no generan intereses	0	0	0
	Clases de otros pasivos financieros			
21.11.030	Otros pasivos financieros	0	0	0
22.11.030	Otros pasivos financieros	0	0	0
	Clases de acreedores comerciales y otras cuentas por pagar			
21.11.040	Acreedores comerciales y otras cuentas por pagar	**2,198,006**	**1,840,377**	**0**
21.11.040.010	Acreedores comerciales	124,451	109,430	0
21.11.040.020	Cuentas por pagar a los Fondos de Pensiones	3,904	31,568	0
21.11.040.030	Cuentas por pagar al Fondo Nacional de Salud	58,674	57,126	0
21.11.040.040	Pensiones por pagar	279,966	209,191	0
21.11.040.050	Recaudación por aclarar	54,426	28,255	0
21.11.040.060	Devolución a empleadores y afiliados por pagos en exceso	0	0	0
21.11.040.070	Cuentas por pagar a las compañias de seguros	464,154	384,069	0
21.11.040.080	Cuentas por pagar a otras AFP	0	0	0
21.11.040.090	Retención a pensionados	632,539	618,342	0
21.11.040.100	Pasivos de arrendamientos	0	0	0
21.11.040.110	Otras cuentas por pagar	579,892	402,396	0
22.11.040	Acreedores comerciales y otras cuentas por pagar	0	0	0
22.11.040.010	Acreedores comerciales	0	0	0
22.11.040.020	Cuentas por pagar a las compañias de seguros	0	0	0
22.11.040.030	Pasivos de arrendamientos	0	0	0
22.11.040.040	Otras cuentas por pagar			
	Clases de cuentas por pagar a entidades relacionadas			
21.11.050	Cuentas por pagar a entidades relacionadas	**0**	**23,515**	**0**
21.11.050.010	Cuentas por pagar a entidades relacionadas relativas al giro de la Administradora	0	0	0
21.11.050.020	Cuentas por pagar a entidades relacionada que no corresponden al giro de la Administradora	0	23,515	0
22.11.050	Cuentas por pagar a entidades relacionadas	**0**	0	**0**
22.11.050.010	Cuentas por pagar a entidades relacionadas relativas al giro de la Administradora	0	0	0
22.11.050.020	Cuentas por pagar a entidades relacionada que no corresponden al giro de la Administradora	0	0	0
	Clases de Provisiones			
21.11.060	Provisión	**466,724**	**485,620**	**0**
21.11.060.010	Provisión por siniestralidad	13,774	33,408	0
21.11.060.020	Provisión por garantía	0	0	0
21.11.060.030	Provisión por reestruccturación	0	0	0
21.11.060.040	Provisión de reclamos legales	3,034	29,990	0
21.11.060.050	Provisión por contratos onerosos	0	0	0
21.11.060.060	Desmantelamiento, costos de restauración y rehabilitación	0	0	0
21.11.060.070	Participación en utilidades y bonos	0	0	0
21.11.060.080	Otras provisiones	449,916	422,222	0
22.11.060	Provisión, no corriente	**91,305**	**95,996**	**0**
22.11.060.010	Provisión por garantía	0	0	0
22.11.060.020	Provisión por reestructuración	0	0	0
22.11.060.030	Provisión de reclamos legales	0	0	0
22.11.060.040	Provisión por contratos onerosos	0	0	0
22.11.060.050	Desmantelamiento, costos de restauración y rehabilitación	0	0	0
22.11.060.060	Participación en utilidades y bonos	0	0	0
22.11.060.070	Otras provisiones	91,305	95,996	0

Continuación clases de pasivo

	Clases de pasivos por impuestos			
21.10.010	Pasivos por impuestos	**5,106,337**	**3,069,492**	**0**
21.11.070	Cuentas por pagar por impuestos corrientes	1,753,159	475,939	0
21.11.070.010	Impuesto a la renta	1,611,155	400,034	0
21.11.070.020	Otros impuestos corrientes	142,004	75,905	0
22.11.070	Pasivos por impuestos diferidos	3,353,178	2,593,553	0
	Clases de otros pasivos			
21.11.080	Otros pasivos corrientes	**0**	**0**	**0**
21.11.080.010	Pasivo por servicio de administración de activos financieros	0	0	0
21.11.080.020	Otros pasivos varios	0	0	0
22.11.080	Otros pasivos no corrientes	**0**	**0**	**0**
22.11.080.010	Pasivo por servicio de administración de activos financieros	0	0	0
22.11.080.020	Otros pasivos varios	0	0	0
	Clases de ingresos diferidos			
21.11.090	Ingresos diferidos	**0**	**0**	**0**
21.11.090.010	Subvenciones de gobierno	0	0	0
21.11.090.020	Otros ingresos diferidos	0	0	0
22.11.090	Ingresos diferidos	**0**	**0**	**0**
22.11.090.010	Subvenciones de gobierno	0	0	0
22.11.090.020	Otros ingresos diferidos	0	0	0
	Clases de obligaciones por beneficios post empleo			
21.11.100	Obligación por beneficios post empleo	0	0	0
22.11.100	Obligación por beneficios post empleo	0	0	0
	Clases de pasivos de cobertura			
21.11.110	Pasivo de cobertura	**0**	**0**	**0**
21.11.110.010	Pasivo de cobertura, derivados de patrimonio neto	0	0	0
21.11.110.020	Pasivo de cobertura, derivados de tasas de interés	0	0	0
21.11.110.030	Pasivo de cobertura, derivados de moneda extranjera	0	0	0
21.11.110.040	Pasivo de cobertura, derivados crediticios	0	0	0
21.11.110.050	Pasivo de cobertura, otros derivados	0	0	0
21.11.110.060	Pasivo de cobertura, no derivados	0	0	0
21.11.110.070	Pasivo de cobertura, micro-cobertura	**0**	**0**	**0**
21.11.110.070.010	Pasivo de cobertura, micro-cobertura, cobertura del valor razonable	0	0	0
21.11.110.070.020	Pasivo de cobertura, micro-cobertura, cobertura del flujo de efectivo	0	0	0
21.11.110.070.030	Pasivo de cobertura, micro-cobertura, cobertura de inversión neta en operación en el	0	0	0
21.11.110.080	Pasivo de cobertura, cobertura del valor razonable del riesgo de tasa de interés	0	0	0
21.11.110.090	Pasivo de cobertura, cobertura de flujo de efectivo de riesgo de tasa de interés	0	0	0
21.11.110.100	Otros pasivos de cobertura	0	0	0
22.11.110	Pasivo de cobertura	**0**	**0**	**0**
22.11.110.010	Pasivo de cobertura, derivados de patrimonio neto	0	0	0
22.11.110.020	Pasivo de cobertura, derivados de tasas de interés	0	0	0
22.11.110.030	Pasivo de cobertura, derivados de moneda extranjera	0	0	0
22.11.110.040	Pasivo de cobertura, derivados crediticios	0	0	0
22.11.110.050	Pasivo de cobertura, otros derivados	0	0	0
22.11.110.060	Pasivo de cobertura, no derivados	0	0	0
22.11.110.070	Pasivo de cobertura, micro-cobertura	**0**	**0**	**0**
22.11.110.070.010	Pasivo de cobertura, micro-cobertura, cobertura del valor razonable	0	0	0
22.11.110.070.020	Pasivo de cobertura, micro-cobertura, cobertura del flujo de efectivo	0	0	0
22.11.110.070.030	Pasivo de cobertura, micro-cobertura, cobertura de inversión neta en operación en el	0	0	0
22.11.110.080	Pasivo de cobertura, cobertura del valor razonable del riesgo de tasa de interés	0	0	0
22.11.110.090	Pasivo de cobertura, cobertura de flujo de efectivo de riesgo de tasa de interés	0	0	0
22.11.110.100	Otros pasivos de cobertura	0	0	0
	Clases de pasivos acumulados (o devengados)			
21.11.120	Pasivos acumulados (o devengados)	**273,295**	**217,154**	**0**
21.11.120.010	Intereses por pagar	0	0	0
21.11.120.020	Gastos de personal acumulados (o devengados) y otras cantidades por pagar a los empl.	110,913	82,129	0
21.11.120.030	Pasivos administrativos acumulados (o devengados)	162,382	135,025	0
21.11.120.040	Otros pasivos acumulados (o devengados)	0	0	0
	Clases de pasivos incluidos en grupos en desapropiación, mantenidos para la venta			
21.11.200	Pasivos incluidos en grupos en desapropiación, mantenidos para la venta	0	0	0

(1) Saldo de inicio del período anterior cuando presente comparativo en el caso de primera adopción o cambios contables retrospectivos.
(2) Saldo de inicio del ejercicio 2009 de las Administradoras de Fondos de Pensiones bajo normas IFRS
(3) Se utilizara cuando corresponda aplicar una política retroactivamente o se efectúe en forma retroactiva la reexpresión de los items de los estados o cuando reclasifique cuentas.

Clases de estado de patrimonio

2.05 ESTADOS COMPLEMENTARIOS
vii) CLASES DE PATRIMONIO NETO

Tipo de Moneda	**Pesos**
Tipo de Estado	**Consolidado**
Expresión de cifras	**Miles de pesos**

Razón Social	AFP PLANVITAL S.A.
R.U.T	98.001.200-K

		Día - Mes - Año al 31-12-2012	Día - Mes - Año al 31-12-2011	Saldo al Inicio al:
		EJERCICIO ACTUAL M$	EJERCICIO ANTERIOR M$	(1) (2) (3)
	Clases de patrimonio neto			
	Clases de capital emitido			
23.11.010	Capital pagado	**29,845,654**	**29,845,654**	
23.11.010.010	Capital en acciones	**29,845,654**	**29,845,654**	**0**
23.11.010.010.010	Capital en acciones, acciones ordinarias	**29,845,654**	**29,845,654**	**0**
23.11.010.010.020	Capital en acciones, acciones preferentes	0	0	0
23.11.010.020	Prima de emisión	0	0	0
23.11.010.020.010	Prima de emisión, acciones ordinarias	0	0	0
23.11.010.020.020	Prima de emisión, acciones preferentes	0	0	0
	Clases de acciones propias en cartera			
23.11.020	Acciones propias en cartera	**0**	**0**	**0**
	Clases de reservas			
23.11.030	Otras reservas	**(35,992)**	**(35,992)**	**0**
23.11.030.010	Reservas por capital rescatado	0	0	0
23.11.030.020	Reservas de fusión	0	0	0
23.11.030.030	Reservas de opciones	0	0	0
23.11.030.040	Reservas de certificados de opciones para compra de acciones (warrants)	0	0	0
23.11.030.050	Reservas para dividendos propuestos	0	0	0
23.11.030.060	Reservas legales y estatutarias	0	0	0
23.11.030.070	Reservas de conversion	0	0	0
23.11.030.080	Reservas de revaluación	0	0	0
23.11.030.090	Reservas de cobertura	0	0	0
23.11.030.100	Reservas de disponibles para la venta	0	0	0
23.11.030.110	Ingreso acumulado (gasto) relativo a activos no corrientes y grupos en desapropiación	0	0	0
23.11.030.120	Otras reservas varias	(35,992)	(35,992)	0
	Clases de resultados retenidos (pérdidas acumuladas)			
23.11.040	Resultados retenidos (pérdidas acumuladas)	**5,166,509**	**4,055,823**	**0**
23.11.040.010	Reservas futuros dividendos	**0**	**0**	**0**
23.11.040.020	Utilidades acumulados	**227,860**	**274,196**	**0**
23.11.040.030	Pérdidas acumuladas	**0**	**0**	**0**
23.11.040.040	Ganancia (pérdidas)	**7,838,649**	**5,878,627**	**0**
23.11.040.050	Dividendos provisorios	**(2,900,000)**	**(2,097,000)**	**0**
	Clases de patrimonio neto atribuible a los accionistas de la matriz			
23.11.000	Patrimonio neto atribuible a los accionistas de la matriz	**34,976,171**	**33,865,485**	**0**
	Clases de participación minoritaria			
24.11.000	Participación minoritaria	**28**	**28**	**0**

(1) Saldo de inicio del período anterior cuando presente comparativo en el caso de primera adopción o cambios contables retrospectivos.
(2) Saldo de inicio del ejercicio 2009 de las Administradoras de Fondos de Pensiones bajo normas IFRS.
(3) Se utilizara cuando corresponda aplicar una política retroactivamente o se efectúe en forma retroactiva la reexpresión de los items de los estados o cuando reclasifique cuentas.

Clases del estado de resultados

2.05 ESTADOS COMPLEMENTARIOS
viii) CLASES DEL ESTADO DE RESULTADOS

Tipo de Moneda	**Pesos**
Tipo de Estado	**Consolidado**
Expresión de cifras	**Miles de pesos**

Razón Social AFP PLANVITAL S.A.
R.U.T 98.001.200-K

		EJERCICIO ACTUAL M$	EJERCICIO ANTERIOR M$	TRIMESTRE ACTUAL M$	TRIMESTRE ANTERIOR M$
	Clases del Estado de Resultados				
	Clases de ingresos ordinarios				
31.11.010	Ingresos Ordinarios	**20,760,814**	**18,145,447**	**5,364,701**	**4,737,232**
31.11.010.010	Ingresos por comisiones	**20,436,731**	**17,693,920**	**5,306,367**	**4,669,829**
31.11.010.020	Otros Ingresos Ordinarios Varios	**324,083**	**451,527**	**58,334**	**67,403**
31.11.010.020.010	Prestacion de servicios	73,051	81,500	14,722	16,307
31.11.010.020.020	Ingresos por recargos y costas de cobranzas	91,937	60,798	39,756	16,443
31.11.010.020.030	Ingresos financieros por contratos del seguro de invalidez y sobrevivencia	0	0	0	0
31.11.010.020.040	Reliquidacion positiva genereda por contratos del seguro de invalidez y sobrevivencia	106,968	229,758	22,847	9,171
31.11.010.020.050	Ingresos por cotizaciones adicionales	32,895	59,614	(22,556)	23,029
31.11.010.020.060	Ingresos por intereses	0	0	0	0
31.11.010.020.070	Ingresos por dividendos	0	0	0	0
31.11.010.020.080	Ganancia en cambio de moneda extranjera en prestamos relacionados con costos por in	0	0	0	0
31.11.010.020.090	Ganancia en el rescate y extencion de deuda	0	0	0	0
31.11.010.020.100	Otros resultados varios de operación	19,232	19,857	3,565	2,453
	Clase Rentabilidad del Encaje				
31.11.020	Rentabilidad del Encaje	**1,508,696**	**(108,589)**	**525,964**	**487,878**
31.11.020.010	Rentabilidad del Encaje Fondo de Pensiones Tipo A	239,004	(215,610)	94,184	111,261
31.11.020.020	Rentabilidad del Encaje Fondo de Pensiones Tipo B	250,919	(117,638)	99,050	99,202
31.11.020.030	Rentabilidad del Encaje Fondo de Pensiones Tipo C	692,227	21,042	242,142	210,863
31.11.020.040	Rentabilidad del Encaje Fondo de Pensiones Tipo D	268,679	156,734	78,257	58,203
31.11.020.050	Rentabilidad del Encaje Fondo de Pensiones Tipo E	57,867	46,883	12,331	8,349
	Clase prima seguro de invalidez y sobrevivencia				
31.11.030	Prima seguro de invalidez y sobrevivencia	**(87,570)**	**(423,395)**	**(11,784)**	**55,517**
31.11.030.010	Pago de primas	(46,309)	(33,882)	(4,885)	(5,235)
31.11.030.020	Reliquidación negativa generada por contratos del seguro de invalidez y sobrevivencia	(41,261)	(389,513)	(6,899)	60,752
	Clases de gastos de empleado				
31.11.040	Gastos de personal	**(6,856,809)**	**(5,995,846)**	**(2,023,344)**	**(1,723,448)**
31.11.040.010	Sueldos y salarios personal administrativo	(3,178,135)	(2,792,037)	(970,995)	(834,063)
31.11.040.020	Sueldos y salarios personal de venta	(2,562,350)	(2,354,678)	(705,182)	(614,473)
31.11.040.030	Beneficios a corto palzo a los empleados	0	0	0	0
31.11.040.040	Gastos por obligacion por beneficios post empleo	0	0	0	0
31.11.040.050	Indemnizacion por termino de relacion laboral	(279,401)	(129,025)	(66,152)	(4,595)
31.11.040.060	Transacciones con pagos basados en acciones	0	0	0	0
31.11.040.070	Otros beneficios a largo plazo	0	0	0	0
31.11.040.080	Otros gastos de personal	(836,923)	(720,106)	(281,015)	(270,317)
	Clases de costos financieros				
31.11.130	Costos financieros	**(69,395)**	**(53,901)**	**(16,928)**	**(17,303)**
31.11.130.010	Gasto por intereses	(69,395)	(53,901)	(16,928)	(17,303)
31.11.130.010.010	Gasto por intereses, préstamos bancarios	(2,901)	(14,261)	(461)	(307)
31.11.130.010.020	Gasto por intereses, obligaciones y otros préstamos sin garantía	136	(296)	31	(153)
31.11.130.010.030	Gasto por intereses, préstamos convertibles	0	0	0	0
31.11.130.010.040	Gasto por intereses, acciones preferentes	0	0	0	0
31.11.130.010.050	Gasto por intereses, arrendamientos financieros	(66,630)	(39,344)	(16,498)	(16,843)
31.11.130.010.060	Gasto por intereses, otros instrumentos financieros	0	0	0	0
31.11.130.010.070	Gasto por intereses, otros	0	0	0	0
31.11.130.020	Amortización de descuentos o premios correspondientes a préstamos	0	0	0	0
31.11.130.030	Amortización de costos complementarios relativos a contratos de préstamo	0	0	0	0
31.11.130.040	Pérdidas de cambio procedentes de préstamos en moneda extranjera relativas a los cos	0	0	0	0
31.11.130.050	Pérdida por rescate y extinción de deuda	0	0	0	0
31.11.130.060	Otros costos financieros	0	0	0	0

Continuación Clases del estado de resultados

31.11.140	Ingreso (pérdida) procedente de inversiones	**471,164**	**207,880**	**161,187**	**72,116**
31.11.140.010	Intereses ganados sobre préstamos y depósitos	303,690	207,880	89,316	72,116
31.11.140.020	Dividendos provenientes de Inversiones para negociar	0	0	0	0
31.11.140.030	Ganancia (pérdida) en inversiones para negociar	0	0	0	0
31.11.140.040	Otras ganancias (pérdidas) de inversiones	167,474	0	71,871	0
	Clases de ganancia (pérdida) por baja en cuentas de activos no corrientes y no mantenidos para la venta				
31.11.120	Ganancia (pérdida) por baja en cuentas de activos no corrientes no mantenidos para la venta	**0**	**0**	**0**	**0**
31.11.120.010	Ganancia (pérdida) por baja en cuentas de propiedades, planta y equipo	0	0	0	0
31.11.120.020	Ganancia (pérdida) por baja en cuentas de propiedad de inversión	0	0	0	0
31.11.120.030	Ganancia (pérdida) por baja en cuentas de activos intangibles identificables	0	0	0	0
31.11.120.040	Ganancia (pérdida) por baja en cuentas de inversiones en filiales, coligadas y negocios conjuntos	0	0	0	0
31.11.120.050	Ganancia (pérdida) por baja en cuentas de otros activos no corrientes	0	0	0	0
	Clases de depreciación y amortización				
31.11.050	Depreciación y amortización	**(86,611)**	**(145,544)**	**(24,210)**	**(25,152)**
31.11.050.010	Depreciación	(82,537)	(141,043)	(22,610)	(24,416)
31.11.050.020	Amortización	(4,074)	(4,501)	(1,600)	(736)
	Clases de pérdidas por deterioro (reversiones), neto				
31.11.060	Pérdidas por deterioro (reversiones) neto	**0**	**0**	**0**	**0**
31.11.060.010	Pérdidas por deterioro (reversiones), instrumentos financieros, neto	0	0	0	0
31.11.060.010.010	Pérdidas por deterioro (reversiones), instrumentos financieros, inversiones mantenidas	0	0	0	0
31.11.060.010.011	Pérdidas por deterioro, instrumentos financieros, inversiones mantenidas hasta el vencimiento	0	0	0	0
31.11.060.010.012	Reversiones de deterioro de valor, instrumentos financieros, inversiones mantenidas	0	0	0	0
31.11.060.010.020	Pérdidas por deterioro (reversiones), instrumentos financieros, préstamos y cuentas po	0	0	0	0
31.11.060.010.021	Pérdidas por deterioro, instrumentos financieros, préstamos y cuentas por cobrar	0	0	0	0
31.11.060.010.022	Reversiones de deterioro de valor, instrumentos financieros, préstamos y cuentas por	0	0	0	0
31.11.060.010.030	Pérdidas por deterioro (reversiones), instrumentos financieros, activos financieros dispo	0	0	0	0
31.11.060.010.031	Pérdidas por deterioro, instrumentos financieros, Aativos financieros disponibles para	0	0	0	0
31.11.060.010.032	Reversiones de deterioro de valor, instrumentos financieros, activos financieros dispo	0	0	0	0
31.11.060.010.040	Pérdidas por deterioro (reversiones), instrumentos financieros, otros, neto	0	0	0	0
31.11.060.010.041	Pérdidas por deterioro, instrumentos financieros, otros	0	0	0	0
31.11.060.010.042	Reversiones de deterioro de valor, instrumentos financieros, otros	0	0	0	0
31.11.060.020	Pérdidas por deterioro (reversiones), activos tangibles e intangibles, neto	**0**	**0**	**0**	**0**
31.11.060.020.010	Pérdidas por deterioro (reversiones), propiedades, planta y equipo, neto	0	0	0	0
31.11.060.020.011	Pérdidas por deterioro, propiedades, planta y equipo	0	0	0	0
31.11.060.020.012	Reversiones de deterioro de valor, propiedades, planta y equipo	0	0	0	0
31.11.060.020.020	Pérdidas por deterioro (reversiones), propiedades de inversión, neto	0	0	0	0
31.11.060.020.021	Pérdidas por deterioro, propiedades de inversión	0	0	0	0
31.11.060.020.022	Reversiones de deterioro de valor, propiedades de inversión	0	0	0	0
31.11.060.020.030	Pérdidas por deterioro, plusvalía comprada	**0**	0	0	0
31.11.060.020.040	Pérdidas por deterioro (reversiones), activos intangibles identificables, neto	0	0	0	0
31.11.060.020.041	Pérdidas por deterioro, activos intangibles identificables	0	0	0	0
31.11.060.020.042	Reversiones de deterioro de valor, activos intangibles identificables	0	0	0	0
31.11.060.020.050	Pérdidas por deterioro, activos no corrientes y grupos en desapropiación mantenidos p	0	0	0	0
31.11.060.020.060	Pérdidas por deterioro (reversiones), otros, neto	0	0	0	0
31.11.060.020.061	Pérdidas por deterioro, otros	0	0	0	0
31.11.060.020.062	Reversiones de deterioro de valor, otros	0	0	0	0
	Clases de participación en ganancia (pérdida) de inversiones contabilizadas por el método de la participación				
31.12.010	Participación en ganancia (pérdida) de inversiones contabilizadas por el método de la participacion	**0**	**0**	**0**	**0**
31.11.160	Participación en ganancia (pérdida) de coligadas contabilizadas por el método de la participacion	**0**	**0**	**0**	**0**
31.11.170	Participación en ganancia (pérdida) de negocios conjuntos contabilizadas por el método de la participacion	**0**	**0**	**0**	**0**
	Clase de otros gastos varios de operación				
31.11.090	Otros gastos varios de operación	**(5,580,710)**	**(4,749,410)**	**(1,543,835)**	**(1,275,690)**
31.11.090.010	Gastos de comercialización	(401,595)	(264,840)	(141,104)	(60,262)
31.11.090.020	Gastos de computación	(1,206,722)	(980,511)	(325,043)	(245,203)
31.11.090.030	Gastos de administración	(3,780,286)	(3,308,819)	(1,022,219)	(922,138)
31.11.090.040	Otros gastos operacionales	(192,107)	(195,240)	(55,469)	(48,087)
	Clases de ganancias (pérdidas) comunes por acción				
31.50.000	Ganancias (pérdidas) comunes por acción	**0**	**0**	**0**	**0**
31.50.010	Ganancias (pérdidas) comunes por acción de operaciones discontinuadas	**0**	**0**	**0**	**0**
31.50.020	Ganancias (pérdidas) comunes por acción de operaciones continuadas	**0**	**0**	**0**	**0**

(1) Saldo de inicio del período anterior cuando presente comparativo en el caso de primera adopción o cambios contables retrospectivos.
(2) Saldo de inicio del ejercicio 2009 de las Administradoras de Fondos de Pensiones bajo normas IFRS

ADMINISTRADORA DE FONDOS DE PENSIONES PLANVITAL S.A.
NOTAS EXPLICATIVAS A LOS ESTADOS FINANCIEROS
CONSOLIDADOS

INDICE

NOTA 1. ASPECTOS LEGALES DE LA SOCIEDAD ADMINISTRADORA 2
NOTA 2. BASES DE PREPARACIÓN 4
NOTA 3. POLÍTICAS CONTABLES SIGNIFICATIVAS. 7
NOTA 4. CLASES DE EFECTIVO Y EQUIVALENTES AL EFECTIVO (CÓDIGO 11.11.010) (IAS 7). 13
NOTA 5. ENCAJE (CÓDIGO 12.11.010) 15
NOTA 6. INGRESOS ORDINARIOS (CÓDIGO 31.11.010) (IAS 18) 17
NOTA 7. CUENTAS POR COBRAR A LOS FONDOS DE PENSIONES 20
NOTA 8 CUENTAS POR PAGAR A LOS FONDOS DE PENSIONES (CLASE CÓDIGO 21.11.040.020). 21
NOTA 9 INVENTARIO (CODIGO 11.11.070) 21
NOTA 10. SALDOS Y TRANSACCIONES CON ENTIDADES RELACIONADAS 22
NOTA 11. IMPUESTOS 25
NOTA 12. SEGURO PARA PENSIONES DE INVALIDEZ Y SOBREVIVENCIA CAUSADAS DURANTE LA VIDA ACTIVA DE LOS AFILIADOS. 30
NOTA 13. INSTRUMENTOS FINANCIEROS 69
NOTA 14. ARRENDAMIENTOS (IAS 17) 73
NOTA 15. PROPIEDADES, PLANTAS Y EQUIPOS (CÓDIGO 12.11.100) (*IAS 16*) 75
NOTA 16. PÉRDIDAS POR DETERIORO DEL VALOR DE LOS ACTIVOS *(IAS 36)* 79
NOTA 17. ACTIVOS INTANGIBLES NETO (CÓDIGO 12.11.080) 79
NOTA 18 OTROS ACTIVOS NO CORRIENTES (CLASE CÓDIGO 12.11.160) 83
NOTA 19 OTRAS CUENTAS POR PAGAR (CÓDIGO 21.11.040.110) 85

NOTA 20 PRÉSTAMOS QUE DEVENGAN INTERESES (CÓDIGO 21.11.010 – 22.11.010) 86
NOTA 21 PROVISIONES (CÓDIGO 21.11.060) 87
NOTA 22 PASIVOS ACUMULADOS (O DEVENGADOS) (CÓDIGO 21.11.120) 88
NOTA 23 CUENTAS POR PAGAR A OTRAS AFP (CLASE CÓDIGO 21.11.040.080) 88
NOTA 24 RETENCIONES A PENSIONADOS (CLASE CÓDIGO 21.11.040.090) 88
NOTA 25. **.....** COTIZACIONES DE SALUD DE AFILIADOS INDEPENDIENTES Y PENSIONADOS (CLASE CÓDIGO 21.11.040.030 - 21.11.040.090). 88
NOTA 26. PENSIONES POR PAGAR (CÓDIGO 21.11.040.040) 89
NOTA 27. PROPIEDAD Y CAPITAL DE LA ADMINISTRADORA 90
NOTA 28. EFECTO DE LAS VARIACIONES EN TIPOS DE CAMBIO DE LA MONEDA EXTRANJERA *(IAS 21).* 92
NOTA 29. PARTICIPACIÓN MINORITARIA (CÓDIGO 24.11.000) 92
NOTA 30 CONTRATOS DE PRESTACIÓN DE SERVICIOS 92
NOTA 31. REMUNERACIONES DEL DIRECTORIO 93
NOTA 32. DESAGREGACIÓN DE LOS INGRESOS Y GASTOS SEGÚN EL TIPO DE FONDO DONDE TUVIERON SU ORIGEN Y OTRA INFORMACION RELEVANTE DE LOS ESTADOS FINANCIEROS NO CONSOLIDADOS. 93
NOTA 33. CONTINGENCIAS Y RESTRICCIONES (IAS 37) 96
NOTA 34. INFORMACIÓN A REVELAR SOBRE SEGMENTOS DE OPERACIÓN (*IFRS 8)* 100
NOTA 35. SANCIONES 100
NOTA 36.OTRAS REVELACIONES 102
NOTA 37. FACTORES DE RIESGO 102
NOTA 38. HECHOS POSTERIORES 102

ADMINISTRADORA DE FONDOS DE PENSIONES PLANVITAL S.A.
NOTAS EXPLICATIVAS A LOS ESTADOS FINANCIEROS
CONSOLIDADOS

NOTA 1. ASPECTOS LEGALES DE LA SOCIEDAD ADMINISTRADORA

a) Razón Social de la Administradora.

Administradora de Fondos de Pensiones Planvital S.A.

b) Domicilio legal de la Administradora

Tenderini Nº 127 Piso Nº 4 Comuna de Santiago, Chile.

c) Singularización de la escritura pública de constitución de la Sociedad.

La Administradora fue constituida como una sociedad anónima cerrada por escritura pública, otorgada ante el Notario de Santiago señor Miguel Garay F., con fecha 17 de Agosto de 1981.

d) Resolución de la Superintendencia y la fecha de publicación e inscripción del certificado otorgado por la Superintendencia que autorizó el inicio de actividades de la Administradora.

Se autorizó su existencia y sus estatutos por Resolución de la Ex Superintendencia de Administradoras de Fondos de Pensiones (Actualmente Superintendencia de Pensiones)Nº E-15/81 de fecha 25 de Agosto de 1981, inscrita a fs. 15.859 Nº 8.770 del Registro de Comercio del Conservador de Bienes Raíces de Santiago y se publicó en el Diario Oficial del 27 de Agosto de 1981.

Según Resolución Nº E-132-96, de fecha 4 de noviembre de 1996, se aprueba fusión de AFP Magister S.A. y AFP Futuro S.A., adquiriendo la primera el 100% de las acciones, traspasándose así el total de su activo y pasivo, siendo ésta la continuadora legal.

Según Resolución Nº E-151-98, de fecha 1° de septiembre de 1998, se aprueba fusión de AFP Magister S.A. y AFP Qualitas S.A., adquiriendo la primera el 84,59% de las acciones, traspasándose así el total de los activos y pasivos y siendo ésta la continuadora legal.

Según Resolución Nº E-168-2001 de fecha 1° de febrero de 2001, se aprueba fusión de AFP Magister S.A. y AFP Aporta Fomenta S.A., siendo la primera la que ha comprado el 100% de las acciones, por lo tanto adquiere el total de su activo y pasivo, siendo ésta la continuadora legal.

Con fecha 01 de marzo de 2004, según resolución Nº E-181-2004, se aprobó la fusión de AFP Magister S.A. con AFP Planvital S.A., por incorporación de esta última a la primera que absorbe. Además, se acordó modificar los estatutos de AFP Magister S.A. en orden a cambiar su razón social, por el de “Administradora de Fondos de Pensiones Planvital S.A.”, la que podrá usar para todos los efectos legales y comerciales la sigla “AFP Planvital S.A.”.

De acuerdo a lo dispuesto en el Compendio de normas del sistema de pensiones (titulo VII, libro IV, Capitulo IV) de la Superintendencia de Pensiones, la única forma de inversión y de prestación de servicios que pueden realizar las Administradoras en el extranjero es a través de la constitución de filiales.

Con fecha 25 de enero de 1995 según resolución Nº E-102-94, la citada Superintendencia autorizó la existencia de la filial Magister Internacional S.A., en la que la Administradora posee una participación del 99,98%.

Con fecha 03 de diciembre de 2002 según resolución Nº E-178-2003, la citada Superintendencia autorizó la existencia de la filial Planvital Internacional S.A., en la que la Administradora posee una participación del 99,95%.

Con fecha 10 de Febrero de 2010, según resolución Nº E 20-3-2010, la Superintendencia de Pensiones aprobó la venta de 465.733 acciones de la sociedad filial Asesorías Previsionales Planvital S.A. de las cuales era titular, a la sociedad filial Magíster Internacional S.A., produciéndose así, la fusión de ambas sociedades filiales por incorporación del activo y pasivo de la primera a la segunda que absorbe y por haberse radicado en esta ultima, el 100% de las acciones de la primera.

e) Objetivo de la Administradora de Fondos de Pensiones en conformidad al D.L. N° 3.500.

El objetivo único y exclusivo de la Sociedad Administradora, es administrar los Fondos de Pensiones Planvital Tipo A, Tipo B, Tipo C, Tipo D y Tipo E y otorgar los beneficios y prestaciones establecidas por el D.L. N° 3.500 y sus modificaciones posteriores, y realizar las demás actividades que las leyes expresamente le autoricen, en especial, constituir como complementación de su giro, sociedades anónimas filiales en los términos del artículo 23 del D.L. Nº 3.500 e invertir en sociedades anónimas constituidas como empresas de depósito de valores a que se refiere la Ley Nº 18.876.

f) Inscripción en el Registro de Valores.

De acuerdo con las disposiciones legales vigentes relativas al mercado de valores y sociedades anónimas, la sociedad está inscrita en el Registro de Valores bajo el Nº 661.

g) Fecha de iniciación de actividades.

La Sociedad inició sus actividades a contar del 27 de Agosto de 1981.

h) Nombre de la institución que tiene bajo su responsabilidad la fiscalización de sus actividades.

La institución que tiene por responsabilidad la fiscalización de las actividades de la Sociedad Administradora es la Superintendencia de Pensiones.

NOTA 2. BASES DE PREPARACIÓN

a) Declaración de cumplimiento con normas NIIF

Estos Estados de Situación Financiera Consolidados NIIF han sido preparados de acuerdo a lo dispuesto en el Compendio de normas del sistema de pensiones (Titulo VII, Libro IV).

El Compendio de la Superintendencia de Pensiones, establece las normas contables que deben ser consideradas como la base para la confección y presentación de los estados financieros de las Administradoras de Fondos de Pensiones y de sus sociedades filiales, salvo en aquellos casos no prescritos en esta norma, en cuyo caso las Administradoras deberán ceñirse a lo dispuesto por la Superintendencia de Valores y Seguros respecto de las Normas Internacionales de Información Financiera (NIIF) acordados por el International Accounting Standards Board (IASB). En caso de existir discrepancias entre las Normas Internacionales de Información Financiera y los criterios contables emitidos por la SP (Compendio de normas) primarán estas últimas.

De acuerdo a lo establecido en el Capítulo II, Letra D, Título VII del libro IV del Compendio de Normas del Sistema de Pensiones (el "Compendio"), la Administradora debe informar aquellos tratamientos contables, presentaciones y/o revelaciones de información financiera que no cumplan íntegramente con las Normas Internacionales de Información Financiera ("NIIF"). Al respecto, al cierre del ejercicio las siguientes materias se encuentran en esta condición:

Reconocimiento y medición

- Reconocimiento de ingresos por comisión del producto obligatorio
- Reconocimiento de los costos variables de adquisición de contratos de productos obligatorios y voluntarios.
- Devolución por experiencia favorable de los contratos de seguros de invalidez y sobrevivencia

Presentación y Revelación

- Presentación de resultados trimestrales en estados financieros anuales.
- Presentación de estados complementarios.
- Revelación de hechos relevantes y análisis razonado.

b) Responsabilidad de la información y estimaciones realizadas

La información contenida en estos Estados Financieros Consolidados es responsabilidad del Directorio de la Sociedad, que manifiesta expresamente que se han aplicado en su totalidad los principios y criterios incluidos en las NIIF.

En la preparación de los Estados Financieros Consolidados se han utilizado determinadas estimaciones realizadas por la Administración de la Compañía, para cuantificar algunos de los activos, pasivos, ingresos, gastos y compromisos que figuran registrados en ellos. Estas estimaciones se refieren básicamente a:

i. Deterioro de activos: La compañía revisa el valor libro de sus activos tangibles e intangibles para determinar si hay cualquier indicio que el valor libro no puede ser recuperable. Si existe dicho indicio, el valor recuperable del activo se estima para determinar el alcance del deterioro. En la evaluación de deterioro, los activos que no generan flujo de efectivo independiente, son agrupados en una Unidad Generadora de Efectivo ("UGE") a la cual pertenece el activo. El monto recuperable de estos activos o UGE, es medido como el mayor valor entre su valor justo y su valor libro.

La administración necesariamente aplica su juicio en la agrupación de los activos que no generan flujos de efectivo independientes y también en la estimación, la periodicidad y los valores del flujo de efectivo subyacente en los valores del cálculo. Cambios posteriores en la agrupación de la UGE o la periodicidad de los flujos de efectivo podría impactar los valores libros de los respectivos activos.

En el caso de los activos financieros que tienen origen comercial, la Compañía tiene definida una política para el registro de provisiones por deterioro en función de la incobrabilidad del saldo vencido, la cual es determinada en base a un análisis de la antigüedad, recaudación histórica y el estado de la recaudación de las cuentas por cobrar.

ii. La probabilidad de ocurrencia y el monto de los pasivos de monto incierto o contingente. Las estimaciones se han realizado considerando la información disponible a la fecha de emisión de los presentes estados financieros, sin embargo, los acontecimientos futuros podrían obligar a modificarlas en los próximos ejercicios (de forma prospectiva como un cambio de estimación).

c) Bases de medición

Los estados financieros consolidados han sido preparados en base al costo histórico, excepto por los valores incluidos en el rubro encaje e inversiones financieras de corto plazo incluido en efectivo y efectivo equivalente, las cuales se presentan valorizadas según el compendio de normas de la Superintendencia de Pensiones.

d) Moneda funcional y de presentación.

La moneda funcional para la preparación y presentación de los estados financieros de AFP Planvital S.A. esta determinada como la moneda del entorno económico principal en que opera (según lo establecido en NIC N° 21). Todas aquellas transacciones que efectúe en otra moneda, serán convertidas a tasa de cambio vigente a la fecha de la transacción. La moneda funcional y de presentación de los estados financieros será el peso chileno.

e) Fecha del estado de situación financiera

La situación financiera señalada en los presentes estados financieros es al 31 de diciembre de 2012 y 2011.

f) Período cubierto por los estados financieros

Los estados financieros consolidados (en adelante, "estados financieros") cubren los ejercicios comprendidos entre el 01 de enero y el 31 de diciembre de 2012 y al 31 de diciembre de 2011.

g) Bases de conversión

Los tipos de cambios utilizados, son los que a continuación se señalan:

Moneda	Tipo de Cambio 31.12.2012	Tipo de Cambio 31.12.2011
$	$	$
Unidad de Fomento	22.840,75	22.294,03
Dólar Observado de cierre	479,96	519,20
*Dólar Observado	478,60	521,46
Cuota del Fondo Tipo A	25.860,31	23.626,37
Cuota del Fondo Tipo B	24.570,49	22.707,72
Cuota del Fondo Tipo C	51.443,02	47.821,13
Cuota del Fondo Tipo D	21.340,78	20.036,47
Cuota del Fondo Tipo E	45.343,39	42.991,40

*El dólar Observado de $ 478,60 y 521.46, se utiliza para valorizar una parte de la cartera de los Fondos de Pensiones Planvital.

h) Nivel de redondeo utilizado al presentar los montos en los estados financieros

Los estados financieros consolidados son presentados en pesos chilenos y todos los valores redondeados a mil de $ más cercano, excepto donde se indique lo contrario.

i) Reclasificación de partidas en los estados financieros

Los estados financieros al 31 de diciembre de 2012 y 2011 han sido preparados de acuerdo a lo dispuesto en el Compendio de normas del sistema de pensiones (Titulo VII, Libro IV).

j) Información a revelar sobre el capital

La gestión de capital se refiere a la administración del patrimonio de la Compañía. Los objetivos de AFP Planvital S.A. en relación con la gestión del capital son el salvaguardar la capacidad del mismo para continuar como empresa en funcionamiento, además de procurar un buen rendimiento para los accionistas. La Administradora maneja su estructura de capital de tal forma que su endeudamiento no ponga en riesgo su capacidad de pagar sus obligaciones u obtener un rendimiento adecuado para sus inversionistas.

NOTA 3. POLÍTICAS CONTABLES SIGNIFICATIVAS.

a) Bases de consolidación

Filial: Es filial de una Administradora de Fondos de Pensiones, que se denomina matriz, aquella en la que ésta controla directamente o a través de otra persona natural o jurídica más del 50% de su capital con derecho a voto.

En el proceso de consolidación se eliminan las transacciones intercompañias y los saldos y las ganancias no realizadas por transacciones entre entidades. La parte correspondiente a personas distintas de los accionistas de la Administradora, se muestran apropiadamente tanto en el Estado de Situación Financiera como en el Estado de Resultados Integrales.

Los presentes estados financieros consolidados incluyen las cifras consolidadas de Magíster Internacional S.A.

Rut	Nombre de la Sociedad	% de Participacion	Tipo de Propiedad	Moneda Funcional
96.722.140-6	Magister Internacional S.A.	99,98%	Directa	Pesos Chilenos

Para contabilizar la compra de filiales AFP Planvital S.A. utiliza el método de adquisición. Este método establece que el costo de adquisición corresponde al valor razonable de los activos entregados y de los pasivos incurridos o asumidos en la fecha de intercambio. Los activos identificables adquiridos y los pasivos y contingencias identificables asumidos en una combinación de negocios se valoran inicialmente por su valor razonable a la fecha de adquisición, con independencia del alcance de los intereses minoritarios. El exceso del costo de adquisición sobre el valor razonable de la participación de AFP Planvital S.A.en los activos netos identificables adquiridos, se reconoce como un activo denominado Plusvalía comprada (goodwill). Si el costo de adquisición es menor que el valor razonable de los activos netos de la filial adquirida, la diferencia se reconoce directamente en el estado de resultados.

Todos los saldos y transacciones entre entidades relacionadas han sido totalmente eliminados en proceso de consolidación.

El valor patrimonial de la participación de los accionistas minoritarios en el patrimonio y en los resultados de las sociedad filial consolidada se presenta, en los rubros “Patrimonio neto; participaciones minoritarias” en el Estado Consolidado de Situación Financiera y “Ganancia atribuible a participación minoritaria” en el Estado Consolidado de Resultados Integrales.

b) Transacciones en moneda extranjera

Los Estados Financieros Individuales de cada una de las sociedades incluidas en los Estados Financieros, Consolidados se presentan en la moneda del ambiente económico primario en el cual operan las sociedades (su moneda funcional). Para propósitos de los Estados Financieros Consolidados, los resultados y la posición financiera de cada sociedad son expresados en pesos chilenos, que es la moneda funcional de la Sociedad Matriz y la moneda de presentación para los Estados Financieros Consolidados.

En la preparación de los Estados Financieros de las sociedades individuales, las transacciones en monedas distintas a la moneda funcional de la sociedad (monedas extranjeras) se convierten a la tasa de cambio vigente a la fecha de la transacción. En la fecha de cada Estado de Situación Financiera, los

activos y pasivos monetarios expresados en monedas extranjeras son convertidos a las tasas de cambio de cierre del estado de situación.

Para propósitos de presentar los Estados Financieros Consolidados, los Estados Financieros de la filial cuyas monedas funcionales son distintas al peso chileno, han sido traducidos a peso chileno de acuerdo a las disposiciones establecidas en la Norma Internacional de Contabilidad N°21 (NIC 21), a través de la conversión de los activos y pasivos al tipo de cambio de cierre, y los ingresos y gastos a los tipos de cambio promedio de cada mes.

c) Existencias

Las existencias corresponden a insumos y suministros que son necesarios para la operación del negocio (artículos de oficina e insumos varios), el método de valorización de las existencias es el valor de costo histórico, y el sistema de costeo es el precio medio ponderado. Dichos valores así determinados no superan los respectivos valores de realización. La Sociedad no ha constituido provisiones que rebajen el activo.

d) Inversiones financieras

Efectivo equivalente:

Bajo este rubro se registra el efectivo en caja y bancos, depósitos a plazo, cuotas de fondos mutuos y otras inversiones a corto plazo de alta liquidez que son rápidamente realizables en caja y que tienen un bajo riesgo de cambios en su valor.

Encaje:

El Encaje debe ser invertido por la Administradora en los Fondos de Pensiones que administra, el cual debe ser equivalente al 1% de las cuotas de dichos Fondos. Esta inversión se valorará multiplicando el número de cuotas, mantenidas por la Administradora en los Fondos de Pensiones, por el valor de cierre de éstas del día en que corresponda la información.

Fondo de responsabilidad residual:

Las inversiones mantenidas por este concepto según lo instruido en Oficio Ordinario Nº F-0283 del 14 de enero de 1987, se encuentran constituidas por depósitos a plazo emitidos por Instituciones Financieras, pagarés emitidos por el Banco Central y la Tesorería General de la República, Letras Hipotecarias emitidas por Bancos e Instituciones Financieras y Bonos emitidos por Empresas Privadas, y se valorizan según las normas vigentes establecidas al respecto por la Superintendencia de Pensiones.

Deudores comerciales y otras cuentas por cobrar:

Se incluyen bajo este rubro los saldos vigentes con Compañías de Seguros, amparados en contratos que estipulan clausulas que si la Tasa Siniestral es inferior a la Tasa Máxima, la Administradora tendrá derecho al noventa y ocho por ciento de la diferencia entre la Tasa Máxima y la Tasa Siniestral del Contrato, por concepto de siniestralidad favorable. Por su parte, si la siniestralidad es superior a la Tasa Máxima, no corresponderá participación alguna a la Administradora. Los ajustes por siniestralidad se determinan y se pagan según las fechas y condiciones de cada contrato.

e) Estimaciones de incobrables

Al 31 de diciembre de 2012 y 2011, Administradora mantiene saldos por este concepto según lo indicado a continuación: 100% de los montos por cobrar a Inverlink, ABN (80% al 31 de diciembre de 2006), Oficio 10.074 y Cía. de Seguros Convida S.A., y de acuerdo a la respuesta en Oficio Nº 6664 de fecha 13 de abril de 2005, en la que se instruye provisionar en un 50% el caso Machasa. En el ejercicio 2006 se provisionó el 50% restante correspondiente a Machasa.

f) Propiedad Plantas y equipos

Las propiedades, planta y equipos que posee la Sociedad corresponden a los activos tangibles que cumplen la siguiente definición:

- Son para el uso interno (administración y ventas).
- Son utilizados para suministrar servicios.
- Son recibidos en arrendamiento en virtud de un contrato (que cumple las condiciones establecidas en NIC 17).
- Se esperan utilizar por más de un período (largo plazo)
- El costo inicial del activo fijo puede incluir:
  - Precio de adquisición (más los aranceles de importación y otros costos asociados a las importaciones); y,
  - Cualquier costo directamente atribuible al traslado del activo a su ubicación final y al acondicionamiento necesario para que comience a operar.

La Sociedad ha optado por el método del Costo, para todos los elementos que componen su activo fijo, que consiste en valorizar al costo inicial, menos depreciación acumulada, menos pérdidas por deterioro del valor (si las hubiere). La Sociedad ha asignado como costo atribuido el valor contable de dichos bienes (Costo de adquisición corregido monetariamente) en la fecha de primera adopción (Exención NIIF 1).

La Sociedad deprecia sus activos fijos desde el momento en que los bienes están en condiciones de uso, distribuyendo linealmente el costo en los meses de vida útil estimada.

g) Propiedad Plantas y equipos (Arriendos financieros)

Los contratos de arrendamiento que cumplen con las características de un leasing financiero son contabilizados como activos y pasivos al inicio del contrato, en un monto equivalente al valor actual de las cuotas de arrendamiento que deberán ser pagadas en el período del contrato, más el valor presente del monto de la opción de compra.

Los activos en leasing son depreciados linealmente de acuerdo con su vida útil restante. Las depreciaciones del período se presentan adicionadas a las depreciaciones de los demás activos fijos de la Sociedad.

Los activos en leasing no son jurídicamente propiedad de la Administradora, mientras ésta no ejerza la opción de compra respectiva.

h) Menor valor de inversiones (plusvalía comprada)

La plusvalía comprada generada en la adquisición de una filial representa el exceso del costo de adquisición sobre la participación de la Compañía en el valor razonable neto de los activos, pasivos y pasivos contingentes identificables de la entidad adquirida reconocidos en la fecha de adquisición. La plusvalía comprada se reconoce inicialmente como un activo al costo y posteriormente es medida al costo menos cualquier pérdida por deterioro, en el caso de existir.
Para propósitos de probar el deterioro, la plusvalía comprada es asignada a cada una de las Unidades Generadoras de Efectivo de la Compañía que se espera se beneficien de las sinergias de la combinación. Las Unidades Generadoras de Efectivo a las cuales la plusvalía comprada ha sido asignada, son probadas por deterioro anualmente, o con una mayor frecuencia cuando existen indicios de que la unidad podría haber sufrido deterioro. Si el monto recuperable de la Unidades Generadoras de Efectivo es menor que el valor libro de la unidad, la pérdida por deterioro es asignada, en primer lugar, a disminuir el valor libro de cualquier Goodwill asignado a la unidad y luego a los otros activos de la unidad prorrateados sobre la base del valor libro de cada activo en la unidad. Las pérdidas por deterioro reconocidas en el Goodwill no son reversadas en períodos posteriores.

El menor valor de inversiones se determinó de acuerdo a lo dispuesto en Circular Nº 1.697 de la Superintendencia de Valores y Seguros en la adquisición de AFP Futuro S.A., AFP Qualitas S.A., AFP Fomenta S.A., AFP Aporta Fomenta S.A. y AFP Planvital S.A..

i) Deterioro

En forma posterior a la aplicación del método de participación, la Sociedad determina si es necesario reconocer pérdidas por deterioro de la inversión de AFP Planvital S.A. sobre su filial. En este sentido se determina a la fecha de cierre de los estados financieros la existencia de indicios objetivos de que la inversión está deteriorada. En caso afirmativo, la Sociedad determina el deterioro como la diferencia entre el valor justo de la asociada y el costo de adquisición y lo reconoce en el estado de resultados.

j) Beneficios del personal

El costo de vacaciones y los beneficios del personal se reconocen sobre base devengada.

Al 31 de diciembre de 2012 y 2011, la Sociedad no presenta provisión de indemnización por años de servicios, por no existir obligaciones contractuales al respecto.

Forman parte de los beneficios del personal de AFP Planvital S.A. según convenios colectivos, lo siguiente:

1. Cada tres meses se reajustarán los sueldos de acuerdo a la variación del IPC.
2. Gratificación legal garantizada anticipada mensualmente.
3. Treinta becas de 1 UF mensual a trabajadores que estudien y que tengan una renta inferior a 35 UF.
4. Bono de escolaridad hijos de funcionarios.
5. Movilización y Colación.
6. Pago 3 primeros días de enfermedad del funcionario con tope de dos licencias al año.
7. Asignación de caja a los funcionarios contratados como cajero y pago proporcional al reemplazante.

8. Uniforme invierno y verano para el personal femenino.
9. Uniforme invierno y verano personal auxiliar masculino.
10. Vale de tienda una vez año para el personal administrativo masculino, y femenino que no usa uniforme.
11. Bono matrimonio de 5 UF y cinco días de permiso más una noche en un hotel mínimo 4 estrellas.
12. Bono de 5 UF por nacimiento de hijo y 6 días de permiso legal para los varones. Si el nacimiento es múltiple 10 UF y 10 días.
13. Para las funcionarias, gasto sala cuna hasta los dos años de edad del hijo.
14. Seguro de vida por 300 UF.
15. Seguro dental para los trabajadores afiliados al Bienestar. (Aporte empresa y aporte trabajador).
16. A solicitud del trabajador se cancelan las vacaciones progresivas.
17. La empresa otorga un préstamo mediante anticipo de vacaciones equivalente al 50% del sueldo base.
18. Bono por fallecimiento del cónyuge, hijos y padres del trabajador y siete días de corridos.
19. Permiso para retirarse a las 14:00 por cumpleaños del trabajador.
20. Premio por reconocimiento a la trayectoria laboral.
21. Permiso para retirarse a las 13:00 horas en Fiestas Patrias, Navidad y Año Nuevo.
22. Fiesta y regalo de Navidad para los niños de hasta 12 años.
23. Actividad recreativa para los funcionarios en el mes de diciembre.
24. A solicitud del trabajador, anticipo de sueldo hasta 30% sueldo base.
25. Tres días administrativos anuales.
26. Bono marzo, la empresa pagara al personal administrativo un bono en el mes de marzo por el no uso de días administrativos

k) Provisiones

Las provisiones son reconocidas por la Sociedad, cuando AFP Planvital S.A. tiene una obligación presente, emanada de eventos pasados, y es probable que se requiera una salida de recursos para liquidar la operación y sobre la cual se puede hacer una estimación confiable del monto de la obligación.

El monto reconocido como provisión representa la mejor estimación de los pagos requeridos para liquidar la obligación presente a la fecha de cierre de los Estados Financieros, teniendo en consideración los riesgos de incertidumbre en torno a la obligación.

Cuando una provisión es determinada usando los flujos de caja estimados para liquidar la obligación presente, su valor libro es el valor presente de dichos flujos de efectivo.

Cuando se espera recuperar, parte o la totalidad de los beneficios económicos requeridos para liquidar una provisión desde un tercero, el monto por cobrar se reconoce como un activo, si es prácticamente cierto que el reembolso será recibido, y el monto por cobrar puede ser medido de manera confiable.

l) Reconocimiento de ingresos y gastos

Los ingresos de la Sociedad son reconocidos sobre base percibida, una vez acreditado los valores en los fondos de pensiones. Esto es, los ingresos percibidos en cualquier mes, corresponden principalmente a las comisiones cobradas a los cotizantes por su cotización del mes anterior.

Con respecto a los costos de explotación, principalmente constituido por los gastos de seguros de invalidez y sobrevivencia, estos se cancelan sobre la base de las remuneraciones imponibles declaradas y acreditadas en los fondos de pensiones.

Por ende para efectos operacionales, existe una correlación de ingresos y gastos en lo que respecta a sus registros contables.

La confección de estados financieros supone el uso de estimaciones por parte de la administración de la Sociedad, en tal sentido, este es el criterio que aplicará la Compañía para la preparación y presentación de sus estados financieros:

m) Ingresos y gastos financieros

Los ingresos y gastos financieros originados por activos y pasivos financieros, son registrados sobre base devengada en el estado de resultados.

n) Operaciones descontinuadas

Al 31 de diciembre de 2012 y 2011, la Sociedad no presenta operaciones descontinuadas que revelar.

o) Ganancia por acción

Los beneficios netos por acción se calculan dividiendo la utilidad neta atribuible a los accionistas por el promedio ponderado del número de acciones ordinarias en circulación durante el periodo.

p) Información financiera por segmento

En consideración al giro que desarrolla la Sociedad (Administración de Fondos de Pensiones), recibiendo como ingresos por esta prestación (Comisiones), la Empresa considera que solo existe una unidad generadora de caja, por tal razón no se aperturara el Estado de Resultados.

q) Coberturas

La Administradora no efectúa este tipo de operaciones.

r) Impuesto a la renta e impuestos diferidos

La Sociedad y su filial en Chile contabilizan el Impuesto a la Renta sobre la base de la renta líquida imponible determinada según las normas establecidas en la Ley de Impuesto a la Renta.

Los impuestos diferidos originados por diferencias temporarias y otros eventos que crean diferencias entre la base contable y tributaria de activos y pasivos, se registran de acuerdo con las normas establecidas en NIC 12 “Impuesto a la renta”.

El oficio Ordinario N° 23.186 de la Superintendencia de Pensiones, instruyó contabilizar el impuesto diferido, generado por la utilidad de las cuotas del Encaje a valor actual, determinado al descontar el valor nominal del impuesto diferido a la tasa TIR de los Bonos de la tesorería General de la República

de Chile categoría NA(BTU). Bajo NIIF se prohíbe descontar los impuestos diferidos, en conformidad con lo establecido en el párrafo 53 de IAS 12, Impuesto a las Ganancias. El efecto de determinar el impuesto diferido generado por la utilidad de las cuotas del Encaje sobre una base no descontada (valor nominal) ha sido incluido como ajuste reconciliatorío de patrimonio Ver nota 11 letra B.1.

s) Las siguientes nuevas Normas e Interpretaciones han sido emitidas pero su fecha de aplicación aún no está vigente:

Nuevas NIIF	**Fecha de aplicación obligatoria**
NIIF 9, Instrumentos Financieros	Períodos anuales iniciados en o después del 1 de enero de 2015
NIIF 10, Estados Financieros Consolidado	Períodos anuales iniciados en o después del 1 de enero de 2013
NIIF 11, Acuerdos Conjuntos	Períodos anuales iniciados en o después del 1 de enero de 2013
NIIF 12, Revelaciones de Participaciones en Otras Entidades	Períodos anuales iniciados en o después del 1 de enero de 2013
NIIF 13, Mediciones de Valor Razonable	Períodos anuales iniciados en o después del 1 de enero de 2013

Enmiendas a NIIFs	**Fecha de aplicación obligatoria**
IAS 19, Beneficios a los empleados	Períodos anuales iniciados en o después del 1 de enero de 2013
IAS 27, Estados Financieros Separados	Períodos anuales iniciados en o después del 1 de enero de 2013
IAS 28, Inversiones en asociadas y negocios conjuntos	Períodos anuales iniciados en o después del 1 de enero de 2013
NIC 32, Instrumentos Financieros: Presentación	Períodos anuales iniciados en o después del 1 de enero de 2014

La Administración de la Sociedad y su filial, estima que la adopción de las normas, enmiendas e interpretaciones, antes descritas, no tendrá un impacto significativo en los Estados Financieros Consolidados de AFP Planvital S.A. en el período de su aplicación inicial.

NOTA 4. CLASES DE EFECTIVO Y EQUIVALENTES AL EFECTIVO (CÓDIGO 11.11.010) (IAS 7).

a. Clases de efectivo y equivalentes al efectivo

Efectivo y equivalentes al efectivo	**31.12.2012 M$**	**31.12.2011 M$**
Efectivo en caja	131.098	83.693
Saldos en bancos	1.171.279	1.388.891
Depósitos	0	0
Otro efectivo y equivalentes al efectivo (1)	5.058.880	4.548.383

(1) Otro efectivo y equivalentes al efectivo

TIPO DE INSTRUMENTO	NOMBRE EMISOR	UNIDADES	VALOR UNITARIO $	Tasa Interes %	31.12.2012 M$	31.12.2011 M$
DPF	Banco Scotiabank	0	0	0,4419	1.200.793	0
DPF	Bnaco Credito e Inversiones	0	0	0,4205	2.714.618	0
DPF	Banco Security	0	0	0,4456	1.001.382	0
DPF	Banco Santander	0	0	0,5478	0	1.150.161
DPF	Banco Chile	0	0	0,4988	0	1.255.653
DPF	Banco Internacional	0	0	0,4909	0	2.003.714
C.F.M.D	BCI Asset Management	221,9297	556.650,0199	0	142.087	-
C.F.M.D	BCI Asset Management	262,5465	522.197,7761	0		138.855
Total					**5.058.880**	**4.548.383**

Conciliación de efectivo y equivalentes al efectivo presentados en el estado de situación financiera con el efectivo y equivalentes al efectivo en el estado de flujo de efectivo

	31.12.2012 M$	31.12.2011 M$
Descubierto (o sobregiro) bancario utilizado para la gestión del efectivo	0	0
Otras partidas de conciliación, efectivo y equivalentes al efectivo	0	0
Total partidas de conciliación del efectivo y equivalentes al efectivo.	0	0
Efectivo y equivalentes al efectivo	6.361.257	6.020.967
Efectivo y equivalentes al efectivo, estado de flujo de efectivo	6.361.257	6.020.967

b. Saldos de efectivo significativos no disponibles.

La Sociedad mantiene saldos en cuentas corrientes bancarias (Banco Estado, Banco BCI y Banco Santander) producto de los depósitos de Compañías de Seguro, Fondos de Pensiones y el Estado de Chile, destinados exclusivamente al pago de pensiones a los afiliados pensionados. El monto de estos valores no disponibles para su uso es:

	31.12.2012 M$	31.12.2011 M$
Saldos de efectivo significativos no disponibles	440.774	294.293
Importe de saldos de efectivo significativos no disponibles	0	0

NOTA 5. ENCAJE (CÓDIGO 12.11.010)

i. Encaje.

Con el objeto de garantizar la rentabilidad mínima de los Fondos de Pensiones, a que se refiere el artículo 37 del D.L. Nº 3.500 de 1980, en conformidad con el artículo 40 del mismo cuerpo legal, la Administradora debe mantener un activo denominado Encaje en cada Tipo de Fondo que administre, equivalente al uno por ciento (1%) del Fondo de Pensiones, el cual deberá mantenerse invertido en cuotas de éste. Esta inversión se valorará multiplicando el número de cuotas equivalentes por cada Fondo y el valor de cierre que éstas tengan el día en que corresponda entregar la información.
Al respecto, de acuerdo a lo dispuesto en el inciso 2° del artículo 45 del D.L. 3.500 de 1980, los instrumentos en los cuales pueden ser invertidos los Fondos de Pensiones y su valorización.
De acuerdo a lo dispuesto en el artículo 45 del D.L. 3.500 de 1980, los recursos de los Fondos de Pensiones deberán ser invertidos en los siguientes instrumentos financieros:

a) Títulos emitidos por la Tesorería General de la República o por el Banco Central de Chile; letras de crédito emitidas por los Servicios Regionales y Metropolitano de Vivienda y Urbanización; Bonos de Reconocimiento emitidos por el Instituto de Normalización Previsional u otras Instituciones de Previsión, y otros títulos emitidos o garantizados por el Estado de Chile;

b) Depósitos a plazo; bonos, y otros títulos representativos de captaciones, emitidos por instituciones financieras;

c) Títulos garantizados por instituciones financieras;

d) Letras de crédito emitidas por instituciones financieras;

e) Bonos de empresas públicas y privadas;

f) Bonos de empresas públicas y privadas canjeables por acciones, a que se refiere el artículo 121 de la ley Nº 18.045;

g) Acciones de sociedades anónimas abiertas;

h) Cuotas de fondos de inversión a que se refiere la ley Nº 18.815 y cuotas de fondos mutuos regidos por el decreto ley Nº1.328, de 1976;

i) Efectos de comercio emitidos por empresas públicas y privadas;

j) Títulos de crédito, valores o efectos de comercio, emitidos o garantizados por Estados extranjeros, bancos centrales o entidades bancarias extranjeras o internacionales; acciones y bonos emitidos por empresas extranjeras y cuotas de participación emitidas por Fondos Mutuos y Fondos de Inversión extranjeros, que se transen habitualmente en los mercados internacionales y que cumplan a lo menos con las características que señale el Régimen de Inversión de los Fondos de Pensiones a que se refiere el inciso vigésimo cuarto. A su vez, para efectos de la inversión extranjera, las Administradoras, con los recursos de los Fondos de Pensiones, podrán invertir en títulos

representativos de índices de instrumentos financieros, depósitos de corto plazo y en valores extranjeros del título XXIV de la ley N° 18.045 que se transen en un mercado secundario formal nacional; y celebrar contratos de préstamos de activos; todo lo cual se efectuará en conformidad a las condiciones que señale el citado Régimen.

Asimismo, para los efectos antes señalados, podrán invertir en otros valores e instrumentos financieros, realizar operaciones y celebrar contratos de carácter financiero, que autorice la Superintendencia, previo informe del Banco Central de Chile, y bajo las condiciones que establezca el Régimen de Inversión;".

k) Otros instrumentos de oferta pública, cuyos emisores sean fiscalizados por la Superintendencia de Valores y Seguros o la Superintendencia de Bancos e Instituciones Financieras, según corresponda, que autorice la Superintendencia de Pensiones, previo informe del Banco Central de Chile;

l) Operaciones con instrumentos derivados que cumplan con las características señaladas en el inciso duodécimo de este artículo y en el Régimen de Inversión;

m) Operaciones o contratos que tengan como objeto el préstamo o mutuo de instrumentos financieros de emisores nacionales, pertenecientes al Fondo de Pensiones, y que cumplan con las características señaladas mediante norma de carácter general, que dictará la Superintendencia.

Los instrumentos señalados precedentemente, se valorizan de acuerdo a las normas emitidas por las Superintendencia de Pensiones a través de su Circular N° 1557, o por aquella que la modifique o reemplace.

Al 31 de diciembre de 2012 y 2011, la Administradora mantenía inversión en el Encaje (Código 12.11.010) de M$ 21.617.937 y M$ 19.902.996, respectivamente en los Fondos de Pensiones que administra de acuerdo al siguiente detalle:

	EJERCICIO ACTUAL		EJERCICIO ANTERIOR	
	AL 31.12.2012		AL 31.12.2011	
	M$	CUOTAS	M$	CUOTAS
12.010.010 Encaje mantenido en el Fondo de Pensiones Tipo A	2.695.817	104.245,36	2.636.003	111.570,38
12.010.020 Encaje mantenido en el Fondo de Pensiones Tipo B	3.326.357	135.380,18	3.061.201	134.808,81
12.010.030 Encaje mantenido en el Fondo de Pensiones Tipo C	9.807.776	190.653,20	9.166.604	191.685,23
12.010.040 Encaje mantenido en el Fondo de Pensiones Tipo D	4.477.124	209.791,93	4.049.818	202.122,31
12.010.050 Encaje mantenido en el Fondo de Pensiones Tipo E	1.310.863	28.909,67	989.370	23.013,22
12.000 TOTAL ENCAJE MANTENIDO POR LA ADMINISTRADORA	21.617.937		19.902.996	

ii. Política de reconocimiento de ingresos por inversión del encaje (código 31.11.020)

La inversión del Encaje en cuotas de los respectivos Fondos de Pensiones, generó entre el 1 de enero y el 31 de diciembre de 2012 una utilidad de M$ 1.508.696 y entre el 1 de enero y el 31 de diciembre de 2011 una perdida de M$ 108.589, como consecuencia del reconocimiento de las variaciones en el valor de las cuotas mantenidas y ganancias de capital realizadas. Este valor se muestra en la cuenta "Rentabilidad del Encaje" (Código 31.11.020), del Estado de Resultados y se detalla a continuación por Tipo de Fondo:

	EJERCICIO		TRIMESTRE	
	ACTUAL	ANTERIOR	ACTUAL	ANTERIOR
	M$	M$	M$	M$
31.11.020.010 Rentabilidad Encaje Fondo de Pensiones Tipo A	239.004	(215.610)	94.184	111.261
31.11.020.020 Rentabilidad Encaje Fondo de Pensiones Tipo B	250.919	(117.638)	99.050	99.202
31.11.020.030 Rentabilidad Encaje Fondo de Pensiones Tipo C	692.227	21.042	242.142	210.863
31.11.020.040 Rentabilidad Encaje Fondo de Pensiones Tipo D	268.679	156.734	78.257	58.203
31.11.020.050 Rentabilidad Encaje Fondo de Pensiones Tipo E	57.867	46.883	12.331	8.349
31.11.020 RENTABILIDAD DEL ENCAJE	**1.508.696**	**(108.589)**	**525.964**	**487.878**

NOTA 6. INGRESOS ORDINARIOS (Código 31.11.010) (IAS 18)

a. Ingresos por comisiones (Clase código 31.11.010.010)

En conformidad a lo establecido en el D.L. N° 3.500 de 1980, la Administradora tiene derecho a una retribución establecida sobre la base de comisiones de cargo de los afiliados.

Estas comisiones están destinadas al financiamiento de la Administradora, incluyendo la administración de los Fondos de Pensiones, de las cuentas de capitalización individual, de los sistemas de pensiones de vejez, invalidez y sobrevivencia y del sistema de beneficios garantizados por el Estado, el pago de la prima del contrato de seguro para enterar la diferencia que resulte entre el capital necesario para financiar las pensiones de invalidez y sobrevivencia y la suma del capital acumulado por el afiliado y el Bono de Reconocimiento y la administración de las demás prestaciones que establece la Ley.

Del 01 de enero de 2011 al 30 de septiembre de 2012 :

Conceptos	COMISION %	COMISION Fija $	Periodo de Vigencia
1 POR COTIZACIONES MENSUALES			
COTIZACIÓN ADICIONAL PARA AFILIADOS			
Afiliados Dependientes	2,36	0	01-2011 -12-2012
Afiliados Independientes	2,36	0	01-2011 -12-2012
Afiliado sin derecho al Seguro de Invalidez o Sobrevivencia	1,49	0	01-2011 -06-2012
Afiliado sin derecho al Seguro de Invalidez o Sobrevivencia	1,26	0	07-2012 -12-2012
2 POR TRASPASOS ENTRE FONDOS (a contar del tercer traspaso en un año calendario)	0,00	0	01-2011 -12-2012
3 POR RETIROS PROGRAMADOS Y RENTA TEMPORAL			
PORCENTUAL (porcentaje sobre la pensión)	1,25	0	01-2011 -12-2012
4 POR ADMINISTRACIÓN DE LA CUENTA DE AHORRO VOLUNTARIO			
PORCENTUAL (porcentaje del saldo)	0,60	0	01-2011 -12-2012
5 POR APORTES DE INDEMNIZACIÓN OBLIGATORIA O SUSTITUTIVA			
PORCENTUAL (porcentaje sobre el monto del aporte)	0,00	0	01-2011 -12-2012
6 POR ADMINISTRACIÓN DE AHORRO PREVISIONAL VOLUNTARIO			
Porcentual por administración de saldo afiliado A.F.P. Planvital S.A.	0,51	0	01-2011 -12-2012
Porcentual por administración de saldo no afiliado A.F.P. Planvital S.A.	0,64	0	01-2011 -12-2012
7 POR TRANSFERENCIA DE DEPOSITOS DE AHORRO PREVISIONAL VOLUNTARIO			
FIJA (suma fija por operación)	0.00	1.437	01-2011 -12-2012
8 POR TRANSFERENCIA DE COTIZACIONES DE AFILIADO VOLUNTARIO			
FIJA (suma fija por operación)	0.00	1.100	01-2011 -12-2012

b. Política de reconocimiento de ingresos por comisiones

Estas comisiones han sido devengadas de acuerdo a las disposiciones que establece la Circular 1540 de esta Superintendencia o por aquélla que la modifique o reemplace. De tal forma, esta Administradora aplica las siguientes políticas para el reconocimiento de sus ingresos por comisiones: Los ingresos de la Sociedad son reconocidos sobre base percibida, una vez acreditado los valores en los fondos de pensiones. Esto es, los ingresos percibidos en cualquier mes, corresponden principalmente a las comisiones cobradas a los cotizantes por su cotización del mes anterior.

c. Ingresos por comisiones

El total de ingresos por comisiones cobrados por la administradora a los Fondos de Pensiones que administra al 31 de diciembre de 2012 y 2011 fue de M$ 20.436.731 y M$ 17.693.920 respectivamente, saldo que se presentan en la clase código 31.11.010.010 del Estado de Resultados de la Administradora,

d. Comisiones por cobrar (clase código 11.11.050.021)

COMISIONES POR COBRAR					
Al 31 de diciembre de 2012					
	FONDO	FONDO	FONDO	FONDO	FONDO
	TIPO A	TIPO B	TIPO C	TIPO D	TIPO E
	M$	M$	M$	M$	M$
Comisión por cobrar	0	0	2.849	0	0

COMISIONES POR COBRAR					
Al 31 de diciembre de 2011					
	FONDO	FONDO	FONDO	FONDO	FONDO
	TIPO A	TIPO B	TIPO C	TIPO D	TIPO E
	M$	M$	M$	M$	M$
Comisión por cobrar	0	0	2.010	0	0

e. Otras políticas de ingresos ordinarios

La metodología de reconocimiento de prestación de servicios y otros ingresos ordinarios varios es: las prestaciones a AFC Chile son reconocidas sobre base devengada, todos los otros ingresos ordinarios varios son sobre base percibida, según el siguiente detalle:

Clase 31.11.010	Código 31.11.010.020.010			
Concepto	Ejercicio Actual M$	Ejercicio Anterior M$	Trimestre Actual M$	Trimestre Anterior M$
Prestacion de servicio AFC Chile	73.051	81.500	14.722	16.307

Clase 31.11.010	Código 31.11.010.020.020			
Concepto	Ejercicio Actual M$	Ejercicio Anterior M$	Trimestre Actual M$	Trimestre Anterior M$
Ingresos por recargos y costas de cobranzas	91.937	60.798	39.756	16.443

Clase 31.11.010	Código 31.11.010.020.040			
Concepto	Ejercicio Actual M$	Ejercicio Anterior M$	Trimestre Actual M$	Trimestre Anterior M$
Reliquidacion positiva por Seg. Inv. Y Sobrevivencia	106.968	229.758	22.847	9.171

Clase 31.11.010	Código 31.11.010.020.050			
Concepto	Ejercicio Actual M$	Ejercicio Anterior M$	Trimestre Actual M$	Trimestre Anterior M$
Ingresos por cotizaciones adicionales	32.895	59.614	(22.556)	23.029

NOTA 7. CUENTAS POR COBRAR A LOS FONDOS DE PENSIONES

El siguiente cuadro presenta los saldos de la clase código 11.11.050.030 al 31 de diciembre de 2012 y 2011.

CUENTAS POR COBRAR A LOS FONDOS DE PENSIONES AL 31 DE DICIEMBRE DE 2012					
	FONDO TIPO A	**FONDO TIPO B**	**FONDO TIPO C**	**FONDO TIPO D**	**FONDO TIPO E**
	M$	**M$**	**M$**	**M$**	**M$**
Cargos Bancarios	0	0	13,121	0	0
Anticipo Fondo de Pensiones (*)	0	0	10	0	0
Reposición Cuota Mortuoria	0	0	3,733	0	0
Compendio de normas SP (Aporte Circular 650)	0	0	5,746	0	0
Reposición Retiro de Ahorro Voluntario	0	0	19,201	0	0
Otros (**)	0	0	5,953	0	0
Total	0	0	**47,764**	0	0

Nota: (*)Aportes de rentabilidad por recuperar, desde la entidad recaudadora por atraso en depósito al Fondo de Pensiones
(**)Retiros programados.

CUENTAS POR COBRAR A LOS FONDOS DE PENSIONES AL 31 DE DICIEMBRE DE 2011					
	FONDO TIPO A	**FONDO TIPO B**	**FONDO TIPO C**	**FONDO TIPO D**	**FONDO TIPO E**
	M$	**M$**	**M$**	**M$**	**M$**
Cargos Bancarios	0	0	12.639	0	0
Ctas. Por Cobrar a Pensionados	0	0	1.889	0	0
Anticipos Fondo de Pensiones	0	0	253	0	0
Reposición Cuota Mortuoria	0	0	3.051	0	0
Aporte Adicional	0	0	238	0	0
Compendio de normas SP (Aporte Circular 650)	0	0	4.241	0	0
Reposicion Retiro de Ahorro Voluntario	0	0	13.537	0	0
Otros	0	0	117	0	0
Total	0	0	**35.965**	0	0

NOTA 8 CUENTAS POR PAGAR A LOS FONDOS DE PENSIONES (Clase código 21.11.040.020).

Al 31 de diciembre de 2012 y 2011, la Sociedad presenta los siguientes saldos:

	31.12.2012 M$	31.12.2011 M$
Fondo de Pensiones Planvital (*)	3.904	31.568
Total (Código 21.11.040.020)	**3.904**	**31.568**

Nota: (*) Provisión por pérdida de rentabilidad de aporte adicional, para un afiliado de invalidez previa liquidación de la Compañía de Seguros. (Oficio N°20.938 de 07-09-2011).

NOTA 9 INVENTARIO (CODIGO 11.11.070)

Los inventarios se presentan valorizados de acuerdo a lo descrito en Nota 3 c), y su detalle es el siguiente:

Clases de Inventarios	31.12.2012 M$	31.12.2011 M$
Mercaderías	0	0
Otros Inventarios	43.380	31.146
Total Inventario	**43.380**	**31.146**

Los valores incluidos en este ítem, corresponden a formularios institucionales utilizados en su giro operacional, incluyendo artículo de escritorio, los cuales no son comercializables, por ende su valor se presenta al costo promedio, sin considerar perdidas por recupero.

	31.12.2012 M$	31.12.2011 M$
Rebaja de importes de los inventarios	0	0
Importe de reversión de rebajas de importes de inventarios	0	0

NOTA 10. SALDOS Y TRANSACCIONES CON ENTIDADES RELACIONADAS

Información de controladores y relación con A.F.P. Planvital S.A.

La controladora de A.F.P. Planvital S.A., es Asesorías e Inversiones Los Olmos S.A., la que es dueña en forma directa de 1.448.583.571 acciones de la Sociedad, las que representan un 86,12% del capital social de A.F.P. Planvital S.A.

a. **Detalle de Identificación de vinculo entre controladora y filial**.

La sociedad Matriz A.F.P. Planvital S.A., posee un 99,98% de las acciones suscritas y pagadas de su filial Magister Internacional S.A., empresa con la cual presenta estados financieros consolidados.

- Nombre de la Filial.

  Magister Internacional S.A.

	Ejercicio actual %	Ejercicio anterior %
Porcentaje de participación en filial ,total	99,98	99,98
Porcentaje de participación en filial ,directo	99,98	99,98
Porcentaje de participación en filial ,indirecto	0,00	0,00

Cuadro con empresas relacionadas:

R.U.T.	Sociedad	Relación
Extranjero	Banco BSI S.A.	Director
77.072.050-8	Colectiva Civil PGA	Director
77.838.190-7	Asesorías WeblinK	Director
Extranjero	Segelmar S.A.	Director

La Sociedad Matriz A.F.P.

Relaciones entre controladoras y la Administradora

Colectiva Civil PGA presta servicio por Asesorías en materias Jurídicas y Legales, su costo es de 45 UTM mensuales. Esta Sociedad pertenece a Oscar Spoerer Varela (miembro del directorio).

Las prestaciones del Banco BSI S.A., corresponden a servicios de asesorías en el proyecto de licitación, gastos de traslado y estadía de asesores.

a) Saldos Pendientes

Cuentas por pagar a entidades relacionadas (Ítems códigos 21.11.050 y 22.11.050)

RUT	Sociedad	Plazo	Condiciones	Corriente		No corriente	
				31-12-2012 M$	31-12-2011 M$	31-12-2012 M$	31-12-2011 M$
77.072.050-8	Colectiva Civil	1 Año	Contado	0	1.756	0	0
Extranjero	Banco BSI S.A.	1 Año	Contado	0	21.759	0	0
Totales				0	23.515	0	0

b) Detalle de partes relacionadas y transacciones con partes relacionadas.

Las transacciones significativas con entidades y con personas naturales relacionadas, de acuerdo con lo dispuesto en el título XV de la ley Nº 18.045 Son las siguientes:

Sociedad	**RUT**	**Naturaleza de la relación**	**Descripción de la transacción**	**Ejercicio**		**Trimestre**	
				Actual	**Anterior**	**Actual**	**Anterior**
				Efecto en resultados (cargos)/abono M$	**Efecto en resultados (cargos)/abono M$**	**Efecto en resultados (cargos)/abono M$**	**Efecto en resultados (cargos)/abono M$**
Banco BSI S.A.	Extranjera	Director	Asesoría Proyecto Licitacion	0	(76.544)	0	4.851
*Colectiva Civil PGA	77.072.050-8	Director	Asesoría Júridica al Directorio	21.397	(20.675)	(5.392)	(5.242)
** Asesorías Weblink Ltda.	77.838.190-7	Director	Asesoría Administración y Finanzas	21.400	(20.675)	(5.392)	(5.242)
*** Segelmar S.A.	Extranjera	Director	Asesoría en Planificación y Estrategia	(66.235)	0	0	0

c) Remuneraciones recibidas por el personal clave de la gerencia por categoría.

Dentro del personal clave de la Administradora se consideran Gerentes, Sub-Gerentes, Fiscal y Contralor.

Las remuneraciones recibidas por el personal clave de la Administración en total y para cada una de las siguientes clasificaciones es la siguiente:

	Ejercicio		Trimestre	
	Actual M$	Anterior M$	Actual M$	Anterior M$
Remuneraciones recibidas por el personal clave de la gerencia, salarios	897.320	666.012	428.247	269.978
Remuneraciones recibidas por el personal clave de la gerencia, honorarios de administradores	0	0	0	0
Remuneraciones recibidas por el personal clave de la gerencia, correcciones de valor y beneficios no monetarios	0	0	0	0
Remuneraciones recibidas por el personal clave de la gerencia, beneficios a corto plazo para los empleados	0	0	0	0
Remuneraciones recibidas por el personal clave de la gerencia, beneficios post-empleo	0	0	0	0
Remuneraciones recibidas por el personal clave de la gerencia, otros beneficios a largo plazo	0	0	0	0
Remuneraciones recibidas por el personal clave de la gerencia, beneficios por terminación	0	0	0	0
Remuneraciones recibidas por el personal clave de la gerencia, pagos basados en acciones	0	0	0	0
Remuneraciones recibidas por el personal clave de la gerencia, otros	0	0	0	0
Total remuneraciones recibidas por el personal clave de la gerencia.	897.320	666.012	428.247	269.978

d) Términos de la fijación de precios de las transacciones con partes relacionadas

En términos de transacciones habituales con empresas relacionadas se presentan las siguientes relaciones:

* Colectiva Civil PGA (Relacionado de Oscar Spoerer , Director de AFP Planvital S.A.), existe un contrato de prestación de servicios para Asesorías en materias Jurídicas y Legales, con un costo mensual de 45 UTM, los cuales fueron aprobados por el Directorio.

** Asesorías Weblink Ltda. (Relacionado de Cristian Pizarro, Director de AFP Planvital S.A.), existe un contrato de prestación de servicios para Asesorías Comerciales, con un costo mensual de 45 UTM, los cuales fueron aprobados por el Directorio.

*** Segelmar S.A. (Relacionado de Alfredo Orelli, Presidente del Directorio de AFP Planvital S.A.), existe un contrato de prestación de servicios por Asesorías en Planificación Estratégica, Mejora en Gobiernos Corporativos, con un costo de U$S 130.000, los cuales fueron aprobados por el Directorio.

NOTA 11. IMPUESTOS

a Activos por impuestos diferidos.

a.1 Activos sobre impuestos diferidos, reconocidos. (Códigos 12.11.110)

	31.12.2012 M$	31.12.2011 M$
Activos por impuestos diferidos relativos a depreciaciones	0	0
Activos por impuestos diferidos relativos a amortizaciones	0	0
Activos por impuestos diferidos relativos a acumulaciones (o devengos)	0	0
Activos por impuestos diferidos relativos a provisiones	203.564	200.867
Activos por impuestos diferidos relativos a contratos de moneda extranjera	0	0
Activos por impuestos diferidos relativos a obligaciones por beneficios post-empleo	0	0
Activos por impuestos diferidos relativos a revalorizaciones de propiedades, planta y equipo	0	0
Activos por impuestos diferidos relativos a revalorizaciones de propiedades de inversión	0	0
Activos por impuestos diferidos relativos a revalorizaciones de activos intangibles	0	0
Activos por impuestos diferidos relativos a revalorizaciones de instrumentos financieros	0	0
Activos por impuestos diferidos relativos a pérdidas fiscales	0	0
Activos por impuestos diferidos relativos a créditos fiscales	0	0
Activos por impuestos diferidos relativos a revalorizaciones de las cuotas del Encaje que aún no han sido enajenadas	0	0
Activos por impuestos diferidos relativos a otros	1.548	1.756
Total activos por impuestos diferidos	205.112	202.623

a.2 Importe relativo a pérdida sufrida en ejercicio actual o anterior

	31.12.2012 M$	31.12.2011 M$
Importe que depende de ganancias imponibles futuras en exceso de ganancias originadas por la reversión de una diferencia temporaria existente	0	0
Importe relativo a pérdida sufrida en ejercicio presente o anterior	0	0

En el ejercicio 2012 y 2011, no se registran pérdidas sufrida en ejercicio actual.

b Pasivos por impuestos diferidos

b.1 Pasivos por impuestos diferidos reconocidos. (Códigos 22.11.070)

	31.12.2012 M$	31.12.2011 M$
Pasivos por impuestos diferidos relativos a depreciaciones	0	0
Pasivos por impuestos diferidos relativos a amortizaciones	0	0
Pasivos por impuestos diferidos relativos a acumulaciones (o devengos)	0	0
Pasivos por impuestos diferidos relativos a provisiones	0	0
Pasivos por impuestos diferidos relativos a contratos en moneda extranjera	0	0
Pasivos por impuestos diferidos relativos a obligaciones por beneficios post-empleo	0	0
Pasivos por impuestos diferidos relativos a revalorizaciones de propiedades, planta y equipo	0	0
Pasivos por impuestos diferidos relativo a revalorizaciones de propiedades de inversión	0	0
Pasivos por impuestos diferidos relativos a revalorizaciones de activos intangibles	0	0
Pasivos por impuestos diferidos relativo a revalorizaciones de instrumentos financieros	0	0
Pasivo por impuesto diferido relativo a revalorizaciones de las cuotas del Encaje que no han sido enajenadas	3.353.178	2.593.553
Pasivos por impuestos diferidos relativos a otros	0	0
Total pasivos por impuestos diferidos	3.353.178	2.593.553

b.2 Movimientos en pasivos por impuestos diferidos

	31.12.2012 M$	31.12.2011 M$
Pasivos por impuestos diferidos, saldo inicial	2.593.553	2.612.007
Cambios en pasivos por impuestos diferidos:	0	0
Incremento (disminución) en pasivo por impuestos diferidos	0	0
Adquisiciones mediante combinaciones de negocios, pasivos por impuestos diferidos	0	0
Desapropiaciones mediante enajenación de negocios, pasivos por impuestos diferidos	0	0
Incremento (disminución) en el cambio de moneda extranjera, pasivos por impuesto diferido	0	0
Incremento (disminución) en el impuesto diferido por concepto de las cuotas del Encaje que aún no han sido enajenadas	759.625	(18.454)
Otros incrementos (disminuciones), pasivos por impuestos diferidos	0	0
Total cambios en pasivos por impuestos diferidos,	759.625	(18.454)
Pasivos por impuestos diferidos, saldo final	3.353.178	2.593.553

b.3 Diferencias temporarias, pérdidas fiscales no utilizadas y créditos fiscales no utilizados.

Ejercicio Actual (31-12-2012)

Tipo de diferencia temporaria	Descripción de tipo de diferencia temporaria	Importe por impuestos diferidos reconocidos por tipo de		
		Activo M$	Pasivo M$	Ingresos (Gastos) M$
Tributables	Provision de vacaciones	8.088	0	8.088
Tributables	Provisiones Varias	(5.600)	0	(5.600)
Deducible	Encaje	0	(759.625)	(759.625)
Total		2.488	(759.625)	(757.137)

Ejercicio Anterior (31-12-2011)

Tipo de diferencia temporaria	Descripción de tipo de diferencia temporaria	Importe por impuestos diferidos reconocidos por tipo de		
		Activo M$	Pasivo M$	Ingresos (Gastos) M$
Tributables	Provision de vacaciones	14.441	0	14.441
Tributables	Provisión Varias	(6.957)	0	(6.957)
Deducible	Encaje	0	18.454	18.454
Deducible	Pérdida tributaria	(747.482)	0	(747.482)
Total		(739.998)	18.454	(721.544)

c. Componentes del gasto (ingreso) por impuesto a las ganancias.

c.1 Gastos (ingreso) por impuesto a las ganancias por partes corriente y diferida.

	Ejercicio		Trimestre	
	Actual M$	Anterior M$	Actual M$	Anterior M$
Gasto por impuestos corrientes a las ganancias	1.625.018	401.154	351.348	325.189
Gasto por impuestos corrientes	0	0	0	0
Beneficio fiscal que surge de activos por impuestos no reconocidos previamente usados para reducir el gasto por impuesto corriente	0	0	0	0
Ajustes al impuesto corriente del ejercicio anterior	0	0	0	0
Otro gasto por impuesto corriente	0	0	0	0
Total gasto por impuestos corrientes, neto	1.625.018	401.154	351.348	325.189
Gasto por impuestos diferidos a las ganancias	0	0	0	0
Gasto diferido (ingreso) por impuestos relativos a la creación y reversión de diferencias temporarias	757.137	721.544	94.891	75.751
Gasto diferido (ingreso) por impuestos relativo a cambios de la tasa impositiva o nuevas tasas	0	0	0	0
Beneficio fiscal que surge de activos por impuestos no reconocidos previamente usados para reducir el gasto por impuesto diferido	0	0	0	0
Gasto por impuestos diferidos que surgen de las reducciones de valor o reversión de las reducciones de valor de activos por impuestos diferidos durante la evaluación de su utilidad	0	0	0	0
Otro gasto por impuesto diferido	0	0	0	0
Total gasto (ingreso) por impuestos diferidos, neto.	757.137	721.544	94.891	75.751
Gasto (ingreso) por impuestos relativo a cambios en las políticas contables y errores	0	0	0	0
Efecto del cambio en la situación fiscal de la entidad o de sus accionistas	0	0	0	0
Gasto (ingreso) por impuesto a las ganancias	2.382.155	1.122.698	446.239	400.940

c.2 Conciliación de la tasa impositiva legal con la tasa efectiva.

	Ejercicio			
	Actual M$	**Tasa efectiva %**	**Anterior M$**	**Tasa efectiva %**
Gasto por impuesto utilizando la tasa legal	2.044.161	20%	1.400.265	20%
Efecto impositivo de tasas otras jurisdicciones	0	0,00%	0	0,00%
Efecto impositivo de ingresos ordinarios	(589.792)	-5,80%	(280.720)	-0,40%
Efecto impositivo de gastos no deducible	157.018	1,50%	194.400	2,80%
Efecto impositivo de cambio de tasas	0	0,00%	0	0,00%
Otros	770.768	7,50%	(191.247)	-2,70%
Total ajuste a la tasa impositiva legal	**337.994**	**3,30%**	**(277.567)**	**-4,00%**
Gasto por impuesto utilizando tasa legal	**2.382.155**	**23,31%**	**1.122.698**	**16,04%**

c.3 Informaciones a revelar sobre impuestos relativas a partidas cargadas al patrimonio neto.

	31.12.2012 M$	**31.12.2011 M$**
Tributación corriente agregada relativa a partidas cargadas a patrimonio neto	0	0
Tributación diferida agregada relativa a partidas cargadas a patrimonio neto	0	0
Total informaciones a revelar sobre impuestos relativas a partidas cargadas al patrimonio neto	0	0

NOTA 12. SEGURO PARA PENSIONES DE INVALIDEZ Y SOBREVIVENCIA CAUSADAS DURANTE LA VIDA ACTIVA DE LOS AFILIADOS.

a) Financiamiento de las pensiones de invalidez y sobrevivencia

El D.L. N° 3.500 de 1980, establece que las pensiones de invalidez y sobrevivencia se financiarán con el saldo de la cuenta de capitalización individual del afiliado y con la garantía estatal, cuando ésta proceda.

Sin perjuicio de lo anterior, las pensiones de invalidez parciales y totales otorgadas conforme al primer dictamen a afiliados cubiertos por el seguro de invalidez y sobrevivencia, serán financiadas por la Administradora a la cual el trabajador se encuentra afiliado y con la garantía estatal, cuando ésta proceda.

El saldo de la cuenta de capitalización individual estará constituido por el capital acumulado por el afiliado, incluida la contribución del artículo 53 y cuando corresponda, por el Bono de Reconocimiento y el Complemento de éste en los casos contemplados por la Ley, el aporte adicional que deba realizar la Administradora y el traspaso que el afiliado realice desde su cuenta de ahorro voluntario.

El aporte adicional que debe enterar la Administradora, corresponde a la diferencia positiva resultante entre el capital necesario para financiar las pensiones de invalidez y sobrevivencia más la cuota mortuoria y la suma del capital acumulado por el afiliado y el Bono de Reconocimiento, a la fecha que ocurra el siniestro. La Administradora será exclusivamente responsable y obligada al pago de las pensiones parciales y totales originadas por el primer dictamen de invalidez, y a enterar el aporte adicional para afiliados que generen pensiones de sobrevivencia, de acuerdo a lo establecido en el artículo 54 del D.L. 3.500.

b) Contrato de Seguro

En conformidad a lo establecido en el D.L. N° 3.500, la Administradora ha contratado con las Compañías de Seguros Euroamérica Vida S.A., ING Seguros de Vida S.A., Renta Nacional Cía. de Seguros de Vida S.A., La Construcción Cía. de Seguros de Vida S.A., Seguros de Vida Security Previsión Vida S.A., un seguro que cubre íntegramente las pensiones de afiliados declarados inválidos mediante primer dictamen, el aporte adicional y la contribución, a que se refiere la letra a) anterior. Este contrato no exime a la Administradora de la responsabilidad y obligación de enterar dicho aporte adicional, efectuar el pago de pensiones originadas por el primer dictamen y realizar la contribución a la cuenta individual del afiliado cuando corresponda.

1.- Contrato de Seguro de Invalidez y Sobrevivencia, para el período del 01 de Octubre de 2008 hasta el día anterior a aquel en que entre en vigencia el contrato único de seguro de invalidez y sobrevivencia, licitado conforme lo dispuesto en el artículo 59 bis del Decreto Ley Nº 3.500 de 1980, incorporado por la Ley Nº 20.255. (Euroamérica Seguros de Vida S.A. póliza Nº 3)

En conformidad a lo establecido en el D.L. Nº 3.500, esta Administradora ha contratado con Euroamérica Seguros de Vida S.A. el Seguro de Invalidez y Sobrevivencia para el pago de las pensiones de Invalidez Transitoria de afiliados declarados inválidos totales o parciales, y los aportes adicionales que correspondan como consecuencia de la muerte o de la declaración de invalidez definitiva en los casos contemplados en el Art. 54 del D.L. Nº 3.500. La vigencia de este contrato es hasta el día anterior a aquel en que entre en vigencia el contrato único de seguro de invalidez y sobrevivencia, licitado conforme lo dispuesto en el artículo 59 bis del Decreto Ley Nº 3.500 de 1980, incorporado por la Ley Nº 20.255.

El resultado de la licitación fue publicado en el Diario "El Mercurio" los días 30 de septiembre, 01 y 02 de Octubre de 2008.

Las condiciones más significativas del contrato suscrito con Euroamérica Seguros de Vida S.A., son las siguientes:

i. Prima de Seguro Provisoria

La Compañía cobrará mensualmente a la Administradora, por concepto de prima provisoria, un monto equivalente al 1.30% de las remuneraciones y rentas imponibles de los afiliados que hubieran cotizado en el mes correspondiente.

ii. Prima de Seguro Máxima.

Corresponderá al monto que resulte de aplicar la tasa máxima de 2.20% al total de las remuneraciones y rentas imponibles de los afiliados que coticen en Administradora de Fondos de Pensiones Planvital S.A.

iii. Suma Fija

La Administradora además pagará a Euroamerica Seguros de Vida S.A. mensualmente una cantidad de 400 UF durante la vigencia del contrato. Esta suma no está afecta a la devolución por Siniestralidad Favorable o Ajustes de Siniestralidad.

iv. Pago de Primas

Se pagará mensualmente, a más tardar a las 12 horas del día 20 o hábil siguiente, del mes siguiente al que la Administradora de Fondos de Pensiones recaude las cotizaciones.

v. Premios y Castigos

Si la Tasa Siniestral es inferior a la Tasa Máxima, la Administradora tendrá derecho al noventa y ocho por ciento de la diferencia entre la Tasa Máxima y la Tasa Siniestral del Contrato, por concepto de siniestralidad favorable. Por su parte, si la siniestralidad es superior a la Tasa Máxima, no corresponderá participación alguna a la Administradora. Los ajustes por siniestralidad se determinarán trimestralmente y se pagarán el último día hábil del mes subsiguiente al respectivo trimestre; la primera determinación se hará utilizando la información al día treinta y uno de diciembre del año dos mil ocho, y el primer pago a que de origen se realizará el día veintisiete de febrero del año dos mil nueve.

vi. Finiquito Total y Definitivo

Se efectuará el día 31 de marzo del año 2015.

Euroamerica Seguros de Vida S.A.
Contrato AFP Planvital S.A.
Vigencia del Contrato 01-10-2008 al 31-07-2009

Período	Primas U.F.						Siniestros					Tasa Siniestr. %	Ajustes por Siniestralidad (UF)				
	Máxima		Provisoria		Prima Fija		Reservas Técnicas	Aportes Adicionales Pagados UF	Pensiones Transitorias Pagadas UF	Contribuciones Pagadas UF	Total Siniestros UF		Ajuste Tasa Real	Premio Siniestr	Total Ajustes	Premios Pagados	Premios por Pagar
	Mensual	Acumulada	Mensual	Acumulada	Mensual	Acumulada											
octubre/2008	41.711,74	41.711,74	24.647,85	24.647,85	400,00	400,00	33.861,36	0,00	0,00		33.861,36	1,79%	9.213,51	334,77	9.548,28	0,00	-9.548,28
noviembre/2008	49.435,32	91.147,06	29.211,78	53.859,63	400,00	800,00	66.354,94	1.327,21	0,00		67.682,15	1,63%	13.822,52	670,36	14.492,88	0,00	-14.492,88
diciembre/2008	56.330,05	147.477,11	33.285,94	87.145,57	400,00	1.200,00	89.157,68	2.631,08	0,00		93.115,97	1,39%	5.970,40	1.173,68	7.144,08	0,00	-7.144,08
enero/2009	51.195,89	198.673,00	30.252,11	117.397,68	400,00	1.600,00	112.623,66	4.054,29	0,00		120.636,24	1,34%	3.238,56	1.635,28	4.873,84	0,00	-4.873,84
febrero/2009	53.205,60	251.878,60	31.439,67	148.837,35	400,00	2.000,00	123.125,16	4.604,57	0,00		135.742,31	1,19%	-13.095,05	2.345,15	-10.749,89	7.144,08	17.893,97
marzo/2009	58.935,14	310.813,74	34.825,31	183.662,66	400,00	2.400,00	141.450,76	11.752,35	0,00		165.820,26	1,17%	-17.842,40	2.899,87	-14.942,53	0,00	22.086,61
abril/2009	54.143,43	364.957,17	31.993,85	215.656,51	400,00	2.800,00	151.987,98	16.312,23	20,84		192.690,55	1,16%	-22.965,96	3.445,33	-19.520,62	0,00	26.664,70
mayo/2009	51.083,02	416.040,19	30.185,42	245.841,93	400,00	3.200,00	173.583,92	10.932,70	18,91		225.238,10	1,19%	-20.603,83	3.816,04	-16.787,79	-23.386,48	545,39
junio/2009	53.677,14	469.717,33	31.718,31	277.560,24	400,00	3.600,00	182.920,69	5.070,39	99,60		239.744,86	1,12%	-37.815,38	4.599,45	-33.215,94	0,00	16.973,54
julio/2009	7.312,49	477.029,82	4.321,02	281.881,26	0,00	3.600,00	192.940,04	21.531,41	111,73		271.407,35	1,25%	-10.473,91	4.112,45	-6.361,46	0,00	-9.880,94
agosto/2009	2.147,72	479.177,54	1.269,11	283.150,37	0,00	3.600,00	172.303,09	12.998,06	52,93		263.821,39	1,21%	-19.328,98	4.307,12	-15.021,85	-19.972,98	-21.193,53
septiembre/2009	1.171,79	480.349,33	692,42	283.842,79	0,00	3.600,00	162.522,55	17.468,10	72,50		271.581,45	1,24%	-12.261,33	4.175,36	-8.085,98	0,00	-28.129,41
octubre/2009	1.004,59	481.353,93	593,62	284.436,41	0,00	3.600,00	148.966,51	24.396,29	122,33		282.544,03	1,29%	-1.892,38	3.976,20	2.083,81	0,00	-38.299,20
noviembre/2009	544,75	481.898,68	321,90	284.758,31	0,00	3.600,00	131.595,80	33.039,54	183,55		298.396,41	1,36%	13.638,10	3.670,05	17.308,14	25.554,05	-27.969,48
diciembre/2009	383,61	482.282,28	226,68	284.984,99	0,00	3.600,00	118.379,81	25.843,94	284,29		311.308,65	1,42%	26.323,66	3.419,47	29.743,13	0,00	-40.404,47
enero/2010	381,17	482.663,46	225,24	285.210,22	0,00	3.600,00	105.361,25	16.587,39	385,41		315.262,89	1,44%	30.052,67	3.348,01	33.400,68	0,00	-44.062,02
febrero/2010	282,65	482.946,11	167,02	285.377,25	0,00	3.600,00	108.059,52	12.533,44	190,54		330.685,14	1,51%	45.307,90	3.045,22	48.353,12	40.404,46	-18.609,99
marzo/2010	236,07	483.182,17	139,49	285.516,74	0,00	3.600,00	92.382,49	14.548,98	176,09		329.733,18	1,50%	44.216,44	3.068,98	47.285,42	0,00	-17.542,29
abril/2010	209,28	483.391,45	123,66	285.640,40	0,00	3.600,00	86.441,87	15.925,87	447,41		340.165,84	1,55%	54.525,43	2.864,51	57.389,95	0,00	-27.646,82
mayo/2010	269,16	483.660,61	159,05	285.799,45	0,00	3.600,00	86.041,34	1.905,81	193,45		341.864,57	1,56%	56.065,12	2.835,92	58.901,04	17.542,29	-11.615,62
junio/2010	209,55	483.870,16	123,83	285.923,28	0,00	3.600,00	76.795,13	4.389,90	207,39		337.215,65	1,53%	51.292,37	2.933,09	54.225,46	0,00	-6.940,04
julio/2010	144,15	484.014,31	85,18	286.008,46	0,00	3.600,00	65.380,10	3.140,70	226,15		329.167,47	1,50%	43.159,01	3.096,94	46.255,95	0,00	1.029,47
agosto/2010	94,75	484.109,06	55,99	286.064,44	0,00	3.600,00	52.824,26	3.684,61	291,58		320.587,82	1,46%	34.523,37	3.270,42	37.793,80	6.940,04	16.431,66
septiembre/2010	86,69	484.195,75	51,22	286.115,67	0,00	3.600,00	50.505,47	4.071,47	237,08		322.577,58	1,47%	36.461,91	3.232,36	39.694,27	0,00	14.531,18
octubre/2010	185,61	484.381,36	109,68	286.225,35	0,00	3.600,00	51.227,73	0,00	268,19		323.568,03	1,47%	37.342,68	3.216,27	40.558,95	0,00	13.666,51
noviembre/2010	70,11	484.451,47	41,43	286.266,78	0,00	3.600,00	52.871,46	1.025,98	259,18		326.496,92	1,48%	40.230,15	3.159,09	43.389,24	-14.531,18	-3.694,96
diciembre/2010	117,78	484.569,25	69,60	286.336,37	0,00	3.600,00	52.370,68	1.310,72	246,65		327.553,51	1,49%	41.217,13	3.140,31	44.357,45	0,00	-4.663,17
enero/2011	36,42	484.605,67	21,52	286.357,89	0,00	3.600,00	48.728,80	5.066,64	245,41		329.223,68	1,49%	42.865,79	3.107,64	45.973,43	0,00	-6.279,15
febrero/2011	98,25	484.703,92	58,06	286.415,95	0,00	3.600,00	48.221,93	571,13	247,25		329.535,19	1,50%	43.119,24	3.103,37	46.222,62	4.663,17	-1.865,17
marzo/2011	73,07	484.776,99	43,18	286.459,13	0,00	3.600,00	45.493,81	1.729,68	247,25		328.784,00	1,49%	42.324,87	3.119,86	45.444,73	0,00	-1.087,29
abril/2011	130,23	484.907,21	76,95	286.536,08	0,00	3.600,00	45.394,26	0,00	247,25		328.931,70	1,49%	42.395,62	3.119,51	45.515,13	0,00	-1.157,68
mayo/2011	51,28	484.958,50	30,30	286.566,39	0,00	3.600,00	46.281,91	588,31	313,86		330.721,52	1,50%	44.155,13	3.084,74	47.239,87	1.087,29	-1.795,14
junio/2011	253,42	485.211,92	149,75	286.716,13	0,00	3.600,00	44.415,12	1.927,50	259,69		331.041,92	1,50%	44.325,79	3.083,40	47.409,19	0,00	-1.964,45
julio/2011	138,97	485.350,89	82,12	286.798,26	0,00	3.600,00	45.096,69	1.230,71	335,37		333.289,57	1,51%	46.491,31	3.041,23	49.532,54	0,00	-4.087,80
agosto/2011	63,43	485.414,32	37,48	286.835,74	0,00	3.600,00	45.385,04	0,00	247,56		333.825,48	1,51%	46.989,74	3.031,78	50.021,52	1.964,45	-2.612,33
septiembre/2011	45,77	485.460,09	27,05	286.862,78	0,00	3.600,00	45.603,61	0,00	246,94		334.290,99	1,51%	47.428,21	3.023,38	50.451,59	0,00	-3.042,40
octubre/2011	48,72	485.508,81	28,79	286.891,57	0,00	3.600,00	44.533,90	0,00	247,56		333.468,84	1,51%	46.577,27	3.040,80	49.618,07	0,00	-2.208,88
noviembre/2011	46,29	485.555,10	27,35	286.918,92	0,00	3.600,00	44.695,81	0,00	247,56		333.878,31	1,51%	46.959,38	3.033,54	49.992,92	3.042,40	458,67
diciembre/2011	491,28	486.046,39	290,30	287.209,23	0,00	3.600,00	44.521,58	0,00	247,56		333.951,64	1,51%	46.742,41	3.041,89	49.784,30	0,00	667,28
enero/2012	25,79	486.072,18	15,24	287.224,47	0,00	3.600,00	43.728,64	132,04	245,10		333.535,84	1,51%	46.311,37	3.050,73	49.362,10	0,00	1.089,49
febrero/2012	33,17	486.105,35	19,60	287.244,07	0,00	3.600,00	43.506,64	0,00	245,55		333.559,39	1,51%	46.315,32	3.050,92	49.366,24	-667,28	418,07
marzo/2012	43,20	486.148,54	25,52	287.269,59	0,00	3.600,00	43.937,64	0,00	245,55		334.235,94	1,51%	46.966,34	3.038,25	50.004,60	0,00	-220,29
abril/2012	47,54	486.196,09	28,09	287.297,69	0,00	3.600,00	43.930,44	0,00	224,05		334.452,79	1,51%	47.155,10	3.034,87	50.189,97	0,00	-405,66
mayo/2012	43,85	486.239,94	25,91	287.323,60	0,00	3.600,00	42.040,44	2.046,48	231,10		334.840,37	1,51%	47.516,77	3.027,99	50.544,76	220,29	-540,16
junio/2012	33,93	486.273,87	20,05	287.343,65	0,00	3.600,00	41.720,44	357,06	223,12		335.100,55	1,52%	47.756,90	3.023,47	50.780,37	0,00	-775,77
julio/2012	17,44	486.291,31	10,30	287.353,95	0,00	3.600,00	35.671,44	6.423,50	187,49		335.662,54	1,52%	48.308,59	3.012,58	51.321,16	0,00	-1.316,57
agosto/2012	18,75	486.310,06	11,08	287.365,03	0,00	3.600,00	34.551,44	769,01	149,96		335.461,51	1,52%	48.096,48	3.016,97	51.113,45	0,00	-1.108,85
septiembre/2012	42,78	486.352,84	25,28	287.390,31	0,00	3.600,00	33.538,44	31,21	139,78		334.619,50	1,51%	47.229,19	3.034,67	50.263,85	775,77	516,51
octubre/2012	21,71	486.374,55	12,83	287.403,14	0,00	3.600,00	32.993,44	673,58	126,88		334.874,96	1,51%	47.471,82	3.029,99	50.501,81	0,00	278,55
noviembre/2012	0,00	486.374,55	0,00	287.403,14	0,00	3.600,00	27.359,44	4.875,27	130,84		334.247,07	1,51%	46.843,93	3.042,55	49.886,48	-516,51	377,38
diciembre/2012	0,00	486.374,55	0,00	287.403,14	0,00	3.600,00	24.983,68	2.076,21	23,75		333.971,27	1,51%	46.568,13	3.048,07	49.616,20	0,00	647,66
TOTAL	**486.374,55**	**486.374,55**	**287.403,14**	**287.403,14**	**3.600,00**	**3.600,00**	**24.983,68**	**299.585,36**	**9.402,23**	**0,00**	**333.971,27**	**1,51%**	**46.568,13**	**3.048,07**	**49.616,20**	**50.263,86**	**647,66**

Tasa máxima	2,20%
Tasa Provisoria	1,30%
Prima fija no sujeta a devolución (UF)	400

2.- Contrato de Seguro de Invalidez y Sobrevivencia, para el período del 01 de Agosto de 2007 al 31 de Julio de 2008. (Euroamérica Seguros de Vida S.A., póliza Nº 2)

En conformidad a lo establecido en el D.L. Nº 3.500, esta Administradora para el período que va desde el 1° de Agosto de 2007 al 31 de Julio de 2008, ha contratado con Euroamérica Seguros de Vida S.A. el Seguro de Invalidez y Sobrevivencia para el pago de las pensiones de Invalidez Transitoria de afiliados declarados inválidos totales o parciales, y los aportes adicionales que correspondan como consecuencia de la muerte o de la declaración de invalidez definitiva en los casos contemplados en el Art. 54 del D.L. Nº 3.500. La vigencia de este contrato es de 1 año, después del cuál el contrato se prorrogará por períodos iguales y en idénticas condiciones, a menos que alguna de las partes manifieste su intención de ponerle término mediante el envío de una carta certificada dirigida a la otra, con una anticipación mínima de 90 días a la fecha de término correspondiente. En todo caso, en cualquier momento podrá ponerse término anticipado al presente contrato por mutuo acuerdo de las partes.

El resultado de la licitación fue publicada en el Diario "Las Últimas Noticias" los días 03, 04, y 05 de Agosto de 2007.
Las condiciones más significativas del contrato suscrito con Euroamérica Seguros de Vida S.A., son las siguientes:

i. Prima de Seguro Provisoria

La Compañía cobrará mensualmente a la Administradora, por concepto de prima provisoria, un monto equivalente al 0,85% de las remuneraciones y rentas imponibles de los afiliados que hubieran cotizado en el mes correspondiente.

ii. Prima de Seguro Máxima.

Corresponderá al monto que resulte de aplicar la tasa máxima de 1,73% al total de las remuneraciones y rentas imponibles de los afiliados que coticen en Administradora de Fondos de Pensiones Planvital S.A.

iii. Suma Fija

La Administradora además pagará a Euroamerica Seguros de Vida S.A. mensualmente una cantidad de UF 350 durante la vigencia del contrato. Esta suma no está afecta a la devolución por Siniestralidad Favorable o Ajustes de Siniestralidad.

iv. Pago de Primas

Se pagará mensualmente, a más tardar a las 12 horas del día 20 o hábil siguiente, del mes siguiente al que la Administradora de Fondos de Pensiones recaude las cotizaciones.

v. Premios y Castigos

Si la Tasa Siniestral del contrato resulta inferior a la tasa máxima, la Administradora tendrá derecho a 95% de la diferencia que sea igual o inferior a ochenta mil unidades de fomento entre la Tasa Máxima y la Tasa Siniestral del contrato, y tendrá derecho al 100% de aquella parte de la diferencia entre la Tasa Máxima y la Tasa Siniestral del contrato, que exceda las ochenta mil unidades de fomento, por concepto de siniestralidad favorable. Si la siniestralidad es superior a la Tasa Máxima, la Administradora se obliga a pagar al Asegurador de Prima hasta la siniestralidad efectiva, con un tope igual a la Tasa Máxima. Estas

diferencias se determinan cada seis meses, en los meses de enero y julio de cada año y se pagan el día 20 del mes subsiguiente de su determinación, esto es, marzo y septiembre, respectivamente. El cálculo de los premios y castigos se realizan teniendo en cuenta una base mínima imponible de dos millones trescientas mil unidades de fomento.

vi. Finiquito Total y Definitivo

Se efectuará el día 30 de septiembre del año 2013.

Euroamerica Seguros de Vida S.A.
Contrato AFP Planvital S.A.
Vigencia del Contrato 01-08-2007 al 31-10-2008

Período	Primas U.F.						Siniestros					Tasa Siniestr. %	Ajustes por Siniestralidad (UF)				
	Máxima		Provisoria		Prima Fija		Reservas Técnicas	Aportes Adicionales Pagados UF	Pensiones Transitorias Pagadas UF	Contribuciones Pagadas UF	Total Siniestros UF		Ajuste Tasa Real	Premio Siniestr	Total Ajustes	Premios Pagados	Premios por Pagar
	Mensual	Acumulada	Mensual	Acumulada	Mensual	Acumulada											
agosto/2007	33.802,36	33.802,36	16.608,10	16.608,10	350,00	350,00	45.689,94	0,00	0,00		45.689,94	2,34%	23.181,90	0,00	23.181,90	0,00	-23.181,90
septiembre/2007	40.341,54	74.143,90	19.820,99	36.429,08	350,00	700,00	60.904,38	3.197,25	0,00		64.101,63	1,50%	27.672,55	773,92	28.446,47	0,00	-28.446,47
octubre/2007	40.917,53	115.061,42	20.103,99	56.533,07	350,00	1.050,00	78.362,38	6.054,28	0,00		87.613,91	1,32%	31.080,84	1.587,80	32.668,65	0,00	-32.668,65
noviembre/2007	40.612,09	155.673,52	19.953,92	76.486,99	350,00	1.400,00	99.541,58	4.866,80	88,58		113.748,49	1,26%	37.261,50	2.270,58	39.532,08	0,00	-39.532,08
diciembre/2007	46.155,29	201.828,80	22.677,45	99.164,44	350,00	1.750,00	101.769,99	4.987,56	86,60		121.051,06	1,04%	21.886,62	4.000,00	25.886,62	0,00	-25.886,62
enero/2008	42.900,68	244.729,48	21.078,37	120.242,81	350,00	2.100,00	133.456,64	11.913,89	323,54		164.975,14	1,17%	44.732,33	3.987,72	48.720,04	0,00	-48.720,04
febrero/2008	43.602,74	288.332,22	21.423,31	141.666,12	350,00	2.450,00	160.589,27	8.728,22	664,71		201.500,70	1,21%	59.834,58	4.000,00	63.834,58	0,00	-63.834,58
marzo/2008	44.708,45	333.040,67	21.966,58	163.632,70	350,00	2.800,00	179.816,81	7.187,89	521,38		228.437,51	1,19%	64.804,81	4.000,00	68.804,81	28.007,52	-40.797,29
abril/2008	42.370,73	375.411,40	20.817,99	184.450,69	350,00	3.150,00	202.420,60	4.376,86	686,62		256.104,78	1,18%	71.654,10	4.000,00	75.654,10	0,00	-47.646,58
mayo/2008	43.362,96	418.774,36	21.305,50	205.756,19	350,00	3.500,00	226.323,67	10.730,85	567,93		291.306,63	1,20%	85.550,45	4.000,00	89.550,45	4.000,00	-57.542,93
junio/2008	42.019,69	460.794,05	20.645,51	226.401,70	350,00	3.850,00	253.347,54	6.054,97	1.432,14		325.817,61	1,22%	99.415,90	4.000,00	103.415,90	8.000,00	-63.408,38
julio/2008	41.784,99	502.579,04	20.530,20	246.931,90	350,00	4.200,00	269.468,82	10.843,46	1.171,61		353.953,96	1,22%	107.022,06	4.000,00	111.022,06	8.000,00	-63.014,54
agosto/2008	40.053,40	542.632,44	19.679,42	266.611,32	350,00	4.550,00	310.751,99	7.808,18	1.043,06		404.088,37	1,29%	137.477,06	4.000,00	141.477,06	63.014,54	-30.455,00
septiembre/2008	43.241,80	585.874,25	21.245,97	287.857,29	350,00	4.900,00	330.183,56	9.910,12	1.286,14		434.716,20	1,28%	146.858,91	4.000,00	150.858,91	0,00	-39.836,85
octubre/2008	4.280,51	590.154,76	2.103,14	289.960,43	0,00	4.900,00	307.352,11	7.274,23	1.304,52		420.463,50	1,233%	130.503,07	4.000,00	134.503,07	0,00	-23.481,01
noviembre/2008	1.620,63	591.775,39	796,27	290.756,70	0,00	4.900,00	317.968,14	3.307,58	1.047,53		435.434,64	1,273%	144.677,95	4.000,00	148.677,95	0,00	-37.655,89
diciembre/2008	1.410,95	593.186,34	693,24	291.449,94	0,00	4.900,00	306.979,07	276,42	1.015,78		425.737,77	1,242%	134.287,83	4.000,00	138.287,83	0,00	-27.265,77
enero/2009	631,48	593.817,82	310,26	291.760,20	0,00	4.900,00	293.525,77	2.558,86	1.546,66		416.389,99	1,213%	124.629,79	4.000,00	128.629,79	0,00	-17.607,73
febrero/2009	3.040,68	596.858,50	1.493,98	293.254,18	0,00	4.900,00	290.203,16	535,16	1.666,96		415.269,50	1,204%	122.015,33	4.000,00	126.015,33	0,00	-14.993,27
marzo/2009	649,66	597.508,16	319,20	293.573,37	0,00	4.900,00	289.497,91	1.035,61	1.753,94		417.353,80	1,208%	123.780,42	4.000,00	127.780,42	17.607,73	849,37
abril/2009	300,46	597.808,62	147,62	293.721,00	0,00	4.900,00	310.313,47	5.472,16	3.302,74		446.944,26	1,293%	153.223,26	4.000,00	157.223,26	0,00	-28.593,47
mayo/2009	279,80	598.088,42	137,48	293.858,47	0,00	4.900,00	319.256,17	269,74	3.795,88		459.952,58	1,330%	166.094,11	4.000,00	170.094,11	0,00	-41.464,32
junio/2009	342,79	598.431,21	168,42	294.026,90	0,00	4.900,00	309.132,40	14.279,55	1.807,06		465.915,42	1,347%	171.888,52	4.000,00	175.888,52	0,00	-47.258,73
julio/2009	353,70	598.784,91	173,78	294.200,68	0,00	4.900,00	309.850,64	4.184,12	1.937,04		472.754,82	1,366%	178.554,14	4.000,00	182.554,14	0,00	-53.924,35
agosto/2009	153,14	598.938,05	75,24	294.275,92	0,00	4.900,00	303.407,09	1.975,83	1.965,37		470.252,47	1,358%	175.976,55	4.000,00	179.976,55	0,00	-51.346,76
septiembre/2009	126,79	599.064,84	62,30	294.338,22	0,00	4.900,00	307.528,06	1.381,89	2.372,32		478.127,65	1,381%	183.789,43	4.000,00	187.789,43	53.924,35	-5.235,29
octubre/2009	150,79	599.215,63	74,09	294.412,31	0,00	4.900,00	307.857,40	112,84	2.186,53		480.756,36	1,388%	186.344,05	4.000,00	190.344,05	0,00	-7.789,91
noviembre/2009	129,18	599.344,82	63,47	294.475,78	0,00	4.900,00	307.919,27	2.436,64	2.081,18		485.336,05	1,401%	190.860,27	4.000,00	194.860,27	0,00	-12.306,13
diciembre/2009	99,15	599.443,97	48,71	294.524,49	0,00	4.900,00	307.392,06	88,35	2.285,68		487.182,87	1,406%	192.658,38	4.000,00	196.658,38	0,00	-14.104,24
enero/2010	155,90	599.599,86	76,60	294.601,09	0,00	4.900,00	303.479,23	1.834,07	2.160,73		487.264,84	1,406%	192.663,75	4.000,00	196.663,75	0,00	-14.109,61
febrero/2010	77,21	599.677,07	37,94	294.639,02	0,00	4.900,00	300.840,74	0,00	1.998,12		486.624,47	1,404%	191.985,44	4.000,00	195.985,44	0,00	-13.431,30
marzo/2010	89,96	599.767,04	44,20	294.683,23	0,00	4.900,00	293.035,59	3.249,67	1.931,13		484.000,12	1,396%	189.316,89	4.000,00	193.316,89	14.109,61	3.346,85
abril/2010	97,52	599.864,55	47,91	294.731,14	0,00	4.900,00	288.397,75	5.365,66	2.269,30		486.997,24	1,404%	192.266,11	4.000,00	196.266,11	0,00	397,64
mayo/2010	79,87	599.944,43	39,24	294.770,38	0,00	4.900,00	290.334,36	0,00	2.035,98		490.969,83	1,416%	196.199,45	4.000,00	200.199,45	0,00	-3.535,70
junio/2010	130,59	600.075,01	64,16	294.834,54	0,00	4.900,00	286.096,31	871,72	2.036,22		489.639,72	1,412%	194.805,18	4.000,00	198.805,18	0,00	-2.141,43
julio/2010	81,89	600.156,91	40,24	294.874,78	0,00	4.900,00	276.871,72	2.063,44	1.997,10		484.475,67	1,397%	189.600,89	4.000,00	193.600,89	0,00	3.062,86
agosto/2010	69,16	600.226,07	33,98	294.908,76	0,00	4.900,00	275.963,23	1.472,75	2.240,07		487.280,00	1,404%	192.371,24	4.000,00	196.371,24	0,00	292,51
septiembre/2010	60,38	600.286,45	29,66	294.938,43	0,00	4.900,00	271.645,61	370,58	2.029,46		485.362,42	1,399%	190.424,00	4.000,00	194.424,00	-3.062,86	-823,11
octubre/2010	91,56	600.378,01	44,99	294.983,41	0,00	4.900,00	268.212,84	1.666,85	2.014,36		485.610,86	1,399%	190.627,44	4.000,00	194.627,44	0,00	-1.026,55
noviembre/2010	26,80	600.404,81	13,17	294.996,58	0,00	4.900,00	265.855,30	1.419,39	1.847,05		486.519,76	1,402%	191.523,18	4.000,00	195.523,18	0,00	-1.922,29
diciembre/2010	35,14	600.439,94	17,26	295.013,85	0,00	4.900,00	261.707,17	2.528,43	1.896,75		486.796,81	1,403%	191.782,96	4.000,00	195.782,96	0,00	-2.182,07
enero/2011	44,22	600.484,17	21,73	295.035,57	0,00	4.900,00	244.742,83	13.895,83	1.748,92		485.477,22	1,399%	190.441,64	4.000,00	194.441,64	0,00	-840,76
febrero/2011	57,13	600.541,29	28,07	295.063,64	0,00	4.900,00	235.386,66	9.742,10	1.649,89		487.513,04	1,404%	192.449,40	4.000,00	196.449,40	0,00	-2.848,51
marzo/2011	47,74	600.589,03	23,46	295.087,10	0,00	4.900,00	226.459,99	7.367,24	1.566,98		487.520,59	1,404%	192.433,49	4.000,00	196.433,49	840,76	-1.991,85
abril/2011	80,93	600.669,96	39,76	295.126,86	0,00	4.900,00	212.989,24	11.634,36	1.451,42		487.135,62	1,403%	192.008,76	4.000,00	196.008,76	0,00	-1.567,11
mayo/2011	25,55	600.695,51	12,55	295.139,41	0,00	4.900,00	196.168,10	15.957,82	1.258,60		487.530,90	1,404%	192.391,49	4.000,00	196.391,49	0,00	-1.949,84
junio/2011	49,82	600.745,33	24,48	295.163,89	0,00	4.900,00	181.822,10	14.761,51	1.163,98		489.110,39	1,409%	193.946,50	4.000,00	197.946,50	0,00	-3.504,85
julio/2011	248,88	600.994,21	122,28	295.286,17	0,00	4.900,00	171.916,77	12.779,37	1.148,31		493.132,74	1,420%	197.846,57	4.000,00	201.846,57	0,00	-7.404,92
agosto/2011	63,49	601.057,70	31,20	295.317,37	0,00	4.900,00	168.285,18	5.150,87	1.128,77		495.780,79	1,427%	200.463,42	4.000,00	204.463,42	0,00	-10.021,77
septiembre/2011	46,12	601.103,82	22,66	295.340,03	0,00	4.900,00	156.844,46	11.561,06	1.049,75		496.950,88	1,430%	201.610,85	4.000,00	205.610,85	7.404,92	-3.764,28
octubre/2011	31,02	601.134,83	15,24	295.355,27	0,00	4.900,00	133.208,00	20.445,81	170,41		493.930,64	1,421%	198.575,37	4.000,00	202.575,37	0,00	-728,81
noviembre/2011	40,23	601.175,06	19,76	295.375,03	0,00	4.900,00	120.220,00	13.263,35	637,28		494.843,27	1,424%	199.468,24	4.000,00	203.468,24	0,00	-1.621,67
diciembre/2011	535,64	601.710,70	263,18	295.638,21	0,00	4.900,00	110.713,00	8.516,58	453,93		494.306,78	1,421%	198.668,57	4.000,00	202.668,57	0,00	-822,01
enero/2012	18,04	601.728,74	8,86	295.647,07	0,00	4.900,00	102.055,00	7.955,74	524,14		494.128,66	1,421%	198.481,59	4.000,00	202.481,59	0,00	-635,02
febrero/2012	39,02	601.767,76	19,17	295.666,24	0,00	4.900,00	83.891,00	16.802,98	334,41		493.102,05	1,418%	197.435,81	4.000,00	201.435,81	0,00	410,76
marzo/2012	23,21	601.790,97	11,41	295.677,65	0,00	4.900,00	56.288,00	28.025,87	225,15		493.750,07	1,419%	198.072,42	4.000,00	202.072,42	635,02	409,16
abril/2012	18,11	601.809,09	8,90	295.686,55	0,00	4.900,00	44.390,00	11.022,51	544,95		493.419,53	1,418%	197.732,98	4.000,00	201.732,98	0,00	748,60
mayo/2012	29,25	601.838,34	14,37	295.700,92	0,00	4.900,00	31.865,00	11.264,48	115,05		492.274,06	1,415%	196.573,14	4.000,00	200.573,14	0,00	1.908,44
junio/2012	29,60	601.867,94	14,54	295.715,46	0,00	4.900,00	30.291,00	3.149,14	229,32		494.078,52	1,420%	198.363,06	4.000,00	202.363,06	0,00	118,53
julio/2012	14,41	601.882,35	7,08	295.722,54	0,00	4.900,00	20.844,00	10.052,73	550,34		495.234,59	1,423%	199.512,05	4.000,00	203.512,05	0,00	-1.030,46
agosto/2012	14,74	601.897,08	7,24	295.729,78	0,00	4.900,00	14.040,00	5.340,49	81,40		493.852,48	1,419%	198.122,70	4.000,00	202.122,70	0,00	358,89
septiembre/2012	14,99	601.912,07	7,36	295.737,15	0,00	4.900,00	8.290,00	4.449,30	141,53		492.693,31	1,416%	196.956,16	4.000,00	200.956,16	1.030,39	2.555,82
octubre/2012	28,70	601.940,78	14,10	295.751,25	0,00	4.900,00	6.182,00	2.255,14	114,77		492.955,22	1,417%	197.203,97	4.000,00	201.203,97	0,00	2.308,01
noviembre/2012	0,00	601.940,78	0,00	295.751,25	0,00	4.900,00	3.908,00	2.507,30	9,25		493.197,77	1,417%	197.446,52	4.000,00	201.446,52	0,00	2.065,46
diciembre/2012	0,00	601.940,78	0,00	295.751,25	0,00	4.900,00	3.332,00	0,00	66,00		492.687,77	1,416%	196.936,52	4.000,00	200.936,52	0,00	2.575,46
TOTAL	**601.940,78**	**601.940,78**	**295.751,25**	**295.751,25**	**4.900,00**	**4.900,00**	**3.332,00**	**410.593,45**	**78.762,32**	**0,00**	**492.687,77**	**1,42%**	**196.936,52**	**4.000,00**	**200.936,52**	**203.511,98**	**2.575,46**

Tasa máxima	1,73%
Tasa Provisoria	0,85%
Prima fija no sujeta a devolución (UF)	350

3.- Contrato de Seguro por el período 01 de Agosto del 2005 al 31 de Julio del 2007. (ING Seguros de Vida S.A., póliza 41)

En conformidad a lo establecido en el DL.3.500, la Administradora desde el 1º de Agosto del 2005 al 31 de Julio del 2007 ha convenido los servicios de una Póliza de Seguros de Invalidez y Sobrevivencia con ING Seguros de Vida S.A. para el pago de las pensiones de Invalidez Transitorias de afiliados declarados inválidos totales o parciales, los aportes adicionales que correspondan como consecuencia de la muerte o de la declaración de invalidez definitiva en los casos contemplados en el Art. 54 del Decreto Ley Nº 3.500. La vigencia de este contrato es de 2 años, renovables en forma indefinida, siempre que ninguna de las partes manifieste su intención de ponerle término mediante el envío de una carta certificada dirigida a la otra, con una anticipación mínima de 60 (sesenta) días a la fecha que desea ponerle término. En todo caso en cualquier momento, podrá ponerse término anticipado al presente contrato por mutuo acuerdo de las partes.

El resultado de la licitación fue publicada en el Diario "La Nación" los días 03, 04 y 05 de julio del 2005.
Las condiciones más significativas del contrato suscrito con ING Seguros de Vida S.A., son las siguientes:

i) Prima de Seguro Provisoria

La Compañía cobrará mensualmente a la Administradora por concepto de primas provisorias un monto equivalente al 0,78% de las remuneraciones y rentas imponibles de los afiliados que hubieran cotizado en ese mes.

ii) Prima de Seguro Máxima,

Corresponderá al monto que resulte de aplicar la tasa máxima de 1,40% al total de las remuneraciones y rentas imponibles de los afiliados que coticen en Administradora de Fondos de Pensiones Planvital S.A.

iii) Suma Fija

La Administradora pagará mensualmente además, a ING Seguros de Vida S.A. una cantidad de UF 150 (ciento cincuenta unidades de fomento) durante la vigencia del contrato. Esta suma no está afecta a la devolución por Siniestralidad Favorable o Ajustes de Siniestralidad.

iv) Pago de Primas

Mensualmente vencida, a más tardar a las 12 horas del día 20 (veinte) o hábil siguiente, del mes siguiente al que la Administradora de Fondos de Pensiones recaude las cotizaciones.

v) Premios y Castigos

Si la Tasa Siniestral de este contrato resulta inferior a la tasa máxima, la Administradora tendrá derecho a 90% de la diferencia entre la tasa máxima y la Tasa Siniestral del contrato por concepto de siniestralidad favorable. Si la siniestralidad es superior a la Tasa Máxima, la Administradora se obliga a pagar al Asegurador de Prima hasta la siniestralidad efectiva, con un tope igual a la prima máxima. Estas diferencias se determinan cada seis meses, en los meses de enero y julio de cada año y se pagan el día 20 del mes subsiguiente (marzo y septiembre respectivamente). El cálculo de los

premios y castigos se realizan teniendo en cuenta una base mínima imponible de dos millones tres cientos mil unidades de fomento.

vi) Finiquito Total y Definitivo

El día 30 de septiembre del año 2012.

vii) Cesión de Contrato

Con fecha 15 de febrero del año 2007, ING Seguros de Vida S.A. y AFP Planvital S.A. celebraron un avenimiento, con el que se puso término al juicio arbitral que mantenían pendiente ante el árbitro don Gabriel Villarroel Barrientos, en el que se discutía acerca de la correcta interpretación de algunas cláusulas del contrato por ellas suscrito, mediante escritura de fecha 28 de Julio de 2005 otorgada en la Notaría de Santiago de don Humberto Santelices Narducci, y que es denominado como "Póliza Nº 41". En el marco de este avenimiento, mediante escritura pública otorgada en la misma Notaría el día 15 de Febrero del año en curso, ING Seguros de Vida S.A. cedió a Euroamérica Seguros de Vida S.A., con el consentimiento y aprobación de A.F.P. Planvital S.A., el contrato de seguro de invalidez y sobrevivencia, "Póliza Nº 41", que era objeto del litigio.

De acuerdo a lo anterior, por escritura pública otorgada en la misma Notaría, también de fecha 15 de Febrero de 2007, AFP Planvital S.A. y Euroamérica Seguros de Vida S.A., introdujeron algunas modificaciones al contrato individualizado en el párrafo anterior, que se refieren principalmente a: (i) establecer expresamente que el factor T será igual a 1 o al valor mínimo que exija la Superintendencia de Valores y Seguros, (ii) que se debe considerar el contrato correspondiente a la cobertura actual en forma independiente de los de coberturas de períodos anteriores, para efectos del cálculo de las reservas de siniestros ocurridos y no reportados, y en proceso de liquidación, una vez que se haya cumplido la cantidad de siniestros que la normativa indica como mínimos en el contrato particular, y (iii) cambiar el factor de cálculo del ajuste de primas desde 0,90 a 0,95.

Euroamerica Seguros de Vida S.A.
Contrato AFP Planvital S.A.
Vigencia del Contrato 01-08-2005 al 31-07-2007

	Primas U.F.						Siniestros					Tasa Siniestr. %	Ajustes por Siniestralidad (UF)				
Período	Máxima		Provisoria		Prima Fija		Reservas Técnicas	Aportes Adicionales Pagados UF	Pensiones Transitorias Pagadas UF	Contribuciones Pagadas UF	Total Siniestros UF		Ajuste Tasa Real	Premio Siniestr	Total Ajustes	Premios Pagados	Premios por Pagar
	Mensual	Acumulada	Mensual	Acumulada	Mensual	Acumulada											
agosto/2005	28.673,65	28.673,65	15.975,32	15.975,32		0,00	27.122,70	0,00	0,00	0,00	27.122,70	1,32%	11.147,38	253,86	11.401,25	0,00	-11.401,25
septiembre/2005	31.655,72	60.329,37	17.636,76	33.612,08		0,00	40.165,01	1.206,37	0,00	0,00	41.371,38	0,96%	7.759,30	1.151,43	8.910,74	0,00	-8.910,74
octubre/2005	32.347,39	92.676,77	18.022,12	51.634,20		0,00	47.554,23	4.344,68	0,00	0,00	53.105,28	0,80%	1.471,08	2.174,74	3.645,82	0,00	-3.645,82
noviembre/2005	32.891,42	125.568,19	18.325,22	69.959,42		0,00	58.910,30	6.615,57	0,00	0,00	71.076,93	0,79%	1.117,51	2.886,15	4.003,66	0,00	-4.003,66
diciembre/2005	36.811,51	162.379,70	20.509,27	90.468,69		0,00	66.434,29	2.400,00	269,98	0,00	81.270,89	0,70%	-9.197,80	4.055,44	-5.142,36	0,00	5.142,36
enero/2006	34.035,11	196.414,81	18.962,42	109.431,11		0,00	71.014,82	9.870,35	257,39	0,00	95.979,15	0,68%	-13.451,96	5.021,78	-8.430,17	0,00	8.430,17
febrero/2006	36.638,11	233.052,92	20.412,66	129.843,77		0,00	100.497,60	13.061,45	572,35	0,00	139.095,74	0,84%	9.251,97	4.697,86	13.949,83	0,00	-13.949,83
marzo/2006	35.288,08	268.341,00	19.660,50	149.504,27		0,00	125.308,44	17.618,72	825,31	0,00	182.350,60	0,95%	32.846,33	4.299,52	37.145,85	21.893,47	-15.252,38
abril/2006	37.404,05	305.745,05	20.839,40	170.343,67		0,00	143.712,27	17.582,15	732,55	0,00	219.069,14	1,00%	48.725,47	4.333,80	53.059,26	0,00	-31.165,79
mayo/2006	33.896,66	339.641,70	18.885,28	189.228,95		0,00	169.052,56	4.306,54	884,77	0,00	249.600,74	1,03%	60.371,79	4.502,05	64.873,84	0,00	-42.980,37
junio/2006	34.558,01	374.199,72	19.253,75	208.482,70		0,00	194.528,90	5.300,77	1.288,08	0,00	281.665,92	1,05%	73.183,22	4.626,69	77.809,91	0,00	-55.916,44
julio/2006	33.920,24	408.119,96	18.898,42	227.381,12		0,00	232.669,06	17.862,41	1.027,69	0,00	338.696,19	1,16%	111.315,07	3.471,19	114.786,26	0,00	-92.892,79
agosto/2006	35.408,23	443.528,18	19.727,44	247.108,56		0,00	262.965,11	12.788,72	1.503,04	0,00	383.284,00	1,21%	136.175,44	3.012,21	139.187,65	0,00	-117.294,18
septiembre/2006	34.182,22	477.710,40	19.044,38	266.152,94		0,00	280.999,58	7.107,63	1.436,02	0,00	409.862,12	1,20%	143.709,18	3.392,41	147.101,59	124.344,92	-863,20
octubre/2006	33.862,43	511.572,83	18.866,21	285.019,15		0,00	303.163,53	15.699,13	1.938,86	0,00	449.664,05	1,23%	164.644,90	3.095,44	167.740,34	0,00	-21.501,95
noviembre/2006	35.496,01	547.068,85	19.776,35	304.795,50		0,00	324.897,46	4.332,14	1.863,49	0,00	477.593,62	1,22%	172.798,12	3.473,76	176.271,88	0,00	-30.033,49
diciembre/2006	35.942,93	583.011,78	20.025,35	324.820,85		0,00	339.592,02	6.795,14	1.766,57	0,00	500.849,89	1,20%	176.029,04	4.108,09	180.137,13	0,00	-33.898,74
enero/2007	35.430,26	618.442,04	19.739,72	344.560,57		0,00	358.266,25	10.256,61	2.591,27	0,00	532.371,99	1,21%	187.811,43	4.303,50	192.114,93	0,00	-45.876,54
febrero/2007	33.551,51	651.993,55	18.692,98	363.253,55	80,00	80,00	366.374,47	8.897,42	1.914,79	0,00	551.292,43	1,18%	188.038,88	5.035,06	193.073,94	0,00	-46.835,55
marzo/2007	34.569,43	686.562,98	19.260,11	382.513,66	150,00	230,00	387.004,14	6.614,45	2.586,46	0,00	581.123,01	1,18%	198.609,35	5.272,00	203.881,35	45.876,54	-11.766,42
abril/2007	35.421,43	721.984,41	19.734,80	402.248,45	150,00	380,00	398.407,21	7.098,23	2.356,73	0,00	601.981,04	1,17%	199.732,58	6.000,17	205.732,75	0,00	-13.617,82
mayo/2007	40.328,79	762.313,20	22.468,90	424.717,35	150,00	530,00	407.356,74	5.964,14	2.501,39		619.396,10	1,14%	194.678,75	7.145,85	201.824,60	0,00	-9.709,67
junio/2007	31.967,66	794.280,86	17.810,55	442.527,91	150,00	680,00	449.175,66	13.005,81	3.267,10		677.487,93	1,19%	234.960,02	5.839,65	240.799,67	0,00	-48.684,74
julio/2007	35.780,37	830.061,22	19.934,78	462.462,68	150,00	830,00	467.888,91	13.397,91	3.009,79		712.608,88	1,20%	250.146,20	5.872,62	256.018,82	0,00	-63.903,89
agosto/2007	5.509,70	835.570,93	3.069,69	465.532,37	0,00	830,00	434.138,02	6.783,34	2.769,63		688.410,95	1,15%	222.878,58	7.358,00	230.236,58	0,00	-38.121,65
septiembre/2007	0,00	835.570,93	1.454,25	466.986,63	0,00	830,00	434.107,86	4.736,07	3.739,72		696.856,59	1,16%	229.869,96	7.066,23	236.936,19	46.838,42	2.017,15
octubre/2007	0,00	835.570,93	983,86	467.970,49	0,00	830,00	445.115,79	7.120,32	3.586,12		718.570,95	1,20%	250.600,46	6.068,80	256.669,27	0,00	-17.715,92
noviembre/2007	0,00	835.570,93	434,54	468.405,03	0,00	830,00	460.889,91	5.657,92	3.906,74		743.909,74	1,24%	275.504,70	4.840,86	280.345,57	0,00	-41.392,22
diciembre/2007	0,00	835.570,93	231,95	468.636,98	0,00	830,00	457.662,53	4.878,15	3.280,23		748.840,74	1,25%	280.203,76	4.615,13	284.818,89	0,00	-45.865,54
enero/2008	0,00	835.570,93	200,84	468.837,82	0,00	830,00	483.593,30	2.549,02	4.028,43		781.348,96	1,30%	312.511,14	3.007,74	315.518,88	0,00	-76.565,53
febrero/2008	0,00	835.570,93	137,46	468.975,28	0,00	830,00	481.124,94	875,80	4.406,47		784.162,86	1,30%	315.187,58	2.879,38	318.066,97	0,00	-79.113,62
marzo/2008	0,00	835.570,93	174,68	469.149,96	0,00	830,00	478.317,64	3.626,75	3.939,68		788.922,00	1,31%	319.772,03	2.657,10	322.429,14	76.434,16	-7.041,63
abril/2008	0,00	835.570,93	188,67	469.338,63	0,00	830,00	475.450,79	2.275,47	3.936,19		792.266,81	1,32%	322.928,17	2.506,79	325.434,97	0,00	-10.047,46
mayo/2008	0,00	835.570,93	159,80	469.498,43	0,00	830,00	472.401,85	1.572,85	3.695,25		794.485,97	1,32%	324.987,53	2.410,18	327.397,71	0,00	-12.010,21
junio/2008	0,00	835.570,93	125,93	469.624,37	0,00	830,00	473.937,30	1.288,06	3.777,61		801.087,09	1,33%	331.462,72	2.091,42	333.554,14	0,00	-18.166,64
julio/2008	0,00	835.570,93	144,00	469.768,36	0,00	830,00	470.968,45	5.208,84	3.702,18		807.029,26	1,34%	337.260,90	1.807,24	339.068,13	0,00	-23.680,63
agosto/2008	0,00	835.570,93	86,14	469.854,50	0,00	830,00	472.261,71	2.596,33	3.669,83		814.588,68	1,35%	344.734,17	1.437,00	346.171,17	0,00	-30.783,66
septiembre/2008	0,00	835.570,93	186,39	470.040,89	0,00	830,00	483.005,69	3.560,46	3.743,32		832.636,44	1,38%	362.595,55	551,33	363.146,89	22.477,12	-25.282,26
octubre/2008	0,00	835.570,93	148,31	470.189,20	0,00	830,00	492.142,92	2.896,95	3.644,18		848.314,80	1,41%	373.740,13	0,00	373.740,13	0,00	-35.875,51
noviembre/2008	0,00	835.570,93	45,08	470.234,28	0,00	830,00	491.079,67	722,31	3.571,10		851.544,96	1,41%	373.775,97	0,00	373.775,97	0,00	-35.911,34
diciembre/2008	0,00	835.570,93	48,02	470.282,31	0,00	830,00	489.561,67	-110,47	3.545,83		853.462,31	1,42%	373.814,14	0,00	373.814,14	0,00	-35.949,52
enero/2009	0,00	835.570,93	44,76	470.327,07	0,00	830,00	485.457,30	382,15	3.563,14		853.303,24	1,42%	373.849,72	0,00	373.849,72	0,00	-35.985,10
febrero/2009	0,00	835.570,93	63,52	470.390,59	0,00	830,00	478.580,81	3.072,21	3.496,72		852.995,67	1,41%	373.900,21	0,00	373.900,21	0,00	-36.035,59
marzo/2009	0,00	835.570,93	63,39	470.453,98	0,00	830,00	472.698,57	1.926,09	3.266,76		852.306,28	1,41%	373.950,60	0,00	373.950,60	35.985,09	-100,89
abril/2009	0,00	835.570,93	34,59	470.488,57	0,00	830,00	461.145,91	5.461,85	3.284,80		849.500,28	1,41%	373.978,10	0,00	373.978,10	0,00	-128,38
mayo/2009	0,00	835.570,93	42,52	470.531,10	0,00	830,00	437.993,34	13.570,69	3.120,27		843.038,67	1,398%	372.507,57	75,22	372.582,79	0,00	1.266,93
junio/2009	0,00	835.570,93	83,40	470.614,50	0,00	830,00	419.697,75	12.519,26	2.854,75		840.117,09	1,392%	369.502,60	228,78	369.731,38	0,00	4.118,34
julio/2009	0,00	835.570,93	48,74	470.663,23	0,00	830,00	400.036,24	14.776,32	2.858,36		838.090,25	1,389%	367.427,02	334,50	367.761,52	0,00	6.088,20
agosto/2009	0,00	835.570,93	28,71	470.691,95	0,00	830,00	373.605,36	20.506,70	2.513,27		834.679,35	1,383%	363.987,40	507,62	364.495,02	0,00	9.354,69
septiembre/2009	0,00	835.570,93	17,30	470.709,25	0,00	830,00	357.740,53	10.630,03	2.701,67		832.146,22	1,379%	361.436,97	635,83	362.072,80	-6.087,39	5.689,53
octubre/2009	0,00	835.570,93	24,15	470.733,40	0,00	830,00	344.993,53	7.714,81	2.433,56		829.547,59	1,375%	358.814,19	767,93	359.582,12	0,00	8.180,21
noviembre/2009	0,00	835.570,93	28,17	470.761,57	0,00	830,00	326.851,81	16.034,78	1.854,47		829.295,12	1,374%	358.533,55	783,08	359.316,63	0,00	8.445,70
diciembre/2009	0,00	835.570,93	26,83	470.788,40	0,00	830,00	311.314,22	8.295,55	3.011,97		825.065,05	1,367%	354.276,65	996,99	355.273,64	0,00	12.488,69

ADMINISTRADORA DE FONDOS DE PENSIONES PLANVITAL S.A.
NOTAS EXPLICATIVAS A LOS ESTADOS FINANCIEROS
CONSOLIDADOS

Euroamerica Seguros de Vida S.A.
Contrato AFP Planvital S.A.
Vigencia del Contrato 01-08-2005 al 31-07-2007

Período	Primas U.F.						Siniestros					Tasa Siniestr. %	Ajustes por Siniestralidad (UF)				
	Máxima		Provisoria		Prima Fija		Reservas Técnicas	Aportes Adicionales Pagados UF	Pensiones Transitorias Pagadas UF	Contribuciones Pagadas UF	Total Siniestros UF		Ajuste Tasa Real	Premio Siniestr	Total Ajustes	Premios Pagados	Premios por Pagar
	Mensual	Acumulada	Mensual	Acumulada	Mensual	Acumulada											
enero/2010	0,00	835.570,93	27,48	470.815,89	0,00	830,00	296.996,36	11.269,31	1.862,61		823.879,11	1,365%	353.063,22	1.058,75	354.121,97	0,00	13.640,35
febrero/2010	0,00	835.570,93	15,86	470.831,75	0,00	830,00	290.661,91	1.133,89	1.896,40		820.574,95	1,359%	349.743,20	1.225,38	350.968,59	0,00	16.793,74
marzo/2010	0,00	835.570,93	28,55	470.860,30	0,00	830,00	254.430,22	30.435,44	1.530,52		816.309,21	1,352%	345.448,91	1.441,23	346.890,15	-13.640,86	7.231,32
abril/2010	0,00	835.570,93	23,91	470.884,21	0,00	830,00	226.506,98	26.815,55	852,22		816.053,75	1,352%	345.169,53	1.456,15	346.625,69	0,00	7.495,78
mayo/2010	0,00	835.570,93	17,53	470.901,74	0,00	830,00	223.563,01	6.849,99	1.343,62		821.303,39	1,360%	350.401,64	1.195,24	351.596,89	0,00	2.524,58
junio/2010	0,00	835.570,93	45,92	470.947,66	0,00	830,00	194.136,94	17.375,17	936,99		810.189,48	1,342%	339.241,82	1.755,06	340.996,88	0,00	13.124,59
julio/2010	0,00	835.570,93	25,77	470.973,43	0,00	830,00	172.571,17	17.728,49	1.105,90		807.458,10	1,337%	336.484,67	1.893,94	338.378,61	0,00	15.742,86
agosto/2010	0,00	835.570,93	23,08	470.996,51	0,00	830,00	159.911,09	11.066,35	1.053,59		806.917,96	1,336%	335.921,45	1.923,02	337.844,47	0,00	16.277,00
septiembre/2010	0,00	835.570,93	25,89	471.022,40	0,00	830,00	144.065,96	12.747,29	839,61		804.659,73	1,332%	333.637,32	2.038,25	335.675,58	-15.743,36	2.702,53
octubre/2010	0,00	835.570,93	31,43	471.053,84	0,00	830,00	130.901,00	8.151,81	436,19		800.082,77	1,325%	329.028,93	2.269,92	331.298,86	0,00	7.079,25
noviembre/2010	0,00	835.570,93	17,45	471.071,29	0,00	830,00	100.232,00	20.984,63	367,27		790.765,67	1,309%	319.694,38	2.737,35	322.431,72	0,00	15.946,38
diciembre/2010	0,00	835.570,93	16,23	471.087,52	0,00	830,00	59.145,31	39.218,98	356,26		789.254,22	1,307%	318.166,69	2.814,37	320.981,07	0,00	17.397,04
enero/2011	0,00	835.570,93	15,72	471.103,24	0,00	830,00	47.786,56	8.627,85	125,26		786.648,58	1,302%	315.545,34	2.946,07	318.491,41	0,00	19.886,70
febrero/2011	0,00	835.570,93	17,88	471.121,12	0,00	830,00	37.271,80	7.428,55	119,74		783.682,11	1,297%	312.560,99	3.095,99	315.656,98	0,00	22.721,12
marzo/2011	0,00	835.570,93	19,88	471.141,00	0,00	830,00	28.845,00	8.843,19	166,98		784.265,48	1,298%	313.124,48	3.068,61	316.193,09	-19.887,21	2.297,80
abril/2011	0,00	835.570,93	23,68	471.164,68	0,00	830,00	27.299,00	232,49	60,64		783.012,61	1,296%	311.847,93	3.133,38	314.981,31	0,00	3.509,59
mayo/2011	0,00	835.570,93	12,74	471.177,42	0,00	830,00	12.752,00	14.184,36	-22,89		782.627,08	1,296%	311.449,66	3.153,80	314.603,45	0,00	3.887,44
junio/2011	0,00	835.570,93	18,57	471.195,99	0,00	830,00	11.396,00	838,36	49,42		782.158,86	1,295%	310.962,87	3.178,88	314.141,75	0,00	4.349,15
julio/2011	0,00	835.570,93	10,78	471.206,77	0,00	830,00	11.072,00	218,91	84,65		782.138,42	1,295%	310.931,65	3.180,87	314.112,51	0,00	4.378,38
agosto/2011	0,00	835.570,93	34,35	471.241,12	0,00	830,00	10.688,00	274,97	19,33		782.048,72	1,294%	310.807,60	3.188,43	313.996,03	0,00	4.494,86
septiembre/2011	0,00	835.570,93	15,05	471.256,17	0,00	830,00	7.616,00	4.618,75	-55,51		783.539,96	1,297%	312.283,78	3.115,22	315.399,01	-4.378,89	-1.287,00
octubre/2011	0,00	835.570,93	7,67	471.263,84	0,00	830,00	6.989,00	567,64	2,47		783.483,07	1,297%	312.219,23	3.118,76	315.337,98	0,00	-1.225,98
noviembre/2011	0,00	835.570,93	28,10	471.291,94	0,00	830,00	2.045,00	3.720,28	95,04		782.354,39	1,295%	311.062,44	3.177,71	314.240,16	0,00	-128,15
diciembre/2011	0,00	835.570,93	87,59	471.379,53	0,00	830,00	2.036,00	0,00	-60,43		782.284,96	1,294%	310.905,41	3.189,04	314.094,46	0,00	17,55
enero/2012	0,00	835.570,93	59,77	471.439,30	0,00	830,00	2.025,00	0,00	0,00		782.273,96	1,294%	310.834,65	3.194,96	314.029,60	0,00	82,40
febrero/2012	0,00	835.570,93	15,61	471.454,91	0,00	830,00	2.013,00	0,00	0,00		782.261,96	1,294%	310.807,04	3.196,96	314.003,99	0,00	108,01
marzo/2012	0,00	835.570,93	12,77	471.467,69	0,00	830,00	2.007,00	0,00	0,00		782.255,96	1,294%	310.788,27	3.198,40	313.986,67	-82,90	42,43
abril/2012	0,00	835.570,93	5,00	471.472,68	0,00	830,00	2.002,00	0,00	0,00		782.250,96	1,294%	310.778,27	3.199,10	313.977,37	0,00	51,73
mayo/2012	0,00	835.570,93	9,83	471.482,52	0,00	830,00	2.002,00	0,00	0,00		782.250,96	1,294%	310.768,44	3.199,99	313.968,42	0,00	60,68
junio/2012	0,00	835.570,93	13,30	471.495,82	0,00	830,00	1.994,00	0,00	0,00		782.242,96	1,294%	310.747,14	3.201,58	313.948,72	0,00	80,39
julio/2012	0,00	835.570,93	12,05	471.507,87	0,00	830,00	1.261,00	390,30	0,00		781.900,26	1,293%	310.392,39	3.219,80	313.612,18	0,00	416,92
agosto/2012	0,00	835.570,93	9,19	471.517,05	0,00	830,00	1.257,00	0,00	0,00		781.896,26	1,293%	310.379,20	3.220,82	313.600,02	0,00	429,08
septiembre/2012	0,00	835.570,93	9,71	471.526,76	0,00	830,00	1.251,00	0,00	0,00		781.890,26	1,293%	310.363,49	3.221,99	313.585,48	-416,92	26,70
octubre/2012	0,00	835.570,93	15,15	471.541,91	0,00	830,00	1.247,00	0,00	0,00		781.886,26	1,293%	310.344,35	3.223,55	313.567,90	0,00	44,29
noviembre/2012	0,00	835.570,93	0,00	471.541,91	0,00	830,00	1.245,00	0,00	0,00		781.884,26	1,293%	310.342,35	3.223,65	313.566,00	0,00	46,19
diciembre/2012	0,00	835.570,93	0,00	471.541,91	0,00	830,00	1.031,00	320,64	0,00		781.990,90	1,294%	310.448,99	3.218,32	313.667,30	0,00	-55,12
TOTAL	**835.570,93**	**835.570,93**	**471.541,91**	**471.541,91**	**830,00**	**830,00**	**1.031,00**	**637.298,14**	**143.661,76**	**0,00**	**781.990,90**	**1,294%**	**310.448,99**	**3.218,32**	**313.667,30**	**313.612,19**	**-55,12**

Tasa máxima	1,40%
Tasa Provisoria	0,78%
Prima fija no sujeta a devolución (UF)	150

4.- Contrato de Seguro por el período 01 de Agosto del 2003 al 31 de Julio del 2005. (ING Seguros de Vida S.A., póliza 38).

En conformidad a lo establecido en el DL.3.500, la Administradora desde el 1º de Agosto del 2003 al 31 de Julio del 2005 ha convenido los servicios de una Póliza de Seguros de Invalidez y Sobrevivencia con ING Seguros de Vida S.A. para el pago de las pensiones de Invalidez Transitorias de afiliados declarados inválidos totales o parciales, los aportes adicionales que correspondan como consecuencia de la muerte o de la declaración de invalidez definitiva en los casos contemplados en el Art. 54 del Decreto Ley Nº 3.500. La vigencia de este contrato es de 2 años, renovables por períodos iguales y sucesivos, siempre que ninguna de las partes manifieste su intención de ponerle término mediante el envío de una carta certificada dirigida a la otra, con una anticipación mínima de 90 (noventa) días a la fecha del respectivo vencimiento. En todo caso en cualquier momento, podrá ponerse término anticipado al presente contrato por mutuo acuerdo de las partes.
El resultado de la licitación fue publicada en el Diario "La Nación" los días 12, 13 y 18 de Septiembre del 2003.

Las condiciones más significativas del contrato suscrito con ING Seguros de Vida S.A., son las siguientes:

i) Prima de Seguro Provisoria

La Compañía cobrará mensualmente a la Administradora por concepto de primas provisorias un monto equivalente al 0,70% de las remuneraciones y rentas imponibles de los afiliados que hubieran cotizado en ese mes.

v) Prima de Seguro Máxima,

Primer subperíodo 01/08/2003 – 15/03/2004
Corresponderá al monto que resulte de aplicar la tasa máxima de 1,25% de las remuneraciones y rentas imponibles de los afiliados que coticen en Administradora de Fondos de Pensiones Planvital S.A

Segundo subperíodo 16/03/2004 – 31/07/2005
Corresponderá al monto que resulte de aplicar la tasa máxima de 1,30% de las remuneraciones y rentas imponibles de los afiliados que coticen en Administradora de Fondos de Pensiones Planvital S.A.

vi) Suma Fija

Primer subperíodo 01/08/2003 – 15/03/2004
La Administradora pagará mensualmente además, a ING Seguros de Vida S.A. una cantidad de UF 200 (doscientas unidades de fomento) durante la vigencia del contrato. Esta suma no está afecta a la devolución por Siniestralidad Favorable o Ajustes de Siniestralidad.

Segundo subperíodo 16/03/2004 – 31/07/2005
La Administradora pagará mensualmente además, a ING Seguros de Vida S.A. una cantidad de UF 250 (doscientas cincuenta unidades de fomento) durante la vigencia del contrato. Esta suma no está afecta a la devolución por Siniestralidad Favorable o Ajustes de Siniestralidad.

vii) Pago de Primas

Mensual vencida, a más tardar el día 20 (veinte) del mes siguiente al que la Administradora de Fondos de Pensiones recaude las cotizaciones.

viii) Premios y Castigos

Si la siniestralidad efectiva de este contrato resulta inferior a la prima provisoria, en términos acumulados semestralmente, la Compañía otorgará un premio por menor siniestralidad del cien por ciento de la diferencia entre la prima provisoria y la siniestralidad efectiva. En el caso que la siniestralidad sea mayor a la prima provisoria, en términos acumulados, la Administradora se obliga a pagar al Asegurador, la diferencia de prima hasta la siniestralidad efectiva, con un tope igual a la Prima máxima. Estas diferencias, se determinan cada seis meses, en los meses de enero y julio de cada año y se pagan el día 20 del mes subsiguiente (marzo y septiembre respectivamente).

ix) Finiquito Total y Definitivo

El día 31 de marzo del año 2010.

ADMINISTRADORA DE FONDOS DE PENSIONES PLANVITAL S.A.
NOTAS EXPLICATIVAS A LOS ESTADOS FINANCIEROS CONSOLIDADOS

Compañía de Seguros de Vida. SEGUROS DE VIDA SURA S.A.
Vigencia del Contrato 1/8/2003 al 31/07/2005 Póliza 38

Período mes/año	Primas U.F.				Siniestralidad									Ajustes por Siniestralidad (UF)						Balance (UF)
	Máxima		Provisoria		Reservas	Aportes Adicionales P		Pensiones		Contribuciones		Total	Tasa	Premios	Premios	Premios por	Participació	Ingresos	Ingresos	
	Mensual	Acumulada	Mensual	Acumulada	Técnicas	Nº	Montos (UF)	Nº	Montos (UF)	Nº	Montos (UF)	Acumulado (UF)	%		Pagados	Pagar	n Ingresos	Financiero	Financieros por	
Agosto/2003	15.321,46	15.321,46	8.580,02	8.580,02	17.489,00		0,00						1,43%	-8.908,98	0,00	-8.908,98	0,00	0,00	0,00	-8.908,98
Septiembre/2003	17.183,70	32.505,16	9.622,87	18.202,89	22.121,00		1.308,26		0,00		0,00	23.429,26	0,90%	-5.226,37	0,00	-5.226,37	0,00	0,00	0,00	-5.226,37
Octubre/2003	17.453,86	49.959,02	9.774,16	27.977,05	30.985,00		0,00		0,00		0,00	32.293,26	0,81%	-4.316,21	0,00	-4.316,21	0,00	0,00	0,00	-4.316,21
Noviembre/2003	18.398,63	68.357,64	10.303,23	38.280,28	44.171,00		1.397,56		167,51		0,00	47.044,33	0,86%	-8.764,05	0,00	-8.764,05	0,00	0,00	0,00	-8.764,05
Diciembre/2003	19.777,57	88.135,21	11.075,44	49.355,72	49.397,00		1.111,03		48,07		0,00	53.429,43	0,76%	-4.073,71	0,00	-4.073,71	0,00	0,00	0,00	-4.073,71
Enero/2004	19.070,71	107.205,93	10.679,60	60.035,32	55.073,00		0,00		48,07		0,00	59.153,50	0,69%	881,82	0,00	881,82	0,00	0,00	0,00	881,82
Febrero/2004	18.029,55	125.235,48	10.096,55	70.131,87	76.174,00		7.552,31		51,33		0,00	87.858,14	0,88%	-17.726,27	0,00	-17.726,27	0,00	0,00	0,00	-17.726,27
Marzo/2004	25.595,03	150.830,51	13.781,94	83.913,81	83.909,00		3.993,44		124,89		0,00	99.711,47	0,83%	-15.797,66	881,82	-16.679,48	0,00	0,00	0,00	-16.679,48
Abril/2004	32.203,12	183.033,63	17.340,14	101.253,95	92.691,00		2.175,69		61,23		0,00	110.730,39	0,77%	-9.476,44	0,00	-10.358,26	0,00	0,00	0,00	-10.358,26
Mayo/2004	28.607,80	211.641,43	15.404,20	116.658,15	107.060,00		4.739,83		301,00		0,00	130.140,22	0,78%	-13.482,07	0,00	-14.363,89	0,00	0,00	0,00	-14.363,89
Junio/2004	30.641,41	242.282,84	16.499,22	133.157,37	113.036,00		4.585,29		88,31		0,00	140.789,82	0,74%	-7.632,45	0,00	-8.514,27	0,00	0,00	0,00	-8.514,27
Julio/2004	30.983,87	273.266,71	16.683,62	149.840,99	122.966,00		9.307,10		674,39		0,00	160.701,31	0,75%	-10.860,32	0,00	-11.742,14	0,00	0,00	0,00	-11.742,14
Agosto/2004	27.376,57	300.643,28	14.741,23	164.582,22	84.044,00		6.290,27		687,35		0,00	128.756,93	0,55%	35.825,29	0,00	34.943,47	0,00	0,00	0,00	34.943,47
Septiembre/2004	29.248,07	329.891,34	15.748,96	180.331,18	94.259,00		7.216,19		595,96		0,00	146.784,08	0,57%	33.547,10	38.794,15	-6.128,87	0,00	0,00	0,00	-6.128,87
Octubre/2004	30.527,49	360.418,84	16.437,88	196.769,06	98.266,00		10.395,25		224,17		0,00	161.410,50	0,57%	35.358,56	0,00	-4.317,41	0,00	0,00	0,00	-4.317,41
Noviembre/2004	31.747,47	392.166,30	17.094,79	213.863,85	117.183,00		5.823,35		1.201,02		0,00	187.351,87	0,61%	26.511,98	0,00	-13.163,99	0,00	0,00	0,00	-13.163,99
Diciembre/2004	33.695,22	425.861,52	18.143,58	232.007,43	106.776,00		6.725,41		413,80		0,00	184.084,08	0,56%	47.923,35	0,00	8.247,38	0,00	0,00	0,00	8.247,38
Enero/2005	32.032,19	457.893,71	17.248,10	249.255,53	139.578,00		8.123,58		1.058,28		0,00	226.067,94	0,63%	23.187,59	0,00	-16.488,38	0,00	0,00	0,00	-16.488,38
Febrero/2005	34.539,79	492.433,50	18.598,35	267.853,88	136.817,00		5.701,00		742,65		0,00	229.750,59	0,60%	38.103,29	0,00	-1.572,68	0,00	0,00	0,00	-1.572,68
Marzo/2005	34.499,07	526.932,57	18.576,42	286.430,30	173.923,00		8.076,68		2.465,88		0,00	277.399,15	0,68%	9.031,15	-17.741,66	-12.903,16	0,00	0,00	0,00	-12.903,16
Abril/2005	32.574,97	559.507,54	17.540,37	303.970,67	216.111,00		10.877,15		4.460,11		0,00	334.924,41	0,77%	-30.953,74	0,00	-52.888,05	0,00	0,00	0,00	-52.888,05
Mayo/2005	31.374,78	590.882,32	16.894,11	320.864,78	224.686,00		9.781,75		1.059,36		0,00	354.340,52	0,77%	-33.475,74	0,00	-55.410,05	0,00	0,00	0,00	-55.410,05
Junio/2005	30.638,38	621.520,70	16.497,59	337.362,37	242.055,00		12.373,93		1.704,38		0,00	385.787,83	0,80%	-48.425,46	0,00	-70.359,77	0,00	0,00	0,00	-70.359,77
Julio/2005	32.661,16	654.181,86	17.586,78	354.949,15	277.185,00		10.729,54		1.238,35		0,00	432.885,72	0,85%	-77.936,57	0,00	-99.870,88	0,00	0,00	0,00	-99.870,88
Agosto/2005	11.929,17	666.111,03	6.423,40	361.372,55	235.819,00		8.046,77		1.229,01		0,00	400.795,50	0,78%	-45.846,35	0,00	-67.780,66	0,00	0,00	0,00	-67.780,66
Septiembre/2005	1.690,07	667.801,11	910,04	362.282,59	227.067,00		12.003,08		1.328,04		0,00	405.374,62	0,78%	-50.425,47	0,00	-72.359,78	0,00	0,00	0,00	-72.359,78
Octubre/2005	2.018,21	669.819,32	1.086,73	363.369,32	219.804,00		2.205,50		1.139,27		0,00	401.456,39	0,77%	-40.083,84	0,00	-62.018,15	0,00	0,00	0,00	-62.018,15
Noviembre/2005	1.307,50	671.126,82	704,04	364.073,36	210.990,00		61,37		2.200,90		0,00	394.904,66	0,76%	-32.622,07	0,00	-54.556,38	0,00	0,00	0,00	-54.556,38
Diciembre/2005	491,68	671.618,50	264,75	364.338,11	213.263,00		7.313,13		3.319,74		0,00	407.810,53	0,78%	-44.441,21	-18.960,18	-47.415,34	0,00	0,00	0,00	-47.415,34
Enero/2006	405,21	672.023,71	218,19	364.556,30	241.051,00		6.216,72		3.512,41		0,00	445.327,66	0,86%	-81.254,30	-82.497,48	-1.730,95	0,00	0,00	0,00	-1.730,95
Febrero/2006	472,42	672.496,13	254,38	364.810,68	241.463,00		463,75		3.017,07		0,00	449.220,48	0,86%	-84.882,37	0,00	-5.359,02	0,00	0,00	0,00	-5.359,02
Marzo/2006	263,27	672.759,40	141,76	364.952,44	241.871,00		6.573,14		2.303,87		0,00	458.505,49	0,88%	-93.949,19	-1.136,01	-13.289,83	0,00	0,00	0,00	-13.289,83
Abril/2006	5.213,91	677.973,31	2.807,49	367.759,93	248.106,00		4.478,29		2.205,42		0,00	471.424,20	0,90%	-106.613,52	0,00	-25.954,16	0,00	0,00	0,00	-25.954,16
Mayo/2006	344,02	678.317,33	185,24	367.945,17	261.721,00		893,25		2.225,44		0,00	488.157,89	0,93%	-123.205,45	0,00	-42.546,09	0,00	0,00	0,00	-42.546,09
Junio/2006	354,97	678.672,30	191,14	368.136,31	269.272,00		5.825,06		2.591,03		0,00	504.124,98	0,96%	-136.365,05	0,00	-55.705,69	0,00	0,00	0,00	-55.705,69
Julio/2006	258,42	678.930,72	139,15	368.275,46	266.463,00		625,85		2.197,90		0,00	504.139,73	0,96%	-136.194,56	0,00	-55.535,20	0,00	0,00	0,00	-55.535,20
Agosto/2006	745,49	679.676,22	401,42	368.676,88	362.446,00		410,39		17.887,66		0,00	618.420,78	1,17%	-250.284,47	0,00	-169.625,11	0,00	0,00	0,00	-169.625,11
Septiembre/2006	273,46	679.949,68	147,25	368.824,13	360.507,00		-147,07		2.893,47		0,00	619.228,18	1,18%	-250.952,72	-55.194,06	-115.099,30	0,00	0,00	0,00	-115.099,30
Octubre/2006	126,04	680.075,72	67,87	368.892,00	353.805,00		727,22		2.902,29		0,00	616.155,69	1,17%	-247.478,81	0,00	-111.625,39	0,00	0,00	0,00	-111.625,39
Noviembre/2006	361,33	680.437,05	194,56	369.086,56	348.388,00		1.119,94		2.875,25		0,00	614.733,88	1,17%	-245.909,75	0,00	-110.056,33	0,00	0,00	0,00	-110.056,33
Diciembre/2006	85,95	680.523,00	46,28	369.132,84	338.526,00		3.471,12		2.819,04		0,00	611.162,04	1,16%	-242.270,04	0,00	-106.416,62	0,00	0,00	0,00	-106.416,62
Enero/2007	220,48	680.743,48	118,72	369.251,56	333.184,00		2.831,02		2.873,96		0,00	611.525,02	1,16%	-242.438,46	0,00	-106.585,04	0,00	0,00	0,00	-106.585,04
Febrero/2007	129,33	680.872,81	69,64	369.321,20	326.241,00		3.997,63		2.730,78		0,00	611.310,43	1,16%	-242.177,59	0,00	-106.324,17	0,00	0,00	0,00	-106.324,17
Marzo/2007	120,10	680.992,91	64,67	369.385,87	321.438,00		2.743,61		2.746,76		0,00	611.997,80	1,16%	-242.746,24	-106.420,04	-472,78	0,00	0,00	0,00	-472,78
Abril/2007	97,65	681.090,56	52,58	369.438,45	307.339,00		8.242,32		2.680,91		0,00	608.822,03	1,15%	-239.500,83	0,00	2.772,63	0,00	0,00	0,00	2.772,63
Mayo/2007	337,72	681.428,28	181,85	369.620,30	293.315,00		12.110,81		2.651,99		0,00	609.560,83	1,15%	-240.174,96	0,00	2.098,50	0,00	0,00	0,00	2.098,50
Junio/2007	68,70	681.496,98	36,99	369.657,29	280.394,00		6.051,40		2.515,23		0,00	605.206,46	1,15%	-235.768,01	0,00	6.505,45	0,00	0,00	0,00	6.505,45
Julio/2007	262,53	681.759,50	141,36	369.798,65	280.165,89		3.029,97		2.439,09		0,00	610.447,41	1,16%	-240.827,11	0,00	1.446,35	0,00	0,00	0,00	1.446,35
Agosto/2007	198,10	681.957,60	106,67	369.905,32	259.640,00		19.544,63		2.183,75		0,00	611.649,90	1,16%	-241.992,61	0,00	280,85	0,00	0,00	0,00	280,85
Septiembre/2007	63,22	682.020,82	34,04	369.939,36	251.426,00		5.521,80		2.094,94		24,93	611.077,57	1,16%	-241.278,92	1.446,24	-451,70	0,00	0,00	0,00	-451,70
Octubre/2007	89,29	682.110,11	48,08	369.987,44	237.534,00		10.248,73		2.006,36		0,00	609.440,66	1,15%	-239.535,34	0,00	1.291,88	0,00	0,00	0,00	1.291,88
Noviembre/2007	90,45	682.200,57	48,71	370.036,15	229.460,00		11.588,14		1.890,31		0,00	614.845,12	1,16%	-244.905,76	0,00	-4.078,54	0,00	0,00	0,00	-4.078,54
Diciembre/2007	80,87	682.281,44	43,55	370.079,69	210.660,00		20.558,62		1.738,07		65,50	618.407,31	1,17%	-248.419,87	0,00	-7.592,65	0,00	0,00	0,00	-7.592,65

ADMINISTRADORA DE FONDOS DE PENSIONES PLANVITAL S.A.
NOTAS EXPLICATIVAS A LOS ESTADOS FINANCIEROS CONSOLIDADOS

Compañía de Seguros de Vida. SEGUROS DE VIDA SURA S.A.
Vigencia del Contrato 1/8/2003 al 31/07/2005 Póliza 38

Período mes/año	Primas U.F.				Siniestralidad								Ajustes por Siniestralidad (UF)						Balance (UF)
	Máxima		Provisoria		Reservas	Aportes Adicionales		Pensiones		Contribuciones		Total	Tasa	Premios	Premios Pagados	Premios por	Participació	Ingresos	Ingresos	
	Mensual	Acumulada	Mensual	Acumulada	Técnicas	Nº	Montos (UF)	Nº	Montos	Nº	Montos (UF)	Acumulado	%			Pagar	n Ingresos	Financier	Financieros	
enero/2008	47,47	682.328,91	25,56	370.105,25	206.246,00		9.206,11		1.649,99		0,00	624.849,41	1,18%	-254.813,26	0,00	-13.986,04	0,00	0,00	0,00	-13.986,04
febrero/2008	42,94	682.371,85	23,12	370.128,37	190.233,00		10.896,10		1.352,10		0,00	621.084,61	1,17%	-251.004,91	0,00	-10.177,69	0,00	0,00	0,00	-10.177,69
marzo/2008	63,16	682.435,01	34,01	370.162,38	178.831,00		10.980,64		1.326,41		0,36	621.990,02	1,18%	-251.884,76	-13.916,93	2.859,39	0,00	0,00	0,00	2.859,39
abril/2008	75,77	682.510,78	40,80	370.203,18	154.610,00		18.785,26		1.214,99		20,72	617.789,99	1,17%	-247.661,61	0,00	7.082,54	0,00	0,00	0,00	7.082,54
mayo/2008	99,30	682.610,08	53,47	370.256,65	151.206,00		4.662,19		1.026,27		0,00	620.074,45	1,17%	-249.912,06	0,00	4.832,09	0,00	0,00	0,00	4.832,09
junio/2008	61,77	682.671,85	33,26	370.289,91	132.967,00		16.507,83		1.059,76		0,00	619.403,04	1,17%	-249.199,85	0,00	5.544,30	0,00	0,00	0,00	5.544,30
julio/2008	49,49	682.721,34	26,65	370.316,56	116.034,00		13.494,98		887,69		0,00	616.852,71	1,17%	-246.596,05	0,00	8.148,10	0,00	0,00	0,00	8.148,10
agosto/2008	45,18	682.766,53	24,33	370.340,89	106.047,00		9.946,54		806,88		71,86	617.690,99	1,17%	-247.401,07	0,00	7.343,08	0,00	0,00	0,00	7.343,08
septiembre/2008	105,19	682.871,71	56,64	370.397,53	83.962,00		23.819,21		752,78		0,00	620.177,98	1,17%	-249.861,41	8.148,10	-3.265,36	0,00	0,00	0,00	-3.265,36
octubre/2008	107,25	682.978,97	57,75	370.455,29	75.336,00		9.380,28		498,85		0,00	621.431,11	1,17%	-251.090,21	0,00	-4.494,16	0,00	0,00	0,00	-4.494,16
noviembre/2008	27,02	683.005,99	14,55	370.469,84	66.812,00		6.852,61		343,80		0,00	620.103,52	1,17%	-249.705,98	0,00	-3.109,93	0,00	0,00	0,00	-3.109,93
diciembre/2008	36,64	683.042,63	19,73	370.489,57	60.494,00		5.907,21		328,80		0,00	620.021,53	1,17%	-249.566,24	0,00	-2.970,19	0,00	0,00	0,00	-2.970,19
enero/2009	20,54	683.063,17	11,06	370.500,62	49.447,00		8.247,22		214,68		0,00	617.436,43	1,17%	-246.966,59	0,00	-370,54	0,00	0,00	0,00	-370,54
febrero/2009	39,71	683.102,87	21,38	370.522,00	47.672,00		1.448,32		162,56		0,00	617.272,31	1,17%	-246.782,74	0,00	-186,69	0,00	0,00	0,00	-186,69
marzo/2009	42,96	683.145,83	23,13	370.545,13	45.599,18		2.113,63		128,70		0,00	617.441,82	1,17%	-246.941,19	-370,54	25,40	0,00	0,00	0,00	25,40
abril/2009	20,41	683.166,24	10,99	370.556,12	41.427,00		1.741,95		89,72		0,00	615.101,31	1,16%	-244.579,30	0,00	2.387,29	0,00	0,00	0,00	2.387,29
mayo/2009	36,90	683.203,14	19,87	370.575,99	32.388,00		7.423,34		68,34		40,07	613.594,06	1,16%	-243.048,92	0,00	3.917,67	0,00	0,00	0,00	3.917,67
junio/2009	56,29	683.259,43	30,31	370.606,30	30.491,00		1.180,03		65,80		0,00	612.942,89	1,16%	-242.386,76	0,00	4.579,83	0,00	0,00	0,00	4.579,83
julio/2009	41,53	683.300,96	22,36	370.628,66	27.238,00		1.937,92		43,20		0,00	611.671,01	1,16%	-241.095,01	0,00	5.871,58	0,00	0,00	0,00	5.871,58
agosto/2009	24,94	683.325,90	13,43	370.642,09	20.450,00		5.583,54		35,73		0,00	610.502,28	1,15%	-239.895,97	0,00	7.070,62	0,00	0,00	0,00	7.070,62
septiembre/2009	24,50	683.350,39	13,19	370.655,28	16.374,00		2.045,13		33,35		12,97	608.517,73	1,15%	-237.889,06	5.871,58	3.205,95	0,00	0,00	0,00	3.205,95
octubre/2009	26,59	683.376,99	14,32	370.669,60	13.426,00		2.624,89		21,18		61,32	608.277,12	1,15%	-237.635,02	0,00	3.459,99	0,00	0,00	0,00	3.459,99
noviembre/2009	22,14	683.399,13	11,92	370.681,52	13.211,00		284,46		21,18		0,00	608.367,76	1,15%	-237.712,47	0,00	3.382,54	0,00	0,00	0,00	3.382,54
diciembre/2009	33,28	683.432,41	17,92	370.699,44	12.659,00		134,49		12,56		7,69	607.970,50	1,15%	-237.300,89	0,00	3.794,12	0,00	0,00	0,00	3.794,12
enero/2010	0,00	683.432,41	0,00	370.699,44	10.610,00		1.837,24		-2,71		0,00	607.756,03	1,15%	-237.074,50	0,00	4.020,51	0,00	0,00	0,00	4.020,51
febrero/2010	0,00	683.432,41	0,00	370.699,44	10.601,00		0,00		0,00		0,00	607.747,03	1,15%	-237.047,58	0,00	4.047,43	0,00	0,00	0,00	4.047,43
marzo/2010	0,00	683.432,41	0,00	370.699,44	10.470,00		0,00		0,00		0,00	607.616,03	1,15%	-236.916,58	0,00	4.178,43	0,00	0,00	0,00	4.178,43
abril/2010	0,00	683.432,41	0,00	370.699,44	10.441,00		0,00		0,00		0,00	607.587,03	1,15%	-236.887,58	0,00	4.207,43	0,00	0,00	0,00	4.207,43
mayo/2010	0,00	683.432,41	0,00	370.699,44	1.422,00		7.118,97		0,00		0,00	605.687,00	1,14%	-234.987,55	4.047,43	2.060,03	0,00	0,00	0,00	2.060,03
junio/2010	0,00	683.432,41	0,00	370.699,44	1.300,00		82,53		0,00		0,00	605.647,53	1,14%	-234.948,14	0,00	2.099,44	0,00	0,00	0,00	2.099,44
julio/2010	0,00	683.432,41	0,00	370.699,44	1.249,00		0,00		0,00		0,00	605.596,53	1,14%	-234.897,08	0,00	2.150,50	0,00	0,00	0,00	2.150,50
agosto/2010	0,00	683.432,41	0,00	370.699,44	1.261,00		0,00		0,00		0,00	605.608,53	1,14%	-234.909,08	0,00	2.138,50	0,00	0,00	0,00	2.138,50
septiembre/2010	0,00	683.432,41	0,00	370.699,44	1.214,00		0,00		0,00		0,00	605.561,53	1,14%	-234.862,08	2.150,50	35,00	0,00	0,00	0,00	35,00
octubre/2010	0,00	683.432,41	0,00	370.699,44	1.182,00		0,00		0,00		0,00	605.529,53	1,14%	-234.830,08	0,00	67,00	0,00	0,00	0,00	67,00
noviembre/2010	0,00	683.432,41	0,00	370.699,44	355,00		737,45		0,00		0,00	605.439,98	1,14%	-234.740,53	0,00	156,55	0,00	0,00	0,00	156,55
diciembre/2010	0,00	683.432,41	0,00	370.699,44	350,00		0,00		0,00		0,00	605.434,98	1,14%	-234.735,53	0,00	161,55	0,00	0,00	0,00	161,55
enero/2011	0,00	683.432,41	0,00	370.699,44	349,00		0,00		0,00		0,00	605.433,98	1,14%	-234.734,53	0,00	162,55	0,00	0,00	0,00	162,55
febrero/2011	0,00	683.432,41	0,00	370.699,44	369,00		0,00		0,00		0,00	605.453,98	1,14%	-234.754,53	0,00	142,55	0,00	0,00	0,00	142,55
marzo/2011	0,00	683.432,41	0,00	370.699,44	327,00		0,00		0,00		8,49	605.420,47	1,14%	-234.721,02	162,55	13,51	0,00	0,00	0,00	13,51
abril/2011	0,00	683.432,41	0,00	370.699,44	317,00		0,00		0,00		0,00	605.410,47	1,14%	-234.711,02	0,00	23,51	0,00	0,00	0,00	23,51
mayo/2011	0,00	683.432,41	0,00	370.699,44	317,00		0,00		0,00		0,00	605.410,47	1,14%	-234.711,02	0,00	23,51	0,00	0,00	0,00	23,51
junio/2011	0,00	683.432,41	0,00	370.699,44	330,00		0,00		0,00		0,00	605.423,47	1,14%	-234.724,02	0,00	10,51	0,00	0,00	0,00	10,51
julio/2011	0,00	683.432,41	0,00	370.699,44	354,00		0,00		0,00		0,00	605.447,47	1,14%	-234.748,02	0,00	-13,49	0,00	0,00	0,00	-13,49
agosto/2011	0,00	683.432,41	0,00	370.699,44	381,00		0,00		0,00		0,00	605.474,47	1,14%	-234.775,01	0,00	-40,48	0,00	0,00	0,00	-40,48
septiembre/2011	0,00	683.432,41	0,00	370.699,44	403,00		0,00		0,00		0,00	605.496,47	1,14%	-234.797,02	0,00	-62,49	0,00	0,00	0,00	-62,49
octubre/2011	0,00	683.432,41	0,00	370.699,44	376,00		0,00		0,00		0,00	605.469,47	1,14%	-234.770,02	0,00	-35,49	0,00	0,00	0,00	-35,49
noviembre/2011	0,00	683.432,41	0,00	370.699,44	396,00		0,00		0,00		0,00	605.489,47	1,14%	-234.790,02	0,00	-55,49	0,00	0,00	0,00	-55,49
diciembre/2011	0,00	683.432,41	0,00	370.699,44	385,00		0,00		0,00		0,00	605.478,47	1,14%	-234.779,02	0,00	-44,49	0,00	0,00	0,00	-44,49
enero/2012	0,00	683.432,41	0,00	370.699,44	363,00		0,00		0,00		0,00	605.456,47	1,14%	-234.757,02	0,00	-22,49	0,00	0,00	0,00	-22,49
febrero/2012	0,00	683.432,41	0,00	370.699,44	337,00		0,00		0,00		0,00	605.430,47	1,14%	-234.731,02	0,00	3,51	0,00	0,00	0,00	3,51
marzo/2012	0,00	683.432,41	0,00	370.699,44	334,00		0,00		0,00		0,00	605.427,47	1,14%	-234.728,02	0,00	6,51	0,00	0,00	0,00	6,51
abril/2012	0,00	683.432,41	0,00	370.699,44	334,00		0,00		0,00		0,00	605.427,47	1,14%	-234.728,02	0,00	6,51	0,00	0,00	0,00	6,51
mayo/2012	0,00	683.432,41	0,00	370.699,44	351,00		0,00		0,00		0,00	605.444,47	1,14%	-234.745,02	0,00	-10,49	0,00	0,00	0,00	-10,49
junio/2012	0,00	683.432,41	0,00	370.699,44	348,00		0,00		0,00		0,00	605.441,47	1,14%	-234.742,02	0,00	-7,49	0,00	0,00	0,00	-7,49
julio/2012	0,00	683.432,41	0,00	370.699,44	350,00		0,00		0,00		0,00	605.443,47	1,14%	-234.744,02	0,00	-9,49	0,00	0,00	0,00	-9,49
agosto/2012	0,00	683.432,41	0,00	370.699,44	342,00		0,00		0,00		0,00	605.435,47	1,14%	-234.736,02	0,00	-1,49	0,00	0,00	0,00	-1,49
septiembre/2012	0,00	683.432,41	0,00	370.699,44	325,00		0,00		0,00		0,00	605.418,47	1,14%	-234.719,02	0,00	15,51	0,00	0,00	0,00	15,51
octubre/2012	0,00	683.432,41	0,00	370.699,44	325,00		0,00		0,00		0,00	605.418,47	1,14%	-234.719,02	0,00	15,51	0,00	0,00	0,00	15,51
noviembre/2012	0,00	683.432,41	0,00	370.699,44	325,00		0,00		0,00		0,00	605.418,47	1,14%	-234.719,02	0,00	15,51	0,00	0,00	0,00	15,51
diciembre/2012	0,00	683.432,41	0,00	370.699,44	302,00		0,00		0,00		0,00	605.395,47	1,14%	-234.696,02	0,00	38,51	0,00	0,00	0,00	38,51
TOTAL	**683.432,41**	**683.432,41**	**370.699,44**	**370.699,44**	**302,00**		**490.020,87**		**114.758,68**		**313,91**	**605.395,47**	**1,14%**	**-234.696,02**	**-234.734,53**	**38,51**	**0,00**	**0,00**	**0,00**	**38,51**

	hasta 15/03/04	desde 16/03/04
Tasa máxima	1,25%	1,30%
Tasa Provisoria	0,70%	0,70%
Prima fija no sujeta a devolució	200	250

5.- Contrato de Seguro por el período 01 de Agosto del 2001 al 31 de Julio del 2003. (Renta Nacional Cía. de Seguros de Vida S.A., Póliza 1155).

En conformidad a lo establecido en el DL.3.500, la Administradora desde el 1º de Agosto del 2001 al 31 de Julio del 2003 ha convenido los servicios de una Póliza de Seguros de Invalidez y Sobrevivencia con Renta Nacional Compañía de Seguros de Vida S.A. para el pago de las pensiones de Invalidez Transitorias de afiliados declarados inválidos totales o parciales, los aportes adicionales que correspondan como consecuencia de la muerte o de la declaración de invalidez definitiva en los casos contemplados en el Art. 54 del Decreto Ley Nº 3500. La vigencia de este contrato es de 2 años, renovables por períodos iguales y sucesivos, siempre que ninguna de las partes manifieste su intención de ponerle término mediante el envío de una carta certificada dirigida a la otra, con una anticipación mínima de 90 (noventa) días a la fecha del respectivo vencimiento. En todo caso en cualquier momento, podrá ponerse término anticipado al presente contrato por mutuo acuerdo de las partes.

El resultado de la licitación fue publicada en el Diario “La Nación” los días 6, 9 y 10 de Julio del 2001.

Las condiciones más significativas del contrato suscrito con Renta Nacional Compañía de Seguros de Vida S.A., son las siguientes:

i) Prima de Seguro Provisoria

La Compañía cobrará mensualmente a la Administradora por concepto de primas provisorias un monto equivalente al 0,795% de las remuneraciones y rentas imponibles de los afiliados que hubieran cotizado en ese mes.

ii) Prima de Seguro Máxima

Corresponderá al monto que resulte de aplicar la tasa máxima de 1,15% de las remuneraciones y rentas imponibles de los afiliados que coticen en Administradora de Fondos de Pensiones Planvital S.A.

iii) Suma Fija

La Administradora pagará mensualmente además, a la Compañía de Seguros de Vida Renta Nacional una cantidad de UF 500 (quinientas unidades de fomento) durante la vigencia del contrato. Esta suma no está afecta a la devolución por Siniestralidad Favorable o Ajustes de Siniestralidad.

iv) Pago de Primas

Mensual vencida, a más tardar el día 20 (veinte) del mes siguiente al que la Administradora de Fondos de Pensiones recaude las cotizaciones.

v) Premios y Castigos

Si la siniestralidad efectiva de este contrato resulta inferior a la prima provisoria, en términos

acumulados, la Compañía otorgará un premio por menor siniestralidad del cien por ciento de la diferencia entre la prima provisoria y la siniestralidad efectiva. En el caso que la siniestralidad sea mayor a la prima provisoria, en términos acumulados, la Administradora se obliga a pagar al Asegurador, la diferencia de prima hasta la siniestralidad efectiva, con un tope igual a la Prima máxima. Estas diferencias, se liquidan los días 30 del mes siguiente.

vi) Finiquito Total y Definitivo

Después de 42 (cuarenta y dos) meses de terminado el plazo del seguro y en una fecha a convenir por las partes, se realizará un cálculo de premios y ajustes acumulados definitivo de éste, devolviéndose los excedentes totales o enterándose los saldos no cubiertos y además se procederá al finiquito total o definitivo del presente contrato.

ADMINISTRADORA DE FONDOS DE PENSIONES PLANVITAL S.A.
NOTAS EXPLICATIVAS A LOS ESTADOS FINANCIEROS CONSOLIDADOS

Compañía de Seguros de Vida. RENTA NACIONAL COMPAÑÍA DE SEGUROS DE VIDA S.A.
Vigencia del Contrato 01/08/2001 al 31/07/2003 Póliza 1155

Período mes/año	Primas (UF)				Siniestralidad									Ajustes por Siniestralidad (UF)						Balance (UF)
	Máxima		Provisoria			Aportes Adicionales Pagados		Pensiones Transitorias		Contribuciones pagadas		Total	Tasa							
	Mensual	Acumulada	Mensual	Acumulada	Reservas Técnicas	Nº	Montos (UF)	Nº	Montos (UF)	Nº	Montos (UF)	Acumulado (UF)	%	Premios	Premios Pagados	Premios por Pagar	Participación Ingresos Financieros	Ingresos Financieros Pagados	Ingresos Financieros por Pagar	
Agosto/2001	13.226,07	13.226,07	9.143,24	9.143,24	734,16		0,00		0,00		0,00	734,16	0,06%	8.409,08	0,00	8.409,08	0,00	0,00	0,00	8.409,08
Septiembre/2001	15.561,48	28.787,55	10.757,72	19.900,96	7.313,44		0,00		0,00		0,00	7.313,44	0,29%	12.587,52	0,00	12.587,52	0,00	0,00	0,00	12.587,52
Octubre/2001	15.668,21	44.455,76	10.831,50	30.732,46	12.017,16		1.452,26		0,00		0,00	13.469,42	0,35%	17.263,04	0,00	17.263,04	0,00	0,00	0,00	17.263,04
Noviembre/2001	15.887,95	60.343,71	10.983,41	41.715,87	21.025,51		1.227,54		1,28		0,00	23.706,59	0,45%	18.009,28	12.587,52	5.421,76	0,00	0,00	0,00	5.421,76
Diciembre/2001	17.975,73	78.319,44	12.426,70	54.142,57	34.025,87		2.296,84		178,37		0,00	39.182,16	0,58%	14.960,41	0,00	2.372,89	0,00	0,00	0,00	2.372,89
Enero/2002	16.409,01	94.728,45	11.343,62	65.486,19	48.770,36		3.078,98		254,93		0,00	57.260,56	0,70%	8.225,63	5.421,76	-9.783,65	0,00	0,00	0,00	-9.783,65
Febrero/2002	17.601,32	112.329,77	12.167,87	77.654,06	57.921,22		1.107,86		155,94		0,00	67.675,22	0,69%	9.978,84	-2.302,64	-5.727,80	0,00	0,00	0,00	-5.727,80
Marzo/2002	17.183,50	129.513,27	11.879,03	89.533,09	72.686,13		1.089,57		138,98		0,00	83.668,68	0,74%	5.864,41	-3.740,50	-6.101,73	0,00	0,00	0,00	-6.101,73
Abril/2002	17.416,73	146.930,00	12.040,26	101.573,35	88.048,97		4.248,01		325,31		0,00	103.604,84	0,81%	-2.031,49	-1.987,30	-12.010,33	0,00	0,00	0,00	-12.010,33
Mayo/2002	16.353,16	163.283,16	11.305,01	112.878,36	81.594,80		3.082,78		380,64		0,00	100.614,09	0,71%	12.264,27	-4.114,41	6.399,84	0,00	0,00	0,00	6.399,84
Junio/2002	17.175,03	180.458,19	11.873,17	124.751,53	79.282,64		3.083,03		275,91		0,00	101.660,87	0,65%	23.090,66	0,00	17.226,23	0,00	0,00	0,00	17.226,23
Julio/2002	18.087,59	198.545,78	12.504,03	137.255,56	78.949,67		6.296,22		329,63		0,00	107.953,75	0,63%	29.301,81	-7.895,13	31.332,51	0,00	0,00	0,00	31.332,51
Agosto/2002	17.615,77	216.161,55	12.177,86	149.433,42	90.378,58		1.570,26		506,84		0,00	121.459,76	0,65%	27.973,66	14.294,97	15.709,39	0,00	0,00	0,00	15.709,39
Septiembre/2002	16.983,40	233.144,95	11.740,70	161.174,12	89.703,35		3.584,43		573,02		0,00	124.941,98	0,62%	36.232,14	10.826,39	13.141,48	0,00	0,00	0,00	13.141,48
Octubre/2002	15.598,06	248.743,02	10.783,01	171.957,13	83.968,11		2.838,01		727,46		0,00	122.772,21	0,57%	49.184,92	6.211,62	19.882,64	0,00	0,00	0,00	19.882,64
Noviembre/2002	15.972,04	264.715,06	11.041,54	182.998,67	94.043,41		2.539,37		431,23		0,00	135.818,11	0,59%	47.180,56	-1.328,15	19.206,43	0,00	0,00	0,00	19.206,43
Diciembre/2002	16.669,32	281.384,37	11.523,57	194.522,24	103.396,38		1.111,87		2.050,72		0,00	148.333,67	0,61%	46.188,57	8.258,48	9.955,96	0,00	0,00	0,00	9.955,96
Enero/2003	15.047,90	296.432,27	10.402,68	204.924,92	114.934,60		77,38		717,83		0,00	160.667,10	0,62%	44.257,82	12.952,78	-4.927,57	0,00	0,00	0,00	-4.927,57
Febrero/2003	17.388,64	313.820,91	12.020,84	216.945,76	124.912,33		5.683,56		566,24		0,00	176.894,63	0,65%	40.051,13	-2.004,36	-7.129,90	0,00	0,00	0,00	-7.129,90
Marzo/2003	17.193,43	331.014,34	11.885,89	228.831,65	152.008,91		4.300,14		1.450,60		0,00	209.741,95	0,73%	19.089,70	-992,78	-27.098,55	0,00	0,00	0,00	-27.098,55
Abril/2003	18.723,32	349.737,65	12.943,51	241.775,16	147.003,24		1.182,41		2.534,76		0,00	208.453,45	0,69%	33.321,71	-1.929,96	-10.936,58	0,00	0,00	0,00	-10.936,58
Mayo/2003	16.782,10	366.519,75	11.601,54	253.376,70	149.538,15		3.738,38		1.402,86		0,00	216.129,60	0,68%	37.247,10	-4.206,69	-2.804,50	0,00	0,00	0,00	-2.804,50
Junio/2003	17.188,44	383.708,19	11.882,44	265.259,14	160.479,34		5.193,78		1.145,77		0,00	233.410,34	0,70%	31.848,80	0,00	-8.202,80	0,00	0,00	0,00	-8.202,80
Julio/2003	17.109,34	400.817,53	11.827,76	277.086,90	181.464,69		3.869,45		1.140,39		0,98	259.406,51	0,74%	17.680,39	0,00	-22.371,21	0,00	0,00	0,00	-22.371,21
Agosto/2003	3.805,53	404.623,06	2.630,78	279.717,68	187.130,15		8.822,32		2.469,09		0,00	276.363,38	0,79%	3.354,30	-2.804,06	-33.893,24	0,00	0,00	0,00	-33.893,24
Septiembre/2003	1.359,10	405.982,16	939,55	280.657,23	170.096,87		5.750,52		1.203,98		0,00	266.284,60	0,75%	14.372,63	0,00	-22.874,91	0,00	0,00	0,00	-22.874,91
Octubre/2003	1.516,44	407.498,59	1.048,32	281.705,55	170.398,13		4.287,07		1.792,58		0,00	272.665,51	0,77%	9.040,04	-5.398,27	-22.809,23	0,00	0,00	0,00	-22.809,23
Noviembre/2003	754,47	408.253,07	521,57	282.227,12	179.899,51		2.316,67		2.450,45		0,00	286.934,01	0,81%	-4.706,89	0,00	-36.556,16	0,00	0,00	0,00	-36.556,16
Diciembre/2003	374,18	408.627,24	258,67	282.485,79	169.534,79		642,56		2.146,17		0,00	279.358,02	0,79%	3.127,77	-4.722,81	-23.998,69	0,00	0,00	0,00	-23.998,69
Enero/2004	253,01	408.880,26	174,91	282.660,70	170.241,15		1.016,56		1.016,56		0,00	282.097,50	0,79%	563,20	-8.295,46	-18.267,80	0,00	0,00	0,00	-18.267,80
Febrero/2004	254,03	409.134,28	175,61	282.836,31	175.785,95		805,27		1.308,24		0,00	289.755,81	0,81%	-6.919,50	-4.722,80	-21.027,70	0,00	0,00	0,00	-21.027,70
Marzo/2004	175,62	409.309,91	121,41	282.957,72	183.364,80		0,00		0,00		0,00	297.334,66	0,84%	-14.376,94	0,00	-28.485,14	0,00	0,00	0,00	-28.485,14
Abril/2004	175,39	409.485,30	121,25	283.078,97	186.807,95		0,00		0,00		0,00	300.777,81	0,84%	-17.698,84	0,00	-31.807,04	0,00	0,00	0,00	-31.807,04
Mayo/2004	169,72	409.655,03	117,33	283.196,30	186.782,89		0,00		0,00		0,00	300.752,75	0,84%	-17.556,45	0,00	-31.664,65	0,00	0,00	0,00	-31.664,65
Junio/2004	163,10	409.818,12	112,75	283.309,05	173.450,93		4.353,57		3.815,85		0,00	295.590,21	0,83%	-12.281,16	-13.108,08	-13.281,28	0,00	0,00	0,00	-13.281,28
Julio/2004	182,26	410.000,39	126,00	283.435,05	171.207,69		1.804,08		3.906,64		0,00	299.057,69	0,84%	-15.622,64	-8.322,39	-8.300,37	0,00	0,00	0,00	-8.300,37
Agosto/2004	204,25	410.204,64	141,20	283.576,25	170.509,91		4.799,35		1.537,55		0,00	304.696,81	0,85%	-21.120,56	0,00	-13.798,29	0,00	0,00	0,00	-13.798,29
Septiembre/2004	59,58	410.264,22	41,19	283.617,44	170.175,19		409,84		1.129,50		0,00	305.901,43	0,86%	-22.283,99	-10.376,57	-4.585,15	0,00	0,00	0,00	-4.585,15
Octubre/2004	68,84	410.333,06	47,59	283.665,03	179.829,64		0,00		1.291,46		12,08	316.859,42	0,89%	-33.194,39	0,00	-15.495,55	0,00	0,00	0,00	-15.495,55
Noviembre/2004	86,07	410.419,13	59,50	283.724,53	178.753,14		702,83		1.021,56		0,00	317.507,31	0,89%	-33.782,78	-5.497,16	-10.586,78	0,00	0,00	0,00	-10.586,78
Diciembre/2004	196,80	410.615,93	136,05	283.860,58	178.415,55		6.175,92		3.077,18		0,00	326.422,82	0,91%	-42.562,24	-11.775,51	-7.590,73	0,00	0,00	0,00	-7.590,73
Enero/2005	64,30	410.680,23	44,45	283.905,03	191.221,71		736,20		2.613,16		0,00	342.578,34	0,96%	-58.673,31	0,00	-23.701,80	0,00	0,00	0,00	-23.701,80
Febrero/2005	105,53	410.785,76	72,95	283.977,98	183.378,24		12.387,51		1.226,18		132,31	348.480,87	0,98%	-64.502,89	-805,41	-28.725,97	0,00	0,00	0,00	-28.725,97
Marzo/2005	87,88	410.873,63	60,75	284.038,73	176.435,79		17.731,93		5.594,91		0,00	364.865,26	1,02%	-80.826,53	0,00	-45.049,61	0,00	0,00	0,00	-45.049,61
Abril/2005	79,23	410.952,86	54,77	284.093,50	201.244,22		5.063,50		12.293,92		0,00	407.031,11	1,14%	-122.937,61	0,00	-87.160,69	0,00	0,00	0,00	-87.160,69
Mayo/2005	95,30	411.048,16	65,88	284.159,38	183.029,00		15.377,88		2.786,14		0,00	406.979,91	1,14%	-122.820,53	0,00	-87.043,61	0,00	0,00	0,00	-87.043,61
Junio/2005	22,25	411.070,41	15,38	284.174,76	189.218,00		8.758,13		4.218,46		31,13	426.176,63	1,19%	-126.895,65	-45.182,84	-45.935,89	0,00	0,00	0,00	-45.935,89
Julio/2005	138,36	411.208,77	95,65	284.270,41	185.181,62		3.447,37		1.528,08		0,00	427.115,70	1,19%	-126.938,36	0,00	-45.978,60	0,00	0,00	0,00	-45.978,60
Agosto/2005	124,21	411.332,98	85,87	284.356,28	183.522,11		221,48		1.182,34		24,36	426.884,37	1,19%	-126.976,70	0,00	-46.016,94	0,00	0,00	0,00	-46.016,94
Septiembre/2005	97,51	411.430,49	67,41	284.423,69	201.795,53		1.141,61		4.760,80		0,00	451.060,20	1,26%	-127.006,80	0,00	-46.047,04	0,00	0,00	0,00	-46.047,04
Octubre/2005	162,39	411.592,88	112,26	284.535,95	191.510,82		25.778,79		3.827,27		0,00	470.381,55	1,31%	-127.056,93	0,00	-46.097,17	0,00	0,00	0,00	-46.097,17
Noviembre/2005	49,11	411.641,99	33,95	284.569,90	193.735,31		16.937,67		1.710,97		136,53	491.391,21	1,37%	-127.072,09	0,00	-46.112,33	0,00	0,00	0,00	-46.112,33
Diciembre/2005	96,08	411.738,07	66,42	284.636,32	195.793,03		14.042,34		880,54		13,73	508.385,54	1,42%	-127.101,75	0,00	-46.141,99	0,00	0,00	0,00	-46.141,99
Enero/2006	80,18	411.818,25	55,43	284.691,75	164.300,30		6.967,75		1.469,54		405,98	485.736,08	1,36%	-127.126,50	-33.426,00	-12.740,74	0,00	0,00	0,00	-12.740,74
Febrero/2006	67,44	411.885,69	46,62	284.738,37	149.085,64		15.175,63		1.720,25		15,20	487.432,50	1,36%	-127.147,32	-12.490,05	-271,51	0,00	0,00	0,00	-271,51
Marzo/2006	41,63	411.927,32	28,78	284.767,15	137.065,32		17.062,57		593,96		0,00	493.068,71	1,38%	-127.160,17	0,00	-284,36	0,00	0,00	0,00	-284,36
Abril/2006	110,01	412.037,33	76,05	284.843,20	131.615,84		6.015,60		1.160,26		7,69	494.802,78	1,38%	-127.194,13	0,00	-318,32	0,00	0,00	0,00	-318,32
Mayo/2006	62,75	412.100,08	43,38	284.886,58	119.865,71		11.628,05		733,83		0,00	495.414,53	1,38%	-127.213,50	0,00	-337,69	0,00	0,00	0,00	-337,69
Junio/2006	128,05	412.228,13	88,52	284.975,10	100.925,45		14.825,60		511,81		0,00	491.811,68	1,37%	-127.253,03	0,00	-377,22	0,00	0,00	0,00	-377,22
Julio/2006	22,16	412.250,29	15,32	284.990,42	85.357,57		16.398,25		508,92		0,00	493.150,97	1,38%	-127.259,87	0,00	-384,06	0,00	0,00	0,00	-384,06
Agosto/2006	95,38	412.345,68	65,94	285.056,36	79.445,83		6.616,29		581,86		148,22	494.585,60	1,38%	-127.289,32	0,00	-413,51	0,00	0,00	0,00	-413,51
Septiembre/2006	45,20	412.390,88	31,25	285.087,61	70.551,31		9.883,17		584,44		0,00	496.158,69	1,38%	-127.303,27	0,00	-427,46	0,00	0,00	0,00	-427,46
Octubre/2006	45,94	412.436,82	31,76	285.119,37	51.757,96		17.930,83		715,09		0,00	496.011,26	1,38%	-127.317,45	0,00	-441,64	0,00	0,00	0,00	-441,64
Noviembre/2006	147,76	412.584,59	102,15	285.221,52	44.340,18		3.796,73		-180,52		62,73	492.272,42	1,37%	-127.363,07	0,00	-487,26	0,00	0,00	0,00	-487,26
Diciembre/2006	21,47	412.606,06	14,84	285.236,36	35.636,48		5.587,33		309,59		0,00	489.465,64	1,36%	-127.369,70	0,00	-493,89	0,00	0,00	0,00	-493,89

ADMINISTRADORA DE FONDOS DE PENSIONES PLANVITAL S.A.
NOTAS EXPLICATIVAS A LOS ESTADOS FINANCIEROS CONSOLIDADOS

Compañía de Seguros de Vida. RENTA NACIONAL COMPAÑÍA DE SEGUROS DE VIDA S.A.
Vigencia del Contrato 01/08/2001 al 31/07/2003 Póliza 1155

Período mes/año	Primas (UF)				Siniestralidad								Ajustes por Siniestralidad (UF)						Balance (UF)
	Máxima		Provisoria		Reservas Técnicas	Aportes Adicionales Pagados		Pensiones Transitorias		Contribuciones pagadas		Total	Tasa	Premios	Premios Pagados	Premios por Pagar	Participación Ingresos Financieros	Ingresos Financieros Pagados	Ingresos Financieros por Pagar	
	Mensual	Acumulada	Mensual	Acumulada		Nº	Montos (UF)	Nº	Montos (UF)	Nº	Montos (UF)	Acumulado (UF)	%							
enero/2007	126,47	412.732,53	87,43	285.323,79	29.494,35		7.372,53		407,84		0,00	491.103,88	1,37%	-127.408,74	-494,12	-38,81	0,00	0,00	0,00	-38,81
febrero/2007	42,72	412.775,24	29,53	285.353,32	29.267,66		256,29		196,44		0,00	491.329,92	1,37%	-127.421,92	0,00	-51,99	0,00	0,00	0,00	-51,99
marzo/2007	38,03	412.813,27	26,29	285.379,61	22.868,96		4.944,99		266,04		9,71	490.151,96	1,37%	-127.433,66	0,00	-63,73	0,00	0,00	0,00	-63,73
abril/2007	35,76	412.849,03	24,72	285.404,33	22.065,61		687,72		78,28		0,00	490.114,61	1,37%	-127.444,70	0,00	-74,77	0,00	0,00	0,00	-74,77
mayo/2007	91,42	412.940,45	63,2	285.467,53	19.254,99		2.925,56		66,44		0,00	490.295,99	1,37%	-127.472,92	0,00	-102,99	0,00	0,00	0,00	-102,99
junio/2007	23,16	412.963,61	16,01	285.483,54	18.967,83		200,09		30,12		0,00	490.239,04	1,37%	-127.480,07	0,00	-110,14	0,00	0,00	0,00	-110,14
julio/2007	89,19	413.052,81	61,66	285.545,20	18.093,10		718,38		0,00		0,00	490.082,69	1,36%	-127.507,61	0,00	-137,68	0,00	0,00	0,00	-137,68
agosto/2007	30,02	413.082,82	20,75	285.565,95	5.953,30		9.900,02		843,66		0,00	488.686,57	1,36%	-127.516,87	0,00	-146,94	0,00	0,00	0,00	-146,94
septiembre/2007	4,18	413.087,00	2,89	285.568,84	5.945,46		0,00		412,99		0,00	489.091,72	1,36%	-127.518,16	0,00	-148,23	0,00	0,00	0,00	-148,23
octubre/2007	13,77	413.100,77	9,52	285.578,36	2.857,90		3.859,46		230,49		0,00	490.094,11	1,36%	-127.522,41	0,00	-152,48	0,00	0,00	0,00	-152,48
noviembre/2007	13,42	413.114,20	9,28	285.587,64	2.484,40		337,53		73,91		0,00	490.132,05	1,36%	-127.526,56	0,00	-156,63	0,00	0,00	0,00	-156,63
diciembre/2007	20,74	413.134,94	14,34	285.601,98	2.365,43		122,91		16,06		0,00	490.152,05	1,36%	-127.532,96	0,00	-163,03	0,00	0,00	0,00	-163,03
enero/2008	2,99	413.137,93	2,07	285.604,05	2.363,13		0,00		0,00		0,00	490.149,75	1,36%	-127.533,88	0,00	-163,95	0,00	0,00	0,00	-163,95
febrero/2008	3,96	413.141,90	2,74	285.606,79	2.360,82		0,00		0,00		0,00	490.147,44	1,36%	-127.535,11	0,00	-165,18	0,00	0,00	0,00	-165,18
marzo/2008	17,53	413.159,43	12,12	285.618,91	0,00		1.790,58		0,00		0,00	489.577,20	1,36%	-127.540,52	-156,63	-13,96	0,00	0,00	0,00	-13,96
abril/2008	9,62	413.169,05	6,65	285.625,56	0,00		0,00		231,04		0,00	489.808,24	1,36%	-127.543,49	0,00	-16,93	0,00	0,00	0,00	-16,93
mayo/2008	21,51	413.190,56	14,87	285.640,43	0,00		0,00		0,00		0,00	489.808,24	1,36%	-127.550,13	0,00	-23,57	0,00	0,00	0,00	-23,57
junio/2008	25,31	413.215,87	17,5	285.657,93	0,00		0,00		0,00		0,00	489.808,24	1,36%	-127.557,94	0,00	-31,38	0,00	0,00	0,00	-31,38
julio/2008	6,51	413.222,38	4,5	285.662,43	0,00		0,00		0,00		0,00	489.808,24	1,36%	-127.559,95	0,00	-33,39	0,00	0,00	0,00	-33,39
agosto/2008	12,56	413.234,94	8,68	285.671,11	0,00		74,47		0,00		0,00	489.882,71	1,36%	-127.563,83	0,00	-37,27	0,00	0,00	0,00	-37,27
septiembre/2008	57,11	413.292,05	39,48	285.710,59	0,00		0,00		0,00		0,00	489.882,71	1,36%	-127.581,46	0,00	-54,90	0,00	0,00	0,00	-54,90
octubre/2008	35,50	413.327,55	24,54	285.735,13	0,00		0,00		0,00		0,00	489.882,71	1,36%	-127.592,42	0,00	-65,86	0,00	0,00	0,00	-65,86
noviembre/2008	8,75	413.336,30	6,05	285.741,18	0,00		0,00		0,00		0,00	489.882,71	1,36%	-127.595,12	0,00	-68,56	0,00	0,00	0,00	-68,56
diciembre/2008	15,36	413.351,66	10,62	285.751,80	0,00		0,00		0,00		0,00	489.882,71	1,36%	-127.599,86	0,00	-73,30	0,00	0,00	0,00	-73,30
enero/2009	10,82	413.362,48	7,48	285.759,28	0,00		0,00		0,00		0,00	489.882,71	1,36%	-127.603,20	0,00	-76,64	0,00	0,00	0,00	-76,64
febrero/2009	19,35	413.381,84	13,38	285.772,66	0,00		0,00		0,00		0,00	489.882,71	1,36%	-127.609,18	0,00	-82,62	0,00	0,00	0,00	-82,62
marzo/2009	21,99	413.403,82	15,2	285.787,86	0,00		0,00		0,00		0,00	489.882,71	1,36%	-127.615,96	0,00	-89,40	0,00	0,00	0,00	-89,40
abril/2009	7,70	413.411,52	5,32	285.793,18	0,00		0,00		0,00		0,00	489.882,71	1,36%	-127.618,34	0,00	-86,39	0,00	0,00	0,00	-91,78
mayo/2009	14,44	413.425,95	9,98	285.803,16	0,00		0,00		0,00		0,00	489.882,71	1,36%	-127.622,79	0,00	-86,39	0,00	0,00	0,00	-96,23
junio/2009	17,47	413.443,43	12,08	285.815,24	0,00		0,00		0,00		0,00	489.882,71	1,36%	-127.628,19	0,00	-86,39	0,00	0,00	0,00	-101,63
julio/2009	29,97	413.473,40	20,72	285.835,96	0,00		0,00		0,00		0,00	489.882,71	1,36%	-127.637,44	0,00	-110,88	0,00	0,00	0,00	-110,88
agosto/2009	10,66	413.484,06	7,37	285.843,33	0,00		0,00		0,00		0,00	489.882,71	1,36%	-127.640,73	0,00	-114,17	0,00	0,00	0,00	-114,17
septiembre/2009	10,24	413.494,30	7,08	285.850,41	0,00		0,00		0,00		0,00	489.882,71	1,36%	-127.643,89	0,00	-117,33	0,00	0,00	0,00	-117,33
octubre/2009	14,91	413.509,22	10,31	285.860,72	0,00		0,00		0,00		0,00	489.882,71	1,97%	-127.648,50	0,00	-121,94	0,00	0,00	0,00	-121,94
noviembre/2009	4,27	413.513,48	2,95	285.863,67	0,00		0,00		0,00		0,00	489.882,71	1,97%	-127.649,81	0,00	-123,25	0,00	0,00	0,00	-123,25
diciembre/2009	17,47	413.530,96	12,08	285.875,75	0,00		0,00		0,00		0,00	489.882,71	1,97%	-127.655,21	0,00	-128,65	0,00	0,00	0,00	-128,65
enero/2010	12,82	413.543,78	8,86	285.884,61	0,00		0,00		0,00		0,00	489.882,71	1,97%	-127.659,17	0,00	-132,61	0,00	0,00	0,00	-132,61
febrero/2010	6,26	413.550,04	4,33	285.888,94	0,00		0,00		0,00		0,00	489.882,71	1,97%	-127.661,10	0,00	-134,54	0,00	0,00	0,00	-134,54
marzo/2010	6,83	413.556,87	4,72	285.893,66	0,00		0,00		0,00		0,00	489.882,71	1,97%	-127.663,21	0,00	-136,65	0,00	0,00	0,00	-136,65
abril/2010	15,61	413.572,47	10,79	285.904,45	0,00		0,00		0,00		0,00	489.882,71	1,97%	-127.668,02	0,00	-141,46	0,00	0,00	0,00	-141,46
mayo/2010	9,92	413.582,40	6,86	285.911,31	0,00		0,00		0,00		0,00	489.882,71	1,97%	-127.671,09	0,00	-144,53	0,00	0,00	0,00	-144,53
junio/2010	24,65	413.607,05	17,04	285.928,35	0,00		0,00		0,00		0,00	489.882,71	1,97%	-127.678,70	0,00	-152,14	0,00	0,00	0,00	-152,14
julio/2010	8,04	413.615,09	5,56	285.933,91	0,00		0,00		0,00		0,00	489.882,71	1,97%	-127.681,18	0,00	-154,62	0,00	0,00	0,00	-154,62
agosto/2010	7,02	413.622,11	4,85	285.938,76	0,00		0,00		0,00		0,00	489.882,71	1,97%	-127.683,35	0,00	-156,79	0,00	0,00	0,00	-156,79
septiembre/2010	16,10	413.638,21	11,13	285.949,89	0,00		0,00		0,00		0,00	489.882,71	1,97%	-127.688,32	0,00	-161,76	0,00	0,00	0,00	-161,76
octubre/2010	22,54	413.660,74	15,58	285.965,47	0,00		0,00		0,00		0,00	489.882,71	1,97%	-127.695,27	0,00	-168,71	0,00	0,00	0,00	-168,71
noviembre/2010	10,53	413.671,27	7,28	285.972,75	0,00		0,00		0,00		0,00	489.882,71	1,97%	-127.698,52	0,00	-171,96	0,00	0,00	0,00	-171,96
diciembre/2010	6,60	413.677,87	4,56	285.977,31	0,00		0,00		0,00		0,00	489.882,71	1,97%	-127.700,56	0,00	-174,00	0,00	0,00	0,00	-174,00
enero/2011	13,28	413.691,15	9,18	285.986,49	0,00		0,00		0,00		0,00	489.882,71	1,97%	-127.704,66	0,00	-178,10	0,00	0,00	0,00	-178,10
febrero/2011	12,41	413.703,56	8,58	285.995,07	0,00		0,00		0,00		0,00	489.882,71	1,97%	-127.708,49	0,00	-181,93	0,00	0,00	0,00	-181,93
marzo/2011	9,23	413.712,79	6,38	286.001,45	0,00		0,00		0,00		0,00	489.882,71	1,97%	-127.711,34	0,00	-184,78	0,00	0,00	0,00	-184,78
abril/2011	18,95	413.731,74	13,10	286.014,55	0,00		0,00		0,00		0,00	489.882,71	1,97%	-127.717,19	0,00	-190,63	0,00	0,00	0,00	-190,63
mayo/2011	12,73	413.744,47	8,80	286.023,35	0,00		0,00		0,00		0,00	489.882,71	1,97%	-127.721,12	0,00	-194,56	0,00	0,00	0,00	-194,56
junio/2011	15,04	413.759,51	10,40	286.033,75	0,00		0,00		0,00		0,00	489.882,71	1,97%	-127.725,76	0,00	-199,20	0,00	0,00	0,00	-199,20
julio/2011	6,81	413.766,33	4,71	286.038,46	0,00		0,00		0,00		0,00	489.882,71	1,97%	-127.727,87	0,00	-201,31	0,00	0,00	0,00	-201,31
agosto/2011	57,78	413.824,10	39,94	286.078,40	0,00		0,00		0,00		0,00	489.882,71	1,97%	-127.745,70	0,00	-219,14	0,00	0,00	0,00	-219,14
septiembre/2011	17,91	413.842,02	12,38	286.090,79	0,00		0,00		0,00		0,00	489.882,71	1,97%	-127.751,23	0,00	-224,67	0,00	0,00	0,00	-224,67
octubre/2011	11,03	413.853,05	7,62	286.098,41	0,00		0,00		0,00		0,00	489.882,71	1,97%	-127.754,64	0,00	-228,08	0,00	0,00	0,00	-228,08
noviembre/2011	4,48	413.857,53	3,10	286.101,51	0,00		0,00		0,00		0,00	489.882,71	1,97%	-127.756,02	0,00	-229,46	0,00	0,00	0,00	-229,46
diciembre/2011	5,29	413.862,82	3,65	286.105,16	0,00		0,00		0,00		0,00	489.882,71	1,97%	-127.757,65	0,00	-231,09	0,00	0,00	0,00	-231,09
enero/2012	728,93	414.591,74	503,91	286.609,07	0,00		266,90		0,00		0,00	490.149,61	1,97%	-127.982,67	0,00	-456,11	0,00	0,00	0,00	-456,11
febrero/2012	6,60	414.598,35	4,56	286.613,64	0,00		0,00		0,00		0,00	490.149,61	1,97%	-127.984,71	0,00	-458,15	0,00	0,00	0,00	-458,15
marzo/2012	0,24	414.598,58	0,17	286.613,80	0,00		0,00		0,00		0,00	490.149,61	1,97%	-127.984,78	0,00	-458,22	0,00	0,00	0,00	-458,22
abril/2012	1,26	414.599,85	0,87	286.614,68	0,00		0,00		0,00		0,00	490.149,61	1,97%	-127.985,17	0,00	-458,61	0,00	0,00	0,00	-458,61
mayo/2012	2,50	414.602,35	1,73	286.616,41	0,00		0,00		0,00		0,00	490.149,61	1,97%	-127.985,94	0,00	-459,38	0,00	0,00	0,00	-459,38
junio/2012	5,84	414.608,19	4,04	286.620,45	0,00		0,00		0,00		0,00	490.149,61	1,97%	-127.987,75	0,00	-461,19	0,00	0,00	0,00	-461,19
julio/2012	10,37	414.618,57	7,17	286.627,62	0,00		0,00		0,00		0,00	490.149,61	1,97%	-127.990,95	0,00	-464,39	0,00	0,00	0,00	-464,39
agosto/2012	4,33	414.622,89	2,99	286.630,61	0,00		0,00		0,00		0,00	490.149,61	1,97%	-127.992,28	0,00	-465,72	0,00	0,00	0,00	-465,72
septiembre/2012	4,69	414.627,58	3,24	286.633,85	0,00		0,00		0,00		0,00	490.149,61	1,97%	-127.993,73	0,00	-467,17	0,00	0,00	0,00	-467,17
octubre/2012	6,51	414.634,09	4,50	286.638,35	0,00		0,00		0,00		0,00	490.149,61	1,97%	-127.995,74	0,00	-469,18	0,00	0,00	0,00	-469,18
noviembre/2012	0,00	414.634,09	0,00	286.638,35	0,00		0,00		0,00		0,00	490.149,61	1,97%	-127.995,74	0,00	-469,18	0,00	0,00	0,00	-469,18
diciembre/2012	0,00	414.634,09	0,00	286.638,35	0,00		0,00		0,00		0,00	490.149,61	1,97%	-127.995,74	0,00	-469,18	0,00	0,00	0,00	-469,18
Total	**414.634,09**	**414.634,09**	**286.638,35**	**286.638,35**	**0,00**		**391.508,33**		**97.640,63**		**0,00**	**490.149,61**	**1,97%**	**-127.995,74**	**0,00**	**-469,18**	**0,00**	**0,00**	**0,00**	**-469,18**

Tasa máxima	1,15%
Tasa Provisoria	0,795%
Prima fija no sujeta a devolución (UF)	500

6.- Contrato de Seguro por el período 01 de Agosto del 2001 al 31 de Julio del 2002. (Bice Vida Compañía de Seguros S.A, Ex La Construcción, póliza 28).

En conformidad a lo establecido en el DL.3.500, la Administradora desde el 1º de Agosto del 2001 al 31 de Julio del 2002 ha convenido los servicios de una Póliza de Seguros de Invalidez y Sobrevivencia con la Compañía de Seguros de Vida La Construcción S.A. (Bicevida Compañía de Seguros S.A.) para el pago de las pensiones de Invalidez Transitorias de afiliados declarados inválidos totales o parciales, los aportes adicionales que correspondan como consecuencia de la muerte o de la declaración de invalidez definitiva en los casos contemplados en el Art. 54 del Decreto Ley Nº 3500. La vigencia de este contrato es de 1 año, a partir del 1 de agosto del año 2001. Cualquiera de las partes podrá ponerle término anticipado mediante aviso escrito dirigido a la otra, con una anticipación mínima de 90 (noventa) días a la fecha que se desee ponerle término.

Las condiciones más significativas del contrato suscrito con de Seguros de Vida La Construcción S.A. (Bicevida Compañía de Seguros S.A.), son las siguientes:

i) Prima de Seguro Provisorio

La Compañía cobrará mensualmente a la Administradora por concepto de primas provisoria un monto equivalente al 0,50% de las remuneraciones y rentas imponibles de los afiliados que hubieran cotizado en ese mes.

ii) Prima de Seguro Máxima

Corresponderá al monto que resulte de aplicar la tasa máxima 1,38% de las remuneraciones y rentas imponibles de los afiliados que coticen en Administradora de Fondos de Pensiones Planvital S.A.

iii) Suma Fija

La Administradora pagará mensualmente además, la suma de UF 150 (ciento cincuenta unidades de fomento) durante la vigencia del contrato.

iv) Pago de Primas

Mensual vencida, a más tardar el día 20 (veinte) del mes siguiente al que la Administradora de Fondos de Pensiones recaude las cotizaciones.

v) Premios y Castigos

Si la siniestralidad efectiva de este contrato resulta superior a las primas provisorias acumuladas pagadas y siempre que no exceda la tasa de prima máxima, la Administradora efectuará un “Pago por Mayor Siniestralidad” a la compañía equivalente al monto total de la diferencia entre la siniestralidad efectiva acumulada del contrato, considerando el límite o tope antes indicado y las primas provisorias acumuladas pagadas. El pago por mayor siniestralidad se calcula mensualmente y se pagará semestralmente, siendo el primer pago el 31 de marzo del 2002.

vi) Finiquito Total y Definitivo

48 meses después de finalizado el período de cobertura.

ADMINISTRADORA DE FONDOS DE PENSIONES PLANVITAL S.A.
NOTAS EXPLICATIVAS A LOS ESTADOS FINANCIEROS CONSOLIDADOS

Compañía de Seguros de Vida. BICE VIDA COMPAÑÍA DE SEGUROS S.A. (ex LA CONSTRUCCIÓN)

Vigencia del Contrato a Póliza 28

Período mes/año	Primas U.F.				Siniestralidad									Ajustes por Siniestralidad (UF)						Balance
	Máxima		Provisoria		Reservas Técnicas	Aportes Adicionales P		Pensiones Transitorias		Contribuciones pagadas		Total	Tasa	Premios	Premios Pagados	Premios por Pagar	Participación Ingresos Financieros	Ingresos Financieros Pagados	Ingresos Financieros por Pagar	
	Mensual	Acumulada	Mensual	Acumulada		Nº	Montos (UF)	Nº	Montos (UF)	Nº	Montos (UF)	Acumulado (UF)	%							
Junio/2001	0,00	0,00	0,00	0,00	0,00		0,00		0,00		0,00	0,00		0,00	0,00	0,00	0,00	0,00	0,00	0,00
Julio/2001	84,38	84,38	30,57	30,57	0,00		0,00		0,00		0,00	0,00	0,00%	30,57	0,00	30,57	0,00	0,00	0,00	30,57
Agosto/2001	18.252,15	18.336,53	6.613,10	6.643,67	1.071,34		0,00		0,00		0,00	1.071,34	0,08%	5.572,33	0,00	5.572,33	0,00	0,00	0,00	5.572,33
Septiembre/2001	19.437,64	37.774,17	7.042,62	13.686,29	21.313,24		0,00		0,00		0,00	21.313,24	0,78%	-7.626,95	0,00	-7.626,95	0,00	0,00	0,00	-7.626,95
Octubre/2001	19.057,90	56.832,06	6.905,03	20.591,33	21.442,48		0,00		0,00		0,00	21.442,48	0,52%	-851,15	0,00	-851,15	0,00	0,00	0,00	-851,15
Noviembre/2001	19.688,66	76.520,72	7.133,57	27.724,90	54.549,01		123,96		0,00		0,00	54.672,97	0,99%	-26.948,08	0,00	-26.948,08	0,00	0,00	0,00	-26.948,08
Diciembre/2001	20.954,59	97.475,31	7.592,24	35.317,14	63.609,34		2.209,85		89,10		0,00	66.032,25	0,93%	-30.715,11	0,00	-30.715,11	0,00	0,00	0,00	-30.715,11
Enero/2002	19.806,93	117.282,24	7.176,42	42.493,56	67.312,22		4.087,18		78,95		0,00	73.901,26	0,87%	-31.407,70	-31.408,00	0,30	0,00	0,00	0,00	0,30
Febrero/2002	20.613,29	137.895,53	7.468,58	49.962,15	67.581,19		2.124,92		547,03		0,00	76.842,18	0,77%	-26.880,04	0,00	4.527,96	0,00	0,00	0,00	4.527,96
Marzo/2002	20.706,63	158.602,15	7.502,40	57.464,55	79.953,80		3.930,28		353,41		0,00	93.498,48	0,81%	-36.033,93	0,00	-4.625,93	0,00	0,00	0,00	-4.625,93
Abril/2002	21.326,31	179.928,46	7.726,92	65.191,47	78.183,56		3.374,10		368,29		0,00	95.470,63	0,73%	-30.279,16	0,00	1.128,84	0,00	0,00	0,00	1.128,84
Mayo/2002	20.432,54	200.361,00	7.403,10	72.594,57	92.013,52		4.299,62		440,96		0,00	114.041,17	0,79%	-41.446,61	0,00	-10.038,61	0,00	0,00	0,00	-10.038,61
Junio/2002	21.226,14	221.587,14	7.690,63	80.285,20	91.800,87		1.701,02		294,27		0,00	115.823,81	0,72%	-35.538,62	0,00	-4.130,62	0,00	0,00	0,00	-4.130,62
Julio/2002	20.709,95	242.297,10	7.503,61	87.788,80	93.917,03		5.746,79		380,41		0,00	124.067,17	0,71%	-36.278,37	-4.870,00	-0,37	0,00	0,00	0,00	-0,37
Agosto/2002	1.182,52	243.479,62	428,45	88.217,25	89.672,54		6.505,84		578,41		0,00	126.906,93	0,72%	-38.689,67	0,00	-2.411,67	0,00	0,00	0,00	-2.411,67
Septiembre/2002	472,06	243.951,68	171,04	88.388,29	78.940,94		10.645,51		465,95		0,00	127.286,79	0,72%	-38.898,50	0,00	-2.620,50	0,00	0,00	0,00	-2.620,50
Octubre/2002	402,01	244.353,68	145,65	88.533,94	75.554,56		350,43		743,95		0,00	124.994,79	0,71%	-36.460,85	0,00	-182,85	0,00	0,00	0,00	-182,85
Noviembre/2002	439,73	244.793,42	159,32	88.693,27	77.037,88		1.024,34		698,64		0,00	128.201,09	0,72%	-39.507,82	0,00	-3.229,82	0,00	0,00	0,00	-3.229,82
Diciembre/2002	132,89	244.926,31	48,15	88.741,42	75.822,62		676,35		858,28		0,00	128.520,46	0,72%	-39.779,04	0,00	-3.501,04	0,00	0,00	0,00	-3.501,04
Enero/2003	71,17	244.997,48	25,79	88.767,20	80.474,25		150,05		2.425,04		0,00	135.747,18	0,76%	-46.979,97	-10.701,97	0,00	0,00	0,00	0,00	0,00
Febrero/2003	72,68	245.070,16	26,33	88.793,54	85.047,17		0,00		1.521,09		0,00	141.841,19	0,80%	-53.047,66	0,00	-6.067,68	0,00	0,00	0,00	-6.067,68
Marzo/2003	134,89	245.205,05	48,87	88.842,41	86.223,60		387,51		1.107,35		0,00	144.512,48	0,81%	-55.670,07	0,00	-8.690,10	0,00	0,00	0,00	-8.690,10
Abril/2003	119,42	245.324,47	43,27	88.885,68	85.489,22		371,27		1.633,65		0,00	145.783,02	0,82%	-56.897,35	0,00	-9.917,37	0,00	0,00	0,00	-9.917,37
Mayo/2003	54,26	245.378,73	19,66	88.905,34	90.171,32		3,64		1.924,22		0,00	152.392,98	0,86%	-63.487,64	0,00	-16.507,67	0,00	0,00	0,00	-16.507,67
Junio/2003	46,45	245.425,18	16,83	88.922,17	91.126,14		1.741,79		2.308,86		0,00	157.398,45	0,89%	-68.476,28	0,00	-21.496,31	0,00	0,00	0,00	-21.496,31
Julio/2003	39,78	245.464,96	14,41	88.936,58	90.233,40		1.054,47		1.160,01		0,00	158.720,19	0,89%	-69.783,61	-22.803,64	0,00	0,00	0,00	0,00	0,00
Agosto/2003	113,94	245.578,90	41,28	88.977,86	86.813,35		1.887,57		1.160,01		0,00	158.347,72	0,89%	-69.369,86	0,00	413,75	0,00	0,00	0,00	413,75
Septiembre/2003	46,67	245.625,57	16,91	88.994,77	86.793,05		0,00		1.160,01		0,00	159.487,43	0,90%	-70.492,66	0,00	-709,05	0,00	0,00	0,00	-709,05
Octubre/2003	58,76	245.684,33	21,29	89.016,06	83.275,92		4.597,26		1.120,99		0,00	161.688,55	0,91%	-72.672,49	0,00	-2.888,88	0,00	0,00	0,00	-2.888,88
Noviembre/2003	62,55	245.746,88	22,66	89.038,72	82.920,70		200,88		1.125,16		0,00	162.659,37	0,91%	-73.620,65	0,00	-3.837,04	0,00	0,00	0,00	-3.837,04
Diciembre/2003	16,81	245.763,68	6,09	89.044,81	81.070,65		1.147,88		1.733,82		0,00	163.691,02	0,92%	-74.646,21	0,00	-4.862,60	0,00	0,00	0,00	-4.862,60
Enero/2004	14,72	245.778,41	5,34	89.050,15	80.152,15		1.256,41		1.027,90		0,00	165.056,83	0,93%	-76.006,68	-6.223,07	0,00	0,00	0,00	0,00	0,00
Febrero/2004	2,86	245.781,27	1,04	89.051,18	75.958,34		5.413,01		1.035,00		0,00	167.311,03	0,94%	-78.259,85	0,00	-2.253,17	0,00	0,00	0,00	-2.253,17
Marzo/2004	11,04	245.792,31	4,00	89.055,18	75.522,48		259,62		1.034,15		0,00	168.168,94	0,94%	-79.113,76	0,00	-3.107,08	0,00	0,00	0,00	-3.107,08
Abril/2004	2,06	245.794,37	0,75	89.055,93	75.336,77		0,00		1.034,49		0,00	169.017,72	0,95%	-79.961,79	0,00	-3.955,11	0,00	0,00	0,00	-3.955,11
Mayo/2004	21,03	245.815,39	7,62	89.063,55	74.881,68		323,33		1.022,17		0,00	169.908,13	0,95%	-80.844,58	0,00	-4.837,90	0,00	0,00	0,00	-4.837,90
Junio/2004	9,98	245.825,37	3,62	89.067,16	74.878,54		0,00		965,15		0,00	170.870,14	0,96%	-81.802,98	0,00	-5.796,30	0,00	0,00	0,00	-5.796,30
Julio/2004	5,92	245.831,29	2,15	89.069,31	74.511,81		0,00		1.017,72		0,00	171.521,13	0,96%	-82.451,83	-6.445,15	0,00	0,00	0,00	0,00	0,00
Agosto/2004	38,98	245.870,27	14,12	89.083,43	74.169,42		238,25		1.017,72		0,00	172.434,71	0,97%	-83.351,28	0,00	-899,45	0,00	0,00	0,00	-899,45
Septiembre/2004	26,49	245.896,76	9,60	89.093,03	74.166,99		0,00		984,33		0,00	173.416,61	0,97%	-84.323,58	0,00	-1.871,76	0,00	0,00	0,00	-1.871,76
Octubre/2004	2,06	245.898,82	0,75	89.093,78	73.438,65		0,00		1.003,41		0,00	173.691,68	0,97%	-84.597,90	0,00	-2.146,08	0,00	0,00	0,00	-2.146,08
Noviembre/2004	15,68	245.914,50	5,68	89.099,46	72.528,67		0,00		1.177,62		0,00	173.959,32	0,98%	-84.859,87	0,00	-2.408,04	0,00	0,00	0,00	-2.408,04
Diciembre/2004	26,36	245.940,86	9,55	89.109,01	80.211,06		2.343,58		4.200,03		0,00	188.185,32	1,06%	-99.076,32	0,00	-16.624,49	0,00	0,00	0,00	-16.624,49
Enero/2005	17,01	245.957,87	6,16	89.115,17	80.424,58		1.431,46		1.014,56		0,00	190.844,86	1,07%	-101.729,69	-19.277,86	0,00	0,00	0,00	0,00	0,00
Febrero/2005	22,70	245.980,57	8,23	89.123,39	76.432,27		494,59		963,79		0,00	188.310,93	1,06%	-99.187,53	0,00	2.542,16	0,00	0,00	0,00	2.542,16
Marzo/2005	10,15	245.990,72	3,68	89.127,07	62.357,09		10.520,26		892,46		0,00	185.648,47	1,04%	-96.521,40	0,00	5.208,29	0,00	0,00	0,00	5.208,29
Abril/2005	16,21	246.006,94	5,87	89.132,95	56.996,45		5.386,50		752,62		0,00	186.426,95	1,05%	-97.294,00	0,00	4.435,69	0,00	0,00	0,00	4.435,69
Mayo/2005	5,40	246.012,33	1,96	89.134,90	50.709,31		7.748,96		595,99		17,13	188.501,89	1,06%	-99.366,99	0,00	2.362,70	0,00	0,00	0,00	2.362,70
Junio/2005	9,94	246.022,27	3,60	89.138,50	46.786,77		5.707,34		541,60		0,00	190.828,29	1,07%	-101.689,79	0,00	39,90	0,00	0,00	0,00	39,90
Julio/2005	22,45	246.044,73	8,14	89.146,64	41.768,06		4.721,62		485,24		0,00	191.016,44	1,07%	-101.869,80	-140,11	0,00	0,00	0,00	0,00	0,00
Agosto/2005	63,50	246.108,22	23,01	89.169,65	33.804,33		10.753,58		418,90		9,52	194.234,71	1,09%	-105.065,07	0,00	-3.195,27	0,00	0,00	0,00	-3.195,27
Septiembre/2005	14,16	246.122,38	5,13	89.174,78	32.778,10		1.409,92		295,79		0,00	194.914,19	1,09%	-105.739,41	0,00	-3.869,61	0,00	0,00	0,00	-3.869,61
Octubre/2005	6,61	246.129,00	2,40	89.177,17	24.283,50		10.900,53		253,28		133,76	197.707,16	1,11%	-108.529,99	0,00	-6.660,19	0,00	0,00	0,00	-6.660,19
Noviembre/2005	8,84	246.137,84	3,20	89.180,38	20.812,98		5.480,35		134,19		22,53	199.873,71	1,12%	-110.693,34	0,00	-8.823,54	0,00	0,00	0,00	-8.823,54
Diciembre/2005	5,24	246.143,08	1,90	89.182,27	19.088,98		3.449,40		106,20		30,72	201.736,03	1,13%	-112.553,76	0,00	-10.683,96	0,00	0,00	0,00	-10.683,96
Enero/2006	12,73	246.155,80	4,61	89.186,89	10.339,77		5.296,30		85,22		0,00	198.368,34	1,11%	-109.181,46	-7.311,66	0,00	0,00	0,00	0,00	0,00
Febrero/2006	11,48	246.167,28	4,16	89.191,04	4.848,79		10.486,77		0,00		0,00	203.364,13	1,14%	-114.173,08	0,00	-4.991,63	0,00	0,00	0,00	-4.991,63
Marzo/2006	-6,31	246.160,97	-2,29	89.188,76	4.211,35		1.014,97		64,48		38,48	203.844,62	1,14%	-114.655,86	0,00	-5.474,40	0,00	0,00	0,00	-5.474,40
Abril/2006	21,53	246.182,50	7,80	89.196,56	3.492,07		565,61		31,19		197,76	203.919,90	1,14%	-114.723,34	0,00	-5.541,88	0,00	0,00	0,00	-5.541,88
Mayo/2006	6,68	246.189,18	2,42	89.198,98	2.398,55		1.879,20		31,19		0,00	204.736,77	1,15%	-115.537,79	0,00	-6.356,33	0,00	0,00	0,00	-6.356,33
Junio/2006	12,37	246.201,54	4,48	89.203,46	2.394,34		0,00		0,00		0,00	204.732,56	1,15%	-115.529,10	0,00	-6.347,65	0,00	0,00	0,00	-6.347,65
Julio/2006	2,23	246.203,77	0,81	89.204,26	598,88		2.246,57		0,00		0,00	205.183,67	1,15%	-115.979,41	-6.797,95	0,00	0,00	0,00	0,00	0,00
Agosto/2006	23,85	246.227,61	8,64	89.212,90	288,64		0,00		0,00		0,00	204.873,43	1,15%	-115.660,52	0,00	318,88	0,00	0,00	0,00	318,88
Septiembre/2006	0,84	246.228,45	0,30	89.213,21	288,14		0,00		0,00		0,00	204.872,93	1,15%	-115.659,72	0,00	319,68	0,00	0,00	0,00	319,68
Octubre/2006	2,26	246.230,72	0,82	89.214,03	288,04		0,00		0,00		0,00	204.872,83	1,15%	-115.658,80	0,00	320,60	0,00	0,00	0,00	320,60
Noviembre/2006	15,49	246.246,20	5,61	89.219,64	287,15		0,00		0,00		0,00	204.871,94	1,15%	-115.652,30	0,00	327,10	0,00	0,00	0,00	327,10
Diciembre/2006	3,30	246.249,50	1,20	89.220,83	286,32		0,00		0,00		0,00	204.871,11	1,15%	-115.650,28	0,00	329,13	0,00	0,00	0,00	329,13

ADMINISTRADORA DE FONDOS DE PENSIONES PLANVITAL S.A.
NOTAS EXPLICATIVAS A LOS ESTADOS FINANCIEROS
CONSOLIDADOS

Compañía de Seguros de Vida. BICE VIDA COMPAÑÍA DE SEGUROS S.A. (ex LA CONSTRUCCIÓN)

Vigencia del Contrato a Póliza 28

Período mes/año	Primas U.F.				Siniestralidad									Ajustes por Siniestralidad (UF)						Balance
	Máxima		Provisoria		Reservas Técnicas	Aportes Adicionales Pagados		Pensiones Transitorias		Contribuciones pagadas		Total	Tasa	Premios	Premios Pagados	Premios por Pagar	Participación Ingresos Financieros	Ingresos Financieros Pagados	Ingresos Financieros por Pagar	
	Mensual	Acumulada	Mensual	Acumulada		Nº	Montos (UF)	Nº	Montos (UF)	Nº	Montos (UF)	Acumulado (UF)	%							
enero/2007	0,04	246.249,54	0,02	89.220,85	286,32		0,00		0,00		0,00	204.871,11	1,15%	-115.650,26	329,14	0,00	0,00	0,00	0,00	0,00
febrero/2007	1,68	246.251,22	0,61	89.221,46	284,83		0,00		0,00		0,00	204.869,62	1,15%	-115.648,16	0,00	2,10	0,00	0,00	0,00	2,10
marzo/2007	17,97	246.269,19	6,51	89.227,97	284,83		0,00		0,00		0,00	204.869,62	1,15%	-115.641,65	0,00	8,61	0,00	0,00	0,00	8,61
abril/2007	7,12	246.276,31	2,58	89.230,55	284,33		0,00		0,00		0,00	204.869,12	1,15%	-115.638,57	0,00	11,69	0,00	0,00	0,00	11,69
mayo/2007	17,92	246.294,22	6,49	89.237,04	283,83		0,00		0,00		0,00	204.868,62	1,15%	-115.631,58	0,00	18,68	0,00	0,00	0,00	18,68
junio/2007	1,37	246.295,59	0,50	89.237,53	283,33		0,00		0,00		0,00	204.868,12	1,15%	-115.630,59	0,00	19,67	0,00	0,00	0,00	19,67
julio/2007	3,92	246.299,51	1,42	89.238,95	282,33		0,00		0,00		0,00	204.867,12	1,15%	-115.628,17	22,09	0,00	0,00	0,00	0,00	0,00
agosto/2007	4,94	246.304,44	1,79	89.240,74	282,17		0,00		0,00		0,00	204.866,96	1,15%	-115.626,22	0,00	1,95	0,00	0,00	0,00	1,95
septiembre/2007	5,65	246.310,10	2,05	89.242,79	282,00		0,00		0,00		0,00	204.866,79	1,15%	-115.624,00	0,00	4,17	0,00	0,00	0,00	4,17
octubre/2007	15,62	246.325,71	5,66	89.248,45	282,00		0,00		0,00		0,00	204.866,79	1,15%	-115.618,34	0,00	9,82	0,00	0,00	0,00	9,82
noviembre/2007	24,94	246.350,66	9,04	89.257,48	282,00		0,00		0,00		0,00	204.866,79	1,15%	-115.609,31	0,00	18,86	0,00	0,00	0,00	18,86
diciembre/2007	13,53	246.364,18	4,90	89.262,38	282,00		0,00		0,00		0,00	204.866,79	1,15%	-115.604,41	0,00	23,76	0,00	0,00	0,00	23,76
enero/2008	15,23	246.379,41	5,52	89.267,90	282,00		0,00		0,00		0,00	204.866,79	1,15%	-115.598,89	29,28	0,00	0,00	0,00	0,00	0,00
febrero/2008	10,55	246.389,95	3,82	89.271,72	282,00		0,00		0,00		0,00	204.866,79	1,15%	-115.595,07	0,00	3,82	0,00	0,00	0,00	3,82
marzo/2008	7,76	246.397,71	2,81	89.274,53	282,00		0,00		0,00		0,00	204.866,79	1,15%	-115.592,26	0,00	6,63	0,00	0,00	0,00	6,63
abril/2008	11,19	246.408,90	4,05	89.278,59	282,00		0,00		0,00		0,00	204.866,79	1,15%	-115.588,20	0,00	10,68	0,00	0,00	0,00	10,68
mayo/2008	19,12	246.428,02	6,93	89.285,51	282,00		0,00		0,00		0,00	204.866,79	1,15%	-115.581,28	0,00	17,61	0,00	0,00	0,00	17,61
junio/2008	14,04	246.442,06	5,09	89.290,60	282,00		0,00		0,00		0,00	204.866,79	1,15%	-115.576,19	0,00	22,70	0,00	0,00	0,00	22,70
julio/2008	23,33	246.465,38	8,45	89.299,05	282,00		0,00		0,00		0,00	204.866,79	1,15%	-115.567,74	0,00	31,15	0,00	0,00	0,00	31,15
agosto/2008	13,48	246.478,87	4,88	89.303,94	282,00		0,00		0,00		0,00	204.866,79	1,15%	-115.562,85	36,04	0,00	0,00	0,00	0,00	0,00
septiembre/2008	18,10	246.496,97	6,56	89.310,50	282,00		0,00		0,00		0,00	204.866,79	1,15%	-115.556,29	0,00	6,55	0,00	0,00	0,00	6,55
octubre/2008	11,93	246.508,90	4,32	89.314,82	282,00		0,00		0,00		0,00	204.866,79	1,15%	-115.551,97	0,00	10,88	0,00	0,00	0,00	10,88
noviembre/2008	2,14	246.511,04	0,78	89.315,60	282,00		0,00		0,00		0,00	204.866,79	1,15%	-115.551,19	0,00	11,65	0,00	0,00	0,00	11,65
diciembre/2008	0,00	246.511,04	0,00	89.315,60	282,00		0,00		0,00		0,00	204.866,79	1,15%	-115.551,19	0,00	11,65	0,00	0,00	0,00	11,65
enero/2009	0,00	246.511,04	0,00	89.315,60	282,00		0,00		0,00		0,00	204.866,79	1,15%	-115.551,19	0,00	11,65	0,00	0,00	0,00	11,65
febrero/2009	0,00	246.511,04	0,00	89.315,60	282,00		0,00		0,00		0,00	204.866,79	1,15%	-115.551,19	0,00	11,65	0,00	0,00	0,00	11,65
marzo/2009	0,00	246.511,04	0,00	89.315,60	282,00		0,00		0,00		0,00	204.866,79	1,15%	-115.551,19	11,66	0,00	0,00	0,00	0,00	0,00
abril/2009	0,00	246.511,04	0,00	89.315,60	282,00		0,00		0,00		0,00	204.866,79	1,15%	-115.551,19	0,00	0,00	0,00	0,00	0,00	0,00
mayo/2009	0,00	246.511,04	0,00	89.315,60	282,00		0,00		0,00		0,00	204.866,79	1,15%	-115.551,19	0,00	0,00	0,00	0,00	0,00	0,00
junio/2009	0,00	246.511,04	0,00	89.315,60	282,00		0,00		0,00		0,00	204.866,79	1,15%	-115.551,19	0,00	0,00	0,00	0,00	0,00	0,00
julio/2009	0,00	246.511,04	0,00	89.315,60	282,00		0,00		0,00		0,00	204.866,79	1,15%	-115.551,19	0,00	0,00	0,00	0,00	0,00	0,00
agosto/2009	0,00	246.511,04	0,00	89.315,60	282,00		0,00		0,00		0,00	204.866,79	1,15%	-115.551,19	0,00	0,00	0,00	0,00	0,00	0,00
septiembre/2009	0,00	246.511,04	0,00	89.315,60	282,00		0,00		0,00		0,00	204.866,79	1,15%	-115.551,19	0,00	0,00	0,00	0,00	0,00	0,00
octubre/2009	0,00	246.511,04	0,00	89.315,60	282,00		0,00		0,00		0,00	204.866,79	1,15%	-115.551,19	0,00	0,00	0,00	0,00	0,00	0,00
noviembre/2009	0,00	246.511,04	0,00	89.315,60	282,00		0,00		0,00		0,00	204.866,79	1,15%	-115.551,19	0,00	0,00	0,00	0,00	0,00	0,00
diciembre/2009	0,00	246.511,04	0,00	89.315,60	282,00		0,00		0,00		0,00	204.866,79	1,15%	-115.551,19	0,00	0,00	0,00	0,00	0,00	0,00
enero/2010	0,00	246.511,04	0,00	89.315,60	282,00		0,00		0,00		0,00	204.866,79	1,15%	-115.551,19	0,00	0,00	0,00	0,00	0,00	0,00
febrero/2010	0,00	246.511,04	0,00	89.315,60	0,00		67,17		0,00		0,00	204.651,96	1,15%	-115.336,36	0,00	214,83	0,00	0,00	0,00	214,83
marzo/2010	0,00	246.511,04	0,00	89.315,60	0,00		0,00		0,00		0,00	204.651,96	1,15%	-115.336,36	0,00	214,83	0,00	0,00	0,00	214,83
abril/2010	0,00	246.511,04	0,00	89.315,60	0,00		0,00		0,00		0,00	204.651,96	1,15%	-115.336,36	0,00	214,83	0,00	0,00	0,00	214,83
mayo/2010	0,00	246.511,04	0,00	89.315,60	0,00		0,00		0,00		0,00	204.651,96	1,15%	-115.336,36	0,00	214,83	0,00	0,00	0,00	214,83
junio/2010	0,00	246.511,04	0,00	89.315,60	0,00		0,00		0,00		0,00	204.651,96	1,15%	-115.336,36	0,00	214,83	0,00	0,00	0,00	214,83
julio/2010	0,00	246.511,04	0,00	89.315,60	0,00		0,00		0,00		0,00	204.651,96	1,15%	-115.336,36	0,00	214,83	0,00	0,00	0,00	214,83
agosto/2010	0,00	246.511,04	0,00	89.315,60	0,00		0,00		0,00		0,00	204.651,96	1,15%	-115.336,36	0,00	214,83	0,00	0,00	0,00	214,83
septiembre/2010	0,00	246.511,04	0,00	89.315,60	0,00		0,00		0,00		0,00	204.651,96	1,15%	-115.336,36	214,83	0,00	0,00	0,00	0,00	0,00
octubre/2010	0,00	246.511,04	0,00	89.315,60	0,00		0,00		0,00		0,00	204.651,96	1,15%	-115.336,36	0,00	0,00	0,00	0,00	0,00	0,00
noviembre/2010	0,00	246.511,04	0,00	89.315,60	0,00		0,00		0,00		0,00	204.651,96	1,15%	-115.336,36	0,00	0,00	0,00	0,00	0,00	0,00
diciembre/2010	0,00	246.511,04	0,00	89.315,60	0,00		0,00		0,00		0,00	204.651,96	1,15%	-115.336,36	0,00	0,00	0,00	0,00	0,00	0,00
enero/2011	0,00	246.511,04	0,00	89.315,60	0,00		0,00		0,00		0,00	204.651,96	1,15%	-115.336,36	0,00	0,00	0,00	0,00	0,00	0,00
febrero/2011	0,00	246.511,04	0,00	89.315,60	0,00		0,00		0,00		0,00	204.651,96	1,15%	-115.336,36	0,00	0,00	0,00	0,00	0,00	0,00
marzo/2011	0,00	246.511,04	0,00	89.315,60	0,00		0,00		0,00		0,00	204.651,96	1,15%	-115.336,36	0,00	0,00	0,00	0,00	0,00	0,00
abril/2011	0,00	246.511,04	0,00	89.315,60	0,00		0,00		0,00		0,00	204.651,96	1,15%	-115.336,36	0,00	0,00	0,00	0,00	0,00	0,00
mayo/2011	0,00	246.511,04	0,00	89.315,60	0,00		0,00		0,00		0,00	204.651,96	1,15%	-115.336,36	0,00	0,00	0,00	0,00	0,00	0,00
junio/2011	0,00	246.511,04	0,00	89.315,60	0,00		0,00		0,00		0,00	204.651,96	1,15%	-115.336,36	0,00	0,00	0,00	0,00	0,00	0,00
julio/2011	0,00	246.511,04	0,00	89.315,60	0,00		0,00		0,00		0,00	204.651,96	1,15%	-115.336,36	0,00	0,00	0,00	0,00	0,00	0,00
agosto/2011	0,00	246.511,04	0,00	89.315,60	0,00		0,00		0,00		0,00	204.651,96	1,15%	-115.336,36	0,00	0,00	0,00	0,00	0,00	0,00
septiembre/2011	0,00	246.511,04	0,00	89.315,60	0,00		0,00		0,00		0,00	204.651,96	1,15%	-115.336,36	0,00	0,00	0,00	0,00	0,00	0,00
octubre/2011	0,00	246.511,04	0,00	89.315,60	0,00		0,00		0,00		0,00	204.651,96	1,15%	-115.336,36	0,00	0,00	0,00	0,00	0,00	0,00
noviembre/2011	0,00	246.511,04	0,00	89.315,60	0,00		0,00		0,00		0,00	204.651,96	1,15%	-115.336,36	0,00	0,00	0,00	0,00	0,00	0,00
diciembre/2011	0,00	246.511,04	0,00	89.315,60	0,00		0,00		0,00		0,00	204.651,96	1,15%	-115.336,36	0,00	0,00	0,00	0,00	0,00	0,00
enero/2012	0,00	246.511,04	0,00	89.315,60	0,00		0,00		0,00		0,00	204.651,96	1,15%	-115.336,36	0,00	0,00	0,00	0,00	0,00	0,00
febrero/2012	0,00	246.511,04	0,00	89.315,60	0,00		0,00		0,00		0,00	204.651,96	1,15%	-115.336,36	0,00	0,00	0,00	0,00	0,00	0,00
marzo/2012	0,00	246.511,04	0,00	89.315,60	0,00		0,00		0,00		0,00	204.651,96	1,15%	-115.336,36	0,00	0,00	0,00	0,00	0,00	0,00
abril/2012	0,00	246.511,04	0,00	89.315,60	0,00		0,00		0,00		0,00	204.651,96	1,15%	-115.336,36	0,00	0,00	0,00	0,00	0,00	0,00
mayo/2012	0,00	246.511,04	0,00	89.315,60	0,00		0,00		0,00		0,00	204.651,96	1,15%	-115.336,36	0,00	0,00	0,00	0,00	0,00	0,00
junio/2012	0,00	246.511,04	0,00	89.315,60	0,00		0,00		0,00		0,00	204.651,96	1,15%	-115.336,36	0,00	0,00	0,00	0,00	0,00	0,00
julio/2012	0,00	246.511,04	0,00	89.315,60	0,00		0,00		0,00		0,00	204.651,96	1,15%	-115.336,36	0,00	0,00	0,00	0,00	0,00	0,00
agosto/2012	0,00	246.511,04	0,00	89.315,60	0,00		0,00		0,00		0,00	204.651,96	1,15%	-115.336,36	0,00	0,00	0,00	0,00	0,00	0,00
septiembre/2012	0,00	246.511,04	0,00	89.315,60	0,00		0,00		0,00		0,00	204.651,96	1,15%	-115.336,36	0,00	0,00	0,00	0,00	0,00	0,00
octubre/2012	0,00	246.511,04	0,00	89.315,60	0,00		0,00		0,00		0,00	204.651,96	1,15%	-115.336,36	0,00	0,00	0,00	0,00	0,00	0,00
noviembre/2012	0,00	246.511,04	0,00	89.315,60	0,00		0,00		0,00		0,00	204.651,96	1,15%	-115.336,36	0,00	0,00	0,00	0,00	0,00	0,00
diciembre/2012	0,00	246.511,04	0,00	89.315,60	0,00		0,00		0,00		0,00	204.651,96	1,15%	-115.336,36	0,00	0,00	0,00	0,00	0,00	0,00
Total	**246.511,04**	**246.511,04**	**89.315,60**	**89.315,60**	**0,00**		**157.737,81**		**46.464,25**		**449,90**	**204.651,96**	**1,15%**	**-115.336,36**	**-115.336,36**	**0,00**	**0,00**	**0,00**	**0,00**	**0,00**

Tasa máxima	**1,38%**
Tasa Provisoria	**0,50%**
Prima fija no sujeta a devolución (UF)	**150**

7.- Contrato de Seguro por el período 01 de Agosto del 2000 al 31 de Julio del 2001. (Renta Nacional Cía. de Seguros de Vida S.A., póliza 1154).

En conformidad a lo establecido en el DL.3.500, la Administradora desde el 1º de Agosto del 2000 al 31 de Julio del 2001 ha convenido los servicios de una Póliza de Seguros de Invalidez y Sobrevivencia con Renta Nacional Compañía de Seguros de Vida S.A. para el pago de las pensiones de Invalidez Transitorias de afiliados declarados inválidos totales o parciales, los aportes adicionales que correspondan como consecuencia de la muerte o de la declaración de invalidez definitiva en los casos contemplados en el Art. 54 del Decreto Ley Nº 3500. La vigencia de este contrato es de 1 años, renovable por períodos iguales y sucesivos, siempre que ninguna de las partes manifieste su intención de ponerle término mediante el envío de una carta certificada dirigida a la otra, con una anticipación mínima de 90 (noventa) días a la fecha del respectivo vencimiento. En todo caso en cualquier momento, podrá ponerse término anticipado al presente contrato por mutuo acuerdo de las partes.

Las condiciones más significativas del contrato suscrito con Renta Nacional Compañía de Seguros de Vida S.A., son las siguientes:

i) Prima de Seguro Provisoria

La Compañía cobrará mensualmente a la Administradora por concepto de primas provisorias un monto equivalente al 0,79% de las remuneraciones y rentas imponibles de los afiliados que hubieran cotizado en ese mes.

ii) Prima de Seguro Máxima

Corresponderá al monto que resulte de aplicar la tasa máxima de 0,92% de las remuneraciones y rentas imponibles de los afiliados que coticen en Administradora de Fondos de Pensiones Planvital S.A.

iii) Suma Fija

La Administradora pagará mensualmente además, a la Compañía de Seguros de Vida Renta Nacional una cantidad de UF 250 (doscientas cincuenta unidades de fomento) durante la vigencia del contrato. Esta suma no está afecta a la devolución por Siniestralidad Favorable o Ajustes de Siniestralidad.

iv) Pago de Primas

Mensual vencida, a más tardar el día 20 (veinte) del mes siguiente al que la Administradora de Fondos de Pensiones recaude las cotizaciones.

v) Premios y Castigos

Si la siniestralidad efectiva de este contrato resulta inferior a la prima provisoria, en términos acumulados, la Compañía otorgará un premio por menor siniestralidad del 95% de la diferencia entre la prima provisoria y la siniestralidad efectiva. En el caso que la siniestralidad sea mayor a la prima provisoria, en términos acumulados, la Administradora se obliga a pagar al Asegurador, la diferencia de prima hasta la siniestralidad efectiva, con un tope igual a la Prima máxima. Estas

diferencias se determinarán mensualmente y se pagarán anualmente considerando para su pago un plazo máximo de 30 días desde el término del año respectivo.

vi) Finiquito Total y Definitivo

Después de terminado el plazo de vigencia del seguro y en una fecha a convenir por las partes, se realizará un cálculo de premios y ajustes acumulados definitivo de éste, devolviéndose los excedentes totales o enterándose los saldos no cubiertos y además se procederá al finiquito total o definitivo del presente contrato.

ADMINISTRADORA DE FONDOS DE PENSIONES PLANVITAL S.A.
NOTAS EXPLICATIVAS A LOS ESTADOS FINANCIEROS
CONSOLIDADOS

Compañía de Seguros de Vida. RENTA NACIONAL COMPAÑÍA DE SEGUROS DE VIDA S.A.
Vigencia del Contrato 01/08/2000 al 31/07/2001 Póliza 1154

Período mes/año	Primas U.F.				Siniestralidad								Ajustes por Siniestralidad (UF)						Balance
	Máxima		Provisoria		Reservas	Aportes Adicionales Pa		Pagadas		pagadas		Total	Tasa	Premios	Premios	Premios por	Participación	Ingresos	Ingresos	
	Mensual	Acumulada	Mensual	Acumulada	Técnicas	Nº	Montos (UF)	Nº	Montos (UF)	Nº	Montos (UF)	Acumulado (UF)	%		Pagados	Pagar	Ingresos Financieros	Financieros Pagados	Financieros por Pagar	
Agosto/2000	10.300,84	10.300,84	8.844,74	8.844,74	19.175,41		496,74		0,00		0,00	19.672,15	1,76%	-1.456,10	0,00	-1.456,10	0,00	0,00	0,00	-1.456,10
Septiembre/2000	12.035,17	22.336,02	10.334,55	19.179,29	18.400,57		458,80		0,00		0,00	19.356,11	0,80%	-176,82	0,00	-176,82	0,00	0,00	0,00	-176,82
Octubre/2000	11.953,01	34.289,03	10.264,00	29.443,29	25.236,03		630,81		0,00		0,00	26.822,38	0,72%	2.620,91	0,00	2.620,91	0,00	0,00	0,00	2.620,91
Noviembre/2000	11.519,47	45.808,50	9.891,72	39.335,01	32.347,96		1.523,22		0,00		0,00	35.457,53	0,71%	3.877,48	0,00	3.877,48	0,00	0,00	0,00	3.877,48
Diciembre/2000	13.425,47	59.233,97	11.528,39	50.863,40	43.307,23		6.869,85		0,00		0,00	53.286,65	0,83%	-2.423,25	2.652,47	-5.075,72	0,00	0,00	0,00	-5.075,72
Enero/2001	12.193,02	71.426,98	10.470,09	61.333,49	53.570,16		218,28		179,21		0,00	63.947,07	0,82%	-2.613,58	2.478,20	-7.744,25	0,00	0,00	0,00	-7.744,25
Febrero/2001	12.512,75	83.939,73	10.744,64	72.078,13	65.133,19		4.946,60		154,30		0,00	80.611,00	0,88%	-8.532,87	0,00	-13.663,54	0,00	0,00	0,00	-13.663,54
Marzo/2001	12.514,45	96.454,17	10.746,10	82.824,23	57.532,59		1.486,07		62,71		0,00	74.559,18	0,71%	8.265,05	0,00	3.134,38	0,00	0,00	0,00	3.134,38
Abril/2001	12.728,51	109.182,69	10.929,92	93.754,15	75.833,48		2.518,38		138,41		0,00	95.516,86	0,80%	-1.762,71	0,00	-6.893,38	0,00	0,00	0,00	-6.893,38
Mayo/2001	11.994,53	121.177,22	10.299,65	104.053,80	64.759,55		9.884,79		233,85		0,00	94.561,57	0,72%	9.492,23	0,00	4.361,56	0,00	0,00	0,00	4.361,56
Junio/2001	12.734,76	133.911,97	10.935,28	114.989,08	69.396,79		2.513,07		111,93		0,00	101.823,81	0,70%	13.165,27	4.132,89	3.901,71	0,00	0,00	0,00	3.901,71
Julio/2001	13.693,01	147.604,99	11.758,13	126.747,21	73.160,78		2.804,63		300,10		0,00	108.692,53	0,68%	18.054,68	9.145,17	-354,05	0,00	0,00	0,00	-354,05
Agosto/2001	1.835,27	149.440,26	1.575,94	128.323,15	84.794,55		1.541,13		617,65		0,00	122.485,08	0,75%	5.838,07	0,00	-12.570,66	0,00	0,00	0,00	-12.570,66
Septiembre/2001	1.111,21	150.551,47	954,19	129.277,34	91.407,94		6.254,29		1.111,25		0,00	136.464,01	0,83%	-7.186,67	1.407,61	-27.003,01	0,00	0,00	0,00	-27.003,01
Octubre/2001	336,66	150.888,13	289,09	129.566,43	82.641,88		1.090,44		1.132,25		0,00	129.920,64	0,79%	-354,21	0,00	-20.170,55	0,00	0,00	0,00	-20.170,55
Noviembre/2001	317,61	151.205,74	272,73	129.839,16	93.281,66		1.764,31		2.500,41		0,00	144.825,14	0,88%	-14.985,98	0,00	-34.802,32	0,00	0,00	0,00	-34.802,32
Diciembre/2001	184,49	151.390,23	158,42	129.997,58	104.184,62		261,34		1.994,41		4,57	157.988,42	0,96%	-21.392,65	0,00	-41.208,99	0,00	0,00	0,00	-41.208,99
Enero/2002	126,48	151.516,71	108,61	130.106,19	113.194,96		928,23		1.358,28		0,00	169.285,27	1,03%	-21.410,52	0,00	-41.226,86	0,00	0,00	0,00	-41.226,86
Febrero/2002	124,82	151.641,53	107,18	130.213,37	107.319,58		194,13		978,86		0,00	164.582,88	1,00%	-21.428,16	0,00	-41.244,50	0,00	0,00	0,00	-41.244,50
Marzo/2002	137,95	151.779,48	118,46	130.331,83	100.113,77		212,53		965,55		0,00	158.555,15	0,96%	-21.447,65	0,00	-41.263,99	0,00	0,00	0,00	-41.263,99
Abril/2002	162,29	151.941,77	139,36	130.471,19	96.802,55		57,08		954,46		0,00	156.255,47	0,95%	-21.470,58	0,00	-41.286,92	0,00	0,00	0,00	-41.286,92
Mayo/2002	266,93	152.208,70	229,21	130.700,40	93.158,64		627,81		941,31		0,00	154.180,68	0,93%	-21.508,30	0,00	-41.324,64	0,00	0,00	0,00	-41.324,64
Junio/2002	109,00	152.317,70	93,60	130.794,00	93.160,10		172,18		1.614,43		0,00	155.968,75	0,94%	-21.523,70	0,00	-41.340,04	0,00	0,00	0,00	-41.340,04
Julio/2002	302,44	152.620,14	259,70	131.053,70	91.865,60		25,37		1.210,76		0,00	155.910,38	0,94%	-21.566,44	0,00	-41.382,78	0,00	0,00	0,00	-41.382,78
Agosto/2002	99,24	152.719,38	85,22	131.138,92	93.057,14		76,68		1.323,70		0,00	158.502,30	0,95%	-21.580,46	0,00	-41.396,80	0,00	0,00	0,00	-41.396,80
Septiembre/2002	35,79	152.755,17	30,73	131.169,65	92.350,44		292,24		953,14		0,00	159.040,98	0,96%	-21.585,52	0,00	-41.401,86	0,00	0,00	0,00	-41.401,86
Octubre/2002	32,36	152.787,53	27,79	131.197,44	91.391,01		744,14		1.018,51		0,00	159.844,20	0,96%	-21.590,09	-6.000,00	-35.406,43	0,00	0,00	0,00	-35.406,43
Noviembre/2002	53,86	152.841,39	46,25	131.243,69	90.452,64		275,23		964,44		0,00	160.145,50	0,96%	-21.597,70	-5.897,04	-29.517,00	0,00	0,00	0,00	-29.517,00
Diciembre/2002	87,85	152.929,25	75,44	131.319,13	93.957,31		0,00		1.435,61		0,00	165.085,78	0,99%	-21.610,12	-5.897,02	-23.632,40	0,00	0,00	0,00	-23.632,40
Enero/2003	31,19	152.960,43	26,78	131.345,91	93.491,45		0,00		963,60		0,00	165.583,52	1,00%	-21.614,52	-5.897,02	-17.739,78	0,00	0,00	0,00	-17.739,78
Febrero/2003	52,66	153.013,10	45,22	131.391,13	93.503,62		214,24		938,27		0,00	166.748,20	1,00%	-21.621,97	-5.897,02	-11.850,21	0,00	0,00	0,00	-11.850,21
Marzo/2003	34,62	153.047,72	29,73	131.420,86	93.467,09		165,19		963,60		0,00	167.840,46	1,01%	-21.626,86	-5.897,02	-5.958,08	0,00	0,00	0,00	-5.958,08
Abril/2003	50,04	153.097,76	42,97	131.463,83	92.615,14		466,02		1.042,43		0,00	168.496,96	1,01%	-21.633,93	-5.897,02	-68,13	0,00	0,00	0,00	-68,13
Mayo/2003	30,41	153.128,17	26,11	131.489,94	91.332,88		31,02		860,05		0,00	168.105,77	1,01%	-21.638,23	0,00	-72,43	0,00	0,00	0,00	-72,43
Junio/2003	22,31	153.150,48	19,16	131.509,10	91.429,03		0,00		931,57		0,00	169.133,49	1,02%	-21.641,38	0,00	-75,58	0,00	0,00	0,00	-75,58
Julio/2003	62,34	153.212,82	53,53	131.562,63	91.076,00		909,32		935,85		0,00	170.625,63	1,02%	-21.650,19	0,00	-84,39	0,00	0,00	0,00	-84,39
Agosto/2003	37,74	153.250,56	32,41	131.595,04	90.987,91		5.960,99		926,85		0,00	177.425,38	1,07%	-21.655,52	0,00	-89,72	0,00	0,00	0,00	-89,72
Septiembre/2003	28,00	153.278,56	24,04	131.619,08	85.224,79		267,07		910,76		0,00	172.840,09	1,04%	-21.659,48	0,00	-93,68	0,00	0,00	0,00	-93,68
Octubre/2003	63,54	153.342,09	54,56	131.673,64	87.435,62		0,00		1.570,64		0,00	176.621,56	1,06%	-21.668,45	0,00	-102,65	0,00	0,00	0,00	-102,65
Noviembre/2003	63,03	153.405,12	54,12	131.727,76	89.735,10		856,83		1.316,03		0,00	181.093,90	1,09%	-21.677,36	0,00	-111,56	0,00	0,00	0,00	-111,56
Diciembre/2003	20,29	153.425,41	17,42	131.745,18	89.262,31		0,00		732,49		0,00	181.353,60	1,09%	-21.680,23	0,00	-114,43	0,00	0,00	0,00	-114,43
Enero/2004	16,57	153.441,98	14,23	131.759,41	87.540,34		4.460,66		1.067,77		0,00	185.160,06	1,11%	-21.682,57	0,00	-116,77	0,00	0,00	0,00	-116,77
Febrero/2004	19,60	153.461,58	16,83	131.776,24	84.828,56		3.564,50		855,52		0,00	186.868,30	1,12%	-21.685,34	0,00	-119,54	0,00	0,00	0,00	-119,54
Marzo/2004	26,94	153.488,51	23,13	131.799,37	79.458,30		3.832,39		862,68		0,00	186.193,11	1,12%	-21.689,14	0,00	-123,34	0,00	0,00	0,00	-123,34
Abril/2004	15,71	153.504,22	13,49	131.812,86	77.747,07		7.703,64		608,94		0,00	192.794,46	1,16%	-21.691,36	0,00	-125,56	0,00	0,00	0,00	-125,56
Mayo/2004	14,56	153.518,78	12,50	131.825,36	72.056,41		495,06		396,84		11,87	188.007,57	1,13%	-21.693,42	0,00	-127,62	0,00	0,00	0,00	-127,62
Junio/2004	13,70	153.532,48	11,76	131.837,12	71.497,60		*16.128,87*		268,11		0,00	203.845,74	1,22%	-21.695,36	0,00	-129,56	0,00	0,00	0,00	-129,56
Julio/2004	19,53	153.552,01	16,77	131.853,89	60.955,36		7.229,81		337,56		154,44	201.025,31	1,20%	-21.698,12	0,00	-132,32	0,00	0,00	0,00	-132,32
Agosto/2004	22,15	153.574,16	19,02	131.872,91	52.767,78		*9.109,22*		132,49		0,00	202.079,44	1,21%	-21.701,25	0,00	-135,45	0,00	0,00	0,00	-135,45
Septiembre/2004	8,59	153.582,75	7,38	131.880,29	46.367,81		*15.169,58*		122,86		16,72	210.988,63	1,26%	-21.702,46	0,00	-136,66	0,00	0,00	0,00	-136,66
Octubre/2004	17,28	153.600,03	14,84	131.895,13	32.630,05		*2.066,96*		337,19		38,52	199.693,54	1,20%	-21.704,90	0,00	-139,10	0,00	0,00	0,00	-139,10
Noviembre/2004	11,20	153.611,23	9,62	131.904,75	23.646,08		3.768,87		19,81		0,00	194.498,25	1,16%	-21.706,48	-131,67	-9,01	0,00	0,00	0,00	-9,01
Diciembre/2004	45,55	153.656,78	39,11	131.943,86	23.646,08		10.345,13		305,28		156,23	205.304,89	1,23%	-21.712,92	0,00	-15,45	0,00	0,00	0,00	-15,45
Enero/2005	19,19	153.675,97	16,48	131.960,34	16.053,66		9.469,09		48,88		0,00	207.230,44	1,24%	-21.715,63	0,00	-18,16	0,00	0,00	0,00	-18,16
Febrero/2005	25,34	153.701,31	21,76	131.982,10	10.392,06		521,43		253,85		0,00	202.344,12	1,21%	-21.719,21	0,00	-21,74	0,00	0,00	0,00	-21,74
Marzo/2005	16,50	153.717,82	14,17	131.996,27	8.211,32		180,87		283,33		0,00	200.627,58	1,20%	-21.721,55	0,00	-24,08	0,00	0,00	0,00	-24,08
Abril/2005	17,88	153.735,69	15,35	132.011,62	6.896,24		983,53		3,75		48,21	200.347,99	1,20%	-21.724,07	0,00	-26,60	0,00	0,00	0,00	-26,60
Mayo/2005	20,93	153.756,62	17,97	132.029,59	1.770,07		491,17		0,00		0,00	195.712,99	1,17%	-21.727,03	0,00	-29,56	0,00	0,00	0,00	-29,56
Junio/2005	4,23	153.760,85	3,63	132.033,22	1.025,65		0,00		0,00		0,00	194.968,57	1,17%	-21.727,63	0,00	-30,16	0,00	0,00	0,00	-30,16
Julio/2005	26,47	153.787,32	22,73	132.055,95	242,01		553,79		45,26		0,00	194.783,98	1,17%	-21.731,37	0,00	-33,90	0,00	0,00	0,00	-33,90
Agosto/2005	29,56	153.816,87	25,38	132.081,33	321,95		0,00		0,00		0,00	194.863,92	1,17%	-21.735,54	0,00	-38,07	0,00	0,00	0,00	-38,07
Septiembre/2005	30,64	153.847,51	26,31	132.107,64	321,38		0,00		0,00		0,00	194.863,35	1,17%	-21.739,87	0,00	-42,40	0,00	0,00	0,00	-42,40
Octubre/2005	20,46	153.867,97	17,57	132.125,21	78,80		454,51		43,74		0,00	195.119,02	1,17%	-21.742,76	0,00	-45,29	0,00	0,00	0,00	-45,29
Noviembre/2005	5,89	153.873,87	5,06	132.130,27	78,80		0,00		0,00		0,00	195.119,02	1,17%	-21.743,60	0,00	-46,13	0,00	0,00	0,00	-46,13
Diciembre/2005	28,87	153.902,74	24,79	132.155,06	78,80		0,00		0,00		0,00	195.119,02	1,17%	-21.747,68	0,00	-50,21	0,00	0,00	0,00	-50,21
Enero/2006	15,30	153.918,04	13,14	132.168,20	0,00		0,00		0,00		0,00	195.040,22	1,17%	-21.749,84	0,00	-52,37	0,00	0,00	0,00	-52,37
Febrero/2006	17,34	153.935,38	14,89	132.183,09	0,00		0,00		0,00		0,00	195.040,22	1,17%	-21.752,29	0,00	-54,82	0,00	0,00	0,00	-54,82
Marzo/2006	8,44	153.943,82	7,25	132.190,34	0,00		0,00		0,00		0,00	195.040,22	1,17%	-21.753,48	0,00	-56,01	0,00	0,00	0,00	-56,01
Abril/2006	23,97	153.967,79	20,58	132.210,92	0,00		0,00		0,00		0,00	195.040,22	1,17%	-21.756,87	0,00	-59,40	0,00	0,00	0,00	-59,40
Mayo/2006	14,67	153.982,46	12,60	132.223,52	0,00		0,00		0,00		0,00	195.040,22	1,17%	-21.758,94	0,00	-61,47	0,00	0,00	0,00	-61,47
Junio/2006	39,56	154.022,02	33,97	132.257,49	0,00		0,00		0,00		0,00	195.040,22	1,17%	-21.764,53	0,00	-67,06	0,00	0,00	0,00	-67,06
Julio/2006	9,81	154.031,83	8,42	132.265,91	0,00		0,00		0,00		0,00	195.040,22	1,16%	-21.765,92	0,00	-68,45	0,00	0,00	0,00	-68,45
Agosto/2006	17,76	154.049,59	15,25	132.281,16	0,00		0,00		0,00		0,00	195.040,22	1,16%	-21.768,43	0,00	-70,96	0,00	0,00	0,00	-70,96
Septiembre/2006	11,30	154.060,88	9,70	132.290,86	0,00		0,00		0,00		0,00	195.040,22	1,16%	-21.770,02	0,00	-72,55	0,00	0,00	0,00	-72,55
Octubre/2006	5,89	154.066,77	5,06	132.295,92	0,00		0,00		0,00		0,00	195.040,22	1,16%	-21.770,85	0,00	-73,38	0,00	0,00	0,00	-73,38
Noviembre/2006	24,36	154.091,14	20,92	132.316,84	0,00		0,00		0,00		0,00	195.040,22	1,16%	-21.774,30	0,00	-76,83	0,00	0,00	0,00	-76,83
Diciembre/2006	2,67	154.093,80	2,29	132.319,13	0,00		0,00		0,00		0,00	195.040,22	1,16%	-21.774,67	0,00	-77,20	0,00	0,00	0,00	-77,20

ADMINISTRADORA DE FONDOS DE PENSIONES PLANVITAL S.A.
NOTAS EXPLICATIVAS A LOS ESTADOS FINANCIEROS CONSOLIDADOS

Compañía de Seguros de Vida. RENTA NACIONAL COMPAÑÍA DE SEGUROS DE VIDA S.A.
Vigencia del Contrato 01/08/2000 al 31/07/2001 Póliza 1154

Período mes/año	Primas U.F.				Siniestralidad									Ajustes por Siniestralidad (UF)						Balance
	Máxima		Provisoria		Reservas Técnicas	Aportes Adicionales Pagados		Pensiones Transitorias		Contribuciones pagadas		Total	Tasa	Premios	Premios Pagados	Premios por Pagar	Participación Ingresos Financieros	Ingresos Financieros Pagados	Ingresos Financieros por Pagar	
	Mensual	Acumulada	Mensual	Acumulada		Nº	Montos (UF)	Nº	Montos (UF)	Nº	Montos (UF)	Acumulado (UF)	%							
enero/2007	26,05	154.119,86	22,37	132.341,50	0,00		0,00		0,00		0,00	195.040,22	1,16%	-21.778,36	0,00	-80,89	0,00	0,00	0,00	-80,89
febrero/2007	8,28	154.128,14	7,11	132.348,61	0,00		0,00		0,00		0,00	195.040,22	1,16%	-21.779,53	0,00	-82,06	0,00	0,00	0,00	-82,06
marzo/2007	4,06	154.132,20	3,49	132.352,10	0,00		0,00		0,00		0,00	195.040,22	1,16%	-21.780,10	-77,20	-5,43	0,00	0,00	0,00	-5,43
abril/2007	9,32	154.141,52	8,00	132.360,10	0,00		0,00		0,00		0,00	195.040,22	1,16%	-21.781,42	0,00	-6,75	0,00	0,00	0,00	-6,75
mayo/2007	23,65	154.165,17	20,31	132.380,41	0,00		0,00		0,00		0,00	195.040,22	1,16%	-21.784,76	0,00	-10,09	0,00	0,00	0,00	-10,09
junio/2007	5,90	154.171,07	5,07	132.385,48	0,00		0,00		0,00		0,00	195.040,22	1,16%	-21.785,59	0,00	-10,92	0,00	0,00	0,00	-10,92
julio/2007	36,59	154.207,66	31,42	132.416,90	0,00		0,00		0,00		0,00	195.040,22	1,16%	-21.790,76	0,00	-16,09	0,00	0,00	0,00	-16,09
agosto/2007	4,70	154.212,37	4,04	132.420,94	0,00		0,00		0,00		0,00	195.040,22	1,16%	-21.791,43	0,00	-16,76	0,00	0,00	0,00	-16,76
septiembre/2007	1,87	154.214,24	1,61	132.422,55	0,00		0,00		0,00		0,00	195.040,22	1,16%	-21.791,69	0,00	-17,02	0,00	0,00	0,00	-17,02
octubre/2007	4,39	154.218,63	3,77	132.426,32	0,00		27,04		0,00		0,00	195.067,26	1,16%	-21.792,31	0,00	-17,64	0,00	0,00	0,00	-17,64
noviembre/2007	1,87	154.220,51	1,61	132.427,93	0,00		0,00		0,00		0,00	195.067,26	1,16%	-21.792,58	0,00	-17,91	0,00	0,00	0,00	-17,91
diciembre/2007	4,39	154.224,90	3,77	132.431,70	0,00		0,00		0,00		0,00	195.067,26	1,16%	-21.793,20	0,00	-18,53	0,00	0,00	0,00	-18,53
enero/2008	2,97	154.227,87	2,55	132.434,25	0,00		0,00		0,00		0,00	195.067,26	1,16%	-21.793,62	0,00	-18,95	0,00	0,00	0,00	-18,95
febrero/2008	5,68	154.233,55	4,88	132.439,13	0,00		0,00		0,00		0,00	195.067,26	1,16%	-21.794,42	0,00	-19,75	0,00	0,00	0,00	-19,75
marzo/2008	0,70	154.234,25	0,60	132.439,73	0,00		0,00		0,00		0,00	195.067,26	1,16%	-21.794,52	-18,06	-1,79	0,00	0,00	0,00	-1,79
abril/2008	1,97	154.236,22	1,69	132.441,42	0,00		0,00		0,00		0,00	195.067,26	1,16%	-21.794,80	0,00	-2,07	0,00	0,00	0,00	-2,07
mayo/2008	3,80	154.240,02	3,26	132.444,68	0,00		0,00		0,00		0,00	195.067,26	1,16%	-21.795,33	0,00	-2,60	0,00	0,00	0,00	-2,60
junio/2008	2,74	154.242,76	2,35	132.447,03	0,00		0,00		0,00		0,00	195.067,26	1,16%	-21.795,72	0,00	-2,99	0,00	0,00	0,00	-2,99
julio/2008	3,65	154.246,40	3,13	132.450,16	0,00		0,00		0,00		0,00	195.067,26	1,16%	-21.796,24	0,00	-3,51	0,00	0,00	0,00	-3,51
agosto/2008	6,18	154.252,59	5,31	132.455,47	0,00		0,00		0,00		0,00	195.067,26	1,16%	-21.797,11	0,00	-4,38	0,00	0,00	0,00	-4,38
septiembre/2008	2,42	154.255,01	2,08	132.457,55	0,00		0,00		0,00		0,00	195.067,26	1,16%	-21.797,45	0,00	-4,72	0,00	0,00	0,00	-4,72
octubre/2008	4,79	154.259,79	4,11	132.461,66	0,00		0,00		0,00		0,00	195.067,26	1,16%	-21.798,13	0,00	-5,40	0,00	0,00	0,00	-5,40
noviembre/2008	23,13	154.282,92	19,86	132.481,52	0,00		0,00		0,00		0,00	195.067,26	1,16%	-21.801,40	0,00	-8,67	0,00	0,00	0,00	-8,67
diciembre/2008	6,98	154.289,90	5,99	132.487,51	0,00		0,00		0,00		0,00	195.067,26	1,16%	-21.802,38	0,00	-9,65	0,00	0,00	0,00	-9,65
enero/2009	2,59	154.292,48	2,22	132.489,73	0,00		0,00		0,00		0,00	195.067,26	1,16%	-21.802,75	0,00	-10,02	0,00	0,00	0,00	-10,02
febrero/2009	4,06	154.296,55	3,49	132.493,22	0,00		0,00		0,00		0,00	195.067,26	1,16%	-21.803,32	0,00	-10,59	0,00	0,00	0,00	-10,59
marzo/2009	3,60	154.300,15	3,10	132.496,32	0,00		0,00		0,00		0,00	195.067,26	1,16%	-21.803,83	0,00	-11,10	0,00	0,00	0,00	-11,10
abril/2009	9,32	154.309,47	8,01	132.504,32	0,00		0,00		0,00		0,00	195.067,26	1,16%	-21.805,15	0,00	-12,42	0,00	0,00	0,00	-12,42
mayo/2009	1,96	154.311,43	1,68	132.506,00	0,00		0,00		0,00		0,00	195.067,26	1,16%	-21.805,15	0,00	-12,42	0,00	0,00	0,00	-12,42
junio/2009	5,36	154.316,79	4,60	132.510,60	0,00		0,00		0,00		0,00	195.067,26	1,16%	-21.805,15	0,00	-12,42	0,00	0,00	0,00	-12,42
julio/2009	7,80	154.324,59	6,70	132.517,30	0,00		0,00		0,00		0,00	195.067,26	1,16%	-21.807,29	0,00	-14,56	0,00	0,00	0,00	-14,56
agosto/2009	0,79	154.325,38	0,68	132.517,98	0,00		0,00		0,00		0,00	195.067,26	1,16%	-21.807,40	0,00	-14,67	0,00	0,00	0,00	-14,67
septiembre/2009	5,83	154.331,22	5,01	132.522,99	0,00		0,00		0,00		0,00	195.067,26	1,16%	-21.808,22	0,00	-15,49	0,00	0,00	0,00	-15,49
octubre/2009	4,15	154.335,36	3,56	132.526,55	0,00		0,00		0,00		0,00	195.067,26	1,16%	-21.808,81	0,00	-16,08	0,00	0,00	0,00	-16,08
noviembre/2009	0,72	154.336,08	0,62	132.527,17	0,00		0,00		0,00		0,00	195.067,26	1,16%	-21.808,91	0,00	-16,18	0,00	0,00	0,00	-16,18
diciembre/2009	5,05	154.341,14	4,34	132.531,51	0,00		0,00		0,00		0,00	195.067,26	1,16%	-21.809,62	0,00	-16,89	0,00	0,00	0,00	-16,89
enero/2010	5,46	154.346,60	4,69	132.536,20	0,00		0,00		0,00		0,00	195.067,26	1,16%	-21.810,40	0,00	-17,67	0,00	0,00	0,00	-17,67
febrero/2010	5,50	154.352,10	4,72	132.540,92	0,00		0,00		0,00		0,00	195.067,26	1,16%	-21.811,17	0,00	-18,44	0,00	0,00	0,00	-18,44
marzo/2010	1,82	154.353,91	1,56	132.542,48	0,00		0,00		0,00		0,00	195.067,26	1,16%	-21.811,43	0,00	-18,70	0,00	0,00	0,00	-18,70
abril/2010	7,16	154.361,08	6,15	132.548,63	0,00		147,64		0,00		0,00	195.214,90	1,16%	-21.812,44	0,00	-19,71	0,00	0,00	0,00	-19,71
mayo/2010	3,66	154.364,73	3,14	132.551,77	0,00		0,00		0,00		0,00	195.214,90	1,16%	-21.812,96	0,00	-20,23	0,00	0,00	0,00	-20,23
junio/2010	7,09	154.371,82	6,09	132.557,86	0,00		0,00		0,00		0,00	195.214,90	1,16%	-21.813,96	0,00	-21,23	0,00	0,00	0,00	-21,23
julio/2010	4,02	154.375,84	3,45	132.561,31	0,00		0,00		0,00		0,00	195.214,90	1,16%	-21.814,53	0,00	-21,80	0,00	0,00	0,00	-21,80
agosto/2010	4,12	154.379,96	3,54	132.564,85	0,00		0,00		0,00		0,00	195.214,90	1,16%	-21.815,11	0,00	-22,38	0,00	0,00	0,00	-22,38
septiembre/2010	10,64	154.390,61	9,14	132.573,99	0,00		0,00		0,00		0,00	195.214,90	1,16%	-21.816,61	0,00	-23,88	0,00	0,00	0,00	-23,88
octubre/2010	6,78	154.397,39	5,82	132.579,81	0,00		0,00		0,00		0,00	195.214,90	1,16%	-21.817,57	0,00	-24,84	0,00	0,00	0,00	-24,84
noviembre/2010	2,03	154.399,41	1,74	132.581,55	0,00		0,00		0,00		0,00	195.214,90	1,16%	-21.817,86	0,00	-25,13	0,00	0,00	0,00	-25,13
diciembre/2010	3,60	154.403,01	3,09	132.584,64	0,00		0,00		0,00		0,00	195.214,90	1,16%	-21.818,37	0,00	-25,64	0,00	0,00	0,00	-25,64
enero/2011	5,03	154.408,04	4,32	132.588,96	0,00		0,00		0,00		0,00	195.214,90	1,16%	-21.819,08	0,00	-26,35	0,00	0,00	0,00	-26,35
febrero/2011	1,97	154.410,01	1,69	132.590,65	0,00		0,00		0,00		0,00	195.214,90	1,16%	-21.819,36	0,00	-26,63	0,00	0,00	0,00	-26,63
marzo/2011	4,43	154.414,44	3,80	132.594,45	0,00		0,00		0,00		0,00	195.214,90	1,16%	-21.819,98	0,00	-27,25	0,00	0,00	0,00	-27,25
abril/2011	3,16	154.417,59	2,71	132.597,16	0,00		0,00		0,00		0,00	195.214,90	1,16%	-21.820,43	0,00	-27,70	0,00	0,00	0,00	-27,70
mayo/2011	2,12	154.419,71	1,82	132.598,98	0,00		0,00		0,00		0,00	195.214,90	1,16%	-21.820,73	0,00	-28,00	0,00	0,00	0,00	-28,00
junio/2011	3,74	154.423,45	3,21	132.602,19	0,00		0,00		0,00		0,00	195.214,90	1,16%	-21.821,25	0,00	-28,52	0,00	0,00	0,00	-28,52
julio/2011	4,13	154.427,58	3,55	132.605,74	0,00		0,00		0,00		0,00	195.214,90	1,16%	-21.821,84	0,00	-29,11	0,00	0,00	0,00	-29,11
agosto/2011	26,24	154.453,83	22,53	132.628,28	0,00		0,00		0,00		0,00	195.214,90	1,16%	-21.825,55	0,00	-32,82	0,00	0,00	0,00	-32,82
septiembre/2011	9,01	154.462,83	7,73	132.636,01	0,00		0,00		0,00		0,00	195.214,90	1,16%	-21.826,82	0,00	-34,09	0,00	0,00	0,00	-34,09
octubre/2011	1,91	154.464,75	1,64	132.637,66	0,00		0,00		0,00		0,00	195.214,90	1,16%	-21.827,09	0,00	-34,36	0,00	0,00	0,00	-34,36
noviembre/2011	1,38	154.466,13	1,19	132.638,84	0,00		0,00		0,00		0,00	195.214,90	1,16%	-21.827,28	0,00	-34,55	0,00	0,00	0,00	-34,55
diciembre/2011	2,61	154.468,73	2,24	132.641,08	0,00		0,00		0,00		0,00	195.214,90	1,16%	-21.827,65	0,00	-34,92	0,00	0,00	0,00	-34,92
enero/2012	300,60	154.769,33	258,12	132.899,20	0,00		0,00		0,00		0,00	195.214,90	1,16%	-21.870,13	0,00	-77,40	0,00	0,00	0,00	-77,40
febrero/2012	1,41	154.770,74	1,21	132.900,41	0,00		0,00		0,00		0,00	195.214,90	1,16%	-21.870,33	0,00	-77,60	0,00	0,00	0,00	-77,60
marzo/2012	0,00	154.770,74	0,00	132.900,41	0,00		0,00		0,00		0,00	195.214,90	1,16%	-21.870,33	0,00	-77,60	0,00	0,00	0,00	-77,60
abril/2012	0,27	154.771,02	0,23	132.900,65	0,00		0,00		0,00		0,00	195.214,90	1,16%	-21.870,37	0,00	-77,64	0,00	0,00	0,00	-77,64
mayo/2012	0,90	154.771,91	0,77	132.901,42	0,00		0,00		0,00		0,00	195.214,90	1,16%	-21.870,49	0,00	-77,76	0,00	0,00	0,00	-77,76
junio/2012	1,30	154.773,22	1,12	132.902,54	0,00		0,00		0,00		0,00	195.214,90	1,16%	-21.870,68	0,00	-77,95	0,00	0,00	0,00	-77,95
julio/2012	0,90	154.774,11	0,77	132.903,31	0,00		0,00		0,00		0,00	195.214,90	1,16%	-21.870,80	0,00	-78,07	0,00	0,00	0,00	-78,07
agosto/2012	1,79	154.775,91	1,54	132.904,85	0,00		0,00		0,00		0,00	195.214,90	1,16%	-21.871,06	0,00	-78,33	0,00	0,00	0,00	-78,33
septiembre/2012	1,07	154.776,98	0,92	132.905,77	0,00		0,00		0,00		0,00	195.214,90	1,16%	-21.871,21	0,00	-78,48	0,00	0,00	0,00	-78,48
octubre/2012	1,96	154.778,93	1,68	132.907,45	0,00		0,00		0,00		0,00	195.214,90	1,16%	-21.871,49	0,00	-78,76	0,00	0,00	0,00	-78,76
noviembre/2012	0,00	154.778,93	0,00	132.907,45	0,00		0,00		0,00		0,00	195.214,90	1,16%	-21.871,49	0,00	-78,76	0,00	0,00	0,00	-78,76
diciembre/2012	0,00	154.778,93	0,00	132.907,45	0,00		0,00		0,00		0,00	195.214,90	1,16%	-21.871,49	0,00	-78,76	0,00	0,00	0,00	-78,76
Total	**154.778,93**	**154.778,93**	**132.907,45**	**132.907,45**	**0,00**		**154.442,81**		**40.341,53**		**430,56**	**195.214,90**	**1,16%**	**-21.871,49**	**-21.792,73**	**-78,76**	**0,00**	**0,00**	**0,00**	**-78,76**

Tasa máxima	**0,92%**
Tasa Provisoria	**0,79%**
Prima fija no sujeta a devolución (UF)	**250**

8.- Contrato de Seguro por el período 18 de Mayo del 2000 al 31 de Mayo del 2001. (Seguros Vida Security Previsión S.A.).

En conformidad a lo establecido en el DL.3.500, la Administradora desde el 18 de Mayo del 2000 al 31 de Mayo del 2001 ha convenido los servicios de una Póliza de Seguros de Invalidez y Sobrevivencia con Seguros Vida Security Previsión S.A. para el pago de las pensiones de Invalidez Transitorias de afiliados declarados inválidos totales o parciales, los aportes adicionales que correspondan como consecuencia de la muerte o de la declaración de invalidez definitiva en los casos contemplados en el Art. 54 del Decreto Ley Nº 3500. En este contrato no se podrá poner término en forma anticipada, salvo que cambie significativamente la legislación o reglamentación previsional en términos que alteren la cobertura de invalidez y sobrevivencia que deba contratar la Administradora de Fondo de Pensiones.
Las condiciones más significativas del contrato suscrito con Seguros Vida Security Previsión S.A., son las siguientes:

i) Prima de Seguro Provisoria

La Compañía cobrará mensualmente a la Administradora por concepto de primas provisorias un monto equivalente al 0,92% de las remuneraciones y rentas imponibles de los afiliados que hubieran cotizado en ese mes.

ii) Prima de Seguro Máxima

No tiene

iii) Suma Fija

La Administradora pagará mensualmente además, a la Seguros de Vida Security Previsión S.A., una cantidad de UF 495 (cuatrocientos noventa y cinco unidades de fomento) durante la vigencia del contrato. Esta suma no está afecta a la devolución por Siniestralidad Favorable o Ajustes de Siniestralidad.

iv) Pago de Primas

Mensual vencida, a más tardar el día 20 (veinte) del mes siguiente al que la Administradora de Fondos de Pensiones recaude las cotizaciones.

v) Premios y Castigos

Si la siniestralidad efectiva de este contrato resulta inferior a la prima provisoria, en términos acumulados, la Compañía otorgará un premio por menor siniestralidad de una proporción de la diferencia entre la prima provisoria y la siniestralidad efectiva. En el caso que la siniestralidad sea mayor a la prima provisoria, en términos acumulados, la Administradora se obliga a pagar al Asegurador, la diferencia de prima hasta la siniestralidad efectiva, con un tope igual a la Prima máxima. Estas diferencias se determinarán mensualmente y se pagarán trimestralmente considerando para su pago un plazo máximo de 30 días desde el término del trimestre respectivo.

vi) Finiquito Total y Definitivo

El finiquito se efectuará después de la liquidación y pago del último siniestro.

ADMINISTRADORA DE FONDOS DE PENSIONES PLANVITAL S.A.
NOTAS EXPLICATIVAS A LOS ESTADOS FINANCIEROS CONSOLIDADOS

Compañía de Seguros de Vida. SEGUROS DE VIDA SECURITY PREVISION S.A.
Vigencia del Contrato 18/05/2000 al 31/05/2001

Período mes/año	Primas U.F.				Siniestralidad								Ajustes por Siniestralidad (UF)						Balance
	Máxima		Provisoria		Reservas Técnicas	Aportes Adicionales Pa		Pensiones		Contribuciones pagadas		Total	Tasa	Premios	Premios Pagados	Premios por Pagar	Participación Ingresos Financieros	Ingresos Financieros Pagados	Ingresos Financieros por Pagar	
	Mensual	Acumulada	Mensual	Acumulada		Nº	Montos (UF)	Nº	Montos (UF)	Nº	Montos (UF)	Acumulado (UF)	%							
Mayo/2000	0,00	0,00	0,00	0,00	6.469,64		0,00		0,00		0,00	6.469,64		-6.469,64	0,00	-6.469,64	0,00	0,00	0,00	-6.469,64
Junio/2000	0,00	0,00	0,00	0,00	8.184,44		0,00		0,00		0,00	8.184,44		-8.184,44	0,00	-8.184,44	0,00	0,00	0,00	-8.184,44
Julio/2000	0,00	0,00	2.332,98	2.332,98	10.537,20		0,00		0,00		0,00	10.537,20	4,16%	-8.285,87	0,00	-8.285,87	0,00	0,00	0,00	-8.285,87
Agosto/2000	0,00	0,00	5.511,01	7.843,99	16.302,53		437,62		0,00		0,00	16.740,15	1,96%	-9.170,70	0,00	-9.170,70	0,00	0,00	0,00	-9.170,70
Septiembre/2000	0,00	0,00	5.451,12	13.295,11	22.902,17		350,28		0,00		0,00	23.690,07	1,64%	-10.860,29	-3.910,37	-6.949,92	0,00	0,00	0,00	-6.949,92
Octubre/2000	0,00	0,00	5.524,61	18.819,72	31.396,52		950,02		92,38		0,00	33.226,82	1,62%	-15.065,79	0,00	-11.155,42	0,00	0,00	0,00	-11.155,42
Noviembre/2000	0,00	0,00	6.459,93	25.279,65	37.989,52		412,38		131,88		0,00	40.364,08	1,47%	-15.969,22	0,00	-12.058,85	0,00	0,00	0,00	-12.058,85
Diciembre/2000	0,00	0,00	5.935,04	31.214,69	50.878,01		848,69		167,09		0,00	54.268,35	1,60%	-24.146,17	-5.921,00	-14.314,80	0,00	0,00	0,00	-14.314,80
Enero/2001	0,00	0,00	5.198,52	36.413,21	57.258,10		0,00		949,87		0,00	61.598,31	1,56%	-26.459,56	0,00	-16.628,19	0,00	0,00	0,00	-16.628,19
Febrero/2001	0,00	0,00	5.518,99	41.932,20	62.177,15		2.302,92		1.020,41		0,00	69.840,69	1,53%	-29.376,12	0,00	-19.544,75	0,00	0,00	0,00	-19.544,75
Marzo/2001	0,00	0,00	4.848,64	46.780,84	68.401,68		2.567,97		1.207,56		0,00	79.840,75	1,57%	-34.697,24	-4.955,10	-19.910,77	0,00	0,00	0,00	-19.910,77
Abril/2001	0,00	0,00	4.898,65	51.679,49	71.636,89		796,43		896,52		0,00	84.768,91	1,51%	-34.898,20	-4.955,06	-15.156,67	0,00	0,00	0,00	-15.156,67
Mayo/2001	0,00	0,00	4.753,59	56.433,08	73.702,09		0,00		1.152,49		0,00	87.986,60	1,43%	-33.528,68	-4.955,06	-8.832,09	0,00	0,00	0,00	-8.832,09
Junio/2001	0,00	0,00	4.548,56	60.981,64	78.307,77		0,00		489,54		0,00	93.081,82	1,40%	-34.234,54	0,00	-9.537,95	0,00	0,00	0,00	-9.537,95
Julio/2001	0,00	0,00	4.299,27	65.280,91	83.594,45		0,00		1.230,37		0,00	99.598,87	1,40%	-36.602,79	-4.931,18	-6.975,02	0,00	0,00	0,00	-6.975,02
Agosto/2001	0,00	0,00	181,23	65.462,14	89.569,23		3.214,54		1.008,95		0,00	109.797,14	1,54%	-46.626,17	0,00	-16.998,40	0,00	0,00	0,00	-16.998,40
Septiembre/2001	0,00	0,00	79,71	65.541,85	84.843,23		0,00		992,56		0,00	106.063,70	1,49%	-42.815,81	-5.665,91	-7.522,13	0,00	0,00	0,00	-7.522,13
Octubre/2001	0,00	0,00	21,79	65.563,64	83.076,38		0,00		847,29		0,00	105.144,14	1,48%	-41.875,23	-4.152,89	-2.428,66	0,00	0,00	0,00	-2.428,66
Noviembre/2001	0,00	0,00	21,31	65.584,95	83.189,61		0,00		987,90		0,00	106.245,27	1,49%	-42.955,79	-4.149,63	640,41	0,00	0,00	0,00	640,41
Diciembre/2001	0,00	0,00	21,85	65.606,80	82.132,65		510,08		874,35		0,00	106.572,74	1,49%	-43.262,18	663,61	-329,59	0,00	0,00	0,00	-329,59
Enero/2002	0,00	0,00	25,90	65.632,70	81.107,05		0,00		925,92		0,00	106.473,06	1,49%	-43.137,50	0,00	-204,91	0,00	0,00	0,00	-204,91
Febrero/2002	0,00	0,00	14,35	65.647,05	80.272,20		0,00		913,76		0,00	106.551,97	1,49%	-43.202,57	0,00	-269,98	0,00	0,00	0,00	-269,98
Marzo/2002	0,00	0,00	6,85	65.653,90	79.394,99		0,00		896,39		0,00	106.571,15	1,49%	-43.215,14	-263,37	-19,18	0,00	0,00	0,00	-19,18
Abril/2002	0,00	0,00	8,82	65.662,72	78.517,89		0,00		1.203,27		0,00	106.897,32	1,50%	-43.532,80	0,00	-336,84	0,00	0,00	0,00	-336,84
Mayo/2002	0,00	0,00	12,29	65.675,01	77.679,03		0,00		943,05		0,00	107.001,51	1,50%	-43.625,13	0,00	-429,17	0,00	0,00	0,00	-429,17
Junio/2002	0,00	0,00	6,28	65.681,29	76.763,38		0,00		915,73		0,00	107.001,59	1,50%	-43.619,15	-423,11	-0,08	0,00	0,00	0,00	-0,08
Julio/2002	0,00	0,00	7,51	65.688,80	75.876,94		0,00		915,73		0,00	107.030,88	1,50%	-43.641,19	0,00	-22,12	0,00	0,00	0,00	-22,12
Agosto/2002	0,00	0,00	5,75	65.694,55	72.336,39		372,35		915,73		0,00	104.778,41	1,47%	-41.383,17	0,00	2.235,90	0,00	0,00	0,00	2.235,90
Septiembre/2002	0,00	0,00	13,78	65.708,33	71.357,41		0,00		880,61		0,00	104.680,04	1,47%	-41.271,50	2.249,20	98,37	0,00	0,00	0,00	98,37
Octubre/2002	0,00	0,00	7,88	65.716,21	70.359,02		0,00		880,61		0,00	104.562,26	1,46%	-41.146,12	0,00	223,75	0,00	0,00	0,00	223,75
Noviembre/2002	0,00	0,00	1,13	65.717,34	69.341,24		0,00		880,61		0,00	104.425,09	1,46%	-41.007,86	0,00	362,01	0,00	0,00	0,00	362,01
Diciembre/2002	0,00	0,00	2,53	65.719,87	68.331,50		0,00		924,90		0,00	104.340,25	1,46%	-40.920,57	364,46	84,84	0,00	0,00	0,00	84,84
Enero/2003	0,00	0,00	1,25	65.721,12	67.317,54		0,00		828,41		0,00	104.154,70	1,46%	-40.733,82	0,00	271,59	0,00	0,00	0,00	271,59
Febrero/2003	0,00	0,00	1,65	65.722,77	66.292,41		0,00		793,35		0,00	103.922,92	1,45%	-40.500,45	0,00	504,96	0,00	0,00	0,00	504,96
Marzo/2003	0,00	0,00	0,71	65.723,48	65.263,51		0,00		793,35		0,00	103.687,37	1,45%	-40.264,21	505,26	235,94	0,00	0,00	0,00	235,94
Abril/2003	0,00	0,00	3,01	65.726,49	64.215,15		0,00		793,35		0,00	103.432,36	1,45%	-40.006,30	0,00	493,85	0,00	0,00	0,00	493,85
Mayo/2003	0,00	0,00	1,59	65.728,08	63.162,54		0,00		793,35		0,00	103.173,10	1,44%	-39.745,50	0,00	754,65	0,00	0,00	0,00	754,65
Junio/2003	0,00	0,00	1,88	65.729,96	62.109,92		0,00		793,35		0,00	102.913,83	1,44%	-39.484,42	754,65	261,08	0,00	0,00	0,00	261,08
Julio/2003	0,00	0,00	0,45	65.730,41	61.160,73		0,00		793,35		0,00	102.757,99	1,44%	-39.328,14	0,00	417,36	0,00	0,00	0,00	417,36
Agosto/2003	0,00	0,00	0,40	65.730,81	60.578,01		0,00		793,35		0,00	102.968,62	1,44%	-39.538,39	0,00	207,11	0,00	0,00	0,00	207,11
Septiembre/2003	0,00	0,00	0,61	65.731,42	60.113,42		0,00		793,35		0,00	103.297,38	1,45%	-39.866,56	207,11	-328,17	0,00	0,00	0,00	-328,17
Octubre/2003	0,00	0,00	0,77	65.732,19	59.791,80		94,30		793,35		0,00	103.863,41	1,45%	-40.431,85	0,00	-893,46	0,00	0,00	0,00	-893,46
Noviembre/2003	0,00	0,00	1,48	65.733,67	51.329,54		7.875,10		728,21		0,00	104.004,46	1,46%	-40.571,47	0,00	-1.033,08	0,00	0,00	0,00	-1.033,08
Diciembre/2003	0,00	0,00	1,83	65.735,50	48.131,98		3.570,34		725,37		0,00	105.102,61	1,47%	-41.667,85	-1.033,08	-1.096,38	0,00	0,00	0,00	-1.096,38
Enero/2004	0,00	0,00	2,51	65.738,01	44.594,92		4.254,16		723,00		0,00	106.542,71	1,49%	-43.105,53	0,00	-2.534,06	0,00	0,00	0,00	-2.534,06
Febrero/2004	0,00	0,00	0,31	65.738,32	43.689,89		871,79		659,35		0,00	107.168,82	1,50%	-43.731,34	0,00	-3.159,87	0,00	0,00	0,00	-3.159,87
Marzo/2004	0,00	0,00	0,74	65.739,06	43.588,66		0,00		659,35		0,00	107.726,94	1,51%	-44.288,75	-3.159,87	-557,41	0,00	0,00	0,00	-557,41
Abril/2004	0,00	0,00	0,00	65.739,06	38.681,49		5.440,02		575,26		0,00	108.835,05	1,52%	-45.396,86	0,00	-1.665,52	0,00	0,00	0,00	-1.665,52
Mayo/2004	0,00	0,00	0,00	65.739,06	32.331,17		7.231,75		528,57		0,00	110.245,05	1,54%	-46.806,86	0,00	-3.075,52	0,00	0,00	0,00	-3.075,52
Junio/2004	0,00	0,00	0,83	65.739,89	29.249,01		4.050,07		450,65		0,00	111.663,61	1,56%	-48.224,62	-3.075,22	-1.418,06	0,00	0,00	0,00	-1.418,06
Julio/2004	0,00	0,00	0,84	65.740,73	28.932,79		155,84		423,38		72,09	111.998,70	1,57%	-48.558,90	0,00	-1.752,34	0,00	0,00	0,00	-1.752,34
Agosto/2004	0,00	0,00	0,30	65.741,03	23.417,72		6.031,58		378,77		0,00	112.893,98	1,58%	-49.453,89	0,00	-2.647,33	0,00	0,00	0,00	-2.647,33
Septiembre/2004	0,00	0,00	0,95	65.741,98	23.206,41		42,65		282,10		0,00	113.007,42	1,58%	-49.566,41	-2.647,33	-112,52	0,00	0,00	0,00	-112,52
Octubre/2004	0,00	0,00	3,88	65.745,86	13.619,59		10.455,53		224,13		0,00	114.100,26	1,60%	-50.655,51	0,00	-1.201,62	0,00	0,00	0,00	-1.201,62
Noviembre/2004	0,00	0,00	1,60	65.747,46	7.004,57		4.108,02		135,30		0,00	111.728,56	1,56%	-48.282,26	0,00	1.171,63	0,00	0,00	0,00	1.171,63
Diciembre/2004	0,00	0,00	1,42	65.748,88	6.009,97		1.062,07		135,20		0,00	111.931,23	1,57%	-48.483,56	1.171,63	-201,30	0,00	0,00	0,00	-201,30
Enero/2005	0,00	0,00	2,63	65.751,51	5.818,86		421,86		86,14		0,00	112.248,12	1,57%	-48.797,92	0,00	-515,66	0,00	0,00	0,00	-515,66
Febrero/2005	0,00	0,00	1,12	65.752,63	1.744,48		4.275,10		63,70		0,00	112.512,54	1,57%	-49.061,25	0,00	-778,99	0,00	0,00	0,00	-778,99
Marzo/2005	0,00	0,00	0,00	65.752,63	762,16		0,00		32,19		0,00	111.562,41	1,56%	-48.111,12	-778,99	950,13	0,00	0,00	0,00	950,13
Abril/2005	0,00	0,00	0,00	65.752,63	762,16		0,00		4,66		0,00	111.567,07	1,56%	-48.115,78	0,00	945,47	0,00	0,00	0,00	945,47
Mayo/2005	0,00	0,00	0,57	65.753,20	762,16		0,00		4,66		0,00	111.571,73	1,56%	-48.119,89	0,00	941,36	0,00	0,00	0,00	941,36
Junio/2005	0,00	0,00	2,17	65.755,37	762,16		0,00		4,66		0,00	111.576,39	1,56%	-48.122,46	941,36	-2,57	0,00	0,00	0,00	-2,57
Julio/2005	0,00	0,00	0,94	65.756,31	762,16		0,00		4,66		0,00	111.581,05	1,56%	-48.126,22	0,00	-6,33	0,00	0,00	0,00	-6,33
Agosto/2005	0,00	0,00		65.756,31	762,16		0,00		4,66		0,00	111.585,71	1,56%	-48.130,88	0,00	-10,99	0,00	0,00	0,00	-10,99
Septiembre/2005	0,00	0,00		65.756,31	762,16		0,00		4,66		0,00	111.590,37	1,56%	-48.135,54	-10,98	-4,67	0,00	0,00	0,00	-4,67
Octubre/2005	0,00	0,00	8,37	65.764,68	762,16		0,00		4,66		0,00	111.595,03	1,56%	-48.132,12	0,00	-1,25	0,00	0,00	0,00	-1,25
Noviembre/2005	0,00	0,00	0,19	65.764,87	0,00		460,49		0,00		0,00	111.293,36	1,56%	-47.830,27	0,00	300,60	0,00	0,00	0,00	300,60
Diciembre/2005	0,00	0,00	0,00	65.764,87	0,00		0,00		0,00		0,00	111.293,36	1,56%	-47.830,27	300,60	0,00	0,00	0,00	0,00	0,00
Enero/2006	0,00	0,00	0,13	65.765,00	0,00		0,00		0,00		0,00	111.293,36	1,56%	-47.830,14	0,00	0,13	0,00	0,00	0,00	0,13
Febrero/2006	0,00	0,00		65.765,00	0,00		0,00		0,00		0,00	111.293,36	1,56%	-47.830,14	0,00	0,13	0,00	0,00	0,00	0,13
Marzo/2006	0,00	0,00	0,19	65.765,19	0,00		0,00		0,00		0,00	111.293,36	1,56%	-47.829,95	0,32	0,00	0,00	0,00	0,00	0,00
Abril/2006	0,00	0,00	0,88	65.766,07	0,00		0,00		0,00		0,00	111.293,36	1,56%	-47.829,10	0,00	0,85	0,00	0,00	0,00	0,85
Mayo/2006	0,00	0,00	0,05	65.766,12	0,00		0,00		0,00		0,00	111.293,36	1,56%	-47.829,05	0,00	0,90	0,00	0,00	0,00	0,90
Junio/2006	0,00	0,00	0,00	65.766,12	0,00		0,00		0,00		0,00	111.293,36	1,56%	-47.829,05	0,90	0,00	0,00	0,00	0,00	0,00
Julio/2006	0,00	0,00	0,00	65.766,12	0,00		0,00		0,00		0,00	111.293,36	1,56%	-47.829,05	0,00	0,00	0,00	0,00	0,00	0,00
Agosto/2006	0,00	0,00	0,10	65.766,22	0,00		0,00		0,00		0,00	111.293,36	1,56%	-47.828,96	0,00	0,09	0,00	0,00	0,00	0,09
Septiembre/2006	0,00	0,00	0,01	65.766,23	0,00		0,00		0,00		0,00	111.293,36	1,56%	-47.828,95	0,09	0,01	0,00	0,00	0,00	0,01
Octubre/2006	0,00	0,00	0,02	65.766,24	0,00		0,00		0,00		0,00	111.293,36	1,56%	-47.828,94	0,00	0,02	0,00	0,00	0,00	0,02
Noviembre/2006	0,00	0,00	0,25	65.766,49	0,00		0,00		0,00		0,00	111.293,36	1,56%	-47.828,70	0,00	0,26	0,00	0,00	0,00	0,26
Diciembre/2006	0,00	0,00	0,00	65.766,49	0,00		0,00		0,00		0,00	111.293,36	1,56%	-47.828,70	0,01	0,25	0,00	0,00	0,00	0,25

ADMINISTRADORA DE FONDOS DE PENSIONES PLANVITAL S.A.
NOTAS EXPLICATIVAS A LOS ESTADOS FINANCIEROS
CONSOLIDADOS

Compañía de Seguros de Vida. SEGUROS DE VIDA SECURITY PREVISION S.A.
Vigencia del Contrato 18/05/2000 al 31/05/2001

Período mes/año	Primas U.F.				Siniestralidad									Ajustes por Siniestralidad (UF)						Balance
	Máxima		Provisoria			Aportes Adicionales Pagados		Pensiones Transitorias		Contribuciones pagadas		Total	Tasa							
	Mensual	Acumulada	Mensual	Acumulada	Reservas Técnicas	Nº	Montos (UF)	Nº	Montos (UF)	Nº	Montos (UF)	Acumulado (UF)	%	Premios	Premios Pagados	Premios por Pagar	Participación Ingresos Financieros	Ingresos Financieros Pagados	Ingresos Financieros por Pagar	
enero/2007	0,00	0,00	0,00	65.766,49	0,00		0,00		0,00		0,00	111.293,36	1,56%	-47.828,70	0,00	0,25	0,00	0,00	0,00	0,25
febrero/2007	0,00	0,00	0,54	65.767,03	0,00		0,00		0,00		0,00	111.293,36	1,56%	-47.828,17	0,00	0,78	0,00	0,00	0,00	0,78
marzo/2007	0,00	0,00	0,00	65.767,03	0,00		0,00		0,00		0,00	111.293,36	1,56%	-47.828,17	0,78	0,00	0,00	0,00	0,00	0,00
abril/2007	0,00	0,00	0,53	65.767,56	0,00		0,00		0,00		0,00	111.293,36	1,56%	-47.827,66	0,00	0,51	0,00	0,00	0,00	0,51
mayo/2007	0,00	0,00	3,64	65.771,20	0,00		0,00		0,00		0,00	111.293,36	1,56%	-47.824,15	0,00	4,02	0,00	0,00	0,00	4,02
junio/2007	0,00	0,00	0,00	65.771,20	0,00		0,00		0,00		0,00	111.293,36	1,56%	-47.824,15	3,50	0,52	0,00	0,00	0,00	0,52
julio/2007	0,00	0,00	0,10	65.771,30	0,00		0,00		0,00		0,00	111.293,36	1,56%	-47.824,05	0,00	0,62	0,00	0,00	0,00	0,62
agosto/2007	0,00	0,00	0,23	65.771,53	0,00		0,00		0,00		0,00	111.293,36	1,56%	-47.823,84	0,00	0,83	0,00	0,00	0,00	0,83
septiembre/2007	0,00	0,00	0,00	65.771,53	0,00		0,00		0,00		0,00	111.293,36	1,56%	-47.823,84	0,32	0,51	0,00	0,00	0,00	0,51
octubre/2007	0,00	0,00	0,00	65.771,53	0,00		0,00		0,00		0,00	111.293,36	1,56%	-47.823,84	0,00	0,51	0,00	0,00	0,00	0,51
noviembre/2007	0,00	0,00	0,00	65.771,53	0,00		0,00		0,00		0,00	111.293,36	1,56%	-47.823,84	0,00	0,51	0,00	0,00	0,00	0,51
diciembre/2007	0,00	0,00	0,00	65.771,53	0,00		0,00		0,00		0,00	111.293,36	1,56%	-47.823,84	0,51	0,00	0,00	0,00	0,00	0,00
enero/2008	0,00	0,00	0,00	65.771,53	0,00		0,00		0,00		0,00	111.293,36	1,56%	-47.823,84	0,00	0,00	0,00	0,00	0,00	0,00
febrero/2008	0,00	0,00	0,00	65.771,53	0,00		0,00		0,00		0,00	111.293,36	1,56%	-47.823,84	0,00	0,00	0,00	0,00	0,00	0,00
marzo/2008	0,00	0,00	0,00	65.771,53	0,00		0,00		0,00		0,00	111.293,36	1,56%	-47.823,84	0,00	0,00	0,00	0,00	0,00	0,00
abril/2008	0,00	0,00	0,00	65.771,53	0,00		0,00		0,00		0,00	111.293,36	1,56%	-47.823,84	0,00	0,00	0,00	0,00	0,00	0,00
mayo/2008	0,00	0,00	0,00	65.771,53	0,00		0,00		0,00		0,00	111.293,36	1,56%	-47.823,84	0,00	0,00	0,00	0,00	0,00	0,00
junio/2008	0,00	0,00	0,30	65.771,82	0,00		0,00		0,00		0,00	111.293,36	1,56%	-47.823,55	0,00	0,29	0,00	0,00	0,00	0,29
julio/2008	0,00	0,00	0,00	65.771,82	0,00		0,00		0,00		0,00	111.293,36	1,56%	-47.823,55	0,00	0,29	0,00	0,00	0,00	0,29
agosto/2008	0,00	0,00	0,00	65.771,82	0,00		0,00		0,00		0,00	111.293,36	1,56%	-47.823,55	0,00	0,29	0,00	0,00	0,00	0,29
septiembre/2008	0,00	0,00	0,00	65.771,82	0,00		0,00		0,00		0,00	111.293,36	1,56%	-47.823,55	0,29	0,00	0,00	0,00	0,00	0,00
octubre/2008	0,00	0,00	0,00	65.771,82	0,00		0,00		0,00		0,00	111.293,36	1,56%	-47.823,55	0,00	0,00	0,00	0,00	0,00	0,00
noviembre/2008	0,00	0,00	0,00	65.771,82	0,00		0,00		0,00		0,00	111.293,36	1,56%	-47.823,55	0,00	0,00	0,00	0,00	0,00	0,00
diciembre/2008	0,00	0,00	0,00	65.771,82	0,00		0,00		0,00		0,00	111.293,36	1,56%	-47.823,55	0,00	0,00	0,00	0,00	0,00	0,00
enero/2008	0,00	0,00	0,00	65.771,82	0,00		0,00		0,00		0,00	111.293,36	1,56%	-47.823,55	0,00	0,00	0,00	0,00	0,00	0,00
febrero/2008	0,00	0,00	0,00	65.771,82	0,00		0,00		0,00		0,00	111.293,36	1,56%	-47.823,55	0,00	0,00	0,00	0,00	0,00	0,00
marzo/2009	0,00	0,00	0,00	65.771,82	0,00		0,00		0,00		0,00	111.293,36	1,56%	-47.823,55	0,00	0,00	0,00	0,00	0,00	0,00
abril/2009	0,00	0,00	0,00	65.771,82	0,00		0,00		0,00		0,00	111.293,36	1,56%	-47.823,55	0,00	0,00	0,00	0,00	0,00	0,00
mayo/2009	0,00	0,00	0,00	65.771,82	0,00		0,00		0,00		0,00	111.293,36	1,56%	-47.823,55	0,00	0,00	0,00	0,00	0,00	0,00
junio/2009	0,00	0,00	0,00	65.771,82	0,00		0,00		0,00		0,00	111.293,36	1,56%	-47.823,55	0,00	0,00	0,00	0,00	0,00	0,00
julio/2009	0,00	0,00	0,00	65.771,82	0,00		0,00		0,00		0,00	111.293,36	1,56%	-47.823,55	0,00	0,00	0,00	0,00	0,00	0,00
agosto/2009	0,00	0,00	0,00	65.771,82	0,00		0,00		0,00		0,00	111.293,36	1,56%	-47.823,55	0,00	0,00	0,00	0,00	0,00	0,00
septiembre/2009	0,00	0,00	0,00	65.771,82	0,00		0,00		0,00		0,00	111.293,36	1,56%	-47.823,55	0,00	0,00	0,00	0,00	0,00	0,00
octubre/2009	0,00	0,00	0,00	65.771,82	0,00		0,00		0,00		0,00	111.293,36	1,56%	-47.823,55	0,00	0,00	0,00	0,00	0,00	0,00
noviembre/2009	0,00	0,00	0,00	65.771,82	0,00		0,00		0,00		0,00	111.293,36	1,56%	-47.823,55	0,00	0,00	0,00	0,00	0,00	0,00
diciembre/2009	0,00	0,00	0,00	65.771,82	0,00		0,00		0,00		0,00	111.293,36	1,56%	-47.823,55	0,00	0,00	0,00	0,00	0,00	0,00
enero/2010	0,00	0,00	0,00	65.771,82	0,00		0,00		0,00		0,00	111.293,36	1,56%	-47.823,55	0,00	0,00	0,00	0,00	0,00	0,00
febrero/2010	0,00	0,00	0,00	65.771,82	0,00		0,00		0,00		0,00	111.293,36	1,56%	-47.823,55	0,00	0,00	0,00	0,00	0,00	0,00
marzo/2010	0,00	0,00	0,00	65.771,82	0,00		0,00		0,00		0,00	111.293,36	1,56%	-47.823,55	0,00	0,00	0,00	0,00	0,00	0,00
abril/2010	0,00	0,00	0,00	65.771,82	0,00		0,00		0,00		0,00	111.293,36	1,56%	-47.823,55	0,00	0,00	0,00	0,00	0,00	0,00
mayo/2010	0,00	0,00	0,00	65.771,82	0,00		0,00		0,00		0,00	111.293,36	1,56%	-47.823,55	0,00	0,00	0,00	0,00	0,00	0,00
junio/2010	0,00	0,00	0,00	65.771,82	0,00		0,00		0,00		0,00	111.293,36	1,56%	-47.823,55	0,00	0,00	0,00	0,00	0,00	0,00
julio/2010	0,00	0,00	0,00	65.771,82	0,00		0,00		0,00		0,00	111.293,36	1,56%	-47.823,55	0,00	0,00	0,00	0,00	0,00	0,00
agosto/2010	0,00	0,00	0,00	65.771,82	0,00		0,00		0,00		0,00	111.293,36	1,56%	-47.823,55	0,00	0,00	0,00	0,00	0,00	0,00
septiembre/2010	0,00	0,00	0,00	65.771,82	0,00		0,00		0,00		0,00	111.293,36	1,56%	-47.823,55	0,00	0,00	0,00	0,00	0,00	0,00
octubre/2010	0,00	0,00	0,00	65.771,82	0,00		0,00		0,00		0,00	111.293,36	1,56%	-47.823,55	0,00	0,00	0,00	0,00	0,00	0,00
noviembre/2010	0,00	0,00	0,00	65.771,82	0,00		0,00		0,00		0,00	111.293,36	1,56%	-47.823,55	0,00	0,00	0,00	0,00	0,00	0,00
diciembre/2010	0,00	0,00	0,00	65.771,82	0,00		0,00		0,00		0,00	111.293,36	1,56%	-47.823,55	0,00	0,00	0,00	0,00	0,00	0,00
enero/2011	0,00	0,00	0,00	65.771,82	0,00		0,00		0,00		0,00	111.293,36	1,56%	-47.823,55	0,00	0,00	0,00	0,00	0,00	0,00
febrero/2011	0,00	0,00	0,00	65.771,82	0,00		0,00		0,00		0,00	111.293,36	1,56%	-47.823,55	0,00	0,00	0,00	0,00	0,00	0,00
marzo/2011	0,00	0,00	0,00	65.771,82	0,00		0,00		0,00		0,00	111.293,36	1,56%	-47.823,55	0,00	0,00	0,00	0,00	0,00	0,00
abril/2011	0,00	0,00	0,00	65.771,82	0,00		0,00		0,00		0,00	111.293,36	1,56%	-47.823,55	0,00	0,00	0,00	0,00	0,00	0,00
mayo/2011	0,00	0,00	0,00	65.771,82	0,00		0,00		0,00		0,00	111.293,36	1,56%	-47.823,55	0,00	0,00	0,00	0,00	0,00	0,00
junio/2011	0,00	0,00	0,00	65.771,82	0,00		0,00		0,00		0,00	111.293,36	1,56%	-47.823,55	0,00	0,00	0,00	0,00	0,00	0,00
julio/2011	0,00	0,00	0,00	65.771,82	0,00		0,00		0,00		0,00	111.293,36	1,56%	-47.823,55	0,00	0,00	0,00	0,00	0,00	0,00
agosto/2011	0,00	0,00	0,00	65.771,82	0,00		0,00		0,00		0,00	111.293,36	1,56%	-47.823,55	0,00	0,00	0,00	0,00	0,00	0,00
septiembre/2011	0,00	0,00	0,00	65.771,82	0,00		0,00		0,00		0,00	111.293,36	1,56%	-47.823,55	0,00	0,00	0,00	0,00	0,00	0,00
octubre/2011	0,00	0,00	0,00	65.771,82	0,00		0,00		0,00		0,00	111.293,36	1,56%	-47.823,55	0,00	0,00	0,00	0,00	0,00	0,00
noviembre/2011	0,00	0,00	0,00	65.771,82	0,00		0,00		0,00		0,00	111.293,36	1,56%	-47.823,55	0,00	0,00	0,00	0,00	0,00	0,00
diciembre/2011	0,00	0,00	0,00	65.771,82	0,00		0,00		0,00		0,00	111.293,36	1,56%	-47.823,55	0,00	0,00	0,00	0,00	0,00	0,00
enero/2012	0,00	0,00	0,00	65.771,82	0,00		0,00		0,00		0,00	111.293,36	1,56%	-47.823,55	0,00	0,00	0,00	0,00	0,00	0,00
febrero/2012	0,00	0,00	0,00	65.771,82	0,00		0,00		0,00		0,00	111.293,36	1,56%	-47.823,55	0,00	0,00	0,00	0,00	0,00	0,00
marzo/2012	0,00	0,00	0,00	65.771,82	0,00		0,00		0,00		0,00	111.293,36	1,56%	-47.823,55	0,00	0,00	0,00	0,00	0,00	0,00
abril/2012	0,00	0,00	0,00	65.771,82	0,00		0,00		0,00		0,00	111.293,36	1,56%	-47.823,55	0,00	0,00	0,00	0,00	0,00	0,00
mayo/2012	0,00	0,00	0,00	65.771,82	0,00		0,00		0,00		0,00	111.293,36	1,56%	-47.823,55	0,00	0,00	0,00	0,00	0,00	0,00
junio/2012	0,00	0,00	0,00	65.771,82	0,00		0,00		0,00		0,00	111.293,36	1,56%	-47.823,55	0,00	0,00	0,00	0,00	0,00	0,00
julio/2012	0,00	0,00	0,00	65.771,82	0,00		0,00		0,00		0,00	111.293,36	1,56%	-47.823,55	0,00	0,00	0,00	0,00	0,00	0,00
agosto/2012	0,00	0,00	0,00	65.771,82	0,00		0,00		0,00		0,00	111.293,36	1,56%	-47.823,55	0,00	0,00	0,00	0,00	0,00	0,00
septiembre/2012	0,00	0,00	0,00	65.771,82	0,00		0,00		0,00		0,00	111.293,36	1,56%	-47.823,55	0,00	0,00	0,00	0,00	0,00	0,00
octubre/2012	0,00	0,00	0,00	65.771,82	0,00		0,00		0,00		0,00	111.293,36	1,56%	-47.823,55	0,00	0,00	0,00	0,00	0,00	0,00
noviembre/2012	0,00	0,00	0,00	65.771,82	0,00		0,00		0,00		0,00	111.293,36	1,56%	-47.823,55	0,00	0,00	0,00	0,00	0,00	0,00
diciembre/2012	0,00	0,00	0,00	65.771,82	0,00		0,00		0,00		0,00	111.293,36	1,56%	-47.823,55	0,00	0,00	0,00	0,00	0,00	0,00
Total	**0,00**	**0,00**	**65.771,82**	**65.771,82**	**0,00**		**73.163,95**		**38.057,32**		**0,00**	**111.293,36**	**1,56%**	**-47.823,55**	**-47.823,55**	**0,00**	**0,00**	**0,00**	**0,00**	**0,00**

Tasa máxima	
Tasa Provisoria	**0,92%**
Prima fija no sujeta a devolución (UF)	**495**

Otros Contratos Vigentes:

Existen otros contratos que están terminados pero no finiquitados. Ellos corresponden a los de la tabla siguiente:

Compañía	**Período**
Euroamerica Seguros de Vida S.A. (póliza 3)	01/10/2008 - 30/06/2009
Euroamerica Seguros de Vida S.A. (póliza 2)	01/08/2007 - 30/09/2008
Euroamerica Seguros de Vida S.A. (póliza 41) (1)	01/08/2005 - 31/07/2007
Seguros de Vida Sura S.A. (ex ING) (póliza 38)	01/08/2003 - 31/07/2005
Seguros de Vida Sura S.A. (ex ING) (póliza 38)	01/08/2003 - 31/07/2005
Renta Nac. Cía. De Seg. De Vida (póliza 1155)	01/08/2001 - 31/07/2003
Bice vida (Ex La Construcción) (póliza 28)	01/08/2001 - 31/07/2002
Renta Nac. Cía. De Seg. De Vida (póliza 1154)	01/08/2000 - 31/07/2001
Seguros de Vida SECURITY Previsión S.A.	01/05/2000 - 31/05/2001
Bice vida (La Construción, Qualitas)	01/03/1998 - 28/02/1999
Seguros de Vida Sura S.A. (ex ING) (Aetna, Fomenta)	01/09/1997 - 31/08/1998
Consorcio (Consorcio, Aporta)	18/05/1997 - 17/05/1998
Bice vida (La Construción, Qualitas)	01/03/1997 - 28/02/1998
Bice vida (La Construción, Fomenta)	01/09/1996 - 31/08/1997
Seguros de Vida Sura S.A. (ex ING) (Aetna, Futuro)	01/08/1996 - 31/07/1997
Seguros de Vida Sura S.A. (ex ING) (Aetna,Armoniza)	03/01/1996 - 28/02/1997
Bice vida (La Construción, Fomenta)	01/09/1995 - 31/08/1996
Renta Nac. Cía. De Seg. De Vida	01/08/1995 - 31/07/1997
Renta Nac. Cía. De Seg. De Vida	01/08/1995 - 31/07/1997
Bice vida (La Construción, Aporta)	18/05/1995 - 07/05/1997
Seguros de Vida Sura S.A. (ex ING) (Aetna,Previpan)	10/08/1994 - 09/08/1995
Bice vida (La Construción, Magister)	01/08/1994 - 31/07/1995
Renta Nac. Cía. De Seg. De Vida (Concordia)	01/08/1994 - 31/07/1995
Consorcio (Consorcio, Qualitas)	31/05/1994 - 31/10/1995
Bice vida (La Construción, Armoniza)	03/01/1994 - 02/01/1996
Bice vida (La Construción, Planvital)	01/12/1993 - 01/07/1995
Bice vida (La Construción, Aporta)	18/11/1993 - 17/05/1995
Renta Nac. Cía. De Seg. De Vida	01/08/1993 - 31/07/1994
Renta Nac. Cía. De Seg. De Vida	01/08/1992 - 31/07/1993
Renta Nac. Cía. De Seg. De Vida	01/08/1990 - 31/07/1992
La Chilena Consolidada	01/07/1989 - 31/07/1990
Security (Previsión, Concordia)	01/01/1989 - 31/12/1990
Renta Nac. Cía. De Seg. De Vida	01/01/1989 - 01/12/1989
Renta Nac. Cía. De Seg. De Vida	01/01/1988 - 01/12/1988

c) Efectos en Resultados

Por concepto de gasto por primas de seguro, la Administradora cargó a resultados operacionales en la cuenta “Primas de Seguro de Invalidez y Sobrevivencia” (Código 31.11.030) un monto de M$ 85.570 y M$ 423.395 al 31 de diciembre de 2012 y al 31 de diciembre de 2011, respectivamente.

Composición del gasto anual por prima de seguro de invalidez y sobrevivencia, desglosado en los siguientes conceptos:

Concepto	Ejercicio		Trimestre	
	Actual M$	Anterior M$	Actual M$	Anterior M$
Gasto anual por Primas de Seguro de Invalidez y Sobrevivencia (Código 31.11.030.010)	(46.309)	(33.882)	(4.885)	(5.235)
Ajustes negativos compañías de seguros (Código 31.11.030.020)	(41.261)	(389.513)	(6.899)	60.752
Gasto neto del período (Código 31.11.030)	**(87.570)**	**(423.395)**	**(11.784)**	**55.517**
Ajustes positivos compañías de seguros (Código 31.11.010.020.040)	106.968	229.758	22.847	9.171
Gasto total del período (neto)	**19.398**	**(193.637)**	**11.063**	**64.688**

d) Pasivos originados en el tratamiento de la cotización adicional

Obligaciones por Cotizaciones Adicionales

Hasta el ejercicio 1987 la Administradora recaudaba la cotización adicional destinada al financiamiento del sistema de pensiones de invalidez y sobrevivencia. En este proceso se originó un pasivo que asciende a M$ 54.426 y M$ 28.255 en el período finalizado el 31 de diciembre de 2012 y 2011, respectivamente. Este monto forma parte del saldo del ítem del pasivo “Recaudación por aclarar” (Código 21.11.040.050).

Desglose del saldo

	31.12.2012 M$	31.12.2011 M$
Cotizaciones Adicionales Rezagadas	54.426	17.356
Cotizaciones por Aclarar	0	10.899
Total	54.426	28.255

Los saldos de las cuentas señaladas, se extinguirán, mediante la aclaración de rezagos, la resolución de solicitudes de reclamo según el Compendio de normas del sistema de pensiones (Circular Nº 650) de la superintendencia de Pensiones y el proceso de pagos por traspasos de cotización adicional recuperada de rezagos a otras A.F.P. Dado que a contar del 1° de enero de 1988, se exime a la Sociedad Administradora de registrar y controlar la recaudación por cotización adicional, los saldos de estas cuentas no pueden incrementarse, por dicha cotización pasa a formar parte de las cotizaciones que los afiliados enteran al Fondo de Pensiones.

Los saldos de las cuentas “Recaudación por aclarar”, “Recaudación traspasos de otras A.F.P.” y “Otras recaudaciones” corresponde a la recaudación recibida por la sociedad y corresponde a las cotizaciones de los afiliados independientes.
Los saldos de estas cuentas se incrementan debido al mayor número de afiliados con respecto al ejercicio anterior.

Cotizaciones adicionales rezagadas (clasificación como rezago descoordinado según Compendio de normas del sistema de pensiones (Ex Circular Nº 1.540, Ex 1.220).

Corresponde a la cotización adicional pagada con anterioridad al 1° de enero de 1988 con un cheque a nombre de la Administradora, erróneamente en la administradora antigua o en la nueva por desajuste en la cronología del traspaso de la cuenta personal.

Análisis comparativo de la evolución de los rezagos

COTIZACIONES ADICIONALES IMPAGAS	31.12.2012 M$	31.12.2011 M$
Saldo Inicial	17.356	18.645
Rezagos Aclarados Enviados a otra AFP	(5.536)	(1.289)
Primas otras AFP	42.606	0
Saldo Final	54.426	17.356

e) Cuentas y documentos por pagar a compañías de seguros (Código 21.11.040.070 y 22.11.040.020).

	31.12.2012		31.12.2011	
Cía. de Seg. De Vida:	**Por Pagar M$**	**Vencimiento**	**Por Pagar M$**	**Vencimiento**
Euroamérica Cia. (N° 1*)	1.480	20.01.2013	1.039	20.01.2012
Euroamérica Cia. (N° 2*)	19.059	20.01.2013	18.571	20.01.2012
Euroamérica Cia. (N° 3*)	70.874	20.01.2013	27.553	20.01.2012
Seguros de Vida Sura S.A. (ex ING) (Nº 4*)	139.683	20.01.2013	139.683	20.01.2012
Cia. de Seguros Security (N°8*)	39.000	20.01.2013	39.000	20.01.2012
Cia. de Seguros Renta Nacional (N°22*)	7.615	20.01.2013	7.615	20.01.2012
Bice Vida (Ex. La Construcción) (Nº21)	48.319	20.01.2013	48.319	20.01.2012
Renta Nacional S.A. (Nº 5*)	4.896	20.01.2013	4.877	20.01.2012
Renta Nacional S.A. (Nº 7*)	79.538	20.01.2013	49.888	20.01.2012
Renta Nacional S.A. (N°33*)	16	20.01.2013	24	20.01.2012
Bice Vida Cìa De Seguros(Nº 12*)	9	20.01.2013	13	20.01.2012
La Chilena Consolidada S.A. (Nº 30*)	19.888	20.01.2013	19.888	20.01.2012
Seguros de Vida Sura S.A. (ex ING). (Aetna) (N°15*)	22.112	20.01.2013	18.329	20.01.2012
Cia. de Seguros Interamericana	6.210	20.01.2013	5.682	20.01.2012
Cam - Ch - Int. Ohio	3.752	20.01.2013	3.075	20.01.2012
CSV Contrato 2	1.703	20.01.2013	513	20.01.2012
Total (Código 21.11.040.070)	**464.154**		**384.069**	

*: Corresponden a los números asignados que se muestran en la tabla de la letra h) sección i), de esta misma nota.

f) Activos originados en el sistema de pensiones de invalidez y sobrevivencia

i. Compañías de seguros

Cía de Seguros de Vida Aetna Chile	**31.12.2012 M$**	**31.12.2011 M$**
- Saldo al cierre del ejercicio anterior	0	0
- Pensiones de Inv. y Sobrevivencia	0	0
pagadas por cuenta de la Cía. de Seguros	92.591	96.894
- Reembolso efectuados por la Cía. de Seguros	(92.591)	(96.894)
Saldo al cierre del Período (Código 11.11.050.040)	**0**	**0**

Cía de Seguros ING ctto.38	**31.12.2012 M$**	**31.12.2011 M$**
- Saldo al cierre del ejercicio anterior	0	4.347
- Pensiones de Inv. y Sobrevivencia		
pagadas por cuenta de la Cía. de Seguros	0	35
- Reembolso efectuados por la Cía. de Seguros	0	(916)
- Ajuste de Prima	880	(3.466)
Saldo al cierre del Período (Código 11.11.050.040)	**880**	**0**

Seguros de Vida S.A. Euroamérica ctto. 2	**31.12.2012 M$**	**31.12.2011 M$**
- Saldo al cierre del ejercicio anterior	28.923	568
- Pensiones de Inv. y Sobrevivencia		
pagadas por cuenta de la Cía. de Seguros	61.738	344.331
- Reembolso efectuados por la Cía. de Seguros	(74.069)	(315.976)
- Ajuste de Prima	58.825	
Saldo al cierre del Período (Código 11.11.050.040)	**75.417**	**28.923**

Seguros de Vida S.A. Euroamérica ctto. 1	**31.12.2012 M$**	**31.12.2011 M$**
- Saldo al cierre del ejercicio anterior	7.411	385.566
- Pensiones de Inv. y Sobrevivencia	0	0
pagadas por cuenta de la Cía. de Seguros	0	11.631
- Reembolso efectuados por la Cía. de Seguros	0	(13.934)
- Ajuste de Prima	0	(375.852)
Saldo al cierre del Período (Código 11.11.050.040)	**7.411**	**7.411**

Cía de Seguros de Vida La Chilena Consolidada S.A.	**31.12.2012 M$**	**31.12.2011 M$**
- Saldo al cierre del ejercicio anterior	5.364	0
- Pensiones de Inv. y Sobrevivencia	0	0
pagadas por cuenta de la Cía. de Seguros	21.028	24.049
- Reembolso efectuados por la Cía. de Seguros	(25.684)	(18.685)
- Ajuste de Prima	0	0
Saldo al cierre del Período (Código 11.11.050.040)	**708**	**5.364**

Cía de Seguros de Vida Consorcio Nacional S.A.	**31.12.2012 M$**	**31.12.2011 M$**
- Saldo al cierre del ejercicio anterior	13.122	8.566
- Saldo Inicial Fusión	0	0
- Pensiones de Inv. y Sobrevivencia	0	0
pagadas por cuenta de la Cía. de Seguros	163.700	163.083
- Reembolso efectuados por la Cía. de Seguros	(157.411)	(158.527)
Saldo al cierre del Período (Código 11.11.050.040)	**19.411**	**13.122**

Cía de Seguros de Vida Euroamerica S.A.	**31.12.2012 M$**	**31.12.2011 M$**
- Saldo al cierre del ejercicio anterior	92.248	89.540
- Saldo Inicial Fusión	0	0
- Pensiones de Inv. y Sobrevivencia	0	0
pagadas por cuenta de la Cía. de Seguros	574.242	567.481
- Reembolso efectuados por la Cía. de Seguros	(574.486)	(564.773)
- Ajuste de Prima	0	0
Saldo al cierre del Período (Código 11.11.050.040)	**92.004**	**92.248**

Cía de Seguros de Vida Interamericana	**31.12.2012 M$**	**31.12.2011 M$**
- Saldo al cierre del ejercicio anterior	0	19.390
- Saldo Inicial Fusión	0	0
- Pensiones de Inv. y Sobrevivencia	0	0
pagadas por cuenta de la Cía. de Seguros	234.650	230.480
- Reembolso efectuados por la Cía. de Seguros	(233.624)	(249.870)
Saldo al cierre del Período (Código 11.11.050.040)	**1.026**	**0**

Cía de Seguros de Vida **Renta Nacional**	**31.12.2012** **M$**	**31.12.2011** **M$**
- Saldo al cierre del ejercicio anterior	3.099	0
- Saldo Inicial Fusión	0	0
- Pensiones de Inv. y Sobrevivencia	0	0
pagadas por cuenta de la Cía. de Seguros	1.357.073	1.335.728
- Reembolso efectuados por la Cía. de Seguros	(1.360.172)	(1.332.629)
Saldo al cierre del Período (Código 11.11.050.040)	**0**	**3.099**

Seguros de Vida S.A. **Euroamérica ctto. 3**	**31.12.2012** **M$**	**31.12.2011** **M$**
- Saldo al cierre del ejercicio anterior	8.388	25.940
- Pensiones de Inv. y Sobrevivencia	0	0
pagadas por cuenta de la Cía. de Seguros	56.909	62.337
- Reembolso efectuados por la Cía. de Seguros	(49.038)	(87.923)
- Ajuste de Prima	6.759	8.034
Saldo al cierre del Período (Código 11.11.050.040)	**23.018**	**8.388**

Seguros de Vida S.A. **Cam - Chi - Int - BBVA Mujer**	**31.12.2012** **M$**	**31.12.2011** **M$**
- Saldo al cierre del ejercicio anterior	0	0
- Pensiones de Inv. y Sobrevivencia	0	0
pagadas por cuenta de la Cía. de Seguros	32.723	36.398
- Reembolso efectuados por la Cía. de Seguros	(32.723)	(36.398)
- Ajuste de Prima	0	0
Saldo al cierre del Período (Código 11.11.050.040)	**0**	**0**

Seguros de Vida S.A. **Cam - Chi - Metlife - Ohi Hombre**	**31.12.2012** **M$**	**31.12.2011** **M$**
- Saldo al cierre del ejercicio anterior	679	0
- Pensiones de Inv. y Sobrevivencia	0	0
pagadas por cuenta de la Cía. de Seguros	93.036	108.004
- Reembolso efectuados por la Cía. de Seguros	(65.650)	(107.325)
Saldo al cierre del Período (Código 11.11.050.040)	**28.065**	**679**

Seguros de Vida S.A. **CSV Contrato 2**	**31.12.2012** **M$**	**31.12.2011** **M$**
- Saldo al cierre del ejercicio anterior	0	0
- Pensiones de Inv. y Sobrevivencia	0	0
pagadas por cuenta de la Cía. de Seguros	261.445	101.492
- Reembolso efectuados por la Cía. de Seguros	(218.924)	(101.492)
Saldo al cierre del Período (Código 11.11.050.040)	**42.521**	**0**

	31.12.2012 M$	**31.12.2011** M$
Total de cuentas por cobrar de las Cías. de Seguros (Código 11.11.050.040)	290.461	159.234
Total	290.461	159.234

ii) En el caso de cuentas por cobrar al Estado:

Desglose Cuentas por cobrar	**31.12.2012** **M$**	**31.12.2011** **M$**
al Estado		
- Saldo al cierre del ejercicio anterior	264.234	224.896
- Pensiones financiadas por la Garantía		
Estatal, de acuerdo al artículo 73 del		
D.L. 3.500 de 1980.	13.584.336	12.643.389
- Asignaciones familiares financiadas por		
la Administradora.	437.187	494.737
- Pensión Solidaria	0	0
- Bonificación salud financiada por la		
Administradora, Ley 20.531 7% de Salud	881.933	107.491
- Bono por Hijo Nacido Vivo.	55	0
- Reembolso de Garantía Estatal.	(13.641.503)	(12.696.117)
- Reembolso Asignaciones Familiares (menos)	(406.974)	(460.201)
- Reembolso Pensión Solidaria	0	0
- Reembolso Estado bonificación salud	(830.061)	(49.961)
Saldo al cierre del (Código 11.11.050.050)	289.207	264.234

g) Provisión por mayor siniestralidad originadas por el seguro de invalidez y sobrevivencia Código (21.11.060.010 del ítem 21.11.060).

Nombre Cía. de seguros	Periodo que cubre el contrato (MMAA-MMAA)	Costos por siniestros incurridos por la Cía. de seguros		Pagos realizados a la Cía. de seguros (M$)		Provision (M$)	
		Fecha	Monto M$	A la fecha de la información	A la fecha de cierre del ejercicio	Provisión contabilizada a la fecha de la información entregada por la Cia. de seguros	Total provisión contabilizada a la fecha de cierre del ejercicio actual
Seguros de Vida SECURITY Previsión S.A.	may 00 - may 01	31-dic-12	2.542.024	2.735.931	2.735.931	0	0
Renta Nac. Cía. De Seg. De Vida (póliza 1154)	ago 00 - jul 01	31-dic-12	4.458.855	3.601.990	3.601.990	1.799	1.799
Bice vida (Ex La Construcción) (póliza 28)	ago 01 - jul 02	31-dic-12	4.674.404	4.802.883	4.802.883	0	0
Renta Nac. Cía. De Seg. De Vida (póliza 1155)	ago 01 - jul 03	31-dic-12	11.195.385	6.821.124	6.821.124	10.716	10.716
ING Seguros de Vida S.A. (póliza 38)	ago 03 - jul 05	31-dic-12	13.827.687	13.957.045	13.957.045	0	0
Euroamerica Seguros de Vida S.A. (póliza 41)	ago 05 - jul 07	31-dic-12	17.861.259	3.626.191	3.626.191	1.259	1.259
Euroamerica Seguros de Vida S.A. (póliza 2)	ago 07 - sep 08	31-dic-12	11.253.358	2.218.734	2.218.734	0	0
Euroamerica Seguros de Vida S.A. (póliza 3)	oct 08 - jun 09	31-dic-12	7.628.154	5.498.666	5.498.666	0	0
Total provisionado			**73.441.126**	**43.262.564**	**43.262.564**	**13.774**	**13.774**

Compañía de Seguro:	**Euroamerica seguros de vida S.A.**			**Seguros de Vida Sura S.A. (ex ING)**	**Bice vida cia de seguro S.A.**	**Cia. De Seguros de vida Renta Nacional**		**Seguros de vida Secuirity prevision S.A.**
Periodo cubierto:	**Contrato 41 Euroamerica 01.08.2005 al 31.07.2007**	**Contrato 2 Euroamerica 01.08.2007 al 31.10.2008**	**Contrato 3 Euroamerica 01.10.2008 al 30.06.2009**	**Contrato 38 Sura 01.08.2003 al 31.07.2005**	**Contrato 28 BICEVIDA 01.12.1993 al 31.07.1995**	**Contrato 1154 Renta Nac 01.08.2000 al 31.07.2001**	**Contrato 1155 Renta Nac 01.08.2001 al 31.07.2003**	**Contrato Secuirity 01.05.200 al 31.05.2001**
	M$	**M$**	**M$**	**M$**	**M$**	**M$**	**M$**	**M$**
Provisión Total, Saldo inicial al 01 enero 2012	(1.945)	(24.634)	8.034	(992)	(0)	(752)	(5.085)	0
Cambios en provisiones	0	0	0	0	0	0	0	0
Provisiones adicionales	0	0	0	0	0	0	0	0
Incremento (Disminución) en provisiones existentes	**0**	**0**	**0**	**0**	**0**	**0**	**0**	**0**
(-) Prima provisoria Pagada, total	**(6.351)**	**9.045**	**11.685**	**0**	**0**	**6.162**	**12.333**	**0**
(+) Siniestralidad, Total	0	0	0	0	0	0	0	0
Reservas Técnicas, Total	(22.955)	(2.452.663)	(446.260)	(1.896)	0	0	0	0
Aportes Adicionales Pagados	16.238	2.348.616	397.072	0	0	0	0	0
Pensiones Transitorias Pagadas	0	67.068	49.637	0	0	0	0	0
Contribuciones Pagadas	0	0	0	0	0	0	0	0
Ajuste Siniestralidad	(14.486)	(45.895)	(11.082)	(1.871)	0	1.048	5.631	0
(-) Premios Pagados, Total	(11.416)	38.039	(4.288)	0	0	0	0	0
Provisión utilizada	0	0	0	0	0	0	0	0
Reversión de Provisión No utilizada		0	0	0	0	0	0	0
Incremento por ajuste del valor del dinero en el tiempo	0	0	0	0	0	0	0	0
Incremento (Disminución) de Cambio en tasa de Descuento	10.425	39.561	3.981	1.896	0	0	0	0
Otro incremento (Disminución)	29.231	79.688	6.015	3.743	0	(8.257)	(23.595)	0
Cambios en Provisiones, Total	0	0	0	0	0	0		0
Provisión Total, Saldo Final Diciembre 2012	**(1.259)**	**58.825**	**14.794**	**880**	**(0)**	**(1.799)**	**(10.716)**	**0**

Cuadro Conciliatorio Al 31 de diciembre de 2012

Nombre Cía. de Seguros	Período que cubre el contrato (MMAA-MMAA)	Provisión contabilizada a la fecha de la información entregada por la Cía. de seguros			Provisión (M$)
		Fecha	Monto en UF. Según Balances Cía. de Seguros	Valor UF	Provisión contabilizada a la fecha de la información entregada por la Cía. de seguros
Renta Nac. Cía. de Seg. de Vida (póliza 1154)	0800-0701	31/12/2012	78,76	22.840,75	1.799
Renta Nac. Cía. de Seg. de Vida (póliza 1155)	0801-0703	31/12/2012	469,18	22.840,75	10.716
Euroamerica Seguros de Vida S.A.(poliza 41)	0805-0707	31/12/2012	55,12	22.840,75	1.259
Total provisionado			603,06		13.774

h) Detalle según los contratos de Seguros de Invalidez y Sobrevivencia

i) Numeración de contratos

CONTRATOS TERMINADOS NO FINIQUITADOS

Contrato N°	Nombre de la compañía de seguros	Período que cubre el contrato	Subperíodo que cubre el contrato
1	Euroamerica Seguros de Vida S.A. (póliza 3)	01/10/2008 - 30/06/2009	01/10/2008 - 30/06/2009
2	Euroamerica Seguros de Vida S.A. (póliza 2)	01/08/2007 - 30/09/2008	01/08/2007 - 30/09/2008
3	Euroamerica Seguros de Vida S.A. (póliza 41) (1)	01/08/2005 - 31/07/2007	01/08/2005 - 31/07/2007
4	Seguros de Vida Sura S.A. (ex ING) (póliza 38)	01/08/2003 - 31/07/2005	01/08/2003 - 15/03/2004
4	Seguros de Vida Sura S.A. (ex ING) (póliza 38)	01/08/2003 - 31/07/2005	16/03/2004 - 31/07/2005
5	Renta Nac. Cía. De Seg. De Vida (póliza 1155)	01/08/2001 - 31/07/2003	01/08/2001 - 31/07/2003
6	Bice vida (Ex La Construcción) (póliza 28)	01/08/2001 - 31/07/2002	01/08/2001 - 31/07/2002
7	Renta Nac. Cía. De Seg. De Vida (póliza 1154)	01/08/2000 - 31/07/2001	01/08/2000 - 31/07/2001
8	Seguros de Vida SECURITY Previsión S.A.	01/05/2000 - 31/05/2001	01/05/2000 - 31/05/2001
9	Bice vida (La Construción, Qualitas)	01/03/1998 - 28/02/1999	01/03/1998 - 28/02/1999
10	Seguros de Vida Sura S.A. (ex ING) (Aetna, Fomenta)	01/09/1997 - 31/08/1998	01/09/1997 - 31/08/1998
11	Consorcio (Consorcio, Aporta)	18/05/1997 - 17/05/1998	18/05/1997 - 17/05/1998
12	Bice vida (La Construción, Qualitas)	01/03/1997 - 28/02/1998	01/03/1997 - 28/02/1998
13	Bice vida (La Construción, Fomenta)	01/09/1996 - 31/08/1997	01/09/1996 - 31/08/1997
14	Seguros de Vida Sura S.A. (ex ING) (Aetna, Futuro)	01/08/1996 - 31/07/1997	01/08/1996 - 31/07/1997
15	Seguros de Vida Sura S.A. (ex ING) (Aetna,Armoniza)	03/01/1996 - 28/02/1997	03/01/1996 - 28/02/1997
16	Bice vida (La Construción, Fomenta)	01/09/1995 - 31/08/1996	01/09/1995 - 31/08/1996
17	Renta Nac. Cía. De Seg. De Vida	01/08/1995 - 31/07/1997	01/08/1995 - 28/02/1996
18	Renta Nac. Cía. De Seg. De Vida	01/08/1995 - 31/07/1997	01/03/1996 - 31/07/1997
19	Bice vida (La Construción, Aporta)	18/05/1995 - 07/05/1997	18/05/1995 - 07/05/1997
20	Seguros de Vida Sura S.A. (ex ING) (Aetna,Previpan)	10/08/1994 - 09/08/1995	10/08/1994 - 09/08/1995
21	Bice vida (La Construción, Magister)	01/08/1994 - 31/07/1995	01/08/1994 - 31/07/1995
22	Renta Nac. Cía. De Seg. De Vida (Concordia)	01/08/1994 - 31/07/1995	01/08/1994 - 31/07/1995
23	Consorcio (Consorcio, Qualitas)	31/05/1994 - 31/10/1995	31/05/1994 - 31/10/1995
24	Bice vida (La Construción, Armoniza)	03/01/1994 - 02/01/1996	03/01/1994 - 02/01/1996
25	Bice vida (La Construción, Planvital)	01/12/1993 - 01/07/1995	18/11/1993 - 17/05/1995
26	Bice vida (La Construción, Aporta)	18/11/1993 - 17/05/1995	18/11/1993 - 17/05/1995
27	Renta Nac. Cía. De Seg. De Vida	01/08/1993 - 31/07/1994	01/08/1993 - 31/07/1994
28	Renta Nac. Cía. De Seg. De Vida	01/08/1992 - 31/07/1993	01/08/1992 - 31/07/1993
29	Renta Nac. Cía. De Seg. De Vida	01/08/1990 - 31/07/1992	01/08/1990 - 31/07/1992
30	La Chilena Consolidada	01/07/1989 - 31/07/1990	01/07/1999 - 31/07/1990
31	Security (Previsión, Concordia)	01/01/1989 - 31/12/1990	01/01/1989 - 31/12/1990
32	Renta Nac. Cía. De Seg. De Vida	01/01/1989 - 01/12/1989	01/01/1989 - 01/12/1989
33	Renta Nac. Cía. De Seg. De Vida	01/01/1988 - 01/12/1988	01/01/1988 - 01/12/1988

(1) Contrato 41 fue cedido por Seguros de Vida Sura S.A. (ex ING) a Euroamerica Seguros de Vida S.A. con fecha 15 de febrero de 2007.

ii) Detalle de los costos del seguro por concepto de invalidez

Contrato Nº	Costos por siniestros incurridos por la Cía. de seguros Ejercicio actual 31-12-2012						Costos por siniestros incurridos por la Cía. de seguros Ejercicio anterior 31-12-2011					
	Pensiones transitorias		Aporte adicional		Contribuciones		Pensiones transitorias		Aporte adicional		Contribuciones	
	Nº	M$	Nº	M$	Nº	M$	Nº	M$	Nº	M$	Nº	M$
1	524	49.637	21	397.072	-	-	574	71.566	7	218.200	-	-
2	332	66.956	128	2.348.616	-	-	2.163	306.711	143	3.251.584	-	-
3	-	-	-	-	-	-	78	13.355	61	1.061.712	-	-
4	-	-	-	-	-	-	-	-	-	-	-	-
5	-	-	-	-	-	-	-	-	-	-	-	-
6	-	-	-	-	-	-	-	-	-	-	-	-
7	-	-	-	-	-	-	-	-	-	-	-	-
8	-	-	-	-	-	-	-	-	-	-	-	-
	856	116.593	149	2.745.688	-	-	2.815	391.632	211	4.531.496	-	-

iii) ***Detalle de los costos del seguro por concepto de sobrevivencia***

Contrato Nº	Costos por siniestros incurridos por la Cía. de seguros Ejercicio actual 31-12-2012						Costos por siniestros incurridos por la Cía. de seguros Ejercicio anterior 31-12-2011					
	Pensiones transitorias		Aporte adicional		Contribuciones		Pensiones transitorias		Aporte adicional		Contribuciones	
	Nº	M$	Nº	M$	Nº	M$	Nº	M$	Nº	M$	Nº	M$
1	-	-	1	-	-	-	-	-	4	35.652	-	-
2	-	-	-	-	-	-	-	-	7	62.057	-	-
3	-	-	2	7.324	-	-	-	-	3	70.169	-	-
4	-	-	-	-	-	-	-	-	-	-	-	-
5	-	-	-	-	-	-	-	-	-	-	-	-
6	-	-	-	-	-	-	-	-	-	-	-	-
7	-	-	-	-	-	-	-	-	-	-	-	-
8	-	-	-	-	-	-	-	-	-	-	-	-
	-	-	3	7.324	-	-	-	-	14	167.878	-	-

iv) Detalle de Ingresos Financieros del Seguro de Invalidez y Sobrevivencia.

Al 31 de diciembre de 2012 y 2011, esta Administradora no mantiene contratos que incluyan cláusulas por ingresos financieros.

v) Detalle de los ajustes del seguro de invalidez y sobrevivencia efectuados

Al 31/12/2012							
Fecha de cálculo del ajuste	Contrato Nº	Ajuste pagado M$	Ajuste por ingreso financiero pendiente de pago M$	Costo acumulado M$	Siniestralidad total acumulada M$	Prima fija + Prima provisoria acumulada M$	Ingresos financieros acumulados M$
dic-12	1	1.148.064	-	7.057.508	7.628.154	6.646.730	-
dic-12	2	4.648.366	-	11.177.253	11.253.358	6.867.100	-
dic-12	3	7.163.138	-	17.837.710	17.861.259	10.789.329	-
dic-12	4	- 5.361.513	-	13.820.789	13.827.687	8.595.533	-
dic-12	5	-	-	11.172.529	11.195.385	6.821.124	-
dic-12	6	- 2.634.369	-	4.674.404	4.674.404	2.168.514	-
dic-12	7	- 497.762	-	4.458.855	4.458.855	3.104.228	-
dic-12	8	- 1.092.326	-	2.540.377	2.542.024	1.643.605	-

Al 31/12/2011							
Fecha de cálculo del ajuste	Contrato Nº	Ajuste pagado M$	Ajuste por ingreso financiero pendiente de pago M$	Costo acumulado M$	Siniestralidad total acumulada M$	Prima fija + Prima provisoria acumulada M$	Ingresos financieros acumulados M$
dic-11	1	1.152.352	-	6.610.799	7.637.951	6.635.046	-
dic-11	2	4.610.327	-	8.761.569	11.290.337	6.858.056	-
dic-11	3	7.174.566	-	17.821.472	17.867.975	10.782.977	-
dic-11	4	- 5.361.513	-	13.820.789	13.829.582	8.595.532	-
dic-11	5	- 2.912.802	-	11.189.289	11.189.289	6.808.791	-
dic-11	6	- 2.634.369	-	4.674.404	4.674.404	2.168.514	-
dic-11	7	- 497.763	-	4.458.855	4.458.855	3.098.066	-
dic-11	8	- 1.092.326	-	2.542.024	2.542.024	1.643.605	-

NOTA 13. INSTRUMENTOS FINANCIEROS

a. Políticas contables

a.1 Política de instrumentos de cobertura

La Sociedad no utiliza instrumentos de cobertura para flujo de efectivo y para valor razonable.

a.2 Política de deudores comerciales y otras cuentas por cobrar

La Sociedad valoriza estos activos financieros:

Deudores comerciales no presenta la Sociedad, en consideración a que los ingresos se reconocen de acuerdo a base percibida.

Los anticipos y préstamos al personal se reconocen en base histórica, con reajustes según sea el caso, los anticipos se descuentan en liquidación del mes en que se otorgó.

La administración de la Sociedad ha efectuado las provisiones de deudas incobrables, para todos aquellos casos que estima de dudosa recuperabilidad,

a.3 Política de efectivo y equivalentes al efectivo

El Efectivo y Equivalente al Efectivo corresponde a los saldos de dinero mantenido en Caja y en Cuentas corrientes bancarias, y otras inversiones líquidas con vencimiento a menos de 90 días.

El Efectivo en caja y Cuentas corrientes bancarias son recursos disponibles y su valor libro es igual al valor razonable.

a.4. Política de instrumentos financieros

a.4.1 Política de activos financieros

Activos financieros a valor razonable con cambios en resultados

Las inversiones en fondos mutuos, se presentan valorizados de acuerdo a lo estipulado en el compendio de normas de la Superintendencia de Pensiones, el cual es consistente con su valor razonable. Las colocaciones se realizan siguiendo parámetros de riesgo de contraparte que ha autorizado La administración de AFP Planvital S.A. En la medida que estos parámetros se cumplan, se determina la contraparte utilizando criterios de diversificación y de rentabilidad.

Las inversiones adquiridas principalmente con el fin de generar un beneficio en función de la tasa de interés y de las fluctuaciones a corto plazo en el precio se valorizan a su valor razonable y las fluctuaciones de ese valor se registran con efecto en resultados. Se presentan como activo corriente si su vencimiento es inferior a 12 meses a contar de la fecha del estado de situación financiera.

El Encaje que mantiene la Administradora en los Fondos de Pensiones que administra, es valorado multiplicando el número de cuotas mantenidas por la Administradora en los Fondos de Pensiones, por el valor de cierre de éstas del día en que corresponda la información. El valor de las cuotas del fondo de pensiones se determina en base a lo especificado en el compendio de normas de la Superintendencia de Pensiones, el resultante de esta valorización es equivalente a su valor razonable.

Mantener el encaje es una exigencia por parte de la Superintendencia de Pensiones, para garantizar la rentabilidad minina de los Fondos de Pensiones según el artículo 37 del D.L. 3.500 de 1980, en conformidad con el articulo Nº 40 del mismo cuerpo legal.

Estos instrumentos (Encaje) no son transables en el mercado financieros, pero la base sobre la cual se determina el valor de las cuotas del fondo de pensiones, se efectúa sobre instrumentos con mercados activos, que permiten una valorización a valor razonable de estos. En consideración a que dichos instrumentos no son transables, pero si son activos financieros con valorización de mercado, las variaciones en sus valores justos son reconocidas en resultados, pero clasificadas como activos no corrientes según lo que establece el Compendio de normas del sistema de pensiones (Ex Circular Nº 1634).

a.4.2 Otras políticas

Los ingresos y gastos resultantes de activos y pasivos financieros son registrados sobre base devengada en los resultados del periodo en los cuales se devengan.

La naturaleza de activos financieros o instrumentos financieros designados al valor razonable con cambios en resultados, corresponde principalmente a inversiones en fondos mutuos y encaje.

Los criterios para designar los activos financieros como valor razonable a través de resultados son principalmente en función a que existe la intención de liquidarlos en plazos inferiores a un año y poseen un mercado activo que proporciona el valor razonable de estos (excepto el encaje, en el cual no existe la intencionalidad de enajenarlos).

b. Informaciones a revelar sobre instrumentos financieros.

b.1 Total activos financieros.

	31-12-2012 M$	**31-12-2011 M$**
Total activos financieros designados como a valor razonable con cambios en resultados.	5.166.747	4.652.708
Total activos financieros mantenidos para negociar.	0	0
Total inversiones mantenidas hasta el vencimiento.	834.899	711.655
Total préstamos y cuentas por cobrar.	1.213.552	777.535
Total activos financieros disponibles para la venta.	0	0

b.2 Total pasivos financieros.

	31-12-2012 M$	**31-12-2011 M$**
Total pasivos financieros designados como al valor razonable con cambios en resultados.	0	0
Total pasivos financieros mantenidos para negociar.	0	0
Total pasivos financieros medidos al costo amortizado.	1.271.243	1.302.882

b.3 Informaciones a revelar sobre riesgos que surgen de los instrumentos financieros

b.3.1 Tipo de Riesgo de los instrumentos financieros

Tipo de Riesgo (crédito, liquidez y mercado)

La ley, exige que la Administradora deba mantener por concepto de encaje, el 1% del valor de los Fondos de Pensiones Administrados, el cual se invertirá en cuotas del respectivo fondo. De esta forma, el encaje se ve afectado por los mismos riesgos a los que están expuestos los instrumentos financieros en que se invierte.

Es posible identificar los siguientes tipos de Riesgos:

a) Riesgos Financieros: Crédito, Liquidez, Mercado y Diversificación.
b) Riesgos Operativos: Organizacional, Recursos Humanos, Procedimientos, Sistema de información y control, Eventos externos.
c) Riesgos Legales: Contraparte y Normativa.

Riesgos Financieros

Crédito: corresponde al riesgo potencial de pérdida para el inversionista en caso que un emisor o contraparte no de cumplimiento total o parcial de sus obligaciones y/o compromisos en los términos y plazos pactados, como consecuencia del empeoramiento de su solvencia o calidad crediticia.

Liquidez:

Corresponde al riesgo potencial de pérdida para el inversionista en caso de que para cumplir obligaciones y/o compromisos, transe la venta anticipada o forzosa de un activo, a descuentos inusuales o con castigos en el precio de venta y que esta transacción no pueda realizarse a los precios vigentes, debido a que no hay suficiente actividad en el mercado (volúmenes transados y liquidez en el mercado) de ese instrumento que permita enajenar oportunamente dicha posición, establecer una posición contraria equivalente y ejecutar la decisión de inversión en un tiempo razonable. Además, se incluye el riesgo relativo al financiamiento oportuno de compromisos de los fondos de Pensiones.

Mercado:

Corresponde al riesgo potencial de pérdida para el inversionista, en términos relativos, por fluctuaciones en la valorización de la cartera de inversiones, surgidos como consecuencia de la volatilidad en los retornos de los activos financieros (por variaciones en las tasas de interés, modificaciones en los precios de los activos y/o variaciones en el tipo de cambio) y su correlación.

Diversificación:

Corresponde al riesgo potencial de una distribución de activos o instrumentos financieros en distintos sectores económicos.

Organizacional:

Corresponde al riesgo potencial de pérdida para el inversionista como consecuencia de una inadecuada estructura organizacional en el proceso de inversiones, lo cual pudiera generar descoordinaciones en los diversos procesos y conducir a errores y/o irregularidades, ya sea por superposición de funciones como por falta de segregación en ellas.

Recursos Humanos:

Corresponde al riesgo potencial de pérdida para el inversionista por no contar, la Administradora, con el personal idóneo, tanto en conocimientos como en capacidades, en cada una de las distintas áreas que participan en el proceso de inversión, incrementándose la probabilidad de ocurrencia de errores humanos.

Procedimientos:

Corresponde al riesgo potencial de pérdida para el inversionista por no contar, la Administradora, con los métodos o sistema estructurado que permitan ejecutar cada una de las actividades administrativas asociadas a las inversiones y que mitiguen la ocurrencia de errores o irregularidades administrativas que contravengan, ya sea las normas establecidas por SP como las normativas internas de la Administradora y otras instituciones, como por ejemplo el Banco Central de Chile.

Sistemas de Información y Control:

Corresponde al riesgo potencial de pérdida para el inversionista por no contar, la Administradora, con los sistemas adecuados y oportunos de información y control que mitiguen la ocurrencia de errores o irregularidades de control, ya sea en la seguridad de los datos relacionados con las inversiones, como en lo referido al acceso permanente a las herramientas informáticas involucradas.

Eventos Externos:

Corresponde al riesgo potencial de pérdida para el inversionista por la ocurrencia de eventos externos a la Administradora, que impidan o retarden el adecuado desarrollo del proceso de inversión, tales como: ausencia de servicio telefónico, inaccesibilidad a Internet, fallas en el suministro eléctrico u otros.

Contraparte:

Corresponde al riesgo potencial de pérdida para el inversionista en caso de incumplimiento contractual de la contraparte, como en el caso de emisores que no posean las atribuciones legales para realizar una operación, o que ante la ocurrencia de pérdidas las cámaras de compensación no las reconozcan.

Normativa:

Corresponde al riesgo potencial de pérdida para el inversionista por la trasgresión o inobservancia de leyes, circulares, oficios, reglas, regulaciones, políticas internas, procedimientos y códigos de conducta.

Los Fondos de Pensiones están principalmente expuestos a Riesgos Financieros, sin perjuicio de que el Riesgo de cada Fondo de Pensiones, se mide considerando todos los instrumentos financieros que lo componen y la correlación existente entre ellos. La Administradora cuenta con una herramienta denominada “Tracking Error Incremental”, la cual permite identificar el aporte de las distintas clases de activos (incluso a nivel de instrumento particular), al Tracking Error total de la cartera. Evidentemente, cada nuevo instrumento que se agregue, tendrá un impacto en el Riesgo Total.

La Administradora, cuenta con una Política de Inversiones y Solución de Conflictos de Interés aprobada por el Directorio, la cual consta de un capítulo especial respecto a la Administración de Riesgos, donde es posible identificar límites de Tracking Error, de Volatilidad y Posiciones máximas en el portafolio para instrumentos con determinada clasificación de Riesgo. Asimismo, se establecen restricciones en términos de contraparte y lineamientos generales para mitigar estos Riesgos.
Adicionalmente, se cuenta un manual de procedimientos para la Administración de Riesgos en las inversiones, el cual identifica los Riesgos respectivos y determina procedimientos específicos para controlarlos y aminorarlos.

La medición de Riesgo, se realiza con una periodicidad diaria, observando los siguientes indicadores:

a) Tracking Error.
b) Var 95
c) Var 99
d) Volatilidad

Explicación de cualquier cambio habido en la exposición al Riesgo, y en los objetivos, procesos y Políticas para la gestión del Riesgo del periodo precedente.

La exposición al Riesgo cambia en forma permanente, explicado principalmente por las variables de mercado, entre las cuales podemos identificar movimiento de tasa de interés, mercados bursátiles, tipo de cambio y aspectos macroeconómicos que afecten el entorno global.
Los objetivos, procesos y Políticas para la gestión del Riesgo, no se han modificado en lo esencial, sino que se ha intensificado el monitoreo y reportes.

NOTA 14. ARRENDAMIENTOS (IAS 17)

14.1 Arrendamientos financieros

a. Valor Libro (Códigos 12.11.090.090)

Clase de Activo	**Valor Libro Neto 31.12.2012 M$**	**Valor Libro Neto 31.12.2011 M$**
Edificio Tenderini 127	1.263.505	1.292.551
Remodelación (En ejecución) Tenderini 127	883.564	0
Total	**2.147.069**	**1.292.551**

b. Conciliación entre el monto total y valor actual:

Nombre Acreedor	**Total pagos minimos futuros UF**	**Total pagos minimos futuros M$**	**Valor Actual 31.12.2012 M$**
Banco Scotiabank Chile	55.656,83	1.271.243	1.271.243
Total	**55.656,83**	**1.271.243**	**1.271.243**

Nombre Acreedor	**Total pagos minimos futuros UF**	**Total pagos minimos futuros M$**	**Valor Actual 31.12.2011 M$**
Banco Scotiabank Chile	58.440,87	1.302.882	1.302.882
Total	**58.440,87**	**1.302.882**	**1.302.882**

Nombre Acreedor	Moneda	Tasa efectiva	**31.12.2012**			
			Corriente	No Corriente		
			Hasta 1 año M$	Mas de 1 año hasta 5 años M$	Mas de 5 años M$	Total M$
Banco Scotiabank Chile	Pesos	5,15%	66.944	305.009	899.290	1.271.243

Nombre Acreedor	Moneda	Tasa efectiva	**31.12.2011**			
			Corriente	No Corriente		
			Hasta 1 año M$	Mas de 1 año hasta 5 años M$	Mas de 5 años M$	Total M$
Banco Scotiabank Chile	Pesos	5,15%	62.067	282.789	958.026	1.302.882

- Leasing Banco Scotiabank Chile

- Descripción bien arrendado: Edificio construido en Tenderini 127. comuna de Santiago, Región Metropolitana.

- Arrendamiento: Las rentas de arrendamiento son de UF 477,50, pagadas mensualmente a contar desde junio 2011.

- Duración del contrato: 180 meses

- Al termino del contrato: Una vez cumplido el plazo de los 180 meses, se podrá:

  i. Devolver el inmueble arrendado a la arrendadora dentro de los 5 días hábiles siguientes al vencimiento del contrato, en perfecto estado de manutención y funcionamiento.

  ii. Celebrar un nuevo contrato de arrendamiento, de acuerdo a las estipulaciones que oportunamente acuerde el Banco Scotiabank Chile, siempre y cuando la arrendataria haya dado integro y oportuno cumplimiento a las obligaciones emanadas del contrato que termina.

  iii. Comprar el inmueble arrendado, siendo el precio de compraventa el equivalente a la última renta mensual estipulada, que se debe pagar dentro de los 10 días siguientes al vencimiento de la cuota 180.

- Acuerdos significativos: Se podrá adquirir anticipadamente el bien arrendado, solo a partir del mes 60, en cuyo caso el precio de compraventa será la suma de las rentas pendientes, mas el precio de la opción de compra.

  Las mejoras de cualquier naturaleza que se introduzcan al bien arrendado, pertenecerán al Banco Scotiabank Chile, pudiendo la arrendataria sacar las incorporaciones, siempre y cuando no causare detrimento al inmueble arrendado.

  La arrendataria requerirá consentimiento previo de la arrendadora en:

  i. Introducirle modificaciones, mejoras o alteraciones

  ii. Constituir cualquier derecho sobre el bien a favor de terceros y ceder los derechos.

  iii. En caso de subarrendar se debe indicar la individualización del subarrendatario al Banco Scotiabank Chile.

Con fecha 14 de mayo de 2012 se firmo el contrato de construcción con la Empresa Constructora SPS S.A.:, la cual se encargara de la dirección, administración y construcción de los trabajos de ampliación y remodelación de la casa matriz del edificio de 9 pisos ubicado en calle Tenderini 127 , 133, 135,137,139,141 y 143, de la comuna y ciudad de santiago, región metropolitana, el plazo total definido en el contrato para la ejecución de las obras será de 295 días corridos a contar del día 24 de abril de 2012, el costo total estimado de la remodelación incluyendo los estudios de factibilidad superan las UF 55.000

NOTA 15. PROPIEDADES, PLANTAS Y EQUIPOS (CÓDIGO 12.11.100) (*IAS 16*)

Los bienes del activo fijo físico han sido valorizados a su costo de adquisición (según NIC N° 16), excluyendo los costos de mantención periódica, menos depreciación acumulada y deterioros acumulados. Tal costo incluye el costo de reemplazar parte del activo fijo cuando estos son incurridos, si se cumplen los criterios de reconocimiento, el activo fijo se deprecia linealmente durante su vida útil económica.

Los valores residuales de los activos, las vidas útiles y los métodos de depreciación son revisados y ajustados si corresponden, al cierre de cada estado financiero.

15.1 Políticas contables para propiedades, plantas y equipos

Los terrenos, edificios, plantas y equipos y equipamiento de tecnología de la información se presentan valorizados a su valor de adquisición corregido monetariamente hasta el 31 de diciembre de 2008, en forma posterior y de acuerdo a la normativa IFRS se ha descontinuado la aplicación de esta revalorización.

Las depreciaciones se determinaron sobre la base del método lineal, conforme a los años de vida útil de los respectivos bienes, excepto los valores de terrenos, los cuales no se deprecian.

15.2 Vidas útiles estimadas o tasas de depreciación para propiedades, planta y equipo.

La Administradora deberá revelar las vidas útiles o los porcentajes de depreciación utilizados para:

Las vidas útiles asignadas a cada tipo de activos son los siguientes:

- Edificios. 120 años
- Terrenos no se deprecia
- Plantas y equipos. 10 años
- Equipamiento de tecnologías de la información. 3 años

Composición

Al 31 de diciembre de 2012 y 2011 es el siguiente:

Año 2012

Concepto	Activo Bruto M$	Depreciación Acumulada M$	Activo Neto M$
Terrenos	6.549	0	6.549
Edificios	42.575	(20.311)	22.264
Planta y Equipos	559.171	(393.897)	165.274
Equipamiento de tecnologías de la información	562.367	(482.357)	80.010
Instalaciones fijas y accesorios	-	0	-
Mejora de bienes arrendados	7.202	(665)	6.537
Otras propiedades planta y equipos (Leasing)	2.190.638	(43.569)	2.147.069
Totales	**3.368.502**	**(940.799)**	**2.427.703**

Año 2011

Concepto	Activo Bruto M$	Depreciación Acumulada M$	Activo Neto M$
Terrenos	6.549	0	6.549
Edificios	42.575	(19.693)	22.882
Planta y Equipos	469.016	(346.688)	122.328
Equipamiento de tecnologías de la información	521.557	(477.359)	44.198
Instalaciones fijas y accesorios	11.978	0	11.978
Otras propiedades planta y equipos (Leasing)	1.307.074	(14.523)	1.292.551
Totales	**2.358.749**	**(858.263)**	**1.500.486**

15.3 Otra información:

En función al giro de la Sociedad, esta no ha constituido provisiones por desmantelaciones, retiro o rehabilitación de propiedad, planta y equipos.

15.4 Conciliación de cambios en propiedades, plantas y equipos, por clases

Movimientos en propiedades, planta y equipo.

Conciliación de cambios en propiedades, plantas y equipos, por clases del ejercicio actual (**31-12-2012)**

			Construcc ión en curso	Terrenos	Edificios, neto	Planta y equipos, neto	Equipamiento de tecnologías de la información, neto	Instalaciones fijas y accesorios, neto	Vehículos de motor, neto	Mejoras de bienes arrendados , neto	Otras propiedades, planta y equipo, neto	Propiedades, planta y equipo, neto
Saldo inicial 01.01.2012			0	6.549	22.882	122.328	44.198	11.978	0	0	1.292.551	1.500.486
Cambios	Adiciones		0	0	0	90.155	40.810	0	0	7.203	0	138.168
	Adquisiciones mediante combinaciones de negocios		0	0	0	0	0	0	0	0	0	0
	Desapropiaciones		0	0	0	0	0	0	0	0	0	0
	mantenidos para la venta		0	0	0	0	0	0	0	0	0	0
	Transferencias a (desde) propiedades de inversión			0	0							0
	Desapropiaciones mediante Enajenación de Negocios		0	0	0	0	0	0	0	0	0	0
	Retiros			0	0	0	0	0	0	0	0	0
	Gasto por depreciación				(618)	(47.209)	(4.998)	0	0	(666)	(29.046)	(82.537)
	Incrementos (disminución) por revalorización y por pérdidas por deterioro del valor (reversiones) reconocido en el patrimonio neto (1)	Incremento (Disminución) por revalorización reconocido en patrimonio neto		0	0	0	0	0	0	0	0	0
		Pérdida por deterioro reconocida en el patrimonio neto		0	0	0	0	0	0	0	0	0
		Reversiones de deterioro de valor reconocidas en el patrimonio neto		0	0	0	0	0	0	0	0	0
		Total (1)		0	0	0	0	0	0	0	0	0
	Incremento (disminución) por revalorización reconocido en el estado de resultados			0	0	0	0	0	0	0	0	0
	Pérdida por deterioro reconocida en el estado de resultados		0	0	0	0	0	0	0	0	0	0
	Reversiones de deterioro de valor reconocidas en el estado de resultados		0	0	0	0	0	0	0	0	0	0
	Incremento (disminución) en el cambio de moneda extranjera		0	0	0	0	0	0	0	0	0	0
	Otros incrementos (disminución)		0	0	0			(11.978)	0	0	883.564	871.586
	Total cambios		0	0	(618)	42.946	35.812	(11.978)	0	6.537	854.518	927.217
Saldo final 31.12.2012			0	6.549	22.264	165.274	80.010	0	0	6.537	2.147.069	2.427.703

15.4 Conciliación de cambios en propiedades, plantas y equipos, por clases

Movimientos en propiedades, planta y equipo.

Conciliación de cambios en propiedades, plantas y equipos, por clases del ejercicio anterior **(31-12-2011)**

			Construcc ión en curso	Terrenos	Edificios, neto	Planta y equipos, neto	Equipamiento de tecnologías de la información, neto	Instalaciones fijas y accesorios, neto	Vehículos de motor, neto	Mejoras de bienes arrendados , neto	Otras propiedades, planta y equipo, neto	Propiedades, planta y equipo, neto
Saldo inicial 01.01.2011			0	6.549	23.500	132.979	63.078	11.978	0	0	0	238.084
Cambios	Adiciones		0	0	0	61.087	35.284	0	0	0	1.307.074	1.403.445
	Adquisiciones mediante combinaciones de negocios		0	0	0	0	0	0	0	0	0	0
	Desapropiaciones		0	0	0	0	0	0	0	0	0	0
	mantenidos para la venta		0	0	0	0	0	0	0	0	0	0
	Transferencias a (desde) propiedades de inversión			0	0							0
	Desapropiaciones mediante Enajenación de Negocios		0	0	0	0	0	0	0	0	0	0
	Retiros			0	0	0	0	0	0	0	0	0
	Gasto por depreciación				(618)	(71.738)	(54.164)	0	0	0	(14.523)	(141.043)
	Incrementos (disminución) por revalorización y por pérdidas por deterioro del valor (reversiones) reconocido en el patrimonio neto (1)	Incremento (Disminución) por revalorización reconocido en patrimonio neto		0	0	0	0	0	0	0	0	0
		Pérdida por deterioro reconocida en el patrimonio neto		0	0	0	0	0	0	0	0	0
		Reversiones de deterioro de valor reconocidas en el patrimonio neto		0	0	0	0	0	0	0	0	0
		Total (1)		0	0	0	0	0	0	0	0	0
	Incremento (disminución) por revalorización reconocido en el estado de resultados			0	0	0	0	0	0	0	0	0
	Pérdida por deterioro reconocida en el estado de resultados		0	0	0	0	0	0	0	0	0	0
	Reversiones de deterioro de valor reconocidas en el estado de resultados		0	0	0	0	0	0	0	0	0	0
	Incremento (disminución) en el cambio de moneda extranjera		0	0	0	0	0	0	0	0	0	0
	Otros incrementos (disminución)		0	0	0	0	0	0	0	0	0	0
	Total cambios		0	0	(618)	(10.651)	(18.880)	0	0	0	1.292.551	1.262.402
Saldo final 31.12.2011			0	6.549	22.882	122.328	44.198	11.978	0	0	1.292.551	1.500.486

15.5 Información adicional a revelar en propiedades, plantas y equipos

Al 31 de diciembre de 2012 y 2011, no existen propiedades, planta y equipo entregados como garantía.

NOTA 16. PÉRDIDAS POR DETERIORO DEL VALOR DE LOS ACTIVOS *(IAS 36)*

Al 31 de diciembre de 2012 y 2011, la Sociedad presenta diversos tipo de activos de larga vida, tal cual señalan los criterios contables, se aplicara en la medida que existan antecedentes que demuestren una perdida de valor a estos activos un test de deterioro.

Como periodo de transición, la Sociedad ha efectuado evaluaciones de los valores de recupero versus los costos netos registrados contablemente. Para tales efectos se ha realizado lo siguiente:

Activos fijos:

Se han obtenido tasaciones de los bienes raíces que señalan que los valores de mercado son mayores a los valores contables, en consideración a que la política de la Sociedad es valorizar estos a su valor de costo, no se han originado deterioros por este concepto.

Otros activos fijos, en función de los plazos de amortización y los valores de recupero de estos activos, no se aprecia que generen perdidas productos de menores ingresos, que los que se estimaron al momento de su compra.

Inversiones en títulos no transables.

En el primer semestre de 2012, la Sociedad ha obtenidos los estados financieros de las empresas en las cuales tiene participación (menor al 20%), y ha comparado sus participaciones con los valores patrimoniales de estas sociedades, ajustando el deterioro en Inversiones, Deposito Central de Valores S.A., por un monto de M$17.367 y Sociedad Administradora de Fondos de Cesantía de Chile S.A., por un monto de M$111.022, los cuales sus efectos fueron reconocidos en el patrimonio (Resultados Retenidos).

Al 31 de diciembre de 2011, la Sociedad ha obtenidos los estados financieros de las empresas en las cuales tiene participación (menor al 20%), y ha comparado sus participaciones con los valores patrimoniales de estas sociedades, ajustando el deterioro en Inversiones, Deposito Central de Valores S.A., por un monto de M$25.619 y Sociedad Administradora de Fondos de Cesantía de Chile S.A., por un monto de M$153.660, los cuales sus efectos fueron reconocidos en el patrimonio (Resultados Retenidos).

NOTA 17. ACTIVOS INTANGIBLES NETO (CÓDIGO 12.11.080)

Bajo este rubro la Sociedad incluye principalmente el exceso del costo de la combinación de negocios sobre la participación de la adquiriente en el valor razonable neto de los activos, pasivos y pasivos contingentes que se han reconocido.

El método aplicado sobre la principal adquisición, fue sobre la base de los estados financieros auditados para la fusión, de fecha 29 de febrero de 2004, la cual fue aprobada por oficio Nº 3531 de 1 de Marzo de 2004 de la Superintendencia de Pensiones. La Administradora procedió a la elaboración del correspondiente balance a valor justo, registrándose bajo este rubro aquella parte asignada a los activos no cuantificables.

Hasta el 31 de diciembre de 2008 la Sociedad amortizaba estos valores en plazos estimados de retorno de la inversión, esto es 20 año promedio. A partir del año 2009, se descontinuó la amortización de este menor valor, en conformidad con lo establecido en la NIC Nº 38. En la actualidad se efectúa un test de deterioro sobre dicho activo, con el fin de evaluar si hay indicios que indiquen una pérdida de valor.

Método utilizado para expresar la amortización de activos intangibles identificables (vida o tasa).

	Vida o Tasa Mínima	Vida o Tasa Máxima
Vida o tasa para costos de desarrollo	-	-
Vida o tasa para patentes, marcas registradas y otros derechos	-	-
Vida o tasa para programas informáticos	-	-
Vida o tasa para otros activos intangibles identificables	5 años	5 años

17.1 Información a revelar sobre activos intangibles.

Ejercicio actual: (**31-12-2012)**

Movimientos en Activos Intangibles Identificables		Costos de desarrollo, neto	Patentes, marcas registradas y otros derechos, neto	Programas informáticos, neto	Otros activos intangibles identificables, neto	Activos intangibles identificables, neto
Saldo inicial 01.01.2012		0	0	2.081	11.511.698	11.513.779
Cambios:						
Adiciones por desarrollo interno		0	0	0	0	0
Adiciones		0	0	33.429	4.837	38.266
Adquisiciones mediante combinaciones de negocios		0	0	0	0	0
Desapropiaciones		0	0	0	0	0
Transferencias a (desde) activos no corrientes y grupos en enajenación mantenidos para la venta		0	0	0	0	0
Desapropiaciones mediante enajenación de negocios		0	0	0	0	0
Retiros		0	0	0	0	0
Amortización		0	0	(2.218)	(1.856)	(4.074)
Incrementos (disminuciones) por revalorización y por pérdidas por deterioro del valor (reversiones) reconocido en el		0	0	0	0	0
	Incremento (disminución) por revalorización reconocido en patrimonio neto	0	0	0	0	0
	Pérdida por deterioro reconocida en el patrimonio neto	0	0	0	0	0
	Reversiones de deterioro de valor reconocidas en el patrimonio neto	0	0	0	0	0
Incremento (disminución) por revalorización reconocido en el estado de resultados		0	0	0	0	0
Pérdida por deterioro reconocida en el estado de resultados		0	0	0	0	0
Reversiones de deterioro de valor reconocidas en el estado de resultados		0	0	0	0	0
Incremento (disminución) en el cambio de moneda extranjera		0	0	0	0	0
Otros incrementos (disminuciones)		0	0	0	0	0
Cambios, total		0	0	0	(4.837)	(4.837)
Saldo final 31.12.2012		0	0	33.292	11.509.842	11.543.134

17.1 Información a revelar sobre activos intangibles.

Ejercicio anterior: (**31-12-2011)**

Movimientos en Activos Intangibles Identificables		Costos de desarrollo, neto	Patentes, marcas registradas y otros derechos, neto	Programas informáticos, neto	Otros activos intangibles identificables, neto	Activos intangibles identificables, neto
Saldo inicial 01.01.2011		0	0	0	11.516.168	11.516.168
Cambios:						
Adiciones por desarrollo interno		0	0	0	0	0
Adiciones		0	0	2.111	0	2.111
Adquisiciones mediante combinaciones de negocios		0	0	0	0	0
Desapropiaciones		0	0	0	0	0
Transferencias a (desde) activos no corrientes y grupos en enajenación mantenidos para la venta		0	0	0	0	0
Desapropiaciones mediante enajenación de negocios		0	0	0	0	0
Retiros		0	0	0	0	0
Amortización		0	0	(30)	(4.470)	(4.500)
Incrementos (disminuciones) por revalorización y por pérdidas por deterioro del valor (reversiones) reconocido en el		0	0	0	0	0
	Incremento (disminución) por revalorización reconocido en patrimonio neto	0	0	0	0	0
	Pérdida por deterioro reconocida en el patrimonio neto	0	0	0	0	0
	Reversiones de deterioro de valor reconocidas en el patrimonio neto	0	0	0	0	0
Incremento (disminución) por revalorización reconocido en el estado de resultados		0	0	0	0	0
Pérdida por deterioro reconocida en el estado de resultados		0	0	0	0	0
Reversiones de deterioro de valor reconocidas en el estado de resultados		0	0	0	0	0
Incremento (disminución) en el cambio de moneda extranjera		0	0	0	0	0
Otros incrementos (disminuciones)		0	0	0	0	0
Cambios, total		0	0	0	0	0
Saldo final 31.12.2011		0	0	2.081	11.511.698	11.513.779

17.2 Detalle de activos intangibles identificables individuales significativos.

	31.12.2012 M$	31.12.2011 M$
Menor valor de inversión (neto)	11.508.724	11.508.724
Total	11.508.724	11.508.724

17.3 Información a revelar sobre la Plusvalía adquirida

	31.12.2012 M$	31.12.2011 M$
Saldo Inicial neto	11.508.724	11.508.724
Plusvalía adquirida, Bruto, Saldo inicial	11.508.724	11.508.724
Deterioro de Valor Acumulado, Plusvalía adquirida, Bruto, Saldo inicial	0	0
Cambios	0	0
Plusvalía adicional reconocida	0	0
Dada de baja en cuentas de desapropiación de negocios	0	0
Transferencia a (desde) Activos no corrientes y Grupos en Desapropiación mantenidos para la venta	0	0
Ajustes por reconocimiento posterior de activos por impuestos diferidos	0	0
Pérdidas por deterioro reconocida en el estado de resultados	0	0
Incremento (Disminución) en el cambio de moneda extranjera	0	0
Otros incrementos (disminuciones)	0	0
Total Deterioro	0	0
Saldo Inicial neto	11.508.724	11.508.724
Plusvalía adquirida, Bruto	11.508.724	11.508.724
Deterioro de Valor Acumulado, Plusvalía adquirida	0	0

NOTA 18 OTROS ACTIVOS NO CORRIENTES (Clase código 12.11.160)

Al 31 de diciembre de 2012 y 2011, la Sociedad presenta los siguientes saldos:

	31.12.2012 M$	31.12.2011 M$
- Instrumentos Estatales	52.696	50.885
- Letras Hipotecarias emitidas por Bancos e Instituciones Financieras	729	768
- Bonos emitidos por Empresas Privadas	1.994	2.546
- Depósito a Plazo y Pagaré de Instituciones Financieras	52.448	50.127
Sub - Total (Código 12.11.160)	**107.867**	**104.326**

RUT	Sociedades	Número de Acciones	Porcentaje de Participación	31.12.2012 M$	31.12.2011 M$
96.666.140-2	Inversiones D.C.V. S.A.	1,288	13.07%	202,244	184,877
96.929.390-0	PREVIRED S.A.	16,676	3.93%	223,082	223,082
96.981.130-8	Sociedad Administradora de Fondos de Cesantía de Chile S.A.	11,319	4.10%	162,973	410,626
76.237.243-6	Sociedad Administradora de Fondos de Cesantía de Chile II S.A.	11,050	5.30%	246,600	0
Sub - Total	**(Código 12.11.160)**			**834,899**	**818,585**
Total	**(Código 12.11.160)**			**942,766**	**922,911**

Año 2012

AFP Planvital S.A. reconoce las inversiones en Sociedades en las cuales se tiene una participación inferior al 20% y no posee influencia significativa (NIC28), en la forma que lo definen las IFRS, es decir están contabilizadas a su valor de inversión, considerando el deterioro, en caso que lo haya.

Nuestra participación en la AFC corresponde a un 4,1% de la propiedad, lo que determina que no tenemos influencia significativa. El modelo de valorización utilizado consiste en registrar el menor valor que resulta de comparar el valor contable con la mejor estimación del Valor Justo. Dado que las acciones de AFC no poseen un mercado activo (transacciones en bolsa de valores), se ha escogido como Valor Justo el Valor Patrimonial..

Con fecha 04 de junio de 2012 se celebró la Décimo Tercera Junta Extraordinaria de Accionistas de Sociedad Administradora de Fondos de Cesantía de Chile S.A., en la cual se acordó disminuir el capital social en la M$ 12.900.000. La devolución de capital indicada se pagará a los accionistas a prorrata de su participación en la Sociedad, correspondiéndole a Administradora de Fondos de Pensiones Planvital S.A. la suma de M$ 528.831, esta disminución de capital se registró imputándola primero a la inversión reconocida y luego contra el deterioro reconocido en los resultados retenidos. Luego de esto, el saldo restante correspondiente a la diferencia neta final de M$ 7.183 se reconoció con abono a resultado del período.

Al 30 de junio de 2012, conforme al criterio de contabilización ya señalado, los saldos presentados eran los siguientes: inversión en Sociedad Administradora de Fondos de Cesantía de Chile S.A. por M$ 410.626 y deterioro por M$ 111.022 (Resultados retenidos en el Patrimonio).

Originalmente se valorizó en $1 la inversión en AFC, producto de rebajar del valor de la inversión en esa sociedad el monto atribuible a la disminución de capital ocurrida. No obstante ello, atendido a que dicha valoración no permitiría obtener la mejor estimación del Valor Justo de la misma, se utiliza como Valor Justo el Valor Patrimonial, lo que significó, al 30 de septiembre de 2012, un abono adicional a resultado de M$162.973 (al 30 de junio de 2012 se reconocio M$ 20.288, al 30 de septiembre se reconocio M$ 68.130 y al 31 de diciembre de 2012 se reconocio M$ 74.556.-). Todo lo anterior, se encuentra conforme con lo dispuesto en Oficio Ordinario N°560 de la Superintendencia de Pensiones, de fecha 10 de enero de 2013, relativo a esta materia.

En el primer semestre de 2012, la Sociedad ha obtenidos los estados financieros de las empresas en las cuales tiene participación (menor al 20%), y ha comparado sus participaciones con los valores patrimoniales de estas sociedades, ajustando el deterioro en Inversiones, Deposito Central de Valores S.A., por un monto de $17.367

y Sociedad Administradora de Fondos de Cesantía de Chile S.A., por un monto de $111.022, los cuales sus efectos fueron reconocidos en el patrimonio (Resultados Retenidos)

Con fecha 23 de agosto de 2012, AFP Planvital S.A. suscribe 30.210 acciones de la Sociedad Administradora de Fondos de Cesantía de Chile II S.A, por la suma equivalente en moneda nacional a 30.210 UF, de las cuales pago 11.050 acciones por la suma de M$ 249.282 que equivalen a esta fecha a 11.050 UF. El saldo de su aporte equivalente a 19.160 UF que corresponde a 19.160 acciones, lo pagará dentro del plazo de 12 meses contados desde esta fecha.

Año 2011

Al 31 de diciembre de 2011, la Sociedad ha obtenidos los estados financieros de las empresas en las cuales tiene participación (menor al 20%), y ha comparado sus participaciones con los valores patrimoniales de estas sociedades, ajustando el deterioro en Inversiones, Deposito Central de Valores S.A., por un monto de $25.519 y Sociedad Administradora de Fondos de Cesantía de Chile S.A., por un monto de $153.660, los cuales sus efectos fueron reconocidos en el patrimonio (Resultados Retenidos)

NOTA 19 OTRAS CUENTAS POR PAGAR (CÓDIGO 21.11.040.110)

El detalle de los saldos al 31 de diciembre de 2012 y 2011, es el siguiente:

(Código 21.11.040.110)

Nombre del Acreedor	Origen de la Deuda	Fecha	31.12.2012 M$
Transportes Ferropak Ltda.	Valija	31/12/2012	3.210
C.C.A.F. de los Andes	Recaudación	31/12/2012	3.902
Fabricio Impresores Ltda.	Recaudación	31/12/2012	5.087
Empresa de Correos de Chile	Correo	31/12/2012	5.502
Deposito Central de Valores S.A.	Custodia	31/12/2012	9.050
Hugo Hernan Valencia Ventura	Existencias	31/12/2012	10.322
Soc.de Marketing Directo Red Post Limitada	Correo	31/12/2012	13.473
Sonda S.A.	Computación	31/12/2012	21.975
Sonda Gestion Servicios Profecionales	Computación	31/12/2012	32.584
Serv. De Adm. Previsional S.A.	Computación	31/12/2012	40.229
Hotelera y Turismo S.A.	Alojamiento	31/12/2012	10.474
Telefonica Emepresas Chile S.A.	Telefonia	31/12/2012	84.375
Subtotal (N° de Acreedores: 12)			**240.183**
Cheques Caducos año 1997-2006(N° de Cheques:236)		37.496	
Cheques Caducos año 2007(N° de Cheques:102)		7.703	
Cheques Caducos año 2008(N° de Cheques:117)		10.212	
Cheques Caducos año 2009(N° de Cheques:105)		5.444	
Cheques Caducos año 2010(N° de Cheques:97)		15.852	
Cheques Caducos año 2011(N° de Cheques:78)		8.764	
Cheques Caducos año 2012(N° de Cheques:98)		4.348	
Proveedores (N° de Acreedores:55)		59.057	
Acreedores Varios (N° de Acreedores:20)		190.833	
Subtotal Otras Cuentas por Pagar (N° de Acreedores: 908)			**339.709**
Total (Código 21.11.040.110)			**579.892**

Nombre del Acreedor	Origen de la Deuda	Fecha	31.12.2011 M$
Comercial Totalpack Limitada.	Otros Equipos	31/12/2011	50,293
Asesorias Cognus Consulting S.A.	Asesorias	31/12/2011	1,514
Sonda S.A.	Computación	31/12/2011	1,838
Primamerica Consultores Ltda.	Asesorias	31/12/2011	2,229
SCI Seguridad Fisica S.A.	Guardias	31/12/2011	2,505
Guerrero y Zamora Limitada	Cobranza Judicial	31/12/2011	2,515
Transportes Ferropak Limitada	Traslado Valija	31/12/2011	3,045
Orpro S.A.	Cobranza Judicial	31/12/2011	3,563
C.C.A.F de los Andes	Recaudación	31/12/2011	4,205
Serv. De Adm. Previsional S.A.	Computación	31/12/2011	29,282
Subtotal (N° de Acreedores: 10)			**100,989**
Cheques Caducos 1997-2006 (N° de Cheques : 237)		37,464	
Cheques Caducos 2007 (N° de Cheques : 102)		7,718	
Cheques Caducos 2008 (N° de Cheques : 118)		10,230	
Cheques Caducos 2009 (N° de Cheques : 105)		5,462	
Cheques Caducos 2010 (N° de Cheques : 105)		16,516	
Cheques Caducos 2011 (N° de Cheques : 90)		14,227	
Proveedores (N° de Acreedores: 26)		14,047	
Acreedores Varios (N° de Acreedores:35)		195,743	
Subtotal Otras Cuentas por Pagar (Nº de Acreedores: 818)			**301,407**
Total (Código 21.11.040.110)			**402,396**

NOTA 20 PRÉSTAMOS QUE DEVENGAN INTERESES (Código 21.11.010 – 22.11.010)

Código 21.11.010	**31.12.2012 M$**	**31.12.2011 M$**
Arrendamiento financiero	66.944	62.067
Subtotal Préstamos que devenguen intereses corrientes	**66.944**	**62.067**
Código 22.11.010		
Arrendamiento financiero	1.204.299	1.240.815
Subtotal Préstamos que devenguen intereses no corrientes	**1.204.299**	**1.240.815**
Total Préstamos que devenguen intereses	**1.271.243**	**1.302.882**

Desglose de préstamos bancarios por institución financiera, monedas y vencimientos, totales.

Saldos al 31 de diciembre 2012

Institución Acreedora	Moneda	Tipo de amortización	Tasa UF anual	Tasa nominal mensual	Garantía	Corriente		No Corriente		
						Vencimientos	Total corrientes 31.12.2012 M$	Vencimientos		Total no corrientes 31.12.2012 M$
						12 meses M$		más de 1año hasta 5 años M$	más de 5 años M$	
Banco Scotiabank Chile	UF	Mensual	5,15%	0,429%	Con Garantía	66.944	66.944	305.009	899.290	1.204.299
Total						**66.944**	**66.944**	**305.009**	**899.290**	**1.204.299**

Saldos al 31 de Diciembre de 2011

Institución Acreedora	Moneda	Tipo de amortización	Tasa UF anual	Tasa nominal mensual	Garantía	Corriente		No Corriente		
						Vencimientos	Total corrientes 31.12.2011 M$	Vencimientos		Total no corrientes 31.12.2011 M$
						12 meses M$		más de 1año hasta 5 años M$	más de 5 años M$	
Banco Scotiabank Chile	UF	Mensual	5,15%	0,429%	Con Garantía	62.067	62.067	282.789	958.026	1.240.815
Total						**62.067**	**62.067**	**282.789**	**958.026**	**1.240.815**

NOTA 21 PROVISIONES (Código 21.11.060)

	31.12.2012 M$	31.12.2011 M$
Provisión Vacaciones	425.867	385.422
Provisión Siniestralidad	13.774	33.408
Provisión Juicios Laborales	3.034	29.990
Provisión de Finiquitos	0	3.660
Provision Dividendo minimo obligatorio (Ver Nota 27.4)	0	0
Otras Provisiones	24.049	33.140
Total	**466.724**	**485.620**

A continuación se presenta una conciliación entre el valor inicial y final de cada una de las provisiones que mantiene la Administradora al 31 de diciembre de 2012:

DETALLE	Provisión de Vacaciones M$	Provisión de Siniestralidad M$	Provisión de Juicios Laborales M$	Provisión de Finiquitos M$	Provisión Dividendo Mínimo M$
Saldo inicial al 01 de enero de 2012	385.422	33.408	29.990	3.660	0
Aumento (disminución) en provisiones Existentes	40.445	40.414	(26.956)	(3.660)	0
Provisión utilizadas (pagos utilizados con cargo a la provisión)	0	(60.048)	0	0	0
Saldo al 31 de diciembre de 2012	**425.867**	**13.774**	**3.034**	**0**	**0**

Provisión de Vacaciones: El costo de las vacaciones de los empleados se registra sobre las bases devengadas mensuales y el consumo de este beneficio dependerá del uso del feriado legal que realicen los trabajadores.

Provisión de Siniestralidad: La Administradora efectúa esta provisión para cubrir los costos mayores a las liberaciones de las reservas por las pensiones transitorias y aportes adicionales.

Provisión de Juicios Laborales: A la fecha existen 4 juicios vigentes en conocimiento de tribunales de competencia en lo laboral (Ver Nota N° 33).

Provisión de Finiquitos: De acuerdo al plan de restructuración del área comercial, se provisiono al

personal que será desvinculado de la Sociedad en el tercer trimestre del 2012.

Provisión de dividendos mínimo obligatorio: De acuerdo a IFRS, se debe constituir al menos el 30% de las utilidades liquidas. Esta Provisión se liquida al año siguiente cuando se paga el dividendo definitivo.

Otras Provisiones: Las otras provisiones son pasivos por compromisos futuros que a la fecha de cierre aún no se recibía la documentación correspondientes.

NOTA 22 PASIVOS ACUMULADOS (O DEVENGADOS) (Código 21.11.120)

	31.12.2012 M$	31.12.2011 M$
Remuneraciones por Pagar	90.310	78.773
Honorarios por Pagar	9.282	2.740
Finiquitos por Pagar	6.319	3.946
Leyes Sociales por Pagar AFP	52.914	56.496
Leyes Sociales por Pagar Isapres	29.214	38.200
Leyes Sociales por Pagar CCAF	27.691	23.007
Leyes Sociales por Pagar ACHS	3.749	3.496
Otros	53.816	10.496
Total (Código 21.11.120)	**273.295**	**217.154**

NOTA 23 CUENTAS POR PAGAR A OTRAS AFP (Clase código 21.11.040.080)

Al 31 de diciembre de 2012 y 2011, la Sociedad no registra saldo por este concepto.

NOTA 24 RETENCIONES A PENSIONADOS (Clase código 21.11.040.090)

Retenciones a Pensionados	31-12-2012 M$	31-12-2011 M$
Retención Salud	391.232	368.340
Impuesto Único	2.571	2.582
Cajas de Compensación	238.736	247.420
TOTAL (Código 21.11.040.090)	632.539	618.342

NOTA 25. COTIZACIONES DE SALUD DE AFILIADOS INDEPENDIENTES Y PENSIONADOS (Clase código 21.11.040.030 - 21.11.040.090).

En conformidad a lo establecido en el D.L. Nº 3.500 de 1980, la Administradora debe recaudar las cotizaciones de salud de los afiliados independientes y descontar la cotización de salud de las pensiones que financia con los Fondos de Pensiones para enterarlas en el Fondo Nacional de Salud o la Institución de Salud Previsional que corresponda.

En virtud a lo anterior, los saldos de estas cuentas representan las cotizaciones recaudadas y que deberán ser enteradas en el Fondo Nacional de Salud o en las respectivas Instituciones de Salud Previsional, durante el transcurso del mes próximo, de acuerdo a las normas vigentes.

El saldo adeudado a la fecha de los estados financieros se determinó de la siguiente manera:

a) Independientes	31.12.2012 M$	31.12.2011 M$
Saldo al cierre del ejercicio anterior	57.126	56.667
Recaudaciones de cotizaciones de salud del ejercicio	722.946	736.206
Giros al Fondo Nacional de Salud en el ejercicio	(721.398)	(735.747)
Saldos al cierre del período (Clase código 21.11.040.030)	58.674	57.126

b) Pensionados	31.12.2012 M$	31.12.2011 M$
Saldo al cierre del ejercicio anterior	368.340	332.050
Retención de cotizaciones de salud a pensionados en el ejercicio	4.352.421	4.051.436
Giros al Fondo Nacional de Salud en el ejercicio	(3.898.343)	(3.578.889)
Giros a Isapres en el ejercicio	(431.186)	(436.257)
Subtotal cotizaciones de Pensionados (*)	391.232	368.340

(*) Nota: Estos saldos forman parte de la cuenta retenciones a pensionados código 21.11.040.090).

NOTA 26. PENSIONES POR PAGAR (CÓDIGO 21.11.040.040)

Representa el monto a pagar de los beneficios previsionales establecidos en el Decreto Ley 3.500

El saldo de este ítem al 31 de diciembre de 2012 y 2011, es de M$ 279.966 y M$ 209.191, respectivamente.

Concepto	31.12.2012 M$	31.12.2011 M$
Pensiones por Pagar (*)	23.165	19.738
Cheques Prescritos - Pensiones	256.801	189.453
Total	279.966	209.191

(*) Nota: Este saldo está conformado con movimientos de retiros programados, pensiones cubiertas por reaseguros Compañía de Seguros de Vida ex Centenario, pensiones por pagar por dictamen de regularización y saldos por fusión.

NOTA 27. PROPIEDAD Y CAPITAL DE LA ADMINISTRADORA

27.1 Propiedad

Nombre de 10 mayores accionistas	Tipo de persona	RUT	Participación de propiedad	Número de acciones
			%	
1. Asesorías e Inversiones Los Olmos S.A.	D	96.955.270-1	86,12	1.448.583.571
2. Inversiones Rodas S.A.	D	96.581.070-6	8,21	138.136.807
3. Inversiones Soria S.A.	D	96.730.790-4	2,28	38.385.093
4. Colegio de Profesores A.G.	D	70.373.100-7	1,37	23.030.733
5. Sociedad de Inversiones Pizarro Ltda.	D	78.422.280-2	0,94	15.760.681
6. Hanegar Company S.A.	E	29-09	0,84	14.088.275
7. Sociedad de Inversiones Piu Ltda.	D	78.169.770-2	0,20	3.431.060
8. Silva Garín Patricio	A	1.847.993-1	0,01	175.386
9. Sociedad Inversiones Trabajadores Telefónicos	D	96.686.320-K	0,00	36.320
10. Mesanor A.G.	D	72.502.200-K	0,00	27.218
Sub total 10 mayores accionistas			99,97	1.681.655.144
11. Otros Accionistas (4.021 en total)			0,03	502.977
Total			100,00	1.682.158.121

Entidad controladora: Asesorías e Inversiones Los Olmos S.A.

Porcentaje de la propiedad de la entidad controladora: 86,115

27.2 Capital Pagado

Numero de acciones:

Serie	N° de acciones suscritas	N° de acciones pagadas	N° de acciones con derecho a voto
Sin serie	1.682.158.121	1.682.158.121	1.682.158.121

Capital (monto – M$)

Serie	Capital suscrito	Capital pagado
Sin serie	29.845.654	29.845.654

Durante el período la Sociedad no ha emitido nuevas acciones.

Durante el período 2012 y 2011, no se registran traspasos de acciones.

Las acciones de AFP Planvital S.A. son nominativas, ordinarias y sin valor nominal, sin distinción ni preferencia alguna de unas por sobre otras.

27.3 Reserva	31.12.2012	31.12.2011
	M$	M$
Bajo este rubro la Sociedad presenta lo siguiente:		
Saldo inicial del Ejercicio	(35.992)	(35.992)
Total	(35.992)	(35.992)

27.4 Utilidades retenidas y dividendos	31.12.2012		31.12.2011	
	M$		M$	
Resultados acumulados (apertura)	4.055.823		2.688.156	
Reversa Dividendos provisorios minimos	0		1.111.388	
Reparto de Dividendos	(3.956.352)	**	(3.704.627)	
Variacion de valor razonable de otros activos	128.389		179.279	
Resultados período	7.838.649		5.878.627	
Dividendos Provisorios	(2.900.000)	*	(2.097.000)	***
Total	5.166.509		4.055.823	

*En sesión ordinaria del Directorio celebrada el día 28 de noviembre de 2012, se acordó por unanimidad pagar un dividendo provisorio de $ 2.900.000.000, equivalente a $1,72398 por acción, con cargo a las utilidades del ejercicio 2012. El pago de este dividendo se efectuó a contar del día 21 de diciembre de 2012.

**En Junta Ordinaria de Accionistas de AFP Planvital S.A., celebrada el 30 de abril de 2012, se adoptó, entre otros acuerdos, el de repartir el 100% de las utilidades distribuibles del ejercicio 2011, con el pago de un dividendo definitivo adicional de $ 3.956.351.883, a razón de $ 2,35195 por cada acción suscrita y pagada de la Sociedad, el que fue puesto a disposición de los accionistas el día jueves 31 de mayo de 2012.

*** En Sesión Ordinaria del Directorio de AFP Planvital S.A., celebrada el 30 de noviembre de 2011, se adoptó, entre otros, el siguiente acuerdo:

"Pagar un dividendo provisorio de $ 2.097.000.000, equivalente a $1,24661 por acción, con cargo a las utilidades del ejercicio 2011. El pago de este dividendo se efectuará a contar del día 22 de diciembre de 2011, en las oficinas ubicadas en Miraflores 353, piso 8, de la comuna y ciudad de Santiago, de 9:00 a 14:00 horas, con cheque nominativo a nombre del accionista. A los señores accionistas que así lo soliciten, o lo hayan solicitado, se les enviarán sus cheques por correo o se les depositará el dividendo en cuenta corriente personal.

Tendrán derecho al dividendo indicado los señores accionistas que figuren en el Registro al inicio del día 17 de diciembre de 2011.
La cuenta específica contra la que se carga el dividendo es la de Utilidad Financiera del Ejercicio 2011."

Con fecha 5 de diciembre de 2011, se publicó en el diario electrónico El Mostrador el Aviso de Pago de Dividendos, a que se refiere el artículo 104 del Reglamento de Sociedades Anónimas y la Circular N° 660 de la Superintendencia de Valores y Seguros.

NOTA 28. EFECTO DE LAS VARIACIONES EN TIPOS DE CAMBIO DE LA MONEDA EXTRANJERA *(IAS 21).*

	Ejercicio		Trimestre	
	Actual M$	Anterior M$	Actual M$	Anterior M$
Diferencias de cambio reconocidas en resultados excepto para instrumentos financieros medidos al valor razonable a través de resultados	(354)	(2.166)	77	3.657
Reservas de conversión	0	0	0	0

NOTA 29. PARTICIPACIÓN MINORITARIA (Código 24.11.000)

El saldo de este ítem corresponde al reconocimiento de la porción del patrimonio de la sociedad filial de la Administradora, que pertenecen a terceras personas. El saldo de este ítem al 31 de diciembre de 2012 y 2011, presenta un valor neto de M$ 28 y M$ 28, respectivamente y se presenta en el código 24.11.000 del Estado de Situación Financiera Consolidado.

La utilidad del ejercicio perteneciente a terceros se presenta en el Estado de Resultados Consolidado, en el Código 32.11.120, cuyo saldo al 31 de diciembre de 2012 y 2011 corresponde a M$ 0 y M$ 0, respectivamente.

NOTA 30 CONTRATOS DE PRESTACIÓN DE SERVICIOS

El siguiente cuadro presenta los saldos correspondientes a los contratos de servicios utilizados por la Sociedad al 31 de diciembre de 2012 y 2011.

Nombre	Giro	Tipo de servicio	Costo incurrido		Monto Adeudado	
			2012	2011	2012	2011
Banco Estado	Bancario	Servicio de Recaudacion	10.789	12.426	0	0
Banco Chile	Bancario	Servicio de Recaudacion	176	283	0	0
Banco Santander Santiago	Bancario	Servicio de Recaudacion	1.229	1.625	0	0
Serv.de Adm.Previsional S.A.	Recaudacion	Servicio de Recaudacion	264.269	240.305	26.168	29.282
C.C.A.F. La Araucana	Prevision Social	Servicio de Recaudacion	5.168	4.555	0	0
C.C.A.F. Los Andes	Prevision Social	Servicio de Recaudacion	49.733	54.487	3.902	4.205
C.C.A.F. 18 de Septiembre	Prevision Social	Servicio de Recaudacion	473	1.054	0	0
Sonda S.A.	Computacion	Serv.Computacional	229.339	218.482	21.975	1.838
Sonda Gestion Serv.Profesionales	Computacion	Serv.Computacional	445.568	287.927	32.584	0
Soc.de Recaudacion y Pago de Serv.Ltda.	Recaudacion	Servicio de Recaudacion	9.508	3.868	0	0
Bolsa de Comercio de Santiago	Bolsa de Valores	Transacciones en Bolsa de Valores	74.053	59.160	0	0
Deposito Central de Valores	Deposito de Valores	Custodia de Instrumntos del Fdo.de Pens.	111.536	74.740	9.050	0
Brow n Brothers	Bancario Extranjero	Custodia de Titulos e Inst.en el exterior	74.189	58.869	0	0

NOTA 31. REMUNERACIONES DEL DIRECTORIO

CONCEPTO	Ejercicio		Trimestre	
	Actual	Anterior	Actual	Anterior
	M$	M$	M$	M$
Dietas por asistencia y sesiones	71.360	53.609	19.171	13.965
Dietas por asistencia Comité Ejecutivo	46.203	23.610	13.703	5.983
Otros	34.167	22.503	16.330	3.745
Total	151.730	99.722	49.204	23.693

NOTA 32. DESAGREGACIÓN DE LOS INGRESOS Y GASTOS SEGÚN EL TIPO DE FONDO DONDE TUVIERON SU ORIGEN Y OTRA INFORMACION RELEVANTE DE LOS ESTADOS FINANCIEROS NO CONSOLIDADOS.

A. Ingresos al 31 de diciembre de 2012

Ítems	Código	Fondo Tipo A M$	Fondo Tipo B M$	Fondo Tipo C M$	Fondo Tipo D M$	Fondo Tipo E M$	Total M$
Comisiones por depósito de cotizaciones oblig. y APV	71.10.050	2.411	1.186	6.609	2.396	632	13.234
Cotización adicional							
Comisiones por retiros programados y rentas temporales	71.10.020 71.10.030	387	831	66.166	301.564	27.996	396.944
Comisiones porcentuales	71.10.010 71.10.080	4.228.083	4.958.156	7.464.458	2.188.150	1.165.626	20.004.473
Comisiones pagadas por el afiliado	71.10.040	7.066	1.536	7.540	3.614	2.208	21.964
Comisiones por Afiliados Voluntarios	71.10.070	0	0	78	37	1	116
Rentabilidad Encaje	31.11.020	239.004	250.919	692.227	268.679	57.867	1.508.696

B. Gastos al 31 de diciembre de 2012

Ítems	Código	Fondo Tipo A M$	Fondo Tipo B M$	Fondo Tipo C M$	Fondo Tipo D M$	Fondo Tipo E M$	TOTAL M$
Prima del seguro de invalidez y sobrevivencia	31.11.030	18.543	21.745	32.572	9.597	5.113	87.570
Remuneraciones al personal de ventas	31.11.040.020	542.591	636.281	953.088	280.806	149.584	2.562.350
Comisiones pagadas por custodia de títulos Nacionales	31.11.090.030	23.618	27.697	41.487	12.223	6.511	111.536
Comisiones pagadas a mandatarios de inversiones en el extranjero	31.11.090.030	15.710	18.423	27.595	8.130	4.331	74.189
Gastos de transacción en bolsas de valores	31.11.090.030	15.681	18.389	27.545	8.115	4.323	74.053
Otros gastos según el Tipo de Fondo							

C. La política utilizada para la asignación ingresos y gastos por tipo de fondo fue sobre la base de los ingresos percibidos por concepto de comisiones pagadas por los distintos cinco fondos de pensiones.

A. Ingresos al 31 de diciembre de 2011

Ítems	Código	Fondo Tipo A M$	Fondo Tipo B M$	Fondo Tipo C M$	Fondo Tipo D M$	Fondo Tipo E M$	Total M$
Comisiones por depósito de cotizaciones oblig. y APV	71.10.050	2.749	1.249	6.563	2.014	252	12.827
Cotización adicional							
Comisiones por retiros programados y rentas temporales	71.10.020 71.10.030	655	1.621	71.998	309.250	23.160	406.684
Comisiones porcentuales	71.10.010 71.10.080	4.055.610	4.782.142	6.403.646	1.425.750	582.187	17.249.335
Comisiones pagadas por el afiliado	71.10.040	8.403	2.464	8.609	3.550	1.706	24.732
Comisiones por Afiliados Voluntarios	71.10.070	0	1	218	123	0	342
Rentabilidad Encaje	31.11.020	(215.610)	(117.638)	21.042	156.734	46.883	(108.589)

B. Gastos al 31 de diciembre de 2011

Ítems	Código	Fondo Tipo A M$	Fondo Tipo B M$	Fondo Tipo C M$	Fondo Tipo D M$	Fondo Tipo E M$	TOTAL M$
Prima del seguro de invalidez y sobrevivencia	31.11.030	99.727	117.593	156.699	35.059	14.317	423.395
Remuneraciones al personal de ventas	31.11.040.020	554.626	653.984	871.472	194.979	79.617	2.354.678
Comisiones pagadas por custodia de títulos Nacionales	31.11.090.030	23.979	28.275	37.678	8.430	3.443	101.805
Comisiones pagadas a mandatarios de inversiones en el extranjero	31.11.090.030	18.440	21.744	28.975	6.483	2.646	78.288
Gastos de transacción en bolsas de valores	31.11.090.030	20.369	24.017	32.005	7.161	2.923	86.475
Otros gastos según el Tipo de Fondo							

C. La política utilizada para la asignación ingresos y gastos por tipo de fondo fue sobre la base de los ingresos percibidos por concepto de comisiones pagadas por los distintos cinco fondos de pensiones.

D. Otra información relevante.

		Ejercicio		Trimestre	
	ESTADO DE RESULTADOS INTEGRALES INDIVIDUALES	Actual M$	Anterior M$	Actual M$	Anterior M$
31.11.010	Ingresos ordinarios	20.760.814	18.145.447	5.364.701	4.737.232
31.11.020	Rentabilidad del Encaje	1.508.696	(108.589)	525.964	487.878
31.11.030	Prima de seguro de invalidez y sobrevivencia (menos)	(87.570)	(423.395)	(11.784)	55.518
31.11.040	Gastos de personal (menos)	(6.856.809)	(5.995.846)	(2.023.344)	(1.723.448)
31.11.050	Depreciación y amortización (menos)	(86.611)	(145.544)	(24.210)	(25.151)
31.11.060	Pérdidas por deterioro (reversiones), neto (menos)	0	0	0	0
31.11.070	Investigación y desarrollo (menos)	0	0	0	0
31.11.080	Costos de reestructuración (menos)	0	0	0	0
31.11.090	Otros gastos varios de operación (menos)	(5.580.710)	(4.749.410)	(1.543.835)	(1.275.690)
31.11.100	Ganancia (pérdida) sobre instrumentos financieros designados como coberturas de flujo de efectivo	0	0	0	0
31.11.110	Ganancia (pérdida) por baja en cuentas de activos financieros disponibles para la venta	0	0	0	0
31.11.120	Ganancia (pérdida) por baja en cuentas de activos no corrientes no mantenidos para la venta	0	0	0	0
31.11.130	Costos financieros (Menos)	(69.395)	(54.298)	(16.928)	(17.302)
31.11.140	Ganacia (pérdida) procedente de inversiones	465.491	206.487	160.621	71.862
31.11.150	Plusvalía negativa inmediatamente reconocida (menos)	0	0	0	0
31.11.160	Participación en ganancia (pérdida) de coligadas contabilizadas por el método de la participación	0	0	0	0
31.11.170	Participación en ganancia (pérdida) de negocios conjuntos contabilizadas por el método de la participación	0	0	0	0
31.11.180	Diferencias de cambio	(354)	(2.162)	77	3.656
31.11.190	Resultados por unidades de reajuste	(33.949)	(40.936)	(14.904)	(16.634)
31.11.200	Otros ingresos distintos de los de operación	243.099	244.791	186.060	183.861
31.11.210	Otros gastos distintos de los de operación (menos)	(45.222)	(76.339)	(16.665)	(41.030)
31.11.220	**Ganancia (pérdida) antes de impuesto**	**10.217.480**	**7.000.206**	**2.585.753**	**2.440.752**
31.11.230	**Gasto (ingreso) por impuesto a las ganancias**	**(2.378.831)**	**(1.121.579)**	**(445.928)**	**(400.939)**
31.11.310	Ganancia (pérdida) de actividades continuadas, después de impuesto	7.838.649	5.878.627	2.139.825	2.039.813
31.11.320	Ganancia (pérdida) de operaciones descontinuadas, neta de impuesto	0	0	0	0
31.11.300	**Ganancia (pérdida)**	**7.838.649**	**5.878.627**	**2.139.825**	**2.039.813**

	31.12.2012 M$	31.12.2011 M$
Total de activos	44.382.101	40.899.975
Total de pasivos	9.405.930	7.034.490
Total Patrimonio inicial	33.865.485	32.497.818
Total patrimonio neto	34.976.171	33.865.485
Total dividendos provisorios incluidos como clases del item resultados retenidos (perdidas acumuladas)		

NOTA 33. CONTINGENCIAS Y RESTRICCIONES (IAS 37)

- Garantías Indirectas

Acreedor de la garantía	Deudor		Tipo de Garantía	Activo comprometidos		Saldos pendientes de pago a la fecha de		Liberación de las garantías			
	Nombre	Relación		Tipo	Valor contable	2012	2011	2012	Activos	2013	Activos
Subsecretaría de Hacienda	AFC	Coligada	Aval	Boleta de Garantía	$224.753	$224.753	$219.373	$112.376	$112.376	$112.376	$112.376
Subsecretaría de Hacienda	AFC II	Coligada	Aval	Boleta de Garantía	$726.335	$726.335	0	$726.335	$726.335	$726.335	$726.335

AFP Planvital S.A. garantizó a Administradora de Fondos de Cesantía de Chile S.A., con el objetivo que esta

adquiriera boletas de garantía bancaria por un monto de 400.000 UF. para garantizar el cumplimiento del contrato de Administración del Seguro de Cesantía. La garantía entregada por AFP Planvital S.A. consistió en la constitución de la Administradora en octubre 2002, como fiadora y codeudora solidaria exclusivamente por el 4,1 % del monto señalado en el contrato de línea para operaciones de crédito destinadas a cubrir eventuales pagos de boletas de garantía suscritas por la mencionada Sociedad Administradora de Fondos de Cesantía de Chile S.A., así como en los pagarés respectivos.

Con fecha 20 de enero 2010 ante la Notario Público de Santiago doña Nancy de la Fuente Hernández. La Sociedad Administradora de Fondos de Cesantía de Chile S.A., y los Ministerios de Hacienda y del Trabajo y Previsión Social suscribieron una escritura pública en virtud de la cual y conforme lo pactado en la cláusula 26° del Contrato de Administración del seguro, se hace devolución a la Sociedad Administradora de ocho boletas por un valor de 160.000 UF, con el objeto de caucionar el cumplimiento integro, total y oportuno de las obligaciones emanadas para al compañía en virtud del referido contrato.

AFP Planvital S.A. garantizó a Sociedad Administradora de Fondos de Cesantía de Chile II S.A., con el objetivo que esta adquiriera boletas de garantía bancaria por un monto de 600.000 UF. para garantizar el cumplimiento del contrato de Administración del Seguro de Cesantía. La garantía entregada por AFP Planvital S.A. consiste, como fiadora y codeudora solidaria exclusivamente por el 5,3 % del monto señalado en el contrato de línea para operaciones de crédito destinadas a cubrir eventuales pagos de boletas de garantía suscritas por la mencionada Sociedad Administradora de Fondos de Cesantía de Chile II S.A., así como en los pagarés respectivos.

- Juicios u otras acciones legales en que se encuentre involucrada la empresa

- Laborales

Al 31 de diciembre de 2012, existen 4 juicios en tramitación ante tribunales de competencia en lo laboral. El siguiente se tramita conforme al nuevo procedimiento laboral:

Caratula	Tribunal	Ciudad	RIT	Materia
A.F.P. Planvital S.A. con D.T	JLT de la Serena	La Serena	I-43-2012	Reclamación de multa.
A.F.P. Planvital S.A. con Muñoz	JLT de Temuco	Temuco	O-562-2012	Desafuero Maternal
Ojeda con A.F.P. Planvital S.A.	JLT de Puerto Montt	Puerto Montt	O-356-2012	Cobro de prestaciones.

El siguiente juicio se tramita bajo las normas del antiguo procedimiento laboral:

CARÁTULA	TRIBUNAL	CIUDAD	ROL	CAUSAL
AFP Planvital con Dirección del Trabajo	2º J. Letras	San Fernando	9402-2006	Reclamo judicial por multa aplicada por Inspección del Trabajo de San Fernando.

- Civiles

(1) Demandante:

a) Juicio de quiebra de "MANUFACTURA CHILENA DE ALGODÓN S.A."

Causa seguida ante el Primer Juzgado Civil de Santiago Rol Nº 1-82, MACHASA.

Se solicitan reintegros de sumas de dineros que se percibieron por concepto de reparto de fondos a A.F.P. Planvital S.A.

Por sentencia de fecha 24 de septiembre de 1991, el tribunal dejó sin efecto el reparto de fondos acordados por la junta extraordinaria de acreedores y materializada en acta celebrada con fecha 25 de abril de 1986 y en definitiva dispuso proceder a efectuar un nuevo reparto de fondos en conformidad a la ley.

Esta sentencia fue revocada por la Corte de Apelaciones de Santiago y posteriormente confirmada por la Corte Suprema con fecha 24 de septiembre de 1993 al conocer de un recurso de queja interpuesto por los ex – trabajadores de Machasa.

En cumplimiento de dicha resolución, con fecha 26 de abril de 1995, el síndico titular de la quiebra, solicitó y obtuvo el embargo de bienes de la Administradora de Fondos de Pensiones Planvital S.A., a fin de dar cumplimiento a la sentencia que dispuso devolver los dineros recibidos por los acreedores, entre ellos A.F.P. Planvital S.A., a raíz de la junta que posteriormente fue declarada nula y dejada sin efecto.

Presentado escrito de tercería de posesión, donde se solicita al tribunal que alce el embargo trabado y nos considere como terceros ajenos al juicio de quiebra, en el mes de julio del año 2005 el Primer Juzgado Civil de Santiago dictó sentencia en la tercería de posesión interpuesta por esta Administradora, rechazando el incidente, sentencia respecto de la cual se apeló a la Corte de Apelaciones de Santiago, Rol ingreso de Corte 6977-2005.

Actualmente dichos montos se encuentran íntegramente pagados.

b) Reclamación Judicial de Multa "AFP Planvital S.A. con Superintendencia de Pensiones"

Causa seguida ante la I. Corte de Apelaciones de Santiago, Rol 8910-2011.

Se interpone recurso de reclamación en contra de la Resolución Nº 79 de la Superintendencia de Pensiones, de fecha 21 de noviembre de 2011, que condena a la Administradora a una multa de 3.500 UF. La I. Corte de Apelaciones de Santiago rechazó el recurso de reclamación interpuesto. La Administradora presentó recurso de Casación en la Forma y el Fondo ante la Excma. Corte Suprema.

(2) Demandada:

a) Sandoval con AFP Planvital S.A., rol 1808-2007 ante el 1º Juzgado Civil de Valdivia. Demanda cobro de pesos por supuesta existencia de heredero preterido en el pago a título de herencia de Fondos Previsionales de un afiliado. Pendiente en primera instancia.

b) Soto Andaur con AFP Planvital S.A, Rol 13.223-2008 ante el 23 Juzgado Civil de Santiago, demanda

cobro de honorarios profesionales. Sentencia de primera instancia que acoge excepción dilatoria de ineptitud del libelo. Juicio relacionado con querella criminal por apropiación indebida Rit Nº 5231-2008, interpuesta por la Administradora en contra de la Sra. Soto Andaur. Pendiente vista de la causa en C. Apelaciones de Santiago.

c) Gutiérrez con AFP Planvital S.A., rol 3962-2011, tramitado ante el 3º Juzgado de Letras de Concepción, demanda indemnización de eventuales perjuicios por gestiones realizadas en su contra con motivo de cobro de cotizaciones impagas. En primera instancia.

- Criminales:

a) Causa Rol Nº 187.953 – 4. Con fecha 23 de Junio del año 2006, AFP Planvital dedujo querella criminal en contra de todos quienes resulten penalmente responsables de los hechos detectados por los auditores externos en relación a los estados financieros de la sociedad al 30 de Junio de 2005.

b) Juicios penales reforma procesal penal:

INICIO	RUC MIN. PÚBLICO	TRIBUNAL	CIUDAD
Querella	0810011521-3	7° J. Garantía	Santiago
Querella	0810007224-7	7° J. Garantía	Santiago
Querella	0810010858-6	7° J. Garantía	Santiago
Denuncia	1200811329-5	J. Garantía	Santa Cruz
Querella	110059130057	2° J. Garantía	Santiago

A juicio de la Administración y de los Asesores Legales, se han constituido todas las provisiones por juicios pendientes de resolución, para los cuales se estimaron probables resultados adversos para la administradora.

Otras contingencias

Al 31 de diciembre de 2012 y 2011, no hay otras contingencias que informar.

Restricciones

Al 31 de diciembre de 2012 y 2011, la Sociedad no se encuentra expuesta a restricciones que informar.

Compromisos

Al 31 de diciembre de 2012 y 2011, la Sociedad no presenta compromisos.

NOTA 34. INFORMACIÓN A REVELAR SOBRE SEGMENTOS DE OPERACIÓN

(*IFRS 8)*

Los servicios que proporcionan los ingresos para la Sociedad corresponden en un 97% a comisiones percibidas por la administración de los fondos de pensiones de los cotizantes.

En nota Nº32 desagregación de los ingresos y gastos según el tipo de fondo donde tuvieron su origen y otra información relevante de los estados financieros no consolidados.

La cartera actual de clientes de la Administradora es de 172.803 cotizantes, los cuales aportan a los ingresos de la AFP en función de sus remuneraciones imponibles.

Los ingresos de la Sociedad se generan en Chile, no existiendo ingreso percibidos en el extranjero por la filial de la Administradora.

NOTA 35. SANCIONES

a) De la Superintendencia de Administradoras de Fondos de Pensiones

Con fecha 27 de diciembre de 2012, la Superintendencia de Pensiones emitió la Resolución N° 101, mediante la cual aplicó sanción de censura a esta Administradora, por infringir la normativa vigente en materia de informe de comisiones pagadas por los fondos de pensiones por inversiones en vehículos de inversión.

Con fecha 17 de octubre de 2012, la Superintendencia de Pensiones notificó a la Administradora la Resolución N° 70, del día 9 de ese mes, mediante la cual impuso multa de 200 UF por haber infringido lo dispuesto en los artículos 4º bis; 12; 69 incisos primero y segundo, en relación con los artículos 17 inciso segundo artículo 54 y 59, todos del D.L. Nº 3.500 de 1980, en la determinación, cobro y pago de prima del seguro de invalidez y sobrevivencia. Con fecha 24 de octubre del mismo año esta Administradora interpuso recurso de reposición ante la propia Superintendencia de Pensiones, solicitando fuera rebajada la sanción impuesta. Dicho recurso de reposición fue resuelto mediante Oficio Ordinario N° 30.443, de fecha 26 de diciembre de 2012, confirmando la multa 200 UF.

Con fecha 6 de junio de 2012, mediante resolución N° 38, la Superintendencia de Pensiones aplicó sanción de “Censura”, por informar al IPS un “Factor Actuarialmente Justo” erróneo respecto de sus afiliados, lo que produjo una alteración en el beneficio de Aporte Previsional Solidario respecto de ellos.

Con fecha 14 de febrero de 2012, la Superintendencia de Pensiones emitió la resolución N° 14, en virtud de la cual sancionó a AFP Planvital S.A. con multa de 200 Unidades de Fomento, por, en su opinión, cometer irregularidades en la determinación de los requisitos para pensionarse anticipadamente respecto de 33 ex trabajadores del carbón, lo que implicó que se les suspendiera indebidamente el beneficio compensatorio establecido en la Ley 19.129.

Con fecha 21 de noviembre de 2011, mediante resolución N° 79 la Superintendencia de Pensiones multó a AFP Planvital S.A. en la suma de 3.500 Unidades de Fomento, por haber cometido supuestas irregularidades en la determinación de cobertura del Seguro de Invalidez y Sobrevivencia. La Administradora presentó reclamo judicial en contra de la multa impuesta, solicitando se deje sin efectos o se rebaje la multa, según en derecho corresponda.

Con fecha 29 de agosto de 2011 fue notificada la Resolución N° 51 de la Superintendencia de Pensiones, de esa misma fecha, en virtud de la cual amonestó a esta Administradora por haber omitido en los certificados electrónicos de saldo de 4 afiliados la información relativa a la comisión consumida en la modalidad de Retiro Programado, en circunstancias que el intermediario habría cobrado comisión, lo que se tradujo que uno de ellos pagara una comisión superior a los límites legales permitidos. Dicha sanción fue objeto de recurso de reposición administrativo, encontrándose pendiente su resolución.

b) De otras autoridades administrativas

Dirección del Trabajo:

Agencia	Fecha	Nº resolución	Nº	Enunciación infracción	Cantidad	Tipo
Castro	14-02-2011	7754-11-005	1	No comparecer empleador, sin causa justificada a IPT el 14.02.11.	1	IMM
Viña del Mar	23-05-2011	6093-11-027	1	No contener contrato de trabajo estipulación de bono, premio AFC, etc.	3	UTM
			2	No consignar por escrito en contrato por modificación de función.	3	UTM
			3	No cumplir obligaciones de contrato colectivo.	21	UTM
Chillán	15-11-2011	3049-11-026	1	Entregar comprobante de pago de remuneraciones sin indicaciones legales.	9	UTM
La Serena	19-03-2012	8015-12-005	1	No contar con servicios higiénicos independientes y separados para hombres y mujeres.	40	UTM
			2	No escriturar contrato de trabajo.	15	UTM
			3	No llevar correctamente registro de asistencia, al no consignar la hora de salida.	60	UTM
			4	No entregar comprobante de cálculo de remuneraciones.	40	UTM
			5	No declarar oportunamente cotizaciones previsionales.	72	UF
Puerto Montt	23-02-2012	4433-12-022	1	No pagar IMM.	60	UTM
			2	Excluir de jornada ordinaria a trabajador.	60	UTM
Santa Cruz	13-08-2012	3172-12-92	1	No comparecer a citación de la DT.	1	IMM

NOTA 36.OTRAS REVELACIONES

Clase 31.11.040 (Código 31.11.040.080).	**Ejercicio**		**Trimestre**	
Concepto	**Actual M$**	**Anterior M$**	**Actual M$**	**Anterior M$**
Otros benefios del personal	234.874	242.165	57.869	102.646
Sala cuna	24.801	23.260	6.003	6.504
Colacion	300.991	272.848	77.973	70.576
Movilizacion	158.488	145.327	41.198	37.548
Vacaciones	54.646	28.672	52.676	48.324
Concurso selección de Personal	8.079	11.542	3.537	2.195
Capacitacion laboral	55.044	(3.708)	41.759	2.524
Total	**836.923**	**720.106**	**281.015**	**270.317**

Clase 31.11.090 (Código 31.11.090.040).	**Ejercicio**		**Trimestre**	
Concepto	**Actual M$**	**Anterior M$**	**Actual M$**	**Anterior M$**
Aportes Regulizadores	24.247	36.276	2.521	145
Diferencias de Rentabilidad	1.004	45.939	118	22.549
Remuneracion Directorio	151.730	99.722	49.204	23.693
Otros	15.126	13.303	3.626	1.700
Total	**192.107**	**195.240**	**55.469**	**48.087**

NOTA 37. FACTORES DE RIESGO

Los factores de riesgo que afectan a la actividad, son aquellos que pueden afectar a la totalidad del sistema previsional, tales como riesgos de cambios legislativos, económicos y financieros.

La industria de AFP está expuesta a eventuales modificaciones legislativas que afecten su gestión o las obligaciones de éstas con sus clientes o terceros. En cuanto a los riesgos económicos, los ciclos de actividad económica pueden tener efectos sobre las AFP cuando afecten al mercado del trabajo. Por último, los riesgos financieros, relacionados con la volatilidad de los mercados financieros locales e internacionales, pueden afectar a las inversiones de la administradora, razón por la cual, las inversiones responden a políticas de largo plazo y diversificación adecuada.

NOTA 38. HECHOS POSTERIORES

Entre el 31 de diciembre de 2012 y la fecha de presentación de los Estados Financieros (22 de Febrero de 2013), la Administración de la Sociedad no tiene conocimiento de hechos posteriores que pudieran tener un efecto significativo en las cifras en ellos presentados, la situación financiera de la Sociedad y/o en la interpretación de los mismos.

3.0 HECHOS RELEVANTES

En junta extraordinaria de accionistas de la sociedad Administradora de Fondos de Cesantía de Chile S.A., celebrada el día 11 de diciembre de 2012, de conformidad con lo dispuesto en los artículo 27 y siguientes de la Ley N° 18.046, se acordó la compra de la cantidad de 63.782 acciones de propia emisión, a un precio de 2,363550845 Unidades de Fomento por cada acción. En la misma junta indicada el único accionista que decidió ejercer su derecho de venta de las acciones en los términos acordados fue AFP Habitat S.A., vendiendo ésta la totalidad de sus acciones en la sociedad.

En sesión ordinaria del Directorio celebrada el día 28 de noviembre de 2012, se acordó por unanimidad pagar un dividendo provisorio de $ 2.900.000.000, equivalente a $1,72398 por acción, con cargo a las utilidades del ejercicio 2012. El pago de este dividendo se efectuó a contar del día 21 de diciembre de 2012.

En Junta Ordinaria de Accionistas de AFP Planvital S.A., celebrada el 30 de abril de 2012, se adoptó, entre otros acuerdos, el de repartir el 100% de las utilidades distribuibles del ejercicio 2011, con el pago de un dividendo definitivo adicional de $ 3.956.351.883, a razón de $ 2,35195 por cada acción suscrita y pagada de la Sociedad, el que fue puesto a disposición de los accionistas el día jueves 31 de mayo de 2012.

Con fecha 16 de febrero de 2012 se celebró la Vigésimo Segunda Junta Extraordinaria de Accionistas de la Sociedad, la cual adoptó, entre otros, los siguientes acuerdos:

1. Aprobación del otorgamiento por parte de la Sociedad, de todas y cada una de las garantías de caución solidaria e indivisible señaladas en las Bases de la Licitación del Servicio de Administración del Seguro de Cesantía establecido en la Ley 19.728 y su reglamentación, en cumplimiento de lo establecido en el Art. 57 N° 5 de la Ley 18.046 sobre Sociedades Anónimas, con todas sus condiciones, montos, requisitos y exigencias que sean necesarias para postular a la referida licitación, sin limitación alguna y bajo la formalidad que sea requerida.

2. Aprobación del otorgamiento por parte de la Sociedad, de garantías y cauciones solidarias indivisibles y suficientes a fin de que la Administradora de Fondos de Cesantía obtenga boletas bancarias de garantía para caucionar las obligaciones que, a su vez, ésta asuma en el Contrato de Administración del Seguro Obligatorio de Cesantía, en la forma, monto, requisitos, exigencias y demás condiciones que sean necesarias, en cumplimiento de lo establecido en el Art. 57 N° 5 de la Ley 18.046 sobre Sociedades Anónimas y en todas las demás disposiciones legales y reglamentarias aplicables, sin limitación alguna y bajo la formalidad que sea requerida.

3. Conferir mandato especial suficiente al Gerente General de la Sociedad, o a quien lo subrogue, para reducir a escritura pública el acta que se levante de la Junta, y para efectuar publicaciones, inscripciones y firmar cualquier documento público o privado que se requiera otorgar para efectuar cualquier adición, supresión, modificación, aclaración o rectificación que fuere necesario suscribir para llevar a efecto los acuerdos anteriores, por así sugerirlo o disponerlo los organismos fiscalizadores o la autoridad competente, la Superintendencia de Valores y/o la Superintendencia de Pensiones, la Comisión de Licitación, o los Ministerios de Hacienda o del Trabajo y Previsión Social.

Con fecha 14 de febrero de 2012, la Superintendencia de Pensiones emitió la Resolución N° 14, en virtud de la cual sancionó a AFP Planvital S.A. con multa de 200 Unidades de Fomento, por, en su opinión, cometer irregularidades en la determinación de los requisitos para pensionarse anticipadamente respecto de 33 ex trabajadores del carbón, lo que implicó que se les suspendiera indebidamente el beneficio compensatorio establecido en la Ley 19.129.

Con fecha 30 de diciembre de 2011 se emitió la Circular Nº 1.795, referida a parámetros para el cálculo de límites de inversión de los Fondos de Pensiones y Fondos de Cesantía, derogando la Circular Nº 1.784, la cual entrara en vigencia el día 6 de enero de 2012.

El Directorio de AFP Planvital S.A., en sesión ordinaria de fecha 30 de noviembre de 2011, tomó conocimiento y aceptó la renuncia al cargo de Director Titular del señor Nicola Guscetti, que se hizo efectiva a contar de esa misma fecha.

En Sesión Ordinaria del Directorio de AFP Planvital S.A., celebrada el 30 de noviembre de 2011, se adoptó, entre otros, el siguiente acuerdo:

"Pagar un dividendo provisorio de $ 2.097.000.000, equivalente a $1,24661 por acción, con cargo a las utilidades del ejercicio 2011. El pago de este dividendo se efectuará a contar del día 22 de diciembre de 2011, en las oficinas ubicadas en Miraflores 353, piso 8, de la comuna y ciudad de Santiago, de 9:00 a 14:00 horas, con cheque nominativo a nombre del accionista. A los señores accionistas que así lo soliciten, o lo hayan solicitado, se les enviarán sus cheques por correo o se les depositará el dividendo en cuenta corriente personal.
Tendrán derecho al dividendo indicado los señores accionistas que figuren en el Registro al inicio del día 17 de diciembre de 2011.
La cuenta específica contra la que se carga el dividendo es la de Utilidad Financiera del Ejercicio 2011."

Con fecha 5 de diciembre de 2011, se publicó en el diario electrónico El Mostrador el Aviso de Pago de Dividendos, a que se refiere el artículo 104 del Reglamento de Sociedades Anónimas y la Circular N° 660 de la Superintendencia de Valores y Seguros.

Con fecha 21 de noviembre de 2011, mediante resolución N° 79 la Superintendencia de Pensiones multó a AFP Planvital S.A. en la suma de 3.500 Unidades de Fomento, por haber cometido irregularidades en la determinación de cobertura del Seguro de Invalidez y Sobrevivencia. La Administradora presentó reclamo judicial en contra de la multa impuesta, solicitando se deje sin efectos o se rebaje la multa, según en derecho corresponda.

Con fecha 9 de noviembre de 2011 se emitió la Circular Nº 1.784, referida a parámetros para el cálculo de límites de inversión de los Fondos de Pensiones y Fondos de Cesantía, derogando la Circular Nº 1.665, entrando en vigencia el día 16 de noviembre de 2011.

Con fecha 29 de agosto de 2011, mediante resolución N° 51 la Superintendencia de Pensiones aplicó sanción de Censura a AFP Planvital S.A., por haber omitido en los certificados electrónicos de saldo de 4 afiliados la información relativa a la comisión consumida en la modalidad de Retiro Programado cuando

el intermediario cobró comisión, lo que se tradujo que uno de ellos pagara una comisión superior a los límites legales permitidos. La Administradora interpuso reclamo administrativo en contra de la sanción aplicada, el que fue desestimado por la indicada Superintendencia.

Con fecha 27 de julio de 2011 se celebró la Vigésimo Primera Junta Extraordinaria de Accionistas de la Sociedad, la cual adoptó, entre otros, los siguientes acuerdos:

1. Aprobación del otorgamiento por parte de la Sociedad, de todas y cada una de las garantías de caución solidaria e indivisible señaladas en las Bases de la Licitación del Servicio de Administración del Seguro de Cesantía establecido en la Ley 19.728 y su reglamentación, en cumplimiento de lo establecido en el Art. 57 N° 5 de la Ley 18.046 sobre Sociedades Anónimas, con todas sus condiciones, montos, requisitos y exigencias que sean necesarias para postular a la referida licitación, sin limitación alguna y bajo la formalidad que sea requerida.

2. Aprobación del otorgamiento por parte de la Sociedad, de garantías y cauciones solidarias indivisibles y suficientes a fin de que la Administradora de Fondos de Cesantía obtenga boletas bancarias de garantía para caucionar las obligaciones que, a su vez, ésta asuma en el Contrato de Administración del Seguro Obligatorio de Cesantía, en la forma, monto, requisitos, exigencias y demás condiciones que sean necesarias, en cumplimiento de lo establecido en el Art. 57 N° 5 de la Ley 18.046 sobre Sociedades Anónimas y en todas las demás disposiciones legales y reglamentarias aplicables, sin limitación alguna y bajo la formalidad que sea requerida.

3. Conferir mandato especial suficiente al Gerente General de la Sociedad, o a quien lo subrogue, para reducir a escritura pública el acta que se levante de la presente Junta, y para efectuar publicaciones, inscripciones y firmar cualquier documento público o privado que se requiera otorgar para efectuar cualquier adición, supresión, modificación, aclaración o rectificación que fuere necesario suscribir para llevar a efecto los acuerdos anteriores, por así sugerirlo o disponerlo los organismos fiscalizadores o la autoridad competente, la Superintendencia de Valores y/o la Superintendencia de Pensiones, la Comisión de Licitación, o los Ministerios de Hacienda o del Trabajo y Previsión Social.

El Comité de Inversión y Solución de Conflictos de Interés, en sesión celebrada el 8 de junio de 2011, acordó modificar la estructura del área de Auditoría Interna de la Sociedad, con el objeto de fortalecerla en su gestión e independencia de la Administración, estableciendo un nuevo cargo de “Contralor”, ejecutivo dependiente del Directorio e independiente de la Gerencia General, responsable de la dirección del área de Auditoría Interna, de mantener informado al Directorio de la suficiencia y estado de cumplimiento de las políticas, planes y procedimientos de la Compañía, y, de la proposición de las medidas correctivas para el logro de los objetivos. Estando facultado por el Directorio para ello, el Comité de Inversión y Solución de Conflictos de Interés contrató al abogado Juan Esteban Pérez Díaz para ocupar dicho cargo, quién asumió tales funciones con fecha 9 de junio del mismo año.

Con fecha 18 de mayo de 2011 se emitió la Resolución Nº 27, referida a modificaciones efectuadas a los plazos de regularización de excesos contenido en la letra b. de las *“Disposiciones Transitorias”* del Régimen de Inversión de los Fondos de Pensiones, a que se refiere el inciso vigésimo cuarto del artículo 45 del D.L. Nº 3.500 de 1980 y cuyo texto refundido fue aprobado por Resolución Nº 5 de fecha 18 de enero de 2011.

Con fecha 27 de abril de 2011 se celebró la Vigésimo Novena Junta Ordinaria de Accionistas de la Sociedad, la cual adoptó, entre otros, los siguientes acuerdos:

1. Aprobación de la Memoria, el Balance, Cuenta de Ganancias y Pérdidas, e Informe de los Auditores Externos, correspondientes al ejercicio 2010, de la Sociedad y los Fondos de Pensiones que administra.

2. Distribuir a los accionistas un dividendo definitivo con cargo a las utilidades distribuibles del ejercicio 2010, ascendente a la suma de $ 3.704.627.157, que se pagará el próximo martes 24 de mayo del presente año, en la forma y condiciones fijadas por la Junta. El monto del dividendo definitivo corresponde al 100% de las utilidades distribuibles del ejercicio respectivo, por lo que en él se comprende el dividendo mínimo obligatorio y el dividendo adicional.

3. Renovación del Directorio por cumplimiento del período estatutario, resultando electos, en el carácter que para cada uno se indica, los siguientes señores:

	Titular		**Suplente**
1.	Alfredo Orelli	1.	Paolo Ba
2.	Rudolf Dudler	2.	Carlo Ferraris
3.	Nicola Guscetti	3.	Rodrigo Díaz de Valdés
4.	Cristián Pizarro	4.	Cristián Zárate
5.	Oscar Spoerer	5.	Julio Pacheco

Cabe hacer presente que fueron electos en calidad de Director Autónomo, conforme a lo dispuesto en el artículo 156 bis del Decreto Ley N° 3.500, de 1980, los señores Spoerer y Pizarro, con sus respectivos suplentes.

4. Elección del diario electrónico El Mostrador para la publicación de los avisos de citación a juntas de accionistas.

5. Elección de RSM Chile Auditores como empresa de auditoría externa de la Sociedad y su filial para el ejercicio 2011.

Con fecha 18 de enero de 2011 se emitió la Resolución Nº 4, referida a modificaciones efectuadas al Régimen de Inversión de los Fondos de Pensiones, a que se refiere el inciso vigésimo cuarto del artículo 45 del D.L. Nº 3.500 de 1980. Asimismo, se indica que las modificaciones efectuadas entrarán en vigencia a contar del día 1 de marzo de 2011, conforme a lo señalado en dicha Resolución.

Con fecha 18 de enero de 2011 se emitió la Resolución Nº 6, referida a la aprobación del Compendio de Normas del Sistema de Pensiones, el cual contiene la norma administrativa del Sistema de Pensiones del D.L. Nº 3.500, de 1980 y de Ley Nº 20.255 de cumplimiento obligatorio para las Administradoras de Fondos de Pensiones, según corresponda, el cual entro en vigencia a contar del día 1 de febrero de 2011.

4.00 ANÁLISIS RAZONADO DE LOS ESTADOS FINANCIEROS POR EL PERÍODO AL 31 DE DICIEMBRE DE 2012 Y 2011.

4.01 Análisis comparativo y explicación de las principales tendencias observadas entre los estados financieros actuales, comparándolas con igual periodo del año anterior y respecto del ultimo estado financiero anual, con relación a lo siguiente:

4.011 LIQUIDEZ	31/12/2012 M$		31/12/2011 M$	
LIQUIDEZ CORRIENTE				
ACTIVO CORRIENTE	7.646.457	= 1,61	6.857.754	= 2,21
PASIVO CORRIENTE	4.758.128		3.104.672	
RAZÓN ACIDA				
EFECTIVO Y EQUIVALENTE DE EFECTIVO	6.361.257	= 1,34	6.020.967	= 1,94
PASIVO CORRIENTE	4.758.128		3.104.672	
4.012 RAZÓN DE ENDEUDAMIENTO,				
PASIVO CORRIENTE Y NO CORRIENTE	9.406.910	= 0,27	7.035.036	= 0,21
PATRIMONIO	34.976.171		33.865.485	
PROPORCIÓN DE LA DEUDA				
PASIVO CORRIENTE	4.758.128	= 0,51	3.104.672	= 0,44
PASIVO CORRIENTE Y NO CORRIENTE	9.406.910		7.035.036	
4.013 RESULTADOS				
EBITDA	10.376.810	= 1,32	7.200.771	= 1,22
GANANCÍA	7.838.649		5.878.627	

4.014 RENTABILIDAD	31/12/2012 M$		31/12/2011 M$	
RENTABILIDAD DEL PATRIMONIO				
UTILIDAD (PERDIDA) DEL EJERCICIO %	7.838.649	= 0,23	5.878.627	= 0,18
PATRIMONIO INICIAL	33.865.513		32.497.845	
RENTABILIDAD DEL ACTIVO				
UTILIDAD (PERDIDA) DEL EJERCICIO %	7.838.649	= 0,18	5.878.627	= 0,15
ACTIVOS PROMEDIO	42.641.829		40.346.299	
UTILIDAD POR ACCION				
UTILIDAD (PERDIDA) DEL EJERCICIO	7.838.649	= 0,00465988	5.878.627	= 0,00349469
ACCIONES SUSCRITAS Y PAGADAS	1.682.158.121		1.682.158.121	

4.015 Gasto Promedio mensual	31/12/2012		31/12/2011	
	M$		M$	
GASTOS PROMEDIO MENSUAL POR COTIZANTES				
CÓDIGOS: 31.11.030,31.11.040,31.11.050,31.11.090				
PROMEDIO GASTOS OPERACIONALES	1.050.975	= 6,27	942.850	= 6,00
PROMEDIO COTIZANTES	167.489		157.027	
4.016 Porcentaje de cotizantes				
PROMEDIO MENSUAL COTIZANTES %	167.489	= 42,56	157.027	= 40,08
PROMEDIO MENSUAL AFILIADOS	393.510		391.784	
4.017 Proporción del Patrimonio Neto				
PATRIMONIO NETO (VECES)	22.457.165	= 49,16	21.395.563	= 47,98
CAPITAL MINIMO	456.815		445.881	

Explicaciones:

Explicación de las principales variaciones de los ítems del activo, pasivo, patrimonio neto y estado de resultados.

Liquidez
La Liquidez Corriente, refleja una disminución con respecto al ejercicio anterior, por la evolución de la provisión por Impuesto corriente por pagar(Impuesto a la Renta).

Razón Ácida
La razón ácida en el ejercicio 2012 es menor al ejercicio anterior. Es relevante observar que la proporción de efectivo dentro del activo corriente es menor en comparación al 31 de diciembre de 2011, (83.19% y 87,80% respectivamente).

Razón de Endeudamiento
Este indicador presenta un leve aumento en el ejercicio 2012, con respecto al ejercicio 2011, debido al aumento del pasivo de la provisión de impuesto a la renta, el cual era un valor menor en el ejercicio anterior. Esto se puede observar también en la proporción de la deuda, que muestran que la proporción de pasivo corriente subió respecto del pasivo no corriente.

Resultados
La relación EBITDA/UTILIDAD muestra un aumento lo que se interpreta como la estabilidad en la generación de valor en la empresa. Esto también se puede ver en el cálculo de rentabilidad donde se obtiene un porcentaje levemente superior al obtenido en el ejercicio anterior. Por otro lado la razón utilidad/activo promedio muestra que se produce una utilidad equivalente con los activos invertidos. Finalmente la utilidad por acción es superior a la obtenida al año anterior.

Gastos promedio por cotizante
El gasto promedio por cotizante presenta un aumento respecto del año anterior debido al aumento de 10,29% del gasto mientras que los cotizantes aumentaron, respecto de ese ejercicio, un 6,24%.

Porcentaje de cotizantes
El porcentaje de cotizantes ha subido respecto al ejercicio anterior en concordancia con el aumento del empleo nacional.

4.02 Explicación de las principales variaciones de los ítems del activo, pasivo, patrimonio neto y estado de resultados.

ACTIVOS

Concepto	Ejercicio Actual Al 31/12/2012	Ejercicio Anetrior Al 31/12/2011	Variacion	
	M$	M$	M$	%
Corrientes	7.646.457	6.857.754	788.703	10,31
No corrientes	36.736.652	34.042.795	2.693.857	7,33
Total Activos	**44.383.109**	**40.900.549**		

a) Activos Corrientes

Existe un aumento de los activos corrientes de M$ 788.703.- equivalente a un 10,31 % con respecto al término del ejercicio anterior. Las principales variaciones son las siguientes.

- ✓ El efectivo y equivalente al efectivo aumento en M$ 510.497.-, correspondiente a un 10,09 %, esto se debe principalmente al mayor flujo generado durante el ejercicio.

b) Activos No Corrientes

Los activos no corrientes aumentaron, respecto de diciembre del año anterior, en M$ 2.693.857., equivalente a un 7,33%. Las principales variaciones son las siguientes:

- ✓ El encaje presenta un aumento de M$ 1.714.941- equivalente a un 7,93%, que se produce por el incremento de los fondos de pensiones.

PASIVOS Y PATRIMONIO

Concepto	Ejercicio Actual al 31/12/2012 M$	Ejercicio Anterior al 31/12/2011 M$	Variacion	
			M$	%
Corrientes	4.758.128	3.104.672	1.653.456	34,75
No corrientes	4.648.782	3.930.364	718.418	15,45
Patrimonio Neto	34.976.199	33.865.513	1.110.686	3,18
Total pasivo y patrimonio	**44.383.109**	**40.900.549**		

a) Pasivo Corriente

Los pasivos corrientes presentan un aumento de M$ 1.653.456.- equivalente al 34,75%, con respecto al cierre del ejercicio anterior. Las variaciones se explican por:

- ✓ Las cuentas por pagar por impuestos corrientes aumentaron en M$ 1.270.960.-, equivalente a un 72,75%, este aumento se explica por las utilidades del ejercicio. en comparación al año anterior el cual tenía pérdida tributaria acumulada.

b) Pasivo No Corrientes

Los pasivos no corrientes aumentaron en M$ 718.418.-, equivalente a 15,45% con respecto al cierre del ejercicio anterior, principalmente por el impuesto diferido del encaje, por el cambio de la tasa de cálculo.

c) Patrimonio

El patrimonio neto presenta un aumento de M$ 1.110.686.-, equivalente a 3,18% con respecto al cierre del ejercicio anterior. Las principales variaciones se explican por:

- ✓ Por los buenos resultados del ejercicio 2012, en comparación al ejercicio anterior.

ESTADO DE RESULTADOS INTEGRALES

Concepto	Ejercicio Actual Al 31/12/2012	Ejercicio Anterrior Al 31/12/2011	Variacion	
	M$	M$	M$	%
Ingresos Ordinarios	20.760.814	18.145.447	2.615.367	12,60
Rentabilidad del Encaje	1.508.696	(108.589)	1.617.285	107,20
Primas de Seguro	(87.570)	(423.395)	335.825	(383,49)
Gastos del Personal	(6.856.809)	(5.995.846)	(860.963)	12,56
Otros gastos	(5.580.710)	(4.749.410)	(831.300)	14,90
Depreciacion y Amortizacion	(86.611)	(145.544)	58.933	(68,04)
Otros Ingresos y Gastos	562.994	278.662	284.332	50,50
Utilidad (Perdida) antes de impuesto	10.220.804	7.001.325	3.219.479	31,50
Impuesto a la renta	(2.382.155)	(1.122.698)	(1.259.457)	52,87
Utilidad(Perdida) del Ejercicio	7.838.649	5.878.627	1.960.022	25,00

a) Ingresos Ordinarios

Los ingresos ordinarios aumentaron en M$ 2.615.367.-, en comparación con el periodo del ejercicio anterior. Este incremento es fundamental debido a los ingresos por comisiones cuya variación fue de un 12,60% por mayor número de cotizantes y el incremento de la renta imponible.

b) Rentabilidad del encaje

La rentabilidad del encaje presenta un aumento de M$ 1.617.285.-equivalente a un 107,20% con respecto al ejercicio anterior, debido a la mayor rentabilidad de los fondos de pensiones.

c) Primas de Seguros

La prima de seguro de invalidez y sobrevivencia disminuyo en M$ 335.825.-, equivalente a un 383,49% con respecto al ejercicio anterior.

d) Gastos del Personal

Los gastos del personal aumentaron en M$ 860.963.-principalmente por el aumento de personal y los ajustes reales por la variación del IPC de las remuneraciones.

e) Otros Gastos

Los otros gastos tuvieron un aumento en los costos de administración y computación de M$ 698.678.-con respecto al ejercicio anterior.

f) Impuesto a la Renta

Los impuestos aumentaron por la utilidad tributaria del ejercicio y por los impuestos diferidos (Cambio de tasa "Encaje") en relación a las perdidas tributarias de arrastre con respecto al ejercicio anterior.

4.03 Al 31 de diciembre de 2012 y 2011, no existen diferencias entre los valores de libro de los activos y pasivos presentados en el balance y los valores económicos y/o de mercado.

4.04 Descripción y análisis de los principales componentes de los flujos netos originados por las actividades operacionales, de inversión y financiamiento al 31 de diciembre de 2012 y 2011.

CONCEPTO	31.12.2012 M$	31.12.2011 M$	VARIACION M$
Efectivo y equivalentes al efectivo, presentados en el estado de flujos de efectivo, saldo inicial	**6.020.967**	**5.091.655**	**929.312**
Flujos de efectivo netos de (utilizados en) operaciones	6.780.649	7.135.704	(355.055)
Flujos de efectivo netos de (utilizados en) actividades de inversión	474.971	185.035	289.936
Flujos de efectivo neto de (utilizados en) actividades de financiamiento	(6.920.665)	(6.399.230)	(521.435)
Efectos de las variaciones en las tasas de cambio sobre el efectivo y equivalente al efectivo	5.335	7.803	(2.468)
Efectivo y equivalentes al efectivo, presentados en el estado de flujos de efectivo, saldo final	6.361.257	6.020.967	340.290
Variacion neta del efectivo y efectivo equivalente durante el ejercicio	**340.290**	**929.312**	**(589.022)**

a) En los flujos originados por actividades de operaciones, se encuentra los pagos a proveedores y remuneraciones. Los otros pagos se compensan con los otros cobros y que corresponden a pagos efectuados por la administradora y que posteriormente se recuperan desde los Fondos de Pensiones, Compañías de Seguros y otros.

b) Con relación a los flujos originados por actividades de inversión, estos se refieren principalmente a los movimientos financieros asociados a la compra y venta de cuotas del encaje.

c) Los flujos originados por actividades de financiamiento corresponden a los pagos de préstamos efectuados por la Sociedad.

d) La variación neta del efectivo y efectivo equivalente de M$ 340.290 del periodo 2012, comparada con la variación neta de M$ 929.312.- del periodo 2011, presento un aumento en:

d.1) Disminución del flujo originado por la actividad de operación, originado principalmente por la cancelación de impuestos por las utilidades tributarias generadas en el periodo 2011 por un monto de M$ 322.898.

4.05 Análisis de las variaciones más importantes ocurridas durante el periodo, en los mercados en que participa, en la competencia que enfrenta y en su participación relativa.

En el ejercicio 2012, A.F.P. Planvital S.A., mantiene su participación de mercado en cuanto al número de afiliados y cotizantes. Al 31 de diciembre de 2012 tiene 394.593 afiliados lo que representa aproximadamente un 4,287% de participación de mercado.

4.06 Análisis del Riesgo de Mercado

El mayor ingreso de la sociedad son los ingresos por comisiones. Estas provienen de las cotizaciones previsionales de los trabajadores, no están afectos a ningún riesgo financiero (interés, tipo de cambio), las cuales solo se verán afectadas por la economía del país (aumento o disminución de la tasa de desempleo), mayor o menor recaudación de cotizaciones previsionales y el cobro de comisiones de la administradora.

La utilidad del encaje, es otro de los componentes importantes de los ingresos, que según las normas legales deben ser invertidos en cuotas de los Fondos de Pensiones, y se encuentran sometido a las normas de inversión y de cobertura de riesgo de los mismos

DECLARACION DE RESPONSABILIDAD
SOBRE LOS ESTADOS FINANCIEROS

JARA FELIX CADOT NOTARIO PUBLICO SANTIAGO MUC 41ª NOTARIA

R.U.T. : 98.001.200-K
RAZON SOCIAL : Administradora de Fondos de Pensiones Planvital S.A

Los abajo firmante se declaran responsables respecto de la veracidad de la información incorporada en el presente informe Financiero Anual, referido al 31 de Diciembre de 2012, de acuerdo al siguiente detalle:

Ficha Estadistica Codificada Uniforme (FECU)
Notas Explicativas a los Estados Financieros
Análisis Razonados
Resumen de Hechos Relevantes del Período
Medio Magnético

NOMBRE	CARGO	RUT	FIRMA
Alfredo Francesco Luigi Orelli	Presidente	X4007282	
Oscar Spoerer Varela	Director	7.267.801-K	
Cristian Pizarro Goicochea	Director	6.750.984-6	
Rudolf Dudler	Director	F1575886	
Rodrigo Díaz de Valdés	Director	13.882.348-2	
Alex Poblete Corthorn	Gerente General	7.191.776-2	
José Acevedo Jiménez	Contador General	8.115.499-6	

SANTIAGO, 12 de abril de 2013.-

Autorizo las firmas del anverso de don ALFREDO FRANCESO LUIGI ORELLI, Pasaporte X4007282; de don OSCAR SPOERER VARELA, C.I.Nº 7.267.801-k; de don CRISTIAN PIZARRO GOICOCHEA, C.I.Nº 6.750.984-6; de don RUDOLF DUDLER, Pasaporte F1575886; de don RODRIGO DIAZ DE VALDES, C.I.N° 13.882.348-2; de don ALEX POBLETE CORTHORN, C.I.Nº 7.191.776-2; y de don JOSE ACEVEDO JIMENEZ, C.I.Nº 8.115.499-6, todos en representación de **ADMINISTRADORA DE FONDOS DE PENSIONES PLANVITAL S.A.** R.U.T. Nº 98.001.200-K.-
Santiago, 12 de abril de 2013. Firmado: X4007282. Vale. Doy fe.-

FELIX JARA CADOT 41a. NOTARIA

JARA
FELIX NOTARIO PUBLICO SANTIAGO CHILE CADOT
41ª NOTARIA



17. FONDOS DE PENSIONES PLANVITAL TIPOS A, B, C, D Y E, ESTADOS FINANCIEROS AL 31 DE DICIEMBRE DE 2012 Y 2011

Contenido

Informe de los Auditores Independientes

Balances Generales

Estado de Variación Patrimonial

Notas a los Estados Financieros

INFORME FINANCIERO DE LOS FONDOS DE PENSIONES

2.05 IDENTIFICACIÓN

1.01 Razón Social

A.F.P. PLANVITAL S.A.

1.02	Rut Sociedad	**98.001.200-K**
1.03	Representante Legal	**Alex Poblete Corthorn**
1.04	Fecha de cierre Estados Financieros	**31-12.2012**

SUPERINTENDENCIA DE PENSIONES

RSM
Audit · Tax · Advisory

INFORME DE LOS AUDITORES INDEPENDIENTES

Razón Social Auditores Externos : **RSM Chile Auditores Ltda.**

RUT Auditores Externos : **76.073.255-9**

A los Señores Afiliados
De los Fondos de Pensiones Planvital Tipos A, B, C, D y E.

Hemos efectuado una auditoría a los estados financieros adjuntos de los Fondos de Pensiones Planvital Tipos A, B, C, D y E, que comprenden los balances generales al 31 de diciembre de 2012 y 2011, y de variación patrimonial, de rentabilidad de la cartera, de valores y rentabilidad de la cuota y número de cuentas por los años terminados en esas fechas, y las correspondientes notas a los estados financieros.

Responsabilidad de la Administración por los estados financieros

La Administración de la Administradora de Fondos de Pensiones Planvital S.A. es responsable por la preparación y presentación razonable de estos estados financieros de acuerdo con Normas e Instrucciones Contables de la Superintendencia de Pensiones descritas en Nota 2. Esta responsabilidad incluye el diseño, implementación y mantención de un control interno pertinente para la preparación y presentación razonable de estados financieros que estén exentos de representaciones incorrectas significativas, ya sea debido a fraude o error.

Responsabilidad del auditor

Nuestra responsabilidad consiste en expresar una opinión sobre estos estados financieros a base de nuestras auditorías. Efectuamos nuestras auditorías de acuerdo con normas de auditoría generalmente aceptadas en Chile. Tales normas requieren que planifiquemos y realicemos nuestro trabajo con el objeto de lograr un razonable grado de seguridad que los estados financieros están exentos de representaciones incorrectas significativas.

Una auditoría comprende efectuar procedimientos para obtener evidencia de auditoría sobre los montos y revelaciones en los estados financieros. Los procedimientos seleccionados dependen del juicio del auditor, incluyendo la evaluación de los riesgos de representaciones incorrectas significativas de los estados financieros ya sea debido a fraude o error. Al efectuar estas evaluaciones de los riesgos, el auditor considera el control interno pertinente para la preparación y presentación razonable de los estados financieros de la entidad con el objeto de diseñar procedimientos de auditoría que sean apropiados en las circunstancias, pero sin el propósito de expresar una opinión sobre la efectividad del control interno de la entidad. En consecuencia, no expresamos tal tipo de opinión. Una auditoría incluye, también, evaluar lo apropiadas que son las políticas de contabilidad utilizadas y la razonabilidad de las estimaciones contables significativas efectuadas por la Administración de la Administradora de Fondos de Pensiones Planvital S.A., así como una evaluación de la presentación general de los estados financieros.

Consideramos que la evidencia de auditoría que hemos obtenido es suficiente y apropiada para proporcionarnos una base para nuestra opinión de auditoría.

Opinión

En nuestra opinión, los mencionados estados financieros presentan razonablemente, en todos sus aspectos significativos, la situación financiera de los Fondos de Pensiones Planvital Tipos A, B, C, D y E al 31 de diciembre de 2012 y 2011 y sus correspondientes variaciones patrimoniales por los años terminados en esas fechas de acuerdo con Normas e Instrucciones Contables de la Superintendencia de Pensiones descritas en Nota 2.

Otros asuntos, información no auditada

Nuestra auditoría fue efectuada con el propósito de opinar sobre los estados financieros básicos tomados como un todo. Los cuadros correspondientes a traspasos; recaudación; comisiones; cotizaciones y depósitos declarados y no pagados; cotizaciones, depósitos y aportes no pagados ni declarados adjuntos no forman parte integrante de estos estados financieros, por lo tanto, este informe no se extiende a los mismos.

Nombre de la persona autorizada que firma : David Molina C.
RUT de la persona autorizada que firma : 8.722.846-0

Santiago, febrero 22 de 2013

BALANCE GENERAL DE LOS FONDOS DE PENSIONES TIPOS A, B, C, D y E AL 31 DE DICIEMBRE DE 2012 Y AL 31 DE DICIEMBRE DE 2011
(Cifras en miles de pesos actualizadas al 31.12.2012)

1.1 BALANCE GENERAL (Cifras en miles de pesos)	FONDOS DE PENSIONES									
	TIPO A		TIPO B		TIPO C		TIPO D		TIPO E	
ACTIVO	Ejercicio Actual	Ejercicio Anterior	Ejercicio Actual	Ejercicio Anterior	Ejercicio Actual	Ejercicio Anterior	Ejercicio Actual	Ejercicio Anterior	Ejercicio Actual	Ejercicio Anterior
10.100 ACTIVO DISPONIBLE	359,463	218,273	523,309	267,139	1,555,778	1,150,602	989,009	605,946	215,101	290,356
10.110 Banco recaudaciones	0	0	0	0	11,188	147,513	0	0	0	0
10.120 Banco inversiones	274,063	177,019	339,838	218,564	870,124	694,261	189,378	431,205	55,362	99,310
10.120.10 Banco inversiones nacionales	159,488	73,375	188,932	156,591	667,016	529,763	104,467	386,333	52,312	87,950
10.120.20 Banco inversiones extranjeras	114,575	103,644	150,906	61,973	203,108	164,498	84,911	44,872	3,050	11,360
10.130 Banco retiros de ahorro	847	497	208	1,322	1,333	855	1,341	629	370	1,005
10.130.10 Banco retiros de ahorros voluntarios	431	480	113	1,309	1,017	500	1,281	439	342	936
10.130.20 Banco retiros de ahorro de indemnización	416	17	95	13	316	355	60	190	28	69
10.140 Banco pago de beneficios	26,416	2,405	856	372	3,596	2,950	17,876	7,869	18,399	78,886
10.150 Banco pago traspasos y transferencias de ahorros voluntarios	1,861	70	258	85	353	59	1,128	53	4	219
10.160 Valores por depositar y en tránsito	56,276	38,282	182,149	46,796	669,184	304,964	779,286	166,190	140,966	110,936
10.160.10 Valores por depositar nacionales	24,364	4,881	152,786	31,620	587,339	260,466	756,328	153,974	139,478	110,936
10.160.20 Valores por depositar extranjeros	31,912	33,401	29,363	15,176	81,845	44,498	22,958	12,216	1,488	0
10.160.30 Valores en tránsito	0	0	0	0	0	0	0	0	0	0
10.200 INSTRUMENTOS FINANCIEROS	271,138,654	270,085,827	335,474,113	315,575,690	991,005,370	946,972,579	452,133,428	418,082,797	132,287,724	103,576,086
10.210 Inversiones en instituciones estatales	8,195,957	14,406,037	44,034,688	43,602,670	206,013,799	202,087,478	146,965,954	128,590,033	67,036,803	53,112,536
10.210.10 Banco Central de Chile	3,004,800	7,006,904	16,049,408	17,338,088	70,845,291	77,732,589	58,031,471	54,781,361	25,139,621	21,536,993
10.210.20 Tesorería General de la República	4,890,078	6,744,178	26,382,937	24,066,248	123,672,976	111,774,627	79,677,246	64,238,407	39,764,303	29,208,087
10.210.30 Bonos de Reconocimiento emitidos por el INP, DIPRECA y CAPREDENA y bonos de vivienda leasing emitidos por el MINVU	301,079	654,955	1,602,343	2,198,334	11,495,532	12,580,262	9,257,237	9,570,265	2,132,879	2,367,456
10.220 Inversiones en instituciones financieras	14,535,722	17,229,098	34,611,554	37,956,264	152,778,576	136,713,610	116,754,511	110,656,744	48,389,086	30,683,791
10.220.10 Depósitos a plazo en instituciones financieras	4,742,518	7,982,463	11,942,459	15,739,924	23,284,190	26,375,890	39,912,795	57,282,654	28,128,905	16,138,324
10.220.20 Letras de créditos	593,974	712,690	1,290,197	1,700,688	6,726,631	9,037,500	3,833,016	4,831,404	1,417,111	1,683,189
10.220.30 Bonos emitidos e instrumentos garantizados por instituciones financieras	6,419,107	5,273,662	16,828,022	15,774,084	112,915,388	90,524,077	70,502,333	45,898,521	18,779,136	12,706,156
10.220.40 Acciones de instituciones financieras	2,780,123	3,260,283	4,550,876	4,741,568	9,852,367	10,776,143	2,506,367	2,644,165	63,934	156,122
10.230 Inversiones en empresas	58,269,977	60,805,549	86,002,437	87,948,254	276,067,897	311,480,208	88,841,522	103,257,847	14,902,737	18,354,312
10.230.10 Bonos y efectos de comercio de empresas públicas y privadas	5,135,217	6,715,859	22,527,280	25,706,950	110,498,798	145,552,855	55,443,324	67,626,782	14,173,856	17,523,367
10.230.20 Bonos de empresas públicas y privadas canjeables por acciones	0	0	0	0	0	0	0	0	0	0
10.230.30 Acciones de sociedades anónimas abiertas	43,846,837	45,247,741	52,387,706	51,705,314	122,760,748	123,370,892	25,720,801	27,873,580	728,881	830,945
10.230.40 Cuotas de fondos mutuos, de inversión y FICE	9,287,923	8,841,949	11,087,451	10,535,990	42,808,351	42,556,461	7,677,397	7,757,485	0	0
10.240 Derivados nacionales	-165,239	-1,304,078	-164,999	-1,105,786	-398,862	-1,836,068	-153,994	-436,869	-5,087	-3,712
10.250 Inversiones en el extranjero	190,302,237	178,533,980	170,990,433	147,174,288	356,543,960	298,527,351	99,725,435	76,015,042	1,784,471	942,341
10.250.10 Títulos de deuda extranjeros	31,036,082	26,208,743	44,114,459	38,437,396	147,085,424	133,087,511	55,613,686	48,071,024	407,384	407,464
10.250.20 Cuotas de fondos mutuos extranjeros (variable)	119,771,429	121,277,137	94,548,597	90,282,059	133,787,853	120,720,345	21,200,880	15,539,929	501,937	534,877
10.250.30 Otros instrumentos de renta variable extranjeros	39,494,726	31,048,100	32,327,377	18,454,833	75,670,683	44,719,495	22,910,869	12,404,089	875,150	0
10.250.40 Otros instrumentos extranjeros	0	0	0	0	0	0	0	0	0	0
10.260 Derivados extranjeros	0	0	0	0	0	0	0	0	0	0
10.270 Operaciones de préstamo o mutuo de instrumentos nacionales	0	0	0	0	0	0	0	0	0	0
10.280 Operaciones de préstamo o mutuo de instrumentos extranjeros	0	0	0	0	0	0	0	0	0	0
10.290 Excesos de inversión	0	415,241	0	0	0	0	0	0	179,714	486,818
10.290.10 Excesos de inversión en instituciones estatales	0	0	0	0	0	0	0	0	0	0
10.290.20 Excesos de inversión en instituciones financieras	0	0	0	0	0	0	0	0	0	0
10.290.30 Excesos de inversión en empresas	0	415,241	0	0	0	0	0	0	179,714	486,818
10.290.40 Excesos de Inversión en derivados nacionales	0	0	0	0	0	0	0	0	0	0
10.290.50 Excesos de Inversión en el extranjeros	0	0	0	0	0	0	0	0	0	0
10.290.60 Excesos de Inversión en derivados extranjeros	0	0	0	0	0	0	0	0	0	0
10.290.70 Excesos de préstamo en instrumentos nacionales	0	0	0	0	0	0	0	0	0	0
10.290.80 Excesos de préstamo en instrumentos extranjeros	0	0	0	0	0	0	0	0	0	0
10.300 ACTIVO TRANSITORIO	0	0	0	0	0	0	0	769	0	0
10.310 Cargos en cuentas bancarias	0	0	0	0	0	0	0	769	0	0
10.000 TOTAL ACTIVO	271,498,117	270,304,100	335,997,422	315,842,829	992,561,148	948,123,181	453,122,437	418,689,512	132,502,825	103,866,442

BALANCE GENERAL DE LOS FONDOS DE PENSIONES TIPOS A, B, C, D y E AL 31 DE DICIEMBRE DE 2012 Y AL 31 DE DICIEMBRE DE 2011
(Cifras en miles de pesos actualizadas al 31.12.2012)

1.1 BALANCE GENERAL (Cifras en miles de pesos)	FONDOS DE PENSIONES									
	TIPO A		TIPO B		TIPO C		TIPO D		TIPO E	
PASIVO EXIGIBLE	Ejercicio Actual	Ejercicio Anterior	Ejercicio Actual	Ejercicio Anterior	Ejercicio Actual	Ejercicio Anterior	Ejercicio Actual	Ejercicio Anterior	Ejercicio Actual	Ejercicio Anterior
20.110 Recaudación y canje del mes	0	0	0	0	0	0	0	0	0	0
20.110.10 Recaudación del mes	0	0	0	0	0	0	0	0	0	0
20.110.20 Recaudación por canje de traspasos	0	0	0	0	0	0	0	0	0	0
20.120 Recaudación clasificada	0	0	0	0	303,110	2,128,587	0	0	0	0
20.120.10 Recaudación de cotizaciones y depósitos	0	0	0	0	0	0	0	0	0	0
20.120.20 Recaudación de bonificaciones y subsidios estatales	0	0	0	0	0	0	0	0	0	0
20.120.30 Recaudación de traspasos	0	0	0	0	303,110	2,128,587	0	0	0	0
20.120.40 Recaudación de bonos de reconocimiento y complementos	0	0	0	0	0	0	0	0	0	0
20.120.50 Recaudación de aportes adicionales	0	0	0	0	0	0	0	0	0	0
20.120.60 Recaudación de transferencias desde el antiguo sistema previsional	0	0	0	0	0	0	0	0	0	0
20.120.70 Recaudación de aportes regularizadores de la Administradora	0	0	0	0	0	0	0	0	0	0
20.130 Descuadraturas menores en planillas de recaudación	0	0	0	0	2,652	2,539	0	0	0	0
20.140 Recaudación por aclarar	0	0	0	0	890,681	1,145,692	0	0	0	0
20.140.10 Recaudación por aclarar sin documentación	0	0	0	0	652,855	870,149	0	0	0	0
20.140.20 Recaudación por aclarar con documentación incompleta	0	0	0	0	237,826	275,543	0	0	0	0
20.150 Traspasos hacia otros Fondos de Pensiones	0	0	0	0	0	0	0	0	0	0
20.160 Cambios de Fondo misma Administradora	0	0	0	0	0	0	0	0	0	0
20.170 Canje de Traspasos otros Fondos de Pensiones	0	0	0	0	0	0	0	0	0	0
20.180 Transferencias de ahorros voluntarios	0	0	0	0	0	0	0	0	0	0
20.190 Traspasos de ahorros voluntarios	0	0	0	0	0	0	0	0	0	0
20.200 Transferencias hacia el antiguo sistema previsional	0	0	0	0	0	0	0	0	0	0
20.210 Beneficios	0	0	0	0	0	0	0	0	0	0
20.210.10 Retiros programados	0	0	0	0	0	0	0	0	0	0
20.210.20 Rentas temporales	0	0	0	0	0	0	0	0	0	0
20.210.30 Primas de rentas vitalicias	0	0	0	0	0	0	0	0	0	0
20.210.40 Cuotas mortuorias	0	0	0	0	0	0	0	0	0	0
20.210.50 Excedentes de libre disposición	0	0	0	0	0	0	0	0	0	0
20.210.60 Herencias	0	0	0	0	0	0	0	0	0	0
20.210.70 Beneficios no cobrados	0	0	0	0	0	0	0	0	0	0
20.220 Retiros de ahorro de indemnización	0	0	0	0	10	0	0	0	0	0
20.230 Retiros de ahorros voluntarios	0	0	0	0	0	0	0	0	0	0
20.240 Transferencias de primas de seguro	0	0	0	0	0	0	0	0	0	0
20.250 Transferencias de cotización adicional desde el antiguo sistema previsional	0	0	0	0	0	0	0	0	0	0
20.260 Diferencias por aclarar	0	0	0	0	0	0	0	0	0	0
20.270 Devolución a empleadores y afiliados por pagos en exceso	6	303	75	140	71	1,447	70	111	0	0
20.280 Primas del seguro de invalidez y sobrevivencia	196,393	220,590	234,532	257,254	345,759	359,927	83,610	75,635	67,863	49,388
20.290 Comisiones devengadas	0	0	0	0	2,849	2,052	0	0	0	0
20.300 Impuestos retenidos	0	0	0	0	0	0	0	0	0	0
20.310 Provisión, impuestos y otros	5,582	0	15,239	0	77,720	0	46,217	769	9,755	0
20.320 Devolucion de bonificaciones y subsidios estatales	0	0	0	0	0	0	0	0	0	0
20.330 Consignaciones de empleadores enviadas por los tribunales	0	0	0	0	0	0	0	0	0	0
20.340 Total Encaje	2,695,817	2,691,359	3,326,357	3,125,486	9,807,776	9,359,103	4,477,124	4,134,864	1,310,863	1,010,147
20.340.10 Encaje	2,695,817	2,691,359	3,326,357	3,125,486	9,807,776	9,359,103	4,477,124	4,134,864	1,310,863	1,010,147
20.340.20 Rentabilidad del Encaje	0	0	0	0	0	0	0	0	0	0
20.100 TOTAL PASIVO EXIGIBLE	2,897,798	2,912,252	3,576,203	3,382,880	11,430,628	12,999,347	4,607,021	4,211,379	1,388,481	1,059,535

BALANCE GENERAL DE LOS FONDOS DE PENSIONES TIPOS A, B, C, D y E AL 31 DE DICIEMBRE DE 2012 Y AL 31 DE DICIEMBRE DE 2011
(Cifras en miles de pesos actualizadas al 31.12.2012)

1.1 BALANCE GENERAL (Cifras en miles de pesos)	FONDOS DE PENSIONES									
	TIPO A		TIPO B		TIPO C		TIPO D		TIPO E	
	Ejercicio Actual	Ejercicio Anterior	Ejercicio Actual	Ejercicio Anterior	Ejercicio Actual	Ejercicio Anterior	Ejercicio Actual	Ejercicio Anterior	Ejercicio Actual	Ejercicio Anterior
20.410 Cuentas de capitalización individual de cotizaciones obligatorias	261,390,045	260,330,266	327,937,210	309,784,702	955,138,349	912,796,028	444,997,858	410,807,510	128,636,701	101,060,648
20.420 Cuentas de capitalizacion individual de afiliado voluntario	70	65	39	641	203,925	322,416	507,130	779,693	121,601	164,836
20.430 Cuentas de capitalización individual de cotizaciones voluntarias	396,197	387,477	175,450	169,474	1,162,180	1,261,538	484,508	472,696	141,918	102,913
20.440 Cuentas individuales de ahorro previsional voluntario colectivo	0	0	0	0	0	0	0	0	0	0
20.450 Cuentas de capitalización individual de depósitos convenidos	133,366	175,014	86,899	115,935	710,101	684,515	186,047	101,497	73,430	103,326
20.460 Cuentas de ahorro voluntario	1,211,922	1,265,106	315,794	356,904	1,473,161	1,573,179	680,966	658,934	422,619	556,687
20.470 Cuentas de ahorro de indemnización	100,815	90,984	320,489	381,372	2,731,973	2,348,022	1,057,063	1,178,548	49,437	32,141
20.480 Ahorros voluntarios destinados a otras entidades	0	0	0	0	0	0	0	0	0	0
20.490 Recaudación en procesos de acreditación	0	0	0	0	0	0	0	0	0	0
20.500 Rezagos de cotizaciones obligatorias y de afiliados voluntarios	0	0	0	0	14,937,240	13,825,589	0	0	0	0
20.510 Rezagos de ahorros voluntarios	0	0	0	0	130,179	114,373	0	0	0	0
20.520 Rezagos de cuentas de ahorro de indemnización	0	0	0	0	64,868	63,984	0	0	0	0
20.530 Cambios en proceso hacia otro Fondos misma Administradora	0	0	0	0	0	0	0	0	0	0
20.540 Traspasos en proceso hacia otras Administradoras	5,367,904	5,142,936	3,585,338	1,650,921	4,578,544	2,134,190	601,844	479,255	1,668,638	786,356
20.550 Traspasos en proceso hacia el antiguo sistema previsional	0	0	0	0	0	0	0	0	0	0
20.560 Rentabilidad no distribuida	0	0	0	0	0	0	0	0	0	0
20.400 TOTAL PATRIMONIO	268,600,319	267,391,848	332,421,219	312,459,949	981,130,520	935,123,834	448,515,416	414,478,133	131,114,344	102,806,907
20.000 TOTAL PASIVOS	271,498,117	270,304,100	335,997,422	315,842,829	992,561,148	948,123,181	453,122,437	418,689,512	132,502,825	103,866,442

BALANCE GENERAL DE LOS FONDOS DE PENSIONES TIPOS A, B, C, D y E AL 31 DE DICIEMBRE DE 2012 Y AL 31 DE DICIEMBRE DE 2011

(Cifras en miles de pesos actualizadas al 31.12.2012)

1.1 BALANCE GENERAL (Cifras en miles de pesos)	FONDOS DE PENSIONES									
	TIPO A		TIPO B		TIPO C		TIPO D		TIPO E	
CUENTAS DE ORDEN	Ejercicio Actual	Ejercicio Anterior	Ejercicio Actual	Ejercicio Anterior	Ejercicio Actual	Ejercicio Anterior	Ejercicio Actual	Ejercicio Anterior	Ejercicio Actual	Ejercicio Anterior
30.110 Bonos de Reconocimiento	3,171,790	4,090,658	10,079,793	11,656,307	46,618,710	52,095,960	82,723,299	75,767,843	10,998,612	8,648,252
30.115 Cotizaciones impagas	0	0	0	0	64,394,293	54,666,990	0	0	0	0
30.115.10 Cotizaciones impagas declaradas	0	0	0	0	56,812,558	47,844,059	0	0	0	0
30.115.20 Cotizaciones impagas declaradas automaticas	0	0	0	0	3,998,280	3,854,746	0	0	0	0
30.115.30 Cotizaciones impagas originadas por descuadraturas de planillas	0	0	0	0	3,583,455	2,968,185	0	0	0	0
30.120 Derechos por contratos de futuros, forwards y swaps nacionales	32,544,800	98,692,964	32,305,500	82,355,943	76,576,000	143,370,204	28,237,400	34,074,282	993,095	356,715
30.125 Derechos por contratos de futuros, forwards y swaps extranjeros	0	0	0	0	0	0	0	0	0	0
30.130 Derechos por títulos nacionales entregados en garantía	0	0	0	0	0	0	0	0	0	0
30.135 Derechos por títulos extranjeros entregados en garantía	0	0	0	0	0	0	0	0	0	0
30.140 Derechos por monedas extranjeras entregadas en garantía	0	0	0	0	0	0	0	0	0	0
30.145 Derechos por contratos de promesas de suscripción y pago de cuotas de fondos de inversión	1,396,479	1,879,968	1,426,482	1,921,661	2,979,356	2,118,667	825,624	632,468	0	0
30.150 Derechos por instrumentos financieros administrados por sociedades administradoras de carteras de recursos previsionales	0	0	0	0	0	0	0	0	0	0
30.155 Derechos por instrumentos financieros administrados por mandatarios extranjeros	0	0	0	0	0	0	0	0	0	0
30.160 Derechos por valores recibidos en garantía por préstamos de instrumentos de renta variable de emisores nacionales	0	0	0	0	0	0	0	0	0	0
30.165 Derechos por valores recibidos en garantía por préstamo de instrumentos de deuda de emisores nacionales	0	0	0	0	0	0	0	0	0	0
30.170 Derechos por valores recibidos en garantía por préstamos de instrumentos de renta variable de emisores extranjeros	0	0	0	0	0	0	0	0	0	0
30.175 Derechos por valores recibidos en garantía por préstamo de instrumentos de deuda de emisores extranjeros	0	0	0	0	0	0	0	0	0	0
30.100 TOTAL CUENTAS DE ORDEN (DEBE)	37,113,069	104,663,590	43,811,775	95,933,911	190,568,359	252,251,821	111,786,323	110,474,593	11,991,707	9,004,967
30.210 Responsabilidad por Bonos de Reconocimiento	3,171,790	4,090,658	10,079,793	11,656,307	46,618,710	52,095,960	82,723,299	75,767,843	10,998,612	8,648,252
30.215 Responsabilidad por cotizaciones impagas	0	0	0	0	64,394,293	54,666,990	0	0	0	0
30.215.10 Responsabilidad por cotizaciones impagas declaradas	0	0	0	0	56,812,558	47,844,059	0	0	0	0
30.215.20 Responsabilidad por cotizaciones impagas declaradas automaticas	0	0	0	0	3,998,280	3,854,746	0	0	0	0
30.215.30 Responsabilidad por cotizaciones impagas originadas por descuadraturas de planillas	0	0	0	0	3,583,455	2,968,185	0	0	0	0
30.220 Obligaciones por contratos de futuros, forwards y swaps nacionales	32,544,800	98,692,964	32,305,500	82,355,943	76,576,000	143,370,204	28,237,400	34,074,282	993,095	356,715
30.225 Obligaciones por contratos de futuros, forwards y swaps extranjeros	0	0	0	0	0	0	0	0	0	0
30.230 Obligaciones por títulos nacionales entregados en garantía	0	0	0	0	0	0	0	0	0	0
30.235 Obligaciones por títulos extranjeros entregados en garantía	0	0	0	0	0	0	0	0	0	0
30.240 Obligaciones por monedas extranjeras entregadas en garantía	0	0	0	0	0	0	0	0	0	0
30.245 Obligaciones por contratos de promesas de suscripción y pago de cuotas de fondos de inversión	1,396,479	1,879,968	1,426,482	1,921,661	2,979,356	2,118,667	825,624	632,468	0	0
30.250 Obligaciones por instrumentos financieros administrados por sociedades administradoras de carteras de recursos previsionales	0	0	0	0	0	0	0	0	0	0
30.255 Obligaciones por instrumentos financieros administrados por mandatarios extranjeros	0	0	0	0	0	0	0	0	0	0
30.260 Obligaciones por valores recibidos en garantía por préstamos de instrumentos de renta variable de emisores nacionales	0	0	0	0	0	0	0	0	0	0
30.265 Obligaciones por valores recibidos en garantía por préstamo de instrumentos de deuda de emisores nacionales	0	0	0	0	0	0	0	0	0	0
30.270 Obligaciones por valores recibidos en garantía por préstamos de instrumentos de renta variable de emisores extranjeros	0	0	0	0	0	0	0	0	0	0
30.275 Obligaciones por valores recibidos en garantía por préstamo de instrumentos de deuda de emisores extranjeros	0	0	0	0	0	0	0	0	0	0
30.200 TOTAL CUENTAS DE ORDEN (HABER)	37,113,069	104,663,590	43,811,775	95,933,911	190,568,359	252,251,821	111,786,323	110,474,593	11,991,707	9,004,967

ESTADO DE VARIACIÓN PATRIMONIAL DE LOS FONDOS DE PENSIONES TIPOS A, B, C, D, y E
(Cifras en miles de pesos actualizadas al 31.12.2012)

AUMENTOS DEL PATRIMONIO	FONDOS DE PENSIONES									
	TIPO A		TIPO B		TIPO C		TIPO D		TIPO E	
	EJERCICIO ACTUAL	EJERCICIO ANTERIOR	EJERCICIO ACTUAL	EJERCICIO ANTERIOR	EJERCICIO ACTUAL	EJERCICIO ANTERIOR	EJERCICIO ACTUAL	EJERCICIO ANTERIOR	EJERCICIO ACTUAL	EJERCICIO ANTERIOR
30.300 PATRIMONIO INICIAL DE LOS FONDOS DE PENSIONES	**261,892,114**	**319,319,907**	**306,033,250**	**332,355,013**	**915,890,143**	**944,464,426**	**405,953,118**	**380,356,711**	**100,692,367**	**51,486,033**
30.410 Cotizaciones, depósitos y aportes	**23,823,919**	**23,335,824**	**27,914,658**	**27,846,095**	**120,077,041**	**109,270,622**	**14,219,027**	**10,092,640**	**6,496,687**	**3,727,929**
30.410.10 Cotizaciones obligatorias	23,358,987	22,661,000	27,669,126	27,495,617	117,540,577	105,894,804	13,877,334	9,433,073	6,216,411	3,330,025
30.410.20 Cotizaciones voluntarias	67,385	71,465	13,478	15,819	218,534	253,260	15,020	23,865	21,653	6,107
30.410.30 Depósitos convenidos	11,574	22,062	7,811	14,695	223,560	133,070	47,919	6,633	1,906	837
30.410.40 Depósitos de ahorro voluntario	359,866	555,457	172,832	227,578	1,342,160	1,620,251	113,173	136,773	214,025	182,710
30.410.50 Depósitos de ahorro de indemnización	26,107	25,840	51,411	91,168	687,134	842,808	129,879	164,127	33,470	128,604
30.410.60 Depósitos de ahorro previsional voluntario para otras entidades	0	0	0	0	0	0	0	0	0	0
30.410.70 Cotizaciones de afiliado voluntario	0	0	0	1,218	65,076	526,429	35,702	328,169	9,222	79,646
30.410.80 Depositos de ahorro previsional voluntario colectivo	0	0	0	0	0	0	0	0	0	0
30.420 Aportes adicionales y contribuciones	**1,038,835**	**1,465,997**	**1,048,104**	**1,105,870**	**13,564,478**	**15,746,643**	**4,934,581**	**6,573,960**	**1,422,055**	**916,440**
30.430 Traspasos recibidos desde otros Fondos misma Administradora	**12,875,765**	**8,313,712**	**9,862,691**	**9,299,488**	**28,990,668**	**31,582,065**	**47,548,443**	**51,228,658**	**38,393,520**	**48,349,076**
30.430.10 Cuentas de capitalización individual de cotizaciones obligatorias	12,461,160	7,996,222	9,799,581	9,148,074	28,480,758	31,034,949	47,154,196	50,890,437	37,925,922	47,598,068
30.430.20 Cuentas de capitalización individual de cotizaciones voluntarias	54,201	15,233	24,935	48,249	90,601	115,645	134,176	47,303	74,146	87,614
30.430.30 Cuentas de capitalización individual de depósitos convenidos	3,302	5,875	0	19,088	34,479	57,100	91,042	18,394	259	31,973
30.430.40 Cuentas de ahorro voluntario	353,829	295,672	37,215	75,534	155,316	312,626	110,579	93,750	382,795	625,072
30.430.50 Cuentas de ahorro de indemnización	3,273	710	960	8,543	229,513	61,745	58,450	171,862	10,354	6,349
30.430.60 Cuentas de capitalizacion individual de afiliado voluntario	0	0	0	0	1	0	0	6,912	44	0
30.430.70 Cuentas individuales de ahorro previsional voluntario colectivo	0	0	0	0	0	0	0	0	0	0
30.430.80 Rezagos	0	0	0	0	0	0	0	0	0	0
30.430.90 Dictamenes de reclamos	0	0	0	0	0	0	0	0	0	0
30.440 Traspasos recibidos desde los Fondos de Pensiones de otras Administradoras	**78,431,287**	**124,528,002**	**56,806,371**	**58,202,224**	**73,512,148**	**53,094,513**	**7,785,386**	**4,927,150**	**38,972,543**	**18,228,597**
30.440.10 Cuentas de capitalización individual de cotizaciones obligatorias	78,011,511	124,330,036	56,722,840	58,131,891	70,758,624	52,430,983	7,766,856	4,911,315	38,829,949	18,150,234
30.440.20 Cuentas de capitalización individual de cotizaciones voluntarias	209,302	50,006	10,387	10,759	27,954	23,345	1,582	2,727	48,102	22,191
30.440.30 Cuentas de capitalización individual de depósitos convenidos	119,807	16,730	686	1,384	10,025	10,468	783	702	16,768	4,258
30.440.40 Cuentas de ahorro voluntario	82,151	119,646	48,739	37,146	72,386	73,387	10,719	5,641	68,830	46,126
30.440.50 Cuentas de ahorro de indemnización	8,516	11,556	23,710	21,044	50,888	51,192	4,068	4,093	8,552	5,742
30.440.60 Cuentas de capitalizacion individual de afiliado voluntario	0	28	9	0	291	386	531	2,672	342	46
30.440.70 Cuentas individuales de ahorro previsional voluntario colectivo	0	0	0	0	0	0	0	0	0	0
30.440.80 Rezagos	0	0	0	0	2,591,980	504,752	847	0	0	0
30.440.90 Dictamenes de reclamos de otras fondos	0	0	0	0	0	0	0	0	0	0
30.450 Bonos de Reconocimiento	**16,975**	**5,643**	**874,760**	**1,000,232**	**20,560,888**	**18,699,726**	**14,711,744**	**12,987,176**	**1,792,530**	**1,268,731**
30.460 Beneficios no cobrados	**813**	**0**	**42**	**743**	**255,244**	**289,302**	**206,275**	**243,387**	**9,086**	**7,144**
30.465 Devolución de primas del seguro de invalidez y sobrevivencia recibidas de las Compañías de Seguro	**0**	**0**	**0**	**0**	**0**	**0**	**0**	**0**	**0**	**0**
30.470 Otros aumentos	**966,786**	**3,366,343**	**774,561**	**3,398,031**	**2,080,180**	**11,324,309**	**778,529**	**5,005,391**	**50,680**	**31,996**
30.400 TOTAL AUMENTOS DE PATRIMONIO	**117,154,380**	**161,015,521**	**97,281,187**	**100,852,683**	**259,040,647**	**240,007,180**	**90,183,985**	**91,058,362**	**87,137,101**	**72,529,913**

ESTADO DE VARIACIÓN PATRIMONIAL DE LOS FONDOS DE PENSIONES TIPOS A, B, C, D, y E
(Cifras en miles de pesos actualizadas al 31.12.2012)

DISMINUCIONES DEL PATRIMONIO	FONDO DE PENSIONES									
	TIPO A		TIPO B		TIPO C		TIPO D		TIPO E	
	EJERCICIO ACTUAL	EJERCICIO ANTERIOR	EJERCICIO ACTUAL	EJERCICIO ANTERIOR	EJERCICIO ACTUAL	EJERCICIO ANTERIOR	EJERCICIO ACTUAL	EJERCICIO ANTERIOR	EJERCICIO ACTUAL	EJERCICIO ANTERIOR
30.510 Comisiones devengadas	**4,240,937**	**4,197,950**	**4,965,670**	**4,916,659**	**7,567,451**	**6,686,788**	**2,526,015**	**1,805,190**	**1,199,227**	**626,471**
30.510.10 Comisiones porcentuales devengadas	4,240,937	4,197,950	4,965,670	4,916,659	7,567,451	6,686,788	2,526,015	1,805,190	1,199,227	626,471
30.510.20 Comisiones fijas devengadas	0	0	0	0	0	0	0	0	0	0
30.520 Traspasos enviados hacia otros Fondos misma Administradora	**28,162,123**	**42,329,082**	**29,837,261**	**38,590,300**	**53,242,426**	**52,863,661**	**8,198,338**	**7,445,562**	**18,230,939**	**7,544,394**
30.520.10 Cuentas de capitalización individual de cotizaciones obligatorias	27,781,908	41,672,027	29,673,934	38,232,323	52,700,535	52,149,520	7,876,510	7,371,371	17,788,730	7,242,509
30.520.20 Cuentas de capitalización individual de cotizaciones voluntarias	49,858	90,100	23,650	26,296	176,667	151,701	69,056	13,661	58,828	32,286
30.520.30 Cuentas de capitalización individual de depósitos convenidos	5,256	57,126	32,644	3,483	73,503	60,832	14,400	6,705	3,279	4,284
30.520.40 Cuentas de ahorro voluntario	319,843	502,014	32,791	258,717	230,973	327,372	77,477	49,861	378,650	264,690
30.520.50 Cuentas de ahorro de indemnización	5,258	7,815	74,241	62,569	60,704	174,236	160,895	3,964	1,452	625
30.520.60 Cuentas de capitalizacion individual de afiliado voluntario	0	0	1	6,912	44	0	0	0	0	0
30.520.70 Cuentas individuales de ahorro previsional voluntario colectivo	0	0	0	0	0	0	0	0	0	0
30.520.80 Rezagos	0	0	0	0	0	0	0	0	0	0
30.520.90 Dictamenes de reclamos	0	0	0	0	0	0	0	0	0	0
30.530 Traspasos enviados hacia los Fondos de Pensiones de otras Administradoras	**96,640,297**	**135,922,571**	**55,309,111**	**55,975,366**	**78,819,432**	**65,212,519**	**13,139,668**	**8,267,801**	**29,991,812**	**10,128,158**
30.530.10 Cuentas de capitalización individual de cotizaciones obligatorias	96,413,590	135,602,279	55,235,715	55,891,589	66,020,942	52,541,216	13,091,718	8,239,820	29,856,949	10,073,414
30.530.20 Cuentas de capitalización individual de cotizaciones voluntarias	68,227	69,155	15,119	30,717	74,685	45,488	2,303	6,806	32,167	4,208
30.530.30 Cuentas de capitalización individual de depósitos convenidos	17,444	28,717	5,808	14,007	49,590	7,055	27,437	8,039	18,564	9,444
30.530.40 Cuentas de ahorro voluntario	131,164	213,479	43,531	29,579	66,306	43,066	13,245	4,387	82,383	36,438
30.530.50 Cuentas de ahorro de indemnización	9,872	8,941	8,938	9,474	34,234	14,796	4,965	8,738	1,745	4,654
30.530.60 Cuentas de capitalizacion individual de afiliado voluntario	0	0	0	0	149	0	0	11	4	0
30.530.70 Cuentas individuales de ahorro previsional voluntario colectivo	0	0	0	0	0	0	0	0	0	0
30.530.80 Rezagos	0	0	0	0	11,989,282	12,267,415	0	0	0	0
30.530.90 Dictámenes de reclamos de otros Fondos	0	0	0	0	584,244	293,483	0	0	0	0
30.540 Beneficios	**622,912**	**1,020,608**	**1,690,528**	**1,994,645**	**17,618,846**	**19,642,732**	**47,757,002**	**48,584,627**	**12,065,173**	**7,160,089**
30.540.10 Retiros programados	35,081	64,386	74,495	149,134	5,354,139	5,656,328	23,896,445	24,580,693	1,637,378	1,515,331
30.540.20 Rentas temporales	2,812	2,814	8,070	9,661	615,979	692,649	1,727,315	1,560,742	634,568	402,312
30.540.30 Herencia	25,959	85,136	64,771	90,058	929,337	543,296	1,656,047	1,494,487	170,464	93,901
30.540.40 Primas de rentas vitalicias	525,806	710,886	1,398,357	1,677,081	9,987,194	11,462,345	19,624,997	19,331,872	9,415,957	5,047,876
30.540.50 Cuotas mortuorias	22,465	17,099	31,336	31,567	203,960	177,161	167,683	164,395	13,444	7,292
30.540.60 Excedentes de libre disposición	10,789	140,287	113,499	37,144	312,021	859,668	684,515	1,452,438	193,362	93,377
30.540.70 Distribucion Beneficios no cobrados	0	0	0	0	216,216	251,285	0	0	0	0
30.550 Distribución de recaudación	**22,100**	**36,366**	**36,752**	**107,004**	**98,846,377**	**90,765,052**	**435,176**	**662,824**	**40,095**	**23,186**
30.550.10 Cotizaciones, depósitos y aportes	0	0	0	0	72,454,291	65,002,488	0	0	0	0
30.550.20 Bonos de Reconocimiento (cualquiera sea su tipo)liquidados, reliquidados o transados en Bolsas de	0	0	0	0	17,396,009	15,261,782	0	0	0	0
30.550.30 Aportes Adicionales y Contribuciones	0	0	0	0	8,443,575	10,062,267	0	0	0	0
30.550.40 Transferencias desde el antiguo sistema previsional	22,100	36,366	36,752	107,004	538,832	411,989	435,176	662,824	40,095	23,186
30.550.50 Aportes Regularizadores de la Administradora	0	0	0	0	13,670	26,526	0	0	0	0
						0				
30.560 Pagos en excesos de empleadores y afiliados	**55,495**	**46,101**	**74,915**	**115,912**	**102,874**	**117,143**	**16,854**	**16,845**	**13,484**	**6,025**
30.570 Retiros de ahorro voluntario	**498,441**	**747,749**	**265,157**	**244,965**	**497,918**	**639,714**	**156,451**	**224,706**	**355,064**	**202,914**
30.580 Retiros de ahorro de indemnización	**21,273**	**22,820**	**73,127**	**79,061**	**376,886**	**353,579**	**192,617**	**288,283**	**32,842**	**129,704**
30.590 Retiros de ahorro previsional voluntario	**0**	**0**	**0**	**0**	**0**	**0**	**0**	**0**	**0**	**0**
30.600 Retiros de ahorro previsional voluntario colectivo	**0**	**0**	**0**	**0**	**0**	**0**	**0**	**0**	**0**	**0**
30.610 Transferencias de ahorro previsional voluntario para otras entidades	**0**	**0**	**0**	**0**	**0**	**0**	**0**	**0**	**0**	**0**
30.620 Transferencias de ahorro prevional voluntario colectivo para otras entidades	**0**	**0**	**0**	**0**	**0**	**0**	**0**	**0**	**0**	**0**
30.630 Impuestos retenidos	**2,700**	**5,238**	**1,002**	**1,064**	**4,106**	**4,572**	**3,657**	**2,891**	**1,968**	**1,349**
30.640 Transferencias de primas hacia otras Administradoras	**18**	**29**	**24**	**42**	**13**	**29**	**3**	**0**	**1**	**3**
30.645 Primas del seguro de invalidez y sobrevivencia devengadas a favor de las Compañias de Seguro	**2,581,351**	**2,760,365**	**2,996,684**	**3,167,482**	**4,336,573**	**4,134,914**	**1,016,734**	**700,354**	**695,913**	**377,767**
30.650 Otras disminuciones	**1,446,275**	**2,860,668**	**898,306**	**2,525,927**	**2,180,530**	**7,652,745**	**989,592**	**3,916,302**	**46,359**	**43,340**
30.500 TOTAL DISMINUCIONES DEL PATRIMONIO	**134,293,922**	**189,949,547**	**96,148,537**	**107,718,427**	**263,593,432**	**248,073,448**	**74,432,107**	**71,915,385**	**62,672,877**	**26,243,400**
30.700 REVALORIZACIONES (DESVALORIZACIONES) DEL PATRIMONIO	**23,847,747**	**-22,994,033**	**25,255,319**	**-13,029,320**	**69,793,162**	**-1,274,323**	**26,810,420**	**14,978,445**	**5,957,753**	**5,034,361**
30.800 PATRIMONIO FINAL DE LOS FONDOS DE PENSIONES	**268,600,319**	**267,391,848**	**332,421,219**	**312,459,949**	**981,130,520**	**935,123,835**	**448,515,416**	**414,478,133**	**131,114,344**	**102,806,907**

ESTADO DE VARIACIÓN PATRIMONIAL DE LOS FONDOS DE PENSIONES TIPOS A, B, C, D, y E
(Cifras en Cuotas al 31.12.2012)

AUMENTOS DEL PATRIMONIO EN CUOTAS	FONDOS DE PENSIONES									
	TIPO A		TIPO B		TIPO C		TIPO D		TIPO E	
	EJERCICIO ACTUAL	EJERCICIO ANTERIOR	EJERCICIO ACTUAL	EJERCICIO ANTERIOR	EJERCICIO ACTUAL	EJERCICIO ANTERIOR	EJERCICIO ACTUAL	EJERCICIO ANTERIOR	EJERCICIO ACTUAL	EJERCICIO ANTERIOR
30.900 PATRIMONIO INICIAL DE LOS FONDOS DE PENSIONES	**11,084,736.60**	**12,300,231.12**	**13,477,059.03**	**13,816,045.02**	**19,152,414.82**	**19,385,807.60**	**20,260,713.77**	**19,364,571.58**	**2,342,151.32**	**1,263,667.93**
31.010 Cotizaciones, depósitos y aportes	**958,753.58**	**924,214.52**	**1,176,666.39**	**1,170,769.18**	**2,417,248.14**	**2,229,638.54**	**686,693.72**	**501,211.11**	**146,588.30**	**87,774.10**
31.010.10 Cotizaciones obligatorias	940,064.70	897,784.94	1,166,307.23	1,156,057.54	2,366,194.62	2,160,975.38	670,164.01	468,409.79	140,250.63	78,370.68
31.010.20 Cotizaciones voluntarias	2,709.44	2,811.70	569.72	662.41	4,399.29	5,167.73	730.86	1,195.34	488.83	143.78
31.010.30 Depósitos convenidos	465.66	850.38	327.16	607.92	4,523.70	2,705.69	2,300.99	329.31	43.59	19.86
31.010.40 Depósitos de ahorro voluntario	14,464.41	21,745.61	6,913.67	9,565.26	26,964.71	33,019.13	5,461.73	6,796.98	4,837.93	4,264.84
31.010.50 Depósitos de ahorro de indemnización	1,049.37	1,021.89	2,548.61	3,826.76	13,846.35	17,111.63	6,288.18	8,130.36	758.08	3,080.04
31.010.60 Depósitos de ahorro previsional voluntario para otras entidades	0.00	0.00	0.00	0.00	0.00	0.00	0.00	0.00	0.00	0.00
31.010.70 Cotizaciones de afiliado voluntario	0.00	0.00	0.00	49.29	1,319.47	10,658.98	1,747.95	16,349.33	209.24	1,894.90
31.010.80 Depositos de ahorro previsional voluntario colectivo	0.00	0.00	0.00	0.00	0.00	0.00	0.00	0.00	0.00	0.00
31.020 Aportes adicionales y contribuciones	**41,696.14**	**57,941.09**	**44,105.37**	**46,310.05**	**272,424.77**	**321,072.56**	**238,375.89**	**326,117.55**	**32,243.66**	**21,578.43**
31.030 Traspasos recibidos desde otros Fondos misma Administradora	**514,634.60**	**323,807.44**	**413,213.80**	**388,625.31**	**581,041.64**	**645,431.17**	**2,287,373.78**	**2,544,100.31**	**866,018.57**	**1,133,346.47**
31.030.10 Cuentas de capitalización individual de cotizaciones obligatorias	498,249.13	311,603.67	410,525.92	382,476.11	570,759.49	634,204.44	2,268,312.92	2,527,262.32	855,439.06	1,115,553.32
31.030.20 Cuentas de capitalización individual de cotizaciones voluntarias	2,129.41	613.18	1,062.08	1,964.09	1,821.32	2,401.92	6,489.40	2,364.42	1,685.98	2,057.79
31.030.30 Cuentas de capitalización individual de depósitos convenidos	132.06	234.01	0.00	782.01	695.52	1,187.35	4,380.78	921.40	5.83	751.65
31.030.40 Cuentas de ahorro voluntario	13,993.93	11,329.14	1,585.10	3,050.18	2,319.54	6,379.86	5,349.87	4,680.43	8,653.11	14,833.46
31.030.50 Cuentas de ahorro de indemnización	130.07	27.44	40.70	352.92	5,445.77	1,257.60	2,840.81	8,529.03	233.61	150.25
31.030.60 Cuentas de capitalizacion individual de afiliado voluntario	0.00	0.00	0.00	0.00	0.00	0.00	0.00	342.71	0.98	0.00
31.030.70 Cuentas individuales de ahorro previsional voluntario colectivo	0.00	0.00	0.00	0.00	0.00	0.00	0.00	0.00	0.00	0.00
31.030.80 Rezagos	0.00	0.00	0.00	0.00	0.00	0.00	0.00	0.00	0.00	0.00
31.030.90 Dictamenes de reclamos	0.00	0.00	0.00	0.00	0.00	0.00	0.00	0.00	0.00	0.00
31.040 Traspasos recibidos desde los Fondos de Pensiones de otras Administradoras	**3,155,174.66**	**4,895,761.42**	**2,395,363.13**	**2,447,825.36**	**1,478,290.43**	**1,085,864.82**	**376,242.65**	**244,422.21**	**877,200.90**	**424,040.65**
31.040.10 Cuentas de capitalización individual de cotizaciones obligatorias	3,138,280.39	4,887,928.08	2,391,842.67	2,444,858.10	1,421,261.13	1,072,272.91	375,347.66	243,634.38	873,979.42	422,216.12
31.040.20 Cuentas de capitalización individual de cotizaciones voluntarias	8,409.82	1,983.15	434.95	450.76	560.57	479.35	77.52	134.40	1,088.62	517.50
31.040.30 Cuentas de capitalización individual de depósitos convenidos	4,826.75	678.26	29.12	59.49	201.71	212.40	37.69	34.96	379.09	100.14
31.040.40 Cuentas de ahorro voluntario	3,315.70	4,712.33	2,057.36	1,567.36	1,564.72	1,493.77	515.82	282.03	1,564.37	1,072.53
31.040.50 Cuentas de ahorro de indemnización	342.00	458.56	998.64	889.65	914.02	1,056.25	197.01	203.61	181.59	133.26
31.040.60 Cuentas de capitalizacion individual de afiliado voluntario	0.00	1.04	0.39	0.00	5.89	7.76	25.58	132.83	7.81	1.10
31.040.70 Cuentas individuales de ahorro previsional voluntario colectivo	0.00	0.00	0.00	0.00	0.00	0.00	0.00	0.00	0.00	0.00
31.040.80 Rezagos	0.00	0.00	0.00	0.00	53,782.39	10,342.38	41.37	0.00	0.00	0.00
31.040.90 Dictamenes de reclamos de otras fondos	0.00	0.00	0.00	0.00	0.00	0.00	0.00	0.00	0.00	0.00
31.050 Bonos de Reconocimiento	**671.31**	**236.25**	**36,945.13**	**42,193.32**	**413,167.66**	**382,185.55**	**709,783.46**	**645,318.25**	**40,549.31**	**29,982.45**
31.060 Beneficios no cobrados	**32.91**	**0.00**	**1.81**	**30.04**	**5,137.67**	**5,865.56**	**9,967.62**	**12,037.26**	**205.85**	**169.14**
31.065 Devolución de primas del seguro de invalidez y sobrevivencia recibidas de las Compañias de Seguro	**0.00**	**0.00**	**0.00**	**0.00**	**0.00**	**0.00**	**0.00**	**0.00**	**0.00**	**0.00**
31.070 Otros aumentos	**1,864.27**	**4,864.68**	**1,721.48**	**3,924.40**	**7,588.83**	**10,874.29**	**6,030.38**	**13,721.40**	**565.03**	**463.60**
31.000 TOTAL AUMENTOS DE PATRIMONIO	**4,672,827.47**	**6,206,825.40**	**4,068,017.11**	**4,099,677.66**	**5,174,899.14**	**4,680,932.49**	**4,314,467.50**	**4,286,928.09**	**1,963,371.62**	**1,697,354.84**

ESTADO DE VARIACIÓN PATRIMONIAL DE LOS FONDOS DE PENSIONES TIPOS A, B, C, D, y E
(Cifras en Cuotas al 31.12.2012)

DISMINUCIONES DEL PATRIMONIO EN CUOTAS	FONDO DE PENSIONES									
	TIPO A		TIPO B		TIPO C		TIPO D		TIPO E	
	EJERCICIO ACTUAL	EJERCICIO ANTERIOR	EJERCICIO ACTUAL	EJERCICIO ANTERIOR	EJERCICIO ACTUAL	EJERCICIO ANTERIOR	EJERCICIO ACTUAL	EJERCICIO ANTERIOR	EJERCICIO ACTUAL	EJERCICIO ANTERIOR
31.110 Comisiones devengadas	**170,662.34**	**166,131.36**	**209,260.83**	**206,631.01**	**152,137.16**	**136,236.63**	**122,121.07**	**89,792.25**	**27,037.58**	**14,726.44**
31.110.10 Comisiones porcentuales devengadas	170,662.34	166,131.36	209,260.83	206,631.01	152,137.16	136,236.63	122,121.07	89,792.25	27,037.58	14,726.44
31.110.20 Comisiones fijas devengadas	0.00	0.00	0.00	0.00	0.00	0.00	0.00	0.00	0.00	0.00
31.120 Traspasos enviados hacia otros Fondos misma Administradora	**1,139,728.15**	**1,713,675.25**	**1,257,555.91**	**1,636,765.13**	**1,067,989.25**	**1,083,220.93**	**395,363.74**	**370,516.99**	**412,814.79**	**179,569.53**
31.120.10 Cuentas de capitalización individual de cotizaciones obligatorias	1,124,450.88	1,687,280.30	1,250,633.41	1,621,880.38	1,057,072.25	1,068,580.00	379,797.01	366,824.98	402,769.95	172,365.66
31.120.20 Cuentas de capitalización individual de cotizaciones voluntarias	1,983.93	3,739.03	988.32	1,106.42	3,568.61	3,137.35	3,341.45	685.26	1,328.18	770.57
31.120.30 Cuentas de capitalización individual de depósitos convenidos	214.81	2,287.20	1,364.45	148.92	1,485.03	1,264.59	696.18	332.19	74.97	100.37
31.120.40 Cuentas de ahorro voluntario	12,864.97	20,056.56	1,259.07	10,686.38	4,638.65	6,676.83	3,738.77	2,476.08	8,608.96	6,317.97
31.120.50 Cuentas de ahorro de indemnización	213.56	312.16	3,310.64	2,637.40	1,223.83	3,562.16	7,790.33	198.48	32.73	14.96
31.120.60 Cuentas de capitalizacion individual de afiliado voluntario	0.00	0.00	0.02	305.63	0.88	0.00	0.00	0.00	0.00	0.00
31.120.70 Cuentas individuales de ahorro previsional voluntario colectivo	0.00	0.00	0.00	0.00	0.00	0.00	0.00	0.00	0.00	0.00
31.120.80 Rezagos	0.00	0.00	0.00	0.00	0.00	0.00	0.00	0.00	0.00	0.00
31.120.90 Dictamenes de reclamos	0.00	0.00	0.00	0.00	0.00	0.00	0.00	0.00	0.00	0.00
31.130 Traspasos enviados hacia los Fondos de Pensiones de otras Administradoras	**3,896,652.56**	**5,357,315.05**	**2,330,825.79**	**2,354,055.88**	**1,582,233.12**	**1,330,780.34**	**633,342.40**	**410,570.02**	**675,735.21**	**237,707.14**
31.130.10 Cuentas de capitalización individual de cotizaciones obligatorias	3,887,533.07	5,344,850.57	2,327,729.10	2,350,550.12	1,325,099.19	1,072,790.02	631,064.16	409,185.81	672,711.63	236,428.58
31.130.20 Cuentas de capitalización individual de cotizaciones voluntarias	2,731.82	2,679.84	634.01	1,272.15	1,509.33	947.77	111.58	335.13	720.82	97.38
31.130.30 Cuentas de capitalización individual de depósitos convenidos	693.97	1,116.84	243.69	586.29	1,006.15	144.53	1,296.09	395.58	415.38	222.01
31.130.40 Cuentas de ahorro voluntario	5,293.55	8,308.94	1,841.68	1,246.47	1,353.08	883.57	632.21	217.58	1,848.43	847.88
31.130.50 Cuentas de ahorro de indemnización	400.15	358.86	377.31	400.85	662.01	300.58	238.36	435.36	38.86	111.29
31.130.60 Cuentas de capitalizacion individual de afiliado voluntario	0.00	0.00	0.00	0.00	3.00	0.00	0.00	0.56	0.09	0.00
31.130.70 Cuentas individuales de ahorro previsional voluntario colectivo	0.00	0.00	0.00	0.00	0.00	0.00	0.00	0.00	0.00	0.00
31.130.80 Rezagos	0.00	0.00	0.00	0.00	240,927.61	249,644.10	0.00	0.00	0.00	0.00
31.130.90 Dictámenes de reclamos de otros Fondos	0.00	0.00	0.00	0.00	11,672.75	6,069.77	0.00	0.00	0.00	0.00
31.140 Beneficios	**24,891.10**	**39,549.69**	**71,038.97**	**83,299.05**	**354,391.61**	**399,351.26**	**2,304,540.20**	**2,413,944.58**	**272,463.29**	**169,029.15**
31.140.10 Retiros programados	1,412.31	2,533.19	3,138.96	6,214.66	107,564.46	115,390.59	1,153,050.86	1,221,283.24	36,993.39	35,846.21
31.140.20 Rentas temporales	110.88	104.96	338.16	397.94	12,384.47	14,132.00	83,400.53	77,540.97	14,298.78	9,524.71
31.140.30 Herencia	1,042.48	3,330.45	2,704.46	3,860.23	18,600.48	11,063.81	79,840.40	74,158.90	3,843.75	2,268.31
31.140.40 Primas de rentas vitalicias	20,981.33	27,447.25	58,761.98	69,945.63	201,089.99	232,368.37	947,115.42	960,574.37	212,695.39	119,007.34
31.140.50 Cuotas mortuorias	898.32	674.47	1,320.83	1,327.06	4,092.62	3,611.00	8,075.53	8,157.85	304.05	172.64
31.140.60 Excedentes de libre disposición	445.78	5,459.37	4,774.58	1,553.53	6,304.46	17,697.00	33,057.46	72,229.25	4,327.93	2,209.94
31.140.70 Distribucion Beneficios no cobrados	0.00	0.00	0.00	0.00	4,355.13	5,088.49	0.00	0.00	0.00	0.00
31.150 Distribución de recaudación	**867.35**	**1,491.81**	**1,533.64**	**4,599.75**	**1,986,060.41**	**1,853,019.80**	**21,031.73**	**32,990.25**	**886.29**	**550.42**
31.150.10 Cotizaciones, depósitos y aportes	0.00	0.00	0.00	0.00	1,455,899.12	1,326,780.40	0.00	0.00	0.00	0.00
31.150.20 Bonos de Reconocimiento (cualquiera sea su tipo) liquidados, reliquidados o transados en Bolsas de	0.00	0.00	0.00	0.00	349,443.76	312,055.57	0.00	0.00	0.00	0.00
31.150.30 Aportes Adicionales y Contribuciones	0.00	0.00	0.00	0.00	169,624.37	205,222.38	0.00	0.00	0.00	0.00
31.150.40 Transferencias desde el antiguo sistema previsional	867.35	1,491.81	1,533.64	4,599.75	10,819.31	8,431.44	21,031.73	32,990.25	886.29	550.42
31.150.50 Aportes Regularizadores de la Administradora	0.00	0.00	0.00	0.00	273.85	530.01	0.00	0.00	0.00	0.00
31.160 Pagos en excesos de empleadores y afiliados	**2,222.33**	**1,808.88**	**3,149.73**	**4,771.40**	**2,085.90**	**2,382.71**	**817.88**	**835.97**	**304.55**	**140.21**
31.170 Retiros de ahorro voluntario	**20,023.98**	**29,358.51**	**11,187.55**	**10,296.37**	**10,034.78**	**13,064.83**	**7,536.92**	**11,121.52**	**8,052.50**	**4,757.24**
31.180 Retiros de ahorro de indemnización	**855.51**	**903.37**	**3,072.81**	**3,301.89**	**7,561.28**	**7,209.00**	**9,299.44**	**14,282.18**	**741.20**	**3,087.83**
31.190 Retiros de ahorro previsional voluntario	**0.00**	**0.00**	**0.00**	**0.00**	**0.00**	**0.00**	**0.00**	**0.00**	**0.00**	**0.00**
31.200 Retiros de ahorro previsional voluntario colectivo	**0.00**	**0.00**	**0.00**	**0.00**	**0.00**	**0.00**	**0.00**	**0.00**	**0.00**	**0.00**
31.210 Transferencias de ahorro previsional voluntario para otras entidades	**0.00**	**0.00**	**0.00**	**0.00**	**0.00**	**0.00**	**0.00**	**0.00**	**0.00**	**0.00**
31.220 Transferencias de ahorro prevional voluntario colectivo para otras entidades	**0.00**	**0.00**	**0.00**	**0.00**	**0.00**	**0.00**	**0.00**	**0.00**	**0.00**	**0.00**
31.230 Impuestos retenidos	**108.25**	**201.76**	**42.61**	**44.63**	**83.02**	**92.89**	**174.47**	**143.08**	**44.04**	**31.00**
31.240 Transferencias de primas hacia otras Administradoras	**0.70**	**1.07**	**1.03**	**1.70**	**0.28**	**0.57**	**0.16**	**0.01**	**0.01**	**0.06**
31.245 Primas del seguro de invalidez y sobrevivencia devengadas a favor de las Compañías de Seguro	**103,911.19**	**109,268.68**	**126,332.25**	**133,134.94**	**87,085.78**	**84,386.41**	**49,046.88**	**34,759.24**	**15,715.49**	**8,880.49**
31.250 Otras disminuciones	**11,053.62**	**2,614.49**	**1,788.64**	**1,761.90**	**5,473.49**	**4,579.90**	**15,086.10**	**11,829.81**	**141.59**	**391.94**
31.100 TOTAL DISMINUCIONES DEL PATRIMONIO	**5,370,977.08**	**7,422,319.92**	**4,015,789.76**	**4,438,663.65**	**5,255,136.08**	**4,914,325.27**	**3,558,360.99**	**3,390,785.90**	**1,413,936.54**	**618,871.45**
31.300 REVALORIZACIONES (DESVALORIZACIONES) DEL PATRIMONIO										
31.400 PATRIMONIO FINAL DE LOS FONDOS DE PENSIONES	**10,386,586.99**	**11,084,736.60**	**13,529,286.38**	**13,477,059.03**	**19,072,177.88**	**19,152,414.82**	**21,016,820.28**	**20,260,713.77**	**2,891,586.40**	**2,342,151.32**

Indice

NOTA 1 ASPECTOS LEGALES DE LOS FONDOS DE PENSIONES	2
NOTA 2 RESUMEN DE CRITERIOS CONTABLES APLICADOS	3
NOTA 3 CAMBIOS CONTABLES	6
NOTA 4 VALORES POR DEPOSITAR Y EN TRÁNSITO	6
NOTA 5 DIVERSIFICACIÓN DE LOS ACTIVOS DE LOS FONDOS DE PENSIONES	9
NOTA 6 CUSTODIA DE LAS CARTERAS DE INVERSIONES	12
NOTA 7 EXCESOS Y DÉFICIT DE INVERSIÓN	15
NOTA 8 CARGOS EN CUENTAS CORRIENTES BANCARIAS	30
NOTA 9 RECAUDACIÓN CLASIFICADA	31
NOTA 10 DESCUADRATURAS MENORES EN PLANILLAS DE RECAUDACIÓN	33
NOTA 11 RECAUDACIÓN POR ACLARAR	33
NOTA 12 TRANSFERENCIAS CON EL ANTIGUO SISTEMA PREVISIONAL	34
NOTA 13 BENEFICIOS	35
NOTA 14 RETIROS DE AHORRO	36
NOTA 15 DIFERENCIAS POR ACLARAR	36
NOTA 16 DEVOLUCIÓN A EMPLEADORES Y AFILIADOS POR PAGOS EN EXCESO	37
NOTA 17 COMISIONES DEVENGADAS	37
NOTA 18 IMPUESTOS RETENIDOS	40
NOTA 19 PROVISIÓN, IMPUESTOS Y OTROS	40
NOTA 20 ENCAJE	41
NOTA 21 CONSIGNACIONES DE EMPLEADORES ENVIADAS POR LOS TRIBUNALES	41
NOTA 22 PATRIMONIO DE LOS FONDOS DE PENSIONES	42
NOTA 23 COTIZACIONES IMPAGAS	48
NOTA 24 VALOR DE LA CUOTA	49
NOTA 25 CHEQUES PROTESTADOS DE COTIZACIONES PARA LOS FONDOS DE PENSIONES	50
NOTA 26 ESTADO DE VARIACIÓN PATRIMONIAL	51
NOTA 27 BONOS DE RECONOCIMIENTO	56
NOTA 28 PRIMAS DEL SEGURO DE INVALIDEZ Y SOBREVIVENCIA	58
NOTA 29 HECHOS POSTERIORES	59
NOTA 30 HECHOS RELEVANTES	60

NOTA 1 ASPECTOS LEGALES DE LOS FONDOS DE PENSIONES

a.- **Razón social de la Administradora.**

La Administración de los Fondos es ejercida por la Administradora de Fondos de Pensiones Planvital S.A.

b.- **Singularización de la escritura pública de constitución.**

La Administradora fue constituida como una sociedad anónima cerrada por escritura pública, otorgada ante el Notario de Santiago señor Miguel Garay F., con fecha 17 de Agosto de 1981.

c.- **Resolución de la Superintendencia y fecha de publicación e inscripción del certificado otorgado por la Superintendencia que autorizó el inicio de actividades de la Administradora.**

Se autorizó su existencia y sus estatutos por Resolución de la Superintendencia de Pensiones Ex Administradoras de Fondos de Pensiones Nº E-15/81 de fecha 25 de Agosto de 1981, inscrita a fs. 15.859 Nº 8.770 del Registro de Comercio del Conservador de Bienes Raíces de Santiago y se publicó en el Diario Oficial del 27 de Agosto de 1981.

d.- **Objeto de la Administradora de Fondos de Pensiones en conformidad al D.L. Nº 3.500.**

El objetivo único y exclusivo de la Sociedad Administradora, es administrar los Fondos de Pensiones Planvital Tipo A, Tipo B, Tipo C, Tipo D y Tipo E y otorgar los beneficios y prestaciones establecidas por el D.L. Nº 3.500 y sus modificaciones posteriores, y realizar las demás actividades que las leyes expresamente le autoricen, en especial, constituir como complementación de su giro, sociedades anónimas filiales en los términos del artículo 23 del D.L. Nº 3.500 e invertir en sociedades anónimas constituidas como empresas de depósito de valores a que se refiere la Ley Nº 18.876.

e.- **Objeto de los Fondos de Pensiones en conformidad al D.L. Nº 3.500.**

Los Fondo de Pensiones Tipos A, B, C, D y E, tienen por objetivo otorgar los beneficios y prestaciones de acuerdo al D.L. Nº 3.500 de 1980 y sus modificaciones.

f.- **Fusiones**

Según Resolución Nº E-132-96, de fecha 4 de noviembre de 1996, se aprueba fusión de AFP Magíster S.A. y AFP Futuro S.A., adquiriendo la primera el 100% de las acciones, traspasándose así el total de su activo y pasivo, siendo ésta la continuadora legal.

Según Resolución Nº E-151-98, de fecha 1° de septiembre de 1998, se aprueba fusión de AFP Magíster S.A. y AFP Qualitas S.A., adquiriendo la primera el 84,59% de las

acciones, traspasándose así el total de los activos y pasivos y siendo ésta la continuadora legal.

Según Resolución Nº E-168-2001 de fecha 1° de febrero de 2001, se aprueba fusión de AFP Magíster S.A. y AFP Aporta Fomenta S.A., siendo la primera la que compró el 100% de las acciones, por lo tanto adquiere el total de su activo y pasivo, y se constituye en la continuadora legal.

Con fecha 01 de marzo de 2004, según resolución Nº E-181-2004, se aprobó la fusión de AFP Magíster S.A. con AFP Planvital S.A., por incorporación de esta última a la primera que absorbe. Además, se acordó modificar los estatutos de AFP Magíster S.A. en orden a cambiar su razón social, por "Administradora de Fondos de Pensiones Planvital S.A.", la que podrá usar para todos los efectos legales y comerciales la sigla "AFP Planvital S.A.".

NOTA 2 RESUMEN DE CRITERIOS CONTABLES APLICADOS

a General

Los estados financieros al 31 de Diciembre de 2012 y 31 de Diciembre de 2011, han sido preparados de acuerdo a las normas impartidas por la Superintendencia de Pensiones, y en lo no regulado por ésta conforme a lo establecido por la Superintendencia de Valores y Seguros, en aquellas materias no reguladas por los organismos antes indicados, se aplicarán los principios y normas contables generalmente aceptadas.

b Período cubierto por los estados financieros

Los estados financieros de los Fondos de Pensiones Tipos A, B, C, D y E, al 31 de Diciembre de 2012 y 31 de Diciembre de 2011, comprenden los períodos de doce meses terminados a dichas fechas.

c Estados financieros comparativos

Los estados financieros presentados incluyen, además, de las cifras al 31 de Diciembre de 2012, aquéllas correspondientes al 31 de Diciembre de 2011. Estas últimas han sido actualizadas de acuerdo al siguiente criterio:

Los activos y pasivos del balance general y las partidas del estado de variación patrimonial que corresponden al período terminado el 31 de Diciembre de 2011, han sido reajustados por la variación experimentada por el Índice de Precios al Consumidor, de acuerdo al método establecido mediante el Decreto Supremo N° 322, del Ministerio de Economía, Fomento y Reconstrucción, publicado en el Diario Oficial del 29 de enero de 2010. Tal variación alcanzó a un 2,1% en el ejercicio señalado.

d Valoración de inversiones

d.1 De acuerdo a lo dispuesto en el artículo 45 del D.L. 3.500 de 1980, los recursos de los Fondos de Pensiones deberán ser invertidos en los siguientes instrumentos financieros:

a. Títulos emitidos por la Tesorería General de la República o por el Banco Central de Chile; letras de crédito emitidas por los Servicios Regionales y Metropolitano de Vivienda y Urbanización; Bonos de Reconocimiento emitidos por el Instituto de Normalización Previsional u otras Instituciones de Previsión y otros títulos emitidos o garantizados por el Estado de Chile;

b. Depósitos a plazo, bonos y otros títulos representativos de captaciones, emitidos por instituciones financieras;

c. Títulos garantizados por instituciones financieras;

d. Letras de crédito emitidas por instituciones financieras;

e. Bonos de empresas públicas y privadas;

f. Bonos de empresas públicas y privadas canjeables por acciones, a que se refiere el artículo 121 de la Ley N° 18.045;

g. Acciones de sociedades anónimas abiertas;

h. Cuotas de fondos de inversión a que se refiere la Ley N° 18.815 y cuotas de fondos mutuos regidos por el Decreto Ley N° 1.328, de 1976;

i. Efectos de comercio emitidos por empresas públicas y privadas;

j. Títulos de crédito, valores o efectos de comercio, emitidos o garantizados por Estados extranjeros, bancos centrales o entidades bancarias extranjeras o internacionales; acciones y bonos emitidos por empresas extranjeras, y cuotas de participación emitidas por Fondos Mutuos *y Fondos de Inversión extranjeros que* se transen habitualmente en los mercados internacionales y que cumplan a lo menos con las características que señale el Régimen de Inversión de los Fondos de Pensiones a que se refiere el inciso vigésimo cuarto del artículo 45 del D.L. N° 3.500. A su vez, para efectos de la inversión extranjera, las Administradoras, con los recursos de los Fondos de Pensiones, podrán invertir en títulos representativos de índices de instrumentos financieros, depósitos de corto plazo y en valores extranjeros del título XXIV de la ley N° 18.045 que se transen en un mercado secundario formal nacional; y celebrar contratos de préstamos de activos; todo lo cual se efectuará en conformidad a las condiciones que señale el citado Régimen. Asimismo, para los efectos antes señalados, podrán invertir en otros valores e instrumentos financieros, realizar operaciones y celebrar contratos de carácter financiero, que autorice la

Superintendencia, previo informe del Banco Central de Chile, y bajo las condiciones que establezca el Régimen de Inversión;

k. Otros instrumentos de oferta pública, cuyos emisores sean fiscalizados por la Superintendencia de Valores y Seguros o la Superintendencia de Bancos e Instituciones Financieras, según corresponda, que autorice la Superintendencia de Pensiones, previo informe del Banco Central de Chile;

l. Operaciones con instrumentos derivados que cumplan con las características señaladas en el inciso duodécimo del artículo 45 del D.L. N° 3.500 y en el Régimen de Inversión; y

m. Operaciones o contratos que tengan como objeto el préstamo o mutuo de instrumentos financieros de emisores nacionales, pertenecientes a los Fondos de Pensiones, y que cumplan con las características señaladas mediante norma de carácter general, que dicte la Superintendencia.

Los recursos de los Fondos de Pensiones Tipo A,B,C,D y E podrán invertirse en los instrumentos, efectuar las operaciones y celebrar los contratos señalados en las letras a) a la m) anteriores.

d.2 Los instrumentos señalados en el punto d.1) precedente, se valorizarán de acuerdo a las normas vigentes emitidas por la Superintendencia de Pensiones a través de su Circular Nº 1557, o por aquella que la modifique o reemplace.

e Patrimonio de los Fondos de Pensiones

Cada Fondo de Pensiones es un patrimonio independiente y distinto del patrimonio de la Administradora, el cual está constituido por los valores recaudados en las cuentas de capitalización individual por concepto de cotizaciones previsionales obligatorias, voluntarias (Art. 17 y 20 del D.L. 3.500, respectivamente); y de afiliados voluntarios (Art. 92 J del D.L. N° 3.500), y depósitos convenidos (Art. 20 del D.L. N° 3.500); los depósitos voluntarios efectuado por dichos afiliados en las cuentas de ahorro voluntario (Art. 21 del D.L N° 3.500); los depósitos de ahorro provisional voluntario colectivo (Art. 20 F del D.L. N° 3.500); los aportes de indemnización efectuados por los empleadores en las cuentas de ahorro de indemnización (Art. 7, ley N° 19.010); los aportes adicionales y contribuciones de deba efectuar la administradora, en conformidad a lo señalado en el articulo 53 del D.L. N° 3.500; los Bonos de Reconocimiento y sus complementos que se hubieren hecho efectivos, y la rentabilidad de las inversiones realizadas con los recursos de los Fondos de Pensiones. De estos montos se deducen: las comisiones de la administradora; las pensiones y otras prestaciones que hubieran sido otorgadas a los afiliados, según lo establecido en el D.L. N° 3.500, y los retiros efectuados con cargo a las cuentas de capitalización individual de cotizaciones voluntarias, cuentas de ahorro voluntario y a las cuentas de ahorro de indemnización.

NOTA 3 CAMBIOS CONTABLES

Al 31 de Diciembre de 2012, no existen cambios en los criterios contables aplicados en relación al ejercicio anterior.

NOTA 4 VALORES POR DEPOSITAR Y EN TRÁNSITO

a) Valores por depositar

Corresponde al saldo de aquellos valores recibidos con posterioridad al cierre bancario y que deben ser depositados al día siguiente, en las cuentas corrientes bancarias nacionales y extranjeras de los Fondos de Pensiones. Además, se incluyen aquellos valores que a futuro serán cargados en las correspondientes cuentas de activo de los Fondos, según instrucciones impartidas por la Superintendencia de Pensiones.

VALORES POR DEPOSITAR Al 31 de Diciembre de 2012					
BANCOS DESTINATARIOS	**FONDO TIPO A**	**FONDO TIPO B**	**FONDO TIPO C**	**FONDO TIPO D**	**FONDO TIPO E**
Banco Recaudación					
RECAUDACION AGENCIAS	0	0	13,083	0	0
1) Subtotal Banco Recaudación	0	0	13,083	0	0
Banco Inversiones Nacionales					
CORTE CUPON LA POLAR	5,568	15,239	77,718	46,217	9,755
CORTE CUPON ESTATAL	6,233	18,284	70,754	59,335	28,302
VENCIMIENTOS BONOS DE RECONOCIMIENTO I.P.S.	0	61,119	122,674	136,180	0
TRANSF. RECAUDACION	12,563	14,293	0	12,653	7,913
BONIFICACION APV	0	0	0	111	0
CANJE TRASPASO REZAGOS	0	0	303,110	0	0
BONO RECONOCIMIENTO	0	43,851	0	501,832	93,508
2) Subtotal Banco Inversiones Nacionales	24,364	152,786	574,256	756,328	139,478
Banco Inversiones extranjeras					
DIVIDENDO SDPDRTRUS	30,186	26,354	77,616	20,844	1,488
DIV. CONSUMER STAPLES XLY	1,726	2,158	4,229	2,114	0
DIV. XL US	0	851	0	0	0
3) Subtotal Banco Inversiones Extranjeras	31,912	29,363	81,845	22,958	1,488
4) Subtotal Banco Inversiones	56,276	182,149	656,101	779,286	140,966
Banco Retiros de Ahorro Voluntario					
5) Subtotal Banco Retiros de Ahorro Voluntario	0	0	0	0	0
Banco Retiros de Ahorro de indemnización					
6) Subtotal Banco Retiros de Ahorro de Indemnización	0	0	0	0	0
7) Subtotal Banco Retiros de Ahorro	0	0	0	0	0
Banco Pago de Beneficios					
8) Subtotal Banco Pago de Beneficios	0	0	0	0	0
Banco Pago de Ahorro Previsional Voluntario					
9) Subtotal Banco Pago de Ahorro Previsional Voluntario	0	0	0	0	0
Otros valores por depositar					
10) Subtotal Otros valores por depositar	0	0	0	0	0
11) Total valores por depositar	56,276	182,149	669,184	779,286	140,966

VALORES POR DEPOSITAR					
Al 31 de Diciembre de 2011					
BANCOS DESTINATARIOS	**FONDO TIPO A**	**FONDO TIPO B**	**FONDO TIPO C**	**FONDO TIPO D**	**FONDO TIPO E**
Banco Recaudación					
RECAUDACION AGENCIAS	0	0	13,189	0	0
1) Subtotal Banco Recaudación	0	0	13,189	0	0
Banco Inversiones Nacionales					
VENCIMIENTOS BONOS DE RECONOCIMIENTO I.P.S.	0	18,820	183,164	115,376	101,268
CORTE CUPON ESTAL	997	2,170	9,895	6,355	4,814
CORTE CUPON LA POLAR	3,884	10,630	54,218	32,243	4,854
2) Subtotal Banco Inversiones Nacionales	4,881	31,620	247,277	153,974	110,936
Banco Inversiones extranjeras					
DIVIDENDO SDPDRTRUS1	33,401	15,176	44,498	12,216	0
3) Subtotal Banco Inversiones Extranjeras	33,401	15,176	44,498	12,216	0
4) Subtotal Banco Inversiones	38,282	46,796	291,775	166,190	110,936
Banco Retiros de Ahorro Voluntario					
5) Subtotal Banco Retiros de Ahorro Voluntario	0	0	0	0	0
Banco Retiros de Ahorro de indemnización					
6) Subtotal Banco Retiros de Ahorro de Indemnización	0	0	0	0	0
7) Subtotal Banco Retiros de Ahorro	0	0	0	0	0
Banco Pago de Beneficios					
8) Subtotal Banco Pago de Beneficios	0	0	0	0	0
Banco Pago de Ahorro Previsional Voluntario					
9) Subtotal Banco Pago de Ahorro Previsional Voluntario	0	0	0	0	0
Otros valores por depositar					
10) Subtotal Otros valores por depositar	0	0	0	0	0
11) Total valores por depositar	38,282	46,796	304,964	166,190	110,936

b) Valores en tránsito

Corresponde a los valores remesados al y desde el extranjero, que aún no han sido depositados en una cuenta corriente de "Banco Inversiones Extranjeras" o "Banco Inversiones Nacionales", según corresponda.

VALORES EN TRÁNSITO					
Al 31 de Diciembre de 2012					
Fecha Remesa	País Origen	País Destino	Moneda Remesada	Número de unidades remesadas	Valor (En miles de pesos)
- -					
Total Valores en Tránsito Fondo Tipo A					0
- -					
Total Valores en Tránsito Fondo Tipo B					0
- -					
Total Valores en Tránsito Fondo Tipo C					0
- -					
Total Valores en Tránsito Fondo Tipo D					0
- -					
Total Valores en Tránsito Fondo Tipo E					0

VALORES EN TRÁNSITO					
Al 31 de Diciembre de 2011					
Fecha Remesa	País Origen	País Destino	Moneda Remesada	Número de unidades remesadas	Valor (En miles de pesos)
- -					
Total Valores en Tránsito Fondo Tipo A					0
- -					
Total Valores en Tránsito Fondo Tipo B					0
- -					
Total Valores en Tránsito Fondo Tipo C					0
- -					
Total Valores en Tránsito Fondo Tipo D					0
- -					
Total Valores en Tránsito Fondo Tipo E					0

NOTA 5 DIVERSIFICACIÓN DE LOS ACTIVOS DE LOS FONDOS DE PENSIONES

a) POLITICAS DE INVERSIÓN

En AFP Planvital S.A. existen políticas de inversión definidas. Los medios a través de los cuales se puede acceder y tener conocimiento de las políticas de inversión están publicadas en nuestra pagina Web www.planvital.cl, y en todas nuestras sucursales a lo largo del país.

b) DIVERSIFICACIÓN DE LOS ACTIVOS DE LOS FONDOS DE PENSIONES.

La diversificación de los activos de cada Fondo de Pensiones, es la siguiente:

ACTIVOS DE LOS FONDOS DE PENSIONES AL 31-12-2012										
Instrumentos Financieros	**Fondo A**		**Fondo B**		**Fondo C**		**Fondo D**		**Fondo E**	
	MM$	**%**	**MM$**	**%**	**MM$**	**%**	**MM$**	**%**	**MM$**	**%**
		Fondo		**Fondo**		**Fondo**		**Fondo**		**Fondo**
INVERSIÓN NACIONAL TOTAL	**81,048**	**29.86**	**164,826**	**49.06**	**635,732**	**64.05**	**353,289**	**77.96**	**130,715**	**98.65**
RENTA VARIABLE	**55,864**	**20.58**	**67,908**	**20.21**	**174,659**	**17.60**	**35,635**	**7.87**	**873**	**0.66**
Acciones	46,619	17.17	56,929	16.94	132,590	13.36	28,217	6.23	873	0.66
Fondos de Inversión y FICE	9,245	3.41	10,979	3.27	42,069	4.24	7,418	1.64	-	-
RENTA FIJA	**25,289**	**9.32**	**96,929**	**28.85**	**460,845**	**46.43**	**317,022**	**69.95**	**129,687**	**97.87**
Instrumentos Banco Central	3,005	1.11	16,049	4.78	70,845	7.14	58,031	12.80	25,140	18.97
Instrumentos Tesorería	4,890	1.80	26,383	7.85	123,673	12.45	79,677	17.57	39,764	30.01
Bonos de Reconocimiento y bonos MINVU	301	0.11	1,602	0.48	11,496	1.16	9,257	2.04	2,133	1.61
Bonos de Empresas y Efectos de Comercio	5,135	1.89	22,528	6.70	110,498	11.13	55,444	12.24	14,273	10.77
Bonos Bancarios	6,419	2.36	16,828	5.01	112,915	11.38	70,502	15.56	18,779	14.17
Letras Hipotecarias	594	0.22	1,290	0.38	6,727	0.68	3,833	0.85	1,417	1.07
Depósitos a Plazo	4,743	1.75	11,942	3.55	23,284	2.35	39,913	8.81	28,129	21.23
Fondos Mutuos y de Inversión	42	0.02	109	0.03	740	0.07	260	0.06	-	-
Disponible	160	0.06	198	0.07	667	0.07	105	0.02	52	0.04
DERIVADOS	-165	-0.06	-165	-0.05	-399	-0.04	-154	-0.03	-5	0.00
OTROS NACIONALES	60	0.02	154	0.05	627	0.06	786	0.17	160	0.12
INVERSIÓN EXTRANJERA TOTAL	**190,450**	**70.14**	**171,171**	**50.94**	**356,829**	**35.95**	**99,833**	**22.04**	**1,788**	**1.35**
RENTA VARIABLE	**158,943**	**58.54**	**127,150**	**37.84**	**209,947**	**21.15**	**43,766**	**9.66**	**1,377**	**1.04**
Fondos Mutuos	119,771	44.11	94,549	28.14	135,590	13.66	21,201	4.68	502	0.38
Otros	39,172	14.43	32,601	9.70	74,357	7.49	22,565	4.98	875	0.66
RENTA FIJA	**31,475**	**11.59**	**43,992**	**13.09**	**146,800**	**14.79**	**56,044**	**12.37**	**410**	**0.31**
DERIVADOS	-	-	-	-	-	-	-	-	-	-
OTROS EXTRANJEROS	32	0.01	29	0.01	82	0.01	23	0.01	1	0.00
TOTAL CARTERA DE INVERSIONES	**271,498**	**100.00**	**335,997**	**100.00**	**992,561**	**100.00**	**453,122**	**100.00**	**132,503**	**100.00**
SUB TOTAL RENTA VARIABLE	**214,807**	**79.12**	**195,058**	**58.05**	**384,606**	**38.75**	**79,401**	**17.53**	**2,250**	**1.70**
SUB TOTAL RENTA FIJA	**56,764**	**20.91**	**140,921**	**41.95**	**607,645**	**61.22**	**373,066**	**82.32**	**130,097**	**98.18**
SUB TOTAL FORWARDS	**-165**	**-0.06**	**-165**	**-0.05**	**-399**	**-0.04**	**-154**	**-0.03**	**-5**	**0.00**
SUB TOTAL OTROS	**92**	**0.03**	**183**	**0.05**	**709**	**0.07**	**809**	**0.18**	**161**	**0.12**
TOTAL CARTERA DE INVERSIONES	**271,498**	**100.00**	**335,997**	**100.00**	**992,561**	**100.00**	**453,122**	**100.00**	**132,503**	**100.00**

ACTIVOS DE LOS FONDOS DE PENSIONES AL 31-12-2011										
Instrumentos Financieros	**Fondo A**		**Fondo B**		**Fondo C**		**Fondo D**		**Fondo E**	
	MM$	**%**	**MM$**	**%**	**MM$**	**%**	**MM$**	**%**	**MM$**	**%**
		Fondo		**Fondo**		**Fondo**		**Fondo**		**Fondo**
INVERSION NACIONAL TOTAL	**91,629**	**33.90**	**168,585**	**53.38**	**649,360**	**68.48**	**342,607**	**81.83**	**102,912**	**99.08**
RENTA VARIABLE	**57,658**	**21.33**	**66,820**	**21.16**	**175,511**	**18.51**	**37,840**	**9.04**	**987**	**0.95**
Acciones	48,499	17.94	56,445	17.87	134,143	14.15	30,518	7.29	987	0.95
Fondos de Inversion y FICE	9,159	3.39	10,375	3.29	41,368	4.36	7,322	1.75	-	-
RENTA FIJA	**35,259**	**13.03**	**102,835**	**32.56**	**475,269**	**50.12**	**305,040**	**72.85**	**101,738**	**97.95**
Instrumentos Banco Central	7,007	2.59	17,337	5.49	77,732	8.19	54,780	13.09	21,537	20.75
Instrumentos Tesoreria	6,745	2.50	24,067	7.62	111,775	11.79	64,239	15.34	29,210	28.11
Bonos de Reconocimiento y bonos MINVU	655	0.24	2,198	0.70	12,580	1.33	9,570	2.29	2,368	2.28
Bonos de Empresas y Efectos de Comercio	6,718	2.48	25,708	8.14	145,554	15.35	67,626	16.15	18,008	17.34
Bonos Bancarios	5,273	1.95	15,774	4.99	90,524	9.55	45,898	10.96	12,706	12.23
Letras Hipotecarias	713	0.26	1,701	0.54	9,038	0.95	4,831	1.15	1,684	1.62
Depositos a Plazo	7,982	2.95	15,740	4.98	26,375	2.78	57,283	13.68	16,137	15.54
Fondos Mutuos y de Inversion	91	0.03	154	0.05	1,161	0.12	426	0.10	-	-
Disponible	75	0.03	156	0.05	530	0.06	387	0.09	88	0.08
DERIVADOS	-1,304	-0.48	-1,106	-0.35	-1,836	-0.19	-437	-0.10	-4	0.00
OTROS NACIONALES	16	0.02	36	0.01	416	0.04	164	0.04	191	0.18
INVERSION EXTRANJERA TOTAL	**178,675**	**66.10**	**147,258**	**46.62**	**298,763**	**31.52**	**76,082**	**18.17**	**954**	**0.92**
RENTA VARIABLE	**151,787**	**56.16**	**107,977**	**34.18**	**162,806**	**17.17**	**26,920**	**6.43**	**535**	**0.52**
Fondos Mutuos	121,276	44.87	90,281	28.58	120,719	12.73	15,540	3.71	535	0.52
Otros	30,511	11.29	17,696	5.60	42,087	4.44	11,380	2.72	0	0.00
RENTA FIJA	**26,854**	**9.93**	**39,266**	**12.44**	**135,912**	**14.34**	**49,152**	**11.74**	**419**	**0.40**
DERIVADOS	-	-	-	-	-	-	-	-	-	-
OTROS EXTRANJEROS	34	0.01	15	0.00	45	0.01	10	0.00	-	-
TOTAL CARTERA DE INVERSIONES	**270,304**	**100.00**	**315,843**	**100.00**	**948,123**	**100.00**	**418,689**	**100.00**	**103,866**	**100.00**
SUB TOTAL RENTA VARIABLE	**209,445**	**77.49**	**174,797**	**55.34**	**338,317**	**35.68**	**64,760**	**15.47**	**1,522**	**1.47**
SUB TOTAL RENTA FIJA	**62,113**	**22.96**	**142,101**	**44.99**	**611,181**	**64.46**	**354,192**	**84.59**	**102,157**	**98.35**
SUB TOTAL FORWARDS	**-1,304**	**-0.48**	**-1,106**	**-0.35**	**-1,836**	**-0.19**	**-437**	**-0.10**	**-4**	**0.00**
SUB TOTAL OTROS	**50**	**0.03**	**51**	**0.02**	**461**	**0.05**	**174**	**0.04**	**191**	**0.18**
TOTAL CARTERA DE INVERSIONES	**270,304**	**100.00**	**315,843**	**100.00**	**948,123**	**100.00**	**418,689**	**100.00**	**103,866**	**100.00**

NOTA 6 CUSTODIA DE LAS CARTERAS DE INVERSIONES

De acuerdo a lo establecido en el Artículo 44 del D.L. Nº 3.500 de 1980, la Administradora deberá mantener en todo momento en custodia del Banco Central de Chile, en las instituciones extranjeras que éste autorice para el caso de las inversiones de la letra j) del Artículo 45 del D.L. 3.500 y en las empresas de depósito de valores a que se refiere la Ley Nº 18.876, títulos representativos de a lo menos el 98% del valor de cada uno de los Fondos de Pensiones y de los Encajes respectivos.

Dando cumplimiento a la citada norma, en el siguiente cuadro se pueden apreciar los montos custodiados en instituciones autorizadas al 31 de Diciembre de 2012 y 31 de Diciembre de 2011, así como también el valor de los restantes instrumentos u operaciones que conforman la cartera de inversiones:

CUSTODIA MANTENIDA DE TÍTULOS

Al 31 de Diciembre de 2012

INSTITUCIONES	FONDO TIPO A			FONDO TIPO B			FONDO TIPO C			FONDO TIPO D			FONDO TIPO E		
	M$	% (1)	% (2)	M$	% (1)	% (2)	M$	% (1)	% (2)	M$	% (1)	% (2)	M$	% (1)	% (2)
Depósito Central de Valores	86,967,773	32.02	32.05	168,752,879	51.73	50.25	648,743,836	65.37	65.40	355,942,433	79.28	78.70	130,581,380	98.64	98.67
Custodia extranjera Brown Brothers Harriman & Co	184,328,196	67.87	67.91	166,915,703	51.17	49.70	342,564,626	34.52	34.54	96,318,536	21.45	21.29	1,709,395	1.29	1.29
TOTAL MONTO CUSTODIADO	271,295,969	99.89	99.96	335,668,582	102.90	99.95	991,308,462	99.89	99.94	452,260,969	100.73	99.99	132,290,775	99.93	99.96
Títulos en Bóveda	-42,740	-0.02	-0.02	-43,563	-0.01	-0.01	-99,984	-0.01	-0.01	-42,631	-0.01	-0.01	0	0.00	0.00
Títulos en préstamo de emisores nacionales	0	0.00	0.00	0	0.00	0.00	0	0.00	0.00	0	0.00	0.00	0	0.00	0.00
Títulos en préstamo de emisores extranjeros	0	0.00	0.00	0	0.00	0.00	0	0.00	0.00	0	0.00	0.00	0	0.00	0.00
Títulos nacionales entregados en garantía	0	0.00	0.00	0	0.00	0.00	0	0.00	0.00	0	0.00	0.00	0	0.00	0.00
Títulos extranjeros entregados en garantía	0	0.00	0.00	0	0.00	0.00	0	0.00	0.00	0	0.00	0.00	0	0.00	0.00
Inst.u op no Susceptibles	159,488	0.06	0.06	188,932	0.06	0.06	667,016	0.07	0.07	104,468	0.02	0.02	52,311	0.04	0.04
Total Cartera de Inversiones	271,412,717	99.93	100.00	335,813,951	102.95	100.00	991,875,494	99.95	100.00	452,322,806	100.74	100.00	132,343,086	99.97	100.00

CUSTODIA MANTENIDA DE TÍTULOS															
Al 31 de Diciembre de 2011															
INSTITUCIONES	FONDO TIPO A			FONDO TIPO B			FONDO TIPO C			FONDO TIPO D			FONDO TIPO E		
	M$	% (1)	% (2)	M$	% (1)	% (2)	M$	% (1)	% (2)	M$	% (1)	% (2)	M$	% (1)	% (2)
Depósito Central de Valores	99,941,754	36.77	36.98	174,521,312	54.97	55.26	665,880,626	70.35	70.26	347,016,415	83.72	82.92	102,687,771	99.14	99.05
Custodia extranjera Brown Brothers Harriman & Co	171,551,795	63.11	63.47	142,222,138	44.79	45.04	283,092,519	29.91	29.87	71,548,123	17.26	17.10	903,387	0.87	0.87
TOTAL MONTO CUSTODIADO	271,493,549	99.88	100.45	316,743,450	99.76	100.30	948,973,145	100.26	100.13	418,564,538	100.98	100.02	103,591,158	100.01	99.92
Titulos en Boveda	- 1,304,078	-0.48	-0.48	- 1,105,786	-0.35	-0.35	- 1,836,068	-0.19	-0.19	- 436,869	-0.11	-0.11	- 3,712	0.00	0.00
Títulos en préstamo de emisores nacionales	0	0.00	0.00	0	0.00	0.00	0	0.00	0.00	0	0.00	0.00	0	0.00	0.00
Títulos en préstamo de emisores extranjeros	0	0.00	0.00	0	0.00	0.00	0	0.00	0.00	0	0.00	0.00	0	0.00	0.00
Títulos nacionales entregados en garantía	0	0.00	0.00	0	0.00	0.00	0	0.00	0.00	0	0.00	0.00	0	0.00	0.00
Títulos extranjeros entregados en garantía	0	0.00	0.00	0	0.00	0.00	0	0.00	0.00	0	0.00	0.00	0	0.00	0.00
Inst.u op no Susceptibles	73,375	0.03	0.03	156,590	0.05	0.05	529,763	0.06	0.06	386,333	0.09	0.09	87,950	0.08	0.08
Total Cartera de Inversiones	270,262,846	99.43	100.00	315,794,254	99.46	100.00	947,666,840	100.13	100.00	418,514,002	100.96	100.00	103,675,396	100.09	100.00

(1) Corresponde al porcentaje con respecto del valor del Fondo de Pensiones y Encaje del día anteprecedente a la fecha del cierre del período.

(2) Corresponde al porcentaje con respecto al valor de la cartera, de instrumentos financieros al 31 de Diciembre de 2012 y 31 de Diciembre de 2011

Conforme con lo requerido por Libro IV, Título I, Letra D, Capítulo I a VII del Compendio de Normas del Sistema de Pensiones, nuestros Auditores Externos RSM Auditores Ltda. han efectuado un arqueo a las inversiones de los Fondos de Pensiones tipo A, B, C, D y E y Encaje de AFP Planvital.S.A, vigentes al 31 de diciembre de 2012.

Asimismo, y siguiendo con las instrucciones indicadas en dicho compendio, en lo relacionado al manejo de las inversiones y evaluación del sistema de control interno, podemos indicar lo siguiente:

Los procedimientos aplicados para la revisión de la cartera de inversiones fueron principalmente, tomar conocimiento del sistema de control interno vigente para el área de inversiones y verificar el cumplimiento de los controles implementados, como también el cumplimiento de las normas exigidas por la Superintendencia de Pensiones.

Se concilió la información financiera con los registros computacionales auxiliares del sistema de inversiones. Además, se arqueó los valores en custodia de la Administradora, y adicionalmente se confirmó a los custodios externos de valores, Depósito Central de Valores (nacional) y Brown Brother Harriman & Co. (extranjero), se cotejó la información recibida y arqueada con los valores nominales de las inversiones según los registros computacionales auxiliares.

De los procedimientos aplicados se obtuvo un resultado satisfactorio en cuanto a la integridad y exactitud de los instrumentos de la cartera de inversiones, según consta en informe Auditores Externos RSM Auditores Ltda. De fecha 22 de febrero de 2013.

Por la aplicación de normativa de la Superintendencia de Pensiones en el CNSP, Libro IV, Titulo I, Letra D, Capítulo VII, la Sociedad ha realizado las siguientes actividades relativas al control de la custodia:

1. Se han efectuados pareos magnéticos tanto a la Custodia Nacional (DCV), como a la Custodia Extranjera (BBH), en los meses de Febrero, Marzo, Abril, Mayo, Julio, Septiembre, y Noviembre 2012.

2. También se han efectuados arqueos físicos tanto a la Custodia Local como al DCV. en los meses de Febrero Marzo, Abril, Mayo, Julio, Septiembre, y Noviembre 2012.

En cuanto a los resultados, cabe señalar, que de acuerdo a los pareos y aplicaciones computacionales utilizadas, durante los arqueos efectuados, no se observaron diferencias entre las posiciones informadas por los custodios y lo registrado por AFP Planvital S.A.

Estos pareos y arqueos se encuentran debidamente sustentados y respaldados por la documentación pertinente, e informados a ese Organismo Contralor."

Custodia de Instrumentos Financieros Al 31 de Diciembre de 2012					
	FONDO A	**FONDO B**	**FONDO C**	**FONDO D**	**FONDO E**
Instrumentos Susceptibles de ser Custodiados (M$)	271,295,969	335,668,582	991,308,462	452,260,969	132,290,775
Total Monto Custodiado	**271,295,969**	**335,668,582**	**991,308,462**	**452,260,969**	**132,290,775**
Porcentaje Total Custodiado %	100%	100%	100%	100%	100%
Requisito Legal	98%	98%	98%	98%	98%
Superávit (Déficit) de Custodia en %	2%	2%	2%	2%	2%

Auditoria Interna efectuó arqueos de la cartera de Inversiones en las siguientes fechas:

N° ARQUEO	FECHA ARQUEO	FECHA DE LA CARTERA
1	15/02/2012	14/02/2012
2	04/04/2012	30/03/2012
3	02/05/2012	30/04/2012
4	01/06/2012	31/05/2012
5	01/08/2012	31/07/2012
6	11/09/2012	10/09/2012
7	03/12/2012	30/11/2012

NOTA 7 EXCESOS Y DÉFICIT DE INVERSIÓN

A. Excesos de inversión

Corresponde al monto de las inversiones de los Fondos de Pensiones en instituciones financieras, empresas, instituciones estatales, derivados nacionales, instituciones extranjeras, derivados extranjeros, operaciones de préstamo o mutuo de instrumentos nacionales y operaciones de préstamo o mutuos de instrumentos extranjeros valorizadas a la fecha del informe según las normas vigentes, que exceden los límites de diversificación establecidos en el D.L. N° 3.500 de 1980, o en los Acuerdos del Banco Central de Chile.

Estos excesos deberán eliminarse en conformidad a lo establecido en el D.L. N° 3.500. y en el Régimen de Inversión de los Fondos de Pensiones.

a Exceso por Instrumento

Al 31 de Diciembre de 2012 no se presentan excesos de inversión por instrumento.

Fondo A

Tipo de Instrumento	Monto de Exceso de Inversión M$	% respecto del valor del Fondo de Pensiones	Fecha en que se originó el exceso	Origen del Exceso	Tipo de Fondo
Total	0				

Fondo B

Tipo de Instrumento	Monto de Exceso de Inversión M$	% respecto del valor del Fondo de Pensiones	Fecha en que se originó el exceso	Origen del Exceso	Tipo de Fondo
Total	0				

Fondo C

Tipo de Instrumento	Monto de Exceso de Inversión M$	% respecto del valor del Fondo de Pensiones	Fecha en que se originó el exceso	Origen del Exceso	Tipo de Fondo
Total	0				

Fondo D

Tipo de Instrumento	Monto de Exceso de Inversión M$	% respecto del valor del Fondo de Pensiones	Fecha en que se originó el exceso	Origen del Exceso	Tipo de Fondo
Total	0				

Fondo E

Tipo de Instrumento	Monto de Exceso de Inversión M$	% respecto del valor del Fondo de Pensiones	Fecha en que se originó el exceso	Origen del Exceso	Tipo de Fondo
LA POLAR S.A.	32,929	0.02	09/06/11	1	E
LA POLAR S.A.	13,172	0.01	10/06/11	1	E
LA POLAR S.A.	19,758	0.01	11/06/11	1	E
LA POLAR S.A.	32,929	0.02	12/06/11	1	E
FINTESA SECURITIRIZADORA S.A.	80,926	0.06	01/07/10	2	E
Total	179,714				

1.- CAMBIO DE CLASIFICACION DE RIESGO DE E A D, ESTO ES CATEGORIA RESTRICTIVA NO AUTORIZADA PARA EL FONDO E

2.- EMISOR CLASIFICADO EN BB ,ESTO ES INVERSIÓN CATEGORÍA RESTRICTIVA, NO AUTORIZADA PARA EL FDO E

Al 31 de Diciembre de 2011 no se presentan excesos de inversión por instrumento.

Fondo A

Tipo de Instrumento	Monto de Exceso de Inversión M$	% respecto del valor del Fondo de Pensiones	Fecha en que se originó el exceso	Origen del Exceso	Tipo de Fondo
Total	0				

Fondo B

Tipo de Instrumento	Monto de Exceso de Inversión M$	% respecto del valor del Fondo de Pensiones	Fecha en que se originó el exceso	Origen del Exceso	Tipo de Fondo
Total	0				

Fondo C

Tipo de Instrumento	Monto de Exceso de Inversión M$	% respecto del valor del Fondo de Pensiones	Fecha en que se originó el exceso	Origen del Exceso	Tipo de Fondo
Total	0				

Fondo D

Tipo de Instrumento	Monto de Exceso de Inversión M$	% respecto del valor del Fondo de Pensiones	Fecha en que se originó el exceso	Origen del Exceso	Tipo de Fondo
Total	0				

Fondo E

Tipo de Instrumento	Monto de Exceso de Inversión M$	% respecto del valor del Fondo de Pensiones	Fecha en que se originó el exceso	Origen del Exceso	Tipo de Fondo
Empresa la Polar S.A.	49,283	0.05	09/06/2011	1	E
Empresa la Polar S.A.	16,092	0.02	09/06/2011	1	E
Empresa la Polar S.A.	31,772	0.03	09/06/2011	1	E
Empresa la Polar S.A.	59,102	0.06	09/06/2011	1	E
Transa Securitizadora	217,910	0.21	29/04/2009	1	E
Transa Securitizadora	32,792	0.03	01/10/2009	1	E
Transa Securitizadora	79,867	0.08	01/07/2010	1	E
Total	486,818				

1.- Emisor clasificado en inversión categoría restrictiva, no autorizado para el Fondo E cambio en su clasificación de riesgo

b. Excesos por Emisor

Al 31 de Diciembre de 2012 se presentan excesos por emisor

Fondo A

Emisor	Tipo de Instrumento	Nemotécnico o Serie	Monto de Exceso de Inversión M$	% Respecto del Fondo de Pensiones	% de la Serie suscrita a la fecha de los Estados Financieros	Monto del Exceso a Enajenar	Fecha origen del Exceso	Fecha origen del Exceso Enajenar	Fecha de Expiración Plazo de enajenación	origen del Exceso
TOTAL			0			0				

1.- Excesos por valorización

Fondo B

Emisor	Tipo de Instrumento	Nemotécnico o Serie	Monto de Exceso de Inversión M$	% Respecto del Fondo de Pensiones	% de la Serie suscrita a la fecha de los Estados Financieros	Monto del Exceso a Enajenar	Fecha origen del Exceso	Fecha origen del Exceso Enajenar	Fecha de Expiración Plazo de enajenación	origen del Exceso
TOTAL			0			0				

1.- Excesos por valorización

Fondo C

Emisor	Tipo de Instrumento	Nemotécnico o Serie	Monto de Exceso de Inversión M$	% Respecto del Fondo de Pensiones	% de la Serie suscrita a la fecha de los Estados Financieros	Monto del Exceso a Enajenar	Fecha origen del Exceso	Fecha origen del Exceso Enajenar	Fecha de Expiración Plazo de enajenación	origen del Exceso
TOTAL			0			0				

Fondo D

Emisor	Tipo de Instrumento	Nemotécnico o Serie	Monto de Exceso de Inversión M$	% Respecto del Fondo de Pensiones	% de la Serie suscrita a la fecha de los Estados Financieros	Monto del Exceso a Enajenar	Fecha origen del Exceso	Fecha origen del Exceso Enajenar	Fecha de Expiración Plazo de enajenación	origen del Exceso
TOTAL			0			0				

Fondo E

Emisor	Tipo de Instrumento	Nemotécnico o Serie	Monto de Exceso de Inversión M$	% Respecto del Fondo de Pensiones	% de la Serie suscrita a la fecha de los Estados Financieros	Monto del Exceso a Enajenar	Fecha origen del Exceso	Fecha origen del Exceso Enajenar	Fecha de Expiración Plazo de enajenación	origen del Exceso
TOTAL			0			0				

Al 31 de Diciembre de 2011 se presentan excesos por emisor

Fondo A

Emisor	Tipo de Instrumento	Nemotécnico o Serie	Monto de Exceso de Inversión M$	% Respecto del Fondo de Pensiones	% de la Serie suscrita a la fecha de los Estados Financieros	Monto del Exceso a Enajenar	Fecha origen del Exceso	Fecha origen del Exceso Enajenar	Fecha de Expiración Plazo de enajenación	origen del Exceso
Celfin Private Equity II	CFIV	CFICPE2	415,241	0.15	0.43	415,241	03/11/11	03/11/11	05/05/12	1
TOTAL			415,241			415,241				

1.- Exceso por desaprobación del Fondo de Inversión y superar el 0.5% del Fondo

Fondo B

Emisor	Tipo de Instrumento	Nemotécnico o Serie	Monto de Exceso de Inversión M$	% Respecto del Fondo de Pensiones	% de la Serie suscrita a la fecha de los Estados Financieros	Monto del Exceso a Enajenar	Fecha origen del Exceso	Fecha origen del Exceso Enajenar	Fecha de Expiración Plazo de enajenación	origen del Exceso
TOTAL			0			0				

Fondo C

Emisor	Tipo de Instrumento	Nemotécnico o Serie	Monto de Exceso de Inversión M$	% Respecto del Fondo de Pensiones	% de la Serie suscrita a la fecha de los Estados Financieros	Monto del Exceso a Enajenar	Fecha origen del Exceso	Fecha origen del Exceso Enajenar	Fecha de Expiración Plazo de enajenación	origen del Exceso
TOTAL			0			0				

Fondo D

Emisor	Tipo de Instrumento	Nemotécnico o Serie	Monto de Exceso de Inversión M$	% Respecto del Fondo de Pensiones	% de la Serie suscrita a la fecha de los Estados Financieros	Monto del Exceso a Enajenar	Fecha origen del Exceso	Fecha origen del Exceso Enajenar	Fecha de Expiración Plazo de enajenación	origen del Exceso
TOTAL			0			0				

Fondo E

Emisor	Tipo de Instrumento	Nemotécnico o Serie	Monto de Exceso de Inversión M$	% Respecto del Fondo de Pensiones	% de la Serie suscrita a la fecha de los Estados Financieros	Monto del Exceso a Enajenar	Fecha origen del Exceso	Fecha origen del Exceso Enajenar	Fecha de Expiración Plazo de enajenación	origen del Exceso
EMPREAS LA POLAR S.A.	DEB	BLAPO-A	49,283	0.05	2.41	49,283	09/06/11	09/06/11	09/06/14	1
EMPREAS LA POLAR S.A.	DEB	BLAPO-B	16,092	0.02	1.58	16,092	09/06/11	09/06/11	09/06/14	1
EMPREAS LA POLAR S.A.	DEB	BLAPO-C	31,772	0.03	3.11	31,772	09/06/11	09/06/11	09/06/14	1
EMPREAS LA POLAR S.A.	DEB	BLAPO-D	59,102	0.06	1.93	59,102	09/06/11	09/06/11	09/06/14	1
TRANSA SECURITIZADORA	BCS	BTRA1-3B	217,910	0.21	87.33	217,910	29/04/09	29/04/09	29/04/12	1
TRANSA SECURITIZADORA	BCS	BTRA1-2B	32,792	0.03	22.46	32,792	01/10/09	01/10/09	01/10/12	1
TRANSA SECURITIZADORA	BCS	BSABN_ABH	79,867	0.08	22.41	79,867	01/07/10	01/07/10	01/07/13	1
TOTAL			486,818			486,818				

1.- Emisor clasificado en Inversión categoría restrictiva, no autorizada para el Fondo E
Cambio en su clasificación de riesgo

c. Excesos de inversión en instrumentos por inversión conjunta de todos Los tipos de Fondos de Pensiones de la Administradora.

Al 31 de Diciembre de 2012 se presentan excesos de inversión en instrumentos por inversiones conjuntas de todos los tipos de Fondos de Pensiones

Fondo A

Emisor	Tipo de Instrumento	Nemotécnico o Serie	Monto de Exceso de Inversión M$	% Respecto del Fondo de Pensiones	% de la Serie suscrita a la fecha de los Estados Financieros	Monto del Exceso a Enajenar	Fecha origen del Exceso	Fecha origen del Exceso Enajenar	Fecha de Expiración Plazo de enajenación	origen del Exceso
TOTAL			0			0				

Fondo B

Emisor	Tipo de Instrumento	Nemotécnico o Serie	Monto de Exceso de Inversión M$	% Respecto del Fondo de Pensiones	% de la Serie suscrita a la fecha de los Estados Financieros	Monto del Exceso a Enajenar	Fecha origen del Exceso	Fecha origen del Exceso Enajenar	Fecha de Expiración Plazo de enajenación	origen del Exceso
TOTAL			0			0				

Fondo C

Emisor	Tipo de Instrumento	Nemotécnico o Serie	Monto de Exceso de Inversión M$	% Respecto del Fondo de Pensiones	% de la Serie suscrita a la fecha de los Estados Financieros	Monto del Exceso a Enajenar	Fecha origen del Exceso	Fecha origen del Exceso Enajenar	Fecha de Expiración Plazo de enajenación	origen del Exceso
TOTAL			0			0				

Fondo D

Emisor	Tipo de Instrumento	Nemotécnico o Serie	Monto de Exceso de Inversión M$	% Respecto del Fondo de Pensiones	% de la Serie suscrita a la fecha de los Estados Financieros	Monto del Exceso a Enajenar	Fecha origen del Exceso	Fecha origen del Exceso Enajenar	Fecha de Expiración Plazo de enajenación	origen del Exceso
TOTAL			0			0				

Fondo E

Emisor	Tipo de Instrumento	Nemotécnico o Serie	Monto de Exceso de Inversión M$	% Respecto del Fondo de Pensiones	% de la Serie suscrita a la fecha de los Estados Financieros	Monto del Exceso a Enajenar	Fecha origen del Exceso	Fecha origen del Exceso Enajenar	Fecha de Expiración Plazo de enajenación	origen del Exceso
TOTAL			0			0				

Al 31 de Diciembre de 2011 no se presentan excesos de inversión en instrumentos por inversiones conjuntas de todos los tipos de Fondos de Pensiones

Fondo A

Emisor	Tipo de Instrumento	Nemotécnico o Serie	Monto de Exceso de Inversión M$	% Respecto del Fondo de Pensiones	% de la Serie suscrita a la fecha de los Estados Financieros	Monto del Exceso a Enajenar	Fecha origen del Exceso	Fecha origen del Exceso Enajenar	Fecha de Expiración Plazo de enajenación	origen del Exceso
TOTAL			0			0				

Fondo B

Emisor	Tipo de Instrumento	Nemotécnico o Serie	Monto de Exceso de Inversión M$	% Respecto del Fondo de Pensiones	% de la Serie suscrita a la fecha de los Estados Financieros	Monto del Exceso a Enajenar	Fecha origen del Exceso	Fecha origen del Exceso Enajenar	Fecha de Expiración Plazo de enajenación	origen del Exceso
TOTAL			0			0				

Fondo C

Emisor	Tipo de Instrumento	Nemotécnico o Serie	Monto de Exceso de Inversión M$	% Respecto del Fondo de Pensiones	% de la Serie suscrita a la fecha de los Estados Financieros	Monto del Exceso a Enajenar	Fecha origen del Exceso	Fecha origen del Exceso Enajenar	Fecha de Expiración Plazo de enajenación	origen del Exceso
TOTAL			0			0				

Fondo D

Emisor	Tipo de Instrumento	Nemotécnico o Serie	Monto de Exceso de Inversión M$	% Respecto del Fondo de Pensiones	% de la Serie suscrita a la fecha de los Estados Financieros	Monto del Exceso a Enajenar	Fecha origen del Exceso	Fecha origen del Exceso Enajenar	Fecha de Expiración Plazo de enajenación	origen del Exceso
TOTAL			0			0				

Fondo E

Emisor	Tipo de Instrumento	Nemotécnico o Serie	Monto de Exceso de Inversión M$	% Respecto del Fondo de Pensiones	% de la Serie suscrita a la fecha de los Estados Financieros	Monto del Exceso a Enajenar	Fecha origen del Exceso	Fecha origen del Exceso Enajenar	Fecha de Expiración Plazo de enajenación	origen del Exceso
TOTAL			0			0				

d. Excesos por emisor por inversión en forma conjunta de todos los tipos de Fondos de Pensiones de una misma Administradora

Al 31 de Diciembre de 2012 no se presentan excesos de inversión en forma conjunta de todos los tipos de Fondos de Pensiones

Emisor	Tipo de Instrumento	Nemotécnico o Serie	Monto de Exceso de Inversión M$	% Respecto del Fondo de Pensiones	% de la Serie suscrita a la fecha de los Estados Financieros	Monto del Exceso a Enajenar	Fecha origen del Exceso	Fecha origen del Exceso Enajenar	Fecha de Expiración Plazo de enajenación	origen del Exceso
TOTAL			0			0				

Al 31 de Diciembre de 2011 no se presentan excesos de inversión en forma conjunta de todos los tipos de Fondos de Pensiones

Emisor	Tipo de Instrumento	Nemotécnico o Serie	Monto de Exceso de Inversión M$	% Respecto del Fondo de Pensiones	% de la Serie suscrita a la fecha de los Estados Financieros	Monto del Exceso a Enajenar	Fecha origen del Exceso	Fecha origen del Exceso Enajenar	Fecha de Expiración Plazo de enajenación	origen del Exceso
TOTAL			0			0				

e. Excesos por emisor o instrumento en operaciones con instrumentos derivados.

1.- Excesos por emisor

Al 31 de diciembre de 2012 no se presentan excesos por emisor o Instrumentos en operaciones con Instrumentos derivados en los tipos de Fondos de Pensiones

Fondo A

Emisor	monto de excesos de Inversion M$	% Respecto del Fondo de Pensiones	Fecha origen Del exceso	Fecha de Expiración Plazo de Regularizacion	Origen del Exceso
TOTAL	0				

Fondo B

Emisor	monto de excesos de Inversion M$	% Respecto del Fondo de Pensiones	Fecha origen Del exceso	Fecha de Expiración Plazo de Regularizacion	Origen del Exceso
TOTAL	0				

Fondo C

Emisor	monto de excesos de Inversion M$	% Respecto del Fondo de Pensiones	Fecha origen Del exceso	Fecha de Expiración Plazo de Regularizacion	Origen del Exceso
TOTAL	0				

Fondo D

Emisor	monto de excesos de Inversion M$	% Respecto del Fondo de Pensiones	Fecha origen Del exceso	Fecha de Expiración Plazo de Regularizacion	Origen del Exceso
TOTAL	0				

Fondo E

Emisor	monto de excesos de Inversion M$	% Respecto del Fondo de Pensiones	Fecha origen Del exceso	Fecha de Expiración Plazo de Regularizacion	Origen del Exceso
TOTAL	0				

2.- Excesos por Instrumentos en operaciones con instrumentos derivados

Al 31 de diciembre de 2012 no se presentan excesos por Instrumentos en operaciones con Instrumentos derivados en los tipos de Fondos de Pensiones

Fondo A

Descripción	Activo Objeto	Monto de Exceso de Inversión en M$	% Respecto del valor del Fondo de Pensiones	Fecha de origen del exceso	Fecha de expiración plazo de regularización
Derivados de cobertura					
Subtotal Derivados Cobertura					
derivados de inversión					
Posición neta vendedora					
(directa + Indirecta)					
Subtotal posición Neta Vendedora					
TOTAL		0			

Fondo B

Descripción	Activo Objeto	Monto de Exceso de Inversión en M$	% Respecto del valor del Fondo de Pensiones	Fecha de origen del exceso	Fecha de expiración plazo de regularización
Derivados de cobertura					
Subtotal Derivados Cobertura					
derivados de inversión					
Posición neta vendedora					
(directa + Indirecta)	ILS	26	0.01%	31/12/2012	31/05/2012
(directa + Indirecta)	JPY	125	0.04%	31/12/2012	31/05/2012
Subtotal posición Neta Vendedora					
TOTAL		151			

Fondo C

Descripción	Activo Objeto	Monto de Exceso de Inversión en M$	% Respecto del valor del Fondo de Pensiones	Fecha de origen del exceso	Fecha de expiración plazo de regularización
Derivados de cobertura					
Subtotal Derivados Cobertura					
derivados de inversión					
Posición neta vendedora					
(directa + Indirecta)	ILS	472	0.05%	31/12/2012	31/05/2012
(directa + Indirecta)	JPY	78	0.01%	31/12/2012	31/05/2012
Subtotal posición Neta Vendedora					
TOTAL		550			

Fondo D

Descripción	Activo Objeto	Monto de Exceso de Inversión en M$	% Respecto del valor del Fondo de Pensiones	Fecha de origen del exceso	Fecha de expiración plazo de regularización
Derivados de cobertura					
Subtotal Derivados Cobertura					
derivados de inversión					
Posición neta vendedora					
(directa + Indirecta)	ILS	52	0.01%	31/12/2012	31/05/2012
Subtotal posición Neta Vendedora					
TOTAL		52			

Fondo E

Descripción	Activo Objeto	Monto de Exceso de Inversión en M$	% Respecto del valor del Fondo de Pensiones	Fecha de origen del exceso	Fecha de expiración plazo de regularización
Derivados de cobertura					
Subtotal Derivados Cobertura					
derivados de inversión					
Posición neta vendedora					
(directa + Indirecta)					
Subtotal posición Neta Vendedora					
TOTAL		0			

3.- Déficits por Instrumentos en operaciones con instrumentos derivados

Al 31 de diciembre de 2012 no se presentan excesos por déficits por Instrumentos en operaciones con Instrumentos derivados en los tipos de Fondos de Pensiones

Fondo A

Descripción	Activo Objeto	Monto de Exceso de Inversión en M$	% Respecto del valor del Fondo de Pensiones	Fecha de origen del déficit	Fecha de expiración plazo de enajenación
Derivados de cobertura					
Total Derivados Cobertura					
TOTAL		0			

Fondo B

Descripción	Activo Objeto	Monto de Exceso de Inversión en M$	% Respecto del valor del Fondo de Pensiones	Fecha de origen del déficit	Fecha de expiración plazo de enajenación
Derivados de cobertura					
Total Derivados Cobertura					
TOTAL		0			

Fondo C

Descripción	Activo Objeto	Monto de Exceso de Inversión en M$	% Respecto del valor del Fondo de Pensiones	Fecha de origen del déficit	Fecha de expiración plazo de enajenación
Derivados de cobertura					
Total Derivados Cobertura					
TOTAL		0			

Fondo D

Descripción	Activo Objeto	Monto de Exceso de Inversión en M$	% Respecto del valor del Fondo de Pensiones	Fecha de origen del déficit	Fecha de expiración plazo de enajenación
Derivados de cobertura					
Total Derivados Cobertura					
TOTAL		0			

Fondo E

Descripción	Activo Objeto	Monto de Exceso de Inversión en M$	% Respecto del valor del Fondo de Pensiones	Fecha de origen del déficit	Fecha de expiración plazo de enajenación
Derivados de cobertura					
Total Derivados Cobertura					
TOTAL		0			

B. Déficit de inversión

Corresponde al déficit de inversión de los Fondos de Pensiones en instrumentos de renta variable a la fecha de los estados financieros, de acuerdo a los límites mínimos establecidos en el Régimen de Inversión de los Fondos de Pensiones. Estos déficit deberán eliminarse en conformidad a lo establecido en el Régimen de Inversión de los Fondos de Pensiones.

Déficit de Inversión en Instrumento de Renta Variable

Al 31 de Diciembre de 2012 no se presenta déficit de Inversión

Fondo A

	Monto del Déficit. De Inversión M$	% déficit respecto del valor del Fondo de Pensiones	Fecha en que se origino el déficit	Fecha de expiración del plazo a eliminar el déficit.	Origen del Exceso
TOTAL	0	0	0	0	0

Fondo B

	Monto del Déficit. De Inversión M$	% déficit respecto del valor del Fondo de Pensiones	Fecha en que se origino el déficit	Fecha de expiración del plazo a eliminar el déficit.	Origen del Exceso
TOTAL	0	0	0	0	0

Fondo C

	Monto del Déficit. De Inversión M$	% déficit respecto del valor del Fondo de Pensiones	Fecha en que se origino el déficit	Fecha de expiración del plazo a eliminar el déficit.	Origen del Exceso
TOTAL	0	0	0	0	0

Fondo D

	Monto del Déficit. De Inversión M$	% déficit respecto del valor del Fondo de Pensiones	Fecha en que se origino el déficit	Fecha de expiración del plazo a eliminar el déficit.	Origen del Exceso
TOTAL	0	0	0	0	0

Fondo E

	Monto del Déficit. De Inversión M$	% déficit respecto del valor del Fondo de Pensiones	Fecha en que se origino el déficit	Fecha de expiración del plazo a eliminar el déficit.	Origen del Exceso
TOTAL	0	0	0	0	0

Déficit de Inversión en Instrumento de Renta Variable

Al 31 de Diciembre de 2011 no se presenta déficit de Inversión

Fondo A

	Monto del Déficit. De Inversión M$	% déficit respecto del valor del Fondo de Pensiones	Fecha en que se origino el déficit	Fecha de expiración del plazo a eliminar el déficit.	Origen del Exceso
TOTAL	0	0	0	0	0

Fondo B

	Monto del Déficit. De Inversión M$	% déficit respecto del valor del Fondo de Pensiones	Fecha en que se origino el déficit	Fecha de expiración del plazo a eliminar el déficit.	Origen del Exceso
TOTAL	0	0	0	0	0

Fondo C

	Monto del Déficit. De Inversión M$	% déficit respecto del valor del Fondo de Pensiones	Fecha en que se origino el déficit	Fecha de expiración del plazo a eliminar el déficit.	Origen del Exceso
TOTAL	0	0	0	0	0

Fondo D

	Monto del Déficit. De Inversión M$	% déficit respecto del valor del Fondo de Pensiones	Fecha en que se origino el déficit	Fecha de expiración del plazo a eliminar el déficit.	Origen del Exceso
TOTAL	0	0	0	0	0

Fondo E

	Monto del Déficit. De Inversión M$	% déficit respecto del valor del Fondo de Pensiones	Fecha en que se origino el déficit	Fecha de expiración del plazo a eliminar el déficit.	Origen del Exceso
TOTAL	0	0	0	0	0

CUADRO CONCILIATORIO
Al 31 de Diciembre de 2012

Tipo de Excesos	Fondo A		Fondo B		Fondo C		Fondo D		Fondo E	
	M$	%	M$	%	M$	%	M$	%	M$	%
Excesos por Emisor										
Renta Fija Nacional	0	0.00	0	0.00	0	0.00	0	0.00	0	0.00
Renta Fija Extranjera	0	0.00	0	0.00	0	0.00	0	0.00	0	0.00
Renta Variable Nacional	0	0.00	0	0.00	0	0.00	0	0.00	0	0.00
Renta Variable Extranjera	0	0.00	0	0.00	0	0.00	0	0.00	0	0.00
Total Excesos por emisor	**0**	**0.00**	**0**	**0.00**	**0**	**0.00**	**0**	**0.00**	**0**	**0.00**
Exceso por Instrumentos										
Renta Fija Nacional	0	0.00	0	0.00	0	0.00	0	0.00	179,714	0.14
Renta Fija Extranjera	0	0.00	0	0.00	0	0.00	0	0.00	0	0.00
Renta Variable Nacional	0	0.00	0	0.00	0	0.00	0	0.00	0	0.00
Renta Variable Extranjero	0	0.00	0	0.00	0	0.00	0	0.00		0.00
Sub total Excesos por Instrumentos	**0**	**0.00**	**0**	**0.00**	**0**	**0.00**	**0**	**0.00**	**179,714**	**0.14**
Exceso Inversión en el Extranjero										
Renta Fija Nacional	0	0.00	0	0.00	0	0.00	0	0.00	0	0.00
Renta Fija Extranjera	0	0.00	0	0.00	0	0.00	0	0.00	0	0.00
Renta Variable Extranjera	0	0.00	0	0.00	0	0.00	0	0.00	0	0.00
Sub total Excesos de Inversión en el Extranjero	0	0.00	0	0.00	0	0.00	0	0.00	0	0.00
TOTAL DE EXCESOS	**0**	**0.00**	**0**	**0.00**	**0**	**0.00**	**0**	**0.00**	**179,714**	**0.14**

NOTA 8 CARGOS EN CUENTAS CORRIENTES BANCARIAS

El saldo de esta cuenta de activo transitorio de los Fondos de Pensiones representa los cargos efectuados en las cartolas de las cuentas bancarias, que no corresponden a cheques emitidos por los Fondos y que se encuentran pendientes de aclaración o pago por parte de la Administradora.

CARGOS BANCARIOS Al 31 de Diciembre de 2012					
	FONDO TIPO A	FONDO TIPO B	FONDO TIPO C	FONDO TIPO D	FONDO TIPO E
Cargos Banco Recaudaciones	0	0	0	0	0
Cargos Banco Inversiones Nacionales	0	0	0	0	0
Cargos Banco Inversiones Extranjeras	0	0	0	0	0
Cargos Banco Retiros de Ahorros Voluntarios	0	0	0	0	0
Cargos Banco Retiros de Ahorro de Indemnización	0	0	0	0	0
Cargos Banco Pago de Beneficios	0	0	0	0	0
Cargos Banco Pago Traspasos y Transferencias de Ahorros Voluntarios	0	0	0	0	0
Total Cargos Bancarios	0	0	0	0	0

CARGOS BANCARIOS Al 31 de Diciembre de 2011					
	FONDO TIPO A	FONDO TIPO B	FONDO TIPO C	FONDO TIPO D	FONDO TIPO E
Cargos Banco Recaudaciones	0	0	0	0	0
Cargos Banco Inversiones Nacionales	0	0	0	0	0
Cargos Banco Inversiones Extranjeras	0	0	0	0	0
Cargos Banco Retiros de Ahorros Voluntarios	0	0	0	0	0
Cargos Banco Retiros de Ahorro de Indemnización	0	0	0	769	0
Cargos Banco Pago de Beneficios	0	0	0	0	0
Cargos Banco Pago Traspasos y Transferencias de Ahorros Voluntarios	0	0	0	0	0
Total Cargos Bancarios	0	0	0	769	0

NOTA 9 RECAUDACIÓN CLASIFICADA

El saldo de la cuenta "Recaudación clasificada" corresponde a la recaudación destinada al patrimonio de los Fondos de Pensiones, respecto de la cual se haya recibido documentación de respaldo y comprobantes de depósito bancario en forma completa y correcta, que aún no se traspasa a la cuenta "Recaudación en proceso de acreditación".

Además, se consigna aquella recaudación que deba registrarse en la subcuenta "Valores por depositar nacionales" y los movimientos que no tengan contrapartida financiera.

Las subcuentas que componen esta partida son las siguientes:

RECAUDACIÓN CLASIFICADA Al 31 de Diciembre de 2012					
SUBCUENTAS:	FONDO TIPO A	FONDO TIPO B	FONDO TIPO C	FONDO TIPO D	FONDO TIPO E
Recaudación de cotizaciones y depósitos	0	0	0	0	0
Recaudación de bonificaciones y subsidios estatales	0	0	0	0	0
Recaudación de traspasos	0	0	303,110	0	0
Recaudación de bonos de reconocimiento y complementos	0	0	0	0	0
Recaudación por aportes adicionales	0	0	0	0	0
Recaudación por transferencias desde el antiguo sistema	0	0	0	0	0
Recaudación de aportes regularizadores de la Administradora	0	0	0	0	0
Total Recaudación clasificada	0	0	303,110	0	0

RECAUDACIÓN CLASIFICADA Al 31 de Diciembre de 2011					
SUBCUENTAS:	FONDO TIPO A	FONDO TIPO B	FONDO TIPO C	FONDO TIPO D	FONDO TIPO E
Recaudación de cotizaciones y depósitos	0	0	0	0	0
Recaudación de bonificaciones y subsidios estatales	0	0	0	0	0
Recaudación de traspasos	0	0	2,128,587	0	0
Recaudación de bonos de reconocimiento y complementos	0	0	0	0	0
Recaudación por aportes adicionales	0	0	0	0	0
Recaudación por transferencias desde el antiguo sistema	0	0	0	0	0
Recaudación de aportes regularizadores de la Administradora	0	0	0	0	0
Total Recaudación clasificada	0	0	2,128,587	0	0

Los saldos de las citadas subcuentas corresponden a los siguientes conceptos:

a) Recaudación de cotizaciones y depósitos.

Corresponde a la recaudación de cotizaciones obligatorias y voluntarias; depósitos convenidos, depósitos de ahorro voluntario, depósitos de ahorro previsional voluntario y aportes de indemnización, destinada al patrimonio del Fondo de Pensiones, para la cual se

ha recibido su documentación de respaldo y comprobantes de depósito bancario en forma completa y correcta.

b) Recaudación de bonificaciones y subsidios estatales.

Corresponde a la recaudación de bonificaciones y subsidios estatales, destinadas al patrimonio del Fondo de Pensiones, para la cual se ha recibido su documentación de respaldo y comprobantes de depósito bancario en forma completa y correcta.

c) Recaudación de traspasos.

Corresponde a la recaudación de traspasos recibidos desde otros Fondos de la misma Administradora, desde otras Administradoras o desde Instituciones Autorizadas, destinada al patrimonio del Fondo, para la cual se ha recibido su documentación de respaldo y comprobantes de depósito bancario en forma completa y correcta.

d) Recaudación de Bonos de Reconocimiento, reliquidaciones y complementos.

Corresponde a la recaudación de Bonos de Reconocimiento, reliquidaciones y complementos, destinada al patrimonio del Fondo de Pensiones, para la cual se ha recibido su documentación de respaldo y comprobantes de depósito bancario en forma completa y correcta.

e) Recaudación de aportes adicionales.

Corresponde a la recaudación de aportes adicionales una vez recibida su documentación de respaldo y comprobantes de depósito bancario en forma completa y correcta.

f) Recaudación de transferencias desde el antiguo sistema previsional.

Corresponde a la recaudación de transferencias desde las instituciones previsionales del antiguo régimen, destinada al patrimonio del Fondo de Pensiones, para la cual se ha recibido su documentación de respaldo y comprobantes de depósito bancario en forma completa y correcta.

g) Recaudación de aportes regularizadores de las Administradoras.

Corresponde a la recaudación de aportes regularizadores de las Administradoras, destinadas al patrimonio del Fondo de Pensiones, para la cual se ha recibido su documentación de respaldo y comprobantes de depósito bancario en forma completa y correcta.

NOTA 10 DESCUADRATURAS MENORES EN PLANILLAS DE RECAUDACIÓN

Corresponde al valor actualizado en el Fondo Tipo C de aquellas cotizaciones para los Fondos de Pensiones que resulten impagas, producto de diferencias con las planillas de recaudación, que no han sido financiados por la Administradora. Al 31 de Diciembre de 2012 y al 31 de Diciembre de 2011 se encuentran impagas cotizaciones por este concepto ascendentes a M$ 2.652 y M$ 2.539 respectivamente.

NOTA 11 RECAUDACIÓN POR ACLARAR

Corresponde a la recaudación recibida desde la cuenta "Recaudación del mes", respecto de la cual no se ha recibido documentación alguna de respaldo, ni el respectivo comprobante de depósito bancario al último día del mes, o que habiéndose recibido su documentación de respaldo esta se encontraba incompleta o su respectivo comprobante de depósito, o bien no alcanzaron a ser revisadas.

El saldo que se presenta en el Fondo Tipo C se desglosa de la siguiente forma:

RECAUDACIÓN POR ACLARAR FONDO TIPO C		
SUBCUENTAS:	Ejercicio Actual 31/12/2012 M$	Ejercicio Anterior 31/12/2011 M$
Recaudación por aclarar sin documentación	652,855	870,149
Recaudación por aclarar con documentación incompleta	237,826	275,543
Total Recaudación por aclarar	890,681	1,145,692

NOTA 12 TRANSFERENCIAS CON EL ANTIGUO SISTEMA PREVISIONAL

Representa las transferencias de recursos por realizar entre los Fondos de Pensiones y el antiguo sistema previsional a la fecha de cierre de los estados financieros.

El saldo de estas cuentas en los Fondos de Pensiones es de:

TRANSFERENCIAS CON EL ANTIGUO SISTEMA PREVISIONAL Al 31 de Diciembre de 2012					
	FONDO TIPO A	FONDO TIPO B	FONDO TIPO C	FONDO TIPO D	FONDO TIPO E
Transferencias hacia el antiguo sistema previsional	0	0	0	0	0
Transferencias de Cotización Adicional desde el antiguo sistema previsional	0	0	0	0	0

TRANSFERENCIAS CON EL ANTIGUO SISTEMA PREVISIONAL Al 31 de Diciembre de 2011					
	FONDO TIPO A	FONDO TIPO B	FONDO TIPO C	FONDO TIPO D	FONDO TIPO E
Transferencias hacia el antiguo sistema previsional	0	0	0	0	0
Transferencias de Cotización Adicional desde el antiguo sistema previsional	0	0	0	0	0

Los saldos de las citadas cuentas corresponden a los siguientes conceptos:

a) Transferencias hacia el antiguo sistema previsional

Representa el monto de las transferencias hacia instituciones previsionales del antiguo régimen, por concepto de cotizaciones devengadas con anterioridad a la fecha de afiliación al Sistema de Pensiones del D.L. 3.500 de 1980, devolución de bonos de reconocimiento liquidados en exceso y desafiliaciones, que a la fecha de los estados financieros aún no han sido canceladas.

b) Transferencias de cotizaciones adicionales desde el antiguo sistema previsional

Representa el monto de las cotizaciones adicionales transferidas desde el antiguo sistema previsional por pagos equivocados que de acuerdo a dictámenes de la normativa vigente corresponden a los Fondos de la misma Administradora o corresponde pagar a otras Administradoras.

NOTA 13 BENEFICIOS

Representa los montos a pagar por concepto de beneficios devengados que a la fecha de cierre del período no han sido girados.

El saldo de esta cuenta en los Fondos de Pensiones es de:

BENEFICIOS Al 31 de Diciembre de 2012					
SUBCUENTA:	FONDO TIPO A	FONDO TIPO B	FONDO TIPO C	FONDO TIPO D	FONDO TIPO E
Retiros programados	0	0	0	0	0
Rentas temporales	0	0	0	0	0
Primas de rentas vitalicias	0	0	0	0	0
Cuotas mortuorias	0	0	0	0	0
Excedentes de libre disposición	0	0	0	0	0
Herencias	0	0	0	0	0
Beneficios no cobrados	0	0	0	0	0
Total Beneficios	0	0	0	0	0

BENEFICIOS Al 31 de Diciembre de 2011					
SUBCUENTA:	FONDO TIPO A	FONDO TIPO B	FONDO TIPO C	FONDO TIPO D	FONDO TIPO E
Retiros programados	0	0	0	0	0
Rentas temporales	0	0	0	0	0
Primas de rentas vitalicias	0	0	0	0	0
Cuotas mortuorias	0	0	0	0	0
Excedentes de libre disposición	0	0	0	0	0
Herencias	0	0	0	0	0
Beneficios no cobrados	0	0	0	0	0
Total Beneficios	0	0	0	0	0

La subcuenta “Beneficios no cobrados” representa el valor de los cheques o documentos de pago, caducados de acuerdo a las normas vigentes, por concepto de: retiros programados, rentas temporales, cuotas mortuorias, excedentes de libre disposición, herencias y pensiones provisorias.

El saldo de la subcuenta “Beneficios no cobrados” está compuesto por los siguientes conceptos:

BENEFICIOS NO COBRADOS Al 31 de Diciembre de 2012					
	FONDO TIPO A	FONDO TIPO B	FONDO TIPO C	FONDO TIPO D	FONDO TIPO E
Beneficios no cobrados:	0	0	0	0	0
Total Beneficios no cobrados	**0**	**0**	**0**	**0**	**0**

BENEFICIOS NO COBRADOS Al 31 de Diciembre de 2011					
	FONDO TIPO A	FONDO TIPO B	FONDO TIPO C	FONDO TIPO D	FONDO TIPO E
Beneficios no cobrados:	0	0	0	0	0
Total Beneficios no cobrados	**0**	**0**	**0**	**0**	**0**

NOTA 14 RETIROS DE AHORRO

RETIROS DE AHORRO Al 31 de Diciembre de 2012					
Cuentas:	FONDO TIPO A	FONDO TIPO B	FONDO TIPO C	FONDO TIPO D	FONDO TIPO E
a.) Retiros de ahorros voluntarios	0	0	0	0	0
b.) Retiros de ahorro de indemnización	0	0	10	0	0

RETIROS DE AHORRO Al 31 de Diciembre de 2011					
Cuentas:	FONDO TIPO A	FONDO TIPO B	FONDO TIPO C	FONDO TIPO D	FONDO TIPO E
a.) Retiros de ahorros voluntarios	0	0	0	0	0
b.) Retiros de ahorro de indemnización	0	0	0	0	0

a. Retiros de ahorros voluntarios

Corresponde al registro de los retiros de ahorros voluntarios solicitados y aprobados para los afiliados a los respectivos Tipos de Fondos, pero que se encuentran pendientes de pago a la fecha de los estados financieros.

b. Retiros de ahorro de indemnización

Corresponde al registro de los retiros de ahorro de indemnización solicitados y aprobados para los afiliados de los respectivos Tipos de Fondos, pero que se encuentran pendientes de pago a la fecha de los estados financieros.

NOTA 15 DIFERENCIAS POR ACLARAR

Esta cuenta registra las diferencias positivas entre el monto de cotizaciones efectivamente pagadas y el total a pagar registrado en la planilla de resumen correspondiente y que a la fecha de los estados financieros están en proceso de aclaración.

El saldo de esta cuenta en el Fondo Tipo C al 31 de Diciembre de 2012 y al 31 de Diciembre de 2011 asciende a M$ 0 y M$ 0, respectivamente.

NOTA 16 DEVOLUCIÓN A EMPLEADORES Y AFILIADOS POR PAGO EN EXCESO

Corresponde al monto de los pagos efectuados en exceso por los empleadores y a los depósitos de ahorro indebidamente enterados, que estén respaldados por la aceptación definitiva de las solicitudes de devolución correspondientes que aún no han sido devueltos a los empleadores y afiliados a la fecha de cierre del ejercicio.

DEVOLUCIÓN A EMPLEADORES Y AFILIADOS POR PAGOS EN EXCESO Al 31 de Diciembre de 2012					
	FONDO TIPO A	FONDO TIPO B	FONDO TIPO C	FONDO TIPO D	FONDO TIPO E
Devolución a empleadores y afiliados por pagos en	6	75	71	70	0

DEVOLUCIÓN A EMPLEADORES Y AFILIADOS POR PAGOS EN EXCESO Al 31 de Diciembre de 2011					
	FONDO TIPO A	FONDO TIPO B	FONDO TIPO C	FONDO TIPO D	FONDO TIPO E
Devolución a empleadores y afiliados por pagos en	303	140	1,447	111	0

NOTA 17 COMISIONES DEVENGADAS

a) Modalidad en el cobro de comisiones:

La Sociedad Administradora estableció la siguiente estructura de comisiones durante los períodos 2012 y 2011:

(a) Al 31 de Diciembre de 2012 :			
	COMISION	COMISION	Periodo
Conceptos	%	Fija $	de Vigencia
1 POR COTIZACIONES MENSUALES			
COTIZACIÓN ADICIONAL PARA AFILIADOS			
Afiliados Dependientes	2.36	0	01-2012-12-2012
Afiliados Independientes	2.36	0	01-2012-12-2012
Afiliado sin derecho al Seguro de Invalidez o Sobrevivencia	1.49	0	01-2012-06-2012
Afiliado sin derecho al Seguro de Invalidez o Sobrevivencia	1.26	0	07-2012-12-2012
2 POR TRASPASOS ENTRE FONDOS (a contar del tercer traspaso en un año calendario)	0.00	0	01-2012-12-2012
3 POR RETIROS PROGRAMADOS Y RENTA TEMPORAL			
PORCENTUAL (porcentaje sobre la pensión)	1.25	0	01-2012-12-2012
4 POR ADMINISTRACIÓN DE LA CUENTA DE AHORRO VOLUNTARIO			
PORCENTUAL (porcentaje del saldo)	0.60	0	01-2012-12-2012
5 POR APORTES DE INDEMNIZACIÓN OBLIGATORIA O SUSTITUTIVA			
PORCENTUAL (porcentaje sobre el monto del aporte)	0.00	0	01-2012-12-2012
6 POR ADMINISTRACIÓN DE AHORRO PREVISIONAL VOLUNTARIO			
Porcentual por administración de saldo afiliado A.F.P. Planvital S.A.	0,51	0	01-2012-12-2012
Porcentual por administración de saldo no afiliado A.F.P. Planvital S.A.	0,64	0	01-2012-12-2012
7 POR TRANSFERENCIA DE DEPOSITOS DE AHORRO PREVISIONAL VOLUNTARIO			
FIJA (suma fija por operación)	0.00	1,437	01-2012-12-2012
8 POR TRANSFERENCIA DE COTIZACIONES DE AFILIADO VOLUNTARIO			
FIJA (suma fija por operación)	0.00	1,100	01-2012-12-2012

(b) Al 31 de Diciembre de 2011 :			
	COMISION	COMISION	Periodo
Conceptos	%	Fija $	de Vigencia
1 POR COTIZACIONES MENSUALES			
COTIZACIÓN ADICIONAL PARA AFILIADOS			
Afiliados Dependientes	2.36	0	01-2011 -12-2011
Afiliados Independientes	2.36	0	01-2011 -12-2011
Afiliado sin derecho al Seguro de Invalidez o Sobrevivencia	1.87	0	01-2011 -12-2011
2 POR TRASPASOS ENTRE FONDOS (a contar del tercer traspaso en un año calendario)	0.00	0	01-2011 -12-2011
3 POR RETIROS PROGRAMADOS Y RENTA TEMPORAL			
PORCENTUAL (porcentaje sobre la pensión)	1.25	0	01-2011 -12-2011
4 POR ADMINISTRACIÓN DE LA CUENTA DE AHORRO VOLUNTARIO			
PORCENTUAL (porcentaje del saldo)	0.00	0	01-2011 -12-2011
5 POR APORTES DE INDEMNIZACIÓN OBLIGATORIA O SUSTITUTIVA			
PORCENTUAL (porcentaje sobre el monto del aporte)	0.00	0	01-2011 -12-2011
6 POR ADMINISTRACIÓN DE AHORRO PREVISIONAL VOLUNTARIO			
Porcentual por administración de saldo afiliado A.F.P. Planvital S.A.	0,51	0	01-2011 -12-2011
Porcentual por administración de saldo no afiliado A.F.P. Planvital S.A.	0,64	0	01-2011 -12-2011
7 POR TRANSFERENCIA DE DEPOSITOS DE AHORRO PREVISIONAL VOLUNTARIO			
FIJA (suma fija por operación)	0.00	1,437	01-2011 -12-2011
8 POR TRANSFERENCIA DE COTIZACIONES DE AFILIADO VOLUNTARIO			
FIJA (suma fija por operación)	0.00	1,100	01-2011 -12-2011

b) Comisiones pagadas a la Administradora:

COMISIONES PAGADAS Al 31 de Diciembre de 2012					
Tipos de comisiones pagadas	FONDO TIPO A	FONDO TIPO B	FONDO TIPO C	FONDO TIPO D	FONDO TIPO E
Comisión Fija Pagadas por:					
- Acreditación de Cotizaciones	0	0	0	0	0
- Retiros Programados	0	0	0	0	0
- Rentas Temporales	0	0	0	0	0
- Mantención de Saldos	0	0	0	0	0
- Transferencia APV	0	0	0	0	0
- Retiro ahorro voluntario	0	0	0	0	0
1) Subtotal comisiones fijas pagadas	0	0	0	0	0
Comisiones Porcentuales Pagadas por:					
- Acreditación de Cotizaciones	4,231,073	4,962,117	7,448,677	2,218,441	1,168,391
- Mantención de Saldos	0	0	0	0	0
- Aclaración y Traspaso Rezagos	0	0	37,620	0	0
- Administracion de Ahorro voluntario	7,066	1,536	7,540	3,614	2,208
- Ahorro Previsional Voluntario	2,411	1,186	6,609	2,396	632
- Retiros Programados	351	732	58,425	281,792	20,014
- Rentas Temporales	36	99	7,741	19,772	7,982
2). Subtotal comisiones porcentuales pagadas	4,240,937	4,965,670	7,566,612	2,526,015	1,199,227
3). Subtotal comisiones pagadas a la Administradora	4,240,937	4,965,670	7,566,612	2,526,015	1,199,227
4). Comisiones reintegradas en el período (Menos)	(2,990)	(3,961)	(22,600)	(30,254)	(2,764)
5). Total	4,237,947	4,961,709	7,544,012	2,495,761	1,196,463

COMISIONES PAGADAS Al 31 de Diciembre de 2011					
Tipos de comisiones pagadas	FONDO TIPO A	FONDO TIPO B	FONDO TIPO C	FONDO TIPO D	FONDO TIPO E
Comisión Fija Pagadas por:					
- Acreditación de Cotizaciones	0	0	0	0	0
- Retiros Programados	0	0	0	0	0
- Rentas Temporales	0	0	0	0	0
- Mantención de Saldos	0	0	0	0	0
- Transferencia APV	0	0	0	0	0
- Retiro ahorro voluntario	0	0	0	0	0
1) Subtotal comisiones fijas pagadas	0	0	0	0	0
Comisiones Porcentuales Pagadas por:					
- Acreditación de Cotizaciones	4,185,895	4,911,213	6,564,379	1,483,765	600,826
- Mantención de Saldos	0	0	0	0	0
- Aclaración y Traspaso Rezagos	0	0	31,814	0	0
- Administracion de Ahorro voluntario	8,579	2,516	8,790	3,625	1,742
- Ahorro Previsional Voluntario	2,807	1,275	6,701	2,056	257
- Retiros Programados	633	1,541	64,799	296,047	18,572
- Rentas Temporales	36	114	8,711	19,697	5,074
2). Subtotal comisiones porcentuales pagadas	4,197,950	4,916,659	6,685,194	1,805,190	626,471
3). Subtotal comisiones pagadas a la Administradora	4,197,950	4,916,659	6,685,194	1,805,190	626,471
4). Comisiones reintegradas en el período (Menos)	(45,117)	(28,645)	(59,443)	(27,949)	(6,413)
5). Total	4,152,833	4,888,014	6,625,751	1,777,241	620,058

c) Comisiones Devengadas

Corresponde al devengamiento de las comisiones autorizadas por la normativa vigente cuya liquidación se encuentra pendiente.

El saldo de esta cuenta a la fecha de cierre de los estados financieros era de:

COMISIONES DEVENGADAS Al 31 de Diciembre de 2012					
	FONDO TIPO A	FONDO TIPO B	FONDO TIPO C	FONDO TIPO D	FONDO TIPO E
Comisiones Devengadas Administradora	0	0	2,849	0	0
Comisiones Devengadas otras Administradora	0	0	0	0	0

COMISIONES DEVENGADAS Al 31 de Diciembre de 2011					
	FONDO TIPO A	FONDO TIPO B	FONDO TIPO C	FONDO TIPO D	FONDO TIPO E
Comisiones Devengadas Administradora	0	0	2,052	0	0
Comisiones Devengadas otras Administradora	0	0	0	0	0

NOTA 18 IMPUESTOS RETENIDOS

Esta cuenta registra las retenciones y traspasos a la Administradora de los fondos correspondientes a los impuestos que devenguen los retiros de ahorro voluntario, retiros programados, rentas temporales, excedentes de libre disposición y cotizaciones voluntarias.

IMPUESTOS RETENIDOS Al 31 de Diciembre de 2012					
CONCEPTOS	FONDO TIPO A	FONDO TIPO B	FONDO TIPO C	FONDO TIPO D	FONDO TIPO E
Total Impuestos retenidos	0	0	0	0	0

IMPUESTOS RETENIDOS Al 31 de Diciembre de 2011					
CONCEPTOS	FONDO TIPO A	FONDO TIPO B	FONDO TIPO C	FONDO TIPO D	FONDO TIPO E
Total Impuestos retenidos	0	0	0	0	0

NOTA 19 PROVISIÓN, IMPUESTOS Y OTROS

Corresponde a los valores correspondientes a las obligaciones devengadas por los Fondos de Pensiones y toda otra provisión que autorice previamente la Superintendencia de acuerdo a las normas vigentes.

PROVISIÓN, IMPUESTOS Y OTROS Al 31 de Diciembre de 2012						
Conceptos		FONDO TIPO A	FONDO TIPO B	FONDO TIPO C	FONDO TIPO D	FONDO TIPO E
Desglose	Fecha de vencimiento (*)	M$	M$	M$	M$	M$
Corte Cupon la Polar		5,568	15,239	77,718	46,217	9,755
Abono Mal Efectuado		14	0	0	0	0
Dev. Cheque Caduco		0	0	2	0	0
Total Provisión, impuestos y otros		5,582	15,239	77,720	46,217	9,755

PROVISIÓN, IMPUESTOS Y OTROS Al 31 de Diciembre de 2011						
Conceptos		FONDO TIPO A	FONDO TIPO B	FONDO TIPO C	FONDO TIPO D	FONDO TIPO E
Desglose	Fecha de vencimiento (*)	M$	M$	M$	M$	M$
Abono por aclarar		0	0	0	769	0
Total Provisión, impuestos y otros		0	0	0	769	0

NOTA 20 ENCAJE

Con el propósito de garantizar la rentabilidad mínima de los Fondos de Pensiones y en conformidad con lo establecido en el Artículo 40 del Decreto Ley Nº 3.500, la Administradora deberá mantener un activo denominado “Encaje” equivalente al uno por ciento de cada Fondo de Pensiones, el cual se invertirá en cuotas del respectivo Fondo.

En el siguiente cuadro se presenta el número de cuotas representativas del Encaje y el valor de éstas, al 31 de Diciembre de 2012 y 31 de Diciembre de 2011:

ENCAJE Al 31 de Diciembre de 2012										
	FONDO TIPO A		FONDO TIPO B		FONDO TIPO C		FONDO TIPO D		FONDO TIPO E	
ENCAJE	M$	CUOTAS	M$	CUOTAS	M$	CUOTAS	M$	CUOTAS	M$	CUOTAS
MANTENIDO	2,695,817	104,245.36	3,326,357	135,380.18	9,807,776	190,653.20	4,477,124	209,791.93	1,310,863	28,909.67
REQUERIDO	2,695,817	104,245.36	3,326,357	135,380.18	9,807,776	190,653.20	4,477,124	209,791.93	1,310,863	28,909.67
SUPERÁVIT (DÉFICIT)	0	0,00	0	0,00	0	0,00	0	0,00	0	0,00

ENCAJE Al 31 de Diciembre de 2011										
	FONDO TIPO A		FONDO TIPO B		FONDO TIPO C		FONDO TIPO D		FONDO TIPO E	
ENCAJE	M$	CUOTAS	M$	CUOTAS	M$	CUOTAS	M$	CUOTAS	M$	CUOTAS
MANTENIDO	2,691,359	111,570.38	3,125,486	134,808.81	9,359,103	191,685.23	4,134,864	202,122.31	1,010,147	23,013.22
REQUERIDO	2,691,359	111,570.38	3,125,486	134,808.81	9,359,103	191,685.23	4,134,864	202,122.31	1,010,147	23,013.22
SUPERÁVIT (DÉFICIT)	0	0,00	0	0,00	0	0,00	0	0,00	0	0,00

NOTA 21 CONSIGNACIONES DE EMPLEADORES ENVIADAS POR LOS TRIBUNALES

Representa el monto de los valores consignados por los empleadores y enviados por los Tribunales de Justicia, a raíz de fallos de primera instancia en juicios de cobranza de cotizaciones para los Fondos de Pensiones, los cuales deben quedar a la espera de que se resuelva una apelación interpuesta por los demandados, de acuerdo a lo dispuesto en el Artículo 8 de la Ley Nº 17.322.

El saldo de esta cuenta en el Fondo de Pensiones Tipo C al 31 de Diciembre de 2012 y al 31 de Diciembre de 2011 es de M$ 0 y M$ 0, respectivamente.

NOTA 22 PATRIMONIO DE LOS FONDOS DE PENSIONES

El patrimonio del Fondo de Pensiones se encuentra dividido en dieciséis cuentas. A la fecha de cierre de los estados financieros, el patrimonio del Fondo de Pensiones presenta el siguiente desglose:

PATRIMONIO DE LOS FONDOS DE PENSIONES															
AL 31 de Diciembre de 2012															
	FONDO TIPO A			FONDO TIPO B			FONDO TIPO C			FONDO TIPO D			FONDO TIPO E		
CUENTAS	Cuotas	M$	%	Cuotas	M$	%	Cuotas	M$	%	Cuotas	M$	%	Cuotas	M$	%
a) Cuentas de capitalización individual de cotizaciones obligatorias	10,107,770.73	261,390,045	97.31	13,346,790.65	327,937,210	98.65	18,566,916.55	955,138,349	97.35	20,851,992.33	444,997,858	99.22	2,836,944.64	128,636,701	98.11
b) Cuentas de capitalización individual de afiliado voluntario	2.70	70	0.00	1.58	39	0.00	3,964.10	203,925	0.02	23,763.43	507,130	0.11	2,681.79	121,601	0.09
c) Cuentas de capitalización individual de cotizaciones voluntarias	15,320.66	396,197	0.15	7,140.69	175,450	0.05	22,591.60	1,162,180	0.12	22,703.37	484,508	0.11	3,129.85	141,918	0.11
d) Cuentas individuales de ahorros previsional voluntario colectivo	0.00	0	0.00	0.00	0	0.00	0.00	0	0.00	0.00	0	0.00	0.00	0	0.00
e) Cuentas de capitalización individual de depósitos convenidos	5,157.16	133,366	0.05	3,536.74	86,899	0.03	13,803.64	710,101	0.07	8,717.90	186,047	0.04	1,619.42	73,430	0.06
f) Cuentas de ahorro voluntario	46,864.17	1,211,922	0.45	12,852.57	315,794	0.09	28,636.75	1,473,161	0.15	31,909.14	680,966	0.15	9,320.40	422,619	0.32
g) Cuentas de ahorro de indemnización	3,898.45	100,815	0.04	13,043.65	320,489	0.10	53,106.77	2,731,973	0.28	49,532.53	1,057,063	0.24	1,090.28	49,437	0.04
h) Ahorro previsional voluntario a otras entidades	0.00	0	0.00	0.00	0	0.00	0.00	0	0.00	0.00	0	0.00	0.00	0	0.00
i) Recaudación en proceso de acreditación	0.00	0	0.00	0.00	0	0.00	0.00	0	0.00	0.00	0	0.00	0.00	0	0.00
j) Rezagos de cotizaciones obligatorias y de afiliados voluntarios	0.00	0	0.00	0.00	0	0.00	290,364.73	14,937,240	1.52	0.00	0	0.00	0.00	0	0.00
k) Rezagos de ahorros voluntarios	0.00	0	0.00	0.00	0	0.00	2,530.54	130,179	0.01	0.00	0	0.00	0.00	0	0.00
l) Rezagos de cuentas de ahorro de indemnización	0.00	0	0.00	0.00	0	0.00	1,260.97	64,868	0.01	0.00	0	0.00	0.00	0	0.00
m) Cambios en proceso hacia otros Fondos misma Administradora	0.00	0	0.00	0.00	0	0.00	0.00	0	0.00	0.00	0	0.00	0.00	0	0.00
n) Traspasos en proceso hacia otras Administradoras	207,573.12	5,367,904	2.00	145,920.50	3,585,338	1.08	89,002.23	4,578,544	0.47	28,201.58	601,844	0.13	36,800.02	1,668,638	1.27
ñ) Traspasos en proceso hacia el antiguo sistema previsional	0.00	0	0.00	0.00	0	0.00	0.00	0	0.00	0.00	0	0.00	0.00	0	0.00
o) Rentabilidad no distribuida	0.00	0	0.00	0.00	0	0.00	0.00	0	0.00	0.00	0	0.00	0.00	0	0.00
Total patrimonio	10,386,586.99	268,600,319	100.00	13,529,286.38	332,421,219	100.00	19,072,177.88	981,130,520	100.00	21,016,820.28	448,515,416	100.00	2,891,586.40	131,114,344	100.00

PATRIMONIO DE LOS FONDOS DE PENSIONES															
AL 31 de Diciembre de 2011															
	FONDO TIPO A			FONDO TIPO B			FONDO TIPO C			FONDO TIPO D			FONDO TIPO E		
CUENTAS	Cuotas	M$	%	Cuotas	M$	%	Cuotas	M$	%	Cuotas	M$	%	Cuotas	M$	%
a) Cuentas de capitalización individual de cotizaciones obligatorias	10,791,998.52	260,330,266	97.37	13,361,669.98	309,784,702	99.15	18,695,115.56	912,796,028	97.62	20,081,284.61	410,807,510	99.12	2,302,367.97	101,060,648	98.31
b) Cuentas de capitalización individual de afiliado voluntario	2.70	65	0.00	27.65	641	0.00	6,603.47	322,416	0.03	38,113.31	779,693	0.19	3,755.31	164,836	0.16
c) Cuentas de capitalización individual de cotizaciones voluntarias	16,062.85	387,477	0.14	7,309.77	169,474	0.05	25,837.77	1,261,538	0.13	23,106.57	472,696	0.11	2,344.56	102,913	0.10
d) Cuentas individuales de ahorros previsional voluntario colectivo	0.00	0	0.00	0.00	0	0.00	0.00	0	0.00	0.00	0	0.00	0.00	0	0.00
e) Cuentas de capitalización individual de depósitos convenidos	7,255.21	175,014	0.07	5,000.52	115,935	0.04	14,019.66	684,515	0.07	4,961.39	101,497	0.02	2,353.99	103,326	0.10
f) Cuentas de ahorro voluntario	52,444.99	1,265,106	0.47	15,394.02	356,904	0.11	32,220.52	1,573,179	0.17	32,210.31	658,934	0.16	12,682.47	556,687	0.54
g) Cuentas de ahorro de indemnización	3,771.75	90,984	0.03	16,449.38	381,372	0.12	48,090.21	2,348,022	0.25	57,610.38	1,178,548	0.28	732.23	32,141	0.03
h) Ahorro previsional voluntario a otras entidades	0.00	0	0.00	0.00	0	0.00	0.00	0	0.00	0.00	0	0.00	0.00	0	0.00
i) Recaudación en proceso de acreditación	0.00	0	0.00	0.00	0	0.00	0.00	0	0.00	0.00	0	0.00	0.00	0	0.00
j) Rezagos de cotizaciones obligatorias y de afiliados voluntarios	0.00	0	0.00	0.00	0	0.00	283,164.00	13,825,589	1.48	0.00	0	0.00	0.00	0	0.00
k) Rezagos de ahorros voluntarios	0.00	0	0.00	0.00	0	0.00	2,342.49	114,373	0.01	0.00	0	0.00	0.00	0	0.00
l) Rezagos de cuentas de ahorro de indemnización	0.00	0	0.00	0.00	0	0.00	1,310.47	63,984	0.01	0.00	0	0.00	0.00	0	0.00
m) Cambios en proceso hacia otros Fondos misma Administradora	0.00	0	0.00	0.00	0	0.00	0.00	0	0.00	0.00	0	0.00	0.00	0	0.00
n) Traspasos en proceso hacia otras Administradoras	213,200.58	5,142,936	1.92	71,207.71	1,650,921	0.53	43,710.67	2,134,190	0.23	23,427.20	479,255	0.12	17,914.79	786,356	0.76
ñ) Traspasos en proceso hacia el antiguo sistema previsional	0.00	0	0.00	0.00	0	0.00	0.00	0	0.00	0.00	0	0.00	0.00	0	0.00
o) Rentabilidad no distribuida	0.00	0	0.00	0.00	0	0.00	0.00	0	0.00	0.00	0	0.00	0.00	0	0.00
Total patrimonio	11,084,736.60	267,391,848	100.00	13,477,059.03	312,459,949	100.00	19,152,414.82	935,123,834	100.00	20,260,713.77	414,478,133	100.00	2,342,151.32	102,806,907	100.00

a) Cuentas de capitalización individual de cotizaciones obligatorias

Representa el saldo de todas las cuentas de capitalización individual de cotizaciones obligatorias de los trabajadores adscritos al respectivo Fondo, con sus valores expresados en pesos y el equivalente en cuotas.

Los montos anteriores incluyen fundamentalmente las cotizaciones previsionales obligatorias pagadas, incluyendo los intereses y reajustes cuando corresponda, las liquidaciones de Bonos de Reconocimiento y Complemento de Bonos recibidos desde las instituciones previsionales del antiguo régimen, o desde otras AFP, los pagos de Bonos de Reconocimiento transados en Bolsa de Valores mediante oferta pública, transferencias de fondos de las cuentas de ahorro voluntario, los aportes adicionales y contribuciones enterados por la Administradora conforme a lo establecido en los Artículos 53 y 54 del D.L. 3.500 y los aportes regularizadores efectuados por la Administradora a los Fondos de Pensiones.

Las liquidaciones de Bonos de Reconocimiento, cualquiera sea su tipo, de los complementos de Bonos y los pagos de Bonos de Reconocimiento transados en Bolsa de Valores mediante oferta pública, corresponden a:

BONOS DE RECONOCIMIENTO Al 31 de Diciembre de 2012										
	FONDO TIPO A		FONDO TIPO B		FONDO TIPO C		FONDO TIPO D		FONDO TIPO E	
BONOS	M$	CUOTAS	M$	CUOTAS	M$	CUOTAS	M$	CUOTAS	M$	CUOTAS
Bonos de Reconocimiento	16,975	671.31	874,760	36,945.13	3,164,879	63,723.90	14,711,744	709,783.46	1,792,530	40,549.31
Total Bonos	16,975	671.31	874,760	36,945.13	3,164,879	63,723.90	14,711,744	709,783.46	1,792,530	40,549.31

BONOS DE RECONOCIMIENTO Al 31 de diciembre de 2011										
	FONDO TIPO A		FONDO TIPO B		FONDO TIPO C		FONDO TIPO D		FONDO TIPO E	
BONOS	M$	CUOTAS	M$	CUOTAS	M$	CUOTAS	M$	CUOTAS	M$	CUOTAS
Bonos de Reconocimiento	5,643	236.25	1,000,232	42,193.32	3,437,944	70,129.98	12,987,176	645,318.25	1,268,731	29,982.45
Total Bonos	5,643	236.25	1,000,232	42,193.32	3,437,944	70,129.98	12,987,176	645,318.25	1,268,731	29,982.45

b) Cuentas de capitalización individual de afiliado voluntario

Representa el saldo de todas las cuentas de capitalización individual de afiliados voluntarios de propiedad de las personas que optaron por la Administradora y el respectivo Fondo, con sus valores expresados en pesos y en su equivalente a cuotas.

El monto de esta cuenta está compuesto por las cotizaciones voluntarias pagadas, incluyendo intereses y reajustes, cuando corresponda.

c) Cuentas de capitalización individual de cotizaciones voluntarias

Representa el saldo de todas las cuentas de capitalización individual de cotizaciones voluntarias de propiedad de los trabajadores que optaron por la Administradora y el respectivo Fondo, con sus valores expresados en pesos y en su equivalente a cuotas.

El monto de esta cuenta esta compuesto por las cotizaciones voluntarias pagadas, incluyendo intereses y reajustes, cuando corresponda.

d) Cuentas individuales de ahorro previsional voluntario colectivo

Representa el saldo de todas las cuentas individuales de ahorro provisional voluntario colectivo de propiedad de los trabajadores, con sus valores expresados en pesos y en su equivalente a cuotas.

El monto de esta cuenta está compuesto por los depósitos de ahorro provisional voluntario colectivo pagados, incluyendo intereses y reajustes, cuando corresponda.

e) Cuentas de capitalización individual de depósitos convenidos

Representa el saldo de todas las cuentas de capitalización individual de depósitos convenidos de los trabajadores que optaron por la Administradora y el respectivo Fondo, con sus valores expresados en pesos y su equivalente en cuotas.

El monto de esta cuenta esta compuesto por los depósitos convenidos pagados, incluyendo intereses y reajustes, cuando corresponda.

f) Cuentas de ahorro voluntario

Representa el saldo de todas las cuentas de ahorro voluntario de los trabajadores rescritos al respectivo Fondo, con sus valores expresado en cuotas y su equivalente en pesos.

EI monto de esta cuenta esta compuesto por los depósitos de ahorro voluntario pagados, incluyendo intereses y reajustes, cuando corresponda.

g) Cuentas de ahorro de indemnización

Representa el saldo de todas las cuentas de ahorro de indemnización de los trabajadores adscritos al respectivo Fondo, con sus valores expresados en cuotas y su equivalente en pesos.

El monto de esta cuenta esta compuesto por los aportes de ahorro de indemnización pagados, incluyendo intereses y reajustes, cuando corresponda.

h) Ahorros voluntarios destinados a otras entidades

Representa el monto de los fondos que no han sido oportunamente transferidos a otras Administradoras o instituciones autorizadas, según corresponda, pagados por los trabajadores que optaron por algún plan de ahorro previsional voluntario.

EI monto de esta cuenta esta compuesto por las cotizaciones voluntarias, depósitos convenidos y depósitos de ahorro previsional voluntario pagados, incluyendo intereses y reajustes, cuando corresponda.

i) Recaudación en proceso de acreditación

Corresponde a la recaudación destinada al patrimonio del respectivo Fondo, respaldada con su documentación, pendiente de ser acreditada en las restantes cuentas de los respectivos patrimonios.

j) Rezagos de cotizaciones obligatorias y de afiliados voluntarios

Representa el monto de los fondos que no han sido oportunamente imputados a las cuentas "Cuentas de capitalización individual de cotizaciones obligatorias", "Cuentas de capitalización individual de afiliado voluntario","Cuentas de capitalización individual de cotizaciones voluntarias", "Cuentas individuales de ahorro previsional voluntario colectivo" y/o a la "Cuenta de capitalización individual de depósitos convenidos".

k) Rezagos de ahorros voluntarios

Representa el monto de los fondos que no han sido oportunamente imputados a las Cuentas de capitalización individual de cotizaciones voluntarios, Cuentas de capitalización individual de depósitos convenidos, Cuentas de ahorro voluntario, Cuentas individuales de ahorro previsional voluntario colectivo y/o Ahorros voluntarios destinados a otras entidades.

l) Rezagos de cuentas de ahorro de indemnización

Representa el monto de los fondos que no han sido oportunamente imputados a las cuentas de ahorro de indemnización.

m) Cambios en proceso a otros Fondos de la misma Administradora

Representa el monto de los saldos de las cuentas que se cambian y que corresponde compensar o pagar a otros Fondos de la misma Administradora.

n) Traspasos en proceso a otras Administradoras

Representa el monto de los traspasos que corresponde canjear o pagar a otras Administradora, por haber sido incluidos en los listados de aceptación definitiva y no haber sido objeto de ulterior exclusión o rechazo

ñ) Traspasos en proceso al antiguo sistema previsional

Representa el monto de los fondos que aún no se han traspasado a la cuenta" Transferencias al antiguo sistema previsional".

o) Rentabilidad no distribuida

Registrar sólo en pesos, la proporción de la rentabilidad nominal diaria que generen las inversiones de los Fondos de Pensiones, para su distribución en las restantes cuentas del patrimonio.

NOTA 23 COTIZACIONES IMPAGAS

Los totales de cotizaciones impagas mostrados en las cuentas de orden del Fondo de Pensiones C, corresponden a cotizaciones morosas, que se detallan como sigue:

COTIZACIONES IMPAGAS FONDO DE PENSIONES TIPO C Al 31 de Diciembre de 2012 y al 31 de Diciembre de 2011		
	Ejercicio Actual M$	**Ejercicio Anterior M$**
Cotizaciones impagas declaradas	56,812,558	47,844,059
Cotizaciones impagas declaradas automáticas	3,998,280	3,854,746
Cotizaciones impagas originadas por descuadraturas de planillas	3,583,455	2,968,185
TOTAL	**64,394,293**	**54,666,990**

a) Cotizaciones impagas declaradas

Corresponde al valor actualizado, con los correspondientes reajustes e intereses que señala la ley, de aquellas cotizaciones para los Fondos de Pensiones que no han sido pagados dentro del plazo establecido en el Artículo 19 del Decreto Ley Nº 3.500 del año 1980, y por las cuales el empleador ha efectuado la correspondiente declaración de cotizaciones.

b) Cotizaciones impagas declaradas automáticas

Corresponde al valor actualizado con los correspondientes reajustes e intereses que señala la ley, de aquellas cotizaciones, depósitos y aportes que se encuentran impagas, que no han sido declaradas por los empleadores o que su

reconocimiento se produjo con posterioridad al plazo establecido en el inciso primero del articulo 19 del D.L. N° 3.500 de 1980

c) Cotizaciones impagas originadas por descuadraturas de planillas

Corresponde al valor de aquellas cotizaciones para el Fondo de Pensiones superiores a 0,15 U.F. que resulten impagas, como consecuencia de diferencias deudoras para el empleador entre la planilla de resumen de cotizaciones y las planillas de detalle.

d) Gestión histórica de cobranza

Al 31 de Diciembre de 2012, se han emitido históricamente 514,541 resoluciones e iniciado un total de 262,467 juicios, recuperándose un monto nominal de M$ 12,033,740 y ateniéndose pendiente de recuperar M$ 11,131,764 nominales, que actualizados ascienden a un total de M$ 93,543,147.

NOTA 24 VALOR DE LA CUOTA

Al 31 de Diciembre de 2012 y al 31 de Diciembre de 2011, el valor de la cuota por fondo, se presenta en el siguiente cuadro:

VALORES CUOTAS					
	FONDO TIPO A	FONDO TIPO B	FONDO TIPO C	FONDO TIPO D	FONDO TIPO E
Valor cuota al 31 de 12 de 2012	25,860.31	24,570.49	51,443.02	21,340.78	45,343.39
Valor cuota al 31 de 12 de 2011	23,626.37	22,707.72	47,821.13	20,036.47	42,991.40
Valor cuota al 31 de 12 de 2011 (fecha ejer. anterior act.)	24,122.52	23,184.58	48,825.37	20,457.24	43,894.22

NOTA 25 CHEQUES PROTESTADOS DE COTIZACIONES PARA LOS FONDOS DE PENSIONES

Durante los ejercicios 2012 y 2011, se protestaron 101 y 115 cheques por un total de M$ 86,257 y M$ 35,580, respectivamente.

Al 31 de Diciembre de 2012 y al 31 de Diciembre de 2011 se encuentran pendientes por regularizar 994 y 976 cheques por M$ 166,426 M$ 164,801 respectivamente, cuyo detalle se indica a continuación:

CHEQUES PROTESTADOS DE COTIZACIONES	EJERCICIO ACTUAL NUMERO M$	EJERCICIO ANTERIOR NUMERO M$
N° SALDO INICIAL DE CHEQUES	976	957
PROTESTADOS	161,411	161,547
N° CHEQUES PROTESTADOS EN EL EJERCICIO	101	115
	86,257	35,580
N° CHEQUES REGULARIZADOS		
	-83	-96
	-81,242	-32,326
N° SALDO FINAL DE CHEQUES		
PROTESTADOS	994	976
	166,426	164,801

NOTA 26 ESTADO DE VARIACIÓN PATRIMONIAL

PERÍODO COMPRENDIDO ENTRE EL 01 DE ENERO DE 2012 Y EL 31 DE DICIEMBRE DE 2012					
FONDO DE PENSIONES PLANVITAL TIPO A					
Código	Nombre del ítem	N°	Concepto	N° de Cuotas	Monto en miles de pesos
30.470	Otros Aumentos	1	AJUSTE DECIMAL REPA	191.99	0
		2	AJUSTE S/DICTAMEN	19.71	492
		3	APORTE REGULARIZADOR	199.82	5,096
		4	DEV.COMISIONES	119.34	2,990
		5	REV. PRIMA SEG. INVA	70.58	1,700
		6	TRASP.RECIB.AHORRO VOLUNT.	39.23	974
		7	COMPENSACION ECONOMICA	1,039.60	26,314
		8	RENT. INV. EXTRANJ.	0.00	713,006
		9	AJUSTE RETIRO DE AHORRO VOL.	179.33	4,306
		10	OTROS	4.67	211,908
			TOTAL	1,864.27	966,786
30.650	Otras Disminuciones	1	AJUSTE DECIMAL REPA	43.12	0
		2	AJUSTE S/DICTAMEN	300.73	7,521
		3	IMPTO.TECNICO EXTRAN	367.69	9,190
		4	TRASP.AHORRO VOLUNTARIO	9,374.77	230,833
		5	TRASPASO DE SALDO	443.76	10,579
		6	DEV. SUB. TRAB. JOVEN	0.78	20
		7	RENTAB. INV. EXTRANJERA	0.00	522,429
		8	COMPENSACION ECONOMICA	522.02	13,023
		9	IMPTO. DIV. EXTRANJERO	0.00	354,297
		10	OTROS	0.75	298,383
			TOTAL	11,053.62	1,446,275

PERÍODO COMPRENDIDO ENTRE EL 01 DE ENERO DE 2012 Y EL 31 DE DICIEMBRE DE 2012					
FONDO DE PENSIONES PLANVITAL TIPO B					
Código	Nombre del ítem	N°	Concepto	N° de Cuotas	Monto en miles de pesos
30.470	Otros Aumentos	1	AJUSTE DECIMAL REPA	112.91	0
		2	AJUSTE S/DICTAMEN	396.90	9,488
		3	APORTE REGULARIZADOR	150.23	3,639
		4	DEV.COMISIONES	167.48	3,961
		5	REV. PRIMA SEG. INVA	62.63	1,465
		6	REV. CHEQ. CAD. AHORRO VOL.	770.60	18,459
		7	COMPENSACION ECONOMICA	44.02	1,037
		8	RENT. INV. EXTRANJ.	0.00	475,376
		9	REV. RETIRO AHORRO INDEM.	10.07	240
		10	OTROS	6.64	260,896
			TOTAL	1,721.48	774,561
30.650	Otras Disminuciones	1	AJUSTE DECIMAL REPA	116.95	0
		2	AJUSTE S/DICTAMEN	460.99	10,862
		3	IMPTO.TECNICO EXTRAN	446.22	10,559
		4	TRASP.AHORRO VOLUNTARIO	297.35	7,070
		5	RENTAB. INV. EXTRANJERA	0.00	368,296
		6	RENTAB. VENTA DOLARES	0.00	56,717
		7	RENTAB. COMPRA DOLARES	0.00	99,151
		8	IMPTO. DIV. EXTRANJERO	0.00	221,996
		9	COMPENSACION ECONOMICA	465.99	10,964
		10	OTROS	1.14	112,691
			TOTAL	1,788.64	898,306

PERÍODO COMPRENDIDO ENTRE EL 01 DE ENERO DE 2012 Y EL 31 DE DICIEMBRE DE 2012					
FONDO DE PENSIONES PLANVITAL TIPO C					
Código	Nombre del ítem	N°	Concepto	N° de Cuotas	Monto en miles de pesos
30.470	Otros Aumentos	1	AJUSTE DECIMAL REPA	254.03	0
		2	AJUSTE S/DICTAMEN	4,250.43	218,338
		3	APORTE REGULARIZADOR	431.67	22,024
		4	DEV.COMISIONES	456.01	22,600
		5	REV. PRIMA SEG. INVA	78.18	4,528
		6	TRASP.RECIB.AHORRO VOLUNT.	16.25	808
		7	COMPENSACION ECONOMICA	1,111.99	54,778
		8	DEV. RENTA VITALICIA	645.25	32,047
		9	DEV. CAPRADENA	236.26	11,939
		10	OTROS	108.76	1,713,118
			TOTAL	7,588.83	2,080,180
30.650	Otras Disminuciones	1	AJUSTE DECIMAL REPA	206.10	0
		2	AJUSTE S/DICTAMEN	2,535.77	34,577
		3	IMPTO.TECNICO EXTRAN	356.35	17,397
		4	TRASP.AHORRO VOLUNTARIO	1,170.40	59,499
		5	COMPENSACION ECONOMICA	1,202.53	60,011
		6	IMPTO. DIV. EXTRANJERO	0.00	393,956
		7	RENTAB. INV. EXTRANJERA	0.00	906,349
		8	RENTAB. COMPRA DOLARES	0.00	96,930
		9	RENTAB. VENTA DOLARES	0.00	193,582
		10	OTROS	2.34	418,229
			TOTAL	5,473.49	2,180,530

PERÍODO COMPRENDIDO ENTRE EL 01 DE ENERO DE 2012 Y EL 31 DE DICIEMBRE DE 2012					
FONDO DE PENSIONES PLANVITAL TIPO D					
Código	Nombre del ítem	N°	Concepto	N° de Cuotas	Monto en miles de pesos
30.470	Otros Aumentos	1	AJUSTE DECIMAL REPA	124.63	0
		2	AJUSTE S/DICTAMEN	567.09	11,690
		3	APORTE REGULARIZADOR	53.64	1,118
		4	DEV.COMISIONES	1,459.87	30,254
		5	REV. PRIMA SEG. INVA	354.56	6,959
		6	TRASP.RECIB.AHORRO VOLUNT.	1,858.37	38,367
		7	REV. RENTA VITALICIA	1,551.76	32,280
		8	REINTEGRO RETIRO APV	1.64	34
		9	REV. RETIRO AHORRO INDEM.	58.27	1,205
		10	OTROS	0.55	656,622
			TOTAL	6,030.38	778,529
30.650	Otras Disminuciones	1	AJUSTE DECIMAL REPA	148.02	0
		2	AJUSTE S/DICTAMEN	9,290.76	192,477
		3	IMPTO.TECNICO EXTRAN	182.05	3,747
		4	TRASP.AHORRO VOLUNTARIO	3,282.34	69,867
		5	RENTAB. INV. EXTRANJERA	0.00	309,122
		6	RENTAB. COMPRA DOLARES	0.00	24,964
		7	COMPENSACION ECONOMICA	421.73	8,711
		8	DEVOL. BONO RECONOCIMIENTO	1,126.18	23,757
		9	DEVOLUCIÓN. BONO POR HIJO	635.02	13,202
		10	OTROS	0.00	343,745
			TOTAL	15,086.10	989,592

PERÍODO COMPRENDIDO ENTRE EL 01 DE ENERO DE 2012 Y EL 31 DE DICIEMBRE DE 2012					
FONDO DE PENSIONES PLANVITAL TIPO E					
Código	Nombre del ítem	N°	Concepto	N° de Cuotas	Monto en miles de pesos
30.470	Otros Aumentos	1	AJUSTE DECIMAL REPA	108.78	0
		2	AJUSTE S/DICTAMEN	15.06	672
		3	APORTE REGULARIZADOR	86.14	3,828
		4	DEV.COMISIONES	62.65	2,764
		5	REV. PRIMA SEG. INVA	22.14	899
		6	RENT. INV. EXTRANJ.	0.00	9,835
		7	CHEQ. CAD. AHORRO VOL.	23.02	999
		8	CHEQ. CAD. AHORRO PREV. VOLUN.	0.68	31
		9	COMPENSACION ECONOMICA	246.54	10,958
		10	OTROS	0.02	20,694
			TOTAL	565.03	50,680
30.650	Otras Disminuciones	1	AJUSTE DECIMAL REPA	2.20	
		2	AJUSTE S/DICTAMEN	70.89	3,124
		3	COMPENSACION ECONOMICA	23.38	1,047
		4	TRASP.AHORRO VOLUNTARIO	27.53	1,207
		5	RENT. INV. EXTRANJ.	0.00	10,136
		6	RENTAB. CORTE CUPON	0.00	8,384
		7	IMPTO.TECNICO EXTRAN	17.55	780
		8	RENTAB. COMPRA DÓLAR	0.00	1,749
		9	CORTE CUPON LA POLAR	0.00	13,810
		10	OTROS	0.04	6,122
			TOTAL	141.59	46,359

PERÍODO COMPRENDIDO ENTRE EL 01 DE ENERO DE 2011 Y EL 31 DE DICIEMBRE DE 2011					
FONDO DE PENSIONES PLANVITAL TIPO A					
Código	Nombre del ítem	N°	Concepto	N° de Cuotas	Monto en miles de pesos
30.470	Otros Aumentos	1	AJUSTE DECIMAL REPA	99.60	0
		2	AJUSTE SEGUN. DICTAMEN	22.25	654
		3	AJUSTE RET. AHO. VOLUNTARIO	11.72	283
		4	DEVOL. DE COMISIONES	1,727.99	45,116
		5	TRASPASO AHORROS VOLUNTARIOS	248.40	6,499
		6	RENTAB. INV. EXTRANJERA	0.00	2,796,878
		7	REINTEGRO. PRIMAS DE SEGURO	1,842.60	46,662
		8	RENTAB. COMPRA DOLARES	911.67	22,393
		9	RENTAB. X CONVERSION	0.00	52,168
		10	OTROS	0.45	395,690
			TOTAL	4,864.68	3,366,343
30.630	Otras Disminuciones	1	AJUSTE DECIMAL REPA	41.47	0
		2	AJUSTE SEGUN DICTAMEN	870.71	25,237
		3	IMPTO. TECNICO. EXTRANJERO	178.90	4,508
		4	RENTAB. VENTA DOLARES	0.00	205,454
		5	IMPTO. DIVIDENDO. EXTRANJERO	0.00	285,194
		6	RENTAB. INV. EXTRANJERA	0.00	2,060,508
		7	RENTAB. VXD EXTRANJERA	0.00	12,096
		8	TRASPASOS AHORROS VOLUNTARIOS	1,463.94	36,787
		9	COMPENSACION ECONOMICA	59.47	1,426
		10	OTROS	0.00	229,458
			TOTAL	2,614.49	2,860,668

PERÍODO COMPRENDIDO ENTRE EL 01 DE ENERO DE 2011 Y EL 31 DE DICIEMBRE DE 2011					
FONDO DE PENSIONES PLANVITAL TIPO B					
Código	Nombre del ítem	N°	Concepto	N° de Cuotas	Monto en miles de pesos
30.470	Otros Aumentos	1	AJUSTE DECIMAL REPA	170.21	0
		2	AJUSTE SEGUN DICTAMEN	1,121.51	28,049
		3	DEVOL. DE COMISIONES	1,174.52	28,644
		4	REINT. RETIRO APV	3.10	74
		5	REINTEGRO. PRIMAS DE SEGURO	1,222.10	29,206
		6	RENTAB. INV. EXTRANJERA	0.00	2,921,224
		7	REV. CHEQ. CAD. AHORRO VOLUNTARIO	136.20	3,143
		8	REV.CH/CAD.RET.AHO.IND.	25.00	596
		9	COMPENSACION ECONOMICA	70.66	1,654
		10	OTROS	1.10	385,441
			TOTAL	3,924.40	3,398,031
30.630	Otras Disminuciones	1	AJUSTE DECIMAL REPA	75.70	0
		2	AJUSTE SEGUN DICTAMEN	282.54	7,676
		3	IMPTO. TECNICO EXTRANJERO	791.28	18,426
		4	RENTAB. VENTA DOLARES	0.00	153,869
		5	RENTAB. X CONVERSION	0.00	63,148
		6	RENTAB. INV. EXTRANJERA	0.00	1,981,161
		7	IMPTO. DIVIDENDO EXTRANJERO	0.00	170,076
		8	TRASPASOS AHORROS VOLUNTARIOS	545.96	13,101
		9	PRIMAS DE SEGURO INVALIDEZ Y SOB.	66.42	1,516
		10	OTROS	0.00	116,954
			TOTAL	1,761.90	2,525,927

PERÍODO COMPRENDIDO ENTRE EL 01 DE ENERO DE 2011 Y EL 31 DE DICIEMBRE DE 2011					
FONDO DE PENSIONES PLANVITAL TIPO C					
Código	Nombre del ítem	N°	Concepto	N° de Cuotas	Monto en miles de pesos
30.470	Otros Aumentos	1	AJUSTE DECIMAL REPA	94.63	0
		2	AJUSTE SEGUN. DICTAMEN	1,719.09	84,644
		3	APORTE REGULARIZADOR	730.48	37,417
		4	DEVOL. DE COMISIONES	1,192.49	59,443
		5	DEV. TRASPASO IPS	386.50	19,056
		6	REVERSA EXCEDENTE LIBRE DISPO.	2,384.95	113,620
		7	COMPENSACION ECONOMICA	2,935.27	145,500
		8	TRASPASOS RERCIBIDOS AHO. VOL	274.88	13,481
		9	REINTEGRO DE PRIMAS	763.34	37,743
		10	OTROS	392.66	10,813,405
			TOTAL	10,874.29	11,324,309
30.630	Otras Disminuciones	1	AJUSTE DECIMAL REPA	147.61	0
		2	AJUSTE SEGUN. DICTAMEN	220.61	11,465
		3	DEV. APORTE ADICIONAL	28.23	1,416
		4	DEV. TRASPASO IPS	386.50	19,101
		5	RENTAB. INV. EXTRANJERA	0.00	6,021,805
		6	IMPTO TECNICO EXTRANJERO	348.90	17,150
		7	COMPENSACION ECONOMICA	2,246.88	111,793
		8	TRASPASOS DE AHORRO VOLUNTARIOS	1,185.97	58,472
		9	REV. CHEQ. CADUCO AHORRO VOL.	14.69	715
		10	OTROS	0.51	1,410,828
			TOTAL	4,579.90	7,652,745

PERÍODO COMPRENDIDO ENTRE EL 01 DE ENERO DE 2011 Y EL 31 DE DICIEMBRE DE 2011					
FONDO DE PENSIONES PLANVITAL TIPO D					
Código	Nombre del ítem	N°	Concepto	N° de Cuotas	Monto en miles de pesos
30.470	Otros Aumentos	1	AJUSTE DECIMAL REPA	85.63	0
		2	AJUSTE SEGUN. DICTAMEN	267.90	5,624
		3	APORTE REGULARIZADOR	1,301.14	26,766
		4	DEVOL. DE COMISIONES	1,384.40	27,949
		5	REINT.CH/CAD.RET.AHO.IND.	54.12	1,073
		6	DEV. TRASPASO IPS	951.83	19,101
		7	REVERSA RENTA VITALICIA	4,299.23	86,294
		8	COMPENSACION ECONOMICA	4,912.48	99,614
		9	REVERSA DE PRIMAS S/DICTAMEN	437.37	8,836
		10	OTROS	27.30	4,730,134
			TOTAL	13,721.40	5,005,391
30.630	Otras Disminuciones	1	AJUSTE DECIMAL REPA	78.31	0
		2	AJUSTE SEGUN. DICTAMEN	4,242.94	85,370
		3	DEVOL.APORTE ADICIONAL	3,359.10	66,868
		4	DEV. BONIF. ESTATAL IPS	2,055.66	41,128
		5	IMPUESTO TECNICO EXTRANJERO	48.97	989
		6	RENTAB. INV. EXTRANJERA	0.00	3,144,632
		7	COMPENSACION ECONOMICA	703.42	14,188
		8	TRASPASOS DE AHORROS VOLUNTARIOS	1,338.23	26,852
		9	IMPTO. DIV. EXTRANJERO	0.00	35,720
		10	OTROS	3.18	500,555
			TOTAL	11,829.81	3,916,302

PERÍODO COMPRENDIDO ENTRE EL 01 DE ENERO DE 2011 Y EL 31 DE DICIEMBRE DE 2011					
FONDO DE PENSIONES PLANVITAL TIPO E					
Código	Nombre del ítem	N°	Concepto	N° de Cuotas	Monto en miles de pesos
30.470	Otros Aumentos	1	AJUSTE DECIMAL REPA	27.82	0
		2	AJUSTE SEGUN. DICTAMEN	29.57	1,297
		3	APORTE REGULARIZADOR	2.06	88
		4	DEVOL. DE COMISIONES	149.57	6,413
		5	AJUSTE RETIRO DE AHO. VOLUNTARIO	16.49	716
		6	RENTAB. INV. EXTRANJERA	0.00	11,761
		7	TRASPASOS RECIBIDOS AHORROS VOL.	12.47	526
		8	COMPENSACION ECONOMICA	108.94	4,484
		9	REINTEGRO. PRIMAS DE SEGURO	116.68	4,949
		10	OTROS	0.00	1,762
			TOTAL	463.60	31,996
30.630	Otras Disminuciones	1	AJUSTE DECIMAL REPA	3.83	0
		2	DEVOL. BONO RECONOCIMIENTO	313.44	12,707
		3	RENTAB. INV. EXTRANJERA	0.00	12,063
		4	RENTAB. VXD. EXTRANJERA	0.00	167
		5	RENTAB. VENTA DOLARES	0.00	8,982
		6	TRASPASOS AHORROS VOLUNTARIOS	51.96	2,187
		7	AJUSTE SEGUN. DICTAMEN	16.47	710
		8	IMPTO. TECNICO. EXTRAN JERO	6.24	264
		9	CORTE CUPON ESTATAL	0.00	3,786
		10	OTROS	0.00	2,474
			TOTAL	391.94	43,340

NOTA 27 BONOS DE RECONOCIMIENTO

Corresponde al monto de los Bonos de Reconocimiento válidamente emitidos y actualizados conforme a las normas vigentes, que se encuentran en custodia en el Depósito Central de Valores (Ley Nº 18.876), en la custodia local de la Administradora o con algún trámite pendiente en la respectiva caja emisora (visación, corrección, reclamo o liquidación) y respecto de los cuales la Administradora posee la responsabilidad de resguardarlos hasta la ejecución de uno de los siguientes mandatos: traspaso a otra AFP, traspaso a otro Fondo de Pensiones de la misma AFP, liquidación por parte del Instituto Emisor, cesión a una compañía de seguros o transacción del Bono en una Bolsa de Valores nacional.

Al 31 de Diciembre de 2012, el valor actualizado de los Bonos de Reconocimiento de responsabilidad de AFP PLANVITAL S.A. asciende a M$ 153.592,204 correspondiente a un total de 38,477 documentos, de acuerdo con el siguiente detalle:

Bono Principal 27	Fondo A	Fondo B	Fondo C	Fondo D	Fondo E	Total Fondos
Custodia Fisica	865	1,691	11,978	21,899	1,369	37,802
En Custodia Central	858	1,639	11,280	18,786	1,051	33,614
En Custodia Local	1	6	7	29		43
En Tramite Pendiente	6	46	691	3,084	318	4,145
Valor Nominal	309,948	394,771	1,650,586	2,190,449	305,847	4,851,601
Valor Actualizado	3,158,684	10,046,188	46,374,449	81,775,506	10,856,927	152,211,754

Bono Principal 28	Fondo A	Fondo B	Fondo C	Fondo D	Fondo E	Total Fondos
Custodia Fisica	0	0	2	2	0	4
En Custodia Central	0	0	2	1	0	3
En Custodia Local	0	0	0	0	0	0
En Tramite Pendiente	0	0	0	1	0	1
Valor Nominal	0	0	5	135	0	140
Valor Actualizado	0	0	163	4,398	0	4,561

Bono Principal 41	Fondo A	Fondo B	Fondo C	Fondo D	Fondo E	Total Fondos
Custodia Fisica	1	0	3	1	0	5
En Custodia Central	1	0	3	1	0	5
En Custodia Local	0	0	0	0	0	0
En Tramite Pendiente	0	0	0	0	0	0
Valor Nominal	149	0	341	52	0	542
Valor Actualizado	10,058	0	20,977	303	0	31,338

Bono Principal 42	Fondo A	Fondo B	Fondo C	Fondo D	Fondo E	Total Fondos
Custodia Fisica	1	3	9	42	6	61
En Custodia Central	1	1	5	18	0	25
En Custodia Local	0	0	0	0	0	0
En Tramite Pendiente	0	2	4	24	6	36
Valor Nominal	6	31	861	1,355	430	2,683
Valor Actualizado	395	1,999	26,621	74,988	25,349	129,352

Bono Principal 43	Fondo A	Fondo B	Fondo C	Fondo D	Fondo E	Total Fondos
Custodia Fisica	2	21	117	407	40	587
En Custodia Central	2	18	84	232	20	356
En Custodia Local	0	0	0	4	0	4
En Tramite Pendiente	0	3	33	171	20	227
Valor Nominal	43	551	6,835	21,518	2,330	31,277
Valor Actualizado	2,653	31,606	192,819	857,400	113,067	1,197,545

Bono Principal 61	Fondo A	Fondo B	Fondo C	Fondo D	Fondo E	Total Fondos
Custodia Fisica	0	0	1	14	2	17
En Custodia Central	0	0	0	11	1	12
En Custodia Local	0	0	0	0	0	0
En Tramite Pendiente	0	0	1	3	1	5
Valor Nominal	0	0	931	1,895	739	3,565
Valor Actualizado	0	0	3,681	10,193	3,269	17,143

Bono Principal 62	Fondo A	Fondo B	Fondo C	Fondo D	Fondo E	Total Fondos
Custodia Fisica	0	0	0	1		1
En Custodia Central	0	0	0	0	0	0
En Custodia Local	0	0	0	0	0	0
En Tramite Pendiente	0	0	0	1	0	1
Valor Nominal	0	0	0	145	0	145
Valor Actualizado	0	0	0	511	0	511

TOTAL DE BONOS	Fondo A	Fondo B	Fondo C	Fondo D	Fondo E	Total Fondos
Custodia Fisica	869	1,715	12,110	22,366	1,417	38,477
En Custodia Central	862	1,658	11,374	19,049	1,072	34,015
En Custodia Local	1	6	7	33	0	47
En Tramite Pendiente	6	51	729	3,284	345	4,415
Valor Nominal	310,146	395,353	1,659,559	2,215,549	309,346	4,889,953
Valor Actualizado	3,171,790	10,079,793	46,618,710	82,723,299	10,998,612	153,592,204

Conforme con lo requerido por el Libro III, Titulo III, Libro A, Capitulo I a XIII, Libro III, Titulo III, Libro B, Capitulo I a V del compendio de Normas del sistema de Pensiones nuestros auditores externos RSM Auditores Ltda. han efectuado un arqueo a la custodia local de Bonos de Reconocimiento al 31 de diciembre de 2012.

Los procedimientos aplicados para la revisión de la custodia de los Bonos de Reconocimiento fueron principalmente, tomar conocimiento del sistema de control interno vigente para la custodia de Bonos de Reconocimiento, verificar el cumplimiento de los controles implementados, como también el cumplimiento de las normas exigidas por la Superintendencia de A.F.P.

Se obtuvo el archivo de Bonos de Reconocimiento mantenidos en custodia externa directamente del D.C.V. y se ha verificado el pareo con el archivo del Maestro de Bonos de A.F.P. Planvital.

Cabe destacar que, la información referida a Bonos de Reconocimiento en custodia externa, presentada en estos estados financieros está en base al archivo mantenido por el D.C.V.

NOTA 28. PRIMAS DEL SEGURO DE INVALIDEZ Y SOBREVIVENCIA

a) Primas del seguro de invalidez y sobrevivencia devengadas:

PRIMAS DEL SEGURO DE INVALIDEZ Y SOBREVIVENCIA DEVENGADAS AL 31 DE DICIEMBRE DE 2012					
Nombre de las Compañías de Seguro	**FONDO A (M$)**	**FONDO B (M$)**	**FONDO C (M$)**	**FONDO D (M$)**	**FONDO E (M$)**
Detalle de Compañías de Seguro que Devengaron primas del seguro de invalidez y sobrevivencia					
BBVA CTO.1	312	372	816	684	83
CAMARA CTO.1	1,142	1,271	3,941	2,975	292
CHILENA CTO.1	1,181	1,316	4,062	3,070	302
INTERAMERICANA CTO.1	1,068	1,187	3,695	2,786	272
OHIO CTO.1	458	498	1,699	1,251	115
OHIO CTO.2	159,160	177,702	261,073	52,003	36,011
BANCHILE CTO.2	85,923	95,933	140,942	28,074	19,440
EUROAMERICA CTO.2	85,923	95,933	140,942	28,074	19,440
CRUZ DEL SUR CTO.2	86,500	96,577	141,888	28,263	19,571
SECURITY CTO.2	86,500	96,577	141,888	28,263	19,571
CAMARA CTO.2	577,639	667,763	946,308	231,314	142,917
BBVA CTO.2	290,324	335,482	475,627	116,000	71,756
RIGEL CTO.2	177,613	198,305	291,343	58,033	40,186
INTERAMERICANA CTO.2	118,675	144,315	194,042	60,809	33,177
CN LIFE VIDA CTO.3	153,745	184,916	268,104	66,457	50,527
VIDA SECURITY CTO.3	194,259	227,783	339,854	68,666	59,838
CHILENA CTO.3	501,339	596,729	875,423	200,373	160,488
PENTA VIDA CTO.3	28,945	36,280	50,199	16,340	10,514
BICE VIDA CTO.3	28,945	36,280	50,199	16,340	10,514
1) Subtotal de primas del seguro de invalidez y sobrevivencia devengadas	2,579,651	2,995,219	4,332,045	1,009,775	695,014
Devoluciones de primas del seguro de invalidez y sobrevivencia efectuadas por Compañías de Seguros y por abono en las respectivas cuentas personales por exceso de primas sobre el limite máximo imponible (Menos):					
BBVA CTO.1					
CAMARA CTO.1					
CHILENA CTO.1					
INTERAMERICANA CTO.1					
OHIO CTO.1					
OHIO CTO.2					
BANCHILE CTO.2					
EUROAMERICA CTO.2					
CRUZ DEL SUR CTO.2					
SECURITY CTO.2					
CAMARA CTO.2					
BBVA CTO.2					
RIGEL CTO.2					
INTERAMERICANA CTO.2					
CN LIFE VIDA CTO.3					
VIDA SECURITY CTO.3					
CHILENA CTO.3					
PENTA VIDA CTO.3					
BICE VIDA CTO.3					
2) Subtotal de devolución primas del seguro de invalidez y sobrevivencia	0	0	0	0	0
3) Total neto de primas del seguro de invalidez y sobrevivencia devengadas	**2,579,651**	**2,995,219**	**4,332,045**	**1,009,775**	**695,014**

b) Primas del seguro de invalidez y sobrevivencia pagadas:

PRIMAS DEL SEGURO DE INVALIDEZ Y SOBREVIVENCIA PAGADAS AL 31 DE DICIEMBRE DE 2012					
Nombre de las Compañías de Seguro	FONDO A (M$)	FONDO B (M$)	FONDO C (M$)	FONDO D (M$)	FONDO E (M$)
BBVA CTO.1	194	259	584	561	35
CAMARA CTO.1	782	995	3,011	2,346	123
CHILENA CTO.1	807	1,029	3,101	2,422	127
INTERAMERICANA CTO.1	731	931	2,824	2,196	115
OHIO CTO.1	322	405	1,316	977	49
OHIO CTO.2	158,795	177,450	260,323	51,571	35,914
BANCHILE CTO.2	85,726	95,797	140,537	27,841	19,388
EUROAMERICA CTO.2	85,726	95,797	140,537	27,841	19,388
CRUZ DEL SUR CTO.2	86,301	96,440	141,480	28,028	19,518
SECURITY CTO.2	86,301	96,440	141,480	28,028	19,518
CAMARA CTO.2	576,410	666,913	944,284	230,061	142,610
BBVA CTO.2	289,706	335,054	474,605	115,368	71,602
RIGEL CTO.2	177,206	198,024	290,505	57,550	40,077
INTERAMERICANA CTO.2	118,454	144,161	193,845	60,650	33,128
CN LIFE VIDA CTO.3	121,237	145,312	211,122	52,443	39,014
VIDA SECURITY CTO.3	153,433	179,468	268,061	54,305	46,322
CHILENA CTO.3	395,601	469,428	689,831	158,247	124,045
PENTA VIDA CTO.3	22,763	28,392	39,420	12,865	8,089
BICE VIDA CTO.3	22,763	28,392	39,420	12,865	8,089
1) Total de primas del seguro de invalidez y sobrevivencia pagadas	2,383,258	2,760,687	3,986,286	926,165	627,151

c) Primas del seguro de invalidez y sobrevivencia devengadas y pendientes de pago:

PRIMAS DEL SEGURO DE INVALIDEZ Y SOBREVIVENCIA DEVENGADAS Y PENDIENTES DE PAGO AL 31 DE DICIEMBRE DE 2012					
Nombre de las Compañías de Seguro	FONDO A (M$)	FONDO B (M$)	FONDO C (M$)	FONDO D (M$)	FONDO E (M$)
BBVA CTO.1	118	113	232	123	48
CAMARA CTO.1	360	276	930	629	169
CHILENA CTO.1	374	287	961	648	175
INTERAMERICANA CTO.1	337	256	871	590	157
OHIO CTO.1	136	93	383	274	66
OHIO CTO.2	365	252	750	432	97
BANCHILE CTO.2	197	136	405	233	52
EUROAMERICA CTO.2	197	136	405	233	52
CRUZ DEL SUR CTO.2	199	137	408	235	53
SECURITY CTO.2	199	137	408	235	53
CAMARA CTO.2	1,229	850	2,024	1,253	307
BBVA CTO.2	618	428	1,022	632	154
RIGEL CTO.2	407	281	838	483	109
INTERAMERICANA CTO.2	221	154	197	159	49
CN LIFE VIDA CTO.3	32,508	39,604	56,982	14,014	11,513
VIDA SECURITY CTO.3	40,826	48,315	71,793	14,361	13,516
CHILENA CTO.3	105,738	127,301	185,592	42,126	36,443
PENTA VIDA CTO.3	6,182	7,888	10,779	3,475	2,425
BICE VIDA CTO.3	6,182	7,888	10,779	3,475	2,425
1) Total de primas del seguro de invalidez y sobrevivencia pagadas	196,393	234,532	345,759	83,610	67,863

NOTA 29. HECHOS POSTERIORES

Entre el 31 de Diciembre de 2012 y la fecha de emisión de los presentes Estados Financieros (22 de Febrero de 2012), no han ocurrido hechos de importancia que pudieran tener un efecto significativo en las cifras en ellos presentados, la situación financiera y/o en la interpretación de los mismos.

NOTA 30.HECHOS RELEVANTES

Con fecha 31 de enero de 2012 se emitió la resolución N° 8, referida a modificaciones efectuadas al Régimen de Inversión de los Fondos de Pensiones, a que se refiere el inciso vigésimo cuarto del artículo 45 del DL N° 3.500 de 1980, principalmente a los temas relacionados con presencia bursátil. Estas modificaciones entraron en vigencia a contar del día 1° de febrero de 2012, conforme a lo señalado en dicha Resolución.

Con fecha 21 de marzo de 2012 se emitió la Circular N° 1.802, referida a parámetros para el cálculo de límites de inversión de los Fondos de Pensiones y Fondos de Cesantía, derogando la Circular N° 1.795, entrando en vigencia el día 28 de marzo de 2012.

Con fecha 27 de junio de 2012 se emitió la Resolución N° 46, referida a modificaciones efectuadas al Régimen de Inversión de los Fondos de Pensiones, a que se refiere el inciso vigésimo cuarto del artículo 45 de D.L N° 3.500 de 1980, por la dictación de la ley N° 20.552, publicada con fecha 17 de diciembre de 2011 en el Diario Oficial, que introduce modificaciones al D.L N° 3.500. de 1980. Las modificaciones dicten relación con la inversión en monedas extranjeras, requisito habitual para efectos de las inversiones de los Fondos de Pensiones en instrumentos extranjeros, plazos para la regularización de excesos de inversión, limites máximos de inversión en moneda extranjera sin cobertura cambiaria y la determinación del concepto de cobertura cambiaria. Estas modificaciones entraron en vigencia a contar del día 1 de julio de 2012 y 1 de diciembre de 2012, conforme a lo señalado en dicha resolución.

Con fecha 9 de agosto de 2012 se emitió la circular N° 1.815, referida a parámetros para el Cálculo de límites de inversión de los Fondos de Pensiones y fondos de Cesantía, derogando la Circular N° 1.795, entrando en vigencia el día 17 de agosto de 2012.

Con fecha 5 de noviembre de 2012 se emitió la resolución N° 84, referida a modificaciones efectuadas al Régimen de inversión de los Fondo de pensiones, a que se refiere el inciso vigésimo cuarto del artículo 45 del D.L N° 3.500 de 1980, principalmente a la modificación de límites de inversión por emisor contemplados en el Régimen de Inversión. Estas modificaciones entraron en vigencia a contar s del día 1° de enero de 2013, conforme a lo señalado en dicha Resolución.

Con fecha 16 de noviembre de 2012 se emitió la norma de carácter general N° 69, a través de la cual se incorporan modificaciones a la Letra A del Título I y al Título VIII, ambos de libro IV del compendio de normas del sistema de Pensiones, referidas principalmente a la operativización de las modificaciones efectuadas al Régimen de inversión en Resolución

N° 46. Estas modificaciones entraron en vigencia a contar del día 1° de diciembre de 2012 conforme a lo señalado en dicha Norma de Carácter General

Con fecha 30 de diciembre de 2011 se emitió la circular N° 1.795, referida a parámetros para el cálculo de límites de inversión de los Fondos de Pensiones y Fondo de Cesantía, derogando la Circular N° 1.784, la cual entrara en vigencia el día 6 de enero de 2012.

Con fecha 9 de noviembre de 2011 se emitió la circular N° 1.784, referida a parámetros para el cálculo de límites de inversión de los Fondos de Pensiones y Fondo de Cesantía, derogando la Circular N° 1.665, la cual entrara en vigencia el día 16 de noviembre de 2011.

Con fecha 30 de junio de 2011 se emitió norma de carácter general N° 14

Modifica el título III sobre administración de cuentas personales, del Libro I; el título VII sobre contabilidad de los Fondo de Pensiones y de las Administradoras de Fondos de Pensiones, del Libro IV; y el título VIII sobre informes Diarios que deben presentar las Administradoras de Fondos de Pensiones, del Libro IV; todos del compendio de normas del sistema de Pensiones.

Con fecha 03 de junio de 2011 se emitió norma de carácter general N° 7

Modifica la letra D, del título I, sobre custodia de títulos y valores de los Fondos de Pensiones y del Encaje, Y el capítulo IV del título VIII sobre instrucciones para llenar los formularios electrónicos del informe Diario, todos del Libro IV del compendio de sistema de Pensiones.

Con fecha 18 de mayo de 2011 se emitió la Resolución N° 27, referida a modificaciones efectuadas a los plazos de regulación de excesos contenido en la letra b de las “Disposiciones Transitorias” del Régimen de Inversión de los Fondos de Pensiones, a que se refiere el inciso vigésimo cuarto del artículo 45 del D.L N° 3.500 de 1.980 y cuyo texto refundido fue aprobado por Resolución N° 5 de fecha 18 de enero de 2011.

Con fecha 18 de enero de 2011 se emitió la Resolución N° 6, referida a la aprobación del Compendio de Normas del Sistema de Pensiones, el cual contiene la norma administrativa del Sistema de Pensiones del D.L. N° 3.500, de 1980 y de Ley N° 20.255 de cumplimiento obligatorio para las Administradoras de Fondos de Pensiones, según corresponda, el cual entro en vigencia a contar del día 1 de febrero de 2011.

Con fecha 18 de enero de 2011 se emitió la Resolución N° 4, referida a modificaciones efectuadas al Régimen de Inversión de los Fondos de Pensiones, a que se refiere el inciso vigésimo cuarto del artículo 45 del D.L N° 3.500 de 1.980. Asimismo, se indica que las modificaciones efectuadas entrarán en vigencia a contar del día 1 de marzo de de 2011, conforme a lo señalado en dicha Resolución.

Los abajo firmantes nos declaramos responsables de la información contenida en el presente informe trimestral de los Fondos de Pensiones Planvital tipo A,B,C,D, Y E, asumiendo por lo tanto toda responsabilidad legal correspondiente. Asimismo, declaramos que esta información es igual a la que se incluye en la transmisión de datos.

NOMBRE : ALEX POBLETE CORTHORN

FIRMA :

GERENTE GENERAL

NOMBRE: OSVALDO MUÑOZ CHAVEZ

FIRMA :

CONTADOR FONDO DE PENSIONES

FELIX JARA CADOT
NOTARIO PUBLICO SANTIAGO MLIC.
41ª NOTARIA

DECLARACIÓN DE RESPONSABILIDAD SOBRE LOS ESTADOS FINANCIEROS AUDITADOS DE LOS FONDOS DE PENSIONES

Los suscritos en sus calidades de Directores, Gerente General y Contador General, respectivamente, de la Administradora de Fondos de Pensiones Planvital S.A. domiciliados en Tenderini N° 127 declaramos, bajo juramento que los datos contenidos en los estados financieros anual de los Fondos de Pensiones al 31 de Diciembre de 2012 son la expresión fiel de la verdad, por lo que asumimos la responsabilidad legal correspondiente.

NOMBRE	CARGO	RUT	FIRMA
Alfredo Francesco Luigi Orelli	Presidente	X4007282	
Oscar Spoerer Varela	Director	7.267.801-K	
Cristian Pizarro Goicochea	Director	6.750.984-6	
Rudolf Dudler	Director	F1575886	
Rodrigo Díaz de Valdés	Director	13.882.348-2	
Alex Poblete Corthorn	Gerente General	7.191.776-2	
Osvaldo Muñoz Chavez	Contador Fondo de Pensiones	10.776.830-0	

SANTIAGO, 12 de abril de 2013.-

Autorizo las firmas del anverso de don ALFREDO FRANCESO LUIGI ORELLI, Pasaporte X4007282; de don OSCAR SPOERER VARELA, C.I.Nº 7.267.801-k; de don CRISTIAN PIZARRO GOICOCHEA, C.I.Nº 6.750.984-6; de don RUDOLF DUDLER, Pasaporte F1575886; de don RODRIGO DIAZ DE VALDES, C.I.N° 13.882.348-2; de don ALEX POBLETE CORTHORN, C.I.Nº 7.191.776-2; y de don OSVALDO MUÑOZ CHAVEZ, C.I.Nº 10.776.830-0, todos en representación de **ADMINISTRADORA DE FONDOS DE PENSIONES PLANVITAL S.A.** R.U.T. Nº 98.001.200-K.-
Santiago, 12 de abril de 2013. Encargado: X4007282. Vale. Doy fe.-

NOTARIA 41a. FELIX JARA CADOT

JARA
FELIX NOTARIO PUBLICO SANTIAGO CADOT
41ª NOTARIA



18. MAGÍSTER INTERNACIONAL S.A. ESTADOS FINANCIEROS INDIVIDUAL AL 31 DE DICIEMBRE DE 2012 Y 2011

Contenido

Informe de los Auditores Independientes

Balances Generales

Estado de Resultados Integrales

Estado de Flujo de Efectivo

Notas a los Estados Financieros

Declaración de Responsabilidad sobre los Estados Financieros

FECU AFP
ESTADOS FINANCIEROS IFRS

2.05 IDENTIFICACIÓN

1.01 Razón Social

MAGISTER INTERNACIONAL S.A.

1.02	Rut Sociedad	**96.722.140-6**
1.03	Fecha de inicio (día mes año)	**01 -01 -2012**
1.04	Fecha de cierre (día mes año)	**31 - 12 - 2012**
1.05	Tipo de moneda	**P**
1.06	Tipo de estados financieros	**I**
1.07	Expresión de cifras	**Miles de pesos(M$)**

SUPERINTENDENCIA DE PENSIONES

RSM
Audit · Tax · Advisory

INFORME DE LOS AUDITORES INDEPENDIENTES

Razón Social Auditores Externos : **RSM Chile Auditores Ltda.**

RUT Auditores Externos : **76.073.255-9**

Señores
Accionistas y Directores de
Magister Internacional S.A.

Hemos efectuado una auditoría a los estados financieros adjuntos de Magister Internacional S.A., que comprenden los estados de situación financiera al 31 de diciembre de 2012 y 2011 y los correspondientes estados de resultados integrales, de cambios en el patrimonio y de flujos de efectivo por los años terminados en esas fechas y las correspondientes notas a los estados financieros.

Responsabilidad de la Administración por los estados financieros

La Administración es responsable por la preparación y presentación razonable de estos estados financieros de acuerdo con las normas de la Superintendencia de Pensiones descritas en Nota 2 a). Esta responsabilidad incluye el diseño, implementación y mantención de un control interno pertinente para la preparación y presentación razonable de estados financieros que estén exentos de representaciones incorrectas significativas, ya sea debido a fraude o error.

Responsabilidad del auditor

Nuestra responsabilidad consiste en expresar una opinión sobre estos estados financieros a base de nuestras auditorías. Efectuamos nuestras auditorías de acuerdo con normas de auditoría generalmente aceptadas en Chile. Tales normas requieren que planifiquemos y realicemos nuestro trabajo con el objeto de lograr un razonable grado de seguridad que los estados financieros están exentos de representaciones incorrectas significativas.

Una auditoría comprende efectuar procedimientos para obtener evidencia de auditoría sobre los montos y revelaciones en los estados financieros. Los procedimientos seleccionados dependen del juicio del auditor, incluyendo la evaluación de los riesgos de representaciones incorrectas significativas de los estados financieros ya sea debido a fraude o error. Al efectuar estas evaluaciones de los riesgos, el auditor considera el control interno pertinente para la preparación y presentación razonable de los estados financieros de la entidad con el objeto de diseñar procedimientos de auditoría que sean apropiados en las circunstancias, pero sin el propósito de expresar una opinión sobre la efectividad del control interno de la entidad. En consecuencia, no expresamos tal tipo de opinión. Una auditoría incluye, también, evaluar lo apropiadas que son las políticas de contabilidad utilizadas y la razonabilidad de las estimaciones contables significativas efectuadas por la Administración, así como una evaluación de la presentación general de los estados financieros.

Consideramos que la evidencia de auditoría que hemos obtenido es suficiente y apropiada para proporcionarnos una base para nuestra opinión de auditoría.

RSM Chile Auditores Ltda. Es miembro de la red RSM. Cada miembro de RSM es una firma de contaduría y asesoría independiente la cual ejerce bajo sus propios derechos. La red RSM no es en sí una entidad legal separada en ninguna jurisdicción.

RSM Chile Auditores Ltda.
El Golf 40 · Piso 7, Las Condes, Santiago, Chile
T: +56 (2) 580 0400 F: +56 (2) 580 0430
www.rsmchile.com

Opinión

En nuestra opinión, los mencionados estados financieros presentan razonablemente, en todos sus aspectos significativos, la situación financiera de Magister Internacional S.A. al 31 de diciembre de 2012 y 2011 y los resultados de sus operaciones y los flujos de efectivo por los años terminados en esas fechas de acuerdo con las normas de la Superintendencia de Pensiones descritas en Nota 2 a).

Otros asuntos, información no auditada

Nuestra auditoría fue efectuada con el propósito de opinar sobre los estados financieros básicos tomados como un todo. Los estados de resultados integrales por los períodos de tres meses comprendidos entre el 1 de octubre y el 31 de diciembre de 2012 y 2011, los Hechos Relevantes y el Análisis Razonado se presentan con el propósito de un análisis adicional y no es una parte requerida de los estados financieros básicos. Tal información no ha sido sometida a los procedimientos de auditoría aplicados en la auditoría de los estados financieros básicos y, en consecuencia, no expresamos una opinión ni proporcionamos cualquier seguridad sobre ésta.

Nombre de la persona autorizada que firma : **David Molina C.**
RUT de la persona autorizada que firma : **8.722.846-0**

Santiago, febrero 22 de 2013, con excepción de la Nota 2 a), cuya fecha es 10 de abril de 2013.

RSM Chile Auditores Ltda. Es miembro de la red RSM. Cada miembro de RSM es una firma de contaduría y asesoría independiente la cual ejerce bajo sus propios derechos. La red RSM no es en sí una entidad legal separada en ninguna jurisdicción.

RSM Chile Auditores Ltda.
El Golf 40 · Piso 7, Las Condes, Santiago. Chile
T: +56 (2) 580 0400 F: +56 (2) 580 0430
www.rsmchile.com

ESTADOS FINANCIEROS

2.01 **ESTADO DE SITUACION FINANCIERA**

ACTIVOS

Tipo de Moneda	Pesos	**Razón social**	MAGISTER INTERNACIONAL S.A.
Tipo de Estado	Individual	**RUT**	96.722.140-6
Expresión de cifras	Miles de pesos		

ACTIVOS		**N° de Nota**	**al 31-12-2012** EJERCICIO ACTUAL M$	**al 31-12-2011** EJERCICIO ANTERIOR M$	**al:** SALDO AL INICIO M$
	ACTIVOS CORRIENTES				
11.11.010	Efectivo y equivalentes al efectivo	4	143,031	141,040	0
11.11.020	Activos financieros a valor razonable con cambios en resultados		0	0	0
11.11.030	Activos financieros disponibles para la venta		0	0	0
11.11.040	Otros activos financieros		0	0	0
11.11.050	Deudores comerciales y otras cuentas por cobrar, neto		23	23	0
11.11.060	Cuentas por cobrar a entidades relacionadas	5	0	0	0
11.11.070	Inventarios		0	0	0
11.11.080	Activos de coberturas		0	0	0
11.11.090	Activos afectados en garantía sujetos a venta o a nueva garantía		0	0	0
11.11.100	Pagos anticipados		0	0	0
11.11.110	Cuentas por cobrar por impuestos corrientes		44	44	0
11.11.120	Otros activos corrientes		0	0	0
11.11.130	**Subtotal activos corrientes**		**143,098**	**141,107**	**0**
11.11.200	Activos no corrientes y grupos de desapropiación mantenidos para la venta		0	0	0
11.11.000	**TOTAL ACTIVOS CORRIENTES**		**143,098**	**141,107**	**0**
	ACTIVOS NO CORRIENTES				
12.11.010	Encaje		0	0	0
12.11.020	Activos financieros disponibles para la venta		0	0	0
12.11.030	Otros activos financieros		0	0	0
12.11.040	Deudores comerciales y otras cuentas por cobrar, neto		0	0	0
12.11.050	Cuentas por cobrar a entidades relacionadas		0	0	0
12.11.060	Inversiones en coligadas contabilizadas por el método de la paticipación		0	0	0
12.11.070	Otras inversiones contabilizadas por el método de la participación		0	0	0
12.11.080	Activos intangibles, Neto		0	0	0
12.11.090	Propiedades, planta y equipo, Neto		0	0	0
12.11.100	Propiedades de inversión		0	0	0
12.11.110	Activo por impuestos diferidos		0	0	0
12.11.120	Activos afectados en garantía sujetos a venta o a nueva garantía		0	0	0
12.11.130	Activos de cobertura		0	0	0
12.11.140	Pagos anticipados		0	0	0
12.11.150	Efectivo de utilización restringida o afectados en garantía		0	0	0
12.11.160	Otros activos, no corriente	8	0	0	0
12.11.000	**TOTAL ACTIVOS NO CORRIENTES**		**0**	**0**	**0**
10.11.000	**TOTAL ACTIVOS**		**143,098**	**141,107**	**0**

ESTADOS FINANCIEROS

ESTADO DE SITUACION FINANCIERA

PASIVOS Y PATRIMONIO

Tipo de Moneda	Pesos	**Razón social**	MAGISTER INTERNACIONAL S.A.
Tipo de Estado	Individual	**RUT**	96.722.140-6
Expresión de cifras	Miles de pesos		

	PASIVOS Y PATRIMONIO NETO	**N° de Nota**	**al 31-12-2012** EJERCICIO ACTUAL M$	**al 31-12-2011** EJERCICIO ANTERIOR M$	**al:** SALDO AL INICIO M$
	PASIVOS CORRIENTES				
21.11.010	Préstamos que devengan intereses		0	0	0
21.11.020	Préstamos recibidos que no generan intereses		0	0	0
21.11.030	Otros pasivos financieros		0	0	0
21.11.040	Acreedores comerciales y otras cuentas por pagar		231	231	0
21.11.050	Cuentas por pagar a entidades relacionadas	5	0	0	0
21.11.060	Provisiones		0	0	0
21.11.070	Cuentas por pagar por impuestos corrientes	6	432	0	0
21.11.080	Otros pasivos corrientes		0	0	0
21.11.090	Ingresos diferidos		0	0	0
21.11.100	Obligación por beneficios post-empleo		0	0	0
21.11.110	Pasivos de cobertura		0	0	0
21.11.120	Pasivos acumulados (o devengados)		345	345	0
21.11.130	**Subtotal pasivos corrientes**		**1,008**	**576**	**0**
21.11.200	Pasivos incluidos en grupos en desapropiación mantenidos para la venta		0	0	0
21.11.000	**TOTAL PASIVOS CORRIENTES**		**1,008**	**576**	**0**
	PASIVOS NO CORRIENTES				
22.11.010	Préstamos que devengan intereses		0	0	0
22.11.020	Préstamos recibidos que no generan intereses		0	0	0
22.11.030	Otros pasivos financieros		0	0	0
22.11.040	Acreedores comerciales y otras cuentas por pagar		0	0	0
22.11.050	Cuentas por pagar a entidades relacionadas		0	0	0
22.11.060	Provisiones		0	0	0
22.11.070	Pasivos por impuestos diferidos		0	0	0
22.11.080	Otros pasivos, no corrientes		0	0	0
22.11.090	Ingresos diferidos		0	0	0
22.11.100	Obligaciones por beneficios post-empleo		0	0	0
22.11.110	Pasivos de cobertura		0	0	0
22.11.000	**TOTAL PASIVOS NO CORRIENTES**		**0**	**0**	**0**
	PATRIMONIO NETO				
23.11.010	Capital emitido	9	138,980	138,980	0
23.11.020	Acciones propias en cartera		0	0	0
23.11.030	Otras reservas	9	3,272	3,272	0
23.11.040	Resultados retenidos (ganancias y pérdidas acumuladas)	9	(162)	(1,721)	0
23.11.000	**TOTAL PATRIMONIO ATRIBUIBLE A LOS ACCIONISTAS**		**142,090**	**140,531**	**0**
24.11.000	**PARTICIPACION MINORITARIA**		**0**	**0**	**0**
25.11.000	**TOTAL PATRIMONIO NETO**		**142,090**	**140,531**	**0**
20.11.000	**TOTAL PASIVO Y PATRIMONIO NETO**		**143,098**	**141,107**	**0**

ESTADOS FINANCIEROS

2.02 ESTADO DE RESULTADOS INTEGRALES

A) ESTADO DE RESULTADOS

Tipo de Moneda	Pesos	**Razón**	MAGISTER INTERNACIONAL S.A.
Tipo de Estado	Individual	**RUT**	96.722.140-6
Expresión de cifras	Miles de pesos		

		N° de Nota	al 31-12-2012	al 31-12-2011	al 31-12-2012	al 31-12-2011
			EJERCICIO ACTUAL	EJERCICIO ANTERIOR	TRIMESTRE ACTUAL	TRIMESTRE ANTERIOR
ESTADO DE RESULTADOS			M$	M$	M$	M$
31.11.010	Ingresos ordinarios		0	0	0	0
31.11.020	Rentabilidad del Encaje		0	0	0	0
31.11.030	Prima de seguro de invalidez y sobrevivencia (menos)		0	0	0	0
31.11.040	Gastos de personal (menos)		0	0	0	0
31.11.050	Depreciación y amortización (menos)		0	0	0	0
31.11.060	Pérdidas por deterioro (reversiones), neto (menos)		0	0	0	0
31.11.070	Investigación y desarrollo (menos)		0	0	0	0
31.11.080	Costos de reestructuración (menos)		0	0	0	0
31.11.090	Otros gastos varios de operación (menos)		0	0	0	0
31.11.100	Ganancia (pérdida) sobre instrumentos financieros designados como coberturas de flujo de efectivo		0	0	0	0
31.11.110	Ganancia (pérdida) por baja en cuentas de activos financieros disponibles para la venta		0	0	0	0
31.11.120	Ganancia (pérdida) por baja en cuentas de activos no corrientes no mantenidos para la venta		0	0	0	0
31.11.130	Costos financieros (Menos)		0	0	0	0
31.11.140	Ganacia (pérdida) procedente de inversiones		7,232	5,949	1,750	1,754
31.11.150	Plusvalía negativa inmediatamente reconocida (menos)		0	0	0	0
31.11.160	Participación en ganancia (pérdida) de coligadas contabilizadas por el método de la participación		0	0	0	0
31.11.170	Participación en ganancia (pérdida) de negocios conjuntos contabilizadas por el método de la participación		0	0	0	0
31.11.180	Diferencias de cambio	10	0	(5)	0	0
31.11.190	Resultados por unidades de reajuste		0	1,221	0	0
31.11.200	Otros ingresos distintos de los de operación		0	399	0	0
31.11.210	Otros gastos distintos de los de operación (menos)		(2,349)	(1,891)	(255)	(255)
31.11.220	**Ganancia (pérdida) antes de impuesto**		**4,883**	**5,673**	**1,495**	**1,499**
31.11.230	**Gasto (ingreso) por impuesto a las ganancias**		**(3,324)**	**(1,119)**	**(311)**	0
31.11.310	Ganancia (pérdida) de actividades continuadas, después de impuesto		1,559	4,554	1,184	1,499
31.11.320	Ganancia (pérdida) de operaciones descontinuadas, neta de impuesto		0	0	0	0
31.11.300	**Ganancia (pérdida)**		**1,559**	**4,554**	**1,184**	**1,499**
GANANCIA (PERDIDA) ATRIBUIBLE A TENEDORES DE INSTRUMENTOS DE PARTICIPACIÓN EN EL PATRIMONIO NETO DE LA CONTROLADORA Y PARTICIPACION MINORITARIA						
32.11.110	Ganancia (pérdida) atribuibles a los tenedores de instrumentos de participación en el patrimonio neto de la controladora		1,559	4,554	1,184	1,499
32.11.120	Ganancia (pérdida) atribuible a participación minoritaria		0	0	0	0
32.11.100	Ganancia (pérdida)		1,559	4,554	1,184	1,499
	GANANCIA (PERDIDA) POR ACCION					
	Acciones Comunes:					
32.12.110	Ganancias (pérdidas) básicas por acción de operaciones descontinuadas		0	0	0	0
32.12.120	Ganancias (pérdidas) básicas por acción de operaciones continuadas		0.0296	0.0863	0.0224	0.0284
32.12.100	Ganancias (pérdidas) básicas por acción		0.0296	0.0863	0.0224	0.0284
	Acciones Comunes Diluidas:					
32.12.210	Ganancias (pérdidas) diluidas por accion de operaciones descontinuadas		0	0	0	0
32.12.220	Ganancias (pérdidas) diluidas por acción de operaciones continuadas		0.0000	0.0000	0.0000	0.0000
32.12.200	Ganancias (pérdidas) diluidas por acción		0.0000	0.0000	0.0000	0.0000

ESTADOS FINANCIEROS

2.02 ESTADO DE RESULTADOS INTEGRALES

B) ESTADO DE OTROS RESULTADOS INTEGRALES

Tipo de Moneda	Pesos	**Razón**	MAGISTER INTERNACIONAL S.A.
Tipo de Estado	Individual	**RUT**	96.722.140-6
Expresión de cifras	Miles de pesos		

		N° de Nota	al 31-12-2012	al 31-12-2011	al 31-12-2012	al 31-12-2011
			EJERCICIO ACTUAL	EJERCICIO ANTERIOR	TRIMESTRE ACTUAL	TRIMESTRE ANTERIOR
			M$	M$	M$	M$
33.10.000	Ganancia (pérdida)		1,559	4,554	1,184	1,499
Otros ingresos y gastos con cargo o abono en el patrimonio neto						
33.20.010	Revalorizaciones de propiedades, planta y equipos		0	0	0	0
33.20.020	Activos financieros disponibles para la ventas		0	0	0	0
33.20.030	Cobertura de flujo de caja		0	0	0	0
33.20.040	Variaciones de valor razonable de otros activos		0	0	0	0
33.20.050	Ajustes por conversión		0	0	0	0
33.20.060	Ajustes de coligadas		0	0	0	0
33.20.070	Ganancias (pérdida) actuariales definidas como beneficios de planes de pensiones		0	0	0	0
33.20.080	Otros ajustes al patrimonio neto		0	0	0	0
33.20.090	Impuesto a la Renta relacionado a los componentes de otros ingresos y gastos con cargo o abono en el patrimonio neto		0	0	0	0
33.20.000	Total otros ingresos o gastos con cargo o abono a patrimonio neto		0	0	0	0
33.30.000	Total resultado de ingresos y gastos integrales		1,559	4,554	1,184	1,499
Resultado de ingresos y gastos integrales atribuible a:						
34.10.010	Resultado de ingresos y gastos integrales atribuibles a los accionistas de la Administradora		1,559	4,554	1,184	1,499
34.10.020	Resultado de ingresos y gastos integrales atribuibles a participaciones minoritarias		0	0	0	0
34.10.000	**Total resultado de ingresos y gastos integrales**		**1,559**	**4,554**	**1,184**	**1,499**

ESTADOS FINANCIEROS

2.03 ESTADO DE CAMBIOS EN EL PATRIMONIO NETO

Tipo de Moneda	Pesos
Tipo de Estado	Individual
Expresión de cifras	Miles de pesos

Razón social	MAGISTER INTERNACIONAL S.A.
RUT	96.722.140-6

	RUBRO	Nº de Notas	CAMBIOS EN CAPITAL EMITIDO				CAMBIOS EN OTRAS RESERVAS													
			ACCIONES ORDINARIAS		ACCIONES PREFERENTES															
			CAPITAL EN ACCIONES	PRIMA DE EMISIÓN	CAPITAL EN ACCIONES	PRIMA DE EMISIÓN	RESERVAS DE OPCIONES	RESERVAS PARA DIVIDENDOS PROPUESTOS	RESERVAS LEGALES Y ESTATUTARIAS	RESERVAS DE CONVERSIÓN	RESERVAS POR REVALUACIÓN	RESERVAS DE COBERTURAS	RESERVAS DE DISPONIBLES PARA LA VENTA	INGRESO ACUMULADO (GASTO) RELATIVO A ACTIVOS NO CORRIENTES Y GRUPOS EN DESAPROPIACIÓN MANTENIDOS PARA LA VENTA	OTRAS RESERVAS	CAMBIOS EN ACCIONES PROPIAS EN CARTERA	CAMBIOS EN RESULTADOS RETENIDOS (PERDIDAS ACUMULADAS)	CAMBIOS EN PATRIMONIO NETO ATRIBUIBLE A LOS TENEDORES DE INSTRUMENTOS DE PATRIMONIO NETO DE CONTROLADORA, TOTAL	CAMBIOS EN PARTICIPACIONES MINORITARIAS	CAMBIOS EN PATRIMONIO NETO, TOTAL
41.10.000	**SALDO INICIAL EJERCICIO ACTUAL 01/01/2012**		138,980	0	0	0	0	113,897	0	0	0	0	0	0	3,272	0	(115,618)	140,531	0	140,531
AJUSTES DE EJERCICIOS ANTERIORES																				
41.20.010	Errores en ejercicio anterior que afectan al patrimonio neto		0	0	0	0	0	0	0	0	0	0	0	0	0	0	0	0	0	0
41.20.020	Cambio en políticas contables que afecta al patrimonio neto		0	0	0	0	0	0	0	0	0	0	0	0	0	0	0	0	0	0
41.20.000	Ajustes de ejercicios anteriores		0	0	0	0	0	0	0	0	0	0	0	0	0	0	0	0	0	0
41.30.000	Saldos iniciales ajustados		138,980	0	0	0	0	113,897	0	0	0	0	0	0	3,272	0	(115,618)	140,531	0	140,531
Cambios																				
41.40.010	Total resultado de ingresos y gastos integrales									0	0	0	0	0	0		1,559	1,559	0	1,559
41.40.010.010	Ganancia y pérdida									0	0	0	0	0	0		1,559	1,559	0	1,559
41.40.010.021	Revalorizaciones de propiedades, planta y equipos									0	0	0	0	0	0		0	0	0	0
41.40.010.022	Activos financieros disponibles para la venta									0	0	0	0	0	0		0	0	0	0
41.40.010.023	Cobertura de flujo de caja									0	0	0	0	0	0		0	0	0	0
41.40.010.024	Variaciones de valor razonable de otros activos									0	0	0	0	0	0		0	0	0	0
41.40.010.025	Ajustes por conversión									0	0	0	0	0	0		0	0	0	0
41.40.010.026	Ajuste de coligadas									0	0	0	0	0	0		0	0	0	0
41.40.010.027	Ganancias (pérdida) actuariales definidas como beneficios de planes de pensiones									0	0	0	0	0	0		0	0	0	0
41.40.010.028	Otros ajustes al patrimonio neto									0	0	0	0	0	0		0	0	0	0
41.40.010.029	Impuesto a la renta relacionado a los componentes de otros ingresos y gastos con cargo o abono en el patrimonio neto									0	0	0	0	0	0		0	0	0	0
41.40.010.020	Total otros ingresos y gastos con cargo y abono a patrimonio neto									0	0	0	0	0	0		0	0	0	0
41.40.020	Imcremento (disminución) en patrimonio neto resultante de la combinaciones de negocios		0	0	0	0	0	0		0	0	0	0	0	0	0	0	0	0	0
41.40.030	Emisión de acciones ordinarias		0	0													0	0		0
41.40.040	Emisión de acciones preferentes				0	0											0	0		0
41.40.050	Emisión de certificados de opciones para la compra de acciones (warrants) como contraprestación						0								0			0		0
41.40.060	Ejercicio de opciones, derechos o certificados de opciones para compra de acciones (warrants)		0	0			0								0			0		0
41.40.070	Expiración de opciones o certificados para compra de acciones (warrants)						0								0		0	0		0
41.40.080	Adquisición de acciones propias															0		0		0
41.40.090	Venta de acciones propias en cartera			0		0										0	0	0		0
41.40.100	Cancelación de acciones propias en cartera		0	0	0	0										0	0	0		0
41.40.110	Conversión de deuda en patrimonio neto		0	0	0	0				0		0			0			0		0
41.40.120	Dividendos							0							0		0	0		0
41.40.130	Emisión de acciones liberadas de pago		0		0			0	0						0		0	0		0
41.40.140	Reducción de capital		0	0	0	0									0		0	0		0
41.40.150	Reclasificación de instrumentos financieros desde el patrimonio neto hacia pasivo		0	0	0	0				0					0			0		0
41.40.160	Reclasificación de instrumentos financieros desde pasivo hacia patrimonio neto		0	0	0	0				0					0			0		0
41.40.170	Transferencia desde prima de emisión		0	0	0	0												0		0
41.40.180	Transferencias a (desde) resultados retenidos							0	0								0	0		0
41.40.190	Otro incremento (disminución) en patrimonio neto		0	0	0	0	0	0	0	0	0	0	0	0	0	0	0	0	0	0
41.50.000	**Saldo final periodo actual 31/12/2012**		**138,980**	**0**	**0**	**0**	**0**	**113,897**	**0**	**0**	**0**	**0**	**0**	**0**	**3,272**	**0**	**(114,059)**	**142,090**	**0**	**142,090**

ESTADOS FINANCIEROS

2.03 ESTADO DE CAMBIOS EN EL PATRIMONIO NETO

Tipo de Moneda	Pesos	**Razón social**	MAGISTER INTERNACIONAL S.A.
Tipo de Estado	Individual	**RUT**	96.722.140-6
Expresión de cifras	Miles de pesos		

	RUBRO		CAMBIOS EN CAPITAL EMITIDO				CAMBIOS EN OTRAS RESERVAS													
			ACCIONES ORDINARIAS		ACCIONES PREFERENTES															
			CAPITAL EN ACCIONES	PRIMA DE EMISIÓN	CAPITAL EN ACCIONES	PRIMA DE EMISIÓN	RESERVAS DE OPCIONES	RESERVAS PARA DIVIDENDOS PROPUESTOS	RESERVAS LEGALES Y ESTATUTARIAS	RESERVAS DE CONVERSIÓN	RESERVAS POR REVALUACIÓN	RESERVAS DE COBERTURAS	RESERVAS DE DISPONIBLES PARA LA VENTA	INGRESO ACUMULADO (GASTO) RELATIVO A ACTIVOS NO CORRIENTES Y GRUPOS EN DESAPROPIACIÓN MANTENIDOS PARA LA VENTA	OTRAS RESERVAS	CAMBIOS EN ACCIONES PROPIAS EN CARTERA	CAMBIOS EN RESULTADOS RETENIDOS (PERDIDAS ACUMULADAS)	CAMBIOS EN PATRIMONIO NETO ATRIBUIBLE A LOS TENEDORES DE INSTRUMENTOS DE PATRIMONIO NETO DE CONTROLADORA TOTAL	CAMBIOS EN PARTICIPACIONES MINORITARIAS	CAMBIOS EN PATRIMONIO NETO, TOTAL
42.10.000	**SALDO INICIAL EJERCICIO ANTERIOR 01/01/2011**		138,980	0	0	0	0	113,897	0	0	0	0	0	0	3272	0	(115,618)	135,977	0	135,977
AJUSTES DE EJERCICIOS ANTERIORES																				
42.20.010	Errores en ejercicio anterior que afectan al patrimonio neto		0	0	0	0	0	0	0	0	0	0	0	0	0	0	0	0	0	0
42.20.020	Cambio en políticas contables que afecta al patrimonio neto		0	0	0	0	0	0	0	0	0	0	0	0	0	0	0	0	0	0
42.20.000	Ajustes de ejercicios anteriores		0	0	0	0	0	0	0	0	0	0	0	0	0	0	0	0	0	0
42.30.000	Saldos iniciales ajustados		138,980	0	0	0	0	113,897	0	0	0	0	0	0	3,272	0	(115,618)	135,977	0	135,977
Cambios																				
42.40.010	Total resultado de ingresos y gastos integrales									0	0	0	0	0	0		4,554	4,554	0	4,554
42.40.010.010	Ganancia y pérdida									0	0	0	0	0	0		4,554	4,554	0	4,554
42.40.010.021	Revalorizaciones de propiedades, planta y equipos									0	0	0	0	0	0		0	0	0	0
42.40.010.022	Activos financieros disponibles para la venta									0	0	0	0	0	0		0	0	0	0
42.40.010.023	Cobertura de flujo de caja									0	0	0	0	0	0		0	0	0	0
42.40.010.024	Variaciones de valor razonable de otros activos									0	0	0	0	0	0		0	0	0	0
42.40.010.025	Ajustes por conversión									0	0	0	0	0	0		0	0	0	0
42.40.010.026	Ajuste de coligadas									0	0	0	0	0	0		0	0	0	0
42.40.010.027	Ganancias (pérdida) actuariales definidas como beneficios de planes de pensiones									0	0	0	0	0	0		0	0	0	0
42.40.010.028	Otros ajustes al patrimonio neto									0	0	0	0	0	0		0	0	0	0
42.40.010.029	Impuesto a la renta relacionado a los componentes de otros ingresos y gastos con cargo o abono en el patrimonio neto									0	0	0	0	0	0		0	0	0	0
42.40.010.020	Total otros ingresos y gastos con cargo y abono a patrimonio neto									0	0	0	0	0	0		0	0	0	0
42.40.020	Incremento (disminución) en patrimonio neto resultante de la combinaciones de negocios		0	0	0	0	0	0		0	0	0	0		0	0	0	0	0	0
42.40.030	Emisión de acciones ordinarias		0	0													0	0		0
42.40.040	Emisión de acciones preferentes				0	0											0	0		0
42.40.050	Emisión de certificados de opciones para la compra de acciones (warrants) como contraprestación						0								0			0		0
42.40.060	Ejercicio de opciones, derechos o certificados de opciones para compra de acciones (warrants)		0	0			0								0			0		0
42.40.070	Expiración de opciones o certificados para compra de acciones (warrants)						0								0		0	0		0
42.40.080	Adquisición de acciones propias															0		0		0
42.40.090	Venta de acciones propias en cartera			0		0										0	0	0		0
42.40.100	Cancelación de acciones propias en cartera		0	0	0	0										0	0	0		0
42.40.110	Conversión de deuda en patrimonio neto		0	0	0	0				0		0			0			0		0
42.40.120	Dividendos							0							0		0	0		0
42.40.130	Emisión de acciones liberadas de pago		0		0			0	0						0		0	0		0
42.40.140	Reducción de capital		0	0	0	0									0		0	0		0
42.40.150	Reclasificación de instrumentos financieros desde el patrimonio neto hacia pasivo		0	0	0	0				0					0			0		0
42.40.160	Reclasificación de instrumentos financieros desde pasivo hacia patrimonio neto		0	0	0	0				0					0			0		0
42.40.170	Transferencia desde prima de emisión		0	0	0	0												0		0
42.40.180	Transferencias a (desde) resultados retenidos							0	0								0	0		0
42.40.190	Otro incremento (disminución) en patrimonio neto		0	0	0	0	0	0	0	0	0	0	0	0	0	0	0	0	0	0
42.50.000	**Saldo final periodo anterior al 31/12/2011**		**138,980**	**0**	**0**	**0**	**0**	**113,897**	**0**	**0**	**0**	**0**	**0**	**0**	**3,272**	**0**	**(111,064)**	**140,531**	**0**	**140,531**

ESTADOS FINANCIEROS

2.04 ESTADO DE FLUJO DE EFECTIVO

Tipo de Moneda	Pesos	**Razón so**	MAGISTER INTERNACIONAL S.A.
Tipo de Estado	Individual	**RUT**	96.722.140-6
Método del estado de flujo de efectivo	D		
Expresión de cifras	Miles de pesos		

		N° de Nota	al 31-12-2012	al 31-12-2011
			EJERCICIO ACTUAL M$	EJERCICIO ANTERIOR M$
Flujos de efectivo por (utilizados en) operación				
50.11.010	Ingresos por comisiones		0	0
50.11.020	Pago a proveedores		0	0
50.11.030	Primas pagadas		0	0
50.11.040	Remuneraciones pagadas		0	0
50.11.050	Pagos por desembolsos de reestructuración		0	0
50.11.060	Pagos recibidos por impuesto sobre el valor agregado		0	0
50.11.070	Pagos remitidos por impuestos sobre el valor agregado		0	0
50.11.080	Otros cobros de operaciones		0	0
50.11.090	Otros pagos de operaciones		(5,240)	(531)
50.11.000	**Flujos de efectivo por (utilizados en) operaciones**		**(5,240)**	**(531)**
Flujos de efectivo por (utilizados en) otras actividades de operación				
50.12.010	Importes recibidos como dividendos clasificados como de operación		0	0
50.12.020	Pagos por dividendos clasificados como de operaciones		0	0
50.12.030	Importes recibidos por intereses clasificados como de operación		0	0
50.12.040	Pagos por intereses clasificados como de operaciones		0	0
50.12.050	Importes recibidos por impuestos a las ganancias		0	0
50.12.060	Pago de impuestos a las ganancias		0	0
50.12.070	Otras entradas procedentes de otras actividades de operación		0	0
50.12.080	Otras salidas procedentes de otras actividades de operación		0	0
50.12.000	**Flujos de efectivo de (utilizados en) otras actividades de operación**		**0**	**0**
50.10.000	**Flujos de efectivo netos de (utilizados en) operaciones**		**(5,240)**	**(531)**
Flujos de efectivo de (utilizados en) actividades de inversión				
50.20.010	Importes recibidos por desapropiación de propiedades, planta y equipo		0	0
50.20.020	Importes recibidos por ventas de cuotas del Encaje		0	0
50.20.030	Importes recibidos por desapropiación de activos intangibles		0	0
50.20.040	Importes recibidos por desapropiación de propiedades de inversión		0	0
50.20.050	Importes recibidos por desapropiación de filiales, neto de efectivo desapropiado		0	0
50.20.060	Importes recibidos por desapropiación de coligadas		0	0
50.20.070	Importes recibidos por desapropiación de negocios conjuntos consolidados proporcionalmente, neta de efectivo desapropiado		0	0
50.20.080	Importes recibidos por desapropiación de negocios conjuntos no consolidados proporcionalmente		0	0
50.20.090	Importes recibidos por desapropiación de otros activos financieros		0	0
50.20.100	Importes recibidos por desapropiación de activos no corrientes mantenidos para la venta y operaciones discontinuas		0	0
50.20.110	Importes recibidos por desapropiación de otros activos		0	0
50.20.120	Reembolso de anticipos de préstamos de efectivo y préstamos recibidos.		0	0
50.20.130	Otros flujos de efectivo generados por actividades de inversión		0	0
50.20.140	Otros flujos de efectivo utilizados en actividades de inversión		0	0
50.20.150	Importes recibidos por dividendos clasificados como de inversión		0	0
50.20.160	Importes recibidos por intereses clasificados como de inversión		0	0
50.20.170	Incorporación de propiedad, planta y equipo		0	0
50.20.180	Pagos por la adquisición de propiedades de inversión		0	0
50.20.190	Pagos para adquirir cuotas Encaje		0	0
50.20.200	Pagos para adquirir activos intangibles		0	0
50.20.210	Pagos para adquirir filiales		0	0
50.20.220	Pagos para adquirir coligadas		0	0
50.20.230	Pagos para adquirir negocios conjuntos		0	0
50.20.240	Préstamos a entidades relacionadas		0	0
50.20.250	Préstamos a empresas no relacionadas		0	0
50.20.260	Pagos para adquirir otros activos financieros		0	0
50.20.270	Pagos para adquirir activos no corrientes y grupos de desapropiación mantenidos para la venta y operaciones discontinuas		0	0
50.20.280	Otros desembolsos de inversión		0	0
50.20.000	**Flujos de efectivo netos de (utilizados en) actividades de inversión**		**0**	**0**
Flujos de efectivo netos de (utilizados en) actividades de financiamiento				
50.30.010	Importes recibidos por emisión de instrumentos de patrimonio neto		0	0
50.30.020	Importes recibidos por venta de acciones propias en cartera		0	0
50.30.030	Obtención de préstamos		0	0
50.30.040	Importes recibidos por emisión de otros pasivos financieros		0	0
50.30.050	Préstamos de entidades relacionadas		0	0
50.30.060	Ingresos por otras fuentes de financiamiento		0	0
50.30.070	Adquisición de acciones propias		0	0
50.30.080	Pagos de Préstamos		0	0
50.30.090	Pagos a otros pasivos financieros		0	0
50.30.100	Pagos a pasivos por arrendamientos financieros		0	0
50.30.110	Pagos de préstamos a entidades relacionadas		0	(41,540)
50.30.120	Pagos por intereses clasificados como financieros		0	0
50.30.130	Pagos por dividendos a participaciones minoritarias		0	0
50.30.140	Pagos de dividendos por la entidad que informa		0	0
50.30.150	Otros flujos de efectivo generados por actividades de financiamiento		0	64,828
50.30.160	Otros flujos de efectivo utilizados en actividades de financiamiento		0	0
50.30.000	**Flujos de efectivo neto de (utilizados en) actividades de financiamiento**		**0**	**23,288**
50.40.000	**Incremento (disminución) neto en efectivo y equivalente al efectivo**		**(5,240)**	**22,757**
50.50.000	**Efectos de las variaciones en las tasas de cambio sobre el efectivo y equivalente al efectivo**		7,231	5,945
50.60.000	**Efectos de los cambios del alcance de la consolidación en efectivo y equivalente al efectivo**			
50.70.000	**Efectivo y equivalentes al efectivo, presentados en el estado de flujos de efectivo, saldo inicial**		**141,040**	**112,338**
50.00.000	**Efectivo y equivalentes al efectivo, presentados en el estado de flujos de efectivo, saldo final**		**143,031**	**141,040**

2.05 ESTADOS COMPLEMENTARIOS
iv) INFORMACIÓN GENERAL, ADMINISTRACIÓN Y PROPIEDAD

90.10.000	**Identificación**	
90.10.010	Razón social de la Administradora	**Magister Internacional S.A.**
90.10.020	Fecha a la que corresponde la informacón (día - mes - año)	**31 de Diciembre de 2012**
90.10.030	Número de autorización que autoriza su existencia	**Nº E-102/94**
90.10.040	Fecha de la resolución que autoriza su existencia	**16 de Diciembre de 1994**
90.10.050	RUT	**96.711.140-6**
90.10.060	Teléfono	**(56) (02) 25777700**
90.10.070	Domicilio Legal	**Tenderini 127**
90.10.080	Casilla	
90.10.090	Ciudad	**Santiago**
90.10.100	Región	**Metropolitana**
90.10.110	Domicilio Administrativo	**Tenderini 127**
90.10.120	Ciudad	**Santiago**
90.10.130	Región	**Metropolitana**
90.10.140	Fax	**6640104**
90.10.150	Página WEB	

90.20.000	**Administración**		
		NOMBRE	**R.U.T**
90.20.010	Representante Legal	**Marcela Espinosa Gonzalez**	**8.394.703-9**
90.20.020	Gerente general	**Marcela Espinosa Gonzalez**	**8.394.703-9**
90.20.030	Presidente	**Alex Poblete Corthorn**	**7.191.776-2**
90.20.040	Director	**Jose M. Hurtado Zañartu**	**7.282.232-3**
90.20.050	Director	**Yoana Villalobos Yañez**	**10.194.651-7**
90.20.060	Director		
90.20.070	Director		

90.30.000	**Propiedad**			
	Accionista (Nombre)	**R.U.T**	**Nº de Acciones**	**Porcentaje**
90.30.010	A.F.P. Planvital S.A.	**98.001.200-k**	**52,734**	**99.98**
90.30.020	Asesorias e Inversiones Los Olmos S.A.	**96.955.270-1**	**10**	**0.02**
90.30.030				
90.30.040				
90.30.050				
90.30.060				
90.30.070				
90.30.080				
90.30.090				
90.30.100				
90.30.110				
90.30.120				

90.40.000	**Otra Información**	
90.40.010	Total accionistas	**2**
90.40.020	Número de trabajadores	**0**
90.40.030	Nùmero de vendedores	**0**
90.40.040	Compañía de seguros	

	Nombre	**R.U.T**
90.40.040.010		
90.40.040.020		
90.40.040.030		
90.40.040.040		
90.40.040.050		

	Contratos Vigentes	**R.U.T**
90.40.040.060		
90.40.040.070		
90.40.040.080		
90.40.040.090		
90.40.040.100		
90.40.040.110		
90.40.040.120		
90.40.040.130		

Clases de activo

2.05 ESTADOS COMPLEMENTARIOS
v) CLASES DE ACTIVOS

Tipo de Moneda	**Pesos**
Tipo de Estado	**Individual**
Expresión de cifras	**Miles de pesos**

Razón Social	MAGISTER INTERNACIONAL S.A.
R.U.T	96.722.140-6

		Día - Mes - Año al 31-12-2012	Día - Mes - Año al 31-12-2011	Saldo al Inicio al:
		EJERCICIO ACTUAL M$	EJERCICIO ANTERIOR M$	(1) (2) (3)
	Clases de Activos			
	Clases de efectivo y equivalentes al efectivo			
11.11.010	Efectivo y equivalentes al efectivo	**143,031**	**141,040**	**0**
11.11.010.010	Efectivo en caja	0	0	0
11.11.010.020	Saldos en bancos	**944**	**2,183**	**0**
11.11.010.021	Bancos de uso general	944	2,183	0
11.11.010.022	Banco pago de beneficios	0	0	0
11.11.010.023	Banco recaudacion	0	0	0
11.11.010.024	Banco pago retiro ahorro voluntarios y de ahorro de Indemnizacion	0	0	0
11.11.010.030	Otro efectivo y equivalentes al efectivo	142,087	138,857	0
	Clases de activos financieros a valor razonable con cambios en resultados			
11.11.020	Activos financieros a valor razonable con cambios en resultados	**0**	**0**	**0**
11.11.020.010	Activos financieros a valor razonable con cambios en resultados, instrumentos de patrimonio	0	0	0
11.11.020.020	Activos financieros a valor razonable con cambios en resultados, fondos mutuos	0	0	0
11.11.020.030	Activos financieros a valor razonable con cambios en resultados, instrumentos de deuda	0	0	0
11.11.020.040	Activos financieros a valor razonable con cambios en resultados, otros	0	0	0
	Clases de activos financieros disponibles para la venta			
11.11.030	Activos financieros disponibles para la venta	**0**	**0**	**0**
11.11.030.010	Activos financieros disponibles para la venta, instrumentos de patrimonio	0	0	0
11.11.030.020	Activos financieros disponibles para la venta, fondos mutuos	0	0	0
11.11.030.030	Activos financieros disponibles para la venta, instrumentos de deuda	0	0	0
11.11.030.040	Activos financieros disponibles para la venta, otros corrientes	0	0	0
12.11.020	Activos financieros disponibles para la venta	**0**	**0**	**0**
12.11.020.010	Activos financieros disponibles para la venta, instrumentos de patrimonio	0	0	0
12.11.020.020	Activos financieros disponibles para la venta, fondos mutuos	0	0	0
12.11.020.030	Activos financieros disponibles para la venta, instrumentos de deuda	0	0	0
12.11.020.040	Activos financieros disponibles para la venta, otros	0	0	0
	Clases de Encaje			
12.11.010	Encaje	**0**	**0**	**0**
12.11.010.010	Encaje Fondo de Pensiones Tipo A	0	0	0
12.11.010.020	Encaje Fondo de Pensiones Tipo B	0	0	0
12.11.010.030	Encaje Fondo de Pensiones Tipo C	0	0	0
12.11.010.040	Encaje Fondo de Pensiones Tipo D	0	0	0
12.11.010.050	Encaje Fondo de Pensiones Tipo E	0	0	0
	Clases de otros activos financieros			
11.11.040	Otros activos financieros	**0**	**0**	**0**
11.11.040.010	Activos financieros mantenidos al vencimiento	0	0	0
11.11.040.020	Otros activos financieros	0	0	0
12.11.030	Otros activos financieros	0	0	0
	Clases de deudores comerciales y otras cuentas por cobrar, neto, corriente			
11.11.050	Deudores comerciales y otras cuentas por cobrar, neto, corriente	**23**	**23**	**0**
11.11.050.010	Deudores comerciales, neto	23	23	0
11.11.050.020	Comisiones por cobrar	0	0	0
11.11.050.030	Cuentas por cobrar a los Fondos de Pensiones	0	0	0
11.11.050.040	Cuentas por cobrar a las compañias de seguros	0	0	0
11.11.050.050	Cuentas por cobrar al Estado	0	0	0
11.11.050.060	Otras cuentas por cobrar, neto	0	0	0
12.11.040	**Deudores comerciales y otras cuentas por cobrar, neto**	**0**	**0**	**0**
12.11.040.010	Deudores comerciales, neto	0	0	0
12.11.040.020	Cuentas por cobrar a las compañias de seguros	0	0	0
12.11.040.030	Otras cuentas por cobrar, neto	0	0	0
	Clases de deudores comerciales y otras cuentas por cobrar			
11.11.050.001	Deudores comerciales y otras cuentas por cobrar, bruto	**23**	**23**	**0**
11.11.050.011	Deudores comerciales, bruto	23	23	0
11.11.050.021	Comisiones por cobrar, bruto	0	0	0
11.11.050.031	Cuentas por cobrar a los Fondos de Pensiones, bruto	0	0	0
11.11.050.041	Cuentas por cobrar a las compañias de seguros, bruto	0	0	0
11.11.050.051	Cuentas por cobrar al Estado, bruto	0	0	0
11.11.050.061	Otras cuentas por cobrar, bruto	0	0	0
12.11.040.001	Deudores comerciales y otras cuentas por cobrar, bruto	**0**	**0**	**0**
12.11.040.011	Deudores comerciales, bruto	0	0	0
12.11.040.021	Cuentas por cobrar a las compañias de seguros, bruto	0	0	0
12.11.040.031	Otras cuentas por cobrar, bruto	0	0	0

Continuación clases de activo

	Clases de deterioro debido a deudores comerciales y otras cuentas por cobrar			
11.11.050.002	Deterioro por deudores comerciales y otras cuentas por cobrar	**0**	**0**	**0**
11.11.050.012	Deudores comerciales, deterioro por deudas incobrables o de dudoso cobro	0	0	0
11.11.050.022	Comisiones por cobrar, deterioro por comisiones por cobrar de dudosa cobro	0	0	0
11.11.050.032	Cuentas por cobrar a los Fondos de Pensiones, deterioro por cuentas de dudoso cobro	0	0	0
11.11.050.042	Cuentas por cobrar a las compañias de seguros, deterioro por cuentas de dudoso cobro	0	0	0
11.11.050.052	Cuentas por cobrar al Estado, deterioro porcuentas de dudosos cobro	0	0	0
11.11.050.062	Otras cuentas por cobrar, deterioro por deudas incobrables o de dudoso cobro	0	0	0
12.11.040.002	Deterioro por deudores comerciales y otras cuentas por cobrar	**0**	**0**	**0**
12.11.040.012	Deudores comerciales, deterioro por deudas incobrables o de dudoso cobro	0	0	0
12.11.040.022	Cuentas por cobrar a las compañias de seguros, deterioro por cuentas de dudoso cobro	0	0	0
12.11.040.032	Otras cuentas por cobrar, deterioro por deudas incobrables o de dudoso cobro	0	0	0
	Clases de cuentas por cobrar a entidades relacionadas			
11.11.060	Cuentas por cobrar a entidades relacionadas	**0**	**0**	**0**
11.11.060.010	Cuentas por cobrar a entidades relacionadas relativas al giro de la Administradora	0	0	0
11.11.060.020	Cuentas por cobrar a entidades relacionadas que no corresponden al giro de la Administradora	0	0	0
12.11.050	Cuentas por cobrar a entidades relacionadas	**0**	**0**	**0**
12.11.050.010	Cuentas por cobrar a entidades relacionadas relativas al giro de la Administradora	0	0	0
12.11.050.020	Cuentas por cobrar a entidades relacionada que no corresponden al giro de la Administradora	0	0	0
	Clases de inventarios			
11.11.070	Inventarios	**0**	**0**	**0**
11.11.070.010	Mercaderías	0	0	0
11.11.070.020	Otros inventarios	0	0	0
	Clases de inversiones contabilizadas por el método de la participación			
12.10.010	Inversiones contabilizadas por el método de la participación	**0**	**0**	**0**
12.11.060	Inversiones en coligadas contabilizadas por el método de la participación	0	0	0
12.11.070	Otras inversiones contabilizadas por el método de la participación	0	0	0
	Clases de activos intangibles, neto, vida finita y vida Indefinida			
12.11.080	Activos intangibles, neto	**0**	**0**	**0**
12.11.080.010	Activos intangibles de vida finita, neto	0	0	0
12.11.080.020	Activos intangibles de vida indefinida, neto	0	0	0
12.11.080.030	Plusvalía comprada, neto	0	0	0
12.11.080.040	Activos intangibles identificables, neto	**0**	**0**	**0**
12.11.080.040.010	Costos de desarrollo, neto	0	0	0
12.11.080.040.020	Patentes, marcas registradas y otros derechos, neto	0	0	0
12.11.080.040.030	Programas informáticos, neto	0	0	0
12.11.080.040.040	Otros activos intangibles identificables, neto	0	0	0
	Clases de activos intangibles, bruto			
12.11.080.001	Activos intangibles, bruto	0	0	0
12.11.080.011	Activos intangibles de vida finita, bruto	0	0	0
12.11.080.031	Plusvalía comprada, bruto	0	0	0
12.11.080.041	Activos intangibles identificables, bruto	**0**	**0**	**0**
12.11.080.041.011	Costos de desarrollo, bruto	0	0	0
12.11.080.041.021	Patentes, marcas registradas y otros derechos, bruto	0	0	0
12.11.080.041.031	Programas informáticos, bruto	0	0	0
12.11.080.041.041	Otros activos intangibles identificables, bruto			
	Clases de amortización acumulada y deterioro del valor, activos intangibles			
12.11.080.002	Amortización acumulada y deterioro del valor, activos intangibles	**0**	**0**	**0**
12.11.080.012	Amortización acumulada y deterioro del valor, activos intangibles de vida finita	0	0	0
12.11.080.032	Deterioro de valor acumulado, plusvalia comprada	0	0	0
12.11.080.042	Amortización acumulada y deterioro del valor, activos intangibles identificables	**0**	**0**	**0**
12.11.080.042.012	Amortización acumulada y deterioro del valor, costos de desarrollo	0	0	0
12.11.080.042.022	Amortización acumulada y deterioro del valor, patentes, marcas registradas y otros derechos	0	0	0
12.11.080.042.032	Amortización acumulada y deterioro del valor, programas informáticos	0	0	0
12.11.080.042.042	Amortización acumulada y deterioro del valor, otros activos intangibles identificables	0	0	0
	Clases de propiedades, planta y equipo, neto			
12.11.090	Propiedades, planta y equipos, neto	**0**	**0**	**0**
12.11.090.010	Construcción en curso, neto	0	0	0
12.11.090.020	Terrenos, neto	0	0	0
12.11.090.030	Edificios, neto	0	0	0
12.11.090.040	Planta y equipo, neto	0	0	0
12.11.090.050	Equipamiento de tecnologías de la información, neto	0	0	0
12.11.090.060	Instalaciones fijas y accesorios, neto	0	0	0
12.11.090.070	Vehículos de motor, neto	0	0	0
12.11.090.080	Mejoras de bienes arrendados, neto	0	0	0
12.11.090.090	Otras propiedades, planta y equipos, neto	0	0	0

Continuación clases de activo

	Clases de propiedades, planta y equipo, bruto			
12.11.090.001	Propiedades, planta y equipos, bruto	**0**	**0**	**0**
12.11.090.011	Construcción en curso, bruto	0	0	0
12.11.090.021	Terrenos, bruto	0	0	0
12.11.090.031	Edificios, bruto	0	0	0
12.11.090.041	Planta y equipo, bruto	0	0	0
12.11.090.051	Equipamiento de tecnologías de la información, bruto	0	0	0
12.11.090.061	Instalaciones fijas y accesorios, bruto	0	0	0
12.11.090.071	Vehículos de motor, bruto	0	0	0
12.11.090.081	Mejoras de bienes arrendados, bruto	0	0	0
12.11.090.091	Otras propiedades, planta y equipos, bruto	0	0	0
	Clases de depreciación acumulada y deterioro del valor, propiedades, planta y equipo			
12.11.090.002	Depreciación acumulada y deterioro de valor, propiedades, planta y equipo	**0**	**0**	**0**
12.11.090.012	Deterioro de valor acumulado, construcción en curso	0	0	0
12.11.090.022	Deterioro de valor acumulado, terrenos	0	0	0
12.11.090.032	Depreciación acumulada y deterioro de valor, edificios	0	0	0
12.11.090.042	Depreciación acumulada y deterioro de valor, planta y equipo	0	0	0
12.11.090.052	Depreciación acumulada y deterioro de valor, equipamiento de tecnologías de la información	0	0	0
12.11.090.062	Depreciación acumulada y deterioro de valor, instalaciones fijas y accesorios	0	0	0
12.11.090.072	Depreciación acumulada y deterioro de valor, vehículos de motor	0	0	0
12.11.090.082	Depreciación acumulada y deterioro de valor, mejoras de los bienes arrendados	0	0	0
12.11.090.092	Depreciación acumulada y deterioro de valor, otros	0	0	0
	Clases de propiedades de inversión			
12.11.100	Propiedades de inversión, neto, modelo del costo	**0**	**0**	**0**
12.11.100.010	Propiedades de inversión, bruto, modelo del costo	0	0	0
12.11.100.020	Depreciación acumulada y deterioro de valor, propiedades de inversión, modelo del costo	0	0	0
	Clases de activos de cobertura			
11.11.080	Activos de cobertura	**0**	**0**	**0**
11.11.080.010	Activos de cobertura, derivados de patrimonio neto	0	0	0
11.11.080.020	Activos de cobertura, derivados de tasa de interés	0	0	0
11.11.080.030	Activos de cobertura, derivados de moneda extranjera	0	0	0
11.11.080.040	Activos de cobertura, derivados crediticios	0	0	0
11.11.080.050	Activos de cobertura, otros derivados	0	0	0
11.11.080.060	Activos de cobertura, no derivados	0	0	0
11.11.080.070	Activos de cobertura, micro-cobertura	0	0	0
11.11.080.071	Activos de cobertura, micro-cobertura, cobertura de valor razonable	0	0	0
11.11.080.072	Activos de cobertura, micro-cobertura, cobertura del flujo de efectivo	0	0	0
11.11.080.073	Activos de cobertura, micro-cobertura, cobertura de inversión neta en negocio en el extranjero	0	0	0
11.11.080.080	Activos de cobertura, cobertura del valor razonable del riesgo de tasa de interés	0	0	0
11.11.080.090	Activos de cobertura, cobertura del flujo de efectivo del riesgo de tasa de interés	0	0	0
11.11.080.100	Otros activos de cobertura	0	0	0
12.11.130	Activos de cobertura	**0**	**0**	**0**
12.11.130.010	Activos de cobertura, derivados de patrimonio neto	0	0	0
12.11.130.020	Activos de cobertura, derivados de tasa de interés	0	0	0
12.11.130.030	Activos de cobertura, derivados de moneda extranjera	0	0	0
12.11.130.040	Activos de cobertura, derivados crediticios	0	0	0
12.11.130.050	Activos de cobertura, otros derivados	0	0	0
12.11.130.060	Activos de cobertura, no derivados	0	0	0
12.11.130.070	Activos de cobertura, micro-cobertura	0	0	0
12.11.130.071	Activos de cobertura, micro-cobertura, cobertura de valor razonables	0	0	0
12.11.130.072	Activos de cobertura, micro-cobertura, cobertura del flujo de efectivo	0	0	0
12.11.130.073	Activos de cobertura, micro-cobertura, cobertura de inversión neta en negocio en el extranjero	0	0	0
12.11.130.080	Activos de cobertura, cobertura del valor razonable del riesgo de tasa de interés	0	0	0
12.11.130.090	Activos de cobertura, cobertura del flujo de efectivo del riesgo de tasa de interés	0	0	0
12.11.130.100	Otros activos de cobertura	0	0	0
	Clases de activos por impuestos			
12.10.020	Activos por impuestos	**44**	**44**	**0**
11.11.110	Cuentas por cobrar por impuestos	44	44	0
12.11.110	Activos por impuestos diferidos	0	0	0
	Clases de activos afectados en garantía sujetos a venta o a nueva garantía			
11.11.090	Activos afectados en garantía sujetos a venta o a nueva garantía	0	0	0
12.11.130	Activos afectados en garantía sujetos a venta o a nueva garantía	0	0	0

Continuación clases de activo

	Clases de pagos anticipados			
11.11.100	Pagos anticipados	0	0	0
12.11.150	Pagos anticipados	0	0	0
	Clases de efectivo de utilización restringida o afectados en garantía			
12.11.160	Efectivo de utilización restringida o afectados en garantía	0	0	0
	Clases de otros activos financieros			
11.11.120	Otros activos, corrientes	**0**	**0**	**0**
11.11.120.010	Activo por servicio de administración de activos financieros	0	0	0
11.11.120.020	Metales preciosos, bienes y materias primas cotizadas	0	0	0
11.11.120.030	Otros activos varios	0	0	0
12.11.160	Otros activos, no corrientes	**0**	**0**	**0**
12.11.160.010	Activo por servicio de administración de activos financieros	0	0	0
12.11.160.020	Metales preciosos, bienes y materias primas cotizadas	0	0	0
12.11.160.030	Otros activos varios	0	0	0
	Clases de activos no corrientes y grupos de desapropiación, mantenidos para la venta			
11.11.200	Activos no corrientes y grupos en desapropiación, mantenidos para la venta	0	0	0

(1) Saldo de inicio del período anterior cuando presente comparativo en el caso de primera adopción o cambios contables retrospectivos.
(2) Saldo de inicio del ejercicio 2009 de las Administradoras de Fondos de Pensiones bajo normas IFRS
(3) Se utilizara cuando corresponda aplicar una política retroactivamente o se efectúe en forma retroactiva la reexpresión de los items de los estados o cuando reclasifique cuentas.

Clases de pasivo

2.05 ESTADOS COMPLEMENTARIOS
vi) CLASES DE PASIVOS

Tipo de Moneda	**Pesos**
Tipo de Estado	**Individual**
Expresión de cifras	**Miles de pesos**

Razón Social	MAGISTER INTERNACIONAL S.A.
R.U.T	96.722.140-6

		Día - Mes - Año al 31-12-2012	Día - Mes - Año al 31-12-2011	Saldo al Inicio al:
		EJERCICIO ACTUAL M$	EJERCICIO ANTERIOR M$	(1) (2) (3)
	Clases de pasivos			
	Clases de préstamos que acumulan (devengan) Intereses			
21.11.010	Préstamos que devengan intereses	**0**	**0**	**0**
21.11.010.010	Préstamos bancarios	0	0	0
21.11.010.020	Obligaciones no garantizadas	0	0	0
21.11.010.030	Obligaciones garantizadas	0	0	0
21.11.010.040	Préstamos convertible	0	0	0
21.11.010.050	Capital emitido, acciones clasificadas como pasivos	0	0	0
21.11.010.060	Arrendamiento financiero	0	0	0
21.11.010.070	Sobregiro bancario	0	0	0
21.11.010.080	Otros préstamos	0	0	0
22.11.010	Préstamos que devengan intereses	**0**	**0**	**0**
22.11.010.010	Préstamos bancarios	0	0	0
22.11.010.020	Obligaciones no garantizadas	0	0	0
22.11.010.030	Obligaciones garantizadas	0	0	0
22.11.010.040	Préstamos convertible	0	0	0
22.11.010.050	Capital emitido, acciones clasificadas como pasivos	0	0	0
22.11.010.060	Arrendamiento financiero	0	0	0
22.11.010.070	Sobregiro bancario	0	0	0
22.11.010.080	Otros préstamos	0	0	0
	Clases de préstamos sin intereses			
21.11.020	Préstamos recibidos que no generan intereses	0	0	0
22.11.020	Préstamos recibidos que no generan intereses	0	0	0
	Clases de otros pasivos financieros			
21.11.030	Otros pasivos financieros	0	0	0
22.11.030	Otros pasivos financieros	0	0	0
	Clases de acreedores comerciales y otras cuentas por pagar			
21.11.040	Acreedores comerciales y otras cuentas por pagar	**231**	**231**	**0**
21.11.040.010	Acreedores comerciales	231	231	0
21.11.040.020	Cuentas por pagar a los Fondos de Pensiones	0	0	0
21.11.040.030	Cuentas por pagar al Fondo Nacional de Salud	0	0	0
21.11.040.040	Pensiones por pagar	0	0	0
21.11.040.050	Recaudación por aclarar	0	0	0
21.11.040.060	Devolución a empleadores y afiliados por pagos en exceso	0	0	0
21.11.040.070	Cuentas por pagar a las compañias de seguros	0	0	0
21.11.040.080	Cuentas por pagar a otras AFP	0	0	0
21.11.040.090	Retención a pensionados	0	0	0
21.11.040.100	Pasivos de arrendamientos	0	0	0
21.11.040.110	Otras cuentas por pagar	0	0	0
22.11.040	Acreedores comerciales y otras cuentas por pagar	0	0	0
22.11.040.010	Acreedores comerciales	0	0	0
22.11.040.020	Cuentas por pagar a las compañias de seguros	0	0	0
22.11.040.030	Pasivos de arrendamientos	0	0	0
22.11.040.040	Otras cuentas por pagar			
	Clases de cuentas por pagar a entidades relacionadas			
21.11.050	Cuentas por pagar a entidades relacionadas	**0**	**0**	**0**
21.11.050.010	Cuentas por pagar a entidades relacionadas relativas al giro de la Administradora	0	0	0
21.11.050.020	Cuentas por pagar a entidades relacionada que no corresponden al giro de la Administradora	0	0	0
22.11.050	Cuentas por pagar a entidades relacionadas	**0**	**0**	**0**
22.11.050.010	Cuentas por pagar a entidades relacionadas relativas al giro de la Administradora	0	0	0
22.11.050.020	Cuentas por pagar a entidades relacionada que no corresponden al giro de la Administradora	0	0	0
	Clases de Provisiones			
21.11.060	Provisión	**0**	**0**	**0**
21.11.060.010	Provisión por siniestralidad	0	0	0
21.11.060.020	Provisión por garantía	0	0	0
21.11.060.030	Provisión por reestruccturación	0	0	0
21.11.060.040	Provisión de reclamos legales	0	0	0
21.11.060.050	Provisión por contratos onerosos	0	0	0
21.11.060.060	Desmantelamiento, costos de restauración y rehabilitación	0	0	0
21.11.060.070	Participación en utilidades y bonos	0	0	0
21.11.060.080	Otras provisiones	0	0	0
22.11.060	Provisión, no corriente	**0**	**0**	**0**
22.11.060.010	Provisión por garantía	0	0	0
22.11.060.020	Provisión por reestructuración	0	0	0
22.11.060.030	Provisión de reclamos legales	0	0	0
22.11.060.040	Provisión por contratos onerosos	0	0	0
22.11.060.050	Desmantelamiento, costos de restauración y rehabilitación	0	0	0
22.11.060.060	Participación en utilidades y bonos	0	0	0
22.11.060.070	Otras provisiones	0	0	0

Continuación clases de pasivo

	Clases de pasivos por impuestos			
21.10.010	Pasivos por impuestos	**433**	**0**	**0**
21.11.070	Cuentas por pagar por impuestos corrientes	433	0	0
21.11.070.010	Impuesto a la renta	433	0	0
21.11.070.020	Otros impuestos corrientes	0	0	0
22.11.070	Pasivos por impuestos diferidos	0	0	0
	Clases de otros pasivos			
21.11.080	Otros pasivos corrientes	**0**	**0**	**0**
21.11.080.010	Pasivo por servicio de administración de activos financieros	0	0	0
21.11.080.020	Otros pasivos varios	0	0	0
22.11.080	Otros pasivos no corrientes	**0**	**0**	**0**
22.11.080.010	Pasivo por servicio de administración de activos financieros	0	0	0
22.11.080.020	Otros pasivos varios	0	0	0
	Clases de ingresos diferidos			
21.11.090	Ingresos diferidos	**0**	**0**	**0**
21.11.090.010	Subvenciones de gobierno	0	0	0
21.11.090.020	Otros ingresos diferidos	0	0	0
22.11.090	Ingresos diferidos	**0**	**0**	**0**
22.11.090.010	Subvenciones de gobierno	0	0	0
22.11.090.020	Otros ingresos diferidos	0	0	0
	Clases de obligaciones por beneficios post empleo			
21.11.100	Obligación por beneficios post empleo	0	0	0
22.11.100	Obligación por beneficios post empleo	0	0	0
	Clases de pasivos de cobertura			
21.11.110	Pasivo de cobertura	**0**	**0**	**0**
21.11.110.010	Pasivo de cobertura, derivados de patrimonio neto	0	0	0
21.11.110.020	Pasivo de cobertura, derivados de tasas de interés	0	0	0
21.11.110.030	Pasivo de cobertura, derivados de moneda extranjera	0	0	0
21.11.110.040	Pasivo de cobertura, derivados crediticios	0	0	0
21.11.110.050	Pasivo de cobertura, otros derivados	0	0	0
21.11.110.060	Pasivo de cobertura, no derivados	0	0	0
21.11.110.070	Pasivo de cobertura, micro-cobertura	**0**	**0**	**0**
21.11.110.070.010	Pasivo de cobertura, micro-cobertura, cobertura del valor razonable	0	0	0
21.11.110.070.020	Pasivo de cobertura, micro-cobertura, cobertura del flujo de efectivo	0	0	0
21.11.110.070.030	Pasivo de cobertura, micro-cobertura, cobertura de inversión neta en operación en el	0	0	0
21.11.110.080	Pasivo de cobertura, cobertura del valor razonable del riesgo de tasa de interés	0	0	0
21.11.110.090	Pasivo de cobertura, cobertura de flujo de efectivo de riesgo de tasa de interés	0	0	0
21.11.110.100	Otros pasivos de cobertura	0	0	0
22.11.110	Pasivo de cobertura	**0**	**0**	**0**
22.11.110.010	Pasivo de cobertura, derivados de patrimonio neto	0	0	0
22.11.110.020	Pasivo de cobertura, derivados de tasas de interés	0	0	0
22.11.110.030	Pasivo de cobertura, derivados de moneda extranjera	0	0	0
22.11.110.040	Pasivo de cobertura, derivados crediticios	0	0	0
22.11.110.050	Pasivo de cobertura, otros derivados	0	0	0
22.11.110.060	Pasivo de cobertura, no derivados	0	0	0
22.11.110.070	Pasivo de cobertura, micro-cobertura	**0**	**0**	**0**
22.11.110.070.010	Pasivo de cobertura, micro-cobertura, cobertura del valor razonable	0	0	0
22.11.110.070.020	Pasivo de cobertura, micro-cobertura, cobertura del flujo de efectivo	0	0	0
22.11.110.070.030	Pasivo de cobertura, micro-cobertura, cobertura de inversión neta en operación en el	0	0	0
22.11.110.080	Pasivo de cobertura, cobertura del valor razonable del riesgo de tasa de interés	0	0	0
22.11.110.090	Pasivo de cobertura, cobertura de flujo de efectivo de riesgo de tasa de interés	0	0	0
22.11.110.100	Otros pasivos de cobertura	0	0	0
	Clases de pasivos acumulados (o devengados)			
21.11.120	Pasivos acumulados (o devengados)	**345**	**345**	**0**
21.11.120.010	Intereses por pagar	0	0	0
21.11.120.020	Gastos de personal acumulados (o devengados) y otras cantidades por pagar a los empl.	345	345	0
21.11.120.030	Pasivos administrativos acumulados (o devengados)	0	0	0
21.11.120.040	Otros pasivos acumulados (o devengados)	0	0	0
	Clases de pasivos incluidos en grupos en desapropiación, mantenidos para la venta			
21.11.200	Pasivos incluidos en grupos en desapropiación, mantenidos para la venta	0	0	0

(1) Saldo de inicio del período anterior cuando presente comparativo en el caso de primera adopción o cambios contables retrospectivos.
(2) Saldo de inicio del ejercicio 2009 de las Administradoras de Fondos de Pensiones bajo normas IFRS
(3) Se utilizara cuando corresponda aplicar una política retroactivamente o se efectúe en forma retroactiva la reexpresión de los items de los estados o cuando reclasifique cuentas.

Clases de estado de patrimonio

2.05 ESTADOS COMPLEMENTARIOS
vii) CLASES DE PATRIMONIO NETO

Tipo de Moneda	**Pesos**		
Tipo de Estado	**Individual**	**Razón Social**	MAGISTER INTERNACIONAL S.A.
Expresión de cifras	**Miles de pesos**	**R.U.T**	96.722.140-6

		Día - Mes - Año al 31-12-2012	Día - Mes - Año al 31-12-2011	Saldo al Inicio al:
		EJERCICIO ACTUAL M$	EJERCICIO ANTERIOR M$	(1) (2) (3)
	Clases de patrimonio neto			
	Clases de capital emitido			
23.11.010	Capital pagado	**138,980**	**138,980**	**0**
23.11.010.010	Capital en acciones	**138,980**	**138,980**	**0**
23.11.010.010.010	Capital en acciones, acciones ordinarias	138,980	138,980	0
23.11.010.010.020	Capital en acciones, acciones preferentes	0	0	0
23.11.010.020	Prima de emisión	0	0	0
23.11.010.020.010	Prima de emisión, acciones ordinarias	0	0	0
23.11.010.020.020	Prima de emisión, acciones preferentes	0	0	0
	Clases de acciones propias en cartera			
23.11.020	Acciones propias en cartera	**0**	**0**	**0**
	Clases de reservas			
23.11.030	Otras reservas	**3,272**	**3,272**	**0**
23.11.030.010	Reservas por capital rescatado	0	0	0
23.11.030.020	Reservas de fusión	0	0	0
23.11.030.030	Reservas de opciones	0	0	0
23.11.030.040	Reservas de certificados de opciones para compra de acciones (warrants)	0	0	0
23.11.030.050	Reservas para dividendos propuestos	0	0	0
23.11.030.060	Reservas legales y estatutarias	0	0	0
23.11.030.070	Reservas de conversion	0	0	0
23.11.030.080	Reservas de revaluación	0	0	0
23.11.030.090	Reservas de cobertura	0	0	0
23.11.030.100	Reservas de disponibles para la venta	0	0	0
23.11.030.110	Ingreso acumulado (gasto) relativo a activos no corrientes y grupos en desapropiación	0	0	0
23.11.030.120	Otras reservas varias	3,272	3,272	0
	Clases de resultados retenidos (pérdidas acumuladas)			
23.11.040	Resultados retenidos (pérdidas acumuladas)	**(162)**	**(1,721)**	**0**
23.11.040.010	Reservas futuros dividendos	113,897	113,897	0
23.11.040.020	Utilidades acumulados	0		0
23.11.040.030	Pérdidas acumuladas	(115,618)	(120,172)	0
23.11.040.040	Ganancia (pérdidas)	1,559	4,554	0
23.11.040.050	Dividendos provisorios	0	0	0
	Clases de patrimonio neto atribuible a los accionistas de la matriz			
23.11.000	Patrimonio neto atribuible a los accionistas de la matriz	**142,090**	**140,531**	**0**
	Clases de participación minoritaria			
24.11.000	Participación minoritaria	**0**	**0**	**0**

(1) Saldo de inicio del período anterior cuando presente comparativo en el caso de primera adopción o cambios contables retrospectivos.
(2) Saldo de inicio del ejercicio 2009 de las Administradoras de Fondos de Pensiones bajo normas IFRS
(3) Se utilizara cuando corresponda aplicar una política retroactivamente o se efectúe en forma retroactiva la reexpresión de los items de los estados o cuando reclasifique cuentas.

Clases del estado de resultados

2.05 ESTADOS COMPLEMENTARIOS
viii) CLASES DEL ESTADO DE RESULTADOS

Tipo de Moneda	**Pesos**		
Tipo de Estado	**Individual**	**Razón Social**	MAGISTER INTERNACIONAL S.A.
Expresión de cifras	**Miles de pesos**	**R.U.T**	96.722.140-6

		EJERCICIO ACTUAL M$	EJERCICIO ANTERIOR M$	TRIMESTRE ACTUAL M$	TRIMESTRE ANTERIOR M$
	Clases del Estado de Resultados				
	Clases de ingresos ordinarios				
31.11.010	Ingresos Ordinarios	**0**	**0**	**0**	**0**
31.11.010.010	Ingresos por comisiones	**0**	**0**	**0**	**0**
31.11.010.020	Otros Ingresos Ordinarios Varios	**0**	**0**	**0**	**0**
31.11.010.020.010	Prestacion de servicios	0	0	0	0
31.11.010.020.020	Ingresos por recargos y costas de cobranzas	0	0	0	0
31.11.010.020.030	Ingresos financieros por contratos del seguro de invalidez y sobrevivencia	0	0	0	0
31.11.010.020.040	Reliquidacion positiva genereda por contratos del seguro de invalidez y sobrevivencia	0	0	0	0
31.11.010.020.050	Ingresos por cotizaciones adicionales	0	0	0	0
31.11.010.020.060	Ingresos por intereses	0	0	0	0
31.11.010.020.070	Ingresos por dividendos	0	0	0	0
31.11.010.020.080	Ganancia en cambio de moneda extranjera en prestamos relacionados con costos por in	0	0	0	0
31.11.010.020.090	Ganancia en el rescate y extencion de deuda	0	0	0	0
31.11.010.020.100	Otros resultados varios de operación	0	0	0	0
	Clase Rentabilidad del Encaje				
31.11.020	Rentabilidad del Encaje	**0**	**0**	**0**	**0**
31.11.020.010	Rentabilidad del Encaje Fondo de Pensiones Tipo A	0	0	0	0
31.11.020.020	Rentabilidad del Encaje Fondo de Pensiones Tipo B	0	0	0	0
31.11.020.030	Rentabilidad del Encaje Fondo de Pensiones Tipo C	0	0	0	0
31.11.020.040	Rentabilidad del Encaje Fondo de Pensiones Tipo D	0	0	0	0
31.11.020.050	Rentabilidad del Encaje Fondo de Pensiones Tipo E	0	0	0	0
	Clase prima seguro de invalidez y sobrevivencia				
31.11.030	Prima seguro de invalidez y sobrevivencia	**0**	**0**	**0**	**0**
31.11.030.010	Pago de primas	0	0	0	0
31.11.030.020	Reliquidación negativa generada por contratos del seguro de invalidez y sobrevivencia	0	0	0	0
	Clases de gastos de empleado				
31.11.040	Gastos de personal	**0**	**0**	**0**	**0**
31.11.040.010	Sueldos y salarios personal administrativo	0	0	0	0
31.11.040.020	Sueldos y salarios personal de venta	0	0	0	0
31.11.040.030	Beneficios a corto palzo a los empleados	0	0	0	0
31.11.040.040	Gastos por obligacion por beneficios post empleo	0	0	0	0
31.11.040.050	Indemnizacion por termino de relacion laboral	0	0	0	0
31.11.040.060	Transacciones con pagos basados en acciones	0	0	0	0
31.11.040.070	Otros beneficios a largo plazo	0	0	0	0
31.11.040.080	Otros gastos de personal	0	0	0	0
	Clases de costos financieros				
31.11.130	Costos financieros	**0**	**0**	**0**	**0**
31.11.130.010	Gasto por intereses	0	0	0	0
31.11.130.010.010	Gasto por intereses, préstamos bancarios	0	0	0	0
31.11.130.010.020	Gasto por intereses, obligaciones y otros préstamos sin garantía	0	0	0	0
31.11.130.010.030	Gasto por intereses, préstamos convertibles	0	0	0	0
31.11.130.010.040	Gasto por intereses, acciones preferentes	0	0	0	0
31.11.130.010.050	Gasto por intereses, arrendamientos financieros	0	0	0	0
31.11.130.010.060	Gasto por intereses, otros instrumentos financieros	0	0	0	0
31.11.130.010.070	Gasto por intereses, otros	0	0	0	0
31.11.130.020	Amortización de descuentos o premios correspondientes a préstamos	**0**	**0**	**0**	**0**
31.11.130.030	Amortización de costos complementarios relativos a contratos de préstamo	**0**	**0**	**0**	**0**
31.11.130.040	Pérdidas de cambio procedentes de préstamos en moneda extranjera relativas a los cos	**0**	**0**	**0**	**0**
31.11.130.050	Pérdida por rescate y extinción de deuda	**0**	**0**	**0**	**0**
31.11.130.060	Otros costos financieros	**0**	**0**	**0**	**0**

Continuación Clases del estado de resultados

31.11.140	Ingreso (pérdida) procedente de inversiones	**7,232**	**5,949**	**1,750**	**1,754**
31.11.140.010	Intereses ganados sobre préstamos y depósitos	7,232	5,949	1,750	1,754
31.11.140.020	Dividendos provenientes de Inversiones para negociar	0	0	0	0
31.11.140.030	Ganancia (pérdida) en inversiones para negociar	0	0	0	0
31.11.140.040	Otras ganancias (pérdidas) de inversiones	0	0	0	0
	Clases de ganancia (pérdida) por baja en cuentas de activos no corrientes y no mantenidos para la venta				
31.11.120	Ganancia (pérdida) por baja en cuentas de activos no corrientes no mantenidos para la venta	**0**	**0**	**0**	**0**
31.11.120.010	Ganancia (pérdida) por baja en cuentas de propiedades, planta y equipo	0	0	0	0
31.11.120.020	Ganancia (pérdida) por baja en cuentas de propiedad de inversión	0	0	0	0
31.11.120.030	Ganancia (pérdida) por baja en cuentas de activos intangibles identificables	0	0	0	0
31.11.120.040	Ganancia (pérdida) por baja en cuentas de inversiones en filiales, coligadas y negocios conjuntos	0	0	0	0
31.11.120.050	Ganancia (pérdida) por baja en cuentas de otros activos no corrientes	0	0	0	0
	Clases de depreciación y amortización				
31.11.050	Depreciación y amortización	**0**	**0**	**0**	**0**
31.11.050.010	Depreciación	0	0	0	0
31.11.050.020	Amortización	0	0	0	0
	Clases de pérdidas por deterioro (reversiones), neto				
31.11.060	Pérdidas por deterioro (reversiones) neto	**0**	**0**	**0**	**0**
31.11.060.010	Pérdidas por deterioro (reversiones), instrumentos financieros, neto	**0**	**0**	**0**	**0**
31.11.060.010.010	Pérdidas por deterioro (reversiones), instrumentos financieros, inversiones mantenidas	0	0	0	0
31.11.060.010.011	Pérdidas por deterioro, instrumentos financieros, inversiones mantenidas hasta el vencimiento	0	0	0	0
31.11.060.010.012	Reversiones de deterioro de valor, instrumentos financieros, inversiones mantenidas	0	0	0	0
31.11.060.010.020	Pérdidas por deterioro (reversiones), instrumentos financieros, préstamos y cuentas po	0	0	0	0
31.11.060.010.021	Pérdidas por deterioro, instrumentos financieros, préstamos y cuentas por cobrar	0	0	0	0
31.11.060.010.022	Reversiones de deterioro de valor, instrumentos financieros, préstamos y cuentas por	0	0	0	0
31.11.060.010.030	Pérdidas por deterioro (reversiones), instrumentos financieros, activos financieros dispo	0	0	0	0
31.11.060.010.031	Pérdidas por deterioro, instrumentos financieros, Aativos financieros disponibles para	0	0	0	0
31.11.060.010.032	Reversiones de deterioro de valor, instrumentos financieros, activos financieros dispo	0	0	0	0
31.11.060.010.040	Pérdidas por deterioro (reversiones), instrumentos financieros, otros, neto	0	0	0	0
31.11.060.010.041	Pérdidas por deterioro, instrumentos financieros, otros	0	0	0	0
31.11.060.010.042	Reversiones de deterioro de valor, instrumentos financieros, otros	0	0	0	0
31.11.060.020	Pérdidas por deterioro (reversiones), activos tangibles e intangibles, neto	**0**	**0**	**0**	**0**
31.11.060.020.010	Pérdidas por deterioro (reversiones), propiedades, planta y equipo, neto	0	0	0	0
31.11.060.020.011	Pérdidas por deterioro, propiedades, planta y equipo	0	0	0	0
31.11.060.020.012	Reversiones de deterioro de valor, propiedades, planta y equipo	0	0	0	0
31.11.060.020.020	Pérdidas por deterioro (reversiones), propiedades de inversión, neto	0	0	0	0
31.11.060.020.021	Pérdidas por deterioro, propiedades de inversión	0	0	0	0
31.11.060.020.022	Reversiones de deterioro de valor, propiedades de inversión	0	0	0	0
31.11.060.020.030	Pérdidas por deterioro, plusvalía comprada	0	0	0	0
31.11.060.020.040	Pérdidas por deterioro (reversiones), activos intangibles identificables, neto	0	0	0	0
31.11.060.020.041	Pérdidas por deterioro, activos intangibles identificables	0	0	0	0
31.11.060.020.042	Reversiones de deterioro de valor, activos intangibles identificables	0	0	0	0
31.11.060.020.050	Pérdidas por deterioro, activos no corrientes y grupos en desapropiación mantenidos p	0	0	0	0
31.11.060.020.060	Pérdidas por deterioro (reversiones), otros, neto	0	0	0	0
31.11.060.020.061	Pérdidas por deterioro, otros	0	0	0	0
31.11.060.020.062	Reversiones de deterioro de valor, otros	0	0	0	0
	Clases de participación en ganancia (pérdida) de inversiones contabilizadas por el método de la participación				
31.12.010	Participación en ganancia (pérdida) de inversiones contabilizadas por el método de la participacion	**0**	**0**	**0**	**0**
31.11.160	Participación en ganancia (pérdida) de coligadas contabilizadas por el método de la participacion	**0**	**0**	**0**	**0**
31.11.170	Participación en ganancia (pérdida) de negocios conjuntos contabilizadas por el método de la participacion	**0**	**0**	**0**	**0**
	Clase de otros gastos varios de operación				
31.11.090	Otros gastos varios de operación	**0**	**0**	**0**	**0**
31.11.090.010	Gastos de comercialización	0	0	0	0
31.11.090.020	Gastos de computación	0	0	0	0
31.11.090.030	Gastos de administración	0	0	0	0
31.11.090.040	Otros gastos operacionales	0	0	0	0
	Clases de ganancias (pérdidas) comunes por acción				
31.50.000	Ganancias (pérdidas) comunes por acción	**0**	**0**	**0**	**0**
31.50.010	Ganancias (pérdidas) comunes por acción de operaciones discontinuadas	**0**	**0**	**0**	**0**
31.50.020	Ganancias (pérdidas) comunes por acción de operaciones continuadas	**0**	**0**	**0**	**0**

(1) Saldo de inicio del período anterior cuando presente comparativo en el caso de primera adopción o cambios contables retrospectivos.
(2) Saldo de inicio del ejercicio 2009 de las Administradoras de Fondos de Pensiones bajo normas IFRS

MAGISTER INTERNACIONAL S.A.
NOTAS EXPLICATIVAS A LOS ESTADOS FINANCIEROS
INDIVIDUAL

INDICE

NOTA 1. ASPECTOS LEGALES DE LA ADMINISTRADORA 2
NOTA 2. BASES DE PREPARACIÓN 3
NOTA 3. POLÍTICAS CONTABLES SIGNIFICATIVAS. 5
NOTA 4. CLASES DE EFECTIVO Y EQUIVALENTES AL EFECTIVO (CÓDIGO 11.11.010) (IAS 7). 7
NOTA 5. SALDOS Y TRANSACCIONES CON ENTIDADES RELACIONADAS 8
NOTA 6. IMPUESTOS 9
NOTA 7. INSTRUMENTOS FINANCIEROS.....9
NOTA 8 OTROS ACTIVOS NO CORRIENTES (CLASE CÓDIGO 12.11.160).....9
NOTA 9. PROPIEDAD Y CAPITAL DE LA ADMINISTRADORA 9
NOTA 10. EFECTO DE LAS VARIACIONES EN TIPOS DE CAMBIO DE LA MONEDA EXTRANJERA *(IAS 21).* 11
NOTA 11. CONTINGENCIAS Y RESTRICCIONES (IAS 37).....11
NOTA 12. SANCIONES 11
NOTA 13. HECHOS POSTERIORES.....11
HECHOS RELEVANTES……11

NOTA 1. ASPECTOS LEGALES DE LA ADMINISTRADORA

a) Razón Social de la Administradora.

Magíster Internacional S.A.

b) Domicilio legal de la Administradora

Tenderini Nº 127 Piso Nº 4 Comuna de Santiago, Chile.

c) Singularización de la escritura pública de constitución de la Sociedad.

Magíster Internacional S.A. fue constituida como una Sociedad Anónima Cerrada por escritura pública, otorgada ante el Notario de Santiago señor Juan R. San Martín U., con fecha 27 de octubre de 1994.

d) Resolución de la Superintendencia y la fecha de publicación e inscripción del certificado otorgado por la Superintendencia que autorizó el inicio de actividades de la Administradora.

Se autorizo su existencia y sus estatutos fueron aprobados por la Resolución de la Superintendencia de Administradora de Fondos de Pensiones, hoy Superintendecia de Pensiones Nº E-102-94 de fecha 16 de Diciembre de 1994, Institución que fiscaliza las actividades de la Sociedad.

Según resolución Nº E 203-2010, de fecha 10 de febrero de 2010, la Superintendencia de Pensiones aprobó la venta de 465.733 acciones de la sociedad filial Asesorías Previsionales Planvital S.A. de las cuales era titular, a la sociedad filial Magister Internacional S.A., produciéndose así, la fusión de ambas sociedades filiales por incorporación del activo y pasivo de la primera a la segunda que la absorbe y por haberse radicado en esta última, el 100% de las acciones de la primera.

e) Objetivo de la Administradora de Fondos de Pensiones en conformidad al D.L. N° 3.500.

El objetivo de la Sociedad, son todos aquellos que complementen el giro de la Matriz, que estén relacionadas directa o indirectamente, en el ámbito previsional, que se encuentran autorizadas por el Compendio de normas del sistema de pensiones (Libro IV, Titulo VII Letra D).

f) Nombre de la institución que tiene bajo su responsabilidad la fiscalización de sus actividades.

La institución que tiene por responsabilidad la fiscalización de las actividades de la Sociedad

Administradora es la Superintendencia de Pensiones.

NOTA 2. BASES DE PREPARACIÓN

a) Declaración de cumplimiento con normas NIIF

Los presentes estados financieros individuales han sido preparados de acuerdo a lo dispuesto en el Compendio de normas del sistema de pensiones (Titulo VII, Libro IV, Capitulo IV).

De acuerdo a lo establecido en el Capítulo II, Letra D, Título VII del libro IV del Compendio de Normas del Sistema de Pensiones (el "Compendio"), la Administradora debe informar aquellos tratamientos contables, presentaciones y/o revelaciones de información financiera que no cumplan íntegramente con las Normas Internacionales de Información Financiera ("NIIF"). Al respecto, al cierre del ejercicio las siguientes materias se encuentran en esta condición:

Reconocimiento y medición

- Reconocimiento de ingresos por comisión del producto obligatorio
- Reconocimiento de los costos variables de adquisición de contratos de productos obligatorios y voluntarios.
- Devolución por experiencia favorable de los contratos de seguros de invalidez y sobrevivencia

Presentación y Revelación

- Presentación de resultados trimestrales en estados financieros anuales.
- Presentación de estados complementarios.
- Revelación de hechos relevantes y análisis razonado.

b) Responsabilidad de la información y estimaciones realizadas

La información contenida en estos Estados Financieros es responsabilidad del Directorio de la Sociedad, que manifiesta expresamente que se han aplicado en su totalidad los principios y criterios incluidos en las NIIF.

En la preparación de los Estados Financieros se han utilizado determinadas estimaciones realizadas por la Administración de la Compañía, para cuantificar algunos de los activos, pasivos, ingresos, gastos y compromisos que figuran registrados en ellos. Estas estimaciones se refieren básicamente a:

i. Deterioro de activos: La compañía revisa el valor libro de sus activos tangibles e intangibles para determinar si hay cualquier indicio que el valor libro no puede ser recuperable. Si existe dicho indicio, el valor recuperable del activo se estima para determinar el alcance del deterioro. En la evaluación de deterioro, los activos que no generan flujo de efectivo independiente, son agrupados en una Unidad Generadora de Efectivo ("UGE") a la cual pertenece el activo. El monto recuperable de estos activos o UGE, es medido como el mayor valor entre su valor justo y su valor libro.

La administración necesariamente aplica su juicio en la agrupación de los activos que no generan flujos de efectivo independientes y también en la estimación, la periodicidad y los valores del flujo de efectivo subyacente en los valores del cálculo. Cambios posteriores en la agrupación de la UGE o la periodicidad de los flujos de efectivo podría impactar los valores libros de los respectivos activos.

En el caso de los activos financieros que tienen origen comercial, la Compañía tiene definida una política para el registro de provisiones por deterioro en función de la incobrabilidad del saldo vencido, la cual es determinada en base a un análisis de la antigüedad, recaudación histórica y el estado de la recaudación de las cuentas por cobrar.

ii. La probabilidad de ocurrencia y el monto de los pasivos de monto incierto o contingente. Las estimaciones se han realizado considerando la información disponible a la fecha de emisión de los presentes estados financieros, sin embargo, los acontecimientos futuros podrían obligar a modificarlas en los próximos ejercicios (de forma prospectiva como un cambio de estimación).

c) Bases de medición

Los estados financieros han sido preparados en base al costo histórico, excepto por los valores incluidos en el efectivo y efectivo equivalente.

Moneda funcional y de presentación.

La moneda funcional para la preparación y presentación de los estados financieros de Magíster Internacional S.A. esta determinada como la moneda del entorno económico principal en que opera (según lo establecido en NIC N° 21). Todas aquellas transacciones que efectúe en otra moneda, serán convertidas a tasa de cambio vigente a la fecha de la transacción. La moneda funcional y de presentación de los estados financieros será el peso chileno.

d) Fecha del estado de situación financiera

La situación financiera señalada en los presentes estados financieros al 31 de diciembre de 2012 y 2011.

e) Período cubierto por los estados financieros

Los estados financieros individual (en adelante, "estados financieros") cubren los periodos terminados al 31 de diciembre de 2012 y 2011..

f) Bases de conversión

Los tipos de cambios utilizados, son los que a continuación se señalan:

Moneda	Tipo de Cambio 31.12.2012 $	Tipo de Cambio 31.12.2011 $
Unidad de Fomento	22.840,75	22.294,03
Dólar Observado	479,96	519,20

g) Nivel de redondeo utilizado al presentar los montos en los estados financieros

Los estados financieros son presentados en pesos chilenos y todos los valores redondeados a mil de $ más cercano, excepto donde se indique lo contrario.

h) Información a revelar sobre el capital

La gestión de capital se refiere a la administración del patrimonio de la Compañía. Los objetivos de Magíster Internacional S.A. en relación con la gestión del capital son el salvaguardar la capacidad del mismo para continuar como empresa en funcionamiento, además de procurar un buen rendimiento para los accionistas. Magíster Internacional S.A. maneja su estructura de capital de tal forma que su endeudamiento no ponga en riesgo su capacidad de pagar sus obligaciones u obtener un rendimiento adecuado para sus inversionistas.

En consideración a las pérdidas acumuladas generadas por la Sociedad, la política de dividendo será concretada una vez que genere los resultados positivos necesarios que permitan reversar estas pérdidas.

NOTA 3. POLÍTICAS CONTABLES SIGNIFICATIVAS.

a) Transacciones en moneda extranjera

Los Estados Financieros se presentan en la moneda del ambiente económico primario en el cual operan las sociedades (su moneda funcional).

En la preparación de los Estados Financieros, las transacciones en monedas distintas a la moneda funcional de la sociedad (monedas extranjeras) se convierten a la tasa de cambio vigente a la fecha de la transacción. En la fecha de cada Estado de Situación Financiera, los activos y pasivos monetarios expresados en monedas extranjeras son convertidos a las tasas de cambio de cierre del estado de situación.

b) Inversiones financieras

Efectivo equivalente:

Bajo este rubro se registra el efectivo en caja y bancos, depósitos a plazo, cuotas de fondos mutuos y otras inversiones a corto plazo de alta liquidez que son rápidamente realizables en caja y que tienen un bajo riesgo de cambios en su valor.

Valores negociables:

Las inversiones en cuotas de fondos mutuos han sido valorizados de acuerdo a las normas establecidas por la Superintendencia de Pensiones, según el oficio Nº 1557, la cual no difiere de su valor razonable.

c) Estimaciones de incobrables

Al 31 de diciembre de 2012 y 2011, el saldo registrado por este concepto, corresponde a una provisión realizada a deudas pertenecientes a Inverlink Consultores y deudores por contrato de asesorías.

d) Ingresos y gastos financieros

Los ingresos y gastos financieros originados por activos y pasivos financieros, son registrados sobre base devengada en el estado de resultados.

e) Operaciones descontinuadas

Al 31 de diciembre de 2012 y 2011, la Sociedad no presenta operaciones descontinuadas que revelar.

f) Ganancia por acción

Los beneficios netos por acción se calculan dividiendo la utilidad neta atribuible a los accionistas por el promedio ponderado del número de acciones ordinarias en circulación durante el periodo.

g) Impuesto a la renta e impuestos diferidos

La Sociedad contabiliza el Impuesto a la Renta sobre la base de la renta líquida imponible determinada según las normas establecidas en la Ley de Impuesto a la Renta.

Los impuestos diferidos originados por diferencias temporarias y otros eventos que crean diferencias entre la base contable y tributaria de activos y pasivos, se registran de acuerdo con las normas establecidas en NIC 12 “Impuesto a la renta”.

Las siguientes nuevas Normas e Interpretaciones han sido emitidas pero su fecha de aplicación aún

no está vigente:

Nuevas NIIF	**Fecha de aplicación obligatoria**
NIIF 9, Instrumentos Financieros	Períodos anuales iniciados en o después del 1 de enero de 2013
NIIF 10, Estados Financieros Consolidado	Períodos anuales iniciados en o después del 1 de enero de 2013
NIIF 11, Acuerdos Conjuntos	Períodos anuales iniciados en o después del 1 de enero de 2013
NIIF 12, Revelaciones de Participaciones en Otras Entidades	Períodos anuales iniciados en o después del 1 de enero de 2013
NIIF 13, Mediciones de Valor Razonable	Períodos anuales iniciados en o después del 1 de enero de 2013

Enmiendas a NIIFs	**Fecha de aplicación obligatoria**
NIC 19, Beneficios a los empleados (2011)	Períodos anuales iniciados en o después del 1 de enero de 2013

La Administración de la Sociedad, estima que la adopción de las normas, enmiendas e interpretaciones, antes descritas, no tendrá un impacto significativo en los Estados Financieros de Magíster Internacional S.A. en el período de su aplicación inicial.

NOTA 4. CLASES DE EFECTIVO Y EQUIVALENTES AL EFECTIVO (CÓDIGO 11.11.010) (IAS 7).

a. Clases de efectivo y equivalentes al efectivo

Efectivo y equivalentes al efectivo	31.12.2012 M$	31.12.2011 M$
Efectivo en caja	0	0
Saldos en bancos	944	2.183
Depósitos	0	0
Otro efectivo y equivalentes al efectivo	142.087	138.857

Conciliación de efectivo y equivalentes al efectivo presentados en el estado de situación financiera con el efectivo y equivalentes al efectivo en el estado de flujo de efectivo

	31.12.2012 M$	31.12.2011 M$
Descubierto (o sobregiro) bancario utilizado para la gestión del efectivo	0	0
Otras partidas de conciliación, efectivo y equivalentes al efectivo	0	0
Total partidas de conciliación del efectivo y equivalentes al efectivo.	0	0
Efectivo y equivalentes al efectivo	143.031	141.040
Efectivo y equivalentes al efectivo, estado de flujo de efectivo	143.031	141.040

NOTA 5. SALDOS Y TRANSACCIONES CON ENTIDADES RELACIONADAS

Relaciones entre controladoras de Magíster Internacional S.A.

AFP Planvital S.A. es la controladora de Magíster Internacional S.A. con un 99,98% de participación. Al 31 de diciembre de 2012 y 2011.

a) Cuentas por cobrar a entidades relacionadas (Ítems códigos 11.11.060 y 12.11.050)

Al 31 de diciembre de 2012 y 2011, la Sociedad no presenta saldos por este concepto.

b) Detalle de partes relacionadas y transacciones con partes relacionadas.

Las transacciones significativas con entidades y con personas naturales relacionadas, de acuerdo con lo dispuesto en el título XV de la ley Nº 18.045 Son las siguientes:

Sociedad	RUT	Naturaleza de la relación	Descripción de la transacción	Ejercicio Actual		Ejercicio Anterior		Trimestre	Trimestre
				Monto M$	Efecto en resultados (cargos)/abono M$	Monto M$	Efecto en resultados (cargos)/abono M$	Actual M$	Anterior M$
AFP Planvital S.A. *	98.001.200-K	Matriz	Cuenta Corriente	1.020	(1.020)	600	600	(255)	(255)

c) Remuneraciones recibidas por el personal clave de la gerencia por categoría.

Al 31 de diciembre de 2012 y 2011, la Sociedad no mantiene saldos por este concepto.

d) Términos de la fijación de precios de las transacciones con partes relacionadas

En términos de transacciones habituales con empresas relacionadas se presentan las siguientes relaciones:

* Corresponde a una Cuenta corriente mercantil de dinero, de manera que AFP Planvital S.A. envíe a Magíster Internacional S.A. y eventualmente viceversa, dinero sin aplicación a usos

determinados. Ninguna de las partes, durante el desarrollo del contrato, será acreedor ni deudor de suma alguna. Los valores remesados de una parte a la otra, se expresarán en unidades de fomento, de acuerdo al valor que tenga dicha unidad el día de la remesa y devengarán a contar de la misma un interés de Tasa Bancaria (TAB) para 90 días, más un 1,5%. El plazo por el cual se pacta esta cuenta corriente mercantil y su administración es por un año contado desde esta fecha (29 de octubre de 2001), prorrogable por iguales períodos si ninguna de las partes notifica a la otra con una anticipación de 30 días su intención de no perseverar en su continuación.

NOTA 6. IMPUESTOS

Provisión impuesto a la renta

Al 31 de diciembre de 2012 , la Sociedad ha efectuado provisión por Impuesto a la Renta de primera categoría, por un monto de M$ 432.-

Al 31 de diciembre de 2011, la Sociedad no ha efectuado provisión por Impuesto a la Renta de primera categoría, en razón de presentar Renta Liquida Imponible Negativa.

Impuestos Diferidos

Al 31 de diciembre de 2012 y 2011, la Sociedad no presenta saldos por este concepto.

NOTA 7. INSTRUMENTOS FINANCIEROS

Al 31 de diciembre de 2012 y 2011, la Sociedad no presenta saldos por este concepto.

NOTA 8 OTROS ACTIVOS NO CORRIENTES (Clase código 12.11.160)

Al 31 de diciembre de 2012 y 2011, la Sociedad no presenta saldos por este concepto.

NOTA 9. PROPIEDAD Y CAPITAL DE LA ADMINISTRADORA

9.1 Propiedad

	Nombre de 12 mayores accionistas	Tipo de persona	RUT	Participación de propiedad	Número de acciones
1	A.F.P. Planvital S.A.	D	98.001.200-k	99,98%	52.734
2	Asesorias e Inversiones Los Olmos S.A.	D	96.955.270-1	0,02%	10
	TOTAL			100,00%	52.744

Entidad controladora: AFP Planvital S.A.
Porcentaje de la propiedad de la entidad controladora: 99,98%

9.2 Capital Pagado

Numero de acciones:

Serie	N° de acciones suscritas	N° de acciones pagadas	N° de acciones con derecho a voto
Sin serie	52.744	52.744	52.744

Capital (monto – M$)

Serie	Capital suscrito	Capital pagado
Sin serie	138.980	138.980

Durante el período la Sociedad no ha emitido nuevas acciones.
Durante el período 2012 y 2011 no se registran traspasos de acciones.

9.3 Reserva

Bajo este rubro la Sociedad presenta lo siguiente:

	31.12.2012 M$	31.12.2011 M$
Otras reservas	3.272	3.272
Total	3.272	3.272

9.4 Utilidades retenidas y dividendos

Reserva futuros dividendos	113.897	113.897
Resultados acumulados (apertura)	(115.618)	(120.172)
Resultados período	1.559	4.554
Total	(162)	(1.721)

NOTA 10. EFECTO DE LAS VARIACIONES EN TIPOS DE CAMBIO DE LA MONEDA EXTRANJERA *(IAS 21).*

	Ejercicio Actual M$	Ejercicio Anterior M$	Trimestre Actual M$	Trimestre Anterior M$
Diferencias de cambio reconocidas en resultados excepto para instrumentos financieros medidos al valor razonable a través de resultados	0	(5)	0	0
Reservas de conversión	0	0	0	0

NOTA 11. CONTINGENCIAS Y RESTRICCIONES (IAS 37)

Al 31 de diciembre de 2012 y 2011, la Sociedad no registra saldo por este concepto.

NOTA 12. SANCIONES

Durante el presente período la Sociedad, sus Directores y/o Gerentes no han tenido sanciones o multas por parte de la Superintendencia de Pensiones.

NOTA 13. HECHOS POSTERIORES

Entre el 31 de diciembre de 2012 y 2011 y la fecha de emisión de los presentes Estados Financieros (22 de Febrero de 2013), la Administración de la Sociedad no tiene conocimiento de hechos posteriores que pudieran afectar significativamente la presentación y/o interpretación de los mismos.

HECHOS RELEVANTES

Al 31 de diciembre de 2012, la Sociedad no registra hechos relevantes que informar.

DECLARACION DE RESPONSABILIDAD SOBRE LOS ESTADOS FINANCIEROS

JARA NOTARIO PUBLICO SANTIAGO MIC CADOT 41ª NOTARIA

R.U.T. : 96.722.140-6
RAZON SOCIAL : Magíster Internacional S.A.

Los abajo firmante se declaran responsables respecto de la veracidad de la información incorporada en el presente informe Financiero Anual, referido al 31 de Diciembre de 2012, de acuerdo al siguiente detalle:

- Ficha Estadística Codificada Uniforme (FECU)
- Notas Explicativas a los Estados Financieros
- Resumen de Hechos Relevantes del Periodo

NOMBRE	CARGO	RUT	FIRMA
1.- Alex Poblete Corthorn	Presidente	7.191.776-2	
2.- José M. Hurtado Zañartu	Director	7.282.232-3	
3.- Yoana Villalobos Yáñez	Director	10.194.651-7	
4.- Marcela Espinosa Gonzalez	Gerente General	8.394.703-9	
5.- José Acevedo Jiménez	Contador General	8.115.499-6	

APROBACIÓN DE LA PRESENTE MEMORIA

La presente Memoria correspondiente al Ejercicio Anual 2012, fue aprobada en Sesión de Directorio de AFP Planvital S.A., por la unanimidad de los Directores asistentes, quienes declararon bajo juramento que la información que en ella se contiene se ajusta a la verdad y firman a continuación.

NOMBRE	CARGO	RUT / PASAPORTE	FIRMA
Alfredo Orelli	Presidente	F2335024	
Oscar Spoerer Varela	Director	7.267.801-K	
Rudolf Dudler	Director	F1575886	
Cristian Pizarro Goicoechea	Director	6.750.984-6	
Rodrigo Díaz de Valdés	Director	13.882.348-2	
Alex Poblete Corthorn	Gerente General	7.191.776-2	

Autorizo las firmas del anverso de don ALEX POBLETE CORTHORN, C.I.Nº 7.191.776-2; de don JOSE M.HURTADO ZAÑARTU, C.I.Nº 7.282.232-3; de doña YOANA VILLALOBOS YAÑEZ, C.I.Nº 10.194.651-7; de doña MARCELA ESPINOSA GONZALEZ, C.I.Nº 8.394.703-9; y de don JOSE ACEVEDO JIMENEZ, C.I.Nº 8.115.499-6, todos en representación de **MAGISTER INTERNACIONAL S.A.. R.U.T.Nº 96.722.140-6.-**

Santiago, 12 de abril de 2013.-





AFP PlanVital